



**JALISCO**  
GOBIERNO DEL ESTADO  
PODER EJECUTIVO

SECRETARÍA GENERAL DE GOBIERNO  
OFICIALÍA MAYOR DE GOBIERNO  
DIRECCIÓN DE PUBLICACIONES

GOBERNADOR CONSTITUCIONAL  
DEL ESTADO DE JALISCO  
**Mtro. Jorge Aristóteles Sandoval Díaz**

SECRETARIO GENERAL DE GOBIERNO  
**Mtro. Roberto López Lara**

OFICIAL MAYOR DE GOBIERNO  
**Francisco Javier Morales Aceves**

DIRECTOR DE PUBLICACIONES  
Y DEL PERIÓDICO OFICIAL  
**Álvaro Ascencio Tene**

Registrado desde el  
3 de septiembre de 1921.

Trisemanal:

martes, jueves y sábados.

Franqueo pagado.

Publicación Periódica.

Permiso Número 0080921.

Características 117252816.

Autorizado por SEPOMEX.

[periodicooficial.jalisco.gob.mx](http://periodicooficial.jalisco.gob.mx)

EL  
**ESTADO DE JALISCO**  
PERIÓDICO OFICIAL



**VOLUMEN IV  
PARTE 3**

**28**

**SECCIÓN IV**

**JUEVES 28 DE DICIEMBRE  
DE 2017**

**GUADALAJARA, JALISCO**  
T O M O C C C X C

EL  
**ESTADO DE JALISCO**  
PERIÓDICO OFICIAL



GOBERNADOR CONSTITUCIONAL  
DEL ESTADO DE JALISCO  
**Mtro. Jorge Aristóteles Sandoval Díaz**

SECRETARIO GENERAL DE GOBIERNO  
**Mtro. Roberto López Lara**

OFICIAL MAYOR DE GOBIERNO  
**Francisco Javier Morales Aceves**

DIRECTOR DE PUBLICACIONES  
Y DEL PERIÓDICO OFICIAL  
**Álvaro Ascencio Tene**

Registrado desde el  
3 de septiembre de 1921.

Trisemanal:

martes, jueves y sábados.

Franqueo pagado.

Publicación Periódica.

Permiso Número 0080921.

Características 117252816.

Autorizado por SEPOMEX.

[periodicooficial.jalisco.gob.mx](http://periodicooficial.jalisco.gob.mx)

**JALISCO**  
GOBIERNO DEL ESTADO



# **Presupuesto de Egresos 2018**

## **Volumen IV**

### **Parte 3**

**GOBIERNO DEL ESTADO DE JALISCO**  
**PRESUPUESTO DE EGRESOS PARA EL EJERCICIO FISCAL 2018**  
**Ficha Técnica de Indicador**

Sistema de Evaluación del Desempeño (SED)						
Gobierno del Estado de Jalisco			Secretaría de Planeación, Administración y Finanzas			
Datos del Programa						
<b>Programa de desarrollo de la Vivienda</b>						
Eje: Equidad de oportunidades			Tema: Vivienda			
¿Quién gasta?						
11	Unidad Presupuestal	024	Unidad Responsable	00179	Unidad Ejecutora del Gasto	
Secretaría de Desarrollo e Integración Social		Instituto Jalisciense de la Vivienda		Instituto Jalisciense de la Vivienda		
¿Para qué se gasta?						
Finalidad		Función		Subfunción		
Desarrollo Social		Vivienda y Servicios a la Comunidad		Vivienda		
Presupuesto asignado al Programa Presupuestario						
Monto <input style="width: 150px;" type="text" value="\$0.00"/>						
Objetivos						
Nivel	Clave Componente	Resumen Narrativo				
Componente	03	Autoproducción urbana promovida.				
Datos del Indicador						
Denominación			Método de cálculo			
Total de vivienda autoproducidas en zona urbana			(Vivienda autoproducida en zona urbana (Realizado) / Vivienda autoproducida en zona urbana (Programado))*100			
Descripción del Indicador						
Autoproducción urbana						
Tipo de Indicador	Gestión	Dimensión del Indicador	Calidad	Año de Medición del Resultado	2018	
Cobertura	Municipal	Frecuencia de Medición	Trimestral			
Desagregado meta valor por género						
Parámetros de semaforización		Meta Institucional	Meta Valor	Unidad de medida (meta valor)	Hombre	Mujer
0	59.99	100%	32	Vivienda	No disponible	No disponible
60.00	79.99	Sentido del Indicador	Línea Base (meta valor)	Año (Línea base)		
80.00	130	Ascendente	No disponible	No disponible		
Variables del Indicador						
Nombre de la Variable			Unidad de medida	Tipo de Acumulación		
Vivienda autoproducida en zona urbana (realizado)			Vivienda	Suma		
Vivienda autoproducida en zona urbana (programado)			Vivienda	Suma		
Fuente de Información <input style="width: 100%;" type="text" value="IJALVI Municipio"/>						
Medios de verificación <input style="width: 100%;" type="text" value="Transparencia del IJALVI: https://transparencia.info.jalisco.gob.mx/transparencia/organismo/129"/>						
Supuestos <input style="width: 100%;" type="text" value="Los familias beneficiadas cuentan con la asesoría en tiempo y forma para ejecutar el proyecto"/>						
Observaciones <input style="width: 100%;" type="text"/>						
Id_ mir	<input style="width: 150px;" type="text" value="591"/>					

- 1 El presente documento despliega la información perteneciente a los indicadores estratégicos y gestión de aquellos programas presupuestarios que provienen de bienes y servicios que generan valor público a la ciudadanía jalisciense
- 2 Se muestra el número del Componente relacionado con el indicador.

**GOBIERNO DEL ESTADO DE JALISCO**  
**PRESUPUESTO DE EGRESOS PARA EL EJERCICIO FISCAL 2018**  
**Ficha Técnica de Indicador**

**Sistema de Evaluación del Desempeño (SED)**

Gobierno del Estado de Jalisco Secretaría de Planeación, Administración y Finanzas

**Datos del Programa**

**Programa de desarrollo de la Vivienda**

Eje: Equidad de oportunidades

Tema: Vivienda

**¿Quién gasta?**

11	Unidad Presupuestal	024	Unidad Responsable	00179	Unidad Ejecutora del Gasto
Secretaría de Desarrollo e Integración Social		Instituto Jalisciense de la Vivienda		Instituto Jalisciense de la Vivienda	

**¿Para qué se gasta?**

Finalidad	Función	Subfunción
Desarrollo Social	Vivienda y Servicios a la Comunidad	Vivienda

**Presupuesto asignado al Programa Presupuestario**

Monto

**Objetivos**

Nivel	Clave Componente	Resumen Narrativo
Componente	04	Ampliación de vivienda (Recámara) realizada.

**Datos del Indicador**

<b>Denominación</b>	<b>Método de cálculo</b>
Total de viviendas mejoradas a través de la ampliación de una recámara	(Vivienda mejorada a través de la ampliación de una recámara (Realizado) / Vivienda mejorada a través de la ampliación de una recámara (Programado))*100

**Descripción del Indicador**

Ampliación de Vivienda Recámara

<b>Tipo de Indicador</b>	Gestión	<b>Dimensión del Indicador</b>	Calidad	<b>Año de Medición del Resultado</b>	2018
<b>Cobertura</b>	Municipal	<b>Frecuencia de Medición</b>	Trimestral		

**Desagregado meta valor por género**

<b>Parámetros de semaforización</b>		<b>Meta Institucional</b>	<b>Meta Valor</b>	<b>Unidad de medida (meta valor)</b>	<b>Hombre</b>	<b>Mujer</b>
		100%	250	Vivienda	No disponible	No disponible
0	59.99	60.00	79.99	80.00	130	
		<b>Sentido del Indicador</b>	<b>Línea Base (meta valor)</b>	<b>Año (Línea base)</b>		
		Ascendente	No disponible	No disponible		

**Variables del Indicador**

<b>Nombre de la Variable</b>	<b>Unidad de medida</b>	<b>Tipo de Acumulación</b>
Vivienda mejorada a través de la ampliación de una recámara (realizado)	Vivienda	Suma
Vivienda mejorada a través de la ampliación de una recámara (programado)	Vivienda	Suma

<b>Fuente de Información</b>	IJALVI Municipio
<b>Medios de verificación</b>	Transparencia del IJALVI: <a href="https://transparencia.info.jalisco.gob.mx/transparencia/organismo/129">https://transparencia.info.jalisco.gob.mx/transparencia/organismo/129</a>
<b>Supuestos</b>	Las familias cuentan con una vivienda propia y las condiciones de la misma para realizar la ampliación
<b>Observaciones</b>	
<b>Id_mir</b>	592

- 1 El presente documento despliega la información perteneciente a los indicadores estratégicos y gestión de aquellos programas presupuestarios que provienen de bienes y servicios que generan valor público a la ciudadanía jalisciense
- 2 Se muestra el número del Componente relacionado con el indicador.

**GOBIERNO DEL ESTADO DE JALISCO**  
**PRESUPUESTO DE EGRESOS PARA EL EJERCICIO FISCAL 2018**  
**Ficha Técnica de Indicador**

**Sistema de Evaluación del Desempeño (SED)**

Gobierno del Estado de Jalisco Secretaría de Planeación, Administración y Finanzas

**Datos del Programa**

**Programa de desarrollo de la Vivienda**

Eje: Equidad de oportunidades

Tema: Vivienda

**¿Quién gasta?**

11	Unidad Presupuestal	024	Unidad Responsable	00179	Unidad Ejecutora del Gasto
Secretaría de Desarrollo e Integración Social		Instituto Jalisciense de la Vivienda		Instituto Jalisciense de la Vivienda	

**¿Para qué se gasta?**

Finalidad	Función	Subfunción
Desarrollo Social	Vivienda y Servicios a la Comunidad	Vivienda

**Presupuesto asignado al Programa Presupuestario**

Monto

**Objetivos**

Nivel	Clave Componente	Resumen Narrativo
Componente	06	Mejoramiento de fachadas realizada.

**Datos del Indicador**

<b>Denominación</b>	<b>Método de cálculo</b>
Total de viviendas mejoradas a través de la aplicación de pintura en la fachada	(Vivienda mejorada en su fachada (Realizado) / Vivienda mejorada en su fachada (Programado))*100

**Descripción del Indicador**

Mejoramiento de fachadas

<b>Tipo de Indicador</b>	Gestión	<b>Dimensión del Indicador</b>	Calidad	<b>Año de Medición del Resultado</b>	2018
<b>Cobertura</b>	Municipal	<b>Frecuencia de Medición</b>	Trimestral		

**Desagregado meta valor por género**

<b>Parámetros de semaforización</b>		<b>Meta Institucional</b>	<b>Meta Valor</b>	<b>Unidad de medida (meta valor)</b>	<b>Hombre</b>	<b>Mujer</b>
		100%	6,000	Vivienda	No disponible	No disponible
0	59.99	60.00	79.99	80.00	130	
		<b>Sentido del Indicador</b>	<b>Línea Base (meta valor)</b>	<b>Año (Línea base)</b>		
		Ascendente	5,033	2017		

**Variables del Indicador**

<b>Nombre de la Variable</b>	<b>Unidad de medida</b>	<b>Tipo de Acumulación</b>
Vivienda mejorada en su fachada (realizado)	Vivienda	Suma
Vivienda mejorada en su fachada (programado)	Vivienda	Suma

<b>Fuente de Información</b>	IJALVI Municipio
<b>Medios de verificación</b>	Transparencia del IJALVI: <a href="https://transparencia.info.jalisco.gob.mx/transparencia/organismo/129">https://transparencia.info.jalisco.gob.mx/transparencia/organismo/129</a>
<b>Supuestos</b>	Las familias cuentan con una vivienda propia y las condiciones para aplicar la pintura
<b>Observaciones</b>	
<b>Id_ mir</b>	593

- 1 El presente documento despliega la información perteneciente a los indicadores estratégicos y gestión de aquellos programas presupuestarios que provienen de bienes y servicios que generan valor público a la ciudadanía jalisciense
- 2 Se muestra el número del Componente relacionado con el indicador.

**GOBIERNO DEL ESTADO DE JALISCO**  
**PRESUPUESTO DE EGRESOS PARA EL EJERCICIO FISCAL 2018**  
**Ficha Técnica de Indicador**

**Sistema de Evaluación del Desempeño (SED)**

Gobierno del Estado de Jalisco Secretaría de Planeación, Administración y Finanzas

**Datos del Programa**

**Programa de desarrollo de la Vivienda**

Eje: Equidad de oportunidades

Tema: Vivienda

**¿Quién gasta?**

11	024	00179
<b>Unidad Presupuestal</b>	<b>Unidad Responsable</b>	<b>Unidad Ejecutora del Gasto</b>
Secretaría de Desarrollo e Integración Social	Instituto Jalisciense de la Vivienda	Instituto Jalisciense de la Vivienda

**¿Para qué se gasta?**

<b>Finalidad</b>	<b>Función</b>	<b>Subfunción</b>
Desarrollo Social	Vivienda y Servicios a la Comunidad	Vivienda

**Presupuesto asignado al Programa Presupuestario**

Monto

**Objetivos**

<b>Nivel</b>	<b>Clave Componente</b>	<b>Resumen Narrativo</b>
Componente	07	Mejoramiento de fachadas (Edificio) realizada.

**Datos del Indicador**

<b>Denominación</b>	<b>Método de cálculo</b>
Total de edificios habitacionales mejorados a través de la aplicación de pintura	(Edificios habitacionales mejorados en su fachada (Realizado) / Edificios habitacionales mejorados en su fachada (Programado))*100

**Descripción del Indicador**

Mejoramiento de fachadas Edificio

<b>Tipo de Indicador</b>	Gestión	<b>Dimensión del Indicador</b>	Calidad	<b>Año de Medición del Resultado</b>	2018
<b>Cobertura</b>	Municipal	<b>Frecuencia de Medición</b>	Trimestral		

**Desagregado meta valor por género**

<b>Parámetros de semaforización</b>	<b>Meta Institucional</b>	<b>Meta Valor</b>	<b>Unidad de medida (meta valor)</b>	<b>Hombre</b>	<b>Mujer</b>
<input type="text" value="0"/> <input type="text" value="59.99"/> <input type="text" value="60.00"/> <input type="text" value="79.99"/> <input type="text" value="80.00"/> <input type="text" value="130"/>	100%	100	Edificio	No disponible	No disponible
	<b>Sentido del Indicador</b>	<b>Línea Base (meta valor)</b>	<b>Año (Línea base)</b>		
	Ascendente	152	2015		

**Variables del Indicador**

<b>Nombre de la Variable</b>	<b>Unidad de medida</b>	<b>Tipo de Acumulación</b>
Edificios habitacionales mejorados en su fachada (realizado)	Edificio	Suma
Edificios habitacionales mejorados en su fachada (programado)	Edificio	Suma

<b>Fuente de Información</b>	IJALVI Municipio
<b>Medios de verificación</b>	Transparencia del IJALVI: <a href="https://transparencia.info.jalisco.gob.mx/transparencia/organismo/129">https://transparencia.info.jalisco.gob.mx/transparencia/organismo/129</a>
<b>Supuestos</b>	Los edificios presentan deterioro visible con necesidad de trabajos de mantenimiento
<b>Observaciones</b>	
<b>Id_ mir</b>	594

- 1 El presente documento despliega la información perteneciente a los indicadores estratégicos y gestión de aquellos programas presupuestarios que provienen de bienes y servicios que generan valor público a la ciudadanía jalisciense
- 2 Se muestra el número del Componente relacionado con el indicador.

**GOBIERNO DEL ESTADO DE JALISCO**  
**PRESUPUESTO DE EGRESOS PARA EL EJERCICIO FISCAL 2018**  
**Ficha Técnica de Indicador**

**Sistema de Evaluación del Desempeño (SED)**

Gobierno del Estado de Jalisco Secretaría de Planeación, Administración y Finanzas

**Datos del Programa**

**Programa de desarrollo de la Vivienda**

Eje: Equidad de oportunidades

Tema: Vivienda

**¿Quién gasta?**

11	Unidad Presupuestal	024	Unidad Responsable	00179	Unidad Ejecutora del Gasto
Secretaría de Desarrollo e Integración Social		Instituto Jalisciense de la Vivienda		Instituto Jalisciense de la Vivienda	

**¿Para qué se gasta?**

Finalidad	Función	Subfunción
Desarrollo Social	Vivienda y Servicios a la Comunidad	Vivienda

**Presupuesto asignado al Programa Presupuestario**

Monto

**Objetivos**

Nivel	Clave Componente	Resumen Narrativo
Componente	09	Acciones realizadas para acceso a financiamiento para lotes con servicios proporcionados.

**Datos del Indicador**

Denominación	Método de cálculo
Total de lotes con servicios	$(\text{Lotes con servicios (Realizado)} / \text{Lotes con servicios (Programado)}) * 100$

**Descripción del Indicador**

Lotes con servicios

Tipo de Indicador	Gestión	Dimensión del Indicador	Calidad	Año de Medición del Resultado	2018
Cobertura	Municipal	Frecuencia de Medición	Trimestral		

**Desagregado meta valor por género**

<b>Parámetros de semaforización</b>		Meta Institucional	Meta Valor	Unidad de medida (meta valor)	Hombre	Mujer
		100%	238	Lote	No disponible	No disponible
0	59.99	60.00	79.99	80.00	130	
		Sentido del Indicador	Línea Base (meta valor)	Año (Línea base)		
		Ascendente	No disponible	No disponible		

**Variables del Indicador**

Nombre de la Variable	Unidad de medida	Tipo de Acumulación
Lotes con servicios (realizado)	Lote	Suma
Lotes con servicios (programado)	Lote	Suma

**Fuente de Información**

**Medios de verificación**

**Supuestos**

**Observaciones**

**Id\_mir**

- 1 El presente documento despliega la información perteneciente a los indicadores estratégicos y gestión de aquellos programas presupuestarios que proveen de bienes y servicios que generan valor público a la ciudadanía jalisciense
- 2 Se muestra el número del Componente relacionado con el indicador.



**GOBIERNO DEL ESTADO DE JALISCO**  
**PRESUPUESTO DE EGRESOS PARA EL EJERCICIO FISCAL 2018**  
**Ficha Técnica de Indicador**

**Sistema de Evaluación del Desempeño (SED)**

Gobierno del Estado de Jalisco Secretaría de Planeación, Administración y Finanzas

**Datos del Programa**

**Coínversión Social**

Eje: Equidad de oportunidades

Tema: Pobreza y desigualdad

**¿Quién gasta?**

11	Unidad Presupuestal	000	Unidad Responsable	00241	Unidad Ejecutora del Gasto
Secretaría de Desarrollo e Integración Social		Secretaría de Desarrollo e Integración Social		Subsecretaría de Participación Social y Ciudadana	

**¿Para qué se gasta?**

Finalidad	Función	Subfunción
Desarrollo Social	Otros Asuntos Sociales	Otros Asuntos Sociales

**Presupuesto asignado al Programa Presupuestario**

Monto

**Objetivos**

Nivel	Clave Componente	Resumen Narrativo
Fin		Contribuir a reducir la desigualdad y marginación social garantizando el ejercicio efectivo de los derechos sociales a través de la coínversión social con OSC's para la atención de grupos vulnerables.

**Datos del Indicador**

<b>Denominación</b>	<b>Método de cálculo</b>
1. Porcentaje de población en situación de pobreza en el Estado de Jalisco.	(Porcentaje de población en situación de pobreza en el Estado de Jalisco. (Realizado) / Porcentaje de población en situación de pobreza en el Estado de Jalisco. (Programado)) * 100

**Descripción del Indicador**

Muestra el porcentaje de personas que se encuentra en situación de pobreza cuando: presenta al menos una carencia social y no tiene un ingreso suficiente para satisfacer sus necesidades.

<b>Tipo de Indicador</b>	Estratégico	<b>Dimensión del Indicador</b>	Eficacia	<b>Año de Medición del Resultado</b>	2018
<b>Cobertura</b>	Estatral	<b>Frecuencia de Medición</b>	Bienal		

		<b>Desagregado meta valor por género</b>	
		<b>Meta Institucional</b>	<b>Meta Valor</b>
		100%	33
		<b>Unidad de medida (meta valor)</b>	<b>Hombre</b>
		Población	No disponible
		<b>Mujer</b>	No disponible
		<b>Parámetros de semaforización</b>	<b>Línea Base (meta valor)</b>
0	60.00	60.01	80.00
80.01	130		
<span style="color: red;">■</span>	<span style="color: red;">■</span>	<span style="color: yellow;">■</span>	<span style="color: green;">■</span>
		<b>Sentido del Indicador</b>	<b>Año (Línea base)</b>
		Ascendente	2014

**Variables del Indicador**

Nombre de la Variable	Unidad de medida	Tipo de Acumulación
Porcentaje de población en situación de pobreza en el Estado de Jalisco. (realizado)	Población	Máximo
Porcentaje de población en situación de pobreza en el Estado de Jalisco. (programado)	Población	Máximo

<b>Fuente de Información</b>	CONEVAL, Medición de pobreza por entidad federativa. Reporte de indicadores en sistema MIDE JALISCO: <a href="https://seplan.app.jalisco.gob.mx/mide/indicador/consultarDatos/1442?palabra=pobreza&amp;max=10&amp;offset=">https://seplan.app.jalisco.gob.mx/mide/indicador/consultarDatos/1442?palabra=pobreza&amp;max=10&amp;offset=</a>
<b>Medios de verificación</b>	CONEVAL, Medición de pobreza por entidad federativa. Reporte de indicadores en sistema MIDE JALISCO: <a href="https://seplan.app.jalisco.gob.mx/mide/indicador/consultarDatos/1442?palabra=pobreza&amp;max=10&amp;offset=0&amp;agregado=1&amp;url=buscar">https://seplan.app.jalisco.gob.mx/mide/indicador/consultarDatos/1442?palabra=pobreza&amp;max=10&amp;offset=0&amp;agregado=1&amp;url=buscar</a>
<b>Supuestos</b>	Las condiciones macroeconómicas se mantienen estables, destacando bajos niveles de inflación; al mismo tiempo las condiciones políticas y sociales no se modifican.
<b>Observaciones</b>	
<b>id_mir</b>	1734

- 1 El presente documento despliega la información perteneciente a los indicadores estratégicos y gestión de aquellos programas presupuestarios que provienen de bienes y servicios que generan valor público a la ciudadanía jalisciense
- 2 Se muestra el número del Componente relacionado con el indicador.

**GOBIERNO DEL ESTADO DE JALISCO**  
**PRESUPUESTO DE EGRESOS PARA EL EJERCICIO FISCAL 2018**  
**Ficha Técnica de Indicador**

Sistema de Evaluación del Desempeño (SED)						
Gobierno del Estado de Jalisco			Secretaría de Planeación, Administración y Finanzas			
Datos del Programa						
<b>Coinversión Social</b>						
Eje: Equidad de oportunidades			Tema: Pobreza y desigualdad			
¿Quién gasta?						
11	Unidad Presupuestal	000	Unidad Responsable	00241	Unidad Ejecutora del Gasto	
Secretaría de Desarrollo e Integración Social		Secretaría de Desarrollo e Integración Social		Subsecretaría de Participación Social y Ciudadana		
¿Para qué se gasta?						
Finalidad		Función		Subfunción		
Desarrollo Social		Otros Asuntos Sociales		Otros Asuntos Sociales		
Presupuesto asignado al Programa Presupuestario						
Monto <input style="width: 150px;" type="text" value="\$69,973,386.98"/>						
Objetivos						
Nivel	Clave Componente	Resumen Narrativo				
Propósito		Organizaciones de la Sociedad Civil (OSC) en el Estado de Jalisco fortalecen su capacidades institucionales.				
Datos del Indicador						
Denominación			Método de cálculo			
2. Porcentaje de organizaciones apoyadas por El Programa Apoyo a las OSC.			(Número de Organizaciones de la Sociedad Civil beneficiadas (Realizado) / Número de Organizaciones de la Sociedad Civil beneficiadas (Programado))*100			
Descripción del Indicador						
Muestra el porcentaje de OSC apoyadas por El Programa para fortalecer sus capacidades institucionales.						
Tipo de Indicador	Estratégico	Dimensión del Indicador	Eficiencia	Año de Medición del Resultado	2018	
Cobertura	Estatal	Frecuencia de Medición	Anual			
Desagregado meta valor por género						
Parámetros de semaforización		Meta Institucional	Meta Valor	Unidad de medida (meta valor)	Hombre	Mujer
0	60.00	100%	1,854	Organización	No disponible	No disponible
60.01	80.00	Sentido del Indicador	Línea Base (meta valor)	Año (Línea base)		
80.01	130	Ascendente	426	2014		
Variables del Indicador						
Nombre de la Variable			Unidad de medida	Tipo de Acumulación		
Número de Organizaciones de la Sociedad Civil beneficiadas (realizado)			Organización	Máximo		
Número de Organizaciones de la Sociedad Civil beneficiadas (programado)			Organización	Máximo		
Fuente de Información <input style="width: 90%;" type="text" value="Registros de beneficiarios del Padrón Único de Beneficiarios de Programas Gubernamentales de la SEDIS: http://padronunico.jalisco.gob.mx/"/>						
Medios de verificación <input style="width: 90%;" type="text" value="Registros de beneficiarios del Padrón Único de Beneficiarios de Programas Gubernamentales de la SEDIS: http://padronunico.jalisco.gob.mx/"/>						
Supuestos <input style="width: 90%;" type="text" value="Organizaciones de la Sociedad Civil generan las condiciones organizacionales adecuadas, que permitan su desarrollo institucional."/>						
Observaciones						
Id_mir <input style="width: 50px;" type="text" value="1747"/>						

- 1 El presente documento despliega la información perteneciente a los indicadores estratégicos y gestión de aquellos programas presupuestarios que provienen de bienes y servicios que generan valor público a la ciudadanía jalisciense
- 2 Se muestra el número del Componente relacionado con el indicador.

**GOBIERNO DEL ESTADO DE JALISCO**  
**PRESUPUESTO DE EGRESOS PARA EL EJERCICIO FISCAL 2018**  
**Ficha Técnica de Indicador**

**Sistema de Evaluación del Desempeño (SED)**

Gobierno del Estado de Jalisco Secretaría de Planeación, Administración y Finanzas

**Datos del Programa**

**Coinversión Social**

Eje: Equidad de oportunidades

Tema: Pobreza y desigualdad

**¿Quién gasta?**

11	000	00241	
<b>Unidad Presupuestal</b>	<b>Unidad Responsable</b>	<b>Unidad Ejecutora del Gasto</b>	
Secretaría de Desarrollo e Integración Social	Secretaría de Desarrollo e Integración Social	Subsecretaría de Participación Social y Ciudadana	

**¿Para qué se gasta?**

<b>Finalidad</b>	<b>Función</b>	<b>Subfunción</b>
Desarrollo Social	Otros Asuntos Sociales	Otros Asuntos Sociales

**Presupuesto asignado al Programa Presupuestario**

Monto \$69,973,386.98

**Objetivos**

<b>Nivel</b>	<b>Clave Componente</b>	<b>Resumen Narrativo</b>
Propósito		Organizaciones de la Sociedad Civil (OSC) en el Estado de Jalisco fortalecen su capacidades institucionales.

**Datos del Indicador**

<b>Denominación</b>	<b>Método de cálculo</b>
3.Puntaje promedio del Índice de Medición de Capacidades Institucionales obtenido por las Organizaciones de la Sociedad Civil apoyadas por el Programa Apoyo a las OSC.	(Puntaje promedio del Índice de Medición de Capacidades Institucionales (Realizado) / Puntaje promedio del Índice de Medición de Capacidades Institucionales (Programado))*100

**Descripción del Indicador**

Muestra el puntaje promedio del Índice de Medición de Capacidades Institucionales obtenido por las OSC.

<b>Tipo de Indicador</b>	Estratégico	<b>Dimensión del Indicador</b>	Calidad	<b>Año de Medición del Resultado</b>	2018
<b>Cobertura</b>	Estatil	<b>Frecuencia de Medición</b>	Anual		

**Desagregado meta valor por género**

	<b>Meta Institucional</b>	<b>Meta Valor</b>	<b>Unidad de medida (meta valor)</b>	<b>Hombre</b>	<b>Mujer</b>
<b>Parámetros de semaforización</b>	100%	7	Promedio	No disponible	No disponible
0   60.00   60.01   80.00   80.01   130	<b>Sentido del Indicador</b>	<b>Línea Base (meta valor)</b>	<b>Año (Línea base)</b>		
	Ascendente	7	2017		

**Variables del Indicador**

<b>Nombre de la Variable</b>	<b>Unidad de medida</b>	<b>Tipo de Acumulación</b>
Puntaje promedio del Índice de Medición de Capacidades Institucionales (realizado)	Promedio	Máximo
Puntaje promedio del Índice de Medición de Capacidades Institucionales (programado)	Promedio	Máximo

<b>Fuente de Información</b>	Base de datos con los resultados del índice de capacidades institucionales obtenidos por las OSC's participantes en los diferentes momentos de evaluación. Registros administrativos de la Dirección de
<b>Medios de verificación</b>	Base de datos con los resultados del índice de capacidades institucionales obtenidos por las OSC's participantes en los diferentes momentos de evaluación. Registros administrativos de la Dirección de Vinculación y Participación Social.
<b>Supuestos</b>	Organizaciones de la Sociedad Civil generan las condiciones organizacionales adecuadas, que permitan su desarrollo institucional.
<b>Observaciones</b>	
<b>Id_mir</b>	1748

- 1 El presente documento despliega la información perteneciente a los indicadores estratégicos y gestión de aquellos programas presupuestarios que proveen de bienes y servicios que generan valor público a la ciudadanía jalisciense
- 2 Se muestra el número del Componente relacionado con el indicador.

**GOBIERNO DEL ESTADO DE JALISCO**  
**PRESUPUESTO DE EGRESOS PARA EL EJERCICIO FISCAL 2018**  
**Ficha Técnica de Indicador**

**Sistema de Evaluación del Desempeño (SED)**

Gobierno del Estado de Jalisco Secretaría de Planeación, Administración y Finanzas

**Datos del Programa**

**Coinversión Social**

Eje: Equidad de oportunidades

Tema: Pobreza y desigualdad

**¿Quién gasta?**

11	Unidad Presupuestal	000	Unidad Responsable	00241	Unidad Ejecutora del Gasto
	Secretaría de Desarrollo e Integración Social		Secretaría de Desarrollo e Integración Social		Subsecretaría de Participación Social y Ciudadana

**¿Para qué se gasta?**

Finalidad	Función	Subfunción
Desarrollo Social	Otros Asuntos Sociales	Otros Asuntos Sociales

**Presupuesto asignado al Programa Presupuestario**

Monto

**Objetivos**

Nivel	Clave Componente	Resumen Narrativo
Propósito		Organizaciones de la Sociedad Civil (OSC) en el Estado de Jalisco fortalecen su capacidades institucionales.

**Datos del Indicador**

Denominación	Método de cálculo
4.Promedio de personas beneficiadas a través del apoyo a Organizaciones de la Sociedad Civil	(Promedio de personas beneficiadas a través del apoyo a Organizaciones de la Sociedad Civil (Realizado) / Promedio de personas beneficiadas a través del apoyo a Organizaciones de la Sociedad Civil (Programado))*100

**Descripción del Indicador**

Muestra el promedio de personas beneficiadas a través del apoyo a las OSC

Tipo de Indicador	Estratégico	Dimensión del Indicador	Eficiencia	Año de Medición del Resultado	2018
Cobertura	Estatat	Frecuencia de Medición	Anual		

**Desagregado meta valor por género**

<b>Parámetros de semaforzación</b> <div style="display: flex; justify-content: space-around; align-items: center;"> <div style="text-align: center;">0</div> <div style="text-align: center;">60.00</div> <div style="text-align: center;">60.01</div> <div style="text-align: center;">80.00</div> <div style="text-align: center;">80.01</div> <div style="text-align: center;">130</div> </div> <div style="display: flex; justify-content: space-around; margin-top: 5px;"> <div style="width: 15px; height: 15px; background-color: red;"></div> <div style="width: 15px; height: 15px; background-color: red;"></div> <div style="width: 15px; height: 15px; background-color: yellow;"></div> <div style="width: 15px; height: 15px; background-color: yellow;"></div> <div style="width: 15px; height: 15px; background-color: green;"></div> <div style="width: 15px; height: 15px; background-color: green;"></div> </div>	Meta Institucional	Meta Valor	Unidad de medida (meta valor)	Hombre	Mujer
	100%	24	Promedio	No disponible	No disponible
	Sentido del Indicador	Línea Base (meta valor)	Año (Línea base)		
Ascendente	210	2014			

**Variables del Indicador**

Nombre de la Variable	Unidad de medida	Tipo de Acumulación
Promedio de personas beneficiadas a través del apoyo a Organizaciones de la Sociedad Civil (realizado)	Promedio	Máximo
Promedio de personas beneficiadas a través del apoyo a Organizaciones de la Sociedad Civil (programado)	Promedio	Máximo

**Fuente de Información**

**Medios de verificación**

**Supuestos**

**Observaciones**

**Id\_ mir**

- 1 El presente documento despliega la información perteneciente a los indicadores estratégicos y gestión de aquellos programas presupuestarios que proveen de bienes y servicios que generan valor público a la ciudadanía jalisciense
- 2 Se muestra el número del Componente relacionado con el indicador.

**GOBIERNO DEL ESTADO DE JALISCO**  
**PRESUPUESTO DE EGRESOS PARA EL EJERCICIO FISCAL 2018**  
**Ficha Técnica de Indicador**

**Sistema de Evaluación del Desempeño (SED)**

Gobierno del Estado de Jalisco Secretaría de Planeación, Administración y Finanzas

**Datos del Programa**

**Coinversión Social**

Eje: Equidad de oportunidades

Tema: Pobreza y desigualdad

**¿Quién gasta?**

11	Unidad Presupuestal	000	Unidad Responsable	00241	Unidad Ejecutora del Gasto
Secretaría de Desarrollo e Integración Social		Secretaría de Desarrollo e Integración Social		Subsecretaría de Participación Social y Ciudadana	

**¿Para qué se gasta?**

Finalidad	Función	Subfunción
Desarrollo Social	Otros Asuntos Sociales	Otros Asuntos Sociales

**Presupuesto asignado al Programa Presupuestario**

Monto \$69,973,386.98

**Objetivos**

Nivel	Clave Componente	Resumen Narrativo
Componente	L1	Apoyos monetarios a la sociedad civil organizada con proyectos vinculados al bienestar social, entregados.

**Datos del Indicador**

<b>Denominación</b>	<b>Método de cálculo</b>
5. Porcentaje de OSC apoyadas para desarrollar proyectos vinculados al bienestar social	(Número de Organizaciones de la Sociedad Civil beneficiadas vía convocatoria y para apoyo en atención a contingencias (Realizado) / Número de Organizaciones de la Sociedad Civil beneficiadas vía convocatoria y para apoyo en atención a contingencias (Programado))*100

**Descripción del Indicador**

Muestra el porcentaje de OSC con apoyos monetarios para desarrollar proyectos vinculados al bienestar social en relación a lo programado.

Tipo de Indicador	Estratégico	Dimensión del Indicador	Eficacia	Año de Medición del Resultado	2018
Cobertura	Estatral	Frecuencia de Medición	Anual		

**Desagregado meta valor por género**

<b>Parámetros de semaforización</b>		<b>Meta Institucional</b>	<b>Meta Valor</b>	<b>Unidad de medida (meta valor)</b>	<b>Hombre</b>	<b>Mujer</b>
		100%	80	Organización	No disponible	No disponible
0	60.00	60.01	80.00	80.01	130	
		<b>Sentido del Indicador</b>	<b>Línea Base (meta valor)</b>	<b>Año (Línea base)</b>		
		Ascendente	69	2016		

**Variables del Indicador**

<b>Nombre de la Variable</b>	<b>Unidad de medida</b>	<b>Tipo de Acumulación</b>
Número de Organizaciones de la Sociedad Civil beneficiadas vía convocatoria y para apoyo en atención a contingencias (realizado)	Organización	Máximo
Número de Organizaciones de la Sociedad Civil beneficiadas vía convocatoria y para apoyo en atención a contingencias (programado)	Organización	Máximo

**Fuente de Información** Registros de beneficiarios del Padrón Único de Beneficiarios de Programas Gubernamentales de la SEDIS: <http://padronunico.jalisco.gob.mx/>

**Medios de verificación** Registros de beneficiarios del Padrón Único de Beneficiarios de Programas Gubernamentales de la SEDIS: <http://padronunico.jalisco.gob.mx/>

**Supuestos** Las organizaciones de la sociedad civil presentan proyectos vinculados con el bienestar social y para el apoyo ante contingencias.

**Observaciones**

**Id. mir** 1801

- 1 El presente documento despliega la información perteneciente a los indicadores estratégicos y gestión de aquellos programas presupuestarios que proveen de bienes y servicios que generan valor público a la ciudadanía jalisciense
- 2 Se muestra el número del Componente relacionado con el indicador.

**GOBIERNO DEL ESTADO DE JALISCO**  
**PRESUPUESTO DE EGRESOS PARA EL EJERCICIO FISCAL 2018**  
**Ficha Técnica de Indicador**

**Sistema de Evaluación del Desempeño (SED)**

Gobierno del Estado de Jalisco Secretaría de Planeación, Administración y Finanzas

**Datos del Programa**

**Coinversión Social**

Eje: Equidad de oportunidades

Tema: Pobreza y desigualdad

**¿Quién gasta?**

11	Unidad Presupuestal	000	Unidad Responsable	00241	Unidad Ejecutora del Gasto
Secretaría de Desarrollo e Integración Social		Secretaría de Desarrollo e Integración Social		Subsecretaría de Participación Social y Ciudadana	

**¿Para qué se gasta?**

Finalidad	Función	Subfunción
Desarrollo Social	Otros Asuntos Sociales	Otros Asuntos Sociales

**Presupuesto asignado al Programa Presupuestario**

Monto \$69,973,386.98

**Objetivos**

Nivel	Clave Componente	Resumen Narrativo
Componente	L2	Capacitación otorgada a Organismos de la sociedad civil para su fortalecimiento.

**Datos del Indicador**

<b>Denominación</b>	<b>Método de cálculo</b>
9. Porcentaje de Organizaciones de la Sociedad Civil capacitadas por el Programa Apoyo a las OSC's.	$(\text{Número de OSC's capacitadas por el programa (Realizado)} / \text{Número de OSC's capacitadas por el programa (Programado)}) * 100$

**Descripción del Indicador**

Muestra el porcentaje de OSC capacitadas para su fortalecimiento por el Programa Apoyo a las OSC con respecto a las programadas.

<b>Tipo de Indicador</b>	Estratégico	<b>Dimensión del Indicador</b>	Eficacia	<b>Año de Medición del Resultado</b>	2018
<b>Cobertura</b>	Estatral	<b>Frecuencia de Medición</b>	Anual		

**Desagregado meta valor por género**

<b>Parámetros de semaforización</b>		Meta Institucional	Meta Valor	Unidad de medida (meta valor)	Hombre	Mujer
		100%	450	Organización	No disponible	No disponible
0	60.00	60.01	80.00	80.01	130	
		<b>Sentido del Indicador</b>	Línea Base (meta valor)	<b>Año (Línea base)</b>		
		Ascendente	626	2016		

**Variables del Indicador**

<b>Nombre de la Variable</b>	<b>Unidad de medida</b>	<b>Tipo de Acumulación</b>
Número de OSC's capacitadas por el programa (realizado)	Organización	Máximo
Número de OSC's capacitadas por el programa (programado)	Organización	Máximo

<b>Fuente de Información</b>	Archivos de la Dirección de Participación y Vinculación Social. Estadísticas de la Dirección Administrativa en la SEDIS y Subsecretaría de Finanzas.
<b>Medios de verificación</b>	Archivos de la Dirección de Participación y Vinculación Social. Estadísticas de la Dirección Administrativa en la SEDIS y Subsecretaría de Finanzas.
<b>Supuestos</b>	Las Organizaciones de la sociedad civil asisten con regularidad a las capacitaciones impartidas.
<b>Observaciones</b>	
<b>Id_ mir</b>	1823

- 1 El presente documento despliega la información perteneciente a los indicadores estratégicos y gestión de aquellos programas presupuestarios que provienen de bienes y servicios que generan valor público a la ciudadanía jalisciense
- 2 Se muestra el número del Componente relacionado con el indicador.

**GOBIERNO DEL ESTADO DE JALISCO**  
**PRESUPUESTO DE EGRESOS PARA EL EJERCICIO FISCAL 2018**  
**Ficha Técnica de Indicador**

**Sistema de Evaluación del Desempeño (SED)**

Gobierno del Estado de Jalisco Secretaría de Planeación, Administración y Finanzas

**Datos del Programa**

**Coinvertión Social**

Eje: Equidad de oportunidades

Tema: Pobreza y desigualdad

**¿Quién gasta?**

11	000	00241	
<b>Unidad Presupuestal</b>	<b>Unidad Responsable</b>	<b>Unidad Ejecutora del Gasto</b>	
Secretaría de Desarrollo e Integración Social	Secretaría de Desarrollo e Integración Social	Subsecretaría de Participación Social y Ciudadana	

**¿Para qué se gasta?**

<b>Finalidad</b>	<b>Función</b>	<b>Subfunción</b>
Desarrollo Social	Otros Asuntos Sociales	Otros Asuntos Sociales

**Presupuesto asignado al Programa Presupuestario**

Monto \$69,973,386.98

**Objetivos**

<b>Nivel</b>	<b>Clave Componente</b>	<b>Resumen Narrativo</b>
Componente	L3	Apoyos a Organizaciones de la Sociedad Civil entregados por el Programa Apoyo a las OSC's en la modalidad de coinvertión con otras instituciones.

**Datos del Indicador**

<b>Denominación</b>	<b>Método de cálculo</b>
12. Porcentaje de Organizaciones de la Sociedad Civil apoyadas por el Programa Apoyo a las OSC's en la modalidad de coinvertión con otras instituciones.	$(\text{Número de OSC's apoyadas en la modalidad de coinvertión (Realizado)} / \text{Número de OSC's apoyadas en la modalidad de coinvertión (Programado)}) * 100$

**Descripción del Indicador**

Muestra el porcentaje de OSC apoyadas por El Programa en la modalidad de coinvertión con otras instituciones en relación a lo programado.

<b>Tipo de Indicador</b>	Estratégico	<b>Dimensión del Indicador</b>	Eficacia	<b>Año de Medición del Resultado</b>	2018
<b>Cobertura</b>	Estatál	<b>Frecuencia de Medición</b>	Anual		

**Desagregado meta valor por género**

	<b>Meta Institucional</b>	<b>Meta Valor</b>	<b>Unidad de medida (meta valor)</b>	<b>Hombre</b>	<b>Mujer</b>
<b>Parámetros de semaforización</b>	100%	200	Organización	No disponible	No disponible
0   60.00   60.01   80.00   80.01   130	<b>Sentido del Indicador</b>	<b>Línea Base (meta valor)</b>	<b>Año (Línea base)</b>		
	Ascendente	246	2014		

**Variables del Indicador**

<b>Nombre de la Variable</b>	<b>Unidad de medida</b>	<b>Tipo de Acumulación</b>
Número de OSC's apoyadas en la modalidad de coinvertión (realizado)	Organización	Máximo
Número de OSC's apoyadas en la modalidad de coinvertión (programado)	Organización	Máximo

<b>Fuente de Información</b>	Registros de beneficiarios publicados por la Dirección de Política Social en el Padrón Único de Beneficiarios de Programas (PUB) Gubernamentales, Secretaría de Desarrollo e Integración Social, disponible en <a href="http://padronunico.jalisco.gob.mx/">http://padronunico.jalisco.gob.mx/</a>
<b>Medios de verificación</b>	Registros de beneficiarios publicados por la Dirección de Política Social en el Padrón Único de Beneficiarios de Programas (PUB) Gubernamentales, Secretaría de Desarrollo e Integración Social, disponible en <a href="http://padronunico.jalisco.gob.mx/">http://padronunico.jalisco.gob.mx/</a>
<b>Supuestos</b>	Los coinvertidores aportan el recurso para el apoyo de Organizaciones.
<b>Observaciones</b>	
<b>Id_mir</b>	1923

- 1 El presente documento despliega la información perteneciente a los indicadores estratégicos y gestión de aquellos programas presupuestarios que proveen de bienes y servicios que generan valor público a la ciudadanía jalisciense
- 2 Se muestra el número del Componente relacionado con el indicador.

**GOBIERNO DEL ESTADO DE JALISCO**  
**PRESUPUESTO DE EGRESOS PARA EL EJERCICIO FISCAL 2018**  
**Ficha Técnica de Indicador**

**Sistema de Evaluación del Desempeño (SED)**

Gobierno del Estado de Jalisco Secretaría de Planeación, Administración y Finanzas

**Datos del Programa**

**Coinversión Social**

Eje: Equidad de oportunidades

Tema: Pobreza y desigualdad

**¿Quién gasta?**

11	Unidad Presupuestal	000	Unidad Responsable	00241	Unidad Ejecutora del Gasto
Secretaría de Desarrollo e Integración Social		Secretaría de Desarrollo e Integración Social		Subsecretaría de Participación Social y Ciudadana	

**¿Para qué se gasta?**

Finalidad	Función	Subfunción
Desarrollo Social	Otros Asuntos Sociales	Otros Asuntos Sociales

**Presupuesto asignado al Programa Presupuestario**

Monto

**Objetivos**

Nivel	Clave Componente	Resumen Narrativo
Componente	L1	Apoyos monetarios a la sociedad civil organizada con proyectos vinculados al bienestar social, entregados.

**Datos del Indicador**

<b>Denominación</b> 15. Porcentaje de proyectos apoyados en materia de cambio climático	<b>Método de cálculo</b> (Número de proyectos apoyados en materia de cambio climático a través de las Juntas Intermunicipales (Realizado) / Número de proyectos apoyados en materia de cambio climático a través de las Juntas Intermunicipales (Programado))*100
--	--

**Descripción del Indicador**

Muestra el porcentaje de proyectos apoyados en materia de cambio climático a través de las juntas intermunicipales.

<b>Tipo de Indicador</b>	Estratégico	<b>Dimensión del Indicador</b>	Eficacia	<b>Año de Medición del Resultado</b>	2018
<b>Cobertura</b>	Estatil	<b>Frecuencia de Medición</b>	Anual		

**Desagregado meta valor por género**

<b>Parámetros de semaforización</b>		<b>Meta Institucional</b>	<b>Meta Valor</b>	<b>Unidad de medida (meta valor)</b>	<b>Hombre</b>	<b>Mujer</b>
		100%	20	Proyecto	0.00	0.00
		<b>Sentido del Indicador</b>	<b>Línea Base (meta valor)</b>	<b>Año (Línea base)</b>		
		Ascendente	No disponible	No disponible		

**Variables del Indicador**

Nombre de la Variable	Unidad de medida	Tipo de Acumulación
Número de proyectos apoyados en materia de cambio climático a través de las Juntas Intermunicipales (realizado)	Proyecto	Máximo
Número de proyectos apoyados en materia de cambio climático a través de las Juntas Intermunicipales (programado)	Proyecto	Máximo

**Fuente de Información**

**Medios de verificación**

**Supuestos**

**Observaciones**

**Id\_mir**

- 1 El presente documento despliega la información perteneciente a los indicadores estratégicos y gestión de aquellos programas presupuestarios que provienen de bienes y servicios que generan valor público a la ciudadanía jalisciense
- 2 Se muestra el número del Componente relacionado con el indicador.



**GOBIERNO DEL ESTADO DE JALISCO**  
**PRESUPUESTO DE EGRESOS PARA EL EJERCICIO FISCAL 2018**  
**Ficha Técnica de Indicador**

**Sistema de Evaluación del Desempeño (SED)**

Gobierno del Estado de Jalisco Secretaría de Planeación, Administración y Finanzas

**Datos del Programa**

**Estrategias para la Superación de la Pobreza y Desarrollo Territorial**

Eje: Territorio y medio ambiente sustentable

Tema: Desarrollo regional y urbano

**¿Quién gasta?**

11	Unidad Presupuestal	000	Unidad Responsable	00242	Unidad Ejecutora del Gasto
Secretaría de Desarrollo e Integración Social		Secretaría de Desarrollo e Integración Social		Dirección General de Desarrollo Social	

**¿Para qué se gasta?**

Finalidad	Función	Subfunción
Desarrollo Social	Otros Asuntos Sociales	Otros Asuntos Sociales

**Presupuesto asignado al Programa Presupuestario**

Monto

**Objetivos**

Nivel	Clave Componente	Resumen Narrativo
Fin		Contribuir a reducir la pobreza y la desigualdad mediante el incremento al acceso y disponibilidad de infraestructura básica y complementaria de calidad

**Datos del Indicador**

<b>Denominación</b>	<b>Método de cálculo</b>
1. Porcentaje de población en situación de pobreza	$(\text{Porcentaje de población en situación de pobreza (Realizado)} / \text{Porcentaje de población en situación de pobreza (Programado)}) * 100$

**Descripción del Indicador**

Muestra el porcentaje de personas que se encuentra en situación de pobreza cuando: presenta al menos una carencia social y no tiene un ingreso suficiente para satisfacer sus necesidades.

<b>Tipo de Indicador</b>	Estratégico	<b>Dimensión del Indicador</b>	Eficacia	<b>Año de Medición del Resultado</b>	2018
<b>Cobertura</b>	Estatal	<b>Frecuencia de Medición</b>	Sexenal		

**Desagregado meta valor por género**

Parámetros de semaforización		Meta Institucional	Meta Valor	Unidad de medida (meta valor)	Homme	Mujer
		100%	33	Población	No disponible	No disponible
0	60.00	60.01	80.00	80.01	130	
		<b>Sentido del Indicador</b>	<b>Línea Base (meta valor)</b>	<b>Año (Línea base)</b>		
		Ascendente	35	2014		

**VARIABLES DEL INDICADOR**

Nombre de la Variable	Unidad de medida	Tipo de Acumulación
Porcentaje de población en situación de pobreza (realizado)	Población	Máximo
Porcentaje de población en situación de pobreza (programado)	Población	Máximo

**Fuente de Información** CONAPO, Índice de Marginación por Entidad Federativa y Municipio. Reporte de indicadores en sistema MIDE JALISCO: <https://seplan.app.jalisco.gob.mx/mide/indicador/consultarDatos/176?palabra=MARGINACION>

**Medios de verificación** CONAPO, Índice de Marginación por Entidad Federativa y Municipio. Reporte de indicadores en sistema MIDE JALISCO: <https://seplan.app.jalisco.gob.mx/mide/indicador/consultarDatos/176?palabra=MARGINACION&max=10&offset=0&agregado=1&url=buscar>

**Supuestos** El resto de las Dependencias y Entidades que aportan para la consecución de este Objetivo del PED, realizan las acciones conducentes para alcanzar la meta planteada.

**Observaciones**

**Id\_mir**

- 1 El presente documento despliega la información perteneciente a los indicadores estratégicos y gestión de aquellos programas presupuestarios que proveen de bienes y servicios que generan valor público a la ciudadanía jalisciense
- 2 Se muestra el número del Componente relacionado con el indicador.

**GOBIERNO DEL ESTADO DE JALISCO**  
**PRESUPUESTO DE EGRESOS PARA EL EJERCICIO FISCAL 2018**  
**Ficha Técnica de Indicador**

**Sistema de Evaluación del Desempeño (SED)**

Gobierno del Estado de Jalisco Secretaría de Planeación, Administración y Finanzas

**Datos del Programa**

**Estrategias para la Superación de la Pobreza y Desarrollo Territorial**

Eje: Territorio y medio ambiente sustentable Tema: Desarrollo regional y urbano

**¿Quién gasta?**

11	Unidad Presupuestal	000	Unidad Responsable	00242	Unidad Ejecutora del Gasto
Secretaría de Desarrollo e Integración Social		Secretaría de Desarrollo e Integración Social		Dirección General de Desarrollo Social	

**¿Para qué se gasta?**

Finalidad	Función	Subfunción
Desarrollo Social	Otros Asuntos Sociales	Otros Asuntos Sociales

**Presupuesto asignado al Programa Presupuestario**

Monto

**Objetivos**

Nivel	Clave Componente	Resumen Narrativo
Propósito		La población del Estado de Jalisco que vive en situación de pobreza y desigualdad incrementa su acceso y disponibilidad a infraestructura básica y complementaria de calidad

**Datos del Indicador**

<b>Denominación</b>	<b>Método de cálculo</b>
2. Porcentaje de población con carencia por calidad y espacios en la vivienda	(Porcentaje de población con carencia por calidad y espacios en la vivienda (Realizado) / Porcentaje de población con carencia por calidad y espacios en la vivienda (Programado))*100

**Descripción del Indicador**

Porcentaje de personas que habitan en viviendas particulares en las que la resistencia de las paredes es de material precario (material de desecho o lámina de cartón; embarro o bajareque, lámina de asbesto o metálica, carrizo, bambú o palma; madera o adobe).

<b>Tipo de Indicador</b>	Estratégico	<b>Dimensión del Indicador</b>	Eficacia	<b>Año de Medición del Resultado</b>	2018
<b>Cobertura</b>	Estatral	<b>Frecuencia de Medición</b>	Bienal		

**Desagregado meta valor por género**

<b>Parámetros de semaforización</b>		Meta Institucional	Meta Valor	Unidad de medida (meta valor)	Hombre	Mujer
		100%	5	Población	No disponible	No disponible
0	60.00	60.01	80.00	80.01	130	
<span style="color: red;">■</span>	<span style="color: red;">■</span>	<span style="color: yellow;">■</span>	<span style="color: yellow;">■</span>	<span style="color: green;">■</span>	<span style="color: green;">■</span>	
		Sentido del Indicador	Línea Base (meta valor)	Año (Línea base)		
		Ascendente	7	2014		

**Variables del Indicador**

Nombre de la Variable	Unidad de medida	Tipo de Acumulación
Porcentaje de población con carencia por calidad y espacios en la vivienda (realizado)	Población	Máximo
Porcentaje de población con carencia por calidad y espacios en la vivienda (programado)	Población	Máximo

<b>Fuente de Información</b>	CONEVAL, Medición de pobreza por entidad federativa. Reporte de indicadores en sistema MIDE JALISCO: <a href="https://seplan.app.jalisco.gob.mx/mide/indicador/consultarDatos/1469?palabra=pobreza+extrema&amp;max=10">https://seplan.app.jalisco.gob.mx/mide/indicador/consultarDatos/1469?palabra=pobreza+extrema&amp;max=10</a>
<b>Medios de verificación</b>	CONEVAL, Medición de pobreza por entidad federativa. Reporte de indicadores en sistema MIDE JALISCO: <a href="https://seplan.app.jalisco.gob.mx/mide/indicador/consultarDatos/1469?palabra=pobreza+extrema&amp;max=10&amp;offset=0&amp;agregado=1&amp;url=buscar">https://seplan.app.jalisco.gob.mx/mide/indicador/consultarDatos/1469?palabra=pobreza+extrema&amp;max=10&amp;offset=0&amp;agregado=1&amp;url=buscar</a>
<b>Supuestos</b>	Las condiciones macroeconómicas se mantienen estables, destacando bajos niveles de inflación; al mismo tiempo las condiciones políticas y sociales no se modifican.
<b>Observaciones</b>	
<b>id_mir</b>	1696

- 1 El presente documento despliega la información perteneciente a los indicadores estratégicos y gestión de aquellos programas presupuestarios que provienen de bienes y servicios que generan valor público a la ciudadanía jalisciense
- 2 Se muestra el número del Componente relacionado con el indicador.

**GOBIERNO DEL ESTADO DE JALISCO**  
**PRESUPUESTO DE EGRESOS PARA EL EJERCICIO FISCAL 2018**  
**Ficha Técnica de Indicador**

**Sistema de Evaluación del Desempeño (SED)**

Gobierno del Estado de Jalisco Secretaría de Planeación, Administración y Finanzas

**Datos del Programa**

**Estrategias para la Superación de la Pobreza y Desarrollo Territorial**

Eje: Territorio y medio ambiente sustentable

Tema: Desarrollo regional y urbano

**¿Quién gasta?**

11	Unidad Presupuestal	000	Unidad Responsable	00242	Unidad Ejecutora del Gasto
Secretaría de Desarrollo e Integración Social		Secretaría de Desarrollo e Integración Social		Dirección General de Desarrollo Social	

**¿Para qué se gasta?**

Finalidad	Función	Subfunción
Desarrollo Social	Otros Asuntos Sociales	Otros Asuntos Sociales

**Presupuesto asignado al Programa Presupuestario**

Monto

**Objetivos**

Nivel	Clave Componente	Resumen Narrativo
Componente	04	Infraestructura básica y complementaria generada a través del programa de Infraestructura para el Desarrollo Territorial en municipios con población en situación de pobreza y/o marginación.

**Datos del Indicador**

<b>Denominación</b>	<b>Método de cálculo</b>
4. Porcentaje de obras ejecutadas por el Programa de Infraestructura para el Desarrollo Territorial	(Obras del Programa de Infraestructura para el Desarrollo Territorial (Realizado) / Obras del Programa de Infraestructura para el Desarrollo Territorial (Programado))*100

**Descripción del Indicador**

Muestra el porcentaje de cumplimiento de obras programadas por el programa.

<b>Tipo de Indicador</b>	<input type="text" value="Estratégico"/>	<b>Dimensión del Indicador</b>	<input type="text" value="Eficacia"/>	<b>Año de Medición del Resultado</b>	<input type="text" value="2018"/>
<b>Cobertura</b>	<input type="text" value="Estatal"/>	<b>Frecuencia de Medición</b>	<input type="text" value="Anual"/>		

**Desagregado meta valor por género**

<b>Parámetros de semafización</b>		<b>Meta Institucional</b>	<b>Meta Valor</b>	<b>Unidad de medida (meta valor)</b>	<b>Hombre</b>	<b>Mujer</b>
		<input type="text" value="100%"/>	<input type="text" value="570"/>	<input type="text" value="Obra"/>	<input type="text" value="No disponible"/>	<input type="text" value="No disponible"/>
0	60.00	60.01	80.00	80.01	130	
		<b>Sentido del Indicador</b>	<b>Línea Base (meta valor)</b>	<b>Año (Línea base)</b>		
		<input type="text" value="Ascendente"/>	<input type="text" value="836"/>	<input type="text" value="2016"/>		

**Variables del Indicador**

Nombre de la Variable	Unidad de medida	Tipo de Acumulación
Obras del Programa de Infraestructura para el Desarrollo Territorial (realizado)	Obra	Máximo
Obras del Programa de Infraestructura para el Desarrollo Territorial (programado)	Obra	Máximo

**Fuente de Información**

**Medios de verificación**

**Supuestos**

**Observaciones**

**Id\_ mir**

- 1 El presente documento despliega la información perteneciente a los indicadores estratégicos y gestión de aquellos programas presupuestarios que proveen de bienes y servicios que generan valor público a la ciudadanía jalisciense
- 2 Se muestra el número del Componente relacionado con el indicador.

**GOBIERNO DEL ESTADO DE JALISCO**  
**PRESUPUESTO DE EGRESOS PARA EL EJERCICIO FISCAL 2018**  
**Ficha Técnica de Indicador**

**Sistema de Evaluación del Desempeño (SED)**

Gobierno del Estado de Jalisco Secretaría de Planeación, Administración y Finanzas

**Datos del Programa**

**Estrategias para la Superación de la Pobreza y Desarrollo Territorial**

Eje: Territorio y medio ambiente sustentable

Tema: Desarrollo regional y urbano

**¿Quién gasta?**

11	000	00242
<b>Unidad Presupuestal</b>	<b>Unidad Responsable</b>	<b>Unidad Ejecutora del Gasto</b>
Secretaría de Desarrollo e Integración Social	Secretaría de Desarrollo e Integración Social	Dirección General de Desarrollo Social

**¿Para qué se gasta?**

<b>Finalidad</b>	<b>Función</b>	<b>Subfunción</b>
Desarrollo Social	Otros Asuntos Sociales	Otros Asuntos Sociales

**Presupuesto asignado al Programa Presupuestario**

Monto \$165,843,283.73

**Objetivos**

Nivel	Clave Componente	Resumen Narrativo
Componente	04	Infraestructura básica y complementaria generada a través del programa de Infraestructura para el Desarrollo Territorial en municipios con población en situación de pobreza y/o marginación.

**Datos del Indicador**

<b>Denominación</b>	<b>Método de cálculo</b>
3. Porcentaje de recursos invertidos en obras ejecutadas por el Programa de Infraestructura para el Desarrollo Territorial	$(\text{Presupuesto del Programa de Infraestructura para el Desarrollo Territorial (Realizado)} / \text{Presupuesto del Programa de Infraestructura para el Desarrollo Territorial (Programado)}) * 100$

**Descripción del Indicador**  
Muestra el porcentaje de recurso o presupuesto ejercido por el programa

<b>Tipo de Indicador</b>	Estratégico	<b>Dimensión del Indicador</b>	Economía	<b>Año de Medición del Resultado</b>	2018
<b>Cobertura</b>	Estatal	<b>Frecuencia de Medición</b>	Anual		

		<b>Desagregado meta valor por género</b>	
		<b>Hombre</b>	<b>Mujer</b>
		No disponible	No disponible
<b>Parámetros de semaforización</b>		<b>Meta Institucional</b>	<b>Meta Valor</b>
0	60.00	100%	75,044,627
60.01	80.00	<b>Sentido del Indicador</b>	<b>Línea Base (meta valor)</b>
80.01	130	Ascendente	30,552,080
		<b>Unidad de medida (meta valor)</b>	<b>Año (Línea base)</b>
		Población	2016

**Variables del Indicador**

Nombre de la Variable	Unidad de medida	Tipo de Acumulación
Presupuesto del Programa de Infraestructura para el Desarrollo Territorial (realizado)	Población	Máximo
Presupuesto del Programa de Infraestructura para el Desarrollo Territorial (programado)	Población	Máximo

**Fuente de Información** Expedientes de proyectos generados, ubicados físicamente en la Dirección General de Desarrollo Social, año 2018.

**Medios de verificación** Expedientes de proyectos generados ubicados físicamente en la Dirección General de Desarrollo Social, año 2018.

**Supuestos** Los gobiernos locales y las comunidades beneficiadas participan en la propuesta de las acciones para mejorar su calidad de vida y los espacios en las viviendas. Los gobiernos municipales ejecutan en tiempo y forma las obras aprobadas.

**Observaciones**

Id\_mir 1700

- 1 El presente documento despliega la información perteneciente a los indicadores estratégicos y gestión de aquellos programas presupuestarios que proveen de bienes y servicios que generan valor público a la ciudadanía jalisciense
- 2 Se muestra el número del Componente relacionado con el indicador.

**GOBIERNO DEL ESTADO DE JALISCO**  
**PRESUPUESTO DE EGRESOS PARA EL EJERCICIO FISCAL 2018**  
**Ficha Técnica de Indicador**

**Sistema de Evaluación del Desempeño (SED)**

Gobierno del Estado de Jalisco Secretaría de Planeación, Administración y Finanzas

**Datos del Programa**

**Estrategias para la Superación de la Pobreza y Desarrollo Territorial**

Eje: Territorio y medio ambiente sustentable

Tema: Desarrollo regional y urbano

**¿Quién gasta?**

11	Unidad Presupuestal	000	Unidad Responsable	00242	Unidad Ejecutora del Gasto
Secretaría de Desarrollo e Integración Social		Secretaría de Desarrollo e Integración Social		Dirección General de Desarrollo Social	

**¿Para qué se gasta?**

Finalidad	Función	Subfunción
Desarrollo Social	Otros Asuntos Sociales	Otros Asuntos Sociales

**Presupuesto asignado al Programa Presupuestario**

Monto

**Objetivos**

Nivel	Clave Componente	Resumen Narrativo
Componente	09	Infraestructura social básica generada a través del Programa 3x1 para migrantes

**Datos del Indicador**

<b>Denominación</b>	<b>Método de cálculo</b>
8. Porcentaje de recursos invertidos por el Programa 3 X 1 para Migrantes.	$(\text{Presupuesto del Programa 3x1 para Migrantes (Realizado)} / \text{Presupuesto del Programa 3x1 para Migrantes (Programado)}) * 100$

**Descripción del Indicador**

Muestra el porcentaje de recurso o presupuesto ejercido por el programa

<b>Tipo de Indicador</b>	Estratégico	<b>Dimensión del Indicador</b>	Economía	<b>Año de Medición del Resultado</b>	2018
<b>Cobertura</b>	Estatal	<b>Frecuencia de Medición</b>	Anual		

**Desagregado meta valor por género**

<b>Parámetros de semaforización</b>		Meta Institucional	Meta Valor	Unidad de medida (meta valor)	Hombre	Mujer
		100%	46,652,238	Programa	No disponible	No disponible
0	60.00	60.01	80.00	80.01	130	
		<b>Sentido del Indicador</b>	Línea Base (meta valor)	<b>Año (Línea base)</b>		
		Ascendente	45,000,000	2014		

**Variables del Indicador**

<b>Nombre de la Variable</b>	<b>Unidad de medida</b>	<b>Tipo de Acumulación</b>
Presupuesto del Programa 3x1 para Migrantes (realizado)	Programa	Máximo
Presupuesto del Programa 3x1 para Migrantes (programado)	Programa	Máximo

<b>Fuente de Información</b>	Apoyos del Programa 3 x 1 para comunidades de origen de migrantes en retorno para la mejora de infraestructura social básica entregados.
<b>Medios de verificación</b>	Expedientes proyectos generados ubicados físicamente en la Dirección General de Desarrollo Social, año 2018.
<b>Supuestos</b>	La situación y el nivel de ingresos de los migrantes continúan al menos en los niveles actuales.
<b>Observaciones</b>	
<b>Id_ mir</b>	1735

- 1 El presente documento despliega la información perteneciente a los indicadores estratégicos y gestión de aquellos programas presupuestarios que provienen de bienes y servicios que generan valor público a la ciudadanía jalisciense
- 2 Se muestra el número del Componente relacionado con el indicador.

**GOBIERNO DEL ESTADO DE JALISCO**  
**PRESUPUESTO DE EGRESOS PARA EL EJERCICIO FISCAL 2018**  
**Ficha Técnica de Indicador**

**Sistema de Evaluación del Desempeño (SED)**

Gobierno del Estado de Jalisco Secretaría de Planeación, Administración y Finanzas

**Datos del Programa**

**Estrategias para la Superación de la Pobreza y Desarrollo Territorial**

Eje: Territorio y medio ambiente sustentable

Tema: Desarrollo regional y urbano

**¿Quién gasta?**

11	Unidad Presupuestal	000	Unidad Responsable	00242	Unidad Ejecutora del Gasto
Secretaría de Desarrollo e Integración Social		Secretaría de Desarrollo e Integración Social		Dirección General de Desarrollo Social	

**¿Para qué se gasta?**

Finalidad	Función	Subfunción
Desarrollo Social	Otros Asuntos Sociales	Otros Asuntos Sociales

**Presupuesto asignado al Programa Presupuestario**

Monto

**Objetivos**

Nivel	Clave Componente	Resumen Narrativo
Componente	09	Infraestructura social básica generada a través del Programa 3x1 para migrantes

**Datos del Indicador**

Denominación	Método de cálculo
9. Porcentaje de obras ejecutadas por el Programa 3x1 para Migrantes	$(\text{Obras del Programa 3x1 para Migrantes (Realizado)} / \text{Obras del Programa 3x1 para Migrantes (Programado)}) * 100$

**Descripción del Indicador**

Muestra el porcentaje de cumplimiento de obras programadas por el programa.

Tipo de Indicador	Estratégico	Dimensión del Indicador	Eficacia	Año de Medición del Resultado	2018
Cobertura	Estatal	Frecuencia de Medición	Anual		

**Desagregado meta valor por género**

Parámetros de semaforización		Meta Institucional	Meta Valor	Unidad de medida (meta valor)	Hombre	Mujer
		100%	160	Obra	No disponible	No disponible
0	60.00	60.01	80.00	80.01	130	
		Sentido del Indicador	Línea Base (meta valor)	Año (Línea base)		
		Ascendente	165	2016		

**Variables del Indicador**

Nombre de la Variable	Unidad de medida	Tipo de Acumulación
Obras del Programa 3x1 para Migrantes (realizado)	Obra	Máximo
Obras del Programa 3x1 para Migrantes (programado)	Obra	Máximo

**Fuente de Información**

**Medios de verificación**

**Supuestos**

**Observaciones**

**Id\_ mir**

- 1 El presente documento despliega la información perteneciente a los indicadores estratégicos y gestión de aquellos programas presupuestarios que proveen de bienes y servicios que generan valor público a la ciudadanía jalisciense
- 2 Se muestra el número del Componente relacionado con el indicador.

**GOBIERNO DEL ESTADO DE JALISCO**  
**PRESUPUESTO DE EGRESOS PARA EL EJERCICIO FISCAL 2018**  
**Ficha Técnica de Indicador**

**Sistema de Evaluación del Desempeño (SED)**

Gobierno del Estado de Jalisco Secretaría de Planeación, Administración y Finanzas

**Datos del Programa**

**Estrategias para la Superación de la Pobreza y Desarrollo Territorial**

Eje: Territorio y medio ambiente sustentable

Tema: Desarrollo regional y urbano

**¿Quien gasta?**

11	Unidad Presupuestal	000	Unidad Responsable	00242	Unidad Ejecutora del Gasto
Secretaría de Desarrollo e Integración Social		Secretaría de Desarrollo e Integración Social		Dirección General de Desarrollo Social	

**¿Para qué se gasta?**

Finalidad	Función	Subfunción
Desarrollo Social	Otros Asuntos Sociales	Otros Asuntos Sociales

**Presupuesto asignado al Programa Presupuestario**

Monto

**Objetivos**

Nivel	Clave Componente	Resumen Narrativo
Componente	10	Infraestructura social básica y complementaria generada a través del Programa Estatal de Infraestructura para el Desarrollo de los Pueblos Indígenas en municipios con población indígena.

**Datos del Indicador**

<b>Denominación</b>	<b>Método de cálculo</b>
13. Porcentaje de recursos invertidos en proyectos del Programa Estatal de Infraestructura Indígena	$(\text{Presupuesto del Programa Estatal de Infraestructura Indígena (Realizado)} / \text{Presupuesto del Programa Estatal de Infraestructura Indígena (Programado)}) * 100$

**Descripción del Indicador**

Muestra el porcentaje de recurso o presupuesto ejercido por el programa

<b>Tipo de Indicador</b>	<input type="text" value="Estratégico"/>	<b>Dimensión del Indicador</b>	<input type="text" value="Economía"/>	<b>Año de Medición del Resultado</b>	<input type="text" value="2018"/>
<b>Cobertura</b>	<input type="text" value="Estatal"/>	<b>Frecuencia de Medición</b>	<input type="text" value="Anual"/>		

**Desagregado meta valor por género**

Parámetros de semafización		Meta Institucional	Meta Valor	Unidad de medida (meta valor)	Homme	Mujer
		100%	32,249,227	Recurso	No disponible	No disponible
0	60.00	Sentido del Indicador	Línea Base (meta valor)	Año (Línea base)		
60.01	80.00				Ascendente	32,249,227

**Variables del Indicador**

Nombre de la Variable	Unidad de medida	Tipo de Acumulación
Presupuesto del Programa Estatal de Infraestructura Indígena (realizado)	Recurso	Máximo
Presupuesto del Programa Estatal de Infraestructura Indígena (programado)	Recurso	Máximo

**Fuente de Información** Catálogo de localidades indígenas de la Comisión Nacional para Desarrollo de los Pueblos Indígenas y bases de datos de SEDIS sobre el programa. Ubicados físicamente en la Dirección General de Desarrollo

**Medios de verificación** Catálogo de localidades indígenas de la Comisión Nacional para Desarrollo de los Pueblos Indígenas y bases de datos de SEDIS sobre el programa. Ubicados físicamente en la Dirección General de Desarrollo Social, año 2018.

**Supuestos** Las instancias Federales y Estatales coinvierten en obras en regiones indígenas. Las autoridades tradicionales de las comunidades indígenas apoyadas no cancelan temporal o permanentemente las obras de construcción de infraestructura.

**Observaciones**

Id\_mir

- 1 El presente documento despliega la información perteneciente a los indicadores estratégicos y gestión de aquellos programas presupuestarios que proveen de bienes y servicios que generan valor público a la ciudadanía jalisciense
- 2 Se muestra el número del Componente relacionado con el indicador.

**GOBIERNO DEL ESTADO DE JALISCO**  
**PRESUPUESTO DE EGRESOS PARA EL EJERCICIO FISCAL 2018**  
**Ficha Técnica de Indicador**

**Sistema de Evaluación del Desempeño (SED)**

Gobierno del Estado de Jalisco Secretaría de Planeación, Administración y Finanzas

**Datos del Programa**

**Estrategias para la Superación de la Pobreza y Desarrollo Territorial**

Eje: Territorio y medio ambiente sustentable

Tema: Desarrollo regional y urbano

**¿Quién gasta?**

11	Unidad Presupuestal	000	Unidad Responsable	00242	Unidad Ejecutora del Gasto
Secretaría de Desarrollo e Integración Social		Secretaría de Desarrollo e Integración Social		Dirección General de Desarrollo Social	

**¿Para qué se gasta?**

Finalidad	Función	Subfunción
Desarrollo Social	Otros Asuntos Sociales	Otros Asuntos Sociales

**Presupuesto asignado al Programa Presupuestario**

Monto

**Objetivos**

Nivel	Clave Componente	Resumen Narrativo
Componente	10	Infraestructura social básica y complementaria generada a través del Programa Estatal de Infraestructura para el Desarrollo de los Pueblos Indígenas en municipios con población indígena.

**Datos del Indicador**

<b>Denominación</b>	<b>Método de cálculo</b>
14. Total de proyectos del Programa Estatal de Infraestructura Indígena	$(\text{Número de proyectos del Programa Estatal de Infraestructura Indígena (Realizado)} / \text{Número de proyectos del Programa Estatal de Infraestructura Indígena (Programado)}) * 100$

**Descripción del Indicador**

Muestra el porcentaje de cumplimiento de obras programadas por el programa.

<b>Tipo de Indicador</b>	<input type="text" value="Estratégico"/>	<b>Dimensión del Indicador</b>	<input type="text" value="Eficacia"/>	<b>Año de Medición del Resultado</b>	<input type="text" value="2018"/>
<b>Cobertura</b>	<input type="text" value="Estatal"/>	<b>Frecuencia de Medición</b>	<input type="text" value="Anual"/>		

**Desagregado meta valor por género**

Parámetros de semaforización						Meta Institucional	Meta Valor	Unidad de medida (meta valor)	Hombre	Mujer
0	60.00	60.01	80.00	80.01	130	100%	10	Proyecto	No disponible	No disponible
						<b>Sentido del Indicador</b>	<b>Línea Base (meta valor)</b>	<b>Año (Línea base)</b>		
						Ascendente	13	2017		

**Variables del Indicador**

Nombre de la Variable	Unidad de medida	Tipo de Acumulación
Número de proyectos del Programa Estatal de Infraestructura Indígena (realizado)	Proyecto	Máximo
Número de proyectos del Programa Estatal de Infraestructura Indígena (programado)	Proyecto	Máximo

**Fuente de Información** Catálogo de localidades indígenas de la Comisión Nacional para Desarrollo de los Pueblos Indígenas y bases de datos de SEDIS sobre el programa. Ubicados físicamente en la Dirección General de Desarrollo

**Medios de verificación** Catálogo de localidades indígenas de la Comisión Nacional para Desarrollo de los Pueblos Indígenas y bases de datos de SEDIS sobre el programa. Ubicados físicamente en la Dirección General de Desarrollo Social, año 2018.

**Supuestos** Las instancias Federales y Estatales coinvierten en obras en regiones indígenas. Las autoridades tradicionales de las comunidades indígenas apoyadas no cancelan temporal o permanentemente las obras de construcción de infraestructura.

**Observaciones**

**Id\_mir**

- 1 El presente documento despliega la información perteneciente a los indicadores estratégicos y gestión de aquellos programas presupuestarios que proveen de bienes y servicios que generan valor público a la ciudadanía jalisciense
- 2 Se muestra el número del Componente relacionado con el indicador.



**GOBIERNO DEL ESTADO DE JALISCO**  
**PRESUPUESTO DE EGRESOS PARA EL EJERCICIO FISCAL 2018**  
**Ficha Técnica de Indicador**

**Sistema de Evaluación del Desempeño (SED)**

Gobierno del Estado de Jalisco Secretaría de Planeación, Administración y Finanzas

**Datos del Programa**

**Fortalecimiento Institucional para la Operación de Programas Sociales**

Eje: Equidad de oportunidades

Tema: Pobreza y desigualdad

**¿Quién gasta?**

11	Unidad Presupuestal	000	Unidad Responsable	00245	Unidad Ejecutora del Gasto
Secretaría de Desarrollo e Integración Social		Secretaría de Desarrollo e Integración Social		Dirección General Administrativa de la SDIS	

**¿Para qué se gasta?**

Finalidad	Función	Subfunción
Gobierno	Coordinación de la Política de Gobierno	Otros

**Presupuesto asignado al Programa Presupuestario**

Monto

**Objetivos**

Nivel	Clave Componente	Resumen Narrativo
Fin		Contribuir a reducir la pobreza y la desigualdad garantizando el ejercicio efectivo de los derechos sociales mediante el fortalecimiento y optimización de los procesos institucionales para la gestión de los programas sociales de la SEDIS.

**Datos del Indicador**

<b>Denominación</b>	<b>Método de cálculo</b>
Porcentaje de la Población en situación de pobreza	$(\text{Población en situación de pobreza como porcentaje de la población total (Realizado)} / \text{Población en situación de pobreza como porcentaje de la población total (Programado)}) * 100$

**Descripción del Indicador**

Muestra el porcentaje de personas que se encuentra en situación de pobreza cuando: presenta al menos una carencia social y no tiene un ingreso suficiente para satisfacer sus necesidades.

<b>Tipo de Indicador</b>	Estratégico	<b>Dimensión del Indicador</b>	Eficacia	<b>Año de Medición del Resultado</b>	2018
<b>Cobertura</b>	Estatal	<b>Frecuencia de Medición</b>	Bienal		

**Desagregado meta valor por género**

Parámetros de semaforización						Meta Institucional	Meta Valor	Unidad de medida (meta valor)	Hombre	Mujer
130	120.00	119.99	100.01	100.00	0	100%	33	Porcentaje	No disponible	No disponible
						Sentido del Indicador	Línea Base (meta valor)	Año (Línea base)		
						Descendente	35	2014		

**Variables del Indicador**

Nombre de la Variable	Unidad de medida	Tipo de Acumulación
Población en situación de pobreza como porcentaje de la población total (realizado)	Porcentaje	Valor presente
Población en situación de pobreza como porcentaje de la población total (programado)	Porcentaje	Valor presente

**Fuente de Información**

**Medios de verificación**

**Supuestos**

**Observaciones**

**Id. mir**

- 1 El presente documento despliega la información perteneciente a los indicadores estratégicos y gestión de aquellos programas presupuestarios que proveen de bienes y servicios que generan valor público a la ciudadanía jalisciense
- 2 Se muestra el número del Componente relacionado con el indicador.

**GOBIERNO DEL ESTADO DE JALISCO**  
**PRESUPUESTO DE EGRESOS PARA EL EJERCICIO FISCAL 2018**  
**Ficha Técnica de Indicador**

**Sistema de Evaluación del Desempeño (SED)**

Gobierno del Estado de Jalisco Secretaría de Planeación, Administración y Finanzas

**Datos del Programa**

**Fortalecimiento Institucional para la Operación de Programas Sociales**

Eje: Equidad de oportunidades

Tema: Pobreza y desigualdad

**¿Quién gasta?**

11	Unidad Presupuestal	000	Unidad Responsable	00245	Unidad Ejecutora del Gasto
Secretaría de Desarrollo e Integración Social		Secretaría de Desarrollo e Integración Social		Dirección General Administrativa de la SDIS	

**¿Para qué se gasta?**

Finalidad	Función	Subfunción
Gobierno	Coordinación de la Política de Gobierno	Otros

**Presupuesto asignado al Programa Presupuestario**

Monto

**Objetivos**

Nivel	Clave Componente	Resumen Narrativo
Propósito		Los programas sociales de la SEDIS tienen una planeación, difusión, operación, evaluación y administración de recursos humanos, financieros y materiales eficiente y transparente.

**Datos del Indicador**

<b>Denominación</b>	<b>Método de cálculo</b>
2. Posición del subíndice "Gobiernos Eficientes y Eficaces" del IMCO	$(2. \text{ Posición del subíndice "Gobiernos Eficientes y Eficaces" del IMCO (Realizado)} / 2. \text{ Posición del subíndice "Gobiernos Eficientes y Eficaces" del IMCO (Programado)}) * 100$

**Descripción del Indicador**

El subíndice Gobiernos eficientes y eficaces evalúa la forma en que los gobiernos de las entidades federativas son capaces de influir positivamente en la competitividad mediante políticas públicas orientadas a fomentar el desarrollo económico local. Se evalúa la calidad de la gestión fiscal y financiera local, así como el grado de transparencia y rendición de cuentas asociado a la misma. De igual modo, se evalúa cómo los ingresos fiscales contribuyen al crecimiento de la economía formal.

<b>Tipo de Indicador</b>	<input type="text" value="Estratégico"/>	<b>Dimensión del Indicador</b>	<input type="text" value="Calidad"/>	<b>Año de Medición del Resultado</b>	<input type="text" value="2018"/>
<b>Cobertura</b>	<input type="text" value="Estatal"/>	<b>Frecuencia de Medición</b>	<input type="text" value="Anual"/>		

**Desagregado meta valor por género**

<b>Parámetros de semaforización</b>		<b>Meta Institucional</b>	<b>Meta Valor</b>	<b>Unidad de medida (meta valor)</b>	<b>Hombre</b>	<b>Mujer</b>
0	60.00	100%	7	Posición	No disponible	No disponible
60.01	80.00	<b>Sentido del Indicador</b>	<b>Línea Base (meta valor)</b>	<b>Año (Línea base)</b>		
80.01	130	Ascendente	9	2014		

**Variables del Indicador**

Nombre de la Variable	Unidad de medida	Tipo de Acumulación
2. Posición del subíndice "Gobiernos Eficientes y Eficaces" del IMCO (realizado)	Posición	Máximo
2. Posición del subíndice "Gobiernos Eficientes y Eficaces" del IMCO (programado)	Posición	Máximo

**Fuente de Información** IMCO, Índice de Competitividad Estatal. Reporte de indicadores en sistema MIDE JALISCO: <https://seplan.app.jalisco.gob.mx/mide/indicador/consultarDatos/1489?palabra=IMCO&max=10&offset=0&agregado=1&ur>

**Medios de verificación** IMCO, Índice de Competitividad Estatal. Reporte de indicadores en sistema MIDE JALISCO: <https://seplan.app.jalisco.gob.mx/mide/indicador/consultarDatos/1489?palabra=IMCO&max=10&offset=0&agregado=1&url=buscar>

**Supuestos** Cada una de las dependencias del Gobierno del estado contribuye desde sus esferas de competencia al cumplimiento de objetivos y metas en beneficio de la población, así como al mejoramiento de la posición de Jalisco dentro del contexto nacional.

**Observaciones**

**id\_mir**

- 1 El presente documento despliega la información perteneciente a los indicadores estratégicos y gestión de aquellos programas presupuestarios que provienen de bienes y servicios que generan valor público a la ciudadanía jalisciense
- 2 Se muestra el número del Componente relacionado con el indicador.

**GOBIERNO DEL ESTADO DE JALISCO**  
**PRESUPUESTO DE EGRESOS PARA EL EJERCICIO FISCAL 2018**  
**Ficha Técnica de Indicador**

**Sistema de Evaluación del Desempeño (SED)**

Gobierno del Estado de Jalisco Secretaría de Planeación, Administración y Finanzas

**Datos del Programa**

**Fortalecimiento Institucional para la Operación de Programas Sociales**

Eje: Equidad de oportunidades

Tema: Pobreza y desigualdad

**¿Quién gasta?**

11	Unidad Presupuestal	000	Unidad Responsable	00245	Unidad Ejecutora del Gasto
Secretaría de Desarrollo e Integración Social		Secretaría de Desarrollo e Integración Social		Dirección General Administrativa de la SDIS	

**¿Para qué se gasta?**

Finalidad	Función	Subfunción
Gobierno	Coordinación de la Política de Gobierno	Otros

**Presupuesto asignado al Programa Presupuestario**

Monto

**Objetivos**

Nivel	Clave Componente	Resumen Narrativo
Componente	A1	Activaciones, capacitaciones y socializaciones realizadas por la Subsecretaría de Participación Social.

**Datos del Indicador**

<b>Denominación</b>	<b>Método de cálculo</b>
3. Porcentaje de acciones realizadas de apoyo humano y de logística para la difusión, convocatoria y operación en general de los Programas Sociales de la SEDIS de estrategias o acciones de desarrollo social del Gobierno del Estado.	$(3. \text{Número de acciones de apoyo humano y logística realizadas (Realizado)} / 3. \text{Número de acciones de apoyo humano y logística realizadas (Programado)}) * 100$

**Descripción del Indicador**  
Conforme los programas sociales y estrategias que tiene SEDIS, requiere de su difusión para el conocimiento de los beneficiarios y población en general, así como la logística para la realización de eventos.

<b>Tipo de Indicador</b>	Estratégico	<b>Dimensión del Indicador</b>	Eficacia	<b>Año de Medición del Resultado</b>	2018
<b>Cobertura</b>	Estatal	<b>Frecuencia de Medición</b>	Semestral		

<b>Parámetros de semaforización</b>		<b>Meta Institucional</b>	<b>Meta Valor</b>	<b>Unidad de medida (meta valor)</b>	<b>Desagregado meta valor por género</b>	
		100%	1,439	Acción	Hombre	Mujer
0	60.00	60.01	80.00	80.01	130	
		<b>Sentido del Indicador</b>	<b>Línea Base (meta valor)</b>	<b>Año (Línea base)</b>		
		Ascendente	1,439	2016		

**VARIABLES DEL INDICADOR**

<b>Nombre de la Variable</b>	<b>Unidad de medida</b>	<b>Tipo de Acumulación</b>
3. Número de acciones de apoyo humano y logística realizadas (realizado)	Acción	Máximo
3. Número de acciones de apoyo humano y logística realizadas (programado)	Acción	Máximo

**Fuente de Información**

**Medios de verificación**

**Supuestos**

**Observaciones**

**Id\_mir**

- 1 El presente documento despliega la información perteneciente a los indicadores estratégicos y gestión de aquellos programas presupuestarios que proveen de bienes y servicios que generan valor público a la ciudadanía jalisciense
- 2 Se muestra el número del Componente relacionado con el indicador.

**GOBIERNO DEL ESTADO DE JALISCO**  
**PRESUPUESTO DE EGRESOS PARA EL EJERCICIO FISCAL 2018**  
**Ficha Técnica de Indicador**

**Sistema de Evaluación del Desempeño (SED)**

Gobierno del Estado de Jalisco Secretaría de Planeación, Administración y Finanzas

**Datos del Programa**

**Fortalecimiento Institucional para la Operación de Programas Sociales**

Eje: Equidad de oportunidades

Tema: Pobreza y desigualdad

**¿Quién gasta?**

11	Unidad Presupuestal	000	Unidad Responsable	00245	Unidad Ejecutora del Gasto
Secretaría de Desarrollo e Integración Social		Secretaría de Desarrollo e Integración Social		Dirección General Administrativa de la SDIS	

**¿Para qué se gasta?**

Finalidad	Función	Subfunción
Gobierno	Coordinación de la Política de Gobierno	Otros

**Presupuesto asignado al Programa Presupuestario**

Monto \$52,353,363.61

**Objetivos**

Nivel	Clave Componente	Resumen Narrativo
Componente	A7	Jornadas de consulta pública realizadas para la selección de proyectos en el marco del Presupuesto Participativo Vamos Juntos.

**Datos del Indicador**

<b>Denominación</b>	<b>Método de cálculo</b>
6. Porcentaje de población que participa en la jornada de votación de presupuesto participativo	$(6. \text{ Porcentaje de población que participa en la jornada de votación de presupuesto participativo (Realizado)} / 6. \text{ Porcentaje de población que participa en la jornada de votación de presupuesto participativo (Programado)}) * 100$

**Descripción del Indicador**

Muestra el porcentaje de población que participa en las jornadas de consulta pública de presupuesto participativo, en ella seleccionan proyectos dentro del programa Vamos Juntos.

<b>Tipo de Indicador</b>	Estratégico	<b>Dimensión del Indicador</b>	Eficiencia	<b>Año de Medición del Resultado</b>	2018
<b>Cobertura</b>	Estatal	<b>Frecuencia de Medición</b>	Semestral		

**Desagregado meta valor por género**

<b>Parámetros de semaforización</b>		<b>Meta Institucional</b>	<b>Meta Valor</b>	<b>Unidad de medida (meta valor)</b>	<b>Hombre</b>	<b>Mujer</b>
		100%	20	Población	No disponible	No disponible
0	60.00	60.01	80.00	80.01	130	
		<b>Sentido del Indicador</b>	<b>Línea Base (meta valor)</b>	<b>Año (Línea base)</b>		
		Ascendente	20	2016		

**Variables del Indicador**

Nombre de la Variable	Unidad de medida	Tipo de Acumulación
6. Porcentaje de población que participa en la jornada de votación de presupuesto participativo (realizado)	Población	Suma
6. Porcentaje de población que participa en la jornada de votación de presupuesto participativo (programado)	Población	Suma

<b>Fuente de Información</b>	Informes proporcionados por el Instituto Electoral y de Participación Ciudadana Jalisco, Reportes de actividades de la Dirección General de Proyectos Estratégicos
<b>Medios de verificación</b>	Informes proporcionados por el Instituto Electoral y de Participación Ciudadana Jalisco, Reportes de actividades de la Dirección General de Proyectos Estratégicos
<b>Supuestos</b>	Las condiciones meteorológicas permiten la realización de las jornadas de votación
<b>Observaciones</b>	
<b>Id_mir</b>	1988

- 1 El presente documento despliega la información perteneciente a los indicadores estratégicos y gestión de aquellos programas presupuestarios que proveen de bienes y servicios que generan valor público a la ciudadanía jalisciense
- 2 Se muestra el número del Componente relacionado con el indicador.

**GOBIERNO DEL ESTADO DE JALISCO**  
**PRESUPUESTO DE EGRESOS PARA EL EJERCICIO FISCAL 2018**  
**Ficha Técnica de Indicador**

**Sistema de Evaluación del Desempeño (SED)**

Gobierno del Estado de Jalisco Secretaría de Planeación, Administración y Finanzas

**Datos del Programa**

**Fortalecimiento Institucional para la Operación de Programas Sociales**

Eje: Equidad de oportunidades

Tema: Pobreza y desigualdad

**¿Quién gasta?**

11	Unidad Presupuestal	000	Unidad Responsable	00245	Unidad Ejecutora del Gasto
Secretaría de Desarrollo e Integración Social		Secretaría de Desarrollo e Integración Social		Dirección General Administrativa de la SDIS	

**¿Para qué se gasta?**

Finalidad	Función	Subfunción
Gobierno	Coordinación de la Política de Gobierno	Otros

**Presupuesto asignado al Programa Presupuestario**

Monto

**Objetivos**

Nivel	Clave Componente	Resumen Narrativo
Componente	A7	Jornadas de consulta pública realizadas para la selección de proyectos en el marco del Presupuesto Participativo Vamos Juntos.

**Datos del Indicador**

Denominación	Método de cálculo
7. Porcentaje de ejercicios de presupuesto participativos (Vamos Juntos)	$(7. \text{Número de ejercicios de presupuesto participativos (Vamos Juntos) (Realizado)} / 7. \text{Número de ejercicios de presupuesto participativos (Vamos Juntos) (Programado)}) * 100$

**Descripción del Indicador**

Muestra la cantidad de jornadas de votación o ejercicios de presupuesto participativo Vamos Juntos

Tipo de Indicador	Estratégico	Dimensión del Indicador	Eficacia	Año de Medición del Resultado	2018
Cobertura	Estatal	Frecuencia de Medición	Semestral		

**Desagregado meta valor por género**

<b>Parámetros de semaforización</b> <div style="display: flex; justify-content: space-around; align-items: center;"> <div style="text-align: center;">0</div> <div style="text-align: center;">60.00</div> <div style="text-align: center;">60.01</div> <div style="text-align: center;">80.00</div> <div style="text-align: center;">80.01</div> <div style="text-align: center;">130</div> </div>	Meta Institucional	Meta Valor	Unidad de medida (meta valor)	Hombre	Mujer
	100%	5	Acción	No disponible	No disponible
	Sentido del Indicador	Línea Base (meta valor)	Año (Línea base)		
Ascendente	4	2016			

**Variables del Indicador**

Nombre de la Variable	Unidad de medida	Tipo de Acumulación
7. Número de ejercicios de presupuesto participativos (Vamos Juntos) (realizado)	Acción	Máximo
7. Número de ejercicios de presupuesto participativos (Vamos Juntos) (programado)	Acción	Máximo

Fuente de Información	Informes proporcionados por el Instituto Electoral y de Participación Ciudadana Jalisco, Reportes de actividades de la Dirección General de Proyectos Estratégicos
Medios de verificación	Las condiciones meteorológicas permiten la realización de las jornadas de votación
Supuestos	Las condiciones meteorológicas permiten la realización de las jornadas de votación
Observaciones	
Id_ mir	1993

- 1 El presente documento despliega la información perteneciente a los indicadores estratégicos y gestión de aquellos programas presupuestarios que proveen de bienes y servicios que generan valor público a la ciudadanía jalisciense
- 2 Se muestra el número del Componente relacionado con el indicador.

**GOBIERNO DEL ESTADO DE JALISCO**  
**PRESUPUESTO DE EGRESOS PARA EL EJERCICIO FISCAL 2018**  
**Ficha Técnica de Indicador**

**Sistema de Evaluación del Desempeño (SED)**

Gobierno del Estado de Jalisco Secretaría de Planeación, Administración y Finanzas

**Datos del Programa**

**Fortalecimiento Institucional para la Operación de Programas Sociales**

Eje: Equidad de oportunidades

Tema: Pobreza y desigualdad

**¿Quién gasta?**

11	000	00245	
<b>Unidad Presupuestal</b>	<b>Unidad Responsable</b>	<b>Unidad Ejecutora del Gasto</b>	
Secretaría de Desarrollo e Integración Social	Secretaría de Desarrollo e Integración Social	Dirección General Administrativa de la SDIS	

**¿Para qué se gasta?**

<b>Finalidad</b>	<b>Función</b>	<b>Subfunción</b>
Gobierno	Coordinación de la Política de Gobierno	Otros

**Presupuesto asignado al Programa Presupuestario**

Monto

**Objetivos**

Nivel	Clave Componente	Resumen Narrativo
Componente	A7	Jornadas de consulta pública realizadas para la selección de proyectos en el marco del Presupuesto Participativo Vamos Juntos.

**Datos del Indicador**

<b>Denominación</b>	<b>Método de cálculo</b>
8. Porcentaje de obras realizadas con presupuestos participativos	$(8. \text{ Número de obras o proyectos de infraestructura realizados (Realizado)} / 8. \text{ Número de obras o proyectos de infraestructura realizados (Programado)}) * 100$

**Descripción del Indicador**

Muestra el porcentaje de obras realizadas con respecto a las programadas

<b>Tipo de Indicador</b>	<input type="text" value="Estratégico"/>	<b>Dimensión del Indicador</b>	<input type="text" value="Eficacia"/>	<b>Año de Medición del Resultado</b>	<input type="text" value="2018"/>
<b>Cobertura</b>	<input type="text" value="Estatal"/>	<b>Frecuencia de Medición</b>	<input type="text" value="Semestral"/>		

**Desagregado meta valor por género**

Parámetros de semaforización	Meta Institucional	Meta Valor	Unidad de medida (meta valor)	Hombre	Mujer
	<input type="text" value="0"/> <input type="text" value="60.00"/> <input type="text" value="60.01"/> <input type="text" value="80.00"/> <input type="text" value="80.01"/> <input type="text" value="130"/>	<input type="text" value="100%"/>	<input type="text" value="150"/>	<input type="text" value="Obra"/>	<input type="text" value="No disponible"/>
	Sentido del Indicador	Línea Base (meta valor)	Año (Línea base)		
	<input type="text" value="Ascendente"/>	<input type="text" value="112"/>	<input type="text" value="2016"/>		

**Variables del Indicador**

Nombre de la Variable	Unidad de medida	Tipo de Acumulación
8. Número de obras o proyectos de infraestructura realizados (realizado)	Obra	Máximo
8. Número de obras o proyectos de infraestructura realizados (programado)	Obra	Máximo

<b>Fuente de Información</b>	Informes proporcionados por el Instituto Electoral y de Participación Ciudadana Jalisco, Reportes de actividades de la Dirección General de Proyectos Estratégicos
<b>Medios de verificación</b>	Informes proporcionados por el Instituto Electoral y de Participación Ciudadana Jalisco, Reportes de actividades de la Dirección General de Proyectos Estratégicos
<b>Supuestos</b>	Las condiciones meteorológicas permiten la realización de las jornadas de votación
<b>Observaciones</b>	
<b>Id_mir</b>	<input type="text" value="1997"/>

- 1 El presente documento despliega la información perteneciente a los indicadores estratégicos y gestión de aquellos programas presupuestarios que proveen de bienes y servicios que generan valor público a la ciudadanía jalisciense
- 2 Se muestra el número del Componente relacionado con el indicador.

**GOBIERNO DEL ESTADO DE JALISCO**  
**PRESUPUESTO DE EGRESOS PARA EL EJERCICIO FISCAL 2018**  
**Ficha Técnica de Indicador**

**Sistema de Evaluación del Desempeño (SED)**

Gobierno del Estado de Jalisco Secretaría de Planeación, Administración y Finanzas

Datos del Programa

**Seguridad Alimentaria**

Eje: Equidad de oportunidades

Tema: Pobreza y desigualdad

¿Quién gasta?

11	Unidad Presupuestal	000	Unidad Responsable	00246	Unidad Ejecutora del Gasto
Secretaría de Desarrollo e Integración Social		Secretaría de Desarrollo e Integración Social		Dirección General de Proyectos Especiales	

¿Para qué se gasta?

Finalidad	Función	Subfunción
Desarrollo Social	Protección Social	Alimentación y Nutrición

Presupuesto asignado al Programa Presupuestario

Monto

Objetivos

Nivel	Clave Componente	Resumen Narrativo
Fin		Contribuir a reducir la pobreza y la desigualdad garantizando el ejercicio efectivo de los derechos sociales mediante la entrega de apoyos económicos y en especie a instituciones enfocadas en garantizar la seguridad alimentaria en el Estado de Jalisco.

Datos del Indicador

<b>Denominación</b>	<b>Método de cálculo</b>
Porcentaje de la Población en situación de pobreza	(Población en situación de pobreza como porcentaje de la población total (Realizado)/Población en situación de pobreza como porcentaje de la población total (Programado))*100

Descripción del Indicador

Muestra el porcentaje de personas que se encuentra en situación de pobreza cuando: presenta al menos una carencia social y no tiene un ingreso suficiente para satisfacer sus necesidades.

<b>Tipo de Indicador</b>	Estratégico	<b>Dimensión del Indicador</b>	Eficacia	<b>Año de Medición del Resultado</b>	2018
<b>Cobertura</b>	Estatal	<b>Frecuencia de Medición</b>	Bienal		

		Desagregado meta valor por género				
		Meta Institucional	Meta Valor	Unidad de medida (meta valor)	Hombre	Mujer
<b>Parámetros de semaforización</b>		100%	33	Porcentaje	No disponible	No disponible
130	120.00	119.99	100.01	100.00	0	
<span style="color: red;">■</span>	<span style="color: red;">■</span>	<span style="color: yellow;">■</span>	<span style="color: yellow;">■</span>	<span style="color: green;">■</span>	<span style="color: green;">■</span>	
		<b>Sentido del Indicador</b>	<b>Línea Base (meta valor)</b>	<b>Año (Línea base)</b>		
		Descendente	35	2014		

Variables del Indicador

Nombre de la Variable	Unidad de medida	Tipo de Acumulación
Población en situación de pobreza como porcentaje de la población total (realizado)	Porcentaje	Valor presente
Población en situación de pobreza como porcentaje de la población total (programado)	Porcentaje	Valor presente

**Fuente de Información**

**Medios de verificación**

**Supuestos**

**Observaciones**

**Id\_mir**

- 1 El presente documento despliega la información perteneciente a los indicadores estratégicos y gestión de aquellos programas presupuestarios que proveen de bienes y servicios que generan valor público a la ciudadanía jalisciense
- 2 Se muestra el número del Componente relacionado con el indicador.

**GOBIERNO DEL ESTADO DE JALISCO**  
**PRESUPUESTO DE EGRESOS PARA EL EJERCICIO FISCAL 2018**  
**Ficha Técnica de Indicador**

**Sistema de Evaluación del Desempeño (SED)**

Gobierno del Estado de Jalisco Secretaría de Planeación, Administración y Finanzas

**Datos del Programa**

**Atención a Desastres Naturales**

Eje: Territorio y medio ambiente sustentable Tema: Protección civil

**¿Quien gasta?**

11	Unidad Presupuestal	000	Unidad Responsable	00246	Unidad Ejecutora del Gasto
Secretaría de Desarrollo e Integración Social		Secretaría de Desarrollo e Integración Social		Dirección General de Proyectos Especiales	

**¿Para qué se gasta?**

Finalidad	Función	Subfunción
Desarrollo Social	Protección Social	Otros de Seguridad Social y Asistencia Social

**Presupuesto asignado al Programa Presupuestario**

Monto

**Objetivos**

Nivel	Clave Componente	Resumen Narrativo
Fin		Contribuir en la protección de los derechos y ampliación de las oportunidades de desarrollo de los grupos prioritarios a través de apoyos a las personas lesionadas por las explosiones del 22 de abril de 1992 en Guadalajara.

**Datos del Indicador**

<b>Denominación</b>	<b>Método de cálculo</b>
1. Posición de Jalisco en el Índice de Desarrollo Humano (IDH)	$(\text{Posición de Jalisco en el Índice de Desarrollo Humano (IDH) (Realizado)} / \text{Posición de Jalisco en el Índice de Desarrollo Humano (IDH) (Programado)}) * 100$

**Descripción del Indicador**

Dicho índice permite observar el desarrollo de un país y compararlo con la situación que se vive en otras naciones. El desarrollo humano es un proceso de incremento de la libertad de elección de las personas. Esta última se alcanza a través de la expansión de las capacidades humanas entre las que se encuentran: llevar una vida saludable y prolongada, ser sujeto de aprendizaje, y tener un nivel de vida suficiente. El desarrollo humano busca aumentar de forma equilibrada el conjunto de opciones valiosas para que las personas puedan seleccionar sus propios objetivos, priorizarlos y elegir la forma de llegar a ellos, siendo responsables de sus propias decisiones.

<b>Tipo de Indicador</b>	<input type="text" value="Estratégico"/>	<b>Dimensión del Indicador</b>	<input type="text" value="Eficacia"/>	<b>Año de Medición del Resultado</b>	<input type="text" value="2018"/>
<b>Cobertura</b>	<input type="text" value="Estatal"/>	<b>Frecuencia de Medición</b>	<input type="text" value="Anual"/>		

**Desagregado meta valor por género**

Parámetros de semaforzación						Meta Institucional	Meta Valor	Unidad de medida (meta valor)	Hombre	Mujer
0	60.00	60.01	80.00	80.01	130	100%	10	Posición	No disponible	No disponible
						<b>Sentido del Indicador</b>	<b>Línea Base (meta valor)</b>	<b>Año (Línea base)</b>		
						<input type="text" value="Ascendente"/>	<input type="text" value="15"/>	<input type="text" value="2014"/>		

**Variables del Indicador**

Nombre de la Variable	Unidad de medida	Tipo de Acumulación
Posición de Jalisco en el Índice de Desarrollo Humano (IDH) (realizado)	Posición	Máximo
Posición de Jalisco en el Índice de Desarrollo Humano (IDH) (programado)	Posición	Máximo

<b>Fuente de Información</b>	PNUD, Índice de Desarrollo Humano para las Entidades Federativas
<b>Medios de verificación</b>	PNUD, Índice de Desarrollo Humano para las Entidades Federativas
<b>Supuestos</b>	El resto de las Dependencias y Entidades que aportan para la consecución de este Objetivo del PED, realizan las acciones conducentes para alcanzar la meta planteada.
<b>Observaciones</b>	
<b>Id_mir</b>	<input type="text" value="1929"/>

- 1 El presente documento despliega la información perteneciente a los indicadores estratégicos y gestión de aquellos programas presupuestarios que proveen de bienes y servicios que generan valor público a la ciudadanía jalisciense
- 2 Se muestra el número del Componente relacionado con el indicador.



**GOBIERNO DEL ESTADO DE JALISCO**  
**PRESUPUESTO DE EGRESOS PARA EL EJERCICIO FISCAL 2018**  
**Ficha Técnica de Indicador**

**Sistema de Evaluación del Desempeño (SED)**

Gobierno del Estado de Jalisco Secretaría de Planeación, Administración y Finanzas

Datos del Programa

**Seguridad Alimentaria**

Eje: Equidad de oportunidades

Tema: Pobreza y desigualdad

¿Quién gasta?

11	Unidad Presupuestal	000	Unidad Responsable	00246	Unidad Ejecutora del Gasto
Secretaría de Desarrollo e Integración Social		Secretaría de Desarrollo e Integración Social		Dirección General de Proyectos Especiales	

¿Para qué se gasta?

Finalidad	Función	Subfunción
Desarrollo Social	Protección Social	Alimentación y Nutrición

Presupuesto asignado al Programa Presupuestario

Monto	\$69,297,464.92
-------	-----------------

Objetivos

Nivel	Clave Componente	Resumen Narrativo
Propósito		Personas vulnerables por carencia de acceso a la alimentación en el Estado de Jalisco mejorar su acceso a una alimentación adecuada

Datos del Indicador

Denominación	Método de cálculo
Porcentaje de la Población con carencia de acceso a la alimentación	(Población con carencia de acceso a la alimentación como porcentaje de la población total (Realizado))/Población con carencia de acceso a la alimentación como porcentaje de la población total (Programado))*100

Descripción del Indicador

Porcentaje de personas que presentan carencia en el acceso a la alimentación, si los hogares en los que residen tienen un grado de inseguridad alimentaria moderado o severo. Se define el grado de inseguridad alimentaria: 1. Severo: Son hogares en los cuales algún adulto o menor además de presentar poca variedad en la dieta y haberse saltado alguna comida, también se fueron a dormir alguna ocasión sin haber probado ningún alimento en el día por falta de recursos económicos durante los últimos tres meses. 2. Moderado: Son hogares con poca variedad en la dieta y que se saltaron alguna comida en alguna ocasión por falta de recursos económicos durante los últimos tres meses.

Tipo de Indicador	Estratégico	Dimensión del Indicador	Eficacia	Año de Medición del Resultado	2018
Cobertura	Estatal	Frecuencia de Medición	Bienal		

Desagregado meta valor por género						
Parámetros de semaforzación		Meta Institucional	Meta Valor	Unidad de medida (meta valor)	Hombre	Mujer
130	120.00	100%	14	Porcentaje	No disponible	No disponible
119.99	100.01	Sentido del Indicador	Línea Base (meta valor)	Año (Línea base)		
100.00	0	Descendente	17	2014		

Variables del Indicador

Nombre de la Variable	Unidad de medida	Tipo de Acumulación
Población con carencia de acceso a la alimentación como porcentaje de la población total (realizado)	Porcentaje	Valor presente
Población con carencia de acceso a la alimentación como porcentaje de la población total (programado)	Porcentaje	Valor presente

Fuente de Información	CONEVAL, Evolución de las carencias sociales? y su comparativo.
Medios de verificación	CONEVAL, Medición de pobreza por Entidad Federativa, Reporte de indicadores en sistema MIDE JALISCO: <a href="https://seplan.app.jalisco.gob.mx/mide/indicador/consultarDatos/1468?palabra=ALIMENTA&amp;max=10&amp;offset=0&amp;agregado=1&amp;uri=buscar">https://seplan.app.jalisco.gob.mx/mide/indicador/consultarDatos/1468?palabra=ALIMENTA&amp;max=10&amp;offset=0&amp;agregado=1&amp;uri=buscar</a>
Supuestos	Las condiciones macroeconómicas se mantienen estables, destacando bajos niveles de inflación; al mismo tiempo las condiciones políticas y sociales no se modifican.
Observaciones	
Id_ mir	1844

- 1 El presente documento despliega la información perteneciente a los indicadores estratégicos y gestión de aquellos programas presupuestarios que proveen de bienes y servicios que generan valor público a la ciudadanía jalisciense
- 2 Se muestra el número del Componente relacionado con el indicador.

**GOBIERNO DEL ESTADO DE JALISCO**  
**PRESUPUESTO DE EGRESOS PARA EL EJERCICIO FISCAL 2018**  
**Ficha Técnica de Indicador**

**Sistema de Evaluación del Desempeño (SED)**

Gobierno del Estado de Jalisco Secretaría de Planeación, Administración y Finanzas

**Datos del Programa**

**Seguridad Alimentaria**

Eje: Equidad de oportunidades

Tema: Pobreza y desigualdad

**¿Quien gasta?**

11	Unidad Presupuestal	000	Unidad Responsable	00246	Unidad Ejecutora del Gasto
Secretaría de Desarrollo e Integración Social		Secretaría de Desarrollo e Integración Social		Dirección General de Proyectos Especiales	

**¿Para qué se gasta?**

Finalidad	Función	Subfunción
Desarrollo Social	Protección Social	Alimentación y Nutrición

**Presupuesto asignado al Programa Presupuestario**

Monto

**Objetivos**

Nivel	Clave Componente	Resumen Narrativo
Propósito		Personas vulnerables por carencia de acceso a la alimentación en el Estado de Jalisco mejorar su acceso a una alimentación adecuada

**Datos del Indicador**

<b>Denominación</b>	<b>Método de cálculo</b>
3. Porcentaje de población con carencia de acceso a la alimentación en el Estado de Jalisco atendida a través de los Bancos de Alimentos	$(\text{Porcentaje de población con carencia de acceso a la alimentación en el Estado de Jalisco. (Realizado)} / \text{Porcentaje de población con carencia de acceso a la alimentación en el Estado de Jalisco. (Programado)}) * 100$

**Descripción del Indicador**

Muestra el porcentaje de personas atendida a través de los Bancos de Alimentos en relación a la población con carencia de acceso a la alimentación en el Estado de Jalisco

<b>Tipo de Indicador</b>	<input type="text" value="Estratégico"/>	<b>Dimensión del Indicador</b>	<input type="text" value="Eficacia"/>	<b>Año de Medición del Resultado</b>	<input type="text" value="2018"/>
<b>Cobertura</b>	<input type="text" value="Estatal"/>	<b>Frecuencia de Medición</b>	<input type="text" value="Bienal"/>		

**Desagregado meta valor por género**

Parámetros de semaforización		Meta Institucional	Meta Valor	Unidad de medida (meta valor)	Hombre	Mujer
		100%	13	Población	No disponible	No disponible
0	60.00	60.01	80.00	80.01	130	
<span style="color: red;">■</span>	<span style="color: red;">■</span>	<span style="color: yellow;">■</span>	<span style="color: yellow;">■</span>	<span style="color: green;">■</span>	<span style="color: green;">■</span>	
		<b>Sentido del Indicador</b>	<b>Línea Base (meta valor)</b>	<b>Año (Línea base)</b>		
		Ascendente	13	2014		

**Variables del Indicador**

Nombre de la Variable	Unidad de medida	Tipo de Acumulación
Porcentaje de población con carencia de acceso a la alimentación en el Estado de Jalisco. (realizado)	Población	Máximo
Porcentaje de población con carencia de acceso a la alimentación en el Estado de Jalisco. (programado)	Población	Máximo

**Fuente de Información** CONEVAL, Medición de pobreza por Entidad Federativa. Reporte de indicadores en sistema MIDE JALISCO: <https://seplan.app.jalisco.gob.mx/mide/indicador/consultarDatos/1468?palabra=ALIMENTA&max=10&offset>

**Medios de verificación** CONEVAL, Medición de pobreza por Entidad Federativa. Reporte de indicadores en sistema MIDE JALISCO: <https://seplan.app.jalisco.gob.mx/mide/indicador/consultarDatos/1468?palabra=ALIMENTA&max=10&offset=0&agregado=1&url=buscar>

**Supuestos** Las condiciones macroeconómicas se mantienen estables, destacando bajos niveles de inflación; al mismo tiempo las condiciones políticas y sociales no se modifican.

**Observaciones**

**Id\_mir**

- 1 El presente documento despliega la información perteneciente a los indicadores estratégicos y gestión de aquellos programas presupuestarios que proveen de bienes y servicios que generan valor público a la ciudadanía jalisciense
- 2 Se muestra el número del Componente relacionado con el indicador.

**GOBIERNO DEL ESTADO DE JALISCO**  
**PRESUPUESTO DE EGRESOS PARA EL EJERCICIO FISCAL 2018**  
**Ficha Técnica de Indicador**

**Sistema de Evaluación del Desempeño (SED)**

Gobierno del Estado de Jalisco Secretaría de Planeación, Administración y Finanzas

**Datos del Programa**

**Atención a Desastres Naturales**

Eje: Territorio y medio ambiente sustentable Tema: Protección civil

**¿Quién gasta?**

11	Unidad Presupuestal	000	Unidad Responsable	00246	Unidad Ejecutora del Gasto
	Secretaría de Desarrollo e Integración Social		Secretaría de Desarrollo e Integración Social		Dirección General de Proyectos Especiales

**¿Para qué se gasta?**

Finalidad	Función	Subfunción
Desarrollo Social	Protección Social	Otros de Seguridad Social y Asistencia Social

**Presupuesto asignado al Programa Presupuestario**

Monto

**Objetivos**

Nivel	Clave Componente	Resumen Narrativo
Propósito		Personas afectadas por las explosiones del 22 de abril de 1992 en Guadalajara cuentan con el Fideicomiso de Apoyo de Seguridad Social (FIASS).

**Datos del Indicador**

<b>Denominación</b>	<b>Método de cálculo</b>
2. Porcentaje del monto invertido a través del Fideicomiso de Apoyo de Seguridad Social (FIASS), para las personas que resultaron lesionadas por las explosiones del 22 de abril de 1992 en Guadalajara, quienes padecen algún grado de discapacidad física.	$\frac{\text{Presupuesto del Fideicomiso de Apoyo de Seguridad Social (FIASS) (Realizado)}}{\text{Presupuesto del Fideicomiso de Apoyo de Seguridad Social (FIASS) (Programado)}} \times 100$

**Descripción del Indicador**  
Este indicador comprueba que los recursos sean invertidos en función de la población que se atiende en el año del ejercicio.

<b>Tipo de Indicador</b>	<input type="text" value="Estratégico"/>	<b>Dimensión del Indicador</b>	<input type="text" value="Eficacia"/>	<b>Año de Medición del Resultado</b>	<input type="text" value="2018"/>
<b>Cobertura</b>	<input type="text" value="Estatal"/>	<b>Frecuencia de Medición</b>	<input type="text" value="Anual"/>		

Parámetros de semaforización		Desagregado meta valor por género				
		Meta Institucional	Meta Valor	Unidad de medida (meta valor)	Hombre	Mujer
0	60.00	100%	5,317,973	Presupuesto	No disponible	No disponible
60.01	80.00	<b>Sentido del Indicador</b>	<b>Línea Base (meta valor)</b>	<b>Año (Línea base)</b>		
80.01	130	Ascendente	4,393,606	2014		

**Variables del Indicador**

Nombre de la Variable	Unidad de medida	Tipo de Acumulación
Presupuesto del Fideicomiso de Apoyo de Seguridad Social (FIASS) (realizado)	Presupuesto	Máximo
Presupuesto del Fideicomiso de Apoyo de Seguridad Social (FIASS) (programado)	Presupuesto	Máximo

**Fuente de Información**

**Medios de verificación**

**Supuestos**

**Observaciones**

**Id\_mir**

- 1 El presente documento despliega la información perteneciente a los indicadores estratégicos y gestión de aquellos programas presupuestarios que provienen de bienes y servicios que generan valor público a la ciudadanía jalisciense
- 2 Se muestra el número del Componente relacionado con el indicador.

**GOBIERNO DEL ESTADO DE JALISCO**  
**PRESUPUESTO DE EGRESOS PARA EL EJERCICIO FISCAL 2018**  
**Ficha Técnica de Indicador**

**Sistema de Evaluación del Desempeño (SED)**

Gobierno del Estado de Jalisco Secretaría de Planeación, Administración y Finanzas

**Datos del Programa**

**Seguridad Alimentaria**

Eje: Equidad de oportunidades

Tema: Pobreza y desigualdad

**¿Quién gasta?**

11	Unidad Presupuestal	000	Unidad Responsable	00246	Unidad Ejecutora del Gasto
Secretaría de Desarrollo e Integración Social		Secretaría de Desarrollo e Integración Social		Dirección General de Proyectos Especiales	

**¿Para qué se gasta?**

Finalidad	Función	Subfunción
Desarrollo Social	Protección Social	Alimentación y Nutrición

**Presupuesto asignado al Programa Presupuestario**

Monto \$69,297,464.92

**Objetivos**

Nivel	Clave Componente	Resumen Narrativo
Componente	01	Raciones alimenticias entregadas a personas con carencia por acceso a la alimentación a través de Comedores Comunitarios.

**Datos del Indicador**

<b>Denominación</b>	<b>Método de cálculo</b>
6. Porcentaje de instituciones beneficiadas con la modalidad Comedores Comunitarios	$(\text{Número de instituciones (comedores) beneficiadas (Realizado)} / \text{Número de instituciones (comedores) beneficiadas (Programado)}) * 100$

**Descripción del Indicador**

Muestra el porcentaje de instituciones beneficiadas con la modalidad Comedores Comunitarios

<b>Tipo de Indicador</b>	Estratégico	<b>Dimensión del Indicador</b>	Eficacia	<b>Año de Medición del Resultado</b>	2018
<b>Cobertura</b>	Estatil	<b>Frecuencia de Medición</b>	Semestral		

**Desagregado meta valor por género**

<b>Parámetros de semaforización</b>		Meta Institucional	Meta Valor	Unidad de medida (meta valor)	Hombre	Mujer
		100%	83	Instituciones Vinculadas	No disponible	No disponible
0	60.00	60.01	80.00	80.01	130	
		<b>Sentido del Indicador</b>	Línea Base (meta valor)	Año (Línea base)		
		Ascendente	88	2014		

**Variables del Indicador**

<b>Nombre de la Variable</b>	<b>Unidad de medida</b>	<b>Tipo de Acumulación</b>
Número de instituciones (comedores) beneficiadas (realizado)	Instituciones Vinculadas	Máximo
Número de instituciones (comedores) beneficiadas (programado)	Instituciones Vinculadas	Máximo

<b>Fuente de Información</b>	Registros de beneficiarios del Padrón Único de Programas Gubernamentales, Secretaría de Desarrollo e Integración Social.
<b>Medios de verificación</b>	Registros de beneficiarios del Padrón Único de Programas Gubernamentales, Secretaría de Desarrollo e Integración Social.
<b>Supuestos</b>	Las instituciones beneficiadas mantienen operaciones y cumplen con los requisitos establecidos en las ROP del programa.
<b>Observaciones</b>	
<b>Id_mir</b>	1872

- 1 El presente documento despliega la información perteneciente a los indicadores estratégicos y gestión de aquellos programas presupuestarios que proveen de bienes y servicios que generan valor público a la ciudadanía jalisciense
- 2 Se muestra el número del Componente relacionado con el indicador.

**GOBIERNO DEL ESTADO DE JALISCO**  
**PRESUPUESTO DE EGRESOS PARA EL EJERCICIO FISCAL 2018**  
**Ficha Técnica de Indicador**

**Sistema de Evaluación del Desempeño (SED)**

Gobierno del Estado de Jalisco Secretaría de Planeación, Administración y Finanzas

**Datos del Programa**

**Seguridad Alimentaria**

Eje: Equidad de oportunidades

Tema: Pobreza y desigualdad

**¿Quién gasta?**

11	Unidad Presupuestal	000	Unidad Responsable	00246	Unidad Ejecutora del Gasto
Secretaría de Desarrollo e Integración Social		Secretaría de Desarrollo e Integración Social		Dirección General de Proyectos Especiales	

**¿Para qué se gasta?**

Finalidad	Función	Subfunción
Desarrollo Social	Protección Social	Alimentación y Nutrición

**Presupuesto asignado al Programa Presupuestario**

Monto

**Objetivos**

Nivel	Clave Componente	Resumen Narrativo
Componente	02	Canastas alimentarias entregadas a hogares con carencia por acceso a la alimentación a través de bancos de alimentos.

**Datos del Indicador**

<b>Denominación</b>	<b>Método de cálculo</b>
11. Porcentaje de canastas entregadas por el programa a través de bancos de alimentos con respecto a las programadas	$(\text{Número de canastas alimentarias entregadas a través de los Bancos de Alimentos (Realizado)} / \text{Número de canastas alimentarias entregadas a través de los Bancos de Alimentos (Programado)}) * 100$

**Descripción del Indicador**

Muestra el porcentaje de canastas entregadas por el programa a través de bancos de alimentos con respecto a las programadas

<b>Tipo de Indicador</b>	Estratégico	<b>Dimensión del Indicador</b>	Eficacia	<b>Año de Medición del Resultado</b>	2018
<b>Cobertura</b>	Estatal	<b>Frecuencia de Medición</b>	Semestral		

**Desagregado meta valor por género**

Parámetros de semaforización						Meta Institucional	Meta Valor	Unidad de medida (meta valor)	Hombre	Mujer
0	60.00	60.01	80.00	80.01	130	100%	439,159	Apoyo	No disponible	No disponible
<span style="color: red;">■</span>	<span style="color: red;">■</span>	<span style="color: yellow;">■</span>	<span style="color: yellow;">■</span>	<span style="color: green;">■</span>	<span style="color: green;">■</span>	<b>Sentido del Indicador</b>	<b>Línea Base (meta valor)</b>	<b>Año (Línea base)</b>		
						Ascendente	703,992	2014		

**Variables del Indicador**

Nombre de la Variable	Unidad de medida	Tipo de Acumulación
Número de canastas alimentarias entregadas a través de los Bancos de Alimentos (realizado)	Apoyo	Máximo
Número de canastas alimentarias entregadas a través de los Bancos de Alimentos (programado)	Apoyo	Máximo

**Fuente de Información**

**Medios de verificación**

**Supuestos**

**Observaciones**

**Id\_mir**

- 1 El presente documento despliega la información perteneciente a los indicadores estratégicos y gestión de aquellos programas presupuestarios que proveen de bienes y servicios que generan valor público a la ciudadanía jalisciense
- 2 Se muestra el número del Componente relacionado con el indicador.

**GOBIERNO DEL ESTADO DE JALISCO**  
**PRESUPUESTO DE EGRESOS PARA EL EJERCICIO FISCAL 2018**  
**Ficha Técnica de Indicador**

**Sistema de Evaluación del Desempeño (SED)**

Gobierno del Estado de Jalisco Secretaría de Planeación, Administración y Finanzas

**Datos del Programa**

**Atención a Desastres Naturales**

Eje: Territorio y medio ambiente sustentable Tema: Protección civil

**¿Quien gasta?**

11	Unidad Presupuestal	000	Unidad Responsable	00246	Unidad Ejecutora del Gasto
Secretaría de Desarrollo e Integración Social		Secretaría de Desarrollo e Integración Social		Dirección General de Proyectos Especiales	

**¿Para qué se gasta?**

Finalidad	Función	Subfunción
Desarrollo Social	Protección Social	Otros de Seguridad Social y Asistencia Social

**Presupuesto asignado al Programa Presupuestario**

Monto

**Objetivos**

Nivel	Clave Componente	Resumen Narrativo
Componente	01	Apoyos económicos y servicios de salud para las personas que forman parte del Fideicomiso, entregados.

**Datos del Indicador**

Denominación	Método de cálculo
3. Porcentaje de personas lesionadas por las explosiones del 22 de abril de 1992 en Guadalajara que forman parte del Fideicomiso y que reciben el apoyo.	$(\text{Número de personas atendidas por el Fideicomiso (Realizado)} / \text{Número de personas atendidas por el Fideicomiso (Programado)}) * 100$

**Descripción del Indicador**

Muestra el porcentaje de personas que forman parte del Fideicomiso que reciben apoyos económicos y servicios de salud.

Tipo de Indicador	Estratégico	Dimensión del Indicador	Eficacia	Año de Medición del Resultado	2018
Cobertura	Estatal	Frecuencia de Medición	Semestral		

**Desagregado meta valor por género**

Parámetros de semaforización		Meta Institucional	Meta Valor	Unidad de medida (meta valor)	Hombre	Mujer
		100%	63	Persona	No disponible	No disponible
0	60.00	60.01	80.00	80.01	130	
		Sentido del Indicador	Línea Base (meta valor)	Año (Línea base)		
		Ascendente	65	2016		

**Variables del Indicador**

Nombre de la Variable	Unidad de medida	Tipo de Acumulación
Número de personas atendidas por el Fideicomiso (realizado)	Persona	Suma
Número de personas atendidas por el Fideicomiso (programado)	Persona	Suma

Fuente de Información	Archivos y Bases de Datos Generados por el FIAS.
Medios de verificación	Archivos y Bases de Datos Generados por el FIAS.
Supuestos	Los Fideicomisarios reciben los primeros días de mes el apoyo económico mensual que reciben del Fideicomiso.
Observaciones	
Id_mir	1934

- 1 El presente documento despliega la información perteneciente a los indicadores estratégicos y gestión de aquellos programas presupuestarios que provienen de bienes y servicios que generan valor público a la ciudadanía jalisciense
- 2 Se muestra el número del Componente relacionado con el indicador.

**GOBIERNO DEL ESTADO DE JALISCO**  
**PRESUPUESTO DE EGRESOS PARA EL EJERCICIO FISCAL 2018**  
**Ficha Técnica de Indicador**

**Sistema de Evaluación del Desempeño (SED)**

Gobierno del Estado de Jalisco Secretaría de Planeación, Administración y Finanzas

**Datos del Programa**

**Seguridad Alimentaria**

Eje: Equidad de oportunidades

Tema: Pobreza y desigualdad

**¿Quién gasta?**

11	Unidad Presupuestal	000	Unidad Responsable	00246	Unidad Ejecutora del Gasto
Secretaría de Desarrollo e Integración Social		Secretaría de Desarrollo e Integración Social		Dirección General de Proyectos Especiales	

**¿Para qué se gasta?**

Finalidad	Función	Subfunción
Desarrollo Social	Protección Social	Alimentación y Nutrición

**Presupuesto asignado al Programa Presupuestario**

Monto

**Objetivos**

Nivel	Clave Componente	Resumen Narrativo
Componente	02	Canastas alimentarias entregadas a hogares con carencia por acceso a la alimentación a través de bancos de alimentos.

**Datos del Indicador**

<b>Denominación</b>	<b>Método de cálculo</b>
12. Porcentaje de hogares atendidos por el programa en la modalidad de Bancos de Alimentos	$(\text{Número de hogares beneficiados a través de los Bancos de Alimentos (Realizado)} / \text{Número de hogares beneficiados a través de los Bancos de Alimentos (Programado)}) * 100$

**Descripción del Indicador**  
Muestra el porcentaje de hogares atendidos por el programa en la modalidad de Bancos de Alimentos con respecto a los programados.

<b>Tipo de Indicador</b>	Estratégico	<b>Dimensión del Indicador</b>	Eficacia	<b>Año de Medición del Resultado</b>	2018
<b>Cobertura</b>	Estatal	<b>Frecuencia de Medición</b>	Semestral		

Parámetros de semaforización	Desagregado meta valor por género																											
	Hombre	Mujer																										
<table style="display: inline-table; border: none;"> <tr> <td style="border: 1px solid black; padding: 2px;">0</td> <td style="border: 1px solid black; padding: 2px;">60.00</td> <td style="border: 1px solid black; padding: 2px;">60.01</td> <td style="border: 1px solid black; padding: 2px;">80.00</td> <td style="border: 1px solid black; padding: 2px;">80.01</td> <td style="border: 1px solid black; padding: 2px;">130</td> </tr> <tr> <td style="background-color: red; width: 15px; height: 15px;"></td> <td style="background-color: red; width: 15px; height: 15px;"></td> <td style="background-color: yellow; width: 15px; height: 15px;"></td> <td style="background-color: yellow; width: 15px; height: 15px;"></td> <td style="background-color: green; width: 15px; height: 15px;"></td> <td style="background-color: green; width: 15px; height: 15px;"></td> </tr> </table>	0	60.00	60.01	80.00	80.01	130							<table style="display: inline-table; border: none;"> <tr> <td style="border: 1px solid black; padding: 2px;">Meta Institucional</td> <td style="border: 1px solid black; padding: 2px;">100%</td> </tr> <tr> <td style="border: 1px solid black; padding: 2px;">Meta Valor</td> <td style="border: 1px solid black; padding: 2px;">39,439</td> </tr> <tr> <td style="border: 1px solid black; padding: 2px;">Unidad de medida (meta valor)</td> <td style="border: 1px solid black; padding: 2px;">Hogar</td> </tr> <tr> <td style="border: 1px solid black; padding: 2px;">Sentido del Indicador</td> <td style="border: 1px solid black; padding: 2px;">Ascendente</td> </tr> <tr> <td style="border: 1px solid black; padding: 2px;">Línea Base (meta valor)</td> <td style="border: 1px solid black; padding: 2px;">25,067</td> </tr> <tr> <td style="border: 1px solid black; padding: 2px;">Año (Línea base)</td> <td style="border: 1px solid black; padding: 2px;">2014</td> </tr> </table>	Meta Institucional	100%	Meta Valor	39,439	Unidad de medida (meta valor)	Hogar	Sentido del Indicador	Ascendente	Línea Base (meta valor)	25,067	Año (Línea base)	2014	<table style="display: inline-table; border: none;"> <tr> <td style="border: 1px solid black; padding: 2px;">No disponible</td> <td style="border: 1px solid black; padding: 2px;">No disponible</td> </tr> </table>	No disponible	No disponible
0	60.00	60.01	80.00	80.01	130																							
Meta Institucional	100%																											
Meta Valor	39,439																											
Unidad de medida (meta valor)	Hogar																											
Sentido del Indicador	Ascendente																											
Línea Base (meta valor)	25,067																											
Año (Línea base)	2014																											
No disponible	No disponible																											

**Variables del Indicador**

Nombre de la Variable	Unidad de medida	Tipo de Acumulación
Número de hogares beneficiados a través de los Bancos de Alimentos (realizado)	Hogar	Máximo
Número de hogares beneficiados a través de los Bancos de Alimentos (programado)	Hogar	Máximo

**Fuente de Información**

**Medios de verificación**

**Supuestos**

**Observaciones**

**Id\_mir**

- 1 El presente documento despliega la información perteneciente a los indicadores estratégicos y gestión de aquellos programas presupuestarios que proveen de bienes y servicios que generan valor público a la ciudadanía jalisciense
- 2 Se muestra el número del Componente relacionado con el indicador.

**GOBIERNO DEL ESTADO DE JALISCO**  
**PRESUPUESTO DE EGRESOS PARA EL EJERCICIO FISCAL 2018**  
**Ficha Técnica de Indicador**

**Sistema de Evaluación del Desempeño (SED)**

Gobierno del Estado de Jalisco Secretaría de Planeación, Administración y Finanzas

**Datos del Programa**

**Seguridad Alimentaria**

Eje: Equidad de oportunidades

Tema: Pobreza y desigualdad

**¿Quién gasta?**

11	Unidad Presupuestal	000	Unidad Responsable	00246	Unidad Ejecutora del Gasto
Secretaría de Desarrollo e Integración Social		Secretaría de Desarrollo e Integración Social		Dirección General de Proyectos Especiales	

**¿Para qué se gasta?**

Finalidad	Función	Subfunción
Desarrollo Social	Protección Social	Alimentación y Nutrición

**Presupuesto asignado al Programa Presupuestario**

Monto

**Objetivos**

Nivel	Clave Componente	Resumen Narrativo
Componente	02	Canastas alimentarias entregadas a hogares con carencia por acceso a la alimentación a través de bancos de alimentos.

**Datos del Indicador**

<b>Denominación</b>	<b>Método de cálculo</b>
13. Porcentaje de personas beneficiadas por el programa en la modalidad de Bancos de Alimentos	(Número de personas beneficiadas a través de los Bancos de Alimentos (Realizado) / Número de personas beneficiadas a través de los Bancos de Alimentos (Programado))*100

**Descripción del Indicador**

Muestra el porcentaje de personas beneficiadas por el programa en la modalidad de Bancos de Alimentos

<b>Tipo de Indicador</b>	<input type="text" value="Estratégico"/>	<b>Dimensión del Indicador</b>	<input type="text" value="Eficacia"/>	<b>Año de Medición del Resultado</b>	<input type="text" value="2018"/>
<b>Cobertura</b>	<input type="text" value="Estatal"/>	<b>Frecuencia de Medición</b>	<input type="text" value="Semestral"/>		

**Desagregado meta valor por género**

Parámetros de semaforización	Meta Institucional	Meta Valor	Unidad de medida (meta valor)	Hombre	Mujer
	<input type="text" value="0"/> <input type="text" value="60.00"/> <input type="text" value="60.01"/> <input type="text" value="80.00"/> <input type="text" value="80.01"/> <input type="text" value="130"/>	<input type="text" value="100%"/>	<input type="text" value="158,639"/>	<input type="text" value="Persona"/>	<input type="text" value="No disponible"/>
	<b>Sentido del Indicador</b>	<b>Línea Base (meta valor)</b>	<b>Año (Línea base)</b>		
	<input type="text" value="Ascendente"/>	<input type="text" value="158,639"/>	<input type="text" value="2016"/>		

**Variables del Indicador**

Nombre de la Variable	Unidad de medida	Tipo de Acumulación
Número de personas beneficiadas a través de los Bancos de Alimentos (realizado)	Persona	Máximo
Número de personas beneficiadas a través de los Bancos de Alimentos (programado)	Persona	Máximo

**Fuente de Información**

Informes o documentos estadísticos, Dirección de Seguridad Alimentaria, SEDIS.

**Medios de verificación**

Informes o documentos estadísticos, Dirección de Seguridad Alimentaria, SEDIS.

**Supuestos**

Los bancos de alimentos identifican hogares con carencia alimentaria y les entregan la canasta alimentaria. La población está dispuesta a pagar las cuotas de recuperación.

**Observaciones**

**Id\_mir**

- 1 El presente documento despliega la información perteneciente a los indicadores estratégicos y gestión de aquellos programas presupuestarios que proveen de bienes y servicios que generan valor público a la ciudadanía jalisciense
- 2 Se muestra el número del Componente relacionado con el indicador.



**GOBIERNO DEL ESTADO DE JALISCO**  
**PRESUPUESTO DE EGRESOS PARA EL EJERCICIO FISCAL 2018**  
**Ficha Técnica de Indicador**

**Sistema de Evaluación del Desempeño (SED)**

Gobierno del Estado de Jalisco Secretaría de Planeación, Administración y Finanzas

**Datos del Programa**

**Seguridad Alimentaria**

Eje: Equidad de oportunidades

Tema: Pobreza y desigualdad

**¿Quién gasta?**

11	000	00246	
<b>Unidad Presupuestal</b>	<b>Unidad Responsable</b>	<b>Unidad Ejecutora del Gasto</b>	
Secretaría de Desarrollo e Integración Social	Secretaría de Desarrollo e Integración Social	Dirección General de Proyectos Especiales	

**¿Para qué se gasta?**

<b>Finalidad</b>	<b>Función</b>	<b>Subfunción</b>
Desarrollo Social	Protección Social	Alimentación y Nutrición

**Presupuesto asignado al Programa Presupuestario**

Monto \$69,297,464.92

**Objetivos**

<b>Nivel</b>	<b>Clave Componente</b>	<b>Resumen Narrativo</b>
Componente	01	Raciones alimenticias entregadas a personas con carencia por acceso a la alimentación a través de Comedores Comunitarios.

**Datos del Indicador**

<b>Denominación</b>	<b>Método de cálculo</b>
4. Porcentaje de personas beneficiarias con raciones alimenticias	$(\text{Número de personas que recibieron al menos una ración alimenticia (Realizado)} / \text{Número de personas que recibieron al menos una ración alimenticia (Programado)}) * 100$

**Descripción del Indicador**

Muestra el porcentaje de personas con carencia por acceso a la alimentación que reciben raciones alimenticias a través de comedores comunitarios.

<b>Tipo de Indicador</b>	Estratégico	<b>Dimensión del Indicador</b>	Eficacia	<b>Año de Medición del Resultado</b>	2018
<b>Cobertura</b>	Estatal	<b>Frecuencia de Medición</b>	Semestral		

**Desagregado meta valor por género**

<b>Parámetros de semaforización</b>		<b>Meta Institucional</b>	<b>Meta Valor</b>	<b>Unidad de medida (meta valor)</b>	<b>Hombre</b>	<b>Mujer</b>
0	60.00	100%	17,500	Persona	No disponible	No disponible
60.01	80.00	<b>Sentido del Indicador</b>	<b>Línea Base (meta valor)</b>	<b>Año (Línea base)</b>		
80.01	130	Ascendente	6,100	2014		

**Variables del Indicador**

<b>Nombre de la Variable</b>	<b>Unidad de medida</b>	<b>Tipo de Acumulación</b>
Número de personas que recibieron al menos una ración alimenticia (realizado)	Persona	Máximo
Número de personas que recibieron al menos una ración alimenticia (programado)	Persona	Máximo

<b>Fuente de Información</b>	Registros de beneficiarios del Padrón Único de Programas Gubernamentales, Secretaría de Desarrollo e Integración Social.
<b>Medios de verificación</b>	Registros de beneficiarios del Padrón Único de Programas Gubernamentales, Secretaría de Desarrollo e Integración Social.
<b>Supuestos</b>	Las instituciones beneficiadas mantienen operaciones y cumplen con los requisitos establecidos en las ROP del programa.
<b>Observaciones</b>	
<b>Id_mir</b>	1953

- 1 El presente documento despliega la información perteneciente a los indicadores estratégicos y gestión de aquellos programas presupuestarios que proveen de bienes y servicios que generan valor público a la ciudadanía jalisciense
- 2 Se muestra el número del Componente relacionado con el indicador.

**GOBIERNO DEL ESTADO DE JALISCO**  
**PRESUPUESTO DE EGRESOS PARA EL EJERCICIO FISCAL 2018**  
**Ficha Técnica de Indicador**

**Sistema de Evaluación del Desempeño (SED)**

Gobierno del Estado de Jalisco Secretaría de Planeación, Administración y Finanzas

**Datos del Programa**

**Seguridad Alimentaria**

Eje: Equidad de oportunidades

Tema: Pobreza y desigualdad

**¿Quién gasta?**

11	Unidad Presupuestal	000	Unidad Responsable	00246	Unidad Ejecutora del Gasto
Secretaría de Desarrollo e Integración Social		Secretaría de Desarrollo e Integración Social		Dirección General de Proyectos Especiales	

**¿Para qué se gasta?**

Finalidad	Función	Subfunción
Desarrollo Social	Protección Social	Alimentación y Nutrición

**Presupuesto asignado al Programa Presupuestario**

Monto \$69,297,464.92

**Objetivos**

Nivel	Clave Componente	Resumen Narrativo
Componente	01	Raciones alimenticias entregadas a personas con carencia por acceso a la alimentación a través de Comedores Comunitarios.

**Datos del Indicador**

<b>Denominación</b> 5. Raciones alimenticias promedio por persona beneficiaria	<b>Método de cálculo</b> (Número total de raciones alimenticias entregadas (Realizado) / Número total de raciones alimenticias entregadas (Programado))*100
---	--

**Descripción del Indicador**

Muestra el promedio de raciones alimenticias que recibe un solo beneficiario.

<b>Tipo de Indicador</b>	Estratégico	<b>Dimensión del Indicador</b>	Eficacia	<b>Año de Medición del Resultado</b>	2018
<b>Cobertura</b>	Estatal	<b>Frecuencia de Medición</b>	Semestral		

**Desagregado meta valor por género**

<b>Parámetros de semaforización</b>	Meta Institucional	Meta Valor	Unidad de medida (meta valor)	Hombre	Mujer
	100%	8,750,000	Ración	No disponible	No disponible
0   60.00   60.01   80.00   80.01   130	<b>Sentido del Indicador</b>	<b>Línea Base (meta valor)</b>	<b>Año (Línea base)</b>		
	Ascendente	181,104	2014		

**Variables del Indicador**

Nombre de la Variable	Unidad de medida	Tipo de Acumulación
Número total de raciones alimenticias entregadas (realizado)	Ración	Máximo
Número total de raciones alimenticias entregadas (programado)	Ración	Máximo

<b>Fuente de Información</b>	Informes o Documentos, Dirección General de Estrategias Sociales, SEDIS.
<b>Medios de verificación</b>	Informes o Documentos, Dirección General de Estrategias Sociales, SEDIS.
<b>Supuestos</b>	Las instituciones beneficiadas mantienen operaciones y cumplen con los requisitos establecidos en las ROP del programa.
<b>Observaciones</b>	
<b>Id_mir</b>	1956

- 1 El presente documento despliega la información perteneciente a los indicadores estratégicos y gestión de aquellos programas presupuestarios que proveen de bienes y servicios que generan valor público a la ciudadanía jalisciense
- 2 Se muestra el número del Componente relacionado con el indicador.

**GOBIERNO DEL ESTADO DE JALISCO**  
**PRESUPUESTO DE EGRESOS PARA EL EJERCICIO FISCAL 2018**  
**Ficha Técnica de Indicador**

**Sistema de Evaluación del Desempeño (SED)**

Gobierno del Estado de Jalisco Secretaría de Planeación, Administración y Finanzas

**Datos del Programa**

**Ampliación de Oportunidades Educativas para Niñas, Niños y Jóvenes**

Eje: Equidad de oportunidades

Tema: Pobreza y desigualdad

**¿Quién gasta?**

11	Unidad Presupuestal	000	Unidad Responsable	00247	Unidad Ejecutora del Gasto
Secretaría de Desarrollo e Integración Social		Secretaría de Desarrollo e Integración Social		Dirección General de Programas Sociales	

**¿Para qué se gasta?**

Finalidad	Función	Subfunción
Desarrollo Social	Educación	Otros Servicios Educativos y Actividades Inherentes

**Presupuesto asignado al Programa Presupuestario**

Monto

**Objetivos**

Nivel	Clave Componente	Resumen Narrativo
Fin		Contribuir a reducir la pobreza y la desigualdad garantizando el ejercicio efectivo de los derechos sociales mediante subsidios económicos y en especie para el transporte de los estudiantes del Estado Jalisco.

**Datos del Indicador**

<b>Denominación</b>	<b>Método de cálculo</b>
Porcentaje de la Población en situación de pobreza	(Población en situación de pobreza como porcentaje de la población total (Realizado))/Población en situación de pobreza como porcentaje de la población total (Programado)*100

**Descripción del Indicador**

Muestra el porcentaje de personas que se encuentra en situación de pobreza cuando: presenta al menos una carencia social y no tiene un ingreso suficiente para satisfacer sus necesidades.

<b>Tipo de Indicador</b>	Estratégico	<b>Dimensión del Indicador</b>	Eficacia	<b>Año de Medición del Resultado</b>	2018
<b>Cobertura</b>	Estatil	<b>Frecuencia de Medición</b>	Bienal		

**Desagregado meta valor por género**

<b>Parámetros de semaforización</b>		Meta Institucional	Meta Valor	Unidad de medida (meta valor)	Hombre	Mujer
		100%	33	Porcentaje	No disponible	No disponible
130	120.00	119.99	100.01	100.00	0	
		Sentido del Indicador	Línea Base (meta valor)	Año (Línea base)		
		Descendente	35	2014		

**Variables del Indicador**

Nombre de la Variable	Unidad de medida	Tipo de Acumulación
Población en situación de pobreza como porcentaje de la población total (realizado)	Porcentaje	Valor presente
Población en situación de pobreza como porcentaje de la población total (programado)	Porcentaje	Valor presente

<b>Fuente de Información</b>	CONEVAL, Resultados de pobreza a nivel nacional y por entidades federativas.
<b>Medios de verificación</b>	Secretaría de Educación Pública (SEP). Sistema Nacional de Información Estadística Educativa (SNIEE). México. Reporte de indicadores sistema MIDE JALISCO: <a href="https://seplan.app.jalisco.gob.mx/mide/indicador/consultarDatos/163?palabra=Grado+promedio+de+escolaridad&amp;max=10&amp;offset=0&amp;agregado=1&amp;url=b-uscar">https://seplan.app.jalisco.gob.mx/mide/indicador/consultarDatos/163?palabra=Grado+promedio+de+escolaridad&amp;max=10&amp;offset=0&amp;agregado=1&amp;url=b-uscar</a>

**Supuestos**  
El resto de las Dependencias y Entidades que aportan para la consecución de este Objetivo del PED, realizan las acciones conducentes para alcanzar la meta planteada. Las condiciones macroeconómicas se mantienen estables, destacando bajos niveles de inflación por lo que los ingresos y poder adquisitivo de las familias no se ven afectados.

**Observaciones**  
id\_mir

- 1 El presente documento despliega la información perteneciente a los indicadores estratégicos y gestión de aquellos programas presupuestarios que provienen de bienes y servicios que generan valor público a la ciudadanía jalisciense
- 2 Se muestra el número del Componente relacionado con el indicador.

**GOBIERNO DEL ESTADO DE JALISCO**  
**PRESUPUESTO DE EGRESOS PARA EL EJERCICIO FISCAL 2018**  
**Ficha Técnica de Indicador**

**Sistema de Evaluación del Desempeño (SED)**

Gobierno del Estado de Jalisco Secretaría de Planeación, Administración y Finanzas

**Datos del Programa**

**Bienestar económico y social para los adultos mayores**

Eje: Equidad de oportunidades

Tema: Grupos prioritarios

**¿Quién gasta?**

11	Unidad Presupuestal	000	Unidad Responsable	00247	Unidad Ejecutora del Gasto
Secretaría de Desarrollo e Integración Social		Secretaría de Desarrollo e Integración Social		Dirección General de Programas Sociales	

**¿Para qué se gasta?**

Finalidad	Función	Subfunción
Desarrollo Social	Protección Social	Otros Grupos Vulnerables

**Presupuesto asignado al Programa Presupuestario**

Monto

**Objetivos**

Nivel	Clave Componente	Resumen Narrativo
Fin		Contribuir en la protección de los derechos y ampliación de las oportunidades de desarrollo de los grupos prioritarios mediante la entrega de transferencias económicas, apoyos funcionales y subsidios al transporte a adultos mayores

**Datos del Indicador**

<b>Denominación</b>	<b>Método de cálculo</b>
Grado de avance en la posición en el "Índice de Desarrollo Humano, idh"	(Posición en el "Índice de Desarrollo Humano, idh" (Realizado)/Posición en el "Índice de Desarrollo Humano, idh" (Programado))*100

**Descripción del Indicador**

El Índice de Desarrollo Humano (IDH) fue construido por el Programa de las Naciones Unidas para el Desarrollo (PNUD) en 1990. Como su nombre lo señala dicho índice permite observar el desarrollo de un país y compararlo con la situación que se vive en otras naciones. El desarrollo humano es un proceso de incremento de la libertad de elección de las personas. Esta última se alcanza a través de la expansión de las capacidades humanas entre las que se encuentran: llevar una vida saludable y prolongada, ser sujeto de aprendizaje, y tener un nivel de vida suficiente. El desarrollo humano busca aumentar de forma equilibrada el conjunto de opciones valiosas para que las personas puedan seleccionar sus propios objetivos, priorizarlos y elegir la forma de llegar a ellos, siendo responsables de sus propias decisiones.

<b>Tipo de Indicador</b>	Estratégico	<b>Dimensión del Indicador</b>	Eficacia	<b>Año de Medición del Resultado</b>	2018
<b>Cobertura</b>	Estatal	<b>Frecuencia de Medición</b>	Anual		

**Desagregado meta valor por género**

Parámetros de semaforización						Meta Institucional	Meta Valor	Unidad de medida (meta valor)	Hombre	Mujer
130	120.00	119.99	100.01	100.00	0	100%	10	Posición	No disponible	No disponible
						<b>Sentido del Indicador</b>	<b>Línea Base (meta valor)</b>	<b>Año (Línea base)</b>		
						Descendente	13	2015		

**Variables del Indicador**

Nombre de la Variable	Unidad de medida	Tipo de Acumulación
Posición en el "Índice de Desarrollo Humano, idh" (realizado)	Posición	Promedio
Posición en el "Índice de Desarrollo Humano, idh" (programado)	Posición	Promedio

<b>Fuente de Información</b>	PNUD, Índice de Desarrollo Humano para las entidades federativas, México.
<b>Medios de verificación</b>	PNUD, Índice de Desarrollo Humano para las Entidades Federativas
<b>Supuestos</b>	El resto de las Dependencias y Entidades que aportan para la consecución de este Objetivo del PED, realizan las acciones conducentes para alcanzar la meta planteada.
<b>Observaciones</b>	
<b>Id_mir</b>	1772

- 1 El presente documento despliega la información perteneciente a los indicadores estratégicos y gestión de aquellos programas presupuestarios que proveen de bienes y servicios que generan valor público a la ciudadanía jalisciense
- 2 Se muestra el número del Componente relacionado con el indicador.

**GOBIERNO DEL ESTADO DE JALISCO**  
**PRESUPUESTO DE EGRESOS PARA EL EJERCICIO FISCAL 2018**  
**Ficha Técnica de Indicador**

**Sistema de Evaluación del Desempeño (SED)**

Gobierno del Estado de Jalisco Secretaría de Planeación, Administración y Finanzas

**Datos del Programa**

**Apoyo al ingreso del hogar con jefatura femenina**

Eje: Equidad de oportunidades

Tema: Grupos prioritarios

**¿Quién gasta?**

11	000	00247	
<b>Unidad Presupuestal</b>	<b>Unidad Responsable</b>	<b>Unidad Ejecutora del Gasto</b>	
Secretaría de Desarrollo e Integración Social	Secretaría de Desarrollo e Integración Social	Dirección General de Programas Sociales	

**¿Para qué se gasta?**

<b>Finalidad</b>	<b>Función</b>	<b>Subfunción</b>
Desarrollo Social	Protección Social	Otros Grupos Vulnerables

**Presupuesto asignado al Programa Presupuestario**

Monto

**Objetivos**

Nivel	Clave Componente	Resumen Narrativo
Fin		Contribuir a reducir la pobreza y la desigualdad garantizando el ejercicio efectivo de los derechos sociales mediante la entrega de transferencias económicas y subsidios focalizados a los hogares con jefatura femenina monoparental.

**Datos del Indicador**

<b>Denominación</b>	<b>Método de cálculo</b>
Grado de avance en la posición en el "Índice de Desarrollo Humano, idh"	(Posición en el "Índice de Desarrollo Humano, idh" (Realizado)/Posición en el "Índice de Desarrollo Humano, idh" (Programado))*100

**Descripción del Indicador**

El Índice de Desarrollo Humano (IDH) fue construido por el Programa de las Naciones Unidas para el Desarrollo (PNUD) en 1990. Como su nombre lo señala dicho índice permite observar el desarrollo de un país y compararlo con la situación que se vive en otras naciones. El desarrollo humano es un proceso de incremento de la libertad de elección de las personas. Esta última se alcanza a través de la expansión de las capacidades humanas entre las que se encuentran: llevar una vida saludable y prolongada, ser sujeto de aprendizaje, y tener un nivel de vida suficiente. El desarrollo humano busca aumentar de forma equilibrada el conjunto de opciones valiosas para que las personas puedan seleccionar sus propios objetivos, priorizarlos y elegir la forma de llegar a ellos, siendo responsables de sus propias decisiones.

<b>Tipo de Indicador</b>	<input type="text" value="Estratégico"/>	<b>Dimensión del Indicador</b>	<input type="text" value="Eficacia"/>	<b>Año de Medición del Resultado</b>	<input type="text" value="2018"/>
<b>Cobertura</b>	<input type="text" value="Estatal"/>	<b>Frecuencia de Medición</b>	<input type="text" value="Anual"/>		

**Desagregado meta valor por género**

	<b>Meta Institucional</b>	<b>Meta Valor</b>	<b>Unidad de medida (meta valor)</b>	<b>Hombre</b>	<b>Mujer</b>
<b>Parámetros de semaforización</b>	<input type="text" value="100%"/>	<input type="text" value="10"/>	<input type="text" value="Posición"/>	<input type="text" value="No disponible"/>	<input type="text" value="No disponible"/>
<div style="display: flex; justify-content: space-around; align-items: center;"> <div style="width: 15px; height: 15px; background-color: red; margin-right: 5px;"></div> <div style="width: 15px; height: 15px; background-color: yellow; margin-right: 5px;"></div> <div style="width: 15px; height: 15px; background-color: green; margin-right: 5px;"></div> </div>	<b>Sentido del Indicador</b>	<b>Línea Base (meta valor)</b>	<b>Año (Línea base)</b>		
	<input type="text" value="Descendente"/>	<input type="text" value="13"/>	<input type="text" value="2015"/>		

**Variables del Indicador**

Nombre de la Variable	Unidad de medida	Tipo de Acumulación
Posición en el "Índice de Desarrollo Humano, idh" (realizado)	Posición	Promedio
Posición en el "Índice de Desarrollo Humano, idh" (programado)	Posición	Promedio

<b>Fuente de Información</b>	PNUD, Índice de Desarrollo Humano para las entidades federativas, México.
<b>Medios de verificación</b>	PNUD, Índice de Desarrollo Humano para las Entidades Federativas
<b>Supuestos</b>	El resto de las Dependencias y Entidades que aportan para la consecución de este Objetivo del PED, realizan las acciones conducentes para alcanzar la meta planteada.
<b>Observaciones</b>	
<b>Id_mir</b>	<input type="text" value="1774"/>

- 1 El presente documento despliega la información perteneciente a los indicadores estratégicos y gestión de aquellos programas presupuestarios que proveen de bienes y servicios que generan valor público a la ciudadanía jalisciense
- 2 Se muestra el número del Componente relacionado con el indicador.

**GOBIERNO DEL ESTADO DE JALISCO**  
**PRESUPUESTO DE EGRESOS PARA EL EJERCICIO FISCAL 2018**  
**Ficha Técnica de Indicador**

**Sistema de Evaluación del Desempeño (SED)**

Gobierno del Estado de Jalisco Secretaría de Planeación, Administración y Finanzas

**Datos del Programa**

**Inclusión de Personas con Discapacidad**

Eje: Equidad de oportunidades

Tema: Grupos prioritarios

**¿Quién gasta?**

11	Unidad Presupuestal	000	Unidad Responsable	00247	Unidad Ejecutora del Gasto
Secretaría de Desarrollo e Integración Social		Secretaría de Desarrollo e Integración Social		Dirección General de Programas Sociales	

**¿Para qué se gasta?**

Finalidad	Función	Subfunción
Desarrollo Social	Protección Social	Otros Grupos Vulnerables

**Presupuesto asignado al Programa Presupuestario**

Monto

**Objetivos**

Nivel	Clave Componente	Resumen Narrativo
Fin		Contribuir en la protección de los derechos y ampliación de las oportunidades de desarrollo de los grupos prioritarios mediante la entrega de transferencias económicas, apoyos técnicos y funcionales y subsidios al transporte a personas con discapacidad

**Datos del Indicador**


<b>Denominación</b>	<b>Método de cálculo</b>
Grado de avance en la posición en el "Índice de Desarrollo Humano, idh"	(Posición en el "Índice de Desarrollo Humano, idh" (Realizado)/Posición en el "Índice de Desarrollo Humano, idh" (Programado))*100

**Descripción del Indicador**

El Índice de Desarrollo Humano (IDH) fue construido por el Programa de las Naciones Unidas para el Desarrollo (PNUD) en 1990. Como su nombre lo señala dicho índice permite observar el desarrollo de un país y compararlo con la situación que se vive en otras naciones. El desarrollo humano es un proceso de incremento de la libertad de elección de las personas. Esta última se alcanza a través de la expansión de las capacidades humanas entre las que se encuentran: llevar una vida saludable y prolongada, ser sujeto de aprendizaje, y tener un nivel de vida suficiente. El desarrollo humano busca aumentar de forma equilibrada el conjunto de opciones valiosas para que las personas puedan seleccionar sus propios objetivos, priorizarlos y elegir la forma de llegar a ellos, siendo responsables de sus propias decisiones.

<b>Tipo de Indicador</b>	<input type="text" value="Estratégico"/>	<b>Dimensión del Indicador</b>	<input type="text" value="Eficacia"/>	<b>Año de Medición del Resultado</b>	<input type="text" value="2018"/>
<b>Cobertura</b>	<input type="text" value="Estatal"/>	<b>Frecuencia de Medición</b>	<input type="text" value="Anual"/>		

**Desagregado meta valor por género**

<b>Parámetros de semaforización</b>						<b>Meta Institucional</b>	<b>Meta Valor</b>	<b>Unidad de medida (meta valor)</b>	<b>Hombre</b>	<b>Mujer</b>
<input type="text" value="130"/>	<input type="text" value="120.00"/>	<input type="text" value="119.99"/>	<input type="text" value="100.01"/>	<input type="text" value="100.00"/>	<input type="text" value="0"/>	<input type="text" value="100%"/>	<input type="text" value="10"/>	<input type="text" value="Posición"/>	<input type="text" value="No disponible"/>	<input type="text" value="No disponible"/>
						<b>Sentido del Indicador</b>	<b>Línea Base (meta valor)</b>	<b>Año (Línea base)</b>		
						<input type="text" value="Descendente"/>	<input type="text" value="13"/>	<input type="text" value="2015"/>		

**Variables del Indicador**

Nombre de la Variable	Unidad de medida	Tipo de Acumulación
Posición en el "Índice de Desarrollo Humano, idh" (realizado)	Posición	Promedio
Posición en el "Índice de Desarrollo Humano, idh" (programado)	Posición	Promedio

<b>Fuente de Información</b>	PNUD, Índice de Desarrollo Humano para las entidades federativas, México.
<b>Medios de verificación</b>	PNUD, Índice de Desarrollo Humano para las Entidades Federativas
<b>Supuestos</b>	El resto de las Dependencias y Entidades que aportan para la consecución de este Objetivo del PED, realizan las acciones conducentes para alcanzar la meta planteada.
<b>Observaciones</b>	
<b>Id_mir</b>	<input type="text" value="1812"/>

- 1 El presente documento despliega la información perteneciente a los indicadores estratégicos y gestión de aquellos programas presupuestarios que proveen de bienes y servicios que generan valor público a la ciudadanía jalisciense
- 2 Se muestra el número del Componente relacionado con el indicador.

**GOBIERNO DEL ESTADO DE JALISCO**  
**PRESUPUESTO DE EGRESOS PARA EL EJERCICIO FISCAL 2018**  
**Ficha Técnica de Indicador**

**Sistema de Evaluación del Desempeño (SED)**

Gobierno del Estado de Jalisco Secretaría de Planeación, Administración y Finanzas

**Datos del Programa**

**Ampliación de Oportunidades Educativas para Niñas, Niños y Jóvenes**

Eje: Equidad de oportunidades

Tema: Pobreza y desigualdad

**¿Quién gasta?**

11	Unidad Presupuestal	000	Unidad Responsable	00247	Unidad Ejecutora del Gasto
Secretaría de Desarrollo e Integración Social		Secretaría de Desarrollo e Integración Social		Dirección General de Programas Sociales	

**¿Para qué se gasta?**

Finalidad	Función	Subfunción
Desarrollo Social	Educación	Otros Servicios Educativos y Actividades Inherentes

**Presupuesto asignado al Programa Presupuestario**

Monto

**Objetivos**

Nivel	Clave Componente	Resumen Narrativo
Propósito		Estudiantes del Estado de Jalisco en situación de pobreza y desigualdad mejoran su bienestar económico

**Datos del Indicador**

<b>Denominación</b>	<b>Método de cálculo</b>
1. Grado promedio de escolaridad en el Estado de Jalisco	$(\text{Grado promedio de escolaridad (Realizado)} / \text{Grado promedio de escolaridad (Programado)}) * 100$

**Descripción del Indicador**

Este indicador se refiere al número promedio de grados escolares aprobados por la población de 15 años y más. Puede considerarse como un patrón de medida ya que fue diseñado de tal forma que permite una comparación internacional.

<b>Tipo de Indicador</b>	Estratégico	<b>Dimensión del Indicador</b>	Eficacia	<b>Año de Medición del Resultado</b>	2018
<b>Cobertura</b>	Estatil	<b>Frecuencia de Medición</b>	Anual		

**Desagregado meta valor por género**

<b>Parámetros de semaforización</b>		Meta Institucional	Meta Valor	Unidad de medida (meta valor)	Hombre	Mujer
		100%	10	Nivel	No disponible	No disponible
0	60.00	60.01	80.00	80.01	130	
		<b>Sentido del Indicador</b>	<b>Línea Base (meta valor)</b>	<b>Año (Línea base)</b>		
		Ascendente	9	2014		

**Variables del Indicador**

<b>Nombre de la Variable</b>	<b>Unidad de medida</b>	<b>Tipo de Acumulación</b>
Grado promedio de escolaridad (realizado)	Nivel	Máximo
Grado promedio de escolaridad (programado)	Nivel	Máximo

**Fuente de Información** Secretaría de Educación Pública (SEP). Sistema Nacional de Información Estadística Educativa (SNIEE). México. Reporte de indicadores sistema MIDE JALISCO: <https://seplan.app.jalisco.gob.mx/mide/indica>

**Medios de verificación** CONEVAL. Medición de pobreza por entidad federativa. Reporte de indicadores en sistema MIDE JALISCO: <https://seplan.app.jalisco.gob.mx/mide/indicador/consultarDatos/1442?palabra=pobreza&max=10&offset=0&agregado=1&url=buscar>

**Supuestos** Las condiciones macroeconómicas se mantienen estables, destacando bajos niveles de inflación; al mismo tiempo las condiciones políticas y sociales no se modifican.

**Observaciones**

Id\_mir

- 1 El presente documento despliega la información perteneciente a los indicadores estratégicos y gestión de aquellos programas presupuestarios que proveen de bienes y servicios que generan valor público a la ciudadanía jalisciense
- 2 Se muestra el número del Componente relacionado con el indicador.

**GOBIERNO DEL ESTADO DE JALISCO**  
**PRESUPUESTO DE EGRESOS PARA EL EJERCICIO FISCAL 2018**  
**Ficha Técnica de Indicador**

**Sistema de Evaluación del Desempeño (SED)**

Gobierno del Estado de Jalisco Secretaría de Planeación, Administración y Finanzas

**Datos del Programa**

**Bienestar económico y social para los adultos mayores**

Eje: Equidad de oportunidades

Tema: Grupos prioritarios

**¿Quién gasta?**

11	Unidad Presupuestal	000	Unidad Responsable	00247	Unidad Ejecutora del Gasto
Secretaría de Desarrollo e Integración Social		Secretaría de Desarrollo e Integración Social		Dirección General de Programas Sociales	

**¿Para qué se gasta?**

Finalidad	Función	Subfunción
Desarrollo Social	Protección Social	Otros Grupos Vulnerables

**Presupuesto asignado al Programa Presupuestario**

Monto

**Objetivos**

Nivel	Clave Componente	Resumen Narrativo
Propósito		Los adultos mayores de 65 años o más que no reciben ingresos por jubilación o pensión de tipo contributiva o carezcan de solvencia económica para atender necesidades médicas reducen su vulnerabilidad económica y de carencias sociales

**Datos del Indicador**

<b>Denominación</b>	<b>Método de cálculo</b>
Porcentaje de la Población en situación de pobreza	$(\text{Población en situación de pobreza como porcentaje de la población total (Realizado)} / \text{Población en situación de pobreza como porcentaje de la población total (Programado)}) * 100$

**Descripción del Indicador**

Muestra el porcentaje de personas que se encuentra en situación de pobreza cuando: presenta al menos una carencia social y no tiene un ingreso suficiente para satisfacer sus necesidades.

<b>Tipo de Indicador</b>	Estratégico	<b>Dimensión del Indicador</b>	Eficacia	<b>Año de Medición del Resultado</b>	2018
<b>Cobertura</b>	Estatral	<b>Frecuencia de Medición</b>	Bienal		

**Desagregado meta valor por género**

<b>Parámetros de semaforización</b>	Meta Institucional	Meta Valor	Unidad de medida (meta valor)	Hombre	Mujer
<input type="text" value="130"/> <input type="text" value="120.00"/> <input type="text" value="119.99"/> <input type="text" value="100.01"/> <input type="text" value="100.00"/> <input type="text" value="0"/>	100%	33	Porcentaje	No disponible	No disponible
<span style="color: red;">■</span> <span style="color: red;">■</span> <span style="color: yellow;">■</span> <span style="color: yellow;">■</span> <span style="color: green;">■</span> <span style="color: green;">■</span>	<b>Sentido del Indicador</b>	<b>Línea Base (meta valor)</b>	<b>Año (Línea base)</b>		
	Descendente	35	2014		

**Variables del Indicador**

Nombre de la Variable	Unidad de medida	Tipo de Acumulación
Población en situación de pobreza como porcentaje de la población total (realizado)	Porcentaje	Valor presente
Población en situación de pobreza como porcentaje de la población total (programado)	Porcentaje	Valor presente

**Fuente de Información**

**Medios de verificación**

**Supuestos**

**Observaciones**

**Id\_ mir**

- 1 El presente documento despliega la información perteneciente a los indicadores estratégicos y gestión de aquellos programas presupuestarios que proveen de bienes y servicios que generan valor público a la ciudadanía jalisciense
- 2 Se muestra el número del Componente relacionado con el indicador.



**GOBIERNO DEL ESTADO DE JALISCO**  
**PRESUPUESTO DE EGRESOS PARA EL EJERCICIO FISCAL 2018**  
**Ficha Técnica de Indicador**

**Sistema de Evaluación del Desempeño (SED)**

Gobierno del Estado de Jalisco Secretaría de Planeación, Administración y Finanzas

**Datos del Programa**

**Apoyo al ingreso del hogar con jefatura femenina**

Eje: Equidad de oportunidades

Tema: Grupos prioritarios

**¿Quién gasta?**

11	Unidad Presupuestal	000	Unidad Responsable	00247	Unidad Ejecutora del Gasto
Secretaría de Desarrollo e Integración Social		Secretaría de Desarrollo e Integración Social		Dirección General de Programas Sociales	

**¿Para qué se gasta?**

Finalidad	Función	Subfunción
Desarrollo Social	Protección Social	Otros Grupos Vulnerables

**Presupuesto asignado al Programa Presupuestario**

Monto \$209,096,801.08

**Objetivos**

Nivel	Clave Componente	Resumen Narrativo
Propósito		Los hogares de jefatura femenina monoparentales con dependientes menores de edad, en situación de pobreza y vulnerabilidad, mejorar sus ingresos y disminuyen sus carencias sociales

**Datos del Indicador**

<b>Denominación</b>	<b>Método de cálculo</b>
Porcentaje de la Población en situación de pobreza	(Población en situación de pobreza como porcentaje de la población total (Realizado))/Población en situación de pobreza como porcentaje de la población total (Programado)*100

**Descripción del Indicador**

Muestra el porcentaje de personas que se encuentra en situación de pobreza cuando: presenta al menos una carencia social y no tiene un ingreso suficiente para satisfacer sus necesidades.

<b>Tipo de Indicador</b>	Estratégico	<b>Dimensión del Indicador</b>	Eficacia	<b>Año de Medición del Resultado</b>	2018
<b>Cobertura</b>	Estatual	<b>Frecuencia de Medición</b>	Bienal		

**Desagregado meta valor por género**

<b>Parámetros de semaforización</b>		Meta Institucional	Meta Valor	Unidad de medida (meta valor)	Hombre	Mujer
		100%	33	Porcentaje	No disponible	No disponible
130	120.00	119.99	100.01	100.00	0	
		Sentido del Indicador	Línea Base (meta valor)	Año (Línea base)		
		Descendente	35	2014		

**Variables del Indicador**

Nombre de la Variable	Unidad de medida	Tipo de Acumulación
Población en situación de pobreza como porcentaje de la población total (realizado)	Porcentaje	Valor presente
Población en situación de pobreza como porcentaje de la población total (programado)	Porcentaje	Valor presente

**Fuente de Información** CONEVAL, Resultados de pobreza a nivel nacional y por entidades federativas.

**Medios de verificación** CONEVAL, Medición de pobreza por entidad federativa. Reporte de indicadores en sistema MIDE JALISCO: <https://seplan.app.jalisco.gob.mx/mide/indicador/consultarDatos/1442?palabra=pobreza&max=10&offset=0&agregado=1&url=buscar>

**Supuestos** Las condiciones macroeconómicas se mantienen estables, destacando bajos niveles de inflación; al mismo tiempo las condiciones políticas y sociales no se modifican.

**Observaciones**

**Id\_mir** 1776

- 1 El presente documento despliega la información perteneciente a los indicadores estratégicos y gestión de aquellos programas presupuestarios que provienen de bienes y servicios que generan valor público a la ciudadanía jalisciense
- 2 Se muestra el número del Componente relacionado con el indicador.

**GOBIERNO DEL ESTADO DE JALISCO**  
**PRESUPUESTO DE EGRESOS PARA EL EJERCICIO FISCAL 2018**  
**Ficha Técnica de Indicador**

**Sistema de Evaluación del Desempeño (SED)**

Gobierno del Estado de Jalisco Secretaría de Planeación, Administración y Finanzas

**Datos del Programa**

**Inclusión de Personas con Discapacidad**

Eje: Equidad de oportunidades

Tema: Grupos prioritarios

**¿Quién gasta?**

11	Unidad Presupuestal	000	Unidad Responsable	00247	Unidad Ejecutora del Gasto
Secretaría de Desarrollo e Integración Social		Secretaría de Desarrollo e Integración Social		Dirección General de Programas Sociales	

**¿Para qué se gasta?**

Finalidad	Función	Subfunción
Desarrollo Social	Protección Social	Otros Grupos Vulnerables

**Presupuesto asignado al Programa Presupuestario**

Monto

**Objetivos**

Nivel	Clave Componente	Resumen Narrativo
Propósito		Las personas con discapacidad en situación de pobreza y desigualdad mejoran su bienestar económico y carencias sociales

**Datos del Indicador**

<b>Denominación</b>	<b>Método de cálculo</b>
Porcentaje de la Población en situación de pobreza	(Población en situación de pobreza como porcentaje de la población total (Realizado))/Población en situación de pobreza como porcentaje de la población total (Programado)*100

**Descripción del Indicador**

Muestra el porcentaje de personas que se encuentra en situación de pobreza cuando: presenta al menos una carencia social y no tiene un ingreso suficiente para satisfacer sus necesidades.

<b>Tipo de Indicador</b>	Estratégico	<b>Dimensión del Indicador</b>	Eficacia	<b>Año de Medición del Resultado</b>	2018
<b>Cobertura</b>	Estatral	<b>Frecuencia de Medición</b>	Bienal		

**Desagregado meta valor por género**

<b>Parámetros de semaforización</b>	<b>Meta Institucional</b>	<b>Meta Valor</b>	<b>Unidad de medida (meta valor)</b>	<b>Hombre</b>	<b>Mujer</b>
130 120.00 119.99 100.01 100.00 0	100%	33	Porcentaje	No disponible	No disponible
	<b>Sentido del Indicador</b>	<b>Línea Base (meta valor)</b>	<b>Año (Línea base)</b>		
	Descendente	35	2014		

**Variables del Indicador**

<b>Nombre de la Variable</b>	<b>Unidad de medida</b>	<b>Tipo de Acumulación</b>
Población en situación de pobreza como porcentaje de la población total (realizado)	Porcentaje	Valor presente
Población en situación de pobreza como porcentaje de la población total (programado)	Porcentaje	Valor presente

**Fuente de Información** CONEVAL, Resultados de pobreza a nivel nacional y por entidades federativas.  
**Medios de verificación** CONEVAL, Medición de pobreza por entidad federativa. Reporte de indicadores en sistema MIDE JALISCO: <https://seplan.app.jalisco.gob.mx/mide/indicador/consultarDatos/1442?palabra=pobreza&max=10&offset=0&agregado=1&url=buscar>

**Supuestos** Las condiciones macroeconómicas se mantienen estables, destacando bajos niveles de inflación; al mismo tiempo las condiciones políticas y sociales no se modifican.

**Observaciones**

**Id\_mir**

- 1 El presente documento despliega la información perteneciente a los indicadores estratégicos y gestión de aquellos programas presupuestarios que proveen de bienes y servicios que generan valor público a la ciudadanía jalisciense
- 2 Se muestra el número del Componente relacionado con el indicador.

**GOBIERNO DEL ESTADO DE JALISCO**  
**PRESUPUESTO DE EGRESOS PARA EL EJERCICIO FISCAL 2018**  
**Ficha Técnica de Indicador**

**Sistema de Evaluación del Desempeño (SED)**

Gobierno del Estado de Jalisco Secretaría de Planeación, Administración y Finanzas

**Datos del Programa**

**Ampliación de Oportunidades Educativas para Niñas, Niños y Jóvenes**

Eje: Equidad de oportunidades

Tema: Pobreza y desigualdad

**¿Quien gasta?**

11	Unidad Presupuestal	000	Unidad Responsable	00247	Unidad Ejecutora del Gasto
Secretaría de Desarrollo e Integración Social		Secretaría de Desarrollo e Integración Social		Dirección General de Programas Sociales	

**¿Para qué se gasta?**

Finalidad	Función	Subfunción
Desarrollo Social	Educación	Otros Servicios Educativos y Actividades Inherentes

**Presupuesto asignado al Programa Presupuestario**

Monto

**Objetivos**

Nivel	Clave Componente	Resumen Narrativo
Componente	D1	Subsidios para el pago de transporte entregados a estudiantes (Bienesales) de nivel secundaria, media superior y superior que estudian en los municipios del Área Metropolitana de Guadalajara, Puerto Vallarta y Zapotlán el Grande.

**Datos del Indicador**

<b>Denominación</b>	<b>Método de cálculo</b>
3. Porcentaje de estudiantes de secundaria, educación media superior y superior de la ZMG, Puerto Vallarta y Zapotlán el Grande apoyados por el programa Bienesales para Estudiantes.	$(\text{Número total de estudiantes apoyados con Bienesales (Realizado)} / \text{Número total de estudiantes apoyados con Bienesales (Programado)}) * 100$

**Descripción del Indicador**  
Muestra el porcentaje de estudiantes que son beneficiarios del programa Bienesales para Estudiantes.

<b>Tipo de Indicador</b>	Estratégico	<b>Dimensión del Indicador</b>	Eficacia	<b>Año de Medición del Resultado</b>	2018
<b>Cobertura</b>	Regional	<b>Frecuencia de Medición</b>	Anual		

**Desagregado meta valor por género**

<b>Parámetros de semaforización</b>		Meta Institucional	Meta Valor	Unidad de medida (meta valor)	Hombre	Mujer
		100%	98,949	Estudiante	No disponible	No disponible
0	60.00	60.01	80.00	80.01	130	
		<b>Sentido del Indicador</b>	Línea Base (meta valor)	<b>Año (Línea base)</b>		
		Ascendente	220,141	2014		

**Variables del Indicador**

Nombre de la Variable	Unidad de medida	Tipo de Acumulación
Número total de estudiantes apoyados con Bienesales (realizado)	Estudiante	Máximo
Número total de estudiantes apoyados con Bienesales (programado)	Estudiante	Máximo

**Fuente de Información**

**Medios de verificación**

**Supuestos**

**Observaciones**

**Id\_mir**

- 1 El presente documento despliega la información perteneciente a los indicadores estratégicos y gestión de aquellos programas presupuestarios que proveen de bienes y servicios que generan valor público a la ciudadanía jalisciense
- 2 Se muestra el número del Componente relacionado con el indicador.

**GOBIERNO DEL ESTADO DE JALISCO**  
**PRESUPUESTO DE EGRESOS PARA EL EJERCICIO FISCAL 2018**  
**Ficha Técnica de Indicador**

**Sistema de Evaluación del Desempeño (SED)**

Gobierno del Estado de Jalisco Secretaría de Planeación, Administración y Finanzas

**Datos del Programa**

**Ampliación de Oportunidades Educativas para Niñas, Niños y Jóvenes**

Eje: Equidad de oportunidades

Tema: Pobreza y desigualdad

**¿Quién gasta?**

11	Unidad Presupuestal	000	Unidad Responsable	00247	Unidad Ejecutora del Gasto
Secretaría de Desarrollo e Integración Social		Secretaría de Desarrollo e Integración Social		Dirección General de Programas Sociales	

**¿Para qué se gasta?**

Finalidad	Función	Subfunción
Desarrollo Social	Educación	Otros Servicios Educativos y Actividades Inherentes

**Presupuesto asignado al Programa Presupuestario**

Monto

**Objetivos**

Nivel	Clave Componente	Resumen Narrativo
Componente	D1	Subsidios para el pago de transporte entregados a estudiantes (Bienesales) de nivel secundaria, media superior y superior que estudian en los municipios del Área Metropolitana de Guadalajara, Puerto Vallarta y Zapotlán el Grande.

**Datos del Indicador**

<b>Denominación</b>	<b>Método de cálculo</b>
4. Cobertura de beneficiarios del programa Bienesales para Estudiantes con respecto a la matrícula total de nivel secundaria, media superior y superior.	$(\text{Porcentaje de cobertura de beneficiarios del Programa Bienesales (Realizado)} / \text{Porcentaje de cobertura de beneficiarios del Programa Bienesales (Programado)}) * 100$

**Descripción del Indicador**

Muestra el porcentaje de estudiantes beneficiados del total de la matrícula del ciclo escolar

<b>Tipo de Indicador</b>	Estratégico	<b>Dimensión del Indicador</b>	Eficiencia	<b>Año de Medición del Resultado</b>	2018
<b>Cobertura</b>	Regional	<b>Frecuencia de Medición</b>	Anual		

**Desagregado meta valor por género**

Parámetros de semaforización	Meta Institucional	Meta Valor	Unidad de medida (meta valor)	Desagregado meta valor por género	
	Sentido del Indicador	Línea Base (meta valor)	Año (Línea base)	Hombre	Mujer
<input type="checkbox"/> 0 <input type="checkbox"/> 60.00 <input type="checkbox"/> 60.01 <input type="checkbox"/> 80.00 <input type="checkbox"/> 80.01 <input type="checkbox"/> 130	100%	15	Porcentaje	No disponible	No disponible
	Ascendente	15	2016		

**VARIABLES DEL INDICADOR**

Nombre de la Variable	Unidad de medida	Tipo de Acumulación
Porcentaje de cobertura de beneficiarios del Programa Bienesales (realizado)	Porcentaje	Máximo
Porcentaje de cobertura de beneficiarios del Programa Bienesales (programado)	Porcentaje	Máximo

**Fuente de Información**

**Medios de verificación**

**Supuestos**

**Observaciones**

**Id\_mir**

- 1 El presente documento despliega la información perteneciente a los indicadores estratégicos y gestión de aquellos programas presupuestarios que proveen de bienes y servicios que generan valor público a la ciudadanía jalisciense
- 2 Se muestra el número del Componente relacionado con el indicador.

**GOBIERNO DEL ESTADO DE JALISCO**  
**PRESUPUESTO DE EGRESOS PARA EL EJERCICIO FISCAL 2018**  
**Ficha Técnica de Indicador**

**Sistema de Evaluación del Desempeño (SED)**

Gobierno del Estado de Jalisco Secretaría de Planeación, Administración y Finanzas

**Datos del Programa**

**Bienestar económico y social para los adultos mayores**

Eje: Equidad de oportunidades

Tema: Grupos prioritarios

**¿Quién gasta?**

11	000	00247	
<b>Unidad Presupuestal</b>	<b>Unidad Responsable</b>	<b>Unidad Ejecutora del Gasto</b>	
Secretaría de Desarrollo e Integración Social	Secretaría de Desarrollo e Integración Social	Dirección General de Programas Sociales	

**¿Para qué se gasta?**

<b>Finalidad</b>	<b>Función</b>	<b>Subfunción</b>
Desarrollo Social	Protección Social	Otros Grupos Vulnerables

**Presupuesto asignado al Programa Presupuestario**

Monto

**Objetivos**

<b>Nivel</b>	<b>Clave Componente</b>	<b>Resumen Narrativo</b>
Componente	03	Apoyos económicos mensuales entregados a adultos mayores de 65 y más años que no reciben ingresos por jubilación o pensión contributiva

**Datos del Indicador**

<b>Denominación</b>	<b>Método de cálculo</b>
3. Porcentaje de adultos mayores beneficiados por el Programa.	$(\text{Número de adultos mayores beneficiados (Realizado)} / \text{Número de adultos mayores beneficiados (Programado)}) * 100$

**Descripción del Indicador**

Muestra el porcentaje de adultos mayores beneficiados en relación con la población objetivo establecido en las reglas de operación

<b>Tipo de Indicador</b>	<input type="text" value="Estratégico"/>	<b>Dimensión del Indicador</b>	<input type="text" value="Eficacia"/>	<b>Año de Medición del Resultado</b>	<input type="text" value="2018"/>
<b>Cobertura</b>	<input type="text" value="Estatal"/>	<b>Frecuencia de Medición</b>	<input type="text" value="Semestral"/>		

**Desagregado meta valor por género**

<b>Parámetros de semaforización</b>		<b>Meta Institucional</b>	<b>Meta Valor</b>	<b>Unidad de medida (meta valor)</b>	<b>Hombre</b>	<b>Mujer</b>
0	60.00	100%	30,290	Adulto mayor	No disponible	No disponible
60.01	80.00	<b>Sentido del Indicador</b>	<b>Línea Base (meta valor)</b>	<b>Año (Línea base)</b>		
80.01	130	Ascendente	33,679	2014		

**Variables del Indicador**

<b>Nombre de la Variable</b>	<b>Unidad de medida</b>	<b>Tipo de Acumulación</b>
Número de adultos mayores beneficiados (realizado)	Adulto mayor	Máximo
Número de adultos mayores beneficiados (programado)	Adulto mayor	Máximo

**Fuente de Información**

**Medios de verificación**

**Supuestos**

**Observaciones**

**Id\_mir**

- 1 El presente documento despliega la información perteneciente a los indicadores estratégicos y gestión de aquellos programas presupuestarios que proveen de bienes y servicios que generan valor público a la ciudadanía jalisciense
- 2 Se muestra el número del Componente relacionado con el indicador.

**GOBIERNO DEL ESTADO DE JALISCO**  
**PRESUPUESTO DE EGRESOS PARA EL EJERCICIO FISCAL 2018**  
**Ficha Técnica de Indicador**

**Sistema de Evaluación del Desempeño (SED)**

Gobierno del Estado de Jalisco Secretaría de Planeación, Administración y Finanzas

**Datos del Programa**

**Apoyo al ingreso del hogar con jefatura femenina**

Eje: Equidad de oportunidades

Tema: Grupos prioritarios

**¿Quién gasta?**

11	Unidad Presupuestal	000	Unidad Responsable	00247	Unidad Ejecutora del Gasto
Secretaría de Desarrollo e Integración Social		Secretaría de Desarrollo e Integración Social		Dirección General de Programas Sociales	

**¿Para qué se gasta?**

Finalidad	Función	Subfunción
Desarrollo Social	Protección Social	Otros Grupos Vulnerables

**Presupuesto asignado al Programa Presupuestario**

Monto

**Objetivos**

Nivel	Clave Componente	Resumen Narrativo
Componente	H1	Transferencias económicas entregadas a mujeres jefas de familia de hogares monoparentales con dependientes económicos menores de edad.

**Datos del Indicador**

<b>Denominación</b>	<b>Método de cálculo</b>
3. Porcentaje de Mujeres Jefas de Hogar apoyadas por el Programa Apoyo a Mujeres Jefas de Familia.	$(\text{Número de mujeres jefas de familia beneficiadas (Realizado)} / \text{Número de mujeres jefas de familia beneficiadas (Programado)}) * 100$

**Descripción del Indicador**

Muestra el desempeño del programa respecto a la cantidad de mujeres jefas de familia apoyadas en el año en curso.

<b>Tipo de Indicador</b>	<input type="text" value="Gestión"/>	<b>Dimensión del Indicador</b>	<input type="text" value="Eficiencia"/>	<b>Año de Medición del Resultado</b>	<input type="text" value="2018"/>
<b>Cobertura</b>	<input type="text" value="Estatal"/>	<b>Frecuencia de Medición</b>	<input type="text" value="Semestral"/>		

Parámetros de semaforización	Meta Institucional	Meta Valor	Unidad de medida (meta valor)	Desagregado meta valor por género	
				Hombre	Mujer
<div style="display: flex; justify-content: space-around;"> <span>0</span> <span>60.00</span> <span>60.01</span> <span>80.00</span> <span>80.01</span> <span>130</span> </div> <div style="display: flex; justify-content: space-around; margin-top: 5px;"> <div style="width: 15px; height: 15px; background-color: red;"></div> <div style="width: 15px; height: 15px; background-color: red;"></div> <div style="width: 15px; height: 15px; background-color: yellow;"></div> <div style="width: 15px; height: 15px; background-color: yellow;"></div> <div style="width: 15px; height: 15px; background-color: green;"></div> <div style="width: 15px; height: 15px; background-color: green;"></div> </div>	100%	12,892	Mujer jefa de familia beneficiada	No disponible	12,892.00
	<b>Sentido del Indicador</b>	<b>Línea Base (meta valor)</b>	<b>Año (Línea Base)</b>		
	Ascendente	13,336	2014		

**VARIABLES DEL INDICADOR**

Nombre de la Variable	Unidad de medida	Tipo de Acumulación
Número de mujeres jefas de familia beneficiadas (realizado)	Mujer jefa de familia beneficiada	Máximo
Número de mujeres jefas de familia beneficiadas (programado)	Mujer jefa de familia beneficiada	Máximo

**Fuente de Información** http://padronunico.jalisco.gob.mx/"/>

**Medios de verificación** http://padronunico.jalisco.gob.mx/"/>

**Supuestos**

**Observaciones**

**Id\_mir**

- 1 El presente documento despliega la información perteneciente a los indicadores estratégicos y gestión de aquellos programas presupuestarios que provienen de bienes y servicios que generan valor público a la ciudadanía jalisciense
- 2 Se muestra el número del Componente relacionado con el indicador.

**GOBIERNO DEL ESTADO DE JALISCO**  
**PRESUPUESTO DE EGRESOS PARA EL EJERCICIO FISCAL 2018**  
**Ficha Técnica de Indicador**

**Sistema de Evaluación del Desempeño (SED)**

Gobierno del Estado de Jalisco Secretaría de Planeación, Administración y Finanzas

**Datos del Programa**

**Bienestar económico y social para los adultos mayores**

Eje: Equidad de oportunidades

Tema: Grupos prioritarios

**¿Quién gasta?**

11	000	00247	
<b>Unidad Presupuestal</b>	<b>Unidad Responsable</b>	<b>Unidad Ejecutora del Gasto</b>	
Secretaría de Desarrollo e Integración Social	Secretaría de Desarrollo e Integración Social	Dirección General de Programas Sociales	

**¿Para qué se gasta?**

<b>Finalidad</b>	<b>Función</b>	<b>Subfunción</b>
Desarrollo Social	Protección Social	Otros Grupos Vulnerables

**Presupuesto asignado al Programa Presupuestario**

Monto

**Objetivos**

Nivel	Clave Componente	Resumen Narrativo
Componente	05	Subsidios para el pago de transporte (Bienesales) entregados a adultos mayores de 65 años en situación de pobreza y desigualdad.

**Datos del Indicador**

<b>Denominación</b>	<b>Método de cálculo</b>
7. Porcentaje de personas adultas mayores de 65 años apoyadas por el Programa Bienesales para Adultos Mayores y Personas con Discapacidad	$(\text{Número de adultos mayores beneficiados con Bienesales (Realizado)} / \text{Número de adultos mayores beneficiados con Bienesales (Programado)}) * 100$

**Descripción del Indicador**

Muestra el porcentaje de personas adultas mayores de 65 años apoyadas por el Programa de Bienesales con relación a las establecidas.

<b>Tipo de Indicador</b>	Estratégico	<b>Dimensión del Indicador</b>	Eficacia	<b>Año de Medición del Resultado</b>	2018
<b>Cobertura</b>	Estatal	<b>Frecuencia de Medición</b>	Trimestral		

**Desagregado meta valor por género**

Parámetros de semaforización		Meta Institucional	Meta Valor	Unidad de medida (meta valor)	Desagregado meta valor por género	
		100%	47,171	Adulto mayor	Hombre	Mujer
0	60.00				No disponible	No disponible
60.01	80.00					
80.01	130					
		Sentido del Indicador	Línea Base (meta valor)	Año (Línea base)		
		Ascendente	42,172	2014		

**Variables del Indicador**

Nombre de la Variable	Unidad de medida	Tipo de Acumulación
Número de adultos mayores beneficiados con Bienesales (realizado)	Adulto mayor	Máximo
Número de adultos mayores beneficiados con Bienesales (programado)	Adulto mayor	Máximo

**Fuente de Información** Registros de beneficiarios publicados en el Padrón Único de Beneficiarios de Programas Gubernamentales, Secretaría de Desarrollo e Integración Social, disponible en <http://padronunico.jalisco.gob.mx/>

**Medios de verificación** Registros de beneficiarios publicados en el Padrón Único de Beneficiarios de Programas Gubernamentales, Secretaría de Desarrollo e Integración Social, disponible en <http://padronunico.jalisco.gob.mx/>

**Supuestos** Las personas adultas mayores de 65 años y las personas con discapacidad permanente acuden a solicitar el apoyo.

**Observaciones**

**Id\_mir**

- 1 El presente documento despliega la información perteneciente a los indicadores estratégicos y gestión de aquellos programas presupuestarios que proveen de bienes y servicios que generan valor público a la ciudadanía jalisciense
- 2 Se muestra el número del Componente relacionado con el indicador.

**GOBIERNO DEL ESTADO DE JALISCO**  
**PRESUPUESTO DE EGRESOS PARA EL EJERCICIO FISCAL 2018**  
**Ficha Técnica de Indicador**

**Sistema de Evaluación del Desempeño (SED)**

Gobierno del Estado de Jalisco Secretaría de Planeación, Administración y Finanzas

**Datos del Programa**

**Ampliación de Oportunidades Educativas para Niñas, Niños y Jóvenes**

Eje: Equidad de oportunidades

Tema: Pobreza y desigualdad

**¿Quién gasta?**

11	000	00247	
<b>Unidad Presupuestal</b>	<b>Unidad Responsable</b>	<b>Unidad Ejecutora del Gasto</b>	
Secretaría de Desarrollo e Integración Social	Secretaría de Desarrollo e Integración Social	Dirección General de Programas Sociales	

**¿Para qué se gasta?**

<b>Finalidad</b>	<b>Función</b>	<b>Subfunción</b>
Desarrollo Social	Educación	Otros Servicios Educativos y Actividades Inherentes

**Presupuesto asignado al Programa Presupuestario**

Monto

**Objetivos**

Nivel	Clave Componente	Resumen Narrativo
Componente	D2	Unidades de transporte escolar otorgados en comodato a municipios del interior del Estado para uso de transporte gratuito para estudiantes.

**Datos del Indicador**

<b>Denominación</b>	<b>Método de cálculo</b>
9. Porcentaje de municipios del interior del estado apoyados con unidades de transporte escolar para uso de transporte gratuito para estudiantes.	$(\text{Número de municipios apoyados con unidades de transporte (Realizado)} / \text{Número de municipios apoyados con unidades de transporte (Programado)}) * 100$

**Descripción del Indicador**

Muestra el porcentaje de municipios en el interior del estado que reciben apoyos del Programa Apoyo al Transporte para Estudiantes

<b>Tipo de Indicador</b>	Estratégico	<b>Dimensión del Indicador</b>	Eficacia	<b>Año de Medición del Resultado</b>	2018
<b>Cobertura</b>	Regional	<b>Frecuencia de Medición</b>	Anual		

**Desagregado meta valor por género**

Parámetros de semaforización	Meta Institucional	Meta Valor	Unidad de medida (meta valor)	Hombre	Mujer
	0   60.00   60.01   80.00   80.01   130	100%	118	Municipio	No disponible
	<b>Sentido del Indicador</b>	<b>Línea Base (meta valor)</b>	<b>Año (Línea base)</b>		
	Ascendente	98	2016		

**Variables del Indicador**

Nombre de la Variable	Unidad de medida	Tipo de Acumulación
Número de municipios apoyados con unidades de transporte (realizado)	Municipio	Máximo
Número de municipios apoyados con unidades de transporte (programado)	Municipio	Máximo

<b>Fuente de Información</b>	Registros internos del Programa. Portal de internet del Padrón Único de Beneficiarios disponible en <a href="http://padronunico.jalisco.gob.mx/">http://padronunico.jalisco.gob.mx/</a> y URL: <a href="http://fs.planeacion.sep.gob.mx/cct/cct14.csv">http://fs.planeacion.sep.gob.mx/cct/cct14.csv</a>
<b>Medios de verificación</b>	Registros internos del Programa, Dirección General de Programas Sociales. Portal de internet del Padrón Único de Beneficiarios disponible en <a href="http://padronunico.jalisco.gob.mx/">http://padronunico.jalisco.gob.mx/</a> y URL: <a href="http://fs.planeacion.sep.gob.mx/cct/cct14.csv">http://fs.planeacion.sep.gob.mx/cct/cct14.csv</a>
<b>Supuestos</b>	Los municipios solicitantes de las regiones prioritarias cumplen con los criterios de elegibilidad y requisitos.
<b>Observaciones</b>	
<b>Id_mir</b>	1804

- 1 El presente documento despliega la información perteneciente a los indicadores estratégicos y gestión de aquellos programas presupuestarios que proveen de bienes y servicios que generan valor público a la ciudadanía jalisciense
- 2 Se muestra el número del Componente relacionado con el indicador.



**GOBIERNO DEL ESTADO DE JALISCO**  
**PRESUPUESTO DE EGRESOS PARA EL EJERCICIO FISCAL 2018**  
**Ficha Técnica de Indicador**

**Sistema de Evaluación del Desempeño (SED)**

Gobierno del Estado de Jalisco Secretaría de Planeación, Administración y Finanzas

**Datos del Programa**

**Ampliación de Oportunidades Educativas para Niñas, Niños y Jóvenes**

Eje: Equidad de oportunidades

Tema: Pobreza y desigualdad

**¿Quién gasta?**

11	000	00247	
<b>Unidad Presupuestal</b>	<b>Unidad Responsable</b>	<b>Unidad Ejecutora del Gasto</b>	
Secretaría de Desarrollo e Integración Social	Secretaría de Desarrollo e Integración Social	Dirección General de Programas Sociales	

**¿Para qué se gasta?**

<b>Finalidad</b>	<b>Función</b>	<b>Subfunción</b>
Desarrollo Social	Educación	Otros Servicios Educativos y Actividades Inherentes

**Presupuesto asignado al Programa Presupuestario**

Monto \$448,433,065.73

**Objetivos**

<b>Nivel</b>	<b>Clave Componente</b>	<b>Resumen Narrativo</b>
Componente	D2	Unidades de transporte escolar otorgados en comodato a municipios del interior del Estado para uso de transporte gratuito para estudiantes.

**Datos del Indicador**

<b>Denominación</b>	<b>Método de cálculo</b>
10. Porcentaje de estudiantes beneficiados con unidades de transporte escolar	$(\text{Número de estudiantes beneficiados con unidades de transporte (Realizado)} / \text{Número de estudiantes beneficiados con unidades de transporte (Programado)}) * 100$

**Descripción del Indicador**

Muestra el porcentaje de estudiantes en el interior del estado beneficiados con unidades de transporte escolar

<b>Tipo de Indicador</b>	Estratégico	<b>Dimensión del Indicador</b>	Eficacia	<b>Año de Medición del Resultado</b>	2018
<b>Cobertura</b>	Regional	<b>Frecuencia de Medición</b>	Anual		

**Desagregado meta valor por género**

<b>Parámetros de semaforización</b>	Meta Institucional	Meta Valor	Unidad de medida (meta valor)	Hombre	Mujer
	100%	1,408	Estudiante	No disponible	No disponible
0   60.00   60.01   80.00   80.01   130	<b>Sentido del Indicador</b>	<b>Línea Base (meta valor)</b>	<b>Año (Línea base)</b>		
	Ascendente	6,945	2014		

**Variables del Indicador**

<b>Nombre de la Variable</b>	<b>Unidad de medida</b>	<b>Tipo de Acumulación</b>
Número de estudiantes beneficiados con unidades de transporte (realizado)	Estudiante	Máximo
Número de estudiantes beneficiados con unidades de transporte (programado)	Estudiante	Máximo

**Fuente de Información** Registros internos del Programa, Dirección General de Programas Sociales. Portal de internet del Padrón Único de Beneficiarios disponible en <http://padronunico.jalisco.gob.mx/> y URL: <http://fs.planea>

**Medios de verificación** Registros de beneficiarios publicados en el Padrón Único de Beneficiarios de Programas Gubernamentales, Secretaría de Desarrollo e Integración Social, disponible en <http://padronunico.jalisco.gob.mx/>

**Supuestos** Los municipios solicitantes de las regiones prioritarias cumplen con los criterios de elegibilidad y requisitos.

**Observaciones**

**Id\_mir** 1806

- 1 El presente documento despliega la información perteneciente a los indicadores estratégicos y gestión de aquellos programas presupuestarios que proveen de bienes y servicios que generan valor público a la ciudadanía jalisciense
- 2 Se muestra el número del Componente relacionado con el indicador.

**GOBIERNO DEL ESTADO DE JALISCO**  
**PRESUPUESTO DE EGRESOS PARA EL EJERCICIO FISCAL 2018**  
**Ficha Técnica de Indicador**

**Sistema de Evaluación del Desempeño (SED)**

Gobierno del Estado de Jalisco Secretaría de Planeación, Administración y Finanzas

**Datos del Programa**

**Ampliación de Oportunidades Educativas para Niñas, Niños y Jóvenes**

Eje: Equidad de oportunidades

Tema: Pobreza y desigualdad

**¿Quién gasta?**

11	000	00247	
<b>Unidad Presupuestal</b>	<b>Unidad Responsable</b>	<b>Unidad Ejecutora del Gasto</b>	
Secretaría de Desarrollo e Integración Social	Secretaría de Desarrollo e Integración Social	Dirección General de Programas Sociales	

**¿Para qué se gasta?**

<b>Finalidad</b>	<b>Función</b>	<b>Subfunción</b>
Desarrollo Social	Educación	Otros Servicios Educativos y Actividades Inherentes

**Presupuesto asignado al Programa Presupuestario**

Monto

**Objetivos**

Nivel	Clave Componente	Resumen Narrativo
Componente	D2	Unidades de transporte escolar otorgados en comodato a municipios del interior del Estado para uso de transporte gratuito para estudiantes.

**Datos del Indicador**

<b>Denominación</b>	<b>Método de cálculo</b>
11. Porcentaje de unidades de transporte escolar entregadas	$(\text{Número de unidades de transporte (Realizado)} / \text{Número de unidades de transporte (Programado)}) * 100$

**Descripción del Indicador**

Muestra el porcentaje de las unidades de transporte escolar entregadas en el interior del estado.

<b>Tipo de Indicador</b>	Estratégico	<b>Dimensión del Indicador</b>	Eficacia	<b>Año de Medición del Resultado</b>	2018
<b>Cobertura</b>	Regional	<b>Frecuencia de Medición</b>	Anual		

**Desagregado meta valor por género**

Parámetros de semaforzación	Meta Institucional	Meta Valor	Unidad de medida (meta valor)	Hombre	Mujer
	<input type="checkbox"/> 0 <input type="checkbox"/> 60.00 <input type="checkbox"/> 60.01 <input type="checkbox"/> 80.00 <input type="checkbox"/> 80.01 <input type="checkbox"/> 130	100%	64	Autobús	No disponible
	<b>Sentido del Indicador</b>	<b>Línea Base (meta valor)</b>	<b>Año (Línea base)</b>		
	Ascendente	25	2017		

**Variables del Indicador**

Nombre de la Variable	Unidad de medida	Tipo de Acumulación
Número de unidades de transporte (realizado)	Autobús	Máximo
Número de unidades de transporte (programado)	Autobús	Máximo

<b>Fuente de Información</b>	Registros internos del Programa, Dirección General de Programas Sociales. Portal de internet del Padrón Único de Beneficiarios disponible en <a href="http://padronunico.jalisco.gob.mx/">http://padronunico.jalisco.gob.mx/</a> y URL: <a href="http://fs.planea">http://fs.planea</a>
<b>Medios de verificación</b>	Registros internos del Programa, Dirección General de Programas Sociales. Portal de internet del Padrón Único de Beneficiarios disponible en <a href="http://padronunico.jalisco.gob.mx/">http://padronunico.jalisco.gob.mx/</a> y URL: <a href="http://fs.planeacion.sep.gob.mx/cct/cct14.csv">http://fs.planeacion.sep.gob.mx/cct/cct14.csv</a>
<b>Supuestos</b>	Los municipios solicitantes de las regiones prioritarias cumplen con los criterios de elegibilidad y requisitos.
<b>Observaciones</b>	
<b>Id_mir</b>	1809

- 1 El presente documento despliega la información perteneciente a los indicadores estratégicos y gestión de aquellos programas presupuestarios que proveen de bienes y servicios que generan valor público a la ciudadanía jalisciense
- 2 Se muestra el número del Componente relacionado con el indicador.

**GOBIERNO DEL ESTADO DE JALISCO**  
**PRESUPUESTO DE EGRESOS PARA EL EJERCICIO FISCAL 2018**  
**Ficha Técnica de Indicador**

**Sistema de Evaluación del Desempeño (SED)**

Gobierno del Estado de Jalisco Secretaría de Planeación, Administración y Finanzas

**Datos del Programa**

**Inclusión de Personas con Discapacidad**

Eje: Equidad de oportunidades

Tema: Grupos prioritarios

**¿Quién gasta?**

11	Unidad Presupuestal	000	Unidad Responsable	00247	Unidad Ejecutora del Gasto
Secretaría de Desarrollo e Integración Social		Secretaría de Desarrollo e Integración Social		Dirección General de Programas Sociales	

**¿Para qué se gasta?**

Finalidad	Función	Subfunción
Desarrollo Social	Protección Social	Otros Grupos Vulnerables

**Presupuesto asignado al Programa Presupuestario**

Monto

**Objetivos**

Nivel	Clave Componente	Resumen Narrativo
Componente	01	Apoyos económicos entregados a personas con discapacidad severa a través del Programa Jalisco Incluyente.

**Datos del Indicador**

<b>Denominación</b>	<b>Método de cálculo</b>
Porcentaje de personas con discapacidad severa apoyadas por el programa Jalisco Incluyente en la modalidad de apoyos económicos	$(\text{Número de personas con discapacidad beneficiadas (Realizado)} / \text{Número de personas con discapacidad beneficiadas (Programado)}) * 100$

**Descripción del Indicador**

Muestra el porcentaje de personas con discapacidad severa que reciben apoyos económicos a través del Programa Jalisco Incluyente.

<b>Tipo de Indicador</b>	Estratégico	<b>Dimensión del Indicador</b>	Eficacia	<b>Año de Medición del Resultado</b>	2018
<b>Cobertura</b>	Estatal	<b>Frecuencia de Medición</b>	Semestral		

**Desagregado meta valor por género**

<b>Parámetros de semaforización</b>		Meta Institucional	Meta Valor	Unidad de medida (meta valor)	Hombre	Mujer
		100%	1,798	Discapacitado	No disponible	No disponible
0	60.00	60.01	80.00	80.01	130	
		<b>Sentido del Indicador</b>	Línea Base (meta valor)	<b>Año (Línea base)</b>		
		Ascendente	1,054	2014		

**Variables del Indicador**

<b>Nombre de la Variable</b>	<b>Unidad de medida</b>	<b>Tipo de Acumulación</b>
Número de personas con discapacidad beneficiadas (realizado)	Discapacitado	Máximo
Número de personas con discapacidad beneficiadas (programado)	Discapacitado	Máximo

**Fuente de Información** Registros de beneficiarios publicados en el Padrón Único de Beneficiarios de Programas Gubernamentales, Secretaría de Desarrollo e Integración Social, disponible en <http://padronunico.jalisco.gob.mx/>

**Medios de verificación** Registros de beneficiarios publicados en el Padrón Único de Beneficiarios de Programas Gubernamentales, Secretaría de Desarrollo e Integración Social, disponible en <http://padronunico.jalisco.gob.mx/>

**Supuestos** Las personas con discapacidad severa acuden a solicitar el apoyo.

**Observaciones**

**Id\_mir**

- 1 El presente documento despliega la información perteneciente a los indicadores estratégicos y gestión de aquellos programas presupuestarios que provienen de bienes y servicios que generan valor público a la ciudadanía jalisciense
- 2 Se muestra el número del Componente relacionado con el indicador.

**GOBIERNO DEL ESTADO DE JALISCO**  
**PRESUPUESTO DE EGRESOS PARA EL EJERCICIO FISCAL 2018**  
**Ficha Técnica de Indicador**

**Sistema de Evaluación del Desempeño (SED)**

Gobierno del Estado de Jalisco Secretaría de Planeación, Administración y Finanzas

**Datos del Programa**

**Inclusión de Personas con Discapacidad**

Eje: Equidad de oportunidades

Tema: Grupos prioritarios

**¿Quién gasta?**

11	000	00247	
<b>Unidad Presupuestal</b>	<b>Unidad Responsable</b>	<b>Unidad Ejecutora del Gasto</b>	
Secretaría de Desarrollo e Integración Social	Secretaría de Desarrollo e Integración Social	Dirección General de Programas Sociales	

**¿Para qué se gasta?**

<b>Finalidad</b>	<b>Función</b>	<b>Subfunción</b>
Desarrollo Social	Protección Social	Otros Grupos Vulnerables

**Presupuesto asignado al Programa Presupuestario**

Monto

**Objetivos**

Nivel	Clave Componente	Resumen Narrativo
Componente	02	Subsidios para el pago de transporte (Bienesales) entregados a personas con discapacidad en situación de pobreza o desigualdad.

**Datos del Indicador**

<b>Denominación</b>	<b>Método de cálculo</b>
Porcentaje de personas con discapacidad apoyadas por el Programa Bienesales para Adultos Mayores y Personas con Discapacidad	$(\text{Número de personas con discapacidad beneficiadas con Bienesales (Realizado)} / \text{Número de personas con discapacidad beneficiadas con Bienesales (Programado)}) * 100$

**Descripción del Indicador**  
Muestra el porcentaje de personas con discapacidad en situación de pobreza y desigualdad apoyadas por el Programa Bienesales

<b>Tipo de Indicador</b>	<input type="text" value="Estratégico"/>	<b>Dimensión del Indicador</b>	<input type="text" value="Eficacia"/>	<b>Año de Medición del Resultado</b>	<input type="text" value="2018"/>
<b>Cobertura</b>	<input type="text" value="Estatal"/>	<b>Frecuencia de Medición</b>	<input type="text" value="Semestral"/>		

Parámetros de semaforización		Desagregado meta valor por género				
		Meta Institucional	Meta Valor	Unidad de medida (meta valor)	Hombre	Mujer
0	60.00	100%	4,499	Discapacitado	No disponible	No disponible
60.01	80.00	<b>Sentido del Indicador</b>	<b>Línea Base (meta valor)</b>	<b>Año (Línea base)</b>		
80.01	130	Ascendente	3,740	2014		

**Variables del Indicador**

Nombre de la Variable	Unidad de medida	Tipo de Acumulación
Número de personas con discapacidad beneficiadas con Bienesales (realizado)	Discapacitado	Máximo
Número de personas con discapacidad beneficiadas con Bienesales (programado)	Discapacitado	Máximo

<b>Fuente de Información</b>	Registros de beneficiarios publicados en el Padrón Único de Beneficiarios de Programas Gubernamentales, Secretaría de Desarrollo e Integración Social, disponible en <a href="http://padronunico.jalisco.gob.mx/">http://padronunico.jalisco.gob.mx/</a>
<b>Medios de verificación</b>	Registros de beneficiarios publicados en el Padrón Único de Beneficiarios de Programas Gubernamentales, Secretaría de Desarrollo e Integración Social, disponible en <a href="http://padronunico.jalisco.gob.mx/">http://padronunico.jalisco.gob.mx/</a>
<b>Supuestos</b>	Las personas adultas mayores de 65 años y las personas con discapacidad permanente acuden a solicitar el apoyo.
<b>Observaciones</b>	
<b>Id_mir</b>	1839

- 1 El presente documento despliega la información perteneciente a los indicadores estratégicos y gestión de aquellos programas presupuestarios que proveen de bienes y servicios que generan valor público a la ciudadanía jalisciense
- 2 Se muestra el número del Componente relacionado con el indicador.

**GOBIERNO DEL ESTADO DE JALISCO**  
**PRESUPUESTO DE EGRESOS PARA EL EJERCICIO FISCAL 2018**  
**Ficha Técnica de Indicador**

**Sistema de Evaluación del Desempeño (SED)**

Gobierno del Estado de Jalisco Secretaría de Planeación, Administración y Finanzas

**Datos del Programa**

**Apoyo al ingreso del hogar con jefatura femenina**

Eje: Equidad de oportunidades

Tema: Grupos prioritarios

**¿Quién gasta?**

11	Unidad Presupuestal	000	Unidad Responsable	00247	Unidad Ejecutora del Gasto
Secretaría de Desarrollo e Integración Social		Secretaría de Desarrollo e Integración Social		Dirección General de Programas Sociales	

**¿Para qué se gasta?**

Finalidad	Función	Subfunción
Desarrollo Social	Protección Social	Otros Grupos Vulnerables

**Presupuesto asignado al Programa Presupuestario**

Monto

**Objetivos**

Nivel	Clave Componente	Resumen Narrativo
Componente	B2	Apoyos económicos entregados a mujeres jefas de familia para la realización de proyectos productivos.

**Datos del Indicador**

Denominación	Método de cálculo
6. Porcentaje de Mujeres Jefas de Hogar ganadoras del Reto Productivo	$(\text{Número de mujeres jefas de familia beneficiarias apoyadas por el Reto Productivo (Realizado)} / \text{Número de mujeres jefas de familia beneficiarias apoyadas por el Reto Productivo (Programado)}) * 100$

**Descripción del Indicador**

Muestra el porcentaje de Mujeres Jefas de Hogar apoyadas económicamente para la realización de proyectos productivos a través del Programa Apoyo a Mujeres Jefas de Familia.

Tipo de Indicador	Estratégico	Dimensión del Indicador	Eficacia	Año de Medición del Resultado	2018
Cobertura	Estatral	Frecuencia de Medición	Semestral		

**Desagregado meta valor por género**

Parámetros de semaforización	Meta Institucional	Meta Valor	Unidad de medida (meta valor)	Hombre	Mujer
	100%	90	Mujer jefa de familia beneficiada	No disponible	90.00
0    60.00    60.01    80.00    80.01    130	Sentido del Indicador	Línea Base (meta valor)	Año (Línea Base)		
	Ascendente	408	2014		

**Variables del Indicador**

Nombre de la Variable	Unidad de medida	Tipo de Acumulación
Número de mujeres jefas de familia beneficiarias apoyadas por el Reto Productivo (realizado)	Mujer jefa de familia beneficiada	Máximo
Número de mujeres jefas de familia beneficiarias apoyadas por el Reto Productivo (programado)	Mujer jefa de familia beneficiada	Máximo

**Fuente de Información** http://padronunico.jalisco.gob.mx/"/>

**Medios de verificación** http://padronunico.jalisco.gob.mx/"/>

**Supuestos**

**Observaciones**

**Id\_mir**

- 1 El presente documento despliega la información perteneciente a los indicadores estratégicos y gestión de aquellos programas presupuestarios que provienen de bienes y servicios que generan valor público a la ciudadanía jalisciense
- 2 Se muestra el número del Componente relacionado con el indicador.

**GOBIERNO DEL ESTADO DE JALISCO**  
**PRESUPUESTO DE EGRESOS PARA EL EJERCICIO FISCAL 2018**  
**Ficha Técnica de Indicador**

**Sistema de Evaluación del Desempeño (SED)**

Gobierno del Estado de Jalisco Secretaría de Planeación, Administración y Finanzas

**Datos del Programa**

**Apoyo al ingreso del hogar con jefatura femenina**

Eje: Equidad de oportunidades

Tema: Grupos prioritarios

**¿Quién gasta?**

11	Unidad Presupuestal	000	Unidad Responsable	00247	Unidad Ejecutora del Gasto
Secretaría de Desarrollo e Integración Social		Secretaría de Desarrollo e Integración Social		Dirección General de Programas Sociales	

**¿Para qué se gasta?**

Finalidad	Función	Subfunción
Desarrollo Social	Protección Social	Otros Grupos Vulnerables

**Presupuesto asignado al Programa Presupuestario**

Monto

**Objetivos**

Nivel	Clave Componente	Resumen Narrativo
Componente	B3	Capacitaciones y mentorías proporcionadas a mujeres jefas de familia que participan en el proyecto Bono de Impacto Social.

**Datos del Indicador**

<b>Denominación</b>	<b>Método de cálculo</b>
9. Porcentaje de Mujeres Jefas de Familia que ingresan al Bono de Impacto Social	$(\text{Número de mujeres jefas de familia que ingresan al Bono de Impacto Social (Realizado)} / \text{Número de mujeres jefas de familia que ingresan al Bono de Impacto Social (Programado)}) * 100$

**Descripción del Indicador**

Muestra el porcentaje de mujeres jefas de familia que ingresan al Bono de Impacto Social para capacitaciones y mentorías.

<b>Tipo de Indicador</b>	Estratégico	<b>Dimensión del Indicador</b>	Eficacia	<b>Año de Medición del Resultado</b>	2018
<b>Cobertura</b>	Regional	<b>Frecuencia de Medición</b>	Semestral		

Parámetros de semaforización		Meta Institucional		Meta Valor		Unidad de medida (meta valor)		Desagregado meta valor por género		
		100%	1,325	1,325	Mujer jefa de familia beneficiada	Hombre	Mujer			
0	60.00	60.01	80.00	80.01	130	Sentido del Indicador	Línea Base (meta valor)	Año (Línea Base)	No disponible	1,325.00
■	■	■	■	■	■	Ascendente	1,325	2017		

**VARIABLES DEL INDICADOR**

Nombre de la Variable	Unidad de medida	Tipo de Acumulación
Número de mujeres jefas de familia que ingresan al Bono de Impacto Social (realizado)	Mujer jefa de familia beneficiada	Máximo
Número de mujeres jefas de familia que ingresan al Bono de Impacto Social (programado)	Mujer jefa de familia beneficiada	Máximo

**Fuente de Información**

**Medios de verificación**

**Supuestos**

**Observaciones**

**Id. mir**

- 1 El presente documento despliega la información perteneciente a los indicadores estratégicos y gestión de aquellos programas presupuestarios que proveen de bienes y servicios que generan valor público a la ciudadanía jalisciense
- 2 Se muestra el número del Componente relacionado con el indicador.

**GOBIERNO DEL ESTADO DE JALISCO**  
**PRESUPUESTO DE EGRESOS PARA EL EJERCICIO FISCAL 2018**  
**Ficha Técnica de Indicador**

**Sistema de Evaluación del Desempeño (SED)**

Gobierno del Estado de Jalisco Secretaría de Planeación, Administración y Finanzas

**Datos del Programa**

**Inclusión de Personas con Discapacidad**

Eje: Equidad de oportunidades

Tema: Grupos prioritarios

**¿Quién gasta?**

11	Unidad Presupuestal	000	Unidad Responsable	00247	Unidad Ejecutora del Gasto
Secretaría de Desarrollo e Integración Social		Secretaría de Desarrollo e Integración Social		Dirección General de Programas Sociales	

**¿Para qué se gasta?**

Finalidad	Función	Subfunción
Desarrollo Social	Protección Social	Otros Grupos Vulnerables

**Presupuesto asignado al Programa Presupuestario**

Monto

**Objetivos**

Nivel	Clave Componente	Resumen Narrativo
Componente	03	Apoyos técnicos entregados a personas con discapacidad.

**Datos del Indicador**

<b>Denominación</b>	<b>Método de cálculo</b>
Porcentaje de personas con discapacidad auditiva que reciben aparatos funcionales	$(\text{Número de personas con discapacidad auditiva beneficiadas (Realizado)} / \text{Número de personas con discapacidad auditiva beneficiadas (Programado)}) * 100$

**Descripción del Indicador**

Muestra el porcentaje de personas con discapacidad auditiva que reciben aparatos funcionales con respecto a las establecidas en las Reglas de Operación.

<b>Tipo de Indicador</b>	Estratégico	<b>Dimensión del Indicador</b>	Eficacia	<b>Año de Medición del Resultado</b>	2018
<b>Cobertura</b>	Estatral	<b>Frecuencia de Medición</b>	Semestral		

**Desagregado meta valor por género**

<b>Parámetros de semaforización</b>	Meta Institucional	Meta Valor	Unidad de medida (meta valor)	Hombre	Mujer
	100%	280	Discapacitado	No disponible	No disponible
0   60.00   60.01   80.00   80.01   130	<b>Sentido del Indicador</b>	<b>Línea Base (meta valor)</b>	<b>Año (Línea base)</b>		
	Ascendente	807	2016		

**Variables del Indicador**

<b>Nombre de la Variable</b>	<b>Unidad de medida</b>	<b>Tipo de Acumulación</b>
Número de personas con discapacidad auditiva beneficiadas (realizado)	Discapacitado	Máximo
Número de personas con discapacidad auditiva beneficiadas (programado)	Discapacitado	Máximo

**Fuente de Información** http://padronunico.jalisco.gob.mx/"/>

**Medios de verificación** http://padronunico.jalisco.gob.mx/"/>

**Supuestos**

**Observaciones**

**Id\_mir**

- 1 El presente documento despliega la información perteneciente a los indicadores estratégicos y gestión de aquellos programas presupuestarios que provienen de bienes y servicios que generan valor público a la ciudadanía jalisciense
- 2 Se muestra el número del Componente relacionado con el indicador.

**GOBIERNO DEL ESTADO DE JALISCO**  
**PRESUPUESTO DE EGRESOS PARA EL EJERCICIO FISCAL 2018**  
**Ficha Técnica de Indicador**

**Sistema de Evaluación del Desempeño (SED)**

Gobierno del Estado de Jalisco Secretaría de Planeación, Administración y Finanzas

**Datos del Programa**

**Ampliación de Oportunidades Educativas para Niñas, Niños y Jóvenes**

Eje: Equidad de oportunidades

Tema: Pobreza y desigualdad

**¿Quién gasta?**

11	000	00247	
<b>Unidad Presupuestal</b>	<b>Unidad Responsable</b>	<b>Unidad Ejecutora del Gasto</b>	
Secretaría de Desarrollo e Integración Social	Secretaría de Desarrollo e Integración Social	Dirección General de Programas Sociales	

**¿Para qué se gasta?**

<b>Finalidad</b>	<b>Función</b>	<b>Subfunción</b>
Desarrollo Social	Educación	Otros Servicios Educativos y Actividades Inherentes

**Presupuesto asignado al Programa Presupuestario**

Monto \$448,433,065.73

**Objetivos**

Nivel	Clave Componente	Resumen Narrativo
Componente	D4	Mochilas con útiles escolares entregados a estudiantes de escuelas públicas en los niveles de preescolar, primaria y secundaria.

**Datos del Indicador**

<b>Denominación</b>	<b>Método de cálculo</b>
15. Porcentaje de estudiantes de educación básica apoyados por el Programa Mochilas con los Útiles.	(Número total de estudiantes apoyados con una Mochila con sus útiles (Realizado) / Número total de estudiantes apoyados con una Mochila con sus útiles (Programado))*100

**Descripción del Indicador**

Muestra el porcentaje de estudiantes de educación básica apoyados por el Programa Mochilas con los Útiles.

<b>Tipo de Indicador</b>	Estratégico	<b>Dimensión del Indicador</b>	Eficacia	<b>Año de Medición del Resultado</b>	2018
<b>Cobertura</b>	Estatil	<b>Frecuencia de Medición</b>	Anual		

**Desagregado meta valor por género**

	<b>Meta Institucional</b>	<b>Meta Valor</b>	<b>Unidad de medida (meta valor)</b>	<b>Hombre</b>	<b>Mujer</b>
<b>Parámetros de semafORIZACIÓN</b>	100%	797,460	Estudiante	No disponible	No disponible
0   60.00   60.01   80.00   80.01   130	<b>Sentido del Indicador</b>	<b>Línea Base (meta valor)</b>	<b>Año (Línea base)</b>		
	Ascendente	1,319,844	2014		

**Variables del Indicador**

Nombre de la Variable	Unidad de medida	Tipo de Acumulación
Número total de estudiantes apoyados con una Mochila con sus útiles (realizado)	Estudiante	Máximo
Número total de estudiantes apoyados con una Mochila con sus útiles (programado)	Estudiante	Máximo

<b>Fuente de Información</b>	Estadísticas de la SEDIS de la Dirección General de Programas Sociales y SEJ. Portal de internet del Padrón Único de Beneficiarios disponible en <a href="http://padronunico.jalisco.gob.mx/">http://padronunico.jalisco.gob.mx/</a>
<b>Medios de verificación</b>	Estadísticas de la SEDIS de la Dirección General de Programas Sociales y SEJ. Portal de internet del Padrón Único de Beneficiarios disponible en <a href="http://padronunico.jalisco.gob.mx/">http://padronunico.jalisco.gob.mx/</a>
<b>Supuestos</b>	Las escuelas de los Municipios participantes realizan la entrega en tiempo y forma de las mochilas y útiles a los alumnos.
<b>Observaciones</b>	
<b>Id_mir</b>	1865

- 1 El presente documento despliega la información perteneciente a los indicadores estratégicos y gestión de aquellos programas presupuestarios que proveen de bienes y servicios que generan valor público a la ciudadanía jalisciense
- 2 Se muestra el número del Componente relacionado con el indicador.



**GOBIERNO DEL ESTADO DE JALISCO**  
**PRESUPUESTO DE EGRESOS PARA EL EJERCICIO FISCAL 2018**  
**Ficha Técnica de Indicador**

**Sistema de Evaluación del Desempeño (SED)**

Gobierno del Estado de Jalisco Secretaría de Planeación, Administración y Finanzas

**Datos del Programa**

**Ampliación de Oportunidades Educativas para Niñas, Niños y Jóvenes**

Eje: Equidad de oportunidades

Tema: Pobreza y desigualdad

**¿Quien gasta?**

11	000	00247	
<b>Unidad Presupuestal</b>	<b>Unidad Responsable</b>	<b>Unidad Ejecutora del Gasto</b>	
Secretaría de Desarrollo e Integración Social	Secretaría de Desarrollo e Integración Social	Dirección General de Programas Sociales	

**¿Para qué se gasta?**

<b>Finalidad</b>	<b>Función</b>	<b>Subfunción</b>
Desarrollo Social	Educación	Otros Servicios Educativos y Actividades Inherentes

**Presupuesto asignado al Programa Presupuestario**

Monto

**Objetivos**

<b>Nivel</b>	<b>Clave Componente</b>	<b>Resumen Narrativo</b>
Componente	05	Apoyos económicos entregados a estudiantes indígenas de educación media superior y superior.

**Datos del Indicador**

<b>Denominación</b>	<b>Método de cálculo</b>
19. Porcentaje de beneficiarios de educación media superior y superior del Programa Becas Indígenas con respecto a la población objetivo.	$\left( \frac{\text{Número de estudiantes beneficiarios con el programa Becas Indígenas (Realizado)}}{\text{Número de estudiantes beneficiarios con el programa Becas Indígenas (Programado)}} \right) * 100$

**Descripción del Indicador**

Muestra el porcentaje de beneficiarios de educación media superior y superior del Programa Becas Indígenas con apoyo económico.

<b>Tipo de Indicador</b>	<input type="text" value="Estratégico"/>	<b>Dimensión del Indicador</b>	<input type="text" value="Eficacia"/>	<b>Año de Medición del Resultado</b>	<input type="text" value="2018"/>
<b>Cobertura</b>	<input type="text" value="Regional"/>	<b>Frecuencia de Medición</b>	<input type="text" value="Anual"/>		

**Desagregado meta valor por género**

	<b>Meta Institucional</b>	<b>Meta Valor</b>	<b>Unidad de medida (meta valor)</b>	<b>Hombre</b>	<b>Mujer</b>
<b>Parámetros de semaforización</b>	<input type="text" value="100%"/>	<input type="text" value="1,843"/>	<input type="text" value="Estudiante Indígena"/>	<input type="text" value="No disponible"/>	<input type="text" value="No disponible"/>
<input type="text" value="0"/> <input type="text" value="60.00"/> <input type="text" value="60.01"/> <input type="text" value="80.00"/> <input type="text" value="80.01"/> <input type="text" value="130"/>	<b>Sentido del Indicador</b>	<b>Línea Base (meta valor)</b>	<b>Año (Línea base)</b>		
	<input type="text" value="Ascendente"/>	<input type="text" value="426"/>	<input type="text" value="2014"/>		

**Variables del Indicador**

<b>Nombre de la Variable</b>	<b>Unidad de medida</b>	<b>Tipo de Acumulación</b>
Número de estudiantes beneficiarios con el programa Becas Indígenas (realizado)	Estudiante Indígena	Máximo
Número de estudiantes beneficiarios con el programa Becas Indígenas (programado)	Estudiante Indígena	Máximo

**Fuente de Información**

**Medios de verificación**

**Supuestos**

**Observaciones**

**Id\_mir**

- 1 El presente documento despliega la información perteneciente a los indicadores estratégicos y gestión de aquellos programas presupuestarios que proveen de bienes y servicios que generan valor público a la ciudadanía jalisciense
- 2 Se muestra el número del Componente relacionado con el indicador.

**GOBIERNO DEL ESTADO DE JALISCO**  
**PRESUPUESTO DE EGRESOS PARA EL EJERCICIO FISCAL 2018**  
**Ficha Técnica de Indicador**

**Sistema de Evaluación del Desempeño (SED)**

Gobierno del Estado de Jalisco Secretaría de Planeación, Administración y Finanzas

**Datos del Programa**

**Desarrollo e Inclusión de Personas con Discapacidad**

Eje: Equidad de oportunidades

Tema: Grupos prioritarios

**¿Quién gasta?**

11 Unidad Presupuestal	157 Unidad Responsable	00249 Unidad Ejecutora del Gasto
Secretaría de Desarrollo e Integración Social	Secretaría de Desarrollo e Integración Social (Consejo Estatal para la Atención e Inclusión de Personas con Discapacidad (COEDIS))	Consejo Estatal para la Atención e Inclusión de Personas con Discapacidad (COEDIS)

**¿Para qué se gasta?**

Finalidad	Función	Subfunción
Desarrollo Social	Protección Social	Otros Grupos Vulnerables

**Presupuesto asignado al Programa Presupuestario**

Monto

**Objetivos**

Nivel	Clave Componente	Resumen Narrativo
Fin		Contribuir en la protección de los derechos y ampliación de las oportunidades de desarrollo de los grupos prioritarios mediante capacitaciones, asesorías, servicios y apoyos económicos a personas con discapacidad y sociedad civil organizada

**Datos del Indicador**

Denominación	Método de cálculo
Porcentaje de población en situación de pobreza en el Estado de Jalisco.	(Porcentaje de población en situación de pobreza en el Estado de Jalisco. (Realizado) / Porcentaje de población en situación de pobreza en el Estado de Jalisco. (Programado))*100

**Descripción del Indicador**

Muestra el porcentaje de personas que se encuentra en situación de pobreza cuando: presenta al menos una carencia social y no tiene un ingreso suficiente para satisfacer sus necesidades.

<b>Tipo de Indicador</b>	<input type="text" value="Estratégico"/>	<b>Dimensión del Indicador</b>	<input type="text" value="Eficacia"/>	<b>Año de Medición del Resultado</b>	<input type="text" value="2018"/>
<b>Cobertura</b>	<input type="text" value="Estatal"/>	<b>Frecuencia de Medición</b>	<input type="text" value="Bienal"/>		

**Desagregado meta valor por género**

Parámetros de semaforización						Meta Institucional	Meta Valor	Unidad de medida (meta valor)	Hombre	Mujer
0	60.00	60.01	80.00	80.01	130	100%	33	Población	No disponible	No disponible
						Sentido del Indicador	Línea Base (meta valor)	Año (Línea base)		
						Ascendente	35	2014		

**Variables del Indicador**

Nombre de la Variable	Unidad de medida	Tipo de Acumulación
Porcentaje de población en situación de pobreza en el Estado de Jalisco. (realizado)	Población	Máximo
Porcentaje de población en situación de pobreza en el Estado de Jalisco. (programado)	Población	Máximo

<b>Fuente de Información</b>	CONEVAL, Medición de pobreza por entidad federativa. Reporte de indicadores en sistema MIDE JALISCO: <a href="https://seplan.app.jalisco.gob.mx/mide/indicador/consultarDatos/1442?palabra=pobreza&amp;max=10&amp;offset=">https://seplan.app.jalisco.gob.mx/mide/indicador/consultarDatos/1442?palabra=pobreza&amp;max=10&amp;offset=</a>
<b>Medios de verificación</b>	CONEVAL, Medición de pobreza por entidad federativa. Reporte de indicadores en sistema MIDE JALISCO: <a href="https://seplan.app.jalisco.gob.mx/mide/indicador/consultarDatos/1442?palabra=pobreza&amp;max=10&amp;offset=0&amp;agregado=1&amp;url=buscar">https://seplan.app.jalisco.gob.mx/mide/indicador/consultarDatos/1442?palabra=pobreza&amp;max=10&amp;offset=0&amp;agregado=1&amp;url=buscar</a>
<b>Supuestos</b>	Las condiciones macroeconómicas se mantienen estables, destacando bajos niveles de inflación; al mismo tiempo las condiciones políticas y sociales no se modifican.
<b>Observaciones</b>	
<b>Id_mir</b>	<input type="text" value="1866"/>

- 1 El presente documento despliega la información perteneciente a los indicadores estratégicos y gestión de aquellos programas presupuestarios que proveen de bienes y servicios que generan valor público a la ciudadanía jalisciense
- 2 Se muestra el número del Componente relacionado con el indicador.

**GOBIERNO DEL ESTADO DE JALISCO**  
**PRESUPUESTO DE EGRESOS PARA EL EJERCICIO FISCAL 2018**  
**Ficha Técnica de Indicador**

**Sistema de Evaluación del Desempeño (SED)**

Gobierno del Estado de Jalisco Secretaría de Planeación, Administración y Finanzas

**Datos del Programa**

**Desarrollo e Inclusión de Personas con Discapacidad**

Eje: Equidad de oportunidades

Tema: Grupos prioritarios

**¿Quién gasta?**

11 Unidad Presupuestal	157 Unidad Responsable	00249 Unidad Ejecutora del Gasto
Secretaría de Desarrollo e Integración Social	Secretaría de Desarrollo e Integración Social (Consejo Estatal para la Atención e Inclusión de Personas con Discapacidad (COEDIS))	Consejo Estatal para la Atención e Inclusión de Personas con Discapacidad (COEDIS)

**¿Para qué se gasta?**

Finalidad	Función	Subfunción
Desarrollo Social	Protección Social	Otros Grupos Vulnerables

**Presupuesto asignado al Programa Presupuestario**

Monto \$8,647,629.98

**Objetivos**

Nivel	Clave Componente	Resumen Narrativo
Propósito		Las personas con discapacidad del Estado de Jalisco mejoran sus condiciones de vida

**Datos del Indicador**

Denominación	Método de cálculo
2. Porcentaje de beneficiarios de becas para rehabilitación, capacitación o terapia para personas con discapacidad y/o cuidadores otorgadas por el COEDIS	$(\text{Número de beneficiarios con becas de rehabilitación, capacitación o terapia otorgadas por COEDIS (Realizado)} / \text{Número de beneficiarios con becas de rehabilitación, capacitación o terapia otorgadas por COEDIS (Programado)}) * 100$

**Descripción del Indicador**

Muestra el porcentaje de beneficiarios de becas para rehabilitación, capacitación o terapia para personas con discapacidad y/o cuidadores otorgadas por el COEDIS

<b>Tipo de Indicador</b>	Estratégico	<b>Dimensión del Indicador</b>	Eficacia	<b>Año de Medición del Resultado</b>	2018
<b>Cobertura</b>	Estatal	<b>Frecuencia de Medición</b>	Anual		

**Desagregado meta valor por género**

Parámetros de semaforización		Meta Institucional	Meta Valor	Unidad de medida (meta valor)	Desagregado meta valor por género	
		100%	350	Beneficiario	Hombre	Mujer
0	60.00	60.01	80.00	80.01	130	
		<b>Sentido del Indicador</b>	<b>Línea Base (meta valor)</b>	<b>Año (Línea base)</b>		
		Ascendente	125	2014		

**VARIABLES DEL INDICADOR**

Nombre de la Variable	Unidad de medida	Tipo de Acumulación
Número de beneficiarios con becas de rehabilitación, capacitación o terapia otorgadas por COEDIS (realizado)	Beneficiario	Máximo
Número de beneficiarios con becas de rehabilitación, capacitación o terapia otorgadas por COEDIS (programado)	Beneficiario	Máximo

**Fuente de Información** Registros internos

**Medios de verificación** Registros internos

**Supuestos** Las terapias, capacitaciones y rehabilitaciones mejoran el grado de independencia de las personas con discapacidad.

**Observaciones**

**Id\_mir** 1870

- 1 El presente documento despliega la información perteneciente a los indicadores estratégicos y gestión de aquellos programas presupuestarios que proveen de bienes y servicios que generan valor público a la ciudadanía jalisciense
- 2 Se muestra el número del Componente relacionado con el indicador.

**GOBIERNO DEL ESTADO DE JALISCO**  
**PRESUPUESTO DE EGRESOS PARA EL EJERCICIO FISCAL 2018**  
**Ficha Técnica de Indicador**

**Sistema de Evaluación del Desempeño (SED)**

Gobierno del Estado de Jalisco Secretaría de Planeación, Administración y Finanzas

**Datos del Programa**

**Desarrollo e Inclusión de Personas con Discapacidad**

Eje: Equidad de oportunidades

Tema: Grupos prioritarios

**¿Quién gasta?**

11 Unidad Presupuestal	157 Unidad Responsable	00249 Unidad Ejecutora del Gasto
Secretaría de Desarrollo e Integración Social	Secretaría de Desarrollo e Integración Social (Consejo Estatal para la Atención e Inclusión de Personas con Discapacidad (COEDIS))	Consejo Estatal para la Atención e Inclusión de Personas con Discapacidad (COEDIS)

**¿Para qué se gasta?**

Finalidad	Función	Subfunción
Desarrollo Social	Protección Social	Otros Grupos Vulnerables

**Presupuesto asignado al Programa Presupuestario**

Monto

**Objetivos**

Nivel	Clave Componente	Resumen Narrativo
Componente	01	Capacitaciones, asesorías y servicios otorgados a personas con discapacidad a través del COEDIS.

**Datos del Indicador**

Denominación	Método de cálculo
3. Porcentaje de personas con y sin discapacidad atendidas a través de los servicios que brinda el COEDIS	$(\text{Número de personas con y sin discapacidad atendidas por COEDIS (Realizado)} / \text{Número de personas con y sin discapacidad atendidas por COEDIS (Programado)}) * 100$

**Descripción del Indicador**

Muestra el porcentaje de personas con y sin discapacidad que han recibido capacitaciones, asesorías y servicios por parte del COEDIS.

<b>Tipo de Indicador</b>	<input type="text" value="Estratégico"/>	<b>Dimensión del Indicador</b>	<input type="text" value="Eficacia"/>	<b>Año de Medición del Resultado</b>	<input type="text" value="2018"/>
<b>Cobertura</b>	<input type="text" value="Estatal"/>	<b>Frecuencia de Medición</b>	<input type="text" value="Semestral"/>		

**Desagregado meta valor por género**

Parámetros de semaforización						Meta Institucional	Meta Valor	Unidad de medida (meta valor)	Hombre	Mujer
0	60.00	60.01	80.00	80.01	130	100%	1,250	Persona	No disponible	No disponible
						Sentido del Indicador	Línea Base (meta valor)	Año (Línea base)		
						Ascendente	2,389	2014		

**Variables del Indicador**

Nombre de la Variable	Unidad de medida	Tipo de Acumulación
Número de personas con y sin discapacidad atendidas por COEDIS (realizado)	Persona	Máximo
Número de personas con y sin discapacidad atendidas por COEDIS (programado)	Persona	Máximo

**Fuente de Información**

**Medios de verificación**

**Supuestos**

**Observaciones**

**Id\_ mir**

- 1 El presente documento despliega la información perteneciente a los indicadores estratégicos y gestión de aquellos programas presupuestarios que provienen de bienes y servicios que generan valor público a la ciudadanía jalisciense
- 2 Se muestra el número del Componente relacionado con el indicador.

**GOBIERNO DEL ESTADO DE JALISCO**  
**PRESUPUESTO DE EGRESOS PARA EL EJERCICIO FISCAL 2018**  
**Ficha Técnica de Indicador**

**Sistema de Evaluación del Desempeño (SED)**

Gobierno del Estado de Jalisco Secretaría de Planeación, Administración y Finanzas

**Datos del Programa**

**Desarrollo e Inclusión de Personas con Discapacidad**

Eje: Equidad de oportunidades

Tema: Grupos prioritarios

**¿Quién gasta?**

11 Unidad Presupuestal	157 Unidad Responsable	00249 Unidad Ejecutora del Gasto
Secretaría de Desarrollo e Integración Social	Secretaría de Desarrollo e Integración Social (Consejo Estatal para la Atención e Inclusión de Personas con Discapacidad (COEDIS))	Consejo Estatal para la Atención e Inclusión de Personas con Discapacidad (COEDIS)

**¿Para qué se gasta?**

Finalidad	Función	Subfunción
Desarrollo Social	Protección Social	Otros Grupos Vulnerables

**Presupuesto asignado al Programa Presupuestario**

Monto

**Objetivos**

Nivel	Clave Componente	Resumen Narrativo
Componente	02	Apoyos económicos entregados a la sociedad civil organizada para la generación de proyectos vinculados al bienestar de las personas con discapacidad.

**Datos del Indicador**

Denominación	Método de cálculo
7. Porcentaje de asociaciones apoyadas a través del Programa Asociaciones para el Bienestar.	$(\text{Número de asociaciones civiles apoyadas por COEDIS (Realizado)} / \text{Número de asociaciones civiles apoyadas por COEDIS (Programado)}) * 100$

**Descripción del Indicador**

Muestra el porcentaje de asociaciones apoyadas económicamente a través del Programa Asociaciones para el Bienestar en relación a las programadas.

<b>Tipo de Indicador</b>	<input type="text" value="Estratégico"/>	<b>Dimensión del Indicador</b>	<input type="text" value="Eficacia"/>	<b>Año de Medición del Resultado</b>	<input type="text" value="2018"/>
<b>Cobertura</b>	<input type="text" value="Estatal"/>	<b>Frecuencia de Medición</b>	<input type="text" value="Semestral"/>		

**Desagregado meta valor por género**

Parámetros de semaforización		Meta Institucional	Meta Valor	Unidad de medida (meta valor)	Desagregado meta valor por género		
		100%	20	Asociación	Hombre	Mujer	
0	60.00	60.01	80.00	80.01	130		
<span style="color: red;">■</span>	<span style="color: red;">■</span>	<span style="color: yellow;">■</span>	<span style="color: yellow;">■</span>	<span style="color: green;">■</span>	<span style="color: green;">■</span>		
		<b>Sentido del Indicador</b>	<b>Línea Base (meta valor)</b>	<b>Año (Línea base)</b>			
		Ascendente	18	2014			

**VARIABLES DEL INDICADOR**

Nombre de la Variable	Unidad de medida	Tipo de Acumulación
Número de asociaciones civiles apoyadas por COEDIS (realizado)	Asociación	Máximo
Número de asociaciones civiles apoyadas por COEDIS (programado)	Asociación	Máximo

**Fuente de Información**

**Medios de verificación**

**Supuestos**

Asociaciones legalmente constituidas que apoyan a las personas con discapacidad solicitan apoyos para llevar a cabo proyectos para mejorar sustantivamente las condiciones de bienestar de la población con discapacidad.

**Observaciones**

**Id\_ mir**

- 1 El presente documento despliega la información perteneciente a los indicadores estratégicos y gestión de aquellos programas presupuestarios que proveen de bienes y servicios que generan valor público a la ciudadanía jalisciense
- 2 Se muestra el número del Componente relacionado con el indicador.

**GOBIERNO DEL ESTADO DE JALISCO**  
**PRESUPUESTO DE EGRESOS PARA EL EJERCICIO FISCAL 2018**  
**Ficha Técnica de Indicador**

**Sistema de Evaluación del Desempeño (SED)**

Gobierno del Estado de Jalisco Secretaría de Planeación, Administración y Finanzas

**Datos del Programa**

**Bienestar alimentario y desarrollo comunitario**

Eje: Equidad de oportunidades

Tema: Pobreza y desigualdad

**¿Quién gasta?**

11	Unidad Presupuestal	045	Unidad Responsable	00250	Unidad Ejecutora del Gasto
Secretaría de Desarrollo e Integración Social		Sistema para el Desarrollo Integral de la Familia "Jalisco" (DIF)		Sistema para el Desarrollo Integral de la Familia Jalisco (DIF)	

**¿Para qué se gasta?**

Finalidad	Función	Subfunción
Desarrollo Social	Protección Social	Alimentación y Nutrición

**Presupuesto asignado al Programa Presupuestario**

Monto

**Objetivos**

Nivel	Clave Componente	Resumen Narrativo
Fin		Contribuir a la disminución de la inseguridad alimentaria de las mujeres y sus familias, así como asegurar el derecho a la alimentación de niños, niñas y adolescentes, en los municipios del estado de Jalisco mediante la entrega de apoyos alimentarios y capacitación generando su autogestión.

**Datos del Indicador**

<b>Denominación</b>	<b>Método de cálculo</b>
Porcentaje de personas atendidas del total de personas con carencia por acceso a la alimentación en los municipios del Estado de Jalisco.	(Porcentaje de personas con carencia por acceso a la alimentación del Estado (Realizado) / Porcentaje de personas con carencia por acceso a la alimentación del Estado (Programado))*100

**Descripción del Indicador**

Muestra la parte porcentual de personas atendidas del total de personas con carencia por acceso a la alimentación en los municipios del Estado de Jalisco.

<b>Tipo de Indicador</b>	<input type="text" value="Estratégico"/>	<b>Dimensión del Indicador</b>	<input type="text" value="Eficacia"/>	<b>Año de Medición del Resultado</b>	<input type="text" value="2018"/>
<b>Cobertura</b>	<input type="text" value="Estatal"/>	<b>Frecuencia de Medición</b>	<input type="text" value="Bienal"/>		

**Desagregado meta valor por género**

<b>Parámetros de semaforización</b>		Meta Institucional	Meta Valor	Unidad de medida (meta valor)	Hombre	Mujer
		<input type="text" value="100%"/>	<input type="text" value="17"/>	Porcentaje	<input type="text" value="No disponible"/>	<input type="text" value="No disponible"/>
0	60.00	60.01	80.00	80.01	130	
		<b>Sentido del Indicador</b>	<b>Línea Base (meta valor)</b>	<b>Año (Línea base)</b>		
		<input type="text" value="Ascendente"/>	<input type="text" value="17"/>	<input type="text" value="2016"/>		

**Variables del Indicador**

Nombre de la Variable	Unidad de medida	Tipo de Acumulación
Porcentaje de personas con carencia por acceso a la alimentación del Estado (realizado)	Porcentaje	Suma
Porcentaje de personas con carencia por acceso a la alimentación del Estado (programado)	Porcentaje	Suma

**Fuente de Información**

CONEVAL, 2014 Encuesta desglose INEGI 2015 Unidad Responsable: Subdirección General de Fortalecimiento Municipal

**Medios de verificación**

Estadística, resultado medición de la Pobreza, CONEVAL. Unidad Responsable: Subdirección General de Fortalecimiento Municipal

**Supuestos**

Las distintas instancias de gobierno y sociedad suman esfuerzos realizando estrategias y acciones para disminuir la inseguridad alimentaria en los municipios del estado de Jalisco.

**Observaciones**

Id\_mir

- 1 El presente documento despliega la información perteneciente a los indicadores estratégicos y gestión de aquellos programas presupuestarios que provienen de bienes y servicios que generan valor público a la ciudadanía jalisciense
- 2 Se muestra el número del Componente relacionado con el indicador.

**GOBIERNO DEL ESTADO DE JALISCO**  
**PRESUPUESTO DE EGRESOS PARA EL EJERCICIO FISCAL 2018**  
**Ficha Técnica de Indicador**

**Sistema de Evaluación del Desempeño (SED)**

Gobierno del Estado de Jalisco Secretaría de Planeación, Administración y Finanzas

**Datos del Programa**

**Inclusión para el Bienestar de Grupos Prioritarios**

Eje: Equidad de oportunidades

Tema: Grupos prioritarios

**¿Quién gasta?**

11 Unidad Presupuestal	045 Unidad Responsable	00250 Unidad Ejecutora del Gasto
Secretaría de Desarrollo e Integración Social	Sistema para el Desarrollo Integral de la Familia "Jalisco" (DIF)	Sistema para el Desarrollo Integral de la Familia Jalisco (DIF)

**¿Para qué se gasta?**

Finalidad	Función	Subfunción
Desarrollo Social	Protección Social	Otros Grupos Vulnerables

**Presupuesto asignado al Programa Presupuestario**

Monto

**Objetivos**

Nivel	Clave Componente	Resumen Narrativo
Fin		Contribuir a la inclusión social que mejore las condiciones de vida y los derechos de los grupos prioritarios del estado de Jalisco y sus municipios.

**Datos del Indicador**

Denominación	Método de cálculo
Porcentaje de personas en las que se logró resolver su problemática apremiante o incidir en su vulnerabilidad social. (personas con discapacidad, adultos mayores, primera infancia y personas con vulnerabilidad social)	$(\text{Porcentaje de personas a las que se contribuye a mejorar sus condiciones con el apoyo asistencial otorgado (Realizado)} / \text{Porcentaje de personas a las que se contribuye a mejorar sus condiciones con el apoyo asistencial otorgado (Programado)}) * 100$

**Descripción del Indicador**

El indicador mostrará la parte porcentual de las personas atendidas, a las que se contribuyó a mejorar su condición actual, del total de personas vulnerables del Estado de Jalisco según el censo de población y vivienda

<b>Tipo de Indicador</b>	<input type="text" value="Estratégico"/>	<b>Dimensión del Indicador</b>	<input type="text" value="Eficacia"/>	<b>Año de Medición del Resultado</b>	<input type="text" value="2018"/>
<b>Cobertura</b>	<input type="text" value="Estatal"/>	<b>Frecuencia de Medición</b>	<input type="text" value="Anual"/>		

**Desagregado meta valor por género**

Parámetros de semaforización						Meta Institucional	Meta Valor	Unidad de medida (meta valor)	Hombre	Mujer
0	60.00	60.01	80.00	80.01	130	100%	1	Porcentaje	No disponible	No disponible
<span style="color: red;">■</span>	<span style="color: red;">■</span>	<span style="color: yellow;">■</span>	<span style="color: yellow;">■</span>	<span style="color: green;">■</span>	<span style="color: green;">■</span>					
						<b>Sentido del Indicador</b>	<b>Línea Base (meta valor)</b>	<b>Año (Línea base)</b>		
						Ascendente	1	2016		

**Variables del Indicador**

Nombre de la Variable	Unidad de medida	Tipo de Acumulación
Porcentaje de personas a las que se contribuye a mejorar sus condiciones con el apoyo asistencial otorgado (realizado)	Porcentaje	Suma
Porcentaje de personas a las que se contribuye a mejorar sus condiciones con el apoyo asistencial otorgado (programado)	Porcentaje	Suma

**Fuente de Información**

Padrón Único de Beneficiarios del Sistema DIF Jalisco. Censo de Población y Vivienda 2010 Responsables, Direcciones de: Inclusión a las personas con discapacidad, Trabajo Social y Vinculación,

**Medios de verificación**

Padrón de Beneficiarios. Concentrado mensual de estadísticos. Informes mensuales. Reporte de personas que mejoraron. Encuesta de percepción sobre la integración al envejecimiento activo. Responsables, Direcciones de: Inclusión a las personas con discapacidad, Trabajo social y vinculación, Atención a la primera infancia, Desarrollo integral del adulto mayor.

**Supuestos**

Los diversos sectores involucrados participan, se comprometen y facilitan la inclusión de los grupos prioritarios.

**Observaciones**

**Id\_mir**

- 1 El presente documento despliega la información perteneciente a los indicadores estratégicos y gestión de aquellos programas presupuestarios que proveen de bienes y servicios que generan valor público a la ciudadanía jalisciense
- 2 Se muestra el número del Componente relacionado con el indicador.

**GOBIERNO DEL ESTADO DE JALISCO**  
**PRESUPUESTO DE EGRESOS PARA EL EJERCICIO FISCAL 2018**  
**Ficha Técnica de Indicador**

**Sistema de Evaluación del Desempeño (SED)**

Gobierno del Estado de Jalisco

Secretaría de Planeación, Administración y Finanzas

**Datos del Programa**

**Museo Trompo Mágico**

Eje: Educación de calidad

Tema: Cultura

**¿Quién gasta?**

<b>11</b>	<b>Unidad Presupuestal</b>	<b>045</b>	<b>Unidad Responsable</b>	<b>00250</b>	<b>Unidad Ejecutora del Gasto</b>
	Secretaría de Desarrollo e Integración Social		Sistema para el Desarrollo Integral de la Familia "Jalisco" (DIF)		Sistema para el Desarrollo Integral de la Familia Jalisco (DIF)

**¿Para qué se gasta?**

<b>Finalidad</b>	<b>Función</b>	<b>Subfunción</b>
Desarrollo Social	Recreación, Cultura y Otras Manifestaciones Sociales	Cultura

**Presupuesto asignado al Programa Presupuestario**

Monto

**Objetivos**

<b>Nivel</b>	<b>Clave Componente</b>	<b>Resumen Narrativo</b>
Fin		Contribuir a mejorar la calidad de vida de las niñas, niños y adolescentes, así como de sus familias, mediante actividades que difundan y promuevan el ejercicio de los derechos de la infancia la asimilación del conocimiento, la apreciación y apropiación de manifestaciones culturales y el esparcimiento para el fomento de relaciones interpersonales más sanas y libres de violencia.

**Datos del Indicador**


<b>Denominación</b>	<b>Método de cálculo</b>
Porcentaje de personas que manifiestan obtener un aprendizaje al participar en actividades del Museo Trompo Mágico.	$(\text{Porcentaje de personas que manifiestan obtener un aprendizaje con relación a la muestra de personas que participan en actividades dentro y fuera del Museo Trompo Mágico (Realizado)} / \text{Porcentaje de personas que manifiestan obtener un aprendizaje con relación a la muestra de personas que participan en actividades dentro y fuera del Museo Trompo Mágico (Programado)}) * 100$

**Descripción del Indicador**

Porcentaje de personas que manifiestan obtener un aprendizaje al participar en actividades del museo a partir de las estimaciones realizadas a una muestra representativa de los beneficiarios totales del Museo, con un nivel de confianza del 98% y un margen de error estándar del +/- 2%

<b>Tipo de Indicador</b>	<input type="text" value="Estratégico"/>	<b>Dimensión del Indicador</b>	<input type="text" value="Eficacia"/>	<b>Año de Medición del Resultado</b>	<input type="text" value="2018"/>
<b>Cobertura</b>	<input type="text" value="Estatal"/>	<b>Frecuencia de Medición</b>	<input type="text" value="Anual"/>		

**Desagregado meta valor por género**

	<b>Meta Institucional</b>	<b>Meta Valor</b>	<b>Unidad de medida (meta valor)</b>	<b>Hombre</b>	<b>Mujer</b>
<b>Parámetros de semaforización</b>	<input type="text" value="100%"/>	<input type="text" value="80"/>	<input type="text" value="Porcentaje"/>	<input type="text" value="No disponible"/>	<input type="text" value="No disponible"/>
	<b>Sentido del Indicador</b>	<b>Línea Base (meta valor)</b>	<b>Año (Línea base)</b>		
	<input type="text" value="Ascendente"/>	<input type="text" value="70"/>	<input type="text" value="2016"/>		

**Variables del Indicador**

<b>Nombre de la Variable</b>	<b>Unidad de medida</b>	<b>Tipo de Acumulación</b>
Porcentaje de personas que manifiestan obtener un aprendizaje con relación a la muestra de personas que participan en actividades dentro y fuera del Museo Trompo Mágico (realizado)	<input type="text" value="Porcentaje"/>	<input type="text" value="Suma"/>
Porcentaje de personas que manifiestan obtener un aprendizaje con relación a la muestra de personas que participan en actividades dentro y fuera del Museo Trompo Mágico (programado)	<input type="text" value="Porcentaje"/>	<input type="text" value="Suma"/>

<b>Fuente de Información</b>	Encuesta sobre la experiencia de los usuarios en actividades del Museo. 324838 usuarios. Fórmula para el muestreo, fuente: NETQUEST.COM Direcciones responsables: Operativa del Museo y Educativa y de
<b>Medios de verificación</b>	Reporte de la encuesta de salida sobre la experiencia de los beneficiarios en actividades del Museo. Direcciones responsables: Operativa del Museo y Educativa y de Museografía
<b>Supuestos</b>	Los usuarios muestran disposición a participar en las actividades impartidas en el Museo
<b>Observaciones</b>	
<b>Id_ mir</b>	<input type="text" value="1715"/>

- 1 El presente documento despliega la información perteneciente a los indicadores estratégicos y gestión de aquellos programas presupuestarios que proveen de bienes y servicios que generan valor público a la ciudadanía jalisciense
- 2 Se muestra el número del Componente relacionado con el indicador.



**GOBIERNO DEL ESTADO DE JALISCO**  
**PRESUPUESTO DE EGRESOS PARA EL EJERCICIO FISCAL 2018**  
**Ficha Técnica de Indicador**

**Sistema de Evaluación del Desempeño (SED)**

Gobierno del Estado de Jalisco Secretaría de Planeación, Administración y Finanzas

**Datos del Programa**

**Bienestar de la niñez y sus familias**

Eje: Equidad de oportunidades

Tema: Grupos prioritarios

**¿Quién gasta?**

11	Unidad Presupuestal	045	Unidad Responsable	00250	Unidad Ejecutora del Gasto
Secretaría de Desarrollo e Integración Social		Sistema para el Desarrollo Integral de la Familia "Jalisco" (DIF)		Sistema para el Desarrollo Integral de la Familia Jalisco (DIF)	

**¿Para qué se gasta?**

Finalidad	Función	Subfunción
Desarrollo Social	Protección Social	Otros Grupos Vulnerables

**Presupuesto asignado al Programa Presupuestario**

Monto

**Objetivos**

Nivel	Clave Componente	Resumen Narrativo
Fin		Contribuir a garantizar el ejercicio pleno de los derechos de niñas, niños y adolescentes en el estado de Jalisco y sus Municipios.

**Datos del Indicador**

<b>Denominación</b>	<b>Método de cálculo</b>
Porcentaje de personas a quienes se les restituyeron sus derechos de la población vulnerable del estado de Jalisco.	(Porcentaje de niñas, niños, adolescentes e integrantes de sus familias a quien se les atendió, representó y tuteló para el ejercicio y goce de sus derechos (Realizado) / Porcentaje de niñas, niños, adolescentes e integrantes de sus familias a quien se les atendió, representó y tuteló para el ejercicio y goce de sus derechos (Programado))*100

**Descripción del Indicador**  
Este indicador mostrará el porcentaje de la población del estado de Jalisco en condiciones vulnerables de niñas, niños y adolescentes e integrantes de sus familias que se les restituyeron sus derechos mediante estrategias y acciones de difusión, prevención y atención.

<b>Tipo de Indicador</b>	<input type="text" value="Estratégico"/>	<b>Dimensión del Indicador</b>	<input type="text" value="Eficacia"/>	<b>Año de Medición del Resultado</b>	<input type="text" value="2018"/>
<b>Cobertura</b>	<input type="text" value="Estatal"/>	<b>Frecuencia de Medición</b>	<input type="text" value="Anual"/>		

		<b>Desagregado meta valor por género</b>				
		<b>Meta Institucional</b>	<b>Meta Valor</b>	<b>Unidad de medida (meta valor)</b>	<b>Hombre</b>	<b>Mujer</b>
<b>Parámetros de semaforización</b>		<input type="text" value="100%"/>	<input type="text" value="5"/>	<input type="text" value="Porcentaje"/>	<input type="text" value="No disponible"/>	<input type="text" value="No disponible"/>
0	60.00	60.01	80.00	80.01	130	
		<b>Sentido del Indicador</b>	<b>Línea Base (meta valor)</b>	<b>Año (Línea base)</b>		
		<input type="text" value="Ascendente"/>	<input type="text" value="12,708"/>	<input type="text" value="2016"/>		

**Variables del Indicador**

<b>Nombre de la Variable</b>	<b>Unidad de medida</b>	<b>Tipo de Acumulación</b>
Porcentaje de niñas, niños, adolescentes e integrantes de sus familias a quien se les atendió, representó y tuteló para el ejercicio y goce de sus derechos (realizado)	Porcentaje	Suma
Porcentaje de niñas, niños, adolescentes e integrantes de sus familias a quien se les atendió, representó y tuteló para el ejercicio y goce de sus derechos (programado)	Porcentaje	Suma

<b>Fuente de Información</b>	Padrón Único de Beneficiarios del Sistema DIF Jalisco. Unidad Responsable: Dirección de Prevención, Representación, Atención y Tutela
<b>Medios de verificación</b>	"Padrón Único de Beneficiarios del Sistema DIF Jalisco. Unidad Responsable: Dirección de Prevención"
<b>Supuestos</b>	Entidades públicas y organismos de la sociedad civil realizan los procesos de difusión, prevención y atención a favor de los derechos de los niñas, niños y adolescentes del estado de Jalisco y sus Municipios.
<b>Observaciones</b>	
<b>Id_mir</b>	<input type="text" value="2111"/>

- 1 El presente documento despliega la información perteneciente a los indicadores estratégicos y gestión de aquellos programas presupuestarios que proveen de bienes y servicios que generan valor público a la ciudadanía jalisciense
- 2 Se muestra el número del Componente relacionado con el indicador.

**GOBIERNO DEL ESTADO DE JALISCO**  
**PRESUPUESTO DE EGRESOS PARA EL EJERCICIO FISCAL 2018**  
**Ficha Técnica de Indicador**

**Sistema de Evaluación del Desempeño (SED)**

Gobierno del Estado de Jalisco Secretaría de Planeación, Administración y Finanzas

**Datos del Programa**

**Bienestar alimentario y desarrollo comunitario**

Eje: Equidad de oportunidades

Tema: Pobreza y desigualdad

**¿Quién gasta?**

11	Unidad Presupuestal	045	Unidad Responsable	00250	Unidad Ejecutora del Gasto
Secretaría de Desarrollo e Integración Social		Sistema para el Desarrollo Integral de la Familia "Jalisco" (DIF)		Sistema para el Desarrollo Integral de la Familia Jalisco (DIF)	

**¿Para qué se gasta?**

Finalidad	Función	Subfunción
Desarrollo Social	Protección Social	Alimentación y Nutrición

**Presupuesto asignado al Programa Presupuestario**

Monto

**Objetivos**

Nivel	Clave Componente	Resumen Narrativo
Propósito		Personas con carencia de acceso a la alimentación en condiciones de vulnerabilidad y riesgo en los municipios del Estado de Jalisco, dotados de apoyos alimentarios y capacitación garantizando su derecho a la alimentación.

**Datos del Indicador**

<b>Denominación</b>	<b>Método de cálculo</b>
Porcentaje de personas que disminuyeron su inseguridad alimentaria del total de personas beneficiadas con apoyos.	(Porcentaje de personas atendidas por DIF Jalisco que mejoraron su percepción y disminuyeron su inseguridad alimentaria (Realizado) / Porcentaje de personas atendidas por DIF Jalisco que mejoraron su percepción y disminuyeron su inseguridad alimentaria (Programado))*100

**Descripción del Indicador**

Indica la parte porcentual de personas que disminuyeron su inseguridad alimentaria del muestreo de personas que reciben apoyo así como proceso de acompañamiento de parte de DIF Jalisco con aplicación de dos Encuestas para focalizar Hogares con Inseguridad Alimentaria.

<b>Tipo de Indicador</b>	<input type="text" value="Estratégico"/>	<b>Dimensión del Indicador</b>	<input type="text" value="Eficacia"/>	<b>Año de Medición del Resultado</b>	<input type="text" value="2018"/>
<b>Cobertura</b>	<input type="text" value="Estatal"/>	<b>Frecuencia de Medición</b>	<input type="text" value="Anual"/>		

**Desagregado meta valor por género**

	<b>Meta Institucional</b>	<b>Meta Valor</b>	<b>Unidad de medida (meta valor)</b>	<b>Hombre</b>	<b>Mujer</b>
<b>Parámetros de semaforización</b>	<input type="text" value="100%"/>	<input type="text" value="8"/>	<input type="text" value="Porcentaje"/>	<input type="text" value="No disponible"/>	<input type="text" value="No disponible"/>
<div style="display: flex; justify-content: space-around; align-items: center;"> <div style="text-align: center;"> <input type="text" value="0"/> <input type="text" value="60.00"/> <input type="text" value="60.01"/> <input type="text" value="80.00"/> <input type="text" value="80.01"/> <input type="text" value="130"/> </div> <div style="text-align: center;"> </div> </div>	<b>Sentido del Indicador</b>	<b>Línea Base (meta valor)</b>	<b>Año (Línea base)</b>		
	<input type="text" value="Ascendente"/>	<input type="text" value="8"/>	<input type="text" value="2016"/>		

**Variables del Indicador**

<b>Nombre de la Variable</b>	<b>Unidad de medida</b>	<b>Tipo de Acumulación</b>
Porcentaje de personas atendidas por DIF Jalisco que mejoraron su percepción y disminuyeron su inseguridad alimentaria (realizado)	Porcentaje	Suma
Porcentaje de personas atendidas por DIF Jalisco que mejoraron su percepción y disminuyeron su inseguridad alimentaria (programado)	Porcentaje	Suma

**Fuente de Información**

**Medios de verificación**

**Supuestos**

**Observaciones**

**Id\_ mir**

- 1 El presente documento despliega la información perteneciente a los indicadores estratégicos y gestión de aquellos programas presupuestarios que proveen de bienes y servicios que generan valor público a la ciudadanía jalisciense
- 2 Se muestra el número del Componente relacionado con el indicador.

**GOBIERNO DEL ESTADO DE JALISCO**  
**PRESUPUESTO DE EGRESOS PARA EL EJERCICIO FISCAL 2018**

**Ficha Técnica de Indicador**

**Sistema de Evaluación del Desempeño (SED)**

Gobierno del Estado de Jalisco

Secretaría de Planeación, Administración y Finanzas

**Datos del Programa**

**Inclusión para el Bienestar de Grupos Prioritarios**

Eje: Equidad de oportunidades

Tema: Grupos prioritarios

**¿Quién gasta?**

11	Unidad Presupuestal	045	Unidad Responsable	00250	Unidad Ejecutora del Gasto
	Secretaría de Desarrollo e Integración Social		Sistema para el Desarrollo Integral de la Familia "Jalisco" (DIF)		Sistema para el Desarrollo Integral de la Familia Jalisco (DIF)

**¿Para qué se gasta?**

Finalidad	Función	Subfunción
Desarrollo Social	Protección Social	Otros Grupos Vulnerables

**Presupuesto asignado al Programa Presupuestario**

Monto

**Objetivos**

Nivel	Clave Componente	Resumen Narrativo
Propósito		Grupos prioritarios vulnerables del estado de Jalisco (personas con discapacidad y/o en riesgo de padecerla, adultos mayores, niñas y niños atendidos en los centros de atención infantil y personas con vulnerabilidad transitoria o permanente) que son atendidos integralmente y reciben apoyos asistenciales, mejoran sus condiciones de vida.

**Datos del Indicador**

Denominación	Método de cálculo
Porcentaje de personas de la población atendida, que son incluidas socialmente (escuela, trabajo, deporte, grupo social).	$(\text{Porcentaje de personas a las que se contribuye a mejorar sus condiciones con el apoyo asistencial realizadas (Realizado)} / \text{Porcentaje de personas a las que se contribuye a mejorar sus condiciones con el apoyo asistencial realizadas (Programado)}) * 100$

**Descripción del Indicador**

El indicador muestra la parte porcentual de personas que son integradas socialmente (escuela, trabajo, deporte, grupo social), del total de las personas que son atendidas o apoyadas.

Tipo de Indicador	Estratégico	Dimensión del Indicador	Eficacia	Año de Medición del Resultado	2018
Cobertura	Estatal	Frecuencia de Medición	Anual		

**Desagregado meta valor por género**

	Meta Institucional	Meta Valor	Unidad de medida (meta valor)	Hombre	Mujer
<b>Parámetros de semaforización</b>	100%	6	Porcentaje	No disponible	No disponible
<input type="checkbox"/> 0 <input type="checkbox"/> 60.00 <input type="checkbox"/> 60.01 <input type="checkbox"/> 80.00 <input type="checkbox"/> 80.01 <input type="checkbox"/> 130 	Sentido del Indicador	Línea Base (meta valor)	Año (Línea base)		
	Ascendente	8	2016		

**Variables del Indicador**

Nombre de la Variable	Unidad de medida	Tipo de Acumulación
Porcentaje de personas a las que se contribuye a mejorar sus condiciones con el apoyo asistencial realizadas (realizado)	Porcentaje	Suma
Porcentaje de personas a las que se contribuye a mejorar sus condiciones con el apoyo asistencial realizadas (programado)	Porcentaje	Suma

**Fuente de Información** Padrón Único de Beneficiarios del Sistema DIF Jalisco. Responsables, Direcciones de: Inclusión a las personas con discapacidad, Trabajo Social y Vinculación, Atención a la primera infancia, Desar

**Medios de verificación** Padrón de Beneficiarios. Concentrado mensual de estadísticos. Informes mensuales. Reporte de personas que mejoraron. Encuesta de percepción sobre la integración al envejecimiento activo. Responsables, Direcciones de: Inclusión a las personas con discapacidad, Trabajo social y vinculación, Atención a la primera infancia, Desarrollo integral del adulto mayor.

**Supuestos** Existen las condiciones sociales que facilitan la incorporación de los grupos prioritarios en los diferentes ámbitos: familiar, laboral, económico y educativo.

**Observaciones**

**Id\_mir**

- 1 El presente documento despliega la información perteneciente a los indicadores estratégicos y gestión de aquellos programas presupuestarios que proveen de bienes y servicios que generan valor público a la ciudadanía jalisciense
- 2 Se muestra el número del Componente relacionado con el indicador.

**GOBIERNO DEL ESTADO DE JALISCO**  
**PRESUPUESTO DE EGRESOS PARA EL EJERCICIO FISCAL 2018**  
**Ficha Técnica de Indicador**

**Sistema de Evaluación del Desempeño (SED)**

Gobierno del Estado de Jalisco Secretaría de Planeación, Administración y Finanzas

**Datos del Programa**

**Museo Trompo Mágico**

Eje: Educación de calidad

Tema: Cultura

**¿Quién gasta?**

11	Unidad Presupuestal	045	Unidad Responsable	00250	Unidad Ejecutora del Gasto
Secretaría de Desarrollo e Integración Social		Sistema para el Desarrollo Integral de la Familia "Jalisco" (DIF)		Sistema para el Desarrollo Integral de la Familia Jalisco (DIF)	

**¿Para qué se gasta?**

Finalidad	Función	Subfunción
Desarrollo Social	Recreación, Cultura y Otras Manifestaciones Sociales	Cultura

**Presupuesto asignado al Programa Presupuestario**

Monto \$24,964,414.04

**Objetivos**

Nivel	Clave Componente	Resumen Narrativo
Propósito		Niñas, niños y adolescentes del estado de Jalisco, así como sus familias, son atendidos dentro y fuera del Museo Trompo Mágico para promover el ejercicio de sus derechos y la integración familiar.

**Datos del Indicador**

<b>Denominación</b>	<b>Método de cálculo</b>
Porcentaje de personas atendidas dentro y fuera de las instalaciones del Museo Trompo Mágico	$(\text{Porcentaje de personas atendidas por Museo Trompo Mágico (Realizado)} / \text{Porcentaje de personas atendidas por Museo Trompo Mágico (Programado)}) * 100$

**Descripción del Indicador**

Número total de personas atendidas dentro y fuera de las instalaciones del Museo Trompo Mágico en proporción con la población total de la región 12 del Estado de Jalisco.

<b>Tipo de Indicador</b>	Estratégico	<b>Dimensión del Indicador</b>	Eficacia	<b>Año de Medición del Resultado</b>	2018
<b>Cobertura</b>	Estatral	<b>Frecuencia de Medición</b>	Mensual		

**Desagregado meta valor por género**

<b>Parámetros de semaforización</b>		<b>Meta Institucional</b>	<b>Meta Valor</b>	<b>Unidad de medida (meta valor)</b>	<b>Hombre</b>	<b>Mujer</b>
		100%	8	Porcentaje	No disponible	No disponible
0	60.00	60.01	80.00	80.01	130	
		<b>Sentido del Indicador</b>	<b>Línea Base (meta valor)</b>	<b>Año (Línea base)</b>		
		Ascendente	6	2016		

**VARIABLES DEL INDICADOR**

<b>Nombre de la Variable</b>	<b>Unidad de medida</b>	<b>Tipo de Acumulación</b>
Porcentaje de personas atendidas por Museo Trompo Mágico (realizado)	Porcentaje	Suma
Porcentaje de personas atendidas por Museo Trompo Mágico (programado)	Porcentaje	Suma

**Fuente de Información** Registro de Visitantes e INEGI Censo de Población y Vivienda 2010 Direcciones responsables: Operativa del Museo y Educativa y de Museografía

**Medios de verificación** Reporte de beneficiarios del Museo Trompo Mágico. Reporte de boletaje. Direcciones responsables: Operativa del Museo y Educativa y de Museografía

**Supuestos** Las otras alternativas de atención al público objetivo corresponden a otro ámbito de interés.

**Observaciones**

**Id\_mir** 1718

- 1 El presente documento despliega la información perteneciente a los indicadores estratégicos y gestión de aquellos programas presupuestarios que proveen de bienes y servicios que generan valor público a la ciudadanía jalisciense
- 2 Se muestra el número del Componente relacionado con el indicador.

**GOBIERNO DEL ESTADO DE JALISCO**  
**PRESUPUESTO DE EGRESOS PARA EL EJERCICIO FISCAL 2018**  
**Ficha Técnica de Indicador**

**Sistema de Evaluación del Desempeño (SED)**

Gobierno del Estado de Jalisco Secretaría de Planeación, Administración y Finanzas

Datos del Programa

**Bienestar de la niñez y sus familias**

Eje: Equidad de oportunidades

Tema: Grupos prioritarios

¿Quién gasta?

11	Unidad Presupuestal	045	Unidad Responsable	00250	Unidad Ejecutora del Gasto
Secretaría de Desarrollo e Integración Social		Sistema para el Desarrollo Integral de la Familia "Jalisco" (DIF)		Sistema para el Desarrollo Integral de la Familia Jalisco (DIF)	

¿Para qué se gasta?

Finalidad	Función	Subfunción
Desarrollo Social	Protección Social	Otros Grupos Vulnerables

Presupuesto asignado al Programa Presupuestario

Monto	\$95,229,390.89
-------	-----------------

Objetivos

Nivel	Clave Componente	Resumen Narrativo
Propósito		Las niñas, niños y adolescentes en situación vulnerable de sus derechos del estado de Jalisco y sus Municipios, cuentan con la garantía de los mismos.

Datos del Indicador

<p><b>Denominación</b></p> <p>Porcentaje de personas a quienes se les restituyeron sus derechos de la población vulnerable atendida por la Procuraduría del estado de Jalisco.</p>	<p><b>Método de cálculo</b></p> <p>(Porcentaje de personas a quienes se les restituyeron sus derechos de la población vulnerable atendida por la Procuraduría del estado de Jalisco."Porcentaje de personas a quienes se les restituyeron sus derechos de la población vulnerable atendida por la Procuraduría del estado de Jalisco."Porcentaje de personas a quienes se les restituyeron sus derechos de la población vulnerable atendida por la Procuraduría del estado de Jalisco. (Realizado) / Porcentaje de personas a quienes se les restituyeron sus derechos de la población vulnerable atendida por la Procuraduría del estado de Jalisco."Porcentaje de personas a quienes se les restituyeron sus derechos de la población vulnerable atendida por la Procuraduría del estado de Jalisco."Porcentaje de personas a quienes se les restituyeron sus derechos de la población vulnerable atendida por la Procuraduría del estado de Jalisco."Porcentaje de personas a quienes se les restituyeron sus derechos de la población vulnerable atendida por la Procuraduría del estado de Jalisco. (Programado))*100</p>
--	--

**Descripción del Indicador**  
Este indicador mostrará el porcentaje de la población a la que se les restituyeron sus derechos del total de población que fue atendida por la Procuraduría del estado de Jalisco.

Tipo de Indicador	Estratégico	Dimensión del Indicador	Eficacia	Año de Medición del Resultado	2018
Cobertura	Estatal	Frecuencia de Medición	Anual		

<p><b>Parámetros de semaforización</b></p> <p>0    60.00    60.01    80.00    80.01    130</p> <p style="text-align: center;">■ ■    ■ ■    ■ ■</p>		Meta Institucional	Meta Valor	Unidad de medida (meta valor)	Desagregado meta valor por género	
		100%	42	Porcentaje	Hombre	Mujer
		Sentido del Indicador	Línea Base (meta valor)	Año (Línea base)		
		Ascendente	12,708	2016		

Variables del Indicador

Nombre de la Variable	Unidad de medida	Tipo de Acumulación
Porcentaje de personas a quienes se les restituyeron sus derechos de la población vulnerable atendida por la Procuraduría del estado de Jalisco."Porcentaje de personas a quienes se les restituyeron sus derechos de la población vulnerable atendida por la Procuraduría del estado de Jalisco."Porcentaje de personas a quienes se les restituyeron sus derechos de la población vulnerable atendida por la Procuraduría del estado de Jalisco. (realizado)	Porcentaje	Suma

**GOBIERNO DEL ESTADO DE JALISCO**  
**PRESUPUESTO DE EGRESOS PARA EL EJERCICIO FISCAL 2018**  
**Ficha Técnica de Indicador**

Sistema de Evaluación del Desempeño (SED)			
Porcentaje de personas a quienes se les restituyeron sus derechos de la población vulnerable atendida por la Procuraduría del estado de Jalisco.**Porcentaje de personas a quienes se les restituyeron sus derechos de la población vulnerable atendida por la Procuraduría del estado de Jalisco.**Porcentaje de personas a quienes se les restituyeron sus derechos de la población vulnerable atendida por la Procuraduría del estado de Jalisco. (programado)	<table border="1" style="width: 100%; height: 60px;"> <tr> <td style="width: 50%; text-align: center; vertical-align: middle;">Porcentaje</td> <td style="width: 50%; text-align: center; vertical-align: middle;">Suma</td> </tr> </table>	Porcentaje	Suma
Porcentaje	Suma		
<b>Fuente de Información</b>	*Padrón Único de Beneficiarios del Sistema DIF Jalisco. Unidad Responsable: Dirección de Prevención, Representación, Atención y Tutela*		
<b>Medios de verificación</b>	Padrón Único de Beneficiarios del Sistema DIF Jalisco.		
<b>Supuestos</b>	La sociedad conoce y promueve el respeto de los derechos de las niñas , niños y adolescentes.		
<b>Observaciones</b>			
<b>Id. mir</b>	2115		
1	El presente documento despliega la información perteneciente a los indicadores estratégicos y gestión de aquellos programas presupuestarios que proveen de bienes y servicios que generan valor público a la ciudadanía jalisciense		
2	Se muestra el número del Componente relacionado con el indicador.		

**GOBIERNO DEL ESTADO DE JALISCO**  
**PRESUPUESTO DE EGRESOS PARA EL EJERCICIO FISCAL 2018**  
**Ficha Técnica de Indicador**

**Sistema de Evaluación del Desempeño (SED)**

Gobierno del Estado de Jalisco Secretaría de Planeación, Administración y Finanzas

**Datos del Programa**

**Bienestar alimentario y desarrollo comunitario**

Eje: Equidad de oportunidades

Tema: Pobreza y desigualdad

**¿Quién gasta?**

11 Unidad Presupuestal	045 Unidad Responsable	00250 Unidad Ejecutora del Gasto
Secretaría de Desarrollo e Integración Social	Sistema para el Desarrollo Integral de la Familia "Jalisco" (DIF)	Sistema para el Desarrollo Integral de la Familia Jalisco (DIF)

**¿Para qué se gasta?**

Finalidad	Función	Subfunción
Desarrollo Social	Protección Social	Alimentación y Nutrición

**Presupuesto asignado al Programa Presupuestario**

Monto

**Objetivos**

Nivel	Clave Componente	Resumen Narrativo
Componente	D1	Capacitaciones otorgadas a beneficiarios para desarrollar habilidades autogestivas y mejora de la calidad de vida.

**Datos del Indicador**

Denominación	Método de cálculo
Total de Capacitaciones otorgadas a beneficiarios para desarrollar habilidades autogestivas.	(Número de capacitaciones a beneficiarios para desarrollar habilidades autogestivas y mejora de calidad de vida (Realizado) / Número de capacitaciones a beneficiarios para desarrollar habilidades autogestivas y mejora de calidad de vida (Programado))*100

**Descripción del Indicador**

Muestra el total de temáticas de capacitaciones otorgadas a los beneficiarios con el fin de lograr el desarrollo de sus habilidades autogestivas y con ello mejorar su calidad de vida.

<b>Tipo de Indicador</b>	<input type="text" value="Gestión"/>	<b>Dimensión del Indicador</b>	<input type="text" value="Eficacia"/>	<b>Año de Medición del Resultado</b>	<input type="text" value="2018"/>
<b>Cobertura</b>	<input type="text" value="Estatal"/>	<b>Frecuencia de Medición</b>	<input type="text" value="Trimestral"/>		

**Desagregado meta valor por género**

Parámetros de semaforización	Meta Institucional	Meta Valor	Unidad de medida (meta valor)	Hombre	Mujer
	<input type="text" value="0"/> <input type="text" value="60.00"/> <input type="text" value="60.01"/> <input type="text" value="80.00"/> <input type="text" value="80.01"/> <input type="text" value="130"/>	<input type="text" value="100%"/>	<input type="text" value="3,986"/>	<input type="text" value="Capacitación"/>	<input type="text" value="No disponible"/>
	<b>Sentido del Indicador</b>	<b>Línea Base (meta valor)</b>	<b>Año (Línea base)</b>		
	<input type="text" value="Ascendente"/>	<input type="text" value="No disponible"/>	<input type="text" value="No disponible"/>		

**VARIABLES DEL INDICADOR**

Nombre de la Variable	Unidad de medida	Tipo de Acumulación
Número de capacitaciones a beneficiarios para desarrollar habilidades autogestivas y mejora de calidad de vida (realizado)	Capacitación	Suma
Número de capacitaciones a beneficiarios para desarrollar habilidades autogestivas y mejora de calidad de vida (programado)	Capacitación	Suma

**Fuente de Información**

**Medios de verificación**

**Supuestos**

**Observaciones**

**Id. mir**

- 1 El presente documento despliega la información perteneciente a los indicadores estratégicos y gestión de aquellos programas presupuestarios que provienen de bienes y servicios que generan valor público a la ciudadanía jalisciense
- 2 Se muestra el número del Componente relacionado con el indicador.

**GOBIERNO DEL ESTADO DE JALISCO**  
**PRESUPUESTO DE EGRESOS PARA EL EJERCICIO FISCAL 2018**  
**Ficha Técnica de Indicador**

**Sistema de Evaluación del Desempeño (SED)**

Gobierno del Estado de Jalisco Secretaría de Planeación, Administración y Finanzas

**Datos del Programa**

**Inclusión para el Bienestar de Grupos Prioritarios**

Eje: Equidad de oportunidades

Tema: Grupos prioritarios

**¿Quién gasta?**

11	Unidad Presupuestal	045	Unidad Responsable	00250	Unidad Ejecutora del Gasto
Secretaría de Desarrollo e Integración Social		Sistema para el Desarrollo Integral de la Familia "Jalisco" (DIF)		Sistema para el Desarrollo Integral de la Familia Jalisco (DIF)	

**¿Para qué se gasta?**

Finalidad	Función	Subfunción
Desarrollo Social	Protección Social	Otros Grupos Vulnerables

**Presupuesto asignado al Programa Presupuestario**

Monto \$216,951,293.30

**Objetivos**

Nivel	Clave Componente	Resumen Narrativo
Componente	01	Apoyos asistenciales otorgados a grupos prioritarios.

**Datos del Indicador**

Denominación	Método de cálculo
Total de apoyos asistenciales otorgados a grupos prioritarios en el estado de Jalisco	$(\text{Número de apoyos asistenciales otorgados (Realizado)} / \text{Número de apoyos asistenciales otorgados (Programado)}) * 100$

**Descripción del Indicador**

Muestra el número total de apoyos en especie que son otorgados a la población del estado de Jalisco, de grupos prioritarios: adultos mayores, personas con discapacidad, primera infancia y personas en situación vulnerable transitoria o permanente.

Tipo de Indicador	Gestión	Dimensión del Indicador	Eficacia	Año de Medición del Resultado	2018
Cobertura	Estatal	Frecuencia de Medición	Mensual		

<b>Parámetros de semaforización</b> <div style="display: flex; justify-content: space-around; align-items: center;"> <div style="text-align: center;">0</div> <div style="text-align: center;">60.00</div> <div style="text-align: center;">60.01</div> <div style="text-align: center;">80.00</div> <div style="text-align: center;">80.01</div> <div style="text-align: center;">130</div> </div> <div style="display: flex; justify-content: space-around; margin-top: 5px;"> <div style="width: 15px; height: 15px; background-color: red;"></div> <div style="width: 15px; height: 15px; background-color: yellow;"></div> <div style="width: 15px; height: 15px; background-color: green;"></div> </div>	Meta Institucional	Meta Valor	Unidad de medida (meta valor)	Desagregado meta valor por género	
	100%	742,429	Apoyo	No disponible	No disponible
	Sentido del Indicador	Línea Base (meta valor)	Año (Línea base)		
Ascendente	157,390	2016			

**VARIABLES DEL INDICADOR**

Nombre de la Variable	Unidad de medida	Tipo de Acumulación
Número de apoyos asistenciales otorgados (realizado)	Apoyo	Suma
Número de apoyos asistenciales otorgados (programado)	Apoyo	Suma

Fuente de Información	Registros de Informes estadísticos e informes mensuales de apoyos entregados, proyectos y padrón de beneficiarios. Responsables, Direcciones de: Inclusión a las personas con discapacidad, Trabajo S
Medios de verificación	Padrón de beneficiarios e informes estadísticos mensuales. Responsables, Direcciones de: Inclusión a las personas con discapacidad, Trabajo social y vinculación, Atención a la primera infancia, Desarrollo integral del adulto mayor.
Supuestos	Los beneficiarios asisten con constancia a recibir los apoyos, se identifica el nivel de incidencia de la vulnerabilidad que presentan los usuarios.
Observaciones	
Id_mir	1699

- 1 El presente documento despliega la información perteneciente a los indicadores estratégicos y gestión de aquellos programas presupuestarios que proveen de bienes y servicios que generan valor público a la ciudadanía jalisciense
- 2 Se muestra el número del Componente relacionado con el indicador.



**GOBIERNO DEL ESTADO DE JALISCO**  
**PRESUPUESTO DE EGRESOS PARA EL EJERCICIO FISCAL 2018**  
**Ficha Técnica de Indicador**

**Sistema de Evaluación del Desempeño (SED)**

Gobierno del Estado de Jalisco Secretaría de Planeación, Administración y Finanzas

**Datos del Programa**

**Inclusión para el Bienestar de Grupos Prioritarios**

Eje: Equidad de oportunidades

Tema: Grupos prioritarios

**¿Quién gasta?**

11	Unidad Presupuestal	045	Unidad Responsable	00250	Unidad Ejecutora del Gasto
Secretaría de Desarrollo e Integración Social		Sistema para el Desarrollo Integral de la Familia "Jalisco" (DIF)		Sistema para el Desarrollo Integral de la Familia Jalisco (DIF)	

**¿Para qué se gasta?**

Finalidad	Función	Subfunción
Desarrollo Social	Protección Social	Otros Grupos Vulnerables

**Presupuesto asignado al Programa Presupuestario**

Monto

**Objetivos**

Nivel	Clave Componente	Resumen Narrativo
Componente	01	Apoyos asistenciales otorgados a grupos prioritarios.

**Datos del Indicador**

<b>Denominación</b>	<b>Método de cálculo</b>
Total de personas atendidas de grupos prioritarios con apoyos y servicios en el estado de Jalisco	(Número de personas de grupos prioritarios atendidas con apoyos y servicios (Realizado) / Número de personas de grupos prioritarios atendidas con apoyos y servicios (Programado))*100

**Descripción del Indicador**

Indica el número total de personas beneficiadas con apoyos o servicios de grupos prioritarios: adultos mayores, personas con discapacidad, primera infancia y personas en situación vulnerable transitoria o permanente.

<b>Tipo de Indicador</b>	Gestión	<b>Dimensión del Indicador</b>	Eficacia	<b>Año de Medición del Resultado</b>	2018
<b>Cobertura</b>	Estatal	<b>Frecuencia de Medición</b>	Mensual		

**Desagregado meta valor por género**

<b>Parámetros de semaforización</b>		Meta Institucional	Meta Valor	Unidad de medida (meta valor)	Hombre	Mujer
		100%	38,546	Persona	No disponible	No disponible
0	60.00	60.01	80.00	80.01	130	
		<b>Sentido del Indicador</b>	Línea Base (meta valor)	<b>Año (Línea base)</b>		
		Ascendente	46,635	2016		

**Variables del Indicador**

<b>Nombre de la Variable</b>	<b>Unidad de medida</b>	<b>Tipo de Acumulación</b>
Número de personas de grupos prioritarios atendidas con apoyos y servicios (realizado)	Persona	Suma
Número de personas de grupos prioritarios atendidas con apoyos y servicios (programado)	Persona	Suma

**Fuente de Información**

Base de datos de la Unidad de Registro y Seguimiento de Casos Informes estadísticos mensuales Padrón de beneficiarios Registro e informes mensuales de apoyos entregados y proyectos Responsables, D

**Medios de verificación**

Informes estadísticos mensuales, Padrón de beneficiados y/o Formato de justificación de apoyos entregados. Responsables, Direcciones de: Inclusión a las personas con discapacidad, Trabajo social y vinculación, Atención a la primera infancia, Desarrollo integral del adulto mayor.

**Supuestos**

Los beneficiarios asisten con constancia a recibir los apoyos, se identifica el nivel de incidencia de la vulnerabilidad que presentan los usuarios.

**Observaciones**

Id\_mir

- 1 El presente documento despliega la información perteneciente a los indicadores estratégicos y gestión de aquellos programas presupuestarios que proveen de bienes y servicios que generan valor público a la ciudadanía jalisciense
- 2 Se muestra el número del Componente relacionado con el indicador.

**GOBIERNO DEL ESTADO DE JALISCO**  
**PRESUPUESTO DE EGRESOS PARA EL EJERCICIO FISCAL 2018**  
**Ficha Técnica de Indicador**

**Sistema de Evaluación del Desempeño (SED)**

Gobierno del Estado de Jalisco Secretaría de Planeación, Administración y Finanzas

**Datos del Programa**

**Inclusión para el Bienestar de Grupos Prioritarios**

Eje: Equidad de oportunidades

Tema: Grupos prioritarios

**¿Quién gasta?**

11	Unidad Presupuestal	045	Unidad Responsable	00250	Unidad Ejecutora del Gasto
Secretaría de Desarrollo e Integración Social		Sistema para el Desarrollo Integral de la Familia "Jalisco" (DIF)		Sistema para el Desarrollo Integral de la Familia Jalisco (DIF)	

**¿Para qué se gasta?**

Finalidad	Función	Subfunción
Desarrollo Social	Protección Social	Otros Grupos Vulnerables

**Presupuesto asignado al Programa Presupuestario**

Monto

**Objetivos**

Nivel	Clave Componente	Resumen Narrativo
Componente	02	Actividades realizadas que promueven el envejecimiento activo del adulto mayor.

**Datos del Indicador**

<b>Denominación</b> Total de actividades que promueven el envejecimiento activo del adulto mayor en el estado de Jalisco	<b>Método de cálculo</b> (Número de actividades formativas, recreativas, socioculturales, ocupacionales y deportivas que promueven el envejecimiento activo del adulto mayor en el estado de Jalisco, realizadas (Realizado) / Número de actividades formativas, recreativas, socioculturales, ocupacionales y deportivas que promueven el envejecimiento activo del adulto mayor en el estado de Jalisco, realizadas (Programado))*100
---	--

**Descripción del Indicador**

El indicador muestra el total de servicios que se ofrecen a los adultos mayores, a través de actividades formativas, recreativas, socioculturales, ocupacionales y deportivas que promueven su envejecimiento activo.

Tipo de Indicador	Gestión	Dimensión del Indicador	Eficacia	Año de Medición del Resultado	2018
Cobertura	Estatal	Frecuencia de Medición	Mensual		

**Desagregado meta valor por género**

	Meta Institucional	Meta Valor	Unidad de medida (meta valor)	Hombre	Mujer
<b>Parámetros de semaforzación</b>	100%	58	Actividad	No disponible	No disponible
<input type="checkbox"/> 0 <input type="checkbox"/> 60.00 <input type="checkbox"/> 60.01 <input type="checkbox"/> 80.00 <input type="checkbox"/> 80.01 <input type="checkbox"/> 130	<b>Sentido del Indicador</b>	<b>Línea Base (meta valor)</b>	<b>Año (Línea base)</b>		
	Ascendente	No disponible	No disponible		

**Variables del Indicador**

<b>Nombre de la Variable</b>	<b>Unidad de medida</b>	<b>Tipo de Acumulación</b>
Número de actividades formativas, recreativas, socioculturales, ocupacionales y deportivas que promueven el envejecimiento activo del adulto mayor en el estado de Jalisco, realizadas (realizado)	Actividad	Suma
Número de actividades formativas, recreativas, socioculturales, ocupacionales y deportivas que promueven el envejecimiento activo del adulto mayor en el estado de Jalisco, realizadas (programado)	Actividad	Suma

<b>Fuente de Información</b>	Reportes e informes de actividades Responsable: Dirección de Desarrollo integral del adulto mayor
<b>Medios de verificación</b>	Reportes e informes de actividades Responsable: Dirección de Desarrollo integral del adulto mayor
<b>Supuestos</b>	Los beneficiarios participan proactivamente y son constantes en las actividades
<b>Observaciones</b>	
<b>Id_mir</b>	1713

- 1 El presente documento despliega la información perteneciente a los indicadores estratégicos y gestión de aquellos programas presupuestarios que proveen de bienes y servicios que generan valor público a la ciudadanía jalisciense
- 2 Se muestra el número del Componente relacionado con el indicador.

**GOBIERNO DEL ESTADO DE JALISCO**  
**PRESUPUESTO DE EGRESOS PARA EL EJERCICIO FISCAL 2018**  
**Ficha Técnica de Indicador**

**Sistema de Evaluación del Desempeño (SED)**

Gobierno del Estado de Jalisco Secretaría de Planeación, Administración y Finanzas

**Datos del Programa**

**Inclusión para el Bienestar de Grupos Prioritarios**

Eje: Equidad de oportunidades

Tema: Grupos prioritarios

**¿Quién gasta?**

11 Unidad Presupuestal	045 Unidad Responsable	00250 Unidad Ejecutora del Gasto
Secretaría de Desarrollo e Integración Social	Sistema para el Desarrollo Integral de la Familia "Jalisco" (DIF)	Sistema para el Desarrollo Integral de la Familia Jalisco (DIF)

**¿Para qué se gasta?**

Finalidad	Función	Subfunción
Desarrollo Social	Protección Social	Otros Grupos Vulnerables

**Presupuesto asignado al Programa Presupuestario**

Monto

**Objetivos**

Nivel	Clave Componente	Resumen Narrativo
Componente	03	Apoyo económico y/o en especie otorgado para el fortalecimiento grupal, institucional y/o municipal.

**Datos del Indicador**

Denominación	Método de cálculo
Total de apoyos económicos y/o en especie otorgados a grupos, asociaciones o municipios en el estado de Jalisco	(Número de apoyos económicos o en especie otorgados a grupos, asociaciones o municipios del estado de Jalisco (Realizado) / Número de apoyos económicos o en especie otorgados a grupos, asociaciones o municipios del estado de Jalisco (Programado))*100

**Descripción del Indicador**

El indicador muestra el número total de apoyos económicos y/o en especie otorgados a grupos, asociaciones o municipios del estado de Jalisco, en quienes procedió darles el apoyo.

<b>Tipo de Indicador</b>	<input type="text" value="Gestión"/>	<b>Dimensión del Indicador</b>	<input type="text" value="Eficacia"/>	<b>Año de Medición del Resultado</b>	<input type="text" value="2018"/>
<b>Cobertura</b>	<input type="text" value="Estatal"/>	<b>Frecuencia de Medición</b>	<input type="text" value="Semestral"/>		

**Desagregado meta valor por género**

Parámetros de semaforización					Meta Institucional	Meta Valor	Unidad de medida (meta valor)	Desagregado meta valor por género	
0	60.00	60.01	80.00	80.01	100%	164	Apoyo	No disponible	No disponible
■	■	■	■	■	<b>Sentido del Indicador</b>	<b>Línea Base (meta valor)</b>	<b>Año (Línea base)</b>		
					Ascendente	3,673	No disponible		

**Variables del Indicador**

Nombre de la Variable	Unidad de medida	Tipo de Acumulación
Número de apoyos económicos o en especie otorgados a grupos, asociaciones o municipios del estado de Jalisco (realizado)	Apoyo	Suma
Número de apoyos económicos o en especie otorgados a grupos, asociaciones o municipios del estado de Jalisco (programado)	Apoyo	Suma

**Fuente de Información** Bases de datos reportes municipales, padrón de beneficiarios y proyecto social anterior Responsable: Dirección para el desarrollo integral del adulto mayor

**Medios de verificación** Convenios de colaboración, o Convenios de donación condicionada y adendums firmados, y/o comprobación del recurso ejercido. Padrón de beneficiarios y Registro de apoyos entregados Responsables, Direcciones de: Inclusión a las personas con discapacidad, Trabajo Social y Vinculación y Desarrollo integral del adulto mayor

**Supuestos** Convenios de colaboración, o Convenios de donación condicionada y adendums firmados, y/o comprobación del recurso ejercido. Padrón de beneficiarios y Registro de apoyos entregados Responsables, Direcciones de: Inclusión a las personas con discapacidad, Trabajo Social y Vinculación y Desarrollo integral del adulto mayor

**Observaciones**

**Id. mir**

- 1 El presente documento despliega la información perteneciente a los indicadores estratégicos y gestión de aquellos programas presupuestarios que proveen de bienes y servicios que generan valor público a la ciudadanía jalisciense
- 2 Se muestra el número del Componente relacionado con el indicador.

**GOBIERNO DEL ESTADO DE JALISCO**  
**PRESUPUESTO DE EGRESOS PARA EL EJERCICIO FISCAL 2018**  
**Ficha Técnica de Indicador**

**Sistema de Evaluación del Desempeño (SED)**

Gobierno del Estado de Jalisco Secretaría de Planeación, Administración y Finanzas

Datos del Programa

**Museo Trompo Mágico**

Eje: Educación de calidad

Tema: Cultura

¿Quién gasta?

11	Unidad Presupuestal	045	Unidad Responsable	00250	Unidad Ejecutora del Gasto
Secretaría de Desarrollo e Integración Social		Sistema para el Desarrollo Integral de la Familia "Jalisco" (DIF)		Sistema para el Desarrollo Integral de la Familia Jalisco (DIF)	

¿Para qué se gasta?

Finalidad	Función	Subfunción
Desarrollo Social	Recreación, Cultura y Otras Manifestaciones Sociales	Cultura

Presupuesto asignado al Programa Presupuestario

Monto	\$24,964,414.04
-------	-----------------

Objetivos

Nivel	Clave Componente	Resumen Narrativo
Componente	D3	Contenidos integrales para niñas, niños y adolescentes, y sus familias, ofrecidos dentro y fuera del Museo Trompo Mágico.

Datos del Indicador

<b>Denominación</b> Total de contenidos integrales elaborados para niñas, niños y adolescentes y sus familias, realizados dentro y fuera del Museo	<b>Método de cálculo</b> $(\text{Número total de contenidos integrales para niñas, niños y adolescentes y sus familias, realizadas dentro y fuera del Museo (Realizado)} / \text{Número total de contenidos integrales para niñas, niños y adolescentes y sus familias, realizadas dentro y fuera del Museo (Programado)}) * 100$
---	--

**Descripción del Indicador**  
El indicador muestra el número total de contenidos temáticos para las actividades educativas, culturales y recreativas que se otorgan a las niñas, niños, adolescentes y sus familias, dentro y fuera del museo Trompo Mágico.

Tipo de Indicador	Gestión	Dimensión del Indicador	Eficacia	Año de Medición del Resultado	2018
Cobertura	Estatal	Frecuencia de Medición	Mensual		

<b>Desagregado meta valor por género</b>						
<b>Parámetros de semaforización</b>		Meta Institucional	Meta Valor	Unidad de medida (meta valor)	Hombre	Mujer
0	60.00	60.01	80.00	80.01	130	100%
■	■	■	■	■	■	440
		Sentido del Indicador	Línea Base (meta valor)	Año (Línea base)		
		Ascendente	387	2016		

Variables del Indicador

Nombre de la Variable	Unidad de medida	Tipo de Acumulación
Número total de contenidos integrales para niñas, niños y adolescentes y sus familias, realizadas dentro y fuera del Museo (realizado)	Contenido	Suma
Número total de contenidos integrales para niñas, niños y adolescentes y sus familias, realizadas dentro y fuera del Museo (programado)	Contenido	Suma

**Fuente de Información** Plan Anual de Contenidos Direcciones responsables: Operativa del Museo y Educativa y de Museografía

**Medios de verificación** Registro de Actividades del Plan Anual de Contenidos Direcciones responsables: Operativa del Museo y Educativa y de Museografía

**Supuestos** Se generan los convenios y acuerdos necesarios para poder llevar las actividades del museo a otras dependencias y/o espacios.

**Observaciones**

**Id\_mir** 1726

- 1 El presente documento despliega la información perteneciente a los indicadores estratégicos y gestión de aquellos programas presupuestarios que proveen de bienes y servicios que generan valor público a la ciudadanía jalisciense
- 2 Se muestra el número del Componente relacionado con el indicador.

**GOBIERNO DEL ESTADO DE JALISCO**  
**PRESUPUESTO DE EGRESOS PARA EL EJERCICIO FISCAL 2018**  
**Ficha Técnica de Indicador**

**Sistema de Evaluación del Desempeño (SED)**

Gobierno del Estado de Jalisco Secretaría de Planeación, Administración y Finanzas

**Datos del Programa**

**Inclusión para el Bienestar de Grupos Prioritarios**

Eje: Equidad de oportunidades

Tema: Grupos prioritarios

**¿Quién gasta?**

11	Unidad Presupuestal	045	Unidad Responsable	00250	Unidad Ejecutora del Gasto
Secretaría de Desarrollo e Integración Social		Sistema para el Desarrollo Integral de la Familia "Jalisco" (DIF)		Sistema para el Desarrollo Integral de la Familia Jalisco (DIF)	

**¿Para qué se gasta?**

Finalidad	Función	Subfunción
Desarrollo Social	Protección Social	Otros Grupos Vulnerables

**Presupuesto asignado al Programa Presupuestario**

Monto

**Objetivos**

Nivel	Clave Componente	Resumen Narrativo
Componente	03	Apoyo económico y/o en especie otorgado para el fortalecimiento grupal, institucional y/o municipal.

**Datos del Indicador**

<b>Denominación</b>	<b>Método de cálculo</b>
Total de municipios, asociaciones o grupos del estado de Jalisco, beneficiados con apoyos económicos o en especie.	(Número de municipios beneficiados con apoyos económicos o en especie (Realizado) / Número de municipios beneficiados con apoyos económicos o en especie (Programado))*100

**Descripción del Indicador**

Muestra el número total de grupos, asociaciones y municipios del estado de Jalisco apoyados para beneficiar a su población con servicios o apoyos en especie

<b>Tipo de Indicador</b>	Gestión	<b>Dimensión del Indicador</b>	Eficacia	<b>Año de Medición del Resultado</b>	2018
<b>Cobertura</b>	Estatal	<b>Frecuencia de Medición</b>	Semestral		

**Desagregado meta valor por género**

<b>Parámetros de semaforización</b>		<b>Meta Institucional</b>	<b>Meta Valor</b>	<b>Unidad de medida (meta valor)</b>	<b>Hombre</b>	<b>Mujer</b>
		100%	125	Municipio	No disponible	No disponible
0	60.00	60.01	80.00	80.01	130	
		<b>Sentido del Indicador</b>	<b>Línea Base (meta valor)</b>	<b>Año (Línea base)</b>		
		Ascendente	145	2016		

**Variables del Indicador**

<b>Nombre de la Variable</b>	<b>Unidad de medida</b>	<b>Tipo de Acumulación</b>
Número de municipios beneficiados con apoyos económicos o en especie (realizado)	Municipio	Suma
Número de municipios beneficiados con apoyos económicos o en especie (programado)	Municipio	Suma

**Fuente de Información**

Bases de datos reportes municipales, padrón de beneficiarios y proyecto social anterior Responsable: Dirección para el desarrollo integral del adulto mayor

**Medios de verificación**

Convenios de colaboración, o Convenios de donación condicionada y adendums firmados, y/o comprobación del recurso ejercido Responsables, Direcciones de: Inclusión a las personas con discapacidad, Trabajo Social y Vinculación y Desarrollo integral del adulto mayor

**Supuestos**

Apertura y disponibilidad de las autoridades municipales u organismos de la sociedad civil para garantizar la entrega de apoyos económicos o en especie.

**Observaciones**

Id\_mir

- 1 El presente documento despliega la información perteneciente a los indicadores estratégicos y gestión de aquellos programas presupuestarios que proveen de bienes y servicios que generan valor público a la ciudadanía jalisciense
- 2 Se muestra el número del Componente relacionado con el indicador.

**GOBIERNO DEL ESTADO DE JALISCO**  
**PRESUPUESTO DE EGRESOS PARA EL EJERCICIO FISCAL 2018**  
**Ficha Técnica de Indicador**

Sistema de Evaluación del Desempeño (SED)			
Gobierno del Estado de Jalisco		Secretaría de Planeación, Administración y Finanzas	
Datos del Programa			
<b>Museo Trompo Mágico</b>			
Eje: Educación de calidad		Tema: Cultura	
¿Quién gasta?			
11	Unidad Presupuestal	045	Unidad Responsable
Secretaría de Desarrollo e Integración Social		Sistema para el Desarrollo Integral de la Familia "Jalisco" (DIF)	
		00250	Unidad Ejecutora del Gasto
		Sistema para el Desarrollo Integral de la Familia Jalisco (DIF)	
¿Para qué se gasta?			
Finalidad		Función	
Desarrollo Social		Recreación, Cultura y Otras Manifestaciones Sociales	
		Subfunción	
		Cultura	
Presupuesto asignado al Programa Presupuestario			
		Monto	
		\$24,964,414.04	
Objetivos			
Nivel		Clave Componente	
Componente		D3	
Resumen Narrativo			
Contenidos integrales para niñas, niños y adolescentes, y sus familias, ofrecidos dentro y fuera del Museo Trompo Mágico.			
Datos del Indicador			
Denominación		Método de cálculo	
Total de niñas, niños, adolescentes y sus familias, que participan en las actividades dentro y fuera del museo según el plan de contenidos		(Total de personas atendidas con actividades integrales dentro y fuera del Museo Trompo Mágico (Realizado) / Total de personas atendidas con actividades integrales dentro y fuera del Museo Trompo Mágico (Programado))*100	
Descripción del Indicador			
El indicador muestra el total de personas que son atendidas dentro y fuera del museo Trompo Mágico, con las diferentes actividades educativas, culturales y recreativas, basadas en el plan de contenidos, a nivel local, estatal, nacional e internacional.			
Tipo de Indicador		Dimensión del Indicador	
Gestión		Eficacia	
Año de Medición del Resultado		2018	
Cobertura		Frecuencia de Medición	
Estatal		Mensual	
Desagregado meta valor por género			
Parámetros de semaforización		Meta Institucional	Meta Valor
0   60.00   60.01   80.00   80.01   130		100%	357,321
<span style="color: red;">■</span> <span style="color: red;">■</span> <span style="color: yellow;">■</span> <span style="color: yellow;">■</span> <span style="color: green;">■</span> <span style="color: green;">■</span>		Unidad de medida (meta valor)	Persona
Sentido del Indicador		Línea Base (meta valor)	Año (Línea base)
Ascendente		309,370	2016
Hombre		Mujer	
No disponible		No disponible	
Variables del Indicador			
Nombre de la Variable		Unidad de medida	
Total de personas atendidas con actividades integrales dentro y fuera del Museo Trompo Mágico (realizado)		Persona	
Total de personas atendidas con actividades integrales dentro y fuera del Museo Trompo Mágico (programado)		Persona	
Tipo de Acumulación		Suma	
Fuente de Información			
Registro de Visitantes (dato base 2015: 281,958) Direcciones responsables: Operativa del Museo y Educativa y de Museografía			
Medios de verificación			
Registro de beneficiarios del Museo Trompo Mágico. Reporte de boletaje Direcciones responsables: Operativa del Museo y Educativa y de Museografía			
Supuestos			
Las personas tienen interés de visitar y conocer el Museo Trompo Mágico.			
Observaciones			
Id. mir			
1737			

- 1 El presente documento despliega la información perteneciente a los indicadores estratégicos y gestión de aquellos programas presupuestarios que proveen de bienes y servicios que generan valor público a la ciudadanía jalisciense
- 2 Se muestra el número del Componente relacionado con el indicador.

**GOBIERNO DEL ESTADO DE JALISCO**  
**PRESUPUESTO DE EGRESOS PARA EL EJERCICIO FISCAL 2018**  
**Ficha Técnica de Indicador**

**Sistema de Evaluación del Desempeño (SED)**

Gobierno del Estado de Jalisco Secretaría de Planeación, Administración y Finanzas

**Datos del Programa**

**Inclusión para el Bienestar de Grupos Prioritarios**

Eje: Equidad de oportunidades

Tema: Grupos prioritarios

**¿Quién gasta?**

11 Unidad Presupuestal	045 Unidad Responsable	00250 Unidad Ejecutora del Gasto
Secretaría de Desarrollo e Integración Social	Sistema para el Desarrollo Integral de la Familia "Jalisco" (DIF)	Sistema para el Desarrollo Integral de la Familia Jalisco (DIF)

**¿Para qué se gasta?**

Finalidad	Función	Subfunción
Desarrollo Social	Protección Social	Otros Grupos Vulnerables

**Presupuesto asignado al Programa Presupuestario**

Monto

**Objetivos**

Nivel	Clave Componente	Resumen Narrativo
Componente	D4	Capacitación otorgada a beneficiarios y personal operativo.

**Datos del Indicador**

Denominación	Método de cálculo
Total de capacitaciones otorgadas a beneficiarios y personal de la Dependencia, municipios y otras instancias.	(Número de capacitaciones otorgadas a beneficiarios, personal operativo del Sistema DIF Jalisco, Sistemas DIF Municipales y otras instancias (Realizado) / Número de capacitaciones otorgadas a beneficiarios, personal operativo del Sistema DIF Jalisco, Sistemas DIF Municipales y otras instancias (Programado))*100

**Descripción del Indicador**

Muestra el número total de capacitaciones que son otorgadas a beneficiarios para mejorar sus capacidades, así como las que se otorgan al personal operativo del Sistema para el Desarrollo Integral de la Familia Jalisco, de los Sistemas para el Desarrollo Integral de la Familia Municipales y de otras instancias.

Tipo de Indicador	Gestión	Dimensión del Indicador	Eficacia	Año de Medición del Resultado	2018
Cobertura	Estatal	Frecuencia de Medición	Mensual		

**Desagregado meta valor por género**

Parámetros de semaforización						Meta Institucional	Meta Valor	Unidad de medida (meta valor)	Hombre	Mujer
0	60.00	60.01	80.00	80.01	130	100%	197	Capacitación	No disponible	No disponible
<span style="color: red;">■</span>	<span style="color: red;">■</span>	<span style="color: yellow;">■</span>	<span style="color: yellow;">■</span>	<span style="color: green;">■</span>	<span style="color: green;">■</span>					
						Sentido del Indicador	Línea Base (meta valor)	Año (Línea base)		
						Ascendente	No disponible	No disponible		

**Variables del Indicador**

Nombre de la Variable	Unidad de medida	Tipo de Acumulación
Número de capacitaciones otorgadas a beneficiarios, personal operativo del Sistema DIF Jalisco, Sistemas DIF Municipales y otras instancias (realizado)	Capacitación	Suma
Número de capacitaciones otorgadas a beneficiarios, personal operativo del Sistema DIF Jalisco, Sistemas DIF Municipales y otras instancias (programado)	Capacitación	Suma

**Fuente de Información**

Estándares de competencia laboral, lista de asistencia, informes mensuales, encuesta de necesidades de capacitación, actas constitutiva de los grupos, directorios de los grupos y diplomado del año ant

**Medios de verificación**

Cartas descriptivas, listas de asistencias, diplomas y/o formato de registro de informe mensual. Responsables, Direcciones de: Inclusión a las personas con discapacidad, Trabajo social y vinculación, Atención a la primera infancia, Desarrollo integral del adulto mayor

**Supuestos**

Los participantes cumplen con el perfil, acuden y concluyen las capacitaciones y resultan competentes

**Observaciones**

**Id\_mir**

1759

- 1 El presente documento despliega la información perteneciente a los indicadores estratégicos y gestión de aquellos programas presupuestarios que proveen de bienes y servicios que generan valor público a la ciudadanía jalisciense
- 2 Se muestra el número del Componente relacionado con el indicador.

**GOBIERNO DEL ESTADO DE JALISCO**  
**PRESUPUESTO DE EGRESOS PARA EL EJERCICIO FISCAL 2018**  
**Ficha Técnica de Indicador**

**Sistema de Evaluación del Desempeño (SED)**

Gobierno del Estado de Jalisco Secretaría de Planeación, Administración y Finanzas

**Datos del Programa**

**Bienestar alimentario y desarrollo comunitario**

Eje: Equidad de oportunidades

Tema: Pobreza y desigualdad

**¿Quién gasta?**

11	Unidad Presupuestal	045	Unidad Responsable	00250	Unidad Ejecutora del Gasto
Secretaría de Desarrollo e Integración Social		Sistema para el Desarrollo Integral de la Familia "Jalisco" (DIF)		Sistema para el Desarrollo Integral de la Familia Jalisco (DIF)	

**¿Para qué se gasta?**

Finalidad	Función	Subfunción
Desarrollo Social	Protección Social	Alimentación y Nutrición

**Presupuesto asignado al Programa Presupuestario**

Monto

**Objetivos**

Nivel	Clave Componente	Resumen Narrativo
Componente	D1	Capacitaciones otorgadas a beneficiarios para desarrollar habilidades autogestivas y mejora de la calidad de vida.

**Datos del Indicador**

Denominación	Método de cálculo
Total de Personas capacitadas en desarrollo de habilidades productivas y orientación alimentaria	(Número de personas capacitadas en desarrollo de habilidades productivas y orientación alimentaria (Realizado) / Número de personas capacitadas en desarrollo de habilidades productivas y orientación alimentaria (Programado))*100

**Descripción del Indicador**

El indicador muestra el número total de personas que han sido capacitadas en los programas de desarrollo de habilidades productivas y orientación alimentaria.

Tipo de Indicador	Gestión	Dimensión del Indicador	Eficacia	Año de Medición del Resultado	2018
Cobertura	Estatal	Frecuencia de Medición	Trimestral		

**Desagregado meta valor por género**

Parámetros de semaforización	Meta Institucional	Meta Valor	Unidad de medida (meta valor)	Hombre	Mujer
	100%	169,555	Persona	No disponible	No disponible
0   60.00   60.01   80.00   80.01   130	Sentido del Indicador	Línea Base (meta valor)	Año (Línea base)		
	Ascendente	No disponible	No disponible		

**Variables del Indicador**

Nombre de la Variable	Unidad de medida	Tipo de Acumulación
Número de personas capacitadas en desarrollo de habilidades productivas y orientación alimentaria (realizado)	Persona	Suma
Número de personas capacitadas en desarrollo de habilidades productivas y orientación alimentaria (programado)	Persona	Suma

Fuente de Información	Lista de asistencia y/ o Padrón de Beneficiarios Unidad Responsable: Dirección de Desarrollo Comunitario y Apoyo Municipal y Dirección de Seguridad Alimentaria
Medios de verificación	Listas de asistencia Unidad Responsable: Dirección de Desarrollo Comunitario y Apoyo Municipal y Dirección de Seguridad Alimentaria
Supuestos	Los beneficiarios están dispuestos a poner en práctica las habilidades adquiridas a través de las capacitaciones para la mejora en su alimentación.
Observaciones	
Id_mir	1762

- 1 El presente documento despliega la información perteneciente a los indicadores estratégicos y gestión de aquellos programas presupuestarios que proveen de bienes y servicios que generan valor público a la ciudadanía jalisciense
- 2 Se muestra el número del Componente relacionado con el indicador.



**GOBIERNO DEL ESTADO DE JALISCO**  
**PRESUPUESTO DE EGRESOS PARA EL EJERCICIO FISCAL 2018**  
**Ficha Técnica de Indicador**

**Sistema de Evaluación del Desempeño (SED)**

Gobierno del Estado de Jalisco Secretaría de Planeación, Administración y Finanzas

**Datos del Programa**

**Inclusión para el Bienestar de Grupos Prioritarios**

Eje: Equidad de oportunidades

Tema: Grupos prioritarios

**¿Quién gasta?**

11	Unidad Presupuestal	045	Unidad Responsable	00250	Unidad Ejecutora del Gasto
Secretaría de Desarrollo e Integración Social		Sistema para el Desarrollo Integral de la Familia "Jalisco" (DIF)		Sistema para el Desarrollo Integral de la Familia Jalisco (DIF)	

**¿Para qué se gasta?**

Finalidad	Función	Subfunción
Desarrollo Social	Protección Social	Otros Grupos Vulnerables

**Presupuesto asignado al Programa Presupuestario**

Monto

**Objetivos**

Nivel	Clave Componente	Resumen Narrativo
Componente	D4	Capacitación otorgada a beneficiarios y personal operativo.

**Datos del Indicador**

<b>Denominación</b>	<b>Método de cálculo</b>
Total de personas capacitadas de grupos prioritarios y personal operativo en el estado de Jalisco	(Número de personas capacitadas beneficiarios y personal operativo de los Sistemas DIF Jalisco, Municipales y otras instancias (Realizado) / Número de personas capacitadas beneficiarios y personal operativo de los Sistemas DIF Jalisco, Municipales y otras instancias (Programado))*100

**Descripción del Indicador**

Indica el total de personas que han sido capacitadas en el programa y sus temáticas, (beneficiarios y personal operativo de los Sistemas para el Desarrollo Integral de la Familia Estatal, Municipales y de otras instancias).

<b>Tipo de Indicador</b>	Gestión	<b>Dimensión del Indicador</b>	Eficacia	<b>Año de Medición del Resultado</b>	2018
<b>Cobertura</b>	Estatal	<b>Frecuencia de Medición</b>	Mensual		

**Desagregado meta valor por género**

	<b>Meta Institucional</b>	<b>Meta Valor</b>	<b>Unidad de medida (meta valor)</b>	<b>Hombre</b>	<b>Mujer</b>
<b>Parámetros de semaforización</b>	100%	6,909	Persona	No disponible	No disponible
<div style="display: flex; justify-content: space-around; align-items: center;"> <div style="text-align: center;">0</div> <div style="text-align: center;">60.00</div> <div style="text-align: center;">60.01</div> <div style="text-align: center;">80.00</div> <div style="text-align: center;">80.01</div> <div style="text-align: center;">130</div> </div> <div style="display: flex; justify-content: space-around; align-items: center; margin-top: 5px;"> <div style="width: 20px; height: 10px; background-color: red; border: 1px solid black;"></div> <div style="width: 20px; height: 10px; background-color: yellow; border: 1px solid black;"></div> <div style="width: 20px; height: 10px; background-color: green; border: 1px solid black;"></div> </div>	<b>Sentido del Indicador</b>	<b>Línea Base (meta valor)</b>	<b>Año (Línea base)</b>		
	Ascendente	149	2016		

**Variables del Indicador**

<b>Nombre de la Variable</b>	<b>Unidad de medida</b>	<b>Tipo de Acumulación</b>
Número de personas capacitadas beneficiarios y personal operativo de los Sistemas DIF Jalisco, Municipales y otras instancias (realizado)	Persona	Suma
Número de personas capacitadas beneficiarios y personal operativo de los Sistemas DIF Jalisco, Municipales y otras instancias (programado)	Persona	Suma

**Fuente de Información**

Estándares de competencia laboral, lista de asistencia, informes mensuales, encuesta de necesidades de capacitación, actas constitutiva de los grupos, directorios de los grupos y diplomado del año ant

**Medios de verificación**

Listas de asistencia, diplomas y/o cédulas de evaluación. Responsables, Direcciones de: Inclusión a las personas con discapacidad, Trabajo social y vinculación, Atención a la primera infancia, Desarrollo integral del adulto mayor

**Supuestos**

Los participantes cumplen con el perfil, acuden y concluyen las capacitaciones y resultan competentes

**Observaciones**

**Id\_mir**

1773

- 1 El presente documento despliega la información perteneciente a los indicadores estratégicos y gestión de aquellos programas presupuestarios que proveen de bienes y servicios que generan valor público a la ciudadanía jalisciense
- 2 Se muestra el número del Componente relacionado con el indicador.

**GOBIERNO DEL ESTADO DE JALISCO**  
**PRESUPUESTO DE EGRESOS PARA EL EJERCICIO FISCAL 2018**  
**Ficha Técnica de Indicador**

**Sistema de Evaluación del Desempeño (SED)**

Gobierno del Estado de Jalisco Secretaría de Planeación, Administración y Finanzas

**Datos del Programa**

**Bienestar alimentario y desarrollo comunitario**

Eje: Equidad de oportunidades

Tema: Pobreza y desigualdad

**¿Quién gasta?**

11	Unidad Presupuestal	045	Unidad Responsable	00250	Unidad Ejecutora del Gasto
Secretaría de Desarrollo e Integración Social		Sistema para el Desarrollo Integral de la Familia "Jalisco" (DIF)		Sistema para el Desarrollo Integral de la Familia Jalisco (DIF)	

**¿Para qué se gasta?**

Finalidad	Función	Subfunción
Desarrollo Social	Protección Social	Alimentación y Nutrición

**Presupuesto asignado al Programa Presupuestario**

Monto

**Objetivos**

Nivel	Clave Componente	Resumen Narrativo
Componente	D2	Apoyos alimentarios otorgados a personas con carencia en alimentación y/o en condición vulnerable.

**Datos del Indicador**

Denominación	Método de cálculo
Total de Apoyos alimentarios otorgados a personas con carencia de acceso a la alimentación en el Estado de Jalisco	(Número de Apoyos alimentarios a personas con carencia de acceso a la alimentación (Realizado) / Número de Apoyos alimentarios a personas con carencia de acceso a la alimentación (Programado))*100

**Descripción del Indicador**

En el indicador se muestra el número de personas con carencia de acceso a la alimentación a las cuales se benefició con el otorgamiento de apoyos alimentarios.

Tipo de Indicador	Gestión	Dimensión del Indicador	Eficacia	Año de Medición del Resultado	2018
Cobertura	Estatal	Frecuencia de Medición	Mensual		

**Desagregado meta valor por género**

<b>Parámetros de semaforización</b>		Meta Institucional	Meta Valor	Unidad de medida (meta valor)	Hombre	Mujer
		100%	3,775,692	Apoyo	No disponible	No disponible
0	60.00	60.01	80.00	80.01	130	
		Sentido del Indicador	Línea Base (meta valor)	Año (Línea base)		
		Ascendente	No disponible	No disponible		

**Variables del Indicador**

Nombre de la Variable	Unidad de medida	Tipo de Acumulación
Número de Apoyos alimentarios a personas con carencia de acceso a la alimentación (realizado)	Apoyo	Suma
Número de Apoyos alimentarios a personas con carencia de acceso a la alimentación (programado)	Apoyo	Suma

**Fuente de Información**

\*Padrón de beneficiarios Unidad Responsable: Dirección de Desarrollo Comunitario y Apoyo Municipal y Dirección de Seguridad Alimentaria

**Medios de verificación**

Padrón de beneficiarios Unidad Responsable: Dirección de Desarrollo Comunitario y Apoyo Municipal y Dirección de Seguridad Alimentaria

**Supuestos**

La Dependencia cuenta con acuerdos y/o convenios de colaboración interinstitucional para entrega de los apoyos

**Observaciones**

**Id\_mir**

1802

- 1 El presente documento despliega la información perteneciente a los indicadores estratégicos y gestión de aquellos programas presupuestarios que provienen de bienes y servicios que generan valor público a la ciudadanía jalisciense
- 2 Se muestra el número del Componente relacionado con el indicador.

**GOBIERNO DEL ESTADO DE JALISCO**  
**PRESUPUESTO DE EGRESOS PARA EL EJERCICIO FISCAL 2018**  
**Ficha Técnica de Indicador**

**Sistema de Evaluación del Desempeño (SED)**

Gobierno del Estado de Jalisco Secretaría de Planeación, Administración y Finanzas

**Datos del Programa**

**Bienestar alimentario y desarrollo comunitario**

Eje: Equidad de oportunidades

Tema: Pobreza y desigualdad

**¿Quién gasta?**

11 Unidad Presupuestal	045 Unidad Responsable	00250 Unidad Ejecutora del Gasto
Secretaría de Desarrollo e Integración Social	Sistema para el Desarrollo Integral de la Familia "Jalisco" (DIF)	Sistema para el Desarrollo Integral de la Familia Jalisco (DIF)

**¿Para qué se gasta?**

Finalidad	Función	Subfunción
Desarrollo Social	Protección Social	Alimentación y Nutrición

**Presupuesto asignado al Programa Presupuestario**

Monto

**Objetivos**

Nivel	Clave Componente	Resumen Narrativo
Componente	D2	Apoyos alimentarios otorgados a personas con carencia en alimentación y/o en condición vulnerable.

**Datos del Indicador**

Denominación	Método de cálculo
Total de personas con carencia de acceso a la alimentación beneficiados con apoyos alimentarios en el Estado de Jalisco	(Número de personas con carencia de acceso a la alimentación beneficiados con apoyos alimentarios en el Edo. de Jalisco (Realizado) / Número de personas con carencia de acceso a la alimentación beneficiados con apoyos alimentarios en el Edo. de Jalisco (Programado))*100

**Descripción del Indicador**

Indica el número de personas que cuentan con carencia de acceso a la alimentación y fueron beneficiadas con el otorgamiento de apoyos alimentarios.

<b>Tipo de Indicador</b>	<input type="text" value="Gestión"/>	<b>Dimensión del Indicador</b>	<input type="text" value="Eficacia"/>	<b>Año de Medición del Resultado</b>	<input type="text" value="2018"/>
<b>Cobertura</b>	<input type="text" value="Estatal"/>	<b>Frecuencia de Medición</b>	<input type="text" value="Mensual"/>		

**Desagregado meta valor por género**

Parámetros de semaforización		Meta Institucional	Meta Valor	Unidad de medida (meta valor)	Desagregado meta valor por género	
		100%	314,641	Persona	Hombre	Mujer
0	60.00	60.01	80.00	80.01	130	
<span style="color: red;">■</span>	<span style="color: red;">■</span>	<span style="color: yellow;">■</span>	<span style="color: yellow;">■</span>	<span style="color: green;">■</span>	<span style="color: green;">■</span>	
		<b>Sentido del Indicador</b>	<b>Línea Base (meta valor)</b>	<b>Año (Línea base)</b>		
		<input type="text" value="Ascendente"/>	<input type="text" value="No disponible"/>	<input type="text" value="No disponible"/>		

**Variables del Indicador**

Nombre de la Variable	Unidad de medida	Tipo de Acumulación
Número de personas con carencia de acceso a la alimentación beneficiados con apoyos alimentarios en el Edo. de Jalisco (realizado)	Persona	Suma
Número de personas con carencia de acceso a la alimentación beneficiados con apoyos alimentarios en el Edo. de Jalisco (programado)	Persona	Suma

**Fuente de Información**

**Medios de verificación**

**Supuestos**

**Observaciones**

**Id\_ mir**

- 1 El presente documento despliega la información perteneciente a los indicadores estratégicos y gestión de aquellos programas presupuestarios que proveen de bienes y servicios que generan valor público a la ciudadanía jalisciense
- 2 Se muestra el número del Componente relacionado con el indicador.

**GOBIERNO DEL ESTADO DE JALISCO**  
**PRESUPUESTO DE EGRESOS PARA EL EJERCICIO FISCAL 2018**  
**Ficha Técnica de Indicador**

**Sistema de Evaluación del Desempeño (SED)**

Gobierno del Estado de Jalisco Secretaría de Planeación, Administración y Finanzas

Datos del Programa

**Bienestar alimentario y desarrollo comunitario**

Eje: Equidad de oportunidades

Tema: Pobreza y desigualdad

¿Quién gasta?

11 Unidad Presupuestal	045 Unidad Responsable	00250 Unidad Ejecutora del Gasto
Secretaría de Desarrollo e Integración Social	Sistema para el Desarrollo Integral de la Familia "Jalisco" (DIF)	Sistema para el Desarrollo Integral de la Familia Jalisco (DIF)

¿Para qué se gasta?

Finalidad	Función	Subfunción
Desarrollo Social	Protección Social	Alimentación y Nutrición

Presupuesto asignado al Programa Presupuestario

Monto	\$752,824,787.80
-------	------------------

Objetivos

Nivel	Clave Componente	Resumen Narrativo
Componente	03	Apoyos sociales otorgados a beneficiarios que presenten condiciones vulnerables y/o en comunidades de alta y muy alta marginación.

Datos del Indicador

Denominación	Método de cálculo
Total de Apoyos sociales otorgados a beneficiarios que presenten condiciones vulnerables y/o en comunidades de alta y muy alta marginación	$(\text{Número de apoyos alimentarios a personas con carencia de acceso a la alimentación (Realizado)} / \text{Número de apoyos alimentarios a personas con carencia de acceso a la alimentación (Programado)}) * 100$

**Descripción del Indicador**  
El indicador muestra el número total de personas a quienes se les entregaron apoyos sociales las cuales presenten condiciones vulnerables en comunidades de alta y muy alta marginación.

<b>Tipo de Indicador</b>	Gestión	<b>Dimensión del Indicador</b>	Eficacia	<b>Año de Medición del Resultado</b>	2018
<b>Cobertura</b>	Estatral	<b>Frecuencia de Medición</b>	Semestral		

Parámetros de semaforización		Desagregado meta valor por género				
		Meta Institucional	Meta Valor	Unidad de medida (meta valor)	Hombre	Mujer
0	60.00	100%	2,045	Apoyo	No disponible	No disponible
60.01	80.00	<b>Sentido del Indicador</b>	<b>Línea Base (meta valor)</b>	<b>Año (Línea base)</b>		
80.01	130	Ascendente	No disponible	No disponible		

Variables del Indicador

Nombre de la Variable	Unidad de medida	Tipo de Acumulación
Número de apoyos alimentarios a personas con carencia de acceso a la alimentación (realizado)	Apoyo	Suma
Número de apoyos alimentarios a personas con carencia de acceso a la alimentación (programado)	Apoyo	Suma

**Fuente de Información** Padrón de Beneficiarios, Convenios y Proyectos, Padrón de centros escolares beneficiados Unidad Responsable: Dirección de Desarrollo Comunitario y Apoyo Municipal y Dirección de Seguridad Alimenta

**Medios de verificación** Listas de Beneficiarios, Padrón de Beneficiarios, Convenios y Proyectos, Padrón de centros escolares beneficiados Unidad Responsable: Dirección de Desarrollo Comunitario y Apoyo Municipal y Dirección de Seguridad Alimentaria

**Supuestos** Los municipios y/o dependencias, cuentan con la disponibilidad de cumplir con los requisitos para garantizar la entrega de los apoyos.

**Observaciones**

**Id\_mir** 1825

- 1 El presente documento despliega la información perteneciente a los indicadores estratégicos y gestión de aquellos programas presupuestarios que proveen de bienes y servicios que generan valor público a la ciudadanía jalisciense
- 2 Se muestra el número del Componente relacionado con el indicador.

**GOBIERNO DEL ESTADO DE JALISCO**  
**PRESUPUESTO DE EGRESOS PARA EL EJERCICIO FISCAL 2018**  
**Ficha Técnica de Indicador**

**Sistema de Evaluación del Desempeño (SED)**

Gobierno del Estado de Jalisco Secretaría de Planeación, Administración y Finanzas

**Datos del Programa**

**Bienestar alimentario y desarrollo comunitario**

Eje: Equidad de oportunidades

Tema: Pobreza y desigualdad

**¿Quién gasta?**

11	Unidad Presupuestal	045	Unidad Responsable	00250	Unidad Ejecutora del Gasto
Secretaría de Desarrollo e Integración Social		Sistema para el Desarrollo Integral de la Familia "Jalisco" (DIF)		Sistema para el Desarrollo Integral de la Familia Jalisco (DIF)	

**¿Para qué se gasta?**

Finalidad	Función	Subfunción
Desarrollo Social	Protección Social	Alimentación y Nutrición

**Presupuesto asignado al Programa Presupuestario**

Monto

**Objetivos**

Nivel	Clave Componente	Resumen Narrativo
Componente	03	Apoyos sociales otorgados a beneficiarios que presenten condiciones vulnerables y/o en comunidades de alta y muy alta marginación.

**Datos del Indicador**

<b>Denominación</b>	<b>Método de cálculo</b>
Total de personas beneficiadas con apoyos sociales que presenten condiciones vulnerables y/o en comunidades de alta y muy alta marginación	(Número de personas con apoyos sociales que presenten condiciones vulnerables y/o en comunidades de alta y muy alta marginación (Realizado) / Número de personas con apoyos sociales que presenten condiciones vulnerables y/o en comunidades de alta y muy alta marginación (Programado))*100

**Descripción del indicador**  
El indicador muestra el número total de personas a quienes se les entregaron apoyos sociales las cuales presenten condiciones vulnerables en comunidades de alta y muy alta marginación.

<b>Tipo de Indicador</b>	Gestión	<b>Dimensión del Indicador</b>	Eficacia	<b>Año de Medición del Resultado</b>	2018
<b>Cobertura</b>	Estatual	<b>Frecuencia de Medición</b>	Anual		

**Desagregado meta valor por género**

<b>Parámetros de semaforización</b>		<b>Meta Institucional</b>	<b>Meta Valor</b>	<b>Unidad de medida (meta valor)</b>	<b>Hombre</b>	<b>Mujer</b>
0	60.00	100%	4,259	Persona	No disponible	No disponible
60.01	80.00	<b>Sentido del Indicador</b>	<b>Línea Base (meta valor)</b>	<b>Año (Línea base)</b>		
80.01	130	Ascendente	No disponible	No disponible		

**Variables del Indicador**

<b>Nombre de la Variable</b>	<b>Unidad de medida</b>	<b>Tipo de Acumulación</b>
Número de personas con apoyos sociales que presenten condiciones vulnerables y/o en comunidades de alta y muy alta marginación (realizado)	Persona	Suma
Número de personas con apoyos sociales que presenten condiciones vulnerables y/o en comunidades de alta y muy alta marginación (programado)	Persona	Suma

<b>Fuente de Información</b>	padrón de beneficiarios de los proyectos Unidad Responsable: Dirección de Desarrollo Comunitario y Apoyo Municipal y Dirección de Seguridad Alimentaria
<b>Medios de verificación</b>	Listas de Beneficiarios, Padrón de centros escolares beneficiados Unidad Responsable: Dirección de Desarrollo Comunitario y Apoyo Municipal y Dirección de Seguridad Alimentaria
<b>Supuestos</b>	Padres de familia y directivos de las escuelas dispuestos a recibir el apoyo para los beneficiarios.
<b>Observaciones</b>	
<b>Id_mir</b>	1831

- 1 El presente documento despliega la información perteneciente a los indicadores estratégicos y gestión de aquellos programas presupuestarios que provienen de bienes y servicios que generan valor público a la ciudadanía jalisciense
- 2 Se muestra el número del Componente relacionado con el indicador.

**GOBIERNO DEL ESTADO DE JALISCO**  
**PRESUPUESTO DE EGRESOS PARA EL EJERCICIO FISCAL 2018**  
**Ficha Técnica de Indicador**

**Sistema de Evaluación del Desempeño (SED)**

Gobierno del Estado de Jalisco Secretaría de Planeación, Administración y Finanzas

**Datos del Programa**

**Bienestar alimentario y desarrollo comunitario**

Eje: Equidad de oportunidades

Tema: Pobreza y desigualdad

**¿Quién gasta?**

11	Unidad Presupuestal	045	Unidad Responsable	00250	Unidad Ejecutora del Gasto
Secretaría de Desarrollo e Integración Social		Sistema para el Desarrollo Integral de la Familia "Jalisco" (DIF)		Sistema para el Desarrollo Integral de la Familia Jalisco (DIF)	

**¿Para qué se gasta?**

Finalidad	Función	Subfunción
Desarrollo Social	Protección Social	Alimentación y Nutrición

**Presupuesto asignado al Programa Presupuestario**

Monto

**Objetivos**

Nivel	Clave Componente	Resumen Narrativo
Componente	G4	Acciones realizadas de fortalecimiento a los municipios con carencia alimentaria y/o vulnerabilidad y/o localidades de alta y muy alta marginación.

**Datos del Indicador**

<b>Denominación</b>	<b>Método de cálculo</b>
Total de Acciones de fortalecimiento para municipios con localidades con carencia alimentaria, y/o vulnerabilidad de alta y muy alta marginación.	(Número de Acciones de fortalecimiento realizadas a los municipios que tienen carencia alimentaria y/o vulnerabilidad y/o localidades de alta y muy alta marginación. (Realizado) / Número de Acciones de fortalecimiento realizadas a los municipios que tienen carencia alimentaria y/o vulnerabilidad y/o localidades de alta y muy alta marginación. (Programado))*100

**Descripción del Indicador**  
En el indicador se observa el número de Municipios de las 12 regiones del estado, con carencia alimentaria, y/o vulnerabilidad y/o localidades de alta y muy alta marginación a los que se les realizaron acciones de fortalecimiento.

<b>Tipo de Indicador</b>	Gestión	<b>Dimensión del Indicador</b>	Eficacia	<b>Año de Medición del Resultado</b>	2018
<b>Cobertura</b>	Municipal	<b>Frecuencia de Medición</b>	Mensual		

**Desagregado meta valor por género**

<b>Parámetros de semaforización</b>						<b>Meta Institucional</b>	<b>Meta Valor</b>	<b>Unidad de medida (meta valor)</b>	<b>Hombre</b>	<b>Mujer</b>
0	60.00	60.01	80.00	80.01	130	100%	786	Municipio	No disponible	No disponible
<b>Sentido del Indicador</b>						<b>Línea Base (meta valor)</b>		<b>Año (Línea base)</b>		
Ascendente						No disponible		No disponible		

**Variables del Indicador**

<b>Nombre de la Variable</b>	<b>Unidad de medida</b>	<b>Tipo de Acumulación</b>
Número de Acciones de fortalecimiento realizadas a los municipios que tienen carencia alimentaria y/o vulnerabilidad y/o localidades de alta y muy alta marginación. (realizado)	Municipio	Suma
Número de Acciones de fortalecimiento realizadas a los municipios que tienen carencia alimentaria y/o vulnerabilidad y/o localidades de alta y muy alta marginación. (programado)	Municipio	Suma

**Fuente de Información**

**Medios de verificación**

**Supuestos**

**Observaciones**

**Id. mir**

1 El presente documento despliega la información perteneciente a los indicadores estratégicos y gestión de aquellos programas presupuestarios que proveen de bienes y servicios que generan valor público a la ciudadanía jalisciense

2

**GOBIERNO DEL ESTADO DE JALISCO**  
**PRESUPUESTO DE EGRESOS PARA EL EJERCICIO FISCAL 2018**  
**Ficha Técnica de Indicador**

**Sistema de Evaluación del Desempeño (SED)**

Gobierno del Estado de Jalisco Secretaría de Planeación, Administración y Finanzas

**Datos del Programa**

**Bienestar alimentario y desarrollo comunitario**

Eje: Equidad de oportunidades

Tema: Pobreza y desigualdad

**¿Quién gasta?**

11	Unidad Presupuestal	045	Unidad Responsable	00250	Unidad Ejecutora del Gasto
Secretaría de Desarrollo e Integración Social		Sistema para el Desarrollo Integral de la Familia "Jalisco" (DIF)		Sistema para el Desarrollo Integral de la Familia Jalisco (DIF)	

**¿Para qué se gasta?**

Finalidad	Función	Subfunción
Desarrollo Social	Protección Social	Alimentación y Nutrición

**Presupuesto asignado al Programa Presupuestario**

Monto

**Objetivos**

Nivel	Clave Componente	Resumen Narrativo
Componente	G4	Acciones realizadas de fortalecimiento a los municipios con carencia alimentaria y/o vulnerabilidad y/o localidades de alta y muy alta marginación.

**Datos del Indicador**

<b>Denominación</b>	<b>Método de cálculo</b>
Total de Municipios con carencia alimentaria y/o vulnerabilidad y/o localidades de alta y muy alta marginación, beneficiados con acciones de fortalecimiento	$(\text{Número de municipios beneficiados con acciones de fortalecimiento (Realizado)} / \text{Número de municipios beneficiados con acciones de fortalecimiento (Programado)}) * 100$

**Descripción del Indicador**

En el indicador se muestran los Municipios con carencia alimentaria y/o vulnerabilidad y/o localidades de alta y muy alta marginación, los cuales se vieron beneficiados con acciones de fortalecimiento.

<b>Tipo de Indicador</b>	Gestión	<b>Dimensión del Indicador</b>	Eficacia	<b>Año de Medición del Resultado</b>	2018
<b>Cobertura</b>	Estatral	<b>Frecuencia de Medición</b>	Mensual		

**Desagregado meta valor por género**

<b>Parámetros de semaforización</b>	<b>Meta Institucional</b>	<b>Meta Valor</b>	<b>Unidad de medida (meta valor)</b>	<b>Hombre</b>	<b>Mujer</b>
0   60.00   60.01   80.00   80.01   130	100%	125	Municipio	No disponible	No disponible
	<b>Sentido del Indicador</b>	<b>Línea Base (meta valor)</b>	<b>Año (Línea base)</b>		
	Ascendente	No disponible	No disponible		

**Variables del Indicador**

<b>Nombre de la Variable</b>	<b>Unidad de medida</b>	<b>Tipo de Acumulación</b>
Número de municipios beneficiados con acciones de fortalecimiento (realizado)	Municipio	Suma
Número de municipios beneficiados con acciones de fortalecimiento (programado)	Municipio	Suma

**Fuente de Información**

Plan de Trabajo Unidad Responsable: Dirección de Desarrollo Comunitario y Apoyo Municipal y Dirección de Seguridad Alimentaria

**Medios de verificación**

Actas de Resultados Unidad Responsable: Dirección de Desarrollo Comunitario y Apoyo Municipal y Dirección de Seguridad Alimentaria

**Supuestos**

Que existan las condiciones climatológicas y de seguridad.

**Observaciones**

**Id\_mir**

1902

- 1 El presente documento despliega la información perteneciente a los indicadores estratégicos y gestión de aquellos programas presupuestarios que proveen de bienes y servicios que generan valor público a la ciudadanía jalisciense
- 2 Se muestra el número del Componente relacionado con el indicador.

**GOBIERNO DEL ESTADO DE JALISCO**  
**PRESUPUESTO DE EGRESOS PARA EL EJERCICIO FISCAL 2018**  
**Ficha Técnica de Indicador**

**Sistema de Evaluación del Desempeño (SED)**

Gobierno del Estado de Jalisco Secretaría de Planeación, Administración y Finanzas

**Datos del Programa**

**Inclusión para el Bienestar de Grupos Prioritarios**

Eje: Equidad de oportunidades

Tema: Grupos prioritarios

**¿Quién gasta?**

11 Unidad Presupuestal	045 Unidad Responsable	00250 Unidad Ejecutora del Gasto
Secretaría de Desarrollo e Integración Social	Sistema para el Desarrollo Integral de la Familia "Jalisco" (DIF)	Sistema para el Desarrollo Integral de la Familia Jalisco (DIF)

**¿Para qué se gasta?**

Finalidad	Función	Subfunción
Desarrollo Social	Protección Social	Otros Grupos Vulnerables

**Presupuesto asignado al Programa Presupuestario**

Monto

**Objetivos**

Nivel	Clave Componente	Resumen Narrativo
Componente	05	Acciones de seguimiento a municipios y organismos de la sociedad civil realizadas para grupos prioritarios.

**Datos del Indicador**

Denominación	Método de cálculo
Total de supervisiones y/o asesorías de seguimiento realizadas a municipios, dependencias y organismos de la sociedad civil en el Estado.	(Número de supervisiones, gestiones y/o asesorías de seguimiento realizadas a municipios en el estado de Jalisco (Realizado) / Número de supervisiones, gestiones y/o asesorías de seguimiento realizadas a municipios en el estado de Jalisco (Programado))*100

**Descripción del Indicador**

Indica el número total de supervisiones y/o de asesorías de seguimiento, realizadas a los Sistemas para el Desarrollo Integral de la Familia Municipales, dependencias y organismos de la sociedad civil para grupos prioritarios, en el estado de Jalisco.

<b>Tipo de Indicador</b>	<input type="text" value="Gestión"/>	<b>Dimensión del Indicador</b>	<input type="text" value="Eficacia"/>	<b>Año de Medición del Resultado</b>	<input type="text" value="2018"/>
<b>Cobertura</b>	<input type="text" value="Estatal"/>	<b>Frecuencia de Medición</b>	<input type="text" value="Mensual"/>		

**Desagregado meta valor por género**

Parámetros de semaforización						Meta Institucional	Meta Valor	Unidad de medida (meta valor)	Hombre	Mujer
0	60.00	60.01	80.00	80.01	130	100%	385	Supervisión	No disponible	No disponible
<span style="color: red;">■</span>	<span style="color: red;">■</span>	<span style="color: yellow;">■</span>	<span style="color: yellow;">■</span>	<span style="color: green;">■</span>	<span style="color: green;">■</span>	<b>Sentido del Indicador</b>	<b>Línea Base (meta valor)</b>	<b>Año (Línea base)</b>		
						Ascendente	No disponible	No disponible		

**Variables del Indicador**

Nombre de la Variable	Unidad de medida	Tipo de Acumulación
Número de supervisiones, gestiones y/o asesorías de seguimiento realizadas a municipios en el estado de Jalisco (realizado)	Supervisión	Suma
Número de supervisiones, gestiones y/o asesorías de seguimiento realizadas a municipios en el estado de Jalisco (programado)	Supervisión	Suma

**Fuente de Información**

\*Pliegos de comisión y fichas informativas, Base de datos de municipios, proyectos y cronogramas, presupuestos y planes de trabajo, convenios de colaboración y adendums. Responsables, Direcciones

**Medios de verificación**

"Informes mensuales de dependencias, viáticos, fichas informativas de eventos, registro de gestiones o supervisiones realizadas y/o informes o actas de visitas institucionales. Responsables, Direcciones de: Inclusión a las personas con discapacidad, Trabajo social y vinculación, Atención a la primera infancia, Desarrollo integral del adulto mayor.

**Supuestos**

Municipios, dependencias y organismos de la sociedad civil en el Estado de Jalisco, cumplen con los acuerdos establecidos en cuanto infraestructura, coordinación interinstitucional y realización de acuerdos previamente pactados.

**Observaciones**

Id\_mir

- 1 El presente documento despliega la información perteneciente a los indicadores estratégicos y gestión de aquellos programas presupuestarios que proveen de bienes y servicios que generan valor público a la ciudadanía jalisciense
- 2 Se muestra el número del Componente relacionado con el indicador.



**GOBIERNO DEL ESTADO DE JALISCO**  
**PRESUPUESTO DE EGRESOS PARA EL EJERCICIO FISCAL 2018**  
**Ficha Técnica de Indicador**

**Sistema de Evaluación del Desempeño (SED)**

Gobierno del Estado de Jalisco Secretaría de Planeación, Administración y Finanzas

**Datos del Programa**

**Bienestar alimentario y desarrollo comunitario**

Eje: Equidad de oportunidades

Tema: Pobreza y desigualdad

**¿Quién gasta?**

11	Unidad Presupuestal	045	Unidad Responsable	00250	Unidad Ejecutora del Gasto
Secretaría de Desarrollo e Integración Social		Sistema para el Desarrollo Integral de la Familia "Jalisco" (DIF)		Sistema para el Desarrollo Integral de la Familia Jalisco (DIF)	

**¿Para qué se gasta?**

Finalidad	Función	Subfunción
Desarrollo Social	Protección Social	Alimentación y Nutrición

**Presupuesto asignado al Programa Presupuestario**

Monto

**Objetivos**

Nivel	Clave Componente	Resumen Narrativo
Componente	B5	Acciones realizadas del Programa Mujeres Avanzando.

**Datos del Indicador**

<b>Denominación</b> Total de Apoyos entregados dentro del Estrategia Mujeres Avanzando	<b>Método de cálculo</b> (Número de Apoyos Otorgados en Mujeres Avanzando (Realizado) / Número de Apoyos Otorgados en Mujeres Avanzando (Programado))*100
---	--

**Descripción del Indicador**

En el indicador se muestra el número de apoyos que se entregaron dentro de la estrategia de Mujeres Avanzando para beneficiar a ésta población.

<b>Tipo de Indicador</b>	Gestión	<b>Dimensión del Indicador</b>	Eficacia	<b>Año de Medición del Resultado</b>	2018
<b>Cobertura</b>	Estatal	<b>Frecuencia de Medición</b>	Mensual		

**Desagregado meta valor por género**

<b>Parámetros de semaforización</b>		Meta Institucional	Meta Valor	Unidad de medida (meta valor)	Hombre	Mujer
		100%	43,603	Apoyo	No disponible	No disponible
0	60.00	60.01	80.00	80.01	130	
		<b>Sentido del Indicador</b>	<b>Línea Base (meta valor)</b>	<b>Año (Línea base)</b>		
		Ascendente	No disponible	No disponible		

**Variables del Indicador**

<b>Nombre de la Variable</b>	<b>Unidad de medida</b>	<b>Tipo de Acumulación</b>
Número de Apoyos Otorgados en Mujeres Avanzando (realizado)	Apoyo	Suma
Número de Apoyos Otorgados en Mujeres Avanzando (programado)	Apoyo	Suma

**Fuente de Información**

Padrón de Beneficiarios, EHNINAS, Manuales de Capacitación, Listas de Asistencia Unidad Responsable: Dirección de Desarrollo Comunitario y Apoyo Municipal y Dirección de Seguridad Alimentaria

**Medios de verificación**

Padrón de Beneficiarios Unidad Responsable: Dirección de Desarrollo Comunitario y Apoyo Municipal y Dirección de Seguridad Alimentaria

**Supuestos**

Condiciones climatológicas estables y de seguridad.

**Observaciones**

**Id. mir**

1939

- 1 El presente documento despliega la información perteneciente a los indicadores estratégicos y gestión de aquellos programas presupuestarios que proveen de bienes y servicios que generan valor público a la ciudadanía jalisciense
- 2 Se muestra el número del Componente relacionado con el indicador.

**GOBIERNO DEL ESTADO DE JALISCO**  
**PRESUPUESTO DE EGRESOS PARA EL EJERCICIO FISCAL 2018**  
**Ficha Técnica de Indicador**

**Sistema de Evaluación del Desempeño (SED)**

Gobierno del Estado de Jalisco Secretaría de Planeación, Administración y Finanzas

**Datos del Programa**

**Bienestar alimentario y desarrollo comunitario**

Eje: Equidad de oportunidades

Tema: Pobreza y desigualdad

**¿Quién gasta?**

11	Unidad Presupuestal	045	Unidad Responsable	00250	Unidad Ejecutora del Gasto
Secretaría de Desarrollo e Integración Social		Sistema para el Desarrollo Integral de la Familia "Jalisco" (DIF)		Sistema para el Desarrollo Integral de la Familia Jalisco (DIF)	

**¿Para qué se gasta?**

Finalidad	Función	Subfunción
Desarrollo Social	Protección Social	Alimentación y Nutrición

**Presupuesto asignado al Programa Presupuestario**

Monto \$752,824,787.80

**Objetivos**

Nivel	Clave Componente	Resumen Narrativo
Componente	B5	Acciones realizadas del Programa Mujeres Avanzando.

**Datos del Indicador**

<b>Denominación</b>	<b>Método de cálculo</b>
Total de Mujeres beneficiadas con apoyos sociales dentro de la estrategia Mujeres Avanzando	$(\text{Número de Mujeres beneficiadas con apoyos sociales dentro de la estrategia Mujeres Avanzando, (Realizado)} / \text{Número de Mujeres beneficiadas con apoyos sociales dentro de la estrategia Mujeres Avanzando, (Programado)}) * 100$

**Descripción del Indicador**

En el indicador se observan las Mujeres que fueron beneficiadas con apoyos sociales dentro de la estrategia Mujeres Avanzando.

<b>Tipo de Indicador</b>	Gestión	<b>Dimensión del Indicador</b>	Eficacia	<b>Año de Medición del Resultado</b>	2018
<b>Cobertura</b>	Estatal	<b>Frecuencia de Medición</b>	Mensual		

**Desagregado meta valor por género**

<b>Parámetros de semaforización</b>		<b>Meta Institucional</b>	<b>Meta Valor</b>	<b>Unidad de medida (meta valor)</b>	<b>Hombre</b>	<b>Mujer</b>
		100%	17,005	Mujer	No disponible	17,005.00
0	60.00	60.01	80.00	80.01	130	
		<b>Sentido del Indicador</b>	<b>Línea Base (meta valor)</b>	<b>Año (Línea base)</b>		
		Ascendente	No disponible	No disponible		

**Variables del Indicador**

<b>Nombre de la Variable</b>	<b>Unidad de medida</b>	<b>Tipo de Acumulación</b>
Número de Mujeres beneficiadas con apoyos sociales dentro de la estrategia Mujeres Avanzando, (realizado)	Mujer	Suma
Número de Mujeres beneficiadas con apoyos sociales dentro de la estrategia Mujeres Avanzando, (programado)	Mujer	Suma

**Fuente de Información**

Padrón de Beneficiarios, EHNINAS, Manuales de Capacitación, Listas de Asistencia Unidad Responsable: Dirección de Desarrollo Comunitario y Apoyo Municipal y Dirección de Seguridad Alimentaria

**Medios de verificación**

Padrones único de beneficiarios, Listas de Asistencia de Capacitaciones Unidad Responsable: Dirección de Desarrollo Comunitario y Apoyo Municipal y Dirección de Seguridad Alimentaria

**Supuestos**

Condiciones climatológicas estables y de seguridad. Y que la 20 Dependencias de Gobierno del estado trabajen de manera coordinada

**Observaciones**

**Id\_mir**

1943

- 1 El presente documento despliega la información perteneciente a los indicadores estratégicos y gestión de aquellos programas presupuestarios que proveen de bienes y servicios que generan valor público a la ciudadanía jalisciense
- 2 Se muestra el número del Componente relacionado con el indicador.

**GOBIERNO DEL ESTADO DE JALISCO**  
**PRESUPUESTO DE EGRESOS PARA EL EJERCICIO FISCAL 2018**  
**Ficha Técnica de Indicador**

**Sistema de Evaluación del Desempeño (SED)**

Gobierno del Estado de Jalisco Secretaría de Planeación, Administración y Finanzas

**Datos del Programa**

**Inclusión para el Bienestar de Grupos Prioritarios**

Eje: Equidad de oportunidades

Tema: Grupos prioritarios

**¿Quién gasta?**

11 Unidad Presupuestal	045 Unidad Responsable	00250 Unidad Ejecutora del Gasto
Secretaría de Desarrollo e Integración Social	Sistema para el Desarrollo Integral de la Familia "Jalisco" (DIF)	Sistema para el Desarrollo Integral de la Familia Jalisco (DIF)

**¿Para qué se gasta?**

Finalidad	Función	Subfunción
Desarrollo Social	Protección Social	Otros Grupos Vulnerables

**Presupuesto asignado al Programa Presupuestario**

Monto

**Objetivos**

Nivel	Clave Componente	Resumen Narrativo
Componente	D6	Consulta médica, de rehabilitación, paramédica y social otorgada para beneficiarios.

**Datos del Indicador**

**Denominación**

Total de servicios de salud y de rehabilitación brindados a beneficiarios en los centros asistenciales y unidades de rehabilitación.

**Método de cálculo**

(Número de servicios otorgados grupos prioritarios (Realizado) / Número de servicios otorgados grupos prioritarios (Programado))\*100

**Descripción del Indicador**

Da a conocer el número total de servicios de salud y de rehabilitación, tales como consultas médica, paramédica, de rehabilitación y social, otorgadas a beneficiarios en los centros asistenciales del Sistema para el Desarrollo Integral de la Familia Estatal y Unidades de Rehabilitación en el estado de Jalisco.

<b>Tipo de Indicador</b>	<input type="text" value="Gestión"/>	<b>Dimensión del Indicador</b>	<input type="text" value="Eficacia"/>	<b>Año de Medición del Resultado</b>	<input type="text" value="2018"/>
<b>Cobertura</b>	<input type="text" value="Estatal"/>	<b>Frecuencia de Medición</b>	<input type="text" value="Mensual"/>		

**Desagregado meta valor por género**

Parámetros de semaforización						Meta Institucional	Meta Valor	Unidad de medida (meta valor)	Hombre	Mujer
0	60.00	60.01	80.00	80.01	130	100%	850,046	Servicio	No disponible	No disponible
						Sentido del Indicador	Línea Base (meta valor)	Año (Línea base)		
						Ascendente	446,851	2016		

**Variables del Indicador**

Nombre de la Variable	Unidad de medida	Tipo de Acumulación
Número de servicios otorgados grupos prioritarios (realizado)	Servicio	Suma
Número de servicios otorgados grupos prioritarios (programado)	Servicio	Suma

**Fuente de Información**

Informe Mensual de los servicios y Padrón de beneficiarios Responsables, Direcciones de: Inclusión a las personas con discapacidad y Desarrollo integral del adulto mayor

**Medios de verificación**

"Informes mensuales y Lista de actividades por área Responsables, Direcciones de: Inclusión a las personas con discapacidad y Desarrollo integral del adulto mayor"

**Supuestos**

Los beneficiarios solicitan los servicios. Los Sistemas DIF municipales garantizan el servicio a la población.

**Observaciones**

**Id\_ mir**

- 1 El presente documento despliega la información perteneciente a los indicadores estratégicos y gestión de aquellos programas presupuestarios que proveen de bienes y servicios que generan valor público a la ciudadanía jalisciense
- 2 Se muestra el número del Componente relacionado con el indicador.

**GOBIERNO DEL ESTADO DE JALISCO**  
**PRESUPUESTO DE EGRESOS PARA EL EJERCICIO FISCAL 2018**  
**Ficha Técnica de Indicador**

**Sistema de Evaluación del Desempeño (SED)**

Gobierno del Estado de Jalisco Secretaría de Planeación, Administración y Finanzas

**Datos del Programa**

**Inclusión para el Bienestar de Grupos Prioritarios**

Eje: Equidad de oportunidades

Tema: Grupos prioritarios

**¿Quién gasta?**

11	Unidad Presupuestal	045	Unidad Responsable	00250	Unidad Ejecutora del Gasto
Secretaría de Desarrollo e Integración Social		Sistema para el Desarrollo Integral de la Familia "Jalisco" (DIF)		Sistema para el Desarrollo Integral de la Familia Jalisco (DIF)	

**¿Para qué se gasta?**

Finalidad	Función	Subfunción
Desarrollo Social	Protección Social	Otros Grupos Vulnerables

**Presupuesto asignado al Programa Presupuestario**

Monto

**Objetivos**

Nivel	Clave Componente	Resumen Narrativo
Componente	D6	Consulta médica, de rehabilitación, paramédica y social otorgada para beneficiarios.

**Datos del Indicador**

**Denominación**

Total de beneficiarios atendidos con servicios de salud y rehabilitación en los centros asistenciales y unidades de rehabilitación.

**Método de cálculo**

(Número de personas atendidas con servicios de salud (Realizado) / Número de personas atendidas con servicios de salud (Programado))\*100

**Descripción del Indicador**

Indica el número total de beneficiarios que fueron atendidos con servicios de salud y rehabilitación en los centros asistenciales del Sistema para el Desarrollo Integral de la Familia Jalisco y de las unidades de rehabilitación en el Estado.

<b>Tipo de Indicador</b>	Gestión	<b>Dimensión del Indicador</b>	Eficacia	<b>Año de Medición del Resultado</b>	2018
<b>Cobertura</b>	Estatal	<b>Frecuencia de Medición</b>	Mensual		

**Desagregado meta valor por género**

<b>Parámetros de semaforización</b>		<b>Meta Institucional</b>	<b>Meta Valor</b>	<b>Unidad de medida (meta valor)</b>	<b>Hombre</b>	<b>Mujer</b>
		100%	109,075	Persona	No disponible	No disponible
0	60.00	60.01	80.00	80.01	130	
		<b>Sentido del Indicador</b>	<b>Línea Base (meta valor)</b>	<b>Año (Línea base)</b>		
		Ascendente	50,952	2016		

**Variables del Indicador**

<b>Nombre de la Variable</b>	<b>Unidad de medida</b>	<b>Tipo de Acumulación</b>
Número de personas atendidas con servicios de salud (realizado)	Persona	Suma
Número de personas atendidas con servicios de salud (programado)	Persona	Suma

**Fuente de Información**

Informes mensuales y Sistema de información, DIF Jalisco y SMDIF Responsables, Direcciones de: Inclusión a las personas con discapacidad y Desarrollo integral del adulto mayor

**Medios de verificación**

\* Informes mensuales, expedientes administrativos y Padrón Único de Beneficiarios de los centros y U de R del Estado de primera vez e informes de pacientes subsecuentes Responsables, Direcciones de: Inclusión a las personas con discapacidad y Desarrollo Integral del adulto mayor "

**Supuestos**

Los beneficiarios solicitan los servicios. Los Sistemas DIF municipales garantizan el servicio a la población.

**Observaciones**

**Id\_ mir**

1964

- 1 El presente documento despliega la información perteneciente a los indicadores estratégicos y gestión de aquellos programas presupuestarios que proveen de bienes y servicios que generan valor público a la ciudadanía jalisciense
- 2 Se muestra el número del Componente relacionado con el indicador.

**GOBIERNO DEL ESTADO DE JALISCO**  
**PRESUPUESTO DE EGRESOS PARA EL EJERCICIO FISCAL 2018**  
**Ficha Técnica de Indicador**

**Sistema de Evaluación del Desempeño (SED)**

Gobierno del Estado de Jalisco Secretaría de Planeación, Administración y Finanzas

**Datos del Programa**

**Inclusión para el Bienestar de Grupos Prioritarios**

Eje: Equidad de oportunidades

Tema: Grupos prioritarios

**¿Quién gasta?**

11	Unidad Presupuestal	045	Unidad Responsable	00250	Unidad Ejecutora del Gasto
Secretaría de Desarrollo e Integración Social		Sistema para el Desarrollo Integral de la Familia "Jalisco" (DIF)		Sistema para el Desarrollo Integral de la Familia Jalisco (DIF)	

**¿Para qué se gasta?**

Finalidad	Función	Subfunción
Desarrollo Social	Protección Social	Otros Grupos Vulnerables

**Presupuesto asignado al Programa Presupuestario**

Monto

**Objetivos**

Nivel	Clave Componente	Resumen Narrativo
Componente	05	Acciones de seguimiento a municipios y organismos de la sociedad civil realizadas para grupos prioritarios.

**Datos del Indicador**

<b>Denominación</b>	<b>Método de cálculo</b>
Total de municipios, dependencias y organismos de la sociedad civil de grupos prioritarios supervisados en el estado de Jalisco	(Número de municipios dependencias y de asociaciones a las que se les da seguimiento (Realizado) / Número de municipios dependencias y de asociaciones a las que se les da seguimiento (Programado))*100

**Descripción del Indicador**

Muestra el total de municipios, dependencias y de asociaciones a las que se les da seguimiento según los convenios de colaboración establecidos

<b>Tipo de Indicador</b>	Gestión	<b>Dimensión del Indicador</b>	Eficacia	<b>Año de Medición del Resultado</b>	2018
<b>Cobertura</b>	Estatal	<b>Frecuencia de Medición</b>	Mensual		

**Desagregado meta valor por género**

<b>Parámetros de semaforización</b>		<b>Meta Institucional</b>	<b>Meta Valor</b>	<b>Unidad de medida (meta valor)</b>	<b>Hombre</b>	<b>Mujer</b>
		100%	130	Municipio	No disponible	No disponible
0	60.00	60.01	80.00	80.01	130	
		<b>Sentido del Indicador</b>	<b>Línea Base (meta valor)</b>	<b>Año (Línea base)</b>		
		Ascendente	No disponible	No disponible		

**Variables del Indicador**

<b>Nombre de la Variable</b>	<b>Unidad de medida</b>	<b>Tipo de Acumulación</b>
Número de municipios dependencias y de asociaciones a las que se les da seguimiento (realizado)	Municipio	Suma
Número de municipios dependencias y de asociaciones a las que se les da seguimiento (programado)	Municipio	Suma

**Fuente de Información**

"Pliegos de comisión y fichas informativas, Base de datos de municipios, proyectos y, cronogramas, presupuestos y planes de trabajo, presupuestos, convenios de colaboración y adéjndums. Responsable

**Medios de verificación**

"Pliegos de comisión, fichas informativas, informes de visitas institucionales y/o Registro de las supervisiones realizadas. Responsables, Direcciones de: Inclusión a las personas con discapacidad, Trabajo social y vinculación, Atención a la primera infancia, Desarrollo integral del adulto mayor."

**Supuestos**

Municipios, dependencias y organismos de la sociedad civil en el Estado de Jalisco, cumplen con los acuerdos establecidos en cuanto infraestructura, coordinación interinstitucional y realización de acuerdos previamente pactados.

**Observaciones**

Id\_mir

- 1 El presente documento despliega la información perteneciente a los indicadores estratégicos y gestión de aquellos programas presupuestarios que proveen de bienes y servicios que generan valor público a la ciudadanía jalisciense
- 2 Se muestra el número del Componente relacionado con el indicador.

**GOBIERNO DEL ESTADO DE JALISCO**  
**PRESUPUESTO DE EGRESOS PARA EL EJERCICIO FISCAL 2018**  
**Ficha Técnica de Indicador**

**Sistema de Evaluación del Desempeño (SED)**

Gobierno del Estado de Jalisco Secretaría de Planeación, Administración y Finanzas

**Datos del Programa**

**Inclusión para el Bienestar de Grupos Prioritarios**

Eje: Equidad de oportunidades

Tema: Grupos prioritarios

**¿Quién gasta?**

11 Unidad Presupuestal	045 Unidad Responsable	00250 Unidad Ejecutora del Gasto
Secretaría de Desarrollo e Integración Social	Sistema para el Desarrollo Integral de la Familia "Jalisco" (DIF)	Sistema para el Desarrollo Integral de la Familia Jalisco (DIF)

**¿Para qué se gasta?**

Finalidad	Función	Subfunción
Desarrollo Social	Protección Social	Otros Grupos Vulnerables

**Presupuesto asignado al Programa Presupuestario**

Monto

**Objetivos**

Nivel	Clave Componente	Resumen Narrativo
Componente	D7	Educación inicial y preescolar otorgada en los Centros de Atención Infantil.

**Datos del Indicador**

Denominación	Método de cálculo
Total de niñas y niños que terminan su educación preescolar en los Centros de Atención Infantil de los Sistemas estatal y municipales.	(Número de niñas y niños que terminan su educación preescolar en los Centros de Atención Infantil de los Sistemas estatal y municipales (Realizado) / Número de niñas y niños que terminan su educación preescolar en los Centros de Atención Infantil de los Sistemas estatal y municipales (Programado))*100

**Descripción del Indicador**

Indica el número total de niñas y niños que terminan su educación preescolar en los Centros de Atención Infantil del Sistema para el Desarrollo Integral de la Familia Jalisco y de los Sistemas municipales, y que serán incorporados al sistema educativo de la Secretaría de Educación Jalisco.

Tipo de Indicador	Gestión	Dimensión del Indicador	Eficacia	Año de Medición del Resultado	2018
Cobertura	Estatal	Frecuencia de Medición	Anual		

**Desagregado meta valor por género**

Parámetros de semaforización	Meta Institucional	Meta Valor	Unidad de medida (meta valor)	Hombre	Mujer												
<table style="width: 100%; text-align: center;"> <tr> <td style="border: 1px solid black; padding: 2px;">0</td> <td style="border: 1px solid black; padding: 2px;">60.00</td> <td style="border: 1px solid black; padding: 2px;">60.01</td> <td style="border: 1px solid black; padding: 2px;">80.00</td> <td style="border: 1px solid black; padding: 2px;">80.01</td> <td style="border: 1px solid black; padding: 2px;">130</td> </tr> <tr> <td style="background-color: red; width: 15px; height: 15px;"></td> <td style="background-color: red; width: 15px; height: 15px;"></td> <td style="background-color: yellow; width: 15px; height: 15px;"></td> <td style="background-color: yellow; width: 15px; height: 15px;"></td> <td style="background-color: green; width: 15px; height: 15px;"></td> <td style="background-color: green; width: 15px; height: 15px;"></td> </tr> </table>	0	60.00	60.01	80.00	80.01	130							100%	3,015	Persona	No disponible	No disponible
0	60.00	60.01	80.00	80.01	130												
	<b>Sentido del Indicador</b>	<b>Línea Base (meta valor)</b>	<b>Año (Línea base)</b>														
	Ascendente	3,013	2016														

**Variables del Indicador**

Nombre de la Variable	Unidad de medida	Tipo de Acumulación
Número de niñas y niños que terminan su educación preescolar en los Centros de Atención Infantil de los Sistemas estatal y municipales (realizado)	Persona	Suma
Número de niñas y niños que terminan su educación preescolar en los Centros de Atención Infantil de los Sistemas estatal y municipales (programado)	Persona	Suma

<b>Fuente de Información</b>	Informes estadísticos mensuales de los CAI del estado de Jalisco. Padrón de beneficiarios de los CAI de DIF Jalisco Responsable: Dirección de atención a la primera infancia
<b>Medios de verificación</b>	"Concentrado mensual de estadísticos. Padrón de beneficiarios Responsable: Dirección de atención a la primera infancia".
<b>Supuestos</b>	Se realiza la aplicación correcta de la metodología para brindar educación inicial y preescolar a las niñas y los niños.
<b>Observaciones</b>	
<b>Id_mir</b>	1975

- 1 El presente documento despliega la información perteneciente a los indicadores estratégicos y gestión de aquellos programas presupuestarios que proveen de bienes y servicios que generan valor público a la ciudadanía jalisciense
- 2 Se muestra el número del Componente relacionado con el indicador.

**GOBIERNO DEL ESTADO DE JALISCO**  
**PRESUPUESTO DE EGRESOS PARA EL EJERCICIO FISCAL 2018**  
**Ficha Técnica de Indicador**

**Sistema de Evaluación del Desempeño (SED)**

Gobierno del Estado de Jalisco Secretaría de Planeación, Administración y Finanzas

**Datos del Programa**

**Inclusión para el Bienestar de Grupos Prioritarios**

Eje: Equidad de oportunidades

Tema: Grupos prioritarios

**¿Quién gasta?**

11	Unidad Presupuestal	045	Unidad Responsable	00250	Unidad Ejecutora del Gasto
Secretaría de Desarrollo e Integración Social		Sistema para el Desarrollo Integral de la Familia "Jalisco" (DIF)		Sistema para el Desarrollo Integral de la Familia Jalisco (DIF)	

**¿Para qué se gasta?**

Finalidad	Función	Subfunción
Desarrollo Social	Protección Social	Otros Grupos Vulnerables

**Presupuesto asignado al Programa Presupuestario**

Monto

**Objetivos**

Nivel	Clave Componente	Resumen Narrativo
Componente	D7	Educación inicial y preescolar otorgada en los Centros de Atención Infantil.

**Datos del Indicador**

Denominación	Método de cálculo
Total de niñas y niños menores de 6 años que asisten a los Centros de Atención Infantil.	(Número de niñas y niños atendidos en los Centros de Atención Infantil (Realizado) / Número de niñas y niños atendidos en los Centros de Atención Infantil (Programado))*100

**Descripción del Indicador**

El indicador muestra el número total de niñas y niños menores de 6 años que son inscritos y atendidos en los Centros de Atención Infantil de los Sistemas para el Desarrollo Integral de la Familia Estatal y Municipales.

Tipo de Indicador	Gestión	Dimensión del Indicador	Eficacia	Año de Medición del Resultado	2018
Cobertura	Estatal	Frecuencia de Medición	Trimestral		

**Desagregado meta valor por género**

	Meta Institucional	Meta Valor	Unidad de medida (meta valor)	Hombre	Mujer
	100%	13,971	Persona	No disponible	No disponible
<b>Parámetros de semaforización</b>					
0   60.00   60.01   80.00   80.01   130	Sentido del Indicador	Línea Base (meta valor)	Año (Línea base)		
<div style="display: flex; justify-content: space-around; width: 100%;"> <div style="width: 15px; height: 15px; background-color: red; border: 1px solid black;"></div> <div style="width: 15px; height: 15px; background-color: red; border: 1px solid black;"></div> <div style="width: 15px; height: 15px; background-color: yellow; border: 1px solid black;"></div> <div style="width: 15px; height: 15px; background-color: yellow; border: 1px solid black;"></div> <div style="width: 15px; height: 15px; background-color: green; border: 1px solid black;"></div> <div style="width: 15px; height: 15px; background-color: green; border: 1px solid black;"></div> </div>	Ascendente	14,178	2016		

**VARIABLES DEL INDICADOR**

Nombre de la Variable	Unidad de medida	Tipo de Acumulación
Número de niñas y niños atendidos en los Centros de Atención Infantil (realizado)	Persona	Suma
Número de niñas y niños atendidos en los Centros de Atención Infantil (programado)	Persona	Suma

**Fuente de Información**

"Reportes, Informes, Padrón de Beneficiarios. Responsable: Dirección de atención a la primera infancia"

**Medios de verificación**

"Informes estadísticos mensuales de los CAI de los sistemas DIF municipales y padrón de beneficiarios Responsable: Dirección de atención a la primera infancia".

**Supuestos**

Se realiza la aplicación correcta de la metodología para brindar educación inicial y preescolar a las niñas y los niños.

**Observaciones**

**Id\_mir**

1977

- 1 El presente documento despliega la información perteneciente a los indicadores estratégicos y gestión de aquellos programas presupuestarios que proveen de bienes y servicios que generan valor público a la ciudadanía jalisciense
- 2 Se muestra el número del Componente relacionado con el indicador.

**GOBIERNO DEL ESTADO DE JALISCO**  
**PRESUPUESTO DE EGRESOS PARA EL EJERCICIO FISCAL 2018**  
**Ficha Técnica de Indicador**

**Sistema de Evaluación del Desempeño (SED)**

Gobierno del Estado de Jalisco Secretaría de Planeación, Administración y Finanzas

**Datos del Programa**

**Bienestar de la niñez y sus familias**

Eje: Equidad de oportunidades

Tema: Grupos prioritarios

**¿Quién gasta?**

11	Unidad Presupuestal	045	Unidad Responsable	00250	Unidad Ejecutora del Gasto
Secretaría de Desarrollo e Integración Social		Sistema para el Desarrollo Integral de la Familia "Jalisco" (DIF)		Sistema para el Desarrollo Integral de la Familia Jalisco (DIF)	

**¿Para qué se gasta?**

Finalidad	Función	Subfunción
Desarrollo Social	Protección Social	Otros Grupos Vulnerables

**Presupuesto asignado al Programa Presupuestario**

Monto

**Objetivos**

Nivel	Clave Componente	Resumen Narrativo
Componente	D1	Apoyos directos entregados a niñas, niños y adolescentes para contribuir a garantizar sus derechos.

**Datos del Indicador**

<b>Denominación</b>	<b>Método de cálculo</b>
Total de Niñas, Niños y Adolescentes a quienes se les otorgo apoyos directos para contribuir a garantizar sus derechos	(Número de Niñas, Niños y Adolescentes a quienes se les otorgo apoyos directos para contribuir a garantizar sus derechos (Realizado) / Número de Niñas, Niños y Adolescentes a quienes se les otorgo apoyos directos para contribuir a garantizar sus derechos (Programado))*100

**Descripción del Indicador**

Este indicador nos muestra a la población objetivo que fue beneficiada con apoyos directos para contribuir a garantizar sus derechos.

Tipo de Indicador	Gestión	Dimensión del Indicador	Eficacia	Año de Medición del Resultado	2018
Cobertura	Estatral	Frecuencia de Medición	Mensual		

**Desagregado meta valor por género**

<b>Parámetros de semaforización</b>	<b>Meta Institucional</b>	<b>Meta Valor</b>	<b>Unidad de medida (meta valor)</b>	<b>Hombre</b>	<b>Mujer</b>
<div style="display: flex; justify-content: space-between; width: 100%;"> <span>0</span> <span>60.00</span> <span>60.01</span> <span>80.00</span> <span>80.01</span> <span>130</span> </div> <div style="display: flex; justify-content: space-around; width: 100%; margin-top: 5px;"> <div style="width: 15px; height: 15px; background-color: red; border: 1px solid black;"></div> <div style="width: 15px; height: 15px; background-color: red; border: 1px solid black;"></div> <div style="width: 15px; height: 15px; background-color: yellow; border: 1px solid black;"></div> <div style="width: 15px; height: 15px; background-color: yellow; border: 1px solid black;"></div> <div style="width: 15px; height: 15px; background-color: green; border: 1px solid black;"></div> <div style="width: 15px; height: 15px; background-color: green; border: 1px solid black;"></div> </div>	100%	16,400	Persona	No disponible	No disponible
	<b>Sentido del Indicador</b>	<b>Línea Base (meta valor)</b>	<b>Año (Línea base)</b>		
	Ascendente	No disponible	No disponible		

**Variables del Indicador**

<b>Nombre de la Variable</b>	<b>Unidad de medida</b>	<b>Tipo de Acumulación</b>
Número de Niñas, Niños y Adolescentes a quienes se les otorgo apoyos directos para contribuir a garantizar sus derechos (realizado)	Persona	Suma
Número de Niñas, Niños y Adolescentes a quienes se les otorgo apoyos directos para contribuir a garantizar sus derechos (programado)	Persona	Suma

Fuente de Información	Mensual
Medios de verificación	"Padrón de beneficiarios" "Padrón de beneficiarios" Unidad Responsable: Dirección de Prevención, Representación, Atención y Tutela"
Supuestos	La población acude solicitando apoyos
Observaciones	
Id_ mir	2121

- 1 El presente documento despliega la información perteneciente a los indicadores estratégicos y gestión de aquellos programas presupuestarios que proveen de bienes y servicios que generan valor público a la ciudadanía jalisciense
- 2 Se muestra el número del Componente relacionado con el indicador.



**GOBIERNO DEL ESTADO DE JALISCO**  
**PRESUPUESTO DE EGRESOS PARA EL EJERCICIO FISCAL 2018**  
**Ficha Técnica de Indicador**

**Sistema de Evaluación del Desempeño (SED)**

Gobierno del Estado de Jalisco Secretaría de Planeación, Administración y Finanzas

**Datos del Programa**

**Bienestar de la niñez y sus familias**

Eje: Equidad de oportunidades

Tema: Grupos prioritarios

**¿Quién gasta?**

11	Unidad Presupuestal	045	Unidad Responsable	00250	Unidad Ejecutora del Gasto
Secretaría de Desarrollo e Integración Social		Sistema para el Desarrollo Integral de la Familia "Jalisco" (DIF)		Sistema para el Desarrollo Integral de la Familia Jalisco (DIF)	

**¿Para qué se gasta?**

Finalidad	Función	Subfunción
Desarrollo Social	Protección Social	Otros Grupos Vulnerables

**Presupuesto asignado al Programa Presupuestario**

Monto

**Objetivos**

Nivel	Clave Componente	Resumen Narrativo
Componente	D1	Apoyos directos entregados a niñas, niños y adolescentes para contribuir a garantizar sus derechos.

**Datos del Indicador**

<b>Denominación</b>	<b>Método de cálculo</b>
Total de apoyos directos a Niñas, Niños y Adolescentes para contribuir a garantizar sus derechos	$(\text{Número de apoyos directos a Niñas, Niños y Adolescentes para contribuir a garantizar sus derechos (Realizado)} / \text{Número de apoyos directos a Niñas, Niños y Adolescentes para contribuir a garantizar sus derechos (Programado)}) * 100$

**Descripción del Indicador**

Este indicador mostrará el número de apoyos directos entregados a niñas, niños y adolescentes para contribuir a garantizar sus derechos.

Tipo de Indicador	Gestión	Dimensión del Indicador	Eficacia	Año de Medición del Resultado	2018
Cobertura	Estatal	Frecuencia de Medición	Mensual		

**Desagregado meta valor por género**

<b>Parámetros de semaforización</b>	Meta Institucional	Meta Valor	Unidad de medida (meta valor)	Hombre	Mujer
	100%	134,978	Apoyo	No disponible	No disponible
	Sentido del Indicador	Línea Base (meta valor)	Año (Línea base)		
<div style="display: flex; justify-content: space-around;"> <span style="color: red;">■</span> <span style="color: yellow;">■</span> <span style="color: green;">■</span> </div>	Ascendente	No disponible	No disponible		

**Variables del Indicador**

<b>Nombre de la Variable</b>	<b>Unidad de medida</b>	<b>Tipo de Acumulación</b>
Número de apoyos directos a Niñas, Niños y Adolescentes para contribuir a garantizar sus derechos (realizado)	Apoyo	Suma
Número de apoyos directos a Niñas, Niños y Adolescentes para contribuir a garantizar sus derechos (programado)	Apoyo	Suma

**Fuente de Información**

"Proyectos realizados el año anterior Unidad Responsable: Dirección de Prevención, Representación, Atención y Tutela"

**Medios de verificación**

"Padrón de beneficiarios Unidad Responsable: Dirección de Prevención, Representación, Atención y Tutela"

**Supuestos**

La población acude solicitando apoyos

**Observaciones**

**Id\_mir**

2130

- 1 El presente documento despliega la información perteneciente a los indicadores estratégicos y gestión de aquellos programas presupuestarios que provienen de bienes y servicios que generan valor público a la ciudadanía jalisciense
- 2 Se muestra el número del Componente relacionado con el indicador.

**GOBIERNO DEL ESTADO DE JALISCO**  
**PRESUPUESTO DE EGRESOS PARA EL EJERCICIO FISCAL 2018**  
**Ficha Técnica de Indicador**

**Sistema de Evaluación del Desempeño (SED)**

Gobierno del Estado de Jalisco Secretaría de Planeación, Administración y Finanzas

Datos del Programa

**Bienestar de la niñez y sus familias**

Eje: Equidad de oportunidades

Tema: Grupos prioritarios

¿Quién gasta?

11	Unidad Presupuestal	045	Unidad Responsable	00250	Unidad Ejecutora del Gasto
Secretaría de Desarrollo e Integración Social		Sistema para el Desarrollo Integral de la Familia "Jalisco" (DIF)		Sistema para el Desarrollo Integral de la Familia Jalisco (DIF)	

¿Para qué se gasta?

Finalidad	Función	Subfunción
Desarrollo Social	Protección Social	Otros Grupos Vulnerables

Presupuesto asignado al Programa Presupuestario

Monto	\$95,229,390.89
-------	-----------------

Objetivos

Nivel	Clave Componente	Resumen Narrativo
Componente	B2	Acciones de promoción realizadas para un entorno Libre de Violencia en Mujeres y Hombres Generadoras o Víctimas de Violencia.

Datos del Indicador

Denominación	Método de cálculo
Total de campañas de promoción para un entorno Libre de Violencia en Mujeres y Hombres Generadoras o Víctimas de Violencia	(Número de campañas de promoción para un entorno Libre de Violencia en Mujeres y Hombres Generadoras o Víctimas de Violencia (Realizado) / Número de campañas de promoción para un entorno Libre de Violencia en Mujeres y Hombres Generadoras o Víctimas de Violencia (Programado))*100

**Descripción del Indicador**  
Este indicador engloba las capacitaciones cursos y talleres que se realizaron como promoción para un entorno Libre de Violencia en Mujeres y Hombres Generadores o Víctimas de Violencia.

Tipo de Indicador	Gestión	Dimensión del Indicador	Eficacia	Año de Medición del Resultado	2018
Cobertura	Estatat	Frecuencia de Medición	Anual		

<b>Desagregado meta valor por género</b>						
<b>Parámetros de semaforzación</b>		Meta Institucional	Meta Valor	Unidad de medida (meta valor)	Hombre	Mujer
0	60.00	100%	308	Campaña	No disponible	No disponible
60.01	80.00	Sentido del Indicador	Línea Base (meta valor)	Año (Línea base)		
80.01	130	Ascendente	No disponible	No disponible		

Variables del Indicador

Nombre de la Variable	Unidad de medida	Tipo de Acumulación
Número de campañas de promoción para un entorno Libre de Violencia en Mujeres y Hombres Generadoras o Víctimas de Violencia (realizado)	Campaña	Suma
Número de campañas de promoción para un entorno Libre de Violencia en Mujeres y Hombres Generadoras o Víctimas de Violencia (programado)	Campaña	Suma

Fuente de Información	(Binary/Image)
Medios de verificación	Registro de acciones de promoción
Supuestos	Mujeres y Hombres víctimas y/o generadores de violencia acuden a las acciones de promoción para un entorno libre de violencia
Observaciones	
Id_mir	2146

- 1 El presente documento despliega la información perteneciente a los indicadores estratégicos y gestión de aquellos programas presupuestarios que proveen de bienes y servicios que generan valor público a la ciudadanía jalisciense
- 2 Se muestra el número del Componente relacionado con el indicador.

**GOBIERNO DEL ESTADO DE JALISCO**  
**PRESUPUESTO DE EGRESOS PARA EL EJERCICIO FISCAL 2018**  
**Ficha Técnica de Indicador**

**Sistema de Evaluación del Desempeño (SED)**

Gobierno del Estado de Jalisco Secretaría de Planeación, Administración y Finanzas

**Datos del Programa**

**Bienestar de la niñez y sus familias**

Eje: Equidad de oportunidades

Tema: Grupos prioritarios

**¿Quién gasta?**

11	Unidad Presupuestal	045	Unidad Responsable	00250	Unidad Ejecutora del Gasto
Secretaría de Desarrollo e Integración Social		Sistema para el Desarrollo Integral de la Familia "Jalisco" (DIF)		Sistema para el Desarrollo Integral de la Familia Jalisco (DIF)	

**¿Para qué se gasta?**

Finalidad	Función	Subfunción
Desarrollo Social	Protección Social	Otros Grupos Vulnerables

**Presupuesto asignado al Programa Presupuestario**

Monto

**Objetivos**

Nivel	Clave Componente	Resumen Narrativo
Componente	B2	Acciones de promoción realizadas para un entorno Libre de Violencia en Mujeres y Hombres Generadoras o Víctimas de Violencia.

**Datos del Indicador**

<b>Denominación</b>	<b>Método de cálculo</b>
Total de Mujeres y Hombres Generadores o Víctimas de Violencia que participaron en acciones de promoción para un entorno Libre de Violencia	(Número de Mujeres y Hombres Generadores o Víctimas de Violencia que participaron en acciones de promoción para un entorno Libre de Violencia (Realizado) / Número de Mujeres y Hombres Generadores o Víctimas de Violencia que participaron en acciones de promoción para un entorno Libre de Violencia (Programado))*100

**Descripción del Indicador**

Acciones de promoción para un entorno Libre de Violencia en Mujeres y Hombres Generadores o Víctimas de Violencia

<b>Tipo de Indicador</b>	Gestión	<b>Dimensión del Indicador</b>	Eficacia	<b>Año de Medición del Resultado</b>	2018
<b>Cobertura</b>	Estatral	<b>Frecuencia de Medición</b>	Mensual		

**Desagregado meta valor por género**

	Meta Institucional	Meta Valor	Unidad de medida (meta valor)	Hombre	Mujer
<b>Parámetros de semaforización</b>	100%	360	Persona	No disponible	No disponible
<input type="checkbox"/> 0 <input type="checkbox"/> 60.00 <input type="checkbox"/> 60.01 <input type="checkbox"/> 80.00 <input type="checkbox"/> 80.01 <input type="checkbox"/> 130	<b>Sentido del Indicador</b>	<b>Línea Base (meta valor)</b>	<b>Año (Línea base)</b>		
	Ascendente	No disponible	No disponible		

**Variables del Indicador**

<b>Nombre de la Variable</b>	<b>Unidad de medida</b>	<b>Tipo de Acumulación</b>
Número de Mujeres y Hombres Generadores o Víctimas de Violencia que participaron en acciones de promoción para un entorno Libre de Violencia (realizado)	Persona	Suma
Número de Mujeres y Hombres Generadores o Víctimas de Violencia que participaron en acciones de promoción para un entorno Libre de Violencia (programado)	Persona	Suma

**Fuente de Información**

**Medios de verificación**

**Supuestos**

**Observaciones**

**id\_mir**

- 1 El presente documento despliega la información perteneciente a los indicadores estratégicos y gestión de aquellos programas presupuestarios que proveen de bienes y servicios que generan valor público a la ciudadanía jalisciense
- 2 Se muestra el número del Componente relacionado con el indicador.

**GOBIERNO DEL ESTADO DE JALISCO**  
**PRESUPUESTO DE EGRESOS PARA EL EJERCICIO FISCAL 2018**  
**Ficha Técnica de Indicador**

Sistema de Evaluación del Desempeño (SED)						
Gobierno del Estado de Jalisco			Secretaría de Planeación, Administración y Finanzas			
Datos del Programa						
<b>Bienestar de la niñez y sus familias</b>						
Eje: Equidad de oportunidades			Tema: Grupos prioritarios			
¿Quién gasta?						
11	Unidad Presupuestal	045	Unidad Responsable	00250	Unidad Ejecutora del Gasto	
Secretaría de Desarrollo e Integración Social		Sistema para el Desarrollo Integral de la Familia "Jalisco" (DIF)		Sistema para el Desarrollo Integral de la Familia Jalisco (DIF)		
¿Para qué se gasta?						
Finalidad		Función		Subfunción		
Desarrollo Social		Protección Social		Otros Grupos Vulnerables		
Presupuesto asignado al Programa Presupuestario						
Monto <input style="width: 150px;" type="text" value="\$95,229,390.89"/>						
Objetivos						
Nivel	Clave Componente	Resumen Narrativo				
Componente		D3		Acompañamiento realizado a niñas, niños y adolescentes y sus familias para contribuir a garantizar sus derechos.		
Datos del Indicador						
Denominación			Método de cálculo			
Total de acompañamientos a Niñas, Niños y Adolescentes y sus familias para contribuir a garantizar sus derechos.			(Número de acompañamientos a Niñas, Niños y Adolescentes y sus familias para contribuir a garantizar sus derechos. (Realizado) / Número de acompañamientos a Niñas, Niños y Adolescentes y sus familias para contribuir a garantizar sus derechos. (Programado))*100			
Descripción del Indicador						
Este indicador mostrará el número de acompañamientos realizados a la población objetivo para contribuir a garantizar sus derechos.						
Tipo de Indicador	Gestión	Dimensión del Indicador	Eficacia	Año de Medición del Resultado	2018	
Cobertura	Estatal	Frecuencia de Medición	Mensual			
Desagregado meta valor por género						
Parámetros de semaforización		Meta Institucional	Meta Valor	Unidad de medida (meta valor)	Hombre	Mujer
0	60.00	100%	90,129	Acompañamiento	No disponible	No disponible
60.01	80.00	Sentido del Indicador	Línea Base (meta valor)	Año (Línea base)		
80.01	130	Ascendente	No disponible	No disponible		
Variables del Indicador						
Nombre de la Variable				Unidad de medida	Tipo de Acumulación	
Número de acompañamientos a Niñas, Niños y Adolescentes y sus familias para contribuir a garantizar sus derechos. (realizado)				Acompañamiento	Suma	
Número de acompañamientos a Niñas, Niños y Adolescentes y sus familias para contribuir a garantizar sus derechos. (programado)				Acompañamiento	Suma	
Fuente de Información <input style="width: 90%;" type="text" value="Padrón de Beneficiarios del año anterior Unidad Responsable: Dirección de Prevención, Representación, Atención y Tutela"/>						
Medios de verificación <input style="width: 90%;" type="text" value="Padrón de beneficiarios Unidad Responsable: Dirección de Prevención, Representación, Atención y Tutela"/>						
Supuestos <input style="width: 90%;" type="text" value="La población acude solicitando servicios de atención"/>						
Observaciones <input style="width: 90%;" type="text"/>						
Id_mir <input style="width: 50px;" type="text" value="2159"/>						

- 1 El presente documento despliega la información perteneciente a los indicadores estratégicos y gestión de aquellos programas presupuestarios que proveen de bienes y servicios que generan valor público a la ciudadanía jalisciense
- 2 Se muestra el número del Componente relacionado con el indicador.

**GOBIERNO DEL ESTADO DE JALISCO**  
**PRESUPUESTO DE EGRESOS PARA EL EJERCICIO FISCAL 2018**  
**Ficha Técnica de Indicador**

**Sistema de Evaluación del Desempeño (SED)**

Gobierno del Estado de Jalisco Secretaría de Planeación, Administración y Finanzas

Datos del Programa

**Bienestar de la niñez y sus familias**

Eje: Equidad de oportunidades

Tema: Grupos prioritarios

¿Quién gasta?

11 Unidad Presupuestal	045 Unidad Responsable	00250 Unidad Ejecutora del Gasto
Secretaría de Desarrollo e Integración Social	Sistema para el Desarrollo Integral de la Familia "Jalisco" (DIF)	Sistema para el Desarrollo Integral de la Familia Jalisco (DIF)

¿Para qué se gasta?

Finalidad	Función	Subfunción
Desarrollo Social	Protección Social	Otros Grupos Vulnerables

Presupuesto asignado al Programa Presupuestario

Monto	\$95,229,390.89
-------	-----------------

Objetivos

Nivel	Clave Componente	Resumen Narrativo
Componente	D3	Acompañamiento realizado a niñas, niños y adolescentes y sus familias para contribuir a garantizar sus derechos.

Datos del Indicador

Denominación	Método de cálculo
Total de Niñas, Niños y Adolescentes y sus familias a quienes se les hizo un acompañamiento para contribuir a garantizar sus derechos	(Número de Niñas, Niños y Adolescentes y sus familias a quienes se les hizo un acompañamiento para contribuir a garantizar sus derechos (Realizado) / Número de Niñas, Niños y Adolescentes y sus familias a quienes se les hizo un acompañamiento para contribuir a garantizar sus derechos (Programado))*100

**Descripción del Indicador**  
Este indicador conjunta todos los servicios de las áreas de psicología, trabajo social y jurídico otorgados a Niñas, Niños y Adolescentes y sus familias para contribuir a garantizar sus derechos.

<b>Tipo de Indicador</b>	Gestión	<b>Dimensión del Indicador</b>	Eficiencia	<b>Año de Medición del Resultado</b>	2018
<b>Cobertura</b>	Estatal	<b>Frecuencia de Medición</b>	Mensual		

Desagregado meta valor por género										
Parámetros de semaforización			Meta Institucional	Meta Valor	Unidad de medida (meta valor)	Hombre	Mujer			
0	60.00	60.01	80.00	80.01	130	100%	29,094	Persona	No disponible	No disponible
<span style="color: red;">■</span>	<span style="color: red;">■</span>	<span style="color: yellow;">■</span>	<span style="color: yellow;">■</span>	<span style="color: green;">■</span>	<span style="color: green;">■</span>	<b>Sentido del Indicador</b>	<b>Línea Base (meta valor)</b>	<b>Año (Línea base)</b>		
						Ascendente	No disponible	No disponible		

Variables del Indicador

Nombre de la Variable	Unidad de medida	Tipo de Acumulación
Número de Niñas, Niños y Adolescentes y sus familias a quienes se les hizo un acompañamiento para contribuir a garantizar sus derechos (realizado)	Persona	Suma
Número de Niñas, Niños y Adolescentes y sus familias a quienes se les hizo un acompañamiento para contribuir a garantizar sus derechos (programado)	Persona	Suma

<b>Fuente de Información</b>	*Padrón de Beneficiarios del año anterior Unidad Responsable: Dirección de Prevención, Representación, Atención y Tutela*
<b>Medios de verificación</b>	*Padrón de Beneficiarios del año anterior Unidad Responsable: Dirección de Prevención, Representación, Atención y Tutela*
<b>Supuestos</b>	La población acude solicitando servicios de atención
<b>Observaciones</b>	
<b>Id_mir</b>	2163

- 1 El presente documento despliega la información perteneciente a los indicadores estratégicos y gestión de aquellos programas presupuestarios que proveen de bienes y servicios que generan valor público a la ciudadanía jalisciense
- 2 Se muestra el número del Componente relacionado con el indicador.

**GOBIERNO DEL ESTADO DE JALISCO**  
**PRESUPUESTO DE EGRESOS PARA EL EJERCICIO FISCAL 2018**  
**Ficha Técnica de Indicador**

**Sistema de Evaluación del Desempeño (SED)**

Gobierno del Estado de Jalisco Secretaría de Planeación, Administración y Finanzas

**Datos del Programa**

**Bienestar de la niñez y sus familias**

Eje: Equidad de oportunidades

Tema: Grupos prioritarios

**¿Quién gasta?**

11	Unidad Presupuestal	045	Unidad Responsable	00250	Unidad Ejecutora del Gasto
Secretaría de Desarrollo e Integración Social		Sistema para el Desarrollo Integral de la Familia "Jalisco" (DIF)		Sistema para el Desarrollo Integral de la Familia Jalisco (DIF)	

**¿Para qué se gasta?**

Finalidad	Función	Subfunción
Desarrollo Social	Protección Social	Otros Grupos Vulnerables

**Presupuesto asignado al Programa Presupuestario**

Monto

**Objetivos**

Nivel	Clave Componente	Resumen Narrativo
Componente	D4	Capacitación otorgada a familias para prevenir y restituir los derechos de niñas, niños y adolescentes.

**Datos del Indicador**

<b>Denominación</b>	<b>Método de cálculo</b>
Total de Capacitación a personas para prevenir y restituir los derechos de Niñas, Niños y Adolescentes	(Número de Capacitaciones a Municipios para fortalecer la atención de Niñas, Niños y Adolescentes (Realizado) / Número de Capacitaciones a Municipios para fortalecer la atención de Niñas, Niños y Adolescentes (Programado))*100

**Descripción del Indicador**

Este indicador nos señala las capacitaciones otorgadas a la población objetivo para prevenir y restituir los derechos de Niñas, Niños y Adolescentes.

Tipo de Indicador	Gestión	Dimensión del Indicador	Economía	Año de Medición del Resultado	2018
Cobertura	Estatral	Frecuencia de Medición	Mensual		

**Desagregado meta valor por género**

<b>Parámetros de semaforización</b>	Meta Institucional	Meta Valor	Unidad de medida (meta valor)	Hombre	Mujer
	100%	2,342	Capacitación	No disponible	No disponible
	Sentido del Indicador	Línea Base (meta valor)	Año (Línea base)		
<div style="display: flex; justify-content: space-around;"> <div style="text-align: center;">0</div> <div style="text-align: center;">60.00</div> <div style="text-align: center;">60.01</div> <div style="text-align: center;">80.00</div> <div style="text-align: center;">80.01</div> <div style="text-align: center;">130</div> </div>	Ascendente	No disponible	No disponible		

**Variables del Indicador**

<b>Nombre de la Variable</b>	<b>Unidad de medida</b>	<b>Tipo de Acumulación</b>
Número de Capacitaciones a Municipios para fortalecer la atención de Niñas, Niños y Adolescentes (realizado)	Capacitación	Suma
Número de Capacitaciones a Municipios para fortalecer la atención de Niñas, Niños y Adolescentes (programado)	Capacitación	Suma

**Fuente de Información**

"Plan Anual de Trabajo Unidad Responsable: Dirección de Prevención, Representación, y Tutela "

**Medios de verificación**

"Lista de asistencia Unidad Responsable: Dirección de Prevención, Representación, y Tutela "

**Supuestos**

La población tiene interés de asistir a las capacitaciones brindadas

**Observaciones**

**Id\_mir**

2174

- 1 El presente documento despliega la información perteneciente a los indicadores estratégicos y gestión de aquellos programas presupuestarios que provienen de bienes y servicios que generan valor público a la ciudadanía jalisciense
- 2 Se muestra el número del Componente relacionado con el indicador.

**GOBIERNO DEL ESTADO DE JALISCO**  
**PRESUPUESTO DE EGRESOS PARA EL EJERCICIO FISCAL 2018**  
**Ficha Técnica de Indicador**

**Sistema de Evaluación del Desempeño (SED)**

Gobierno del Estado de Jalisco Secretaría de Planeación, Administración y Finanzas

**Datos del Programa**

**Bienestar de la niñez y sus familias**

Eje: Equidad de oportunidades

Tema: Grupos prioritarios

**¿Quién gasta?**

11	Unidad Presupuestal	045	Unidad Responsable	00250	Unidad Ejecutora del Gasto
Secretaría de Desarrollo e Integración Social		Sistema para el Desarrollo Integral de la Familia "Jalisco" (DIF)		Sistema para el Desarrollo Integral de la Familia Jalisco (DIF)	

**¿Para qué se gasta?**

Finalidad	Función	Subfunción
Desarrollo Social	Protección Social	Otros Grupos Vulnerables

**Presupuesto asignado al Programa Presupuestario**

Monto

**Objetivos**

Nivel	Clave Componente	Resumen Narrativo
Componente	D4	Capacitación otorgada a familias para prevenir y restituir los derechos de niñas, niños y adolescentes.

**Datos del Indicador**

<b>Denominación</b>	<b>Método de cálculo</b>
Total de personas capacitadas para prevenir y restituir los derechos de Niñas, Niños y Adolescentes	$(\text{Número de personas capacitadas para prevenir y restituir los derechos de Niñas, Niños y Adolescentes (Realizado)} / \text{Número de personas capacitadas para prevenir y restituir los derechos de Niñas, Niños y Adolescentes (Programado)}) \cdot 100$

**Descripción del Indicador**

Este indicador reporta la capacitación que se otorga a las familias como estrategia para prevenir y restituir los derechos de Niñas, Niños y Adolescentes.

Tipo de Indicador	Gestión	Dimensión del Indicador	Eficacia	Año de Medición del Resultado	2018
Cobertura	Estatal	Frecuencia de Medición	Mensual		

**Desagregado meta valor por género**

<b>Parámetros de semaforización</b>	Meta Institucional	Meta Valor	Unidad de medida (meta valor)	Hombre	Mujer
	100%	34,138	Capacitación	No disponible	No disponible
	Sentido del Indicador	Línea Base (meta valor)	Año (Línea base)		
0   60.00   60.01   80.00   80.01   130	Ascendente	No disponible	No disponible		

**Variables del Indicador**

<b>Nombre de la Variable</b>	<b>Unidad de medida</b>	<b>Tipo de Acumulación</b>
Número de personas capacitadas para prevenir y restituir los derechos de Niñas, Niños y Adolescentes (realizado)	Capacitación	Suma
Número de personas capacitadas para prevenir y restituir los derechos de Niñas, Niños y Adolescentes (programado)	Capacitación	Suma

**Fuente de Información**

\*Plan Anual de Trabajo Unidad Responsable: Dirección de Prevención, Representación, y Tutela \*

**Medios de verificación**

\*Lista de asistencia Unidad Responsable: Dirección de Prevención, Representación, y Tutela

**Supuestos**

La población tiene interés de asistir a las capacitaciones brindadas

**Observaciones**

**Id\_mir**

2176

- 1 El presente documento despliega la información perteneciente a los indicadores estratégicos y gestión de aquellos programas presupuestarios que proveen de bienes y servicios que generan valor público a la ciudadanía jalisciense
- 2 Se muestra el número del Componente relacionado con el indicador.

**GOBIERNO DEL ESTADO DE JALISCO**  
**PRESUPUESTO DE EGRESOS PARA EL EJERCICIO FISCAL 2018**  
**Ficha Técnica de Indicador**

**Sistema de Evaluación del Desempeño (SED)**

Gobierno del Estado de Jalisco Secretaría de Planeación, Administración y Finanzas

**Datos del Programa**

**Bienestar de la niñez y sus familias**

Eje: Equidad de oportunidades

Tema: Grupos prioritarios

**¿Quién gasta?**

11	Unidad Presupuestal	045	Unidad Responsable	00250	Unidad Ejecutora del Gasto
Secretaría de Desarrollo e Integración Social		Sistema para el Desarrollo Integral de la Familia "Jalisco" (DIF)		Sistema para el Desarrollo Integral de la Familia Jalisco (DIF)	

**¿Para qué se gasta?**

Finalidad	Función	Subfunción
Desarrollo Social	Protección Social	Otros Grupos Vulnerables

**Presupuesto asignado al Programa Presupuestario**

Monto

**Objetivos**

Nivel	Clave Componente	Resumen Narrativo
Componente	D5	Capacitación otorgada a municipios para fortalecer la atención de niñas, niños y adolescentes.

**Datos del Indicador**

<b>Denominación</b>	<b>Método de cálculo</b>
Total de Capacitaciones a Municipios para fortalecer la atención de Niñas, Niños y Adolescentes	$(\text{Número de Capacitaciones a Municipios para fortalecer la atención de Niñas, Niños y Adolescentes (Realizado)} / \text{Número de Capacitaciones a Municipios para fortalecer la atención de Niñas, Niños y Adolescentes (Programado)}) * 100$

**Descripción del Indicador**

Este indicador señala cuantas capacitaciones fueron realizadas en los municipios y OSC beneficiados, para fortalecer la atención que brindan a Niñas, Niños y Adolescentes.

Tipo de Indicador	Gestión	Dimensión del Indicador	Eficacia	Año de Medición del Resultado	2018
Cobertura	Estatral	Frecuencia de Medición	Mensual		

**Desagregado meta valor por género**

<b>Parámetros de semaforización</b>	Meta Institucional	Meta Valor	Unidad de medida (meta valor)	Hombre	Mujer
	100%	166	Capacitación	No disponible	No disponible
	Sentido del Indicador	Línea Base (meta valor)	Año (Línea base)		
<div style="display: flex; justify-content: space-around;"> <div style="text-align: center;">0</div> <div style="text-align: center;">60.00</div> <div style="text-align: center;">60.01</div> <div style="text-align: center;">80.00</div> <div style="text-align: center;">80.01</div> <div style="text-align: center;">130</div> </div>	Ascendente	No disponible	No disponible		

**Variables del Indicador**

<b>Nombre de la Variable</b>	<b>Unidad de medida</b>	<b>Tipo de Acumulación</b>
Número de Capacitaciones a Municipios para fortalecer la atención de Niñas, Niños y Adolescentes (realizado)	Capacitación	Suma
Número de Capacitaciones a Municipios para fortalecer la atención de Niñas, Niños y Adolescentes (programado)	Capacitación	Suma

<b>Fuente de Información</b>	"Plan Anual de Trabajo Unidad Responsable: Dirección de Prevención, Representación, Atención y Tutela"
<b>Medios de verificación</b>	"Lista de asistencia Unidad Responsable: Dirección de Prevención, Representación, Atención y Tutela"
<b>Supuestos</b>	Los municipios asisten a los cursos de capacitación
<b>Observaciones</b>	
<b>Id_mir</b>	2192

- 1 El presente documento despliega la información perteneciente a los indicadores estratégicos y gestión de aquellos programas presupuestarios que provienen de bienes y servicios que generan valor público a la ciudadanía jalisciense
- 2 Se muestra el número del Componente relacionado con el indicador.



**GOBIERNO DEL ESTADO DE JALISCO**  
**PRESUPUESTO DE EGRESOS PARA EL EJERCICIO FISCAL 2018**  
**Ficha Técnica de Indicador**

**Sistema de Evaluación del Desempeño (SED)**

Gobierno del Estado de Jalisco Secretaría de Planeación, Administración y Finanzas

**Datos del Programa**

**Bienestar de la niñez y sus familias**

Eje: Equidad de oportunidades

Tema: Grupos prioritarios

**¿Quién gasta?**

11 Unidad Presupuestal	045 Unidad Responsable	00250 Unidad Ejecutora del Gasto
Secretaría de Desarrollo e Integración Social	Sistema para el Desarrollo Integral de la Familia "Jalisco" (DIF)	Sistema para el Desarrollo Integral de la Familia Jalisco (DIF)

**¿Para qué se gasta?**

Finalidad	Función	Subfunción
Desarrollo Social	Protección Social	Otros Grupos Vulnerables

**Presupuesto asignado al Programa Presupuestario**

Monto

**Objetivos**

Nivel	Clave Componente	Resumen Narrativo
Componente	D5	Capacitación otorgada a municipios para fortalecer la atención de niñas, niños y adolescentes.

**Datos del Indicador**

Denominación	Método de cálculo
Total de Municipios y OSC capacitados para fortalecer la atención de Niñas, Niños y Adolescentes	(Número de Municipios y OSC capacitados para fortalecer la atención de Niñas, Niños y Adolescentes (Realizado) / Número de Municipios y OSC capacitados para fortalecer la atención de Niñas, Niños y Adolescentes (Programado))*100

**Descripción del Indicador**

Este indicador señala cuantos Municipios y OSC fueron beneficiados con capacitación que les permita fortalecer la atención que brindan a Niñas, Niños y Adolescentes Este indicador señala cuantos Municipios fueron beneficiados con capacitación que les permita fortalecer la atención que brindan a Niñas, Niños y Adolescentes.

Tipo de Indicador	<input type="text" value="Gestión"/>	Dimensión del Indicador	<input type="text" value="Eficacia"/>	Año de Medición del Resultado	<input type="text" value="2018"/>
Cobertura	<input type="text" value="Estatal"/>	Frecuencia de Medición	<input type="text" value="Mensual"/>		

**Desagregado meta valor por género**

Parámetros de semaforización		Meta Institucional	Meta Valor	Unidad de medida (meta valor)	Hombre	Mujer
0	60.00	100%	129	Municipio	No disponible	No disponible
60.01	80.00	Sentido del Indicador	Línea Base (meta valor)	Año (Línea base)		
80.01	130	Ascendente	No disponible	No disponible		

**Variables del Indicador**

Nombre de la Variable	Unidad de medida	Tipo de Acumulación
Número de Municipios y OSC capacitados para fortalecer la atención de Niñas, Niños y Adolescentes (realizado)	Municipio	Suma
Número de Municipios y OSC capacitados para fortalecer la atención de Niñas, Niños y Adolescentes (programado)	Municipio	Suma

Fuente de Información	"Plan Anual de Trabajo Unidad Responsable: Dirección de Prevención, Representación, Atención y Tutela"
Medios de verificación	"Lista de asistencia Unidad Responsable: Dirección de Prevención, Representación, Atención y Tutela"
Supuestos	Los municipios asisten a los cursos de capacitación
Observaciones	
Id. mir	<input type="text" value="2193"/>

- 1 El presente documento despliega la información perteneciente a los indicadores estratégicos y gestión de aquellos programas presupuestarios que proveen de bienes y servicios que generan valor público a la ciudadanía jalisciense
- 2 Se muestra el número del Componente relacionado con el indicador.

**GOBIERNO DEL ESTADO DE JALISCO**  
**PRESUPUESTO DE EGRESOS PARA EL EJERCICIO FISCAL 2018**  
**Ficha Técnica de Indicador**

**Sistema de Evaluación del Desempeño (SED)**

Gobierno del Estado de Jalisco Secretaría de Planeación, Administración y Finanzas

Datos del Programa

**Bienestar de la niñez y sus familias**

Eje: Equidad de oportunidades

Tema: Grupos prioritarios

¿Quién gasta?

11	Unidad Presupuestal	045	Unidad Responsable	00250	Unidad Ejecutora del Gasto
Secretaría de Desarrollo e Integración Social		Sistema para el Desarrollo Integral de la Familia "Jalisco" (DIF)		Sistema para el Desarrollo Integral de la Familia Jalisco (DIF)	

¿Para qué se gasta?

Finalidad	Función	Subfunción
Desarrollo Social	Protección Social	Otros Grupos Vulnerables

Presupuesto asignado al Programa Presupuestario

Monto	\$95,229,390.89
-------	-----------------

Objetivos

Nivel	Clave Componente	Resumen Narrativo
Componente	D6	Apoyos económicos y/o en especie entregados a municipios y organismos de la sociedad civil para fortalecer la atención de niñas, niños y adolescentes.

Datos del Indicador

Denominación	Método de cálculo
Total de Apoyos Económicos y/o en Especie a municipios y organismos de la sociedad civil para fortalecer la atención de niñas, niños y adolescentes	(Número de Apoyos Económicos y/o en Especie a municipios y organismos de la sociedad civil para fortalecer la atención de niñas, niños y adolescentes (Realizado) / Número de Apoyos Económicos y/o en Especie a municipios y organismos de la sociedad civil para fortalecer la atención de niñas, niños y adolescentes (Programado))*100

**Descripción del Indicador**  
Este indicador representa el total de apoyos económicos y/o en especie que se otorga a municipios y organismos de la sociedad civil para fortalecer la atención de niñas, niños y adolescentes.

Tipo de Indicador	Gestión	Dimensión del Indicador	Eficacia	Año de Medición del Resultado	2018
Cobertura	Estatral	Frecuencia de Medición	Mensual		

<b>Desagregado meta valor por género</b>						
<b>Parámetros de semaforización</b>		Meta Institucional	Meta Valor	Unidad de medida (meta valor)	Hombre	Mujer
0	60.00	100%	98	Apoyo	No disponible	No disponible
60.01	80.00	Sentido del Indicador	Línea Base (meta valor)	Año (Línea base)		
80.01	130	Ascendente	No disponible	No disponible		

Variables del Indicador

Nombre de la Variable	Unidad de medida	Tipo de Acumulación
Número de Apoyos Económicos y/o en Especie a municipios y organismos de la sociedad civil para fortalecer la atención de niñas, niños y adolescentes (realizado)	Apoyo	Suma
Número de Apoyos Económicos y/o en Especie a municipios y organismos de la sociedad civil para fortalecer la atención de niñas, niños y adolescentes (programado)	Apoyo	Suma

Fuente de Información	Convenios realizados el año anterior Unidad Responsable: Dirección de Prevención, Representación, Atención y Tutela
Medios de verificación	*Convenios Unidad Responsable: Dirección de Prevención, Representación, Atención y Tutela
Supuestos	Los municipios y organismos de la sociedad civil cumplen con los requerimientos convenidos para recibir el apoyo
Observaciones	
Id_mir	2201

- 1 El presente documento despliega la información perteneciente a los indicadores estratégicos y gestión de aquellos programas presupuestarios que proveen de bienes y servicios que generan valor público a la ciudadanía jalisciense
- 2 Se muestra el número del Componente relacionado con el indicador.

**GOBIERNO DEL ESTADO DE JALISCO**  
**PRESUPUESTO DE EGRESOS PARA EL EJERCICIO FISCAL 2018**  
**Ficha Técnica de Indicador**

**Sistema de Evaluación del Desempeño (SED)**

Gobierno del Estado de Jalisco Secretaría de Planeación, Administración y Finanzas

**Datos del Programa**

**Bienestar de la niñez y sus familias**

Eje: Equidad de oportunidades

Tema: Grupos prioritarios

**¿Quién gasta?**

11	Unidad Presupuestal	045	Unidad Responsable	00250	Unidad Ejecutora del Gasto
Secretaría de Desarrollo e Integración Social		Sistema para el Desarrollo Integral de la Familia "Jalisco" (DIF)		Sistema para el Desarrollo Integral de la Familia Jalisco (DIF)	

**¿Para qué se gasta?**

Finalidad	Función	Subfunción
Desarrollo Social	Protección Social	Otros Grupos Vulnerables

**Presupuesto asignado al Programa Presupuestario**

Monto

**Objetivos**

Nivel	Clave Componente	Resumen Narrativo
Componente	D6	Apoyos económicos y/o en especie entregados a municipios y organismos de la sociedad civil para fortalecer la atención de niñas, niños y adolescentes.

**Datos del Indicador**

<b>Denominación</b>	<b>Método de cálculo</b>
Total de Municipios y organismos de la sociedad civil a quienes se les otorgo apoyos económicos y/o en especie a para fortalecer la atención de niñas, niños y adolescentes	(Número de Municipios y organismos de la sociedad civil a quienes se les otorgo apoyos económicos y/o en especie (Realizado) / Número de Municipios y organismos de la sociedad civil a quienes se les otorgo apoyos económicos y/o en especie (Programado))*100

**Descripción del Indicador**  
Este indicador reporta los municipios y organismos de la sociedad civil que fueron beneficiados con Apoyos Económicos y/o en Especie para fortalecer la atención de niñas, niños y adolescentes.

<b>Tipo de Indicador</b>	Gestión	<b>Dimensión del Indicador</b>	Eficacia	<b>Año de Medición del Resultado</b>	2018
<b>Cobertura</b>	Estatal	<b>Frecuencia de Medición</b>	Mensual		

**Desagregado meta valor por género**

	<b>Meta Institucional</b>	<b>Meta Valor</b>	<b>Unidad de medida (meta valor)</b>	<b>Hombre</b>	<b>Mujer</b>
<b>Parámetros de semaforización</b>	100%	96	Municipio	No disponible	No disponible
<div style="display: flex; justify-content: space-around; align-items: center;"> <div style="text-align: center;">0</div> <div style="text-align: center;">60.00</div> <div style="text-align: center;">60.01</div> <div style="text-align: center;">80.00</div> <div style="text-align: center;">80.01</div> <div style="text-align: center;">130</div> </div>	<b>Sentido del Indicador</b>	<b>Línea Base (meta valor)</b>	<b>Año (Línea base)</b>		
<div style="display: flex; justify-content: space-around;"> <div style="width: 15px; height: 15px; background-color: red; border: 1px solid black;"></div> <div style="width: 15px; height: 15px; background-color: red; border: 1px solid black;"></div> <div style="width: 15px; height: 15px; background-color: yellow; border: 1px solid black;"></div> <div style="width: 15px; height: 15px; background-color: yellow; border: 1px solid black;"></div> <div style="width: 15px; height: 15px; background-color: green; border: 1px solid black;"></div> <div style="width: 15px; height: 15px; background-color: green; border: 1px solid black;"></div> </div>	Ascendente	No disponible	No disponible		

**Variables del Indicador**

<b>Nombre de la Variable</b>	<b>Unidad de medida</b>	<b>Tipo de Acumulación</b>
Número de Municipios y organismos de la sociedad civil a quienes se les otorgo apoyos económicos y/o en especie (realizado)	Municipio	Suma
Número de Municipios y organismos de la sociedad civil a quienes se les otorgo apoyos económicos y/o en especie (programado)	Municipio	Suma

**Fuente de Información**

**Medios de verificación**

**Supuestos**

**Observaciones**

**Id\_mir**

- 1 El presente documento despliega la información perteneciente a los indicadores estratégicos y gestión de aquellos programas presupuestarios que proveen de bienes y servicios que generan valor público a la ciudadanía jalisciense
- 2 Se muestra el número del Componente relacionado con el indicador.

**GOBIERNO DEL ESTADO DE JALISCO**  
**PRESUPUESTO DE EGRESOS PARA EL EJERCICIO FISCAL 2018**  
**Ficha Técnica de Indicador**

**Sistema de Evaluación del Desempeño (SED)**

Gobierno del Estado de Jalisco Secretaría de Planeación, Administración y Finanzas

**Datos del Programa**

**Bienestar de la niñez y sus familias**

Eje: Equidad de oportunidades

Tema: Grupos prioritarios

**¿Quién gasta?**

11	Unidad Presupuestal	045	Unidad Responsable	00250	Unidad Ejecutora del Gasto
Secretaría de Desarrollo e Integración Social		Sistema para el Desarrollo Integral de la Familia "Jalisco" (DIF)		Sistema para el Desarrollo Integral de la Familia Jalisco (DIF)	

**¿Para qué se gasta?**

Finalidad	Función	Subfunción
Desarrollo Social	Protección Social	Otros Grupos Vulnerables

**Presupuesto asignado al Programa Presupuestario**

Monto

**Objetivos**

Nivel	Clave Componente	Resumen Narrativo
Componente	D7	Seguimiento a municipios y organismos de la sociedad civil realizados para fortalecer la atención de Niñas, Niños y Adolescentes

**Datos del Indicador**

<b>Denominación</b>	<b>Método de cálculo</b>
Total de Seguimiento a municipios y organismos de la sociedad civil para fortalecer la atención de Niñas, Niños y Adolescentes	(Número de Seguimiento a municipios y organismos de la sociedad civil para fortalecer la atención de Niñas, Niños y Adolescentes (Realizado) / Número de Seguimiento a municipios y organismos de la sociedad civil para fortalecer la atención de Niñas, Niños y Adolescentes (Programado))*100

**Descripción del Indicador**

Este indicador representa los seguimientos que se realizan a los municipios y organismos de la sociedad civil para fortalecer la atención de Niñas, Niños y Adolescentes.

<b>Tipo de Indicador</b>	Gestión	<b>Dimensión del Indicador</b>	Eficacia	<b>Año de Medición del Resultado</b>	2018
<b>Cobertura</b>	Estatral	<b>Frecuencia de Medición</b>	Mensual		

**Desagregado meta valor por género**

<b>Parámetros de semaforización</b>	Meta Institucional	Meta Valor	Unidad de medida (meta valor)	Hombre	Mujer
<input type="text" value="0"/> <input type="text" value="60.00"/> <input type="text" value="60.01"/> <input type="text" value="80.00"/> <input type="text" value="80.01"/> <input type="text" value="130"/>	100%	322	Seguimiento	No disponible	No disponible
	<b>Sentido del Indicador</b>	<b>Línea Base (meta valor)</b>	<b>Año (Línea base)</b>		
	Ascendente	No disponible	No disponible		

**Variables del Indicador**

<b>Nombre de la Variable</b>	<b>Unidad de medida</b>	<b>Tipo de Acumulación</b>
Número de Seguimiento a municipios y organismos de la sociedad civil para fortalecer la atención de Niñas, Niños y Adolescentes (realizado)	Seguimiento	Suma
Número de Seguimiento a municipios y organismos de la sociedad civil para fortalecer la atención de Niñas, Niños y Adolescentes (programado)	Seguimiento	Suma

**Fuente de Información**

"Reportes de seguimientos del año anterior Unidad Responsable: Dirección de Prevención, Representación, Atención y Tutela"

**Medios de verificación**

"Reportes de seguimientos Unidad Responsable: Dirección de Prevención, Representación, Atención y Tutela"

**Supuestos**

El municipio y los organismos de la sociedad civil continúan ejecutando el programa

**Observaciones**

id\_mir

- 1 El presente documento despliega la información perteneciente a los indicadores estratégicos y gestión de aquellos programas presupuestarios que provienen de bienes y servicios que generan valor público a la ciudadanía jalisciense
- 2 Se muestra el número del Componente relacionado con el indicador.

**GOBIERNO DEL ESTADO DE JALISCO**  
**PRESUPUESTO DE EGRESOS PARA EL EJERCICIO FISCAL 2018**  
**Ficha Técnica de Indicador**

**Sistema de Evaluación del Desempeño (SED)**

Gobierno del Estado de Jalisco Secretaría de Planeación, Administración y Finanzas

Datos del Programa

**Bienestar de la niñez y sus familias**

Eje: Equidad de oportunidades

Tema: Grupos prioritarios

¿Quién gasta?

11	Unidad Presupuestal	045	Unidad Responsable	00250	Unidad Ejecutora del Gasto
Secretaría de Desarrollo e Integración Social		Sistema para el Desarrollo Integral de la Familia "Jalisco" (DIF)		Sistema para el Desarrollo Integral de la Familia Jalisco (DIF)	

¿Para qué se gasta?

Finalidad	Función	Subfunción
Desarrollo Social	Protección Social	Otros Grupos Vulnerables

Presupuesto asignado al Programa Presupuestario

Monto	\$95,229,390.89
-------	-----------------

Objetivos

Nivel	Clave Componente	Resumen Narrativo
Componente	D7	Seguimiento a municipios y organismos de la sociedad civil realizados para fortalecer la atención de Niñas, Niños y Adolescentes

Datos del Indicador

<b>Denominación</b> Total de Municipios y organismos de la sociedad civil a quienes se les realizó seguimiento para fortalecer la atención de Niñas, Niños y Adolescentes	<b>Método de cálculo</b> (Número de Municipios y organismos de la sociedad civil a quienes se les realizó seguimiento para fortalecer la atención de Niñas, Niños y Adolescentes (Realizado) / Número de Municipios y organismos de la sociedad civil a quienes se les realizó seguimiento para fortalecer la atención de Niñas, Niños y Adolescentes (Programado)) * 100
--	--

**Descripción del Indicador**  
Este indicador representan los municipios y organismos de la sociedad civil que fueron beneficiados con seguimientos para fortalecer la atención de Niñas, Niños y Adolescentes.

Tipo de Indicador	Gestión	Dimensión del Indicador	Eficacia	Año de Medición del Resultado	2018
Cobertura	Estatral	Frecuencia de Medición	Mensual		

<b>Desagregado meta valor por género</b>						
<b>Parámetros de semaforzación</b>		<b>Meta Institucional</b>	<b>Meta Valor</b>	<b>Unidad de medida (meta valor)</b>	<b>Hombre</b>	<b>Mujer</b>
0	60.00	60.01	80.00	80.01	130	
		100%	181	Municipio	No disponible	No disponible
		<b>Sentido del Indicador</b>	<b>Línea Base (meta valor)</b>	<b>Año (Línea base)</b>		
		Ascendente	No disponible	No disponible		

Variables del Indicador

<b>Nombre de la Variable</b>	<b>Unidad de medida</b>	<b>Tipo de Acumulación</b>
Número de Municipios y organismos de la sociedad civil a quienes se les realizó seguimiento para fortalecer la atención de Niñas, Niños y Adolescentes (realizado)	Municipio	Suma
Número de Municipios y organismos de la sociedad civil a quienes se les realizó seguimiento para fortalecer la atención de Niñas, Niños y Adolescentes (programado)	Municipio	Suma

**Fuente de Información** \*Reportes de seguimientos del año anterior Unidad Responsable: Dirección de Prevención, Representación, Atención y Tutela\*

**Medios de verificación** \*Reportes de seguimientos Unidad Responsable: Dirección de Prevención, Representación, Atención y Tutela\*

**Supuestos** El municipio y los organismos de la sociedad civil continúan ejecutando el programa

**Observaciones**

**Id\_mir** 2210

- 1 El presente documento despliega la información perteneciente a los indicadores estratégicos y gestión de aquellos programas presupuestarios que proveen de bienes y servicios que generan valor público a la ciudadanía jalisciense
- 2 Se muestra el número del Componente relacionado con el indicador.

**GOBIERNO DEL ESTADO DE JALISCO**  
**PRESUPUESTO DE EGRESOS PARA EL EJERCICIO FISCAL 2018**  
**Ficha Técnica de Indicador**

**Sistema de Evaluación del Desempeño (SED)**

Gobierno del Estado de Jalisco Secretaría de Planeación, Administración y Finanzas

**Datos del Programa**

**Atención integral de niñas, niños y adolescentes en situación de vulnerabilidad**

Eje: Equidad de oportunidades

Tema: Grupos prioritarios

**¿Quién gasta?**

11	Unidad Presupuestal	046	Unidad Responsable
	Secretaría de Desarrollo e Integración Social		Hogar Cabañas
			00251
			Unidad Ejecutora del Gasto
			Hogar Cabañas

**¿Para qué se gasta?**

Finalidad	Función	Subfunción
Desarrollo Social	Protección Social	Otros Grupos Vulnerables

**Presupuesto asignado al Programa Presupuestario**

Monto

**Objetivos**

Nivel	Clave Componente	Resumen Narrativo
Fin		Contribuir a promover una sociedad incluyente que garantice el respeto a la diversidad social y los derechos de las personas en situación de vulnerabilidad, a través de la atención integral de niñas, niños y adolescentes en situación de vulnerabilidad del Estado de Jalisco.

**Datos del Indicador**

<b>Denominación</b>	<b>Método de cálculo</b>
Posición que ocupa Jalisco en el Índice de Vulnerabilidad Social (IVS).	$(\text{Índice de Vulnerabilidad Social. (Realizado)} / \text{Índice de Vulnerabilidad Social. (Programado)}) * 100$

**Descripción del Indicador**

Contribuir a promover una sociedad incluyente que garantice el respeto a la diversidad social y los derechos de las personas en situación de vulnerabilidad, a través de la atención integral de niñas, niños y adolescentes en situación de vulnerabilidad del Estado de Jalisco.

<b>Tipo de Indicador</b>	Estratégico	<b>Dimensión del Indicador</b>	Eficacia	<b>Año de Medición del Resultado</b>	2018
<b>Cobertura</b>	Estatal	<b>Frecuencia de Medición</b>	Quinquenal		

**Desagregado meta valor por género**

<b>Parámetros de semaforización</b>		<b>Meta Institucional</b>	<b>Meta Valor</b>	<b>Unidad de medida (meta valor)</b>	<b>Hombre</b>	<b>Mujer</b>
0	22.00	100%	23	Índice	No disponible	No disponible
22.01	22.99	<b>Sentido del Indicador</b>	<b>Línea Base (meta valor)</b>	<b>Año (Línea base)</b>		
23.00	130	Ascendente	23	2017		

**VARIABLES DEL INDICADOR**

Nombre de la Variable	Unidad de medida	Tipo de Acumulación
Índice de Vulnerabilidad Social. (realizado)	Índice	Valor presente
Índice de Vulnerabilidad Social. (programado)	Índice	Valor presente

<b>Fuente de Información</b>	DIF Nacional.
<b>Medios de verificación</b>	DIF Nacional, Índice de Vulnerabilidad Social 2016. Reporte de indicadores en sistema MIDE JALISCO. <a href="https://seplan.app.jalisco.gob.mx/mide/indicador/consultarDatos/175">https://seplan.app.jalisco.gob.mx/mide/indicador/consultarDatos/175</a> .

**Supuestos** Las condiciones macroeconómicas se mantienen estables, destacando bajos niveles de inflación.

**Observaciones**

**Id\_mir**

- 1 El presente documento despliega la información perteneciente a los indicadores estratégicos y gestión de aquellos programas presupuestarios que provienen de bienes y servicios que generan valor público a la ciudadanía jalisciense
- 2 Se muestra el número del Componente relacionado con el indicador.

**GOBIERNO DEL ESTADO DE JALISCO**  
**PRESUPUESTO DE EGRESOS PARA EL EJERCICIO FISCAL 2018**  
**Ficha Técnica de Indicador**

**Sistema de Evaluación del Desempeño (SED)**

Gobierno del Estado de Jalisco Secretaría de Planeación, Administración y Finanzas

**Datos del Programa**

**Atención integral de niñas, niños y adolescentes en situación de vulnerabilidad**

Eje: Equidad de oportunidades

Tema: Grupos prioritarios

**¿Quién gasta?**

11	Unidad Presupuestal	046	Unidad Responsable
	Secretaría de Desarrollo e Integración Social		Hogar Cabañas
			00251
			Unidad Ejecutora del Gasto
			Hogar Cabañas

**¿Para qué se gasta?**

Finalidad	Función	Subfunción
Desarrollo Social	Protección Social	Otros Grupos Vulnerables

**Presupuesto asignado al Programa Presupuestario**

Monto

**Objetivos**

Nivel	Clave Componente	Resumen Narrativo
Propósito		Los residentes del Hogar Cabañas en condiciones de vulnerabilidad y riesgo del Estado de Jalisco, tienen garantizada su reintegración social.

**Datos del Indicador**

<b>Denominación</b>	<b>Método de cálculo</b>
Porcentaje de residentes en condiciones de vulnerabilidad y riesgo reintegrados exitosamente por el Hogar Cabañas.	$(\text{Número de residentes NNA reintegrados exitosamente en el año. (Realizado)} / \text{Número de residentes NNA reintegrados exitosamente en el año. (Programado)}) * 100$

**Descripción del Indicador**  
Los residentes del Hogar Cabañas en condiciones de vulnerabilidad y riesgo del Estado de Jalisco, tienen garantizada su reintegración social.

<b>Tipo de Indicador</b>	<input type="text" value="Estratégico"/>	<b>Dimensión del Indicador</b>	<input type="text" value="Eficacia"/>	<b>Año de Medición del Resultado</b>	<input type="text" value="2018"/>
<b>Cobertura</b>	<input type="text" value="Estatal"/>	<b>Frecuencia de Medición</b>	<input type="text" value="Anual"/>		

**Desagregado meta valor por género**

	Meta Institucional	Meta Valor	Unidad de medida (meta valor)	Hombre	Mujer
	100%	100	Porcentaje	No disponible	No disponible
<b>Parámetros de semaforización</b>	<b>Sentido del Indicador</b>	<b>Línea Base (meta valor)</b>	<b>Año (Línea base)</b>		
<input type="text" value="0"/> <input type="text" value="70.00"/> <input type="text" value="70.01"/> <input type="text" value="90.00"/> <input type="text" value="90.01"/> <input type="text" value="130"/>	Ascendente	90	2017		

**Variables del Indicador**

<b>Nombre de la Variable</b>	<b>Unidad de medida</b>	<b>Tipo de Acumulación</b>
Número de residentes NNA reintegrados exitosamente en el año. (realizado)	Porcentaje	Suma
Número de residentes NNA reintegrados exitosamente en el año. (programado)	Porcentaje	Suma

<b>Fuente de Información</b>	Registros del Expediente Único, así como los archivos de las Coordinaciones del área Jurídica y de Trabajo Social del Hogar Cabañas
<b>Medios de verificación</b>	Informe anual de actividades del Hogar Cabañas y libro de Gobierno del Área de Trabajo Social.
<b>Supuestos</b>	Exista viabilidad legal, familiar y social para que los residentes del Hogar Cabañas sean reintegrados.
<b>Observaciones</b>	
<b>Id_mir</b>	1261

- 1 El presente documento despliega la información perteneciente a los indicadores estratégicos y gestión de aquellos programas presupuestarios que proveen de bienes y servicios que generan valor público a la ciudadanía jalisciense
- 2 Se muestra el número del Componente relacionado con el indicador.

**GOBIERNO DEL ESTADO DE JALISCO**  
**PRESUPUESTO DE EGRESOS PARA EL EJERCICIO FISCAL 2018**  
**Ficha Técnica de Indicador**

**Sistema de Evaluación del Desempeño (SED)**

Gobierno del Estado de Jalisco Secretaría de Planeación, Administración y Finanzas

**Datos del Programa**

**Atención integral de niñas, niños y adolescentes en situación de vulnerabilidad**

Eje: Equidad de oportunidades Tema: Grupos prioritarios

**¿Quién gasta?**

11	046	00251	
<b>Unidad Presupuestal</b>	<b>Unidad Responsable</b>	<b>Unidad Ejecutora del Gasto</b>	
Secretaría de Desarrollo e Integración Social	Hogar Cabañas	Hogar Cabañas	

**¿Para qué se gasta?**

<b>Finalidad</b>	<b>Función</b>	<b>Subfunción</b>
Desarrollo Social	Protección Social	Otros Grupos Vulnerables

**Presupuesto asignado al Programa Presupuestario**

Monto

**Objetivos**

Nivel	Clave Componente	Resumen Narrativo
Componente	D1	Apoyos otorgados de vivienda, vestido y salud de niñas, niños y adolescentes que están a disposición del Hogar Cabañas.

**Datos del Indicador**

<b>Denominación</b>	<b>Método de cálculo</b>
Porcentaje de residentes en el Hogar Cabañas atendidos en sus necesidades de vivienda, vestido, atención médica de primer contacto, seguimiento psicológico, alimentación balanceada y gestión escolar.	$(\text{Número de residentes atendidos en el Hogar Cabañas (Realizado)} / \text{Número de residentes atendidos en el Hogar Cabañas (Programado)}) * 100$

**Descripción del Indicador**  
Apoyos otorgados de vivienda, vestido y salud de las niñas, niños y adolescentes que están a disposición del Hogar Cabañas.

<b>Tipo de Indicador</b>	Estratégico	<b>Dimensión del Indicador</b>	Eficiencia	<b>Año de Medición del Resultado</b>	2018
<b>Cobertura</b>	Estatal	<b>Frecuencia de Medición</b>	Mensual		

Parámetros de semaforización	Meta Institucional	Meta Valor	Unidad de medida (meta valor)	Desagregado meta valor por género	
				Hombre	Mujer
0   70.00   70.01   90.00   90.01   130	100%	100	Porcentaje	No disponible	No disponible
	<b>Sentido del Indicador</b>	<b>Línea Base (meta valor)</b>	<b>Año (Línea base)</b>		
	Ascendente	100	2017		

**Variables del Indicador**

Nombre de la Variable	Unidad de medida	Tipo de Acumulación
Número de residentes atendidos en el Hogar Cabañas (realizado)	Porcentaje	Suma
Número de residentes atendidos en el Hogar Cabañas (programado)	Porcentaje	Suma

<b>Fuente de Información</b>	Registros del Expediente Único, así como los archivos de las Coordinaciones del Área Jurídica y de Trabajo Social y Almacén General del Hogar Cabañas.
<b>Medios de verificación</b>	Libros de Gobierno de la Coordinación de Trabajo Social, así como los archivos de las Coordinaciones Médica, Psicológica y Almacén General.
<b>Supuestos</b>	Existe personal adecuado para Residencia del NNA en Hogar Cabañas.
<b>Observaciones</b>	
<b>Id_mir</b>	1265

- 1 El presente documento despliega la información perteneciente a los indicadores estratégicos y gestión de aquellos programas presupuestarios que proveen de bienes y servicios que generan valor público a la ciudadanía jalisciense
- 2 Se muestra el número del Componente relacionado con el indicador.



**GOBIERNO DEL ESTADO DE JALISCO**  
**PRESUPUESTO DE EGRESOS PARA EL EJERCICIO FISCAL 2018**  
**Ficha Técnica de Indicador**

**Sistema de Evaluación del Desempeño (SED)**

Gobierno del Estado de Jalisco Secretaría de Planeación, Administración y Finanzas

**Datos del Programa**

**Atención integral de niñas, niños y adolescentes en situación de vulnerabilidad**

Eje: Equidad de oportunidades

Tema: Grupos prioritarios

**¿Quién gasta?**

11	Unidad Presupuestal	046	Unidad Responsable
	Secretaría de Desarrollo e Integración Social		Hogar Cabañas
			00251
			Unidad Ejecutora del Gasto
			Hogar Cabañas

**¿Para qué se gasta?**

Finalidad	Función	Subfunción
Desarrollo Social	Protección Social	Otros Grupos Vulnerables

**Presupuesto asignado al Programa Presupuestario**

Monto

**Objetivos**

Nivel	Clave Componente	Resumen Narrativo
Componente	D2	Formación integral (escolar, cultural, recreativa y humana) otorgada a las niñas, niños y adolescentes que están a disposición del Hogar Cabañas.

**Datos del Indicador**

<b>Denominación</b>	<b>Método de cálculo</b>
Porcentaje de actividades formativas de los residentes en el Hogar Cabañas.	$(\text{Número de actividades formativas para los residentes del Hogar Cabañas (Realizado)} / \text{Número de actividades formativas para los residentes del Hogar Cabañas (Programado)}) * 100$

**Descripción del Indicador**

Formación integral (escolar, cultural, recreativa y humana) otorgada a las niñas, niños y adolescentes del Hogar Cabañas.

<b>Tipo de Indicador</b>	<input type="text" value="Estratégico"/>	<b>Dimensión del Indicador</b>	<input type="text" value="Eficiencia"/>	<b>Año de Medición del Resultado</b>	<input type="text" value="2018"/>
<b>Cobertura</b>	<input type="text" value="Estatal"/>	<b>Frecuencia de Medición</b>	<input type="text" value="Semestral"/>		

**Desagregado meta valor por género**

<b>Parámetros de semaforización</b>	Meta Institucional	Meta Valor	Unidad de medida (meta valor)	Hombre	Mujer
	100%	100	Porcentaje	No disponible	No disponible
	Sentido del Indicador	Línea Base (meta valor)	Año (Línea base)		
<div style="display: flex; justify-content: space-around;"> <span>0</span> <span>70.00</span> <span>70.01</span> <span>90.00</span> <span>90.01</span> <span>130</span> </div> <div style="display: flex; justify-content: space-around; margin-top: 5px;"> <span style="width: 15px; height: 15px; background-color: red;"></span> <span style="width: 15px; height: 15px; background-color: orange;"></span> <span style="width: 15px; height: 15px; background-color: green;"></span> </div>	Ascendente	100	2017		

**Variables del Indicador**

<b>Nombre de la Variable</b>	<b>Unidad de medida</b>	<b>Tipo de Acumulación</b>
Número de actividades formativas para los residentes del Hogar Cabañas (realizado)	Porcentaje	Suma
Número de actividades formativas para los residentes del Hogar Cabañas (programado)	Porcentaje	Suma

**Fuente de Información**

**Medios de verificación**

**Supuestos**

**Observaciones**

**Id\_mir**

- 1 El presente documento despliega la información perteneciente a los indicadores estratégicos y gestión de aquellos programas presupuestarios que provienen de bienes y servicios que generan valor público a la ciudadanía jalisciense
- 2 Se muestra el número del Componente relacionado con el indicador.

**GOBIERNO DEL ESTADO DE JALISCO**  
**PRESUPUESTO DE EGRESOS PARA EL EJERCICIO FISCAL 2018**  
**Ficha Técnica de Indicador**

**Sistema de Evaluación del Desempeño (SED)**

Gobierno del Estado de Jalisco Secretaría de Planeación, Administración y Finanzas

**Datos del Programa**

**Atención integral de niñas, niños y adolescentes en situación de vulnerabilidad**

Eje: Equidad de oportunidades

Tema: Grupos prioritarios

**¿Quién gasta?**

11	Unidad Presupuestal	046	Unidad Responsable
	Secretaría de Desarrollo e Integración Social		Hogar Cabañas
			00251
			Unidad Ejecutora del Gasto
			Hogar Cabañas

**¿Para qué se gasta?**

Finalidad	Función	Subfunción
Desarrollo Social	Protección Social	Otros Grupos Vulnerables

**Presupuesto asignado al Programa Presupuestario**

Monto \$91,033,707.00

**Objetivos**

Nivel	Clave Componente	Resumen Narrativo
Componente	D3	Acciones realizadas para la resolución de la situación jurídica de niñas, niños y adolescentes que están a disposición del Hogar Cabañas.

**Datos del Indicador**

Denominación	Método de cálculo
Porcentaje de procedimientos Judiciales promovidos para resolver la situación Jurídica de los residentes que están a disposición del Hogar Cabañas.	(Número de acciones de tipo Jurídico en el Hogar Cabañas. (Realizado) / Número de acciones de tipo Jurídico en el Hogar Cabañas. (Programado))*100

**Descripción del Indicador**  
Acciones realizadas para la resolución de la situación jurídica de niñas, niños y adolescentes que están a disposición del Hogar Cabañas

<b>Tipo de Indicador</b>	Estratégico	<b>Dimensión del Indicador</b>	Eficacia	<b>Año de Medición del Resultado</b>	2018
<b>Cobertura</b>	Estatal	<b>Frecuencia de Medición</b>	Mensual		

**Desagregado meta valor por género**

Parámetros de semaforización		Meta Institucional	Meta Valor	Unidad de medida (meta valor)	hombre	mujer
		100%	100	Porcentaje	No disponible	No disponible
0	70.00	70.01	90.00	90.01	130	
		Sentido del Indicador	Línea Base (meta valor)	Año (Línea base)		
		Ascendente	100	2017		

**Variables del Indicador**

Nombre de la Variable	Unidad de medida	Tipo de Acumulación
Número de acciones de tipo Jurídico en el Hogar Cabañas. (realizado)	Porcentaje	Suma
Número de acciones de tipo Jurídico en el Hogar Cabañas. (programado)	Porcentaje	Suma

<b>Fuente de Información</b>	Sistema de registro y control de casos del área jurídica del Hogar Cabañas.
<b>Medios de verificación</b>	Sistema de registro y control de casos del área jurídica del Hogar Cabañas.
<b>Supuestos</b>	Existe viabilidad legal y social para la resolución de la situación familiar o institucional
<b>Observaciones</b>	
<b>Id_mir</b>	1281

- 1 El presente documento despliega la información perteneciente a los indicadores estratégicos y gestión de aquellos programas presupuestarios que proveen de bienes y servicios que generan valor público a la ciudadanía jalisciense
- 2 Se muestra el número del Componente relacionado con el indicador.

**GOBIERNO DEL ESTADO DE JALISCO**  
**PRESUPUESTO DE EGRESOS PARA EL EJERCICIO FISCAL 2018**  
**Ficha Técnica de Indicador**

**Sistema de Evaluación del Desempeño (SED)**

Gobierno del Estado de Jalisco Secretaría de Planeación, Administración y Finanzas

**Datos del Programa**

**Atención integral de niñas, niños y adolescentes en situación de vulnerabilidad**

Eje: Equidad de oportunidades

Tema: Grupos prioritarios

**¿Quién gasta?**

11	Unidad Presupuestal	046	Unidad Responsable
	Secretaría de Desarrollo e Integración Social		Hogar Cabañas
			00251
			Unidad Ejecutora del Gasto
			Hogar Cabañas

**¿Para qué se gasta?**

Finalidad	Función	Subfunción
Desarrollo Social	Protección Social	Otros Grupos Vulnerables

**Presupuesto asignado al Programa Presupuestario**

Monto

**Objetivos**

Nivel	Clave Componente	Resumen Narrativo
Componente	D4	Acciones realizadas para la resolución de la situación familiar y/o institucional de las niñas, niños y adolescentes que están a disposición del Hogar Cabañas.

**Datos del Indicador**


<b>Denominación</b> Porcentaje de acciones realizadas para resolución de la situación familiar y/o institucional de la población total que esta a disposición del Hogar Cabañas.	<b>Método de cálculo</b> (Número de acciones para la resolución de la situación familiar y/o institucional de la población total a disposición del Hogar Cabañas. (Realizado) / Número de acciones para la resolución de la situación familiar y/o Institucional de la población total a disposición del Hogar Cabañas. (Programado))*100
---	--

**Descripción del Indicador**

Acciones realizadas para la resolución de la situación familiar y/o institucional de las niñas, niños y adolescentes que están a disposición del Hogar Cabañas

<b>Tipo de Indicador</b>	Estratégico	<b>Dimensión del Indicador</b>	Eficacia	<b>Año de Medición del Resultado</b>	2018
<b>Cobertura</b>	Estatil	<b>Frecuencia de Medición</b>	Mensual		

**Desagregado meta valor por género**

	Meta Institucional	Meta Valor	Unidad de medida (meta valor)	Hombre	Mujer
	100%	100	Porcentaje	No disponible	No disponible
<b>Parámetros de semaforización</b>					
0    70.00    70.01    90.00    90.01    130	<b>Sentido del Indicador</b>	<b>Línea Base (meta valor)</b>	<b>Año (Línea base)</b>		
	Ascendente	100	2017		

**Variables del Indicador**

Nombre de la Variable	Unidad de medida	Tipo de Acumulación
Número de acciones para la resolución de la situación familiar y/o Institucional de la población total a disposición del Hogar Cabañas. (realizado)	Porcentaje	Suma
Número de acciones para la resolución de la situación familiar y/o Institucional de la población total a disposición del Hogar Cabañas. (programado)	Porcentaje	Suma

<b>Fuente de Información</b>	Sistema de registro y control de casos de la Coordinación de Trabajo Social del Hogar Cabañas.
<b>Medios de verificación</b>	Sistema de registro y control de casos de la Coordinación de Trabajo Social del Hogar Cabañas
<b>Supuestos</b>	Existe viabilidad legal y/o social para resolución de la situación familiar y/o institucional
<b>Observaciones</b>	
<b>Id_ mir</b>	1294

- 1 El presente documento despliega la información perteneciente a los indicadores estratégicos y gestión de aquellos programas presupuestarios que proveen de bienes y servicios que generan valor público a la ciudadanía jalisciense
- 2 Se muestra el número del Componente relacionado con el indicador.

**GOBIERNO DEL ESTADO DE JALISCO**  
**PRESUPUESTO DE EGRESOS PARA EL EJERCICIO FISCAL 2018**  
**Ficha Técnica de Indicador**

**Sistema de Evaluación del Desempeño (SED)**

Gobierno del Estado de Jalisco Secretaría de Planeación, Administración y Finanzas

**Datos del Programa**

**Servicios de Asistencia Social a Grupos Vulnerables**

Eje: Equidad de oportunidades

Tema: Pobreza y desigualdad

**¿Quién gasta?**

11	Unidad Presupuestal	047	Unidad Responsable	00252	Unidad Ejecutora del Gasto
Secretaría de Desarrollo e Integración Social		Instituto Jalisciense de Asistencia Social		Instituto Jalisciense de Asistencia Social	

**¿Para qué se gasta?**

Finalidad	Función	Subfunción
Desarrollo Social	Protección Social	Otros de Seguridad Social y Asistencia Social

**Presupuesto asignado al Programa Presupuestario**

Monto

**Objetivos**

Nivel	Clave Componente	Resumen Narrativo
Fin		Contribuir a mejorar los servicios asistenciales que se ofrecen en el Estado de Jalisco, a personas en estado de vulnerabilidad, mediante la prestación de servicios integrales, actividades de promoción, coordinación, apoyos, supervisión, capacitación y desarrollo, por parte de las dependencias directas asistenciales del Instituto e instituciones de asistencia social privada.

**Datos del Indicador**

<b>Denominación</b>	<b>Método de cálculo</b>
Total de Apoyos a IAP y personas en estado vulnerable	(Apoyos a Instituciones de Asistencia Privada y a personas en estado de vulnerabilidad (Realizado) / Apoyos a Instituciones de Asistencia Privada y a personas en estado de vulnerabilidad (Programado))*100

**Descripción del Indicador**

Proteger los derechos y ampliar las oportunidades de desarrollo de los grupos prioritarios

<b>Tipo de Indicador</b>	Estratégico	<b>Dimensión del Indicador</b>	Eficiencia	<b>Año de Medición del Resultado</b>	2018
<b>Cobertura</b>	Estatal	<b>Frecuencia de Medición</b>	Anual		

**Desagregado meta valor por género**

<b>Parámetros de semaforización</b>		Meta Institucional	Meta Valor	Unidad de medida (meta valor)	Hombre	Mujer
		100%	29,714	Apoyo	No disponible	No disponible
0	60.00	60.01	80.00	80.01	130	
		<b>Sentido del Indicador</b>	<b>Línea Base (meta valor)</b>	<b>Año (Línea base)</b>		
		Ascendente	No disponible	No disponible		

**Variables del Indicador**

Nombre de la Variable	Unidad de medida	Tipo de Acumulación
Apoyos a Instituciones de Asistencia Privada y a personas en estado de vulnerabilidad (realizado)	Apoyo	Suma
Apoyos a Instituciones de Asistencia Privada y a personas en estado de vulnerabilidad (programado)	Apoyo	Suma

**Fuente de Información** Bases de datos y documentación interna del Instituto Jalisciense de Asistencia Social.

**Medios de verificación** Informes y expedientes internos de la Secretaría y Procuraduría Jurídica e informes de las Dependencias Directas Asistenciales del Instituto Jalisciense de Asistencia Social.

**Supuestos** Se autoriza el presupuesto de ingresos y egresos para el ejercicio 2018. El Instituto Jalisciense de Asistencia Social coordina correctamente los esfuerzos de la sociedad civil organizada a través de la supervisión de las actividades asistenciales que desarrollan.

**Observaciones**

**Id. mir**

- 1 El presente documento despliega la información perteneciente a los indicadores estratégicos y gestión de aquellos programas presupuestarios que proveen de bienes y servicios que generan valor público a la ciudadanía jalisciense
- 2 Se muestra el número del Componente relacionado con el indicador.

**GOBIERNO DEL ESTADO DE JALISCO**  
**PRESUPUESTO DE EGRESOS PARA EL EJERCICIO FISCAL 2018**  
**Ficha Técnica de Indicador**

**Sistema de Evaluación del Desempeño (SED)**

Gobierno del Estado de Jalisco Secretaría de Planeación, Administración y Finanzas

**Datos del Programa**

**Servicios de Asistencia Social a Grupos Vulnerables**

Eje: Equidad de oportunidades

Tema: Pobreza y desigualdad

**¿Quién gasta?**

11	047	00252
<b>Unidad Presupuestal</b>	<b>Unidad Responsable</b>	<b>Unidad Ejecutora del Gasto</b>
Secretaría de Desarrollo e Integración Social	Instituto Jalisciense de Asistencia Social	Instituto Jalisciense de Asistencia Social

**¿Para qué se gasta?**

<b>Finalidad</b>	<b>Función</b>	<b>Subfunción</b>
Desarrollo Social	Protección Social	Otros de Seguridad Social y Asistencia Social

**Presupuesto asignado al Programa Presupuestario**

Monto \$49,852,000.00

**Objetivos**

<b>Nivel</b>	<b>Clave Componente</b>	<b>Resumen Narrativo</b>
Propósito		Los grupos prioritarios cuentan con la protección de sus derechos y con oportunidades de desarrollo.

**Datos del Indicador**

<b>Denominación</b>	<b>Método de cálculo</b>
Total de servicios asistenciales a personas en estado de vulnerabilidad económica prestados en las Dependencias Directas Asistenciales	(Servicios asistenciales a personas en estado de vulnerabilidad económica prestados en las Dependencias Directas del IJAS (Realizado) / Servicios asistenciales a personas en estado de vulnerabilidad económica prestados en las Dependencias Directas del IJAS (Programado))*100

**Descripción del Indicador**

Servicios asistenciales a personas en estado de vulnerabilidad económica prestados.

<b>Tipo de Indicador</b>	Estratégico	<b>Dimensión del Indicador</b>	Eficiencia	<b>Año de Medición del Resultado</b>	2018
<b>Cobertura</b>	Estatral	<b>Frecuencia de Medición</b>	Anual		

**Desagregado meta valor por género**

<b>Parámetros de semaforización</b>	<b>Meta Institucional</b>	<b>Meta Valor</b>	<b>Unidad de medida (meta valor)</b>	<b>Hombre</b>	<b>Mujer</b>
0 60.00 60.01 80.00 80.01 130	100%	7,915	Servicio	No disponible	No disponible
	<b>Sentido del Indicador</b>	<b>Línea Base (meta valor)</b>	<b>Año (Línea base)</b>		
	Ascendente	No disponible	No disponible		

**Variables del Indicador**

<b>Nombre de la Variable</b>	<b>Unidad de medida</b>	<b>Tipo de Acumulación</b>
Servicios asistenciales a personas en estado de vulnerabilidad económica prestados en las Dependencias Directas del IJAS (realizado)	Servicio	Suma
Servicios asistenciales a personas en estado de vulnerabilidad económica prestados en las Dependencias Directas del IJAS (programado)	Servicio	Suma

**Fuente de Información** Registros y reportes del área de las dependencias directas asistenciales

**Medios de verificación** Informes y expedientes internos de la Secretaría y Procuraduría Jurídica e informes de las Dependencias Directas Asistenciales del Instituto Jalisciense de Asistencia Social.

**Supuestos** Se autoriza el presupuesto para el otorgamiento de los apoyos a las instituciones de asistencia social privada reconocidas por el IJAS, de acuerdo a lo peticionado por la comisión asistencial de la junta de gobierno del IJAS. Las instituciones cumplen con los requisitos de elegibilidad establecidos para el otorgamiento de los apoyos

**Observaciones**

**Id\_mir** 2273

- 1 El presente documento despliega la información perteneciente a los indicadores estratégicos y gestión de aquellos programas presupuestarios que proveen de bienes y servicios que generan valor público a la ciudadanía jalisciense
- 2 Se muestra el número del Componente relacionado con el indicador.

**GOBIERNO DEL ESTADO DE JALISCO**  
**PRESUPUESTO DE EGRESOS PARA EL EJERCICIO FISCAL 2018**  
**Ficha Técnica de Indicador**

**Sistema de Evaluación del Desempeño (SED)**

Gobierno del Estado de Jalisco Secretaría de Planeación, Administración y Finanzas

**Datos del Programa**

**Servicios de Asistencia Social a Grupos Vulnerables**

Eje: Equidad de oportunidades

Tema: Pobreza y desigualdad

**¿Quién gasta?**

11	047	00252
<b>Unidad Presupuestal</b>	<b>Unidad Responsable</b>	<b>Unidad Ejecutora del Gasto</b>
Secretaría de Desarrollo e Integración Social	Instituto Jalisciense de Asistencia Social	Instituto Jalisciense de Asistencia Social

**¿Para qué se gasta?**

<b>Finalidad</b>	<b>Función</b>	<b>Subfunción</b>
Desarrollo Social	Protección Social	Otros de Seguridad Social y Asistencia Social

**Presupuesto asignado al Programa Presupuestario**

Monto

**Objetivos**

<b>Nivel</b>	<b>Clave Componente</b>	<b>Resumen Narrativo</b>
Componente	02	Apoyo, promoción y supervisión otorgada a Instituciones de Asistencia Social Privada.

**Datos del Indicador**

<b>Denominación</b>	<b>Método de cálculo</b>
Total de servicios otorgados a Instituciones de Asistencia Social Privada apoyadas, promovidas, coordinadas y supervisadas	(Instituciones de Asistencia Social Privada apoyadas, promovidas, coordinadas y supervisadas (Realizado) / Instituciones de Asistencia Social Privada apoyadas, promovidas, coordinadas y supervisadas (Programado))*100

**Descripción del Indicador**  
Instituciones de Asistencia Social Privada apoyadas, promovidas, coordinadas y supervisadas.

<b>Tipo de Indicador</b>	Gestión	<b>Dimensión del Indicador</b>	Eficiencia	<b>Año de Medición del Resultado</b>	2018
<b>Cobertura</b>	Estatal	<b>Frecuencia de Medición</b>	Trimestral		

		<b>Desagregado meta valor por género</b>				
		<b>Meta Institucional</b>	<b>Meta Valor</b>	<b>Unidad de medida (meta valor)</b>	<b>Hombre</b>	<b>Mujer</b>
		100%	21,799	Servicio	No disponible	No disponible
<b>Parámetros de semaforización</b>		<b>Sentido del Indicador</b>	<b>Línea Base (meta valor)</b>	<b>Año (Línea base)</b>		
0	60.00	Ascendente	No disponible	No disponible		
60.01	80.00					
80.01	130					

**Variables del Indicador**

<b>Nombre de la Variable</b>	<b>Unidad de medida</b>	<b>Tipo de Acumulación</b>
Instituciones de Asistencia Social Privada apoyadas, promovidas, coordinadas y supervisadas (realizado)	Servicio	Suma
Instituciones de Asistencia Social Privada apoyadas, promovidas, coordinadas y supervisadas (programado)	Servicio	Suma

<b>Fuente de Información</b>	Registros y reportes del Instituto Jalisciense de Asistencia Social.
<b>Medios de verificación</b>	Informes y expedientes internos de la Secretaría y Procuraduría Jurídica
<b>Supuestos</b>	Se autoriza el presupuesto para el otorgamiento de los apoyos a las instituciones de asistencia social privada reconocidas por el IJAS, de acuerdo a lo peticionado por la comisión asistencial de la junta de gobierno del IJAS. Las Instituciones cumplen con los requisitos de elegibilidad establecidos para el otorgamiento de los apoyos
<b>Observaciones</b>	
<b>Id_mir</b>	2291

- 1 El presente documento despliega la información perteneciente a los indicadores estratégicos y gestión de aquellos programas presupuestarios que proveen de bienes y servicios que generan valor público a la ciudadanía jalisciense
- 2 Se muestra el número del Componente relacionado con el indicador.

**GOBIERNO DEL ESTADO DE JALISCO**  
**PRESUPUESTO DE EGRESOS PARA EL EJERCICIO FISCAL 2018**  
**Ficha Técnica de Indicador**

**Sistema de Evaluación del Desempeño (SED)**

Gobierno del Estado de Jalisco Secretaría de Planeación, Administración y Finanzas

**Datos del Programa**

**Servicios de Asistencia Social a Grupos Vulnerables**

Eje: Equidad de oportunidades

Tema: Pobreza y desigualdad

**¿Quién gasta?**

11	Unidad Presupuestal	047	Unidad Responsable	00252	Unidad Ejecutora del Gasto
Secretaría de Desarrollo e Integración Social		Instituto Jalisciense de Asistencia Social		Instituto Jalisciense de Asistencia Social	

**¿Para qué se gasta?**

Finalidad	Función	Subfunción
Desarrollo Social	Protección Social	Otros de Seguridad Social y Asistencia Social

**Presupuesto asignado al Programa Presupuestario**

Monto

**Objetivos**

Nivel	Clave Componente	Resumen Narrativo
Componente	03	Servicios prestados a personas en estado de vulnerabilidad económica.

**Datos del Indicador**

<b>Denominación</b>	<b>Método de cálculo</b>
Total de Servicios funerarios otorgados a personas con vulnerabilidad económica.	$(\text{Servicios funerarios (Realizado)} / \text{Servicios funerarios (Programado)}) * 100$

**Descripción del Indicador**  
Servicios funerarios asistenciales a personas en estado de vulnerabilidad económica prestados.

<b>Tipo de Indicador</b>	Gestión	<b>Dimensión del Indicador</b>	Eficiencia	<b>Año de Medición del Resultado</b>	2018
<b>Cobertura</b>	Estatal	<b>Frecuencia de Medición</b>	Trimestral		

**Desagregado meta valor por género**

<b>Parámetros de semaforización</b>		<b>Meta Institucional</b>	<b>Meta Valor</b>	<b>Unidad de medida (meta valor)</b>	<b>Hombre</b>	<b>Mujer</b>
		100%	984	Servicio	No disponible	No disponible
0	60.00	60.01	80.00	80.01	130	
		<b>Sentido del Indicador</b>	<b>Línea Base (meta valor)</b>	<b>Año (Línea base)</b>		
		Ascendente	No disponible	No disponible		

**Variables del Indicador**

<b>Nombre de la Variable</b>	<b>Unidad de medida</b>	<b>Tipo de Acumulación</b>
Servicios funerarios (realizado)	Servicio	Suma
Servicios funerarios (programado)	Servicio	Suma

**Fuente de Información**

**Medios de verificación**

**Supuestos**

**Observaciones**

**Id\_mir**

- 1 El presente documento despliega la información perteneciente a los indicadores estratégicos y gestión de aquellos programas presupuestarios que proveen de bienes y servicios que generan valor público a la ciudadanía jalisciense
- 2 Se muestra el número del Componente relacionado con el indicador.

**GOBIERNO DEL ESTADO DE JALISCO**  
**PRESUPUESTO DE EGRESOS PARA EL EJERCICIO FISCAL 2018**  
**Ficha Técnica de Indicador**

**Sistema de Evaluación del Desempeño (SED)**

Gobierno del Estado de Jalisco Secretaría de Planeación, Administración y Finanzas

**Datos del Programa**

**Servicios de Asistencia Social a Grupos Vulnerables**

Eje: Equidad de oportunidades

Tema: Pobreza y desigualdad

**¿Quién gasta?**

11	Unidad Presupuestal	047	Unidad Responsable	00252	Unidad Ejecutora del Gasto
Secretaría de Desarrollo e Integración Social		Instituto Jalisciense de Asistencia Social		Instituto Jalisciense de Asistencia Social	

**¿Para qué se gasta?**

Finalidad	Función	Subfunción
Desarrollo Social	Protección Social	Otros de Seguridad Social y Asistencia Social

**Presupuesto asignado al Programa Presupuestario**

Monto

**Objetivos**

Nivel	Clave Componente	Resumen Narrativo
Componente	04	Servicios integrales proporcionados a personas en situación de calle.

**Datos del Indicador**

<b>Denominación</b>	<b>Método de cálculo</b>
Total de personas atendidas integralmente en la UAPI	$(\text{Desarrollo de capacidades de autocuidado en personas (Realizado)} / \text{Desarrollo de capacidades de autocuidado en personas (Programado)}) * 100$

**Descripción del Indicador**

Seguimiento al desarrollo de capacidades de auto cuidado de los usuarios de la Unidad Asistencial Para Indigentes.

<b>Tipo de Indicador</b>	Gestión	<b>Dimensión del Indicador</b>	Eficiencia	<b>Año de Medición del Resultado</b>	2018
<b>Cobertura</b>	Estatal	<b>Frecuencia de Medición</b>	Trimestral		

**Desagregado meta valor por género**

<b>Parámetros de semaforización</b>		Meta Institucional	Meta Valor	Unidad de medida (meta valor)	Hombre	Mujer
		100%	250	Persona	No disponible	No disponible
0	60.00	60.01	80.00	80.01	130	
		<b>Sentido del Indicador</b>	<b>Línea Base (meta valor)</b>	<b>Año (Línea base)</b>		
		Ascendente	No disponible	No disponible		

**Variables del Indicador**

<b>Nombre de la Variable</b>	<b>Unidad de medida</b>	<b>Tipo de Acumulación</b>
Desarrollo de capacidades de autocuidado en personas (realizado)	Persona	Suma
Desarrollo de capacidades de autocuidado en personas (programado)	Persona	Suma

<b>Fuente de Información</b>	Expedientes internos
<b>Medios de verificación</b>	Expedientes de caso por persona atendida, oficinas de derivación de autoridades, reportes ciudadanos.
<b>Supuestos</b>	La situación económica prevalece.
<b>Observaciones</b>	
<b>Id. mir</b>	2307

- 1 El presente documento despliega la información perteneciente a los indicadores estratégicos y gestión de aquellos programas presupuestarios que provienen de bienes y servicios que generan valor público a la ciudadanía jalisciense
- 2 Se muestra el número del Componente relacionado con el indicador.



**GOBIERNO DEL ESTADO DE JALISCO**  
**PRESUPUESTO DE EGRESOS PARA EL EJERCICIO FISCAL 2018**  
**Ficha Técnica de Indicador**

**Sistema de Evaluación del Desempeño (SED)**

Gobierno del Estado de Jalisco Secretaría de Planeación, Administración y Finanzas

**Datos del Programa**

**Servicios de Asistencia Social a Grupos Vulnerables**

Eje: Equidad de oportunidades

Tema: Pobreza y desigualdad

**¿Quién gasta?**

11	047	00252
<b>Unidad Presupuestal</b>	<b>Unidad Responsable</b>	<b>Unidad Ejecutora del Gasto</b>
Secretaría de Desarrollo e Integración Social	Instituto Jalisciense de Asistencia Social	Instituto Jalisciense de Asistencia Social

**¿Para qué se gasta?**

<b>Finalidad</b>	<b>Función</b>	<b>Subfunción</b>
Desarrollo Social	Protección Social	Otros de Seguridad Social y Asistencia Social

**Presupuesto asignado al Programa Presupuestario**

Monto

**Objetivos**

Nivel	Clave Componente	Resumen Narrativo
Componente	05	Servicios integrales a personas de la tercera edad en situación de vulnerabilidad en el asilo Leónidas K. Demos, proporcionados.

**Datos del Indicador**

<b>Denominación</b>	<b>Método de cálculo</b>
Porcentaje de Adultos Mayores beneficiados con algún programa social del Gobierno del Estado	(Número de adultos mayores beneficiados por al menos un programa del Gobierno del Estado de Jalisco (Realizado)/Número de adultos mayores beneficiados por al menos un programa del Gobierno del Estado de Jalisco (Programado))*100

**Descripción del Indicador**  
Muestra el número de Adultos Mayores de 65 años que reciben apoyo de por lo menos uno de los programas públicos del Gobierno del Estado de Jalisco

<b>Tipo de Indicador</b>	Estratégico	<b>Dimensión del Indicador</b>	Eficacia	<b>Año de Medición del Resultado</b>	2018
<b>Cobertura</b>	Estatal	<b>Frecuencia de Medición</b>	Semestral		

<b>Parámetros de semaforización</b>	Meta Institucional	Meta Valor	Unidad de medida (meta valor)	Desagregado meta valor por género	
	100%	110,000	Apoyo	Hombre	Mujer
	No disponible	No disponible			
0   60.01   60.00   80.01   80.00   130	<b>Sentido del Indicador</b>	<b>Línea Base (meta valor)</b>	<b>Año (Línea base)</b>		
	Ascendente	109,226	2015		

**Variables del Indicador**

Nombre de la Variable	Unidad de medida	Tipo de Acumulación
Número de adultos mayores beneficiados por al menos un programa del Gobierno del Estado de Jalisco (realizado)	Apoyo	Promedio
Número de adultos mayores beneficiados por al menos un programa del Gobierno del Estado de Jalisco (programado)	Apoyo	Promedio

<b>Fuente de Información</b>	SDIS, Bases de datos del Padrón Único de Beneficiarios por Programa.
<b>Medios de verificación</b>	Expedientes de caso por persona atendida.
<b>Supuestos</b>	El requerimiento de servicios para personas de la tercera edad se mantiene.
<b>Observaciones</b>	
<b>Id_mir</b>	2308

- 1 El presente documento despliega la información perteneciente a los indicadores estratégicos y gestión de aquellos programas presupuestarios que provienen de bienes y servicios que generan valor público a la ciudadanía jalisciense
- 2 Se muestra el número del Componente relacionado con el indicador.

**GOBIERNO DEL ESTADO DE JALISCO**  
**PRESUPUESTO DE EGRESOS PARA EL EJERCICIO FISCAL 2018**  
**Ficha Técnica de Indicador**

**Sistema de Evaluación del Desempeño (SED)**

Gobierno del Estado de Jalisco Secretaría de Planeación, Administración y Finanzas

**Datos del Programa**

**Servicios de Asistencia Social a Grupos Vulnerables**

Eje: Equidad de oportunidades

Tema: Pobreza y desigualdad

**¿Quién gasta?**

11	Unidad Presupuestal	047	Unidad Responsable	00252	Unidad Ejecutora del Gasto
Secretaría de Desarrollo e Integración Social		Instituto Jalisciense de Asistencia Social		Instituto Jalisciense de Asistencia Social	

**¿Para qué se gasta?**

Finalidad	Función	Subfunción
Desarrollo Social	Protección Social	Otros de Seguridad Social y Asistencia Social

**Presupuesto asignado al Programa Presupuestario**

Monto

**Objetivos**

Nivel	Clave Componente	Resumen Narrativo
Componente	07	Servicios de capacitación otorgados a personas en estado de vulnerabilidad económica.

**Datos del Indicador**

Denominación	Método de cálculo
Total de Jóvenes y adultos inscritos en los cursos y talleres	$(\text{Inscripciones de alumnos (Realizado)} / \text{Inscripciones de alumnos (Programado)}) * 100$

**Descripción del Indicador**

Jóvenes y adultos que se inscriben en los cursos y talleres para ser capacitados

Tipo de Indicador	Gestión	Dimensión del Indicador	Eficiencia	Año de Medición del Resultado	2018
Cobertura	Estatal	Frecuencia de Medición	Trimestral		

**Desagregado meta valor por género**

<b>Parámetros de semaforización</b>	Meta Institucional	Meta Valor	Unidad de medida (meta valor)	Hombre	Mujer
	100%	582	Alumno	No disponible	No disponible
0   60.00   60.01   80.00   80.01   130	Sentido del Indicador	Línea Base (meta valor)	Año (Línea base)		
<span style="color: red;">■</span> <span style="color: red;">■</span> <span style="color: yellow;">■</span> <span style="color: yellow;">■</span> <span style="color: green;">■</span> <span style="color: green;">■</span>	Ascendente	No disponible	No disponible		

**Variables del Indicador**

Nombre de la Variable	Unidad de medida	Tipo de Acumulación
Inscripciones de alumnos (realizado)	Alumno	Suma
Inscripciones de alumnos (programado)	Alumno	Suma

**Fuente de Información**

**Medios de verificación**

**Supuestos**

**Observaciones**

**Id\_mir**

- 1 El presente documento despliega la información perteneciente a los indicadores estratégicos y gestión de aquellos programas presupuestarios que proveen de bienes y servicios que generan valor público a la ciudadanía jalisciense
- 2 Se muestra el número del Componente relacionado con el indicador.

**GOBIERNO DEL ESTADO DE JALISCO**  
**PRESUPUESTO DE EGRESOS PARA EL EJERCICIO FISCAL 2018**  
**Ficha Técnica de Indicador**

**Sistema de Evaluación del Desempeño (SED)**

Gobierno del Estado de Jalisco Secretaría de Planeación, Administración y Finanzas

**Datos del Programa**

**Servicios de Asistencia Social a Grupos Vulnerables**

Eje: Equidad de oportunidades

Tema: Pobreza y desigualdad

**¿Quién gasta?**

11	Unidad Presupuestal	047	Unidad Responsable	00252	Unidad Ejecutora del Gasto
Secretaría de Desarrollo e Integración Social		Instituto Jalisciense de Asistencia Social		Instituto Jalisciense de Asistencia Social	

**¿Para qué se gasta?**

Finalidad	Función	Subfunción
Desarrollo Social	Protección Social	Otros de Seguridad Social y Asistencia Social

**Presupuesto asignado al Programa Presupuestario**

Monto

**Objetivos**

Nivel	Clave Componente	Resumen Narrativo
Componente	06	Terapias a personas con discapacidad, realizadas.

**Datos del Indicador**

Denominación	Método de cálculo
Total de terapias individuales y grupales a jóvenes y niños	$(\text{Terapias individuales o grupales (Realizado)} / \text{Terapias individuales o grupales (Programado)}) * 100$

**Descripción del Indicador**

Terapias individuales y/o grupales, que mejoran la calidad de vida de las familias prestados.

Tipo de Indicador	Dimensión del Indicador	Año de Medición del Resultado	
Gestión	Eficiencia	2018	
Cobertura	Frecuencia de Medición		
Estatral	Trimestral		

**Desagregado meta valor por género**

<b>Parámetros de semaforización</b> <input type="text" value="0"/> <input type="text" value="60.00"/> <input type="text" value="60.01"/> <input type="text" value="80.00"/> <input type="text" value="80.01"/> <input type="text" value="130"/> 	Meta Institucional	Meta Valor	Unidad de medida (meta valor)	Hombre	Mujer
	100%	6,039	Terapia	No disponible	No disponible
	Sentido del Indicador	Línea Base (meta valor)	Año (Línea base)		
	Ascendente	No disponible	No disponible		

**Variables del Indicador**

Nombre de la Variable	Unidad de medida	Tipo de Acumulación
Terapias individuales o grupales (realizado)	Terapia	Suma
Terapias individuales o grupales (programado)	Terapia	Suma

Fuente de Información	Expedientes internos
Medios de verificación	Expedientes de caso por persona atendida.
Supuestos	Persiste el interés en que la persona en tratamiento mejore su calidad de vida.
Observaciones	
Id_mir	2316

- 1 El presente documento despliega la información perteneciente a los indicadores estratégicos y gestión de aquellos programas presupuestarios que provienen de bienes y servicios que generan valor público a la ciudadanía jalisciense
- 2 Se muestra el número del Componente relacionado con el indicador.

**GOBIERNO DEL ESTADO DE JALISCO**  
**PRESUPUESTO DE EGRESOS PARA EL EJERCICIO FISCAL 2018**  
**Ficha Técnica de Indicador**

**Sistema de Evaluación del Desempeño (SED)**

Gobierno del Estado de Jalisco Secretaría de Planeación, Administración y Finanzas

Datos del Programa

**Desarrollo Integral de los Pueblos Indígenas**

Eje: Equidad de oportunidades

Tema: Grupos prioritarios

¿Quién gasta?

11	048	00253	
<b>Unidad Presupuestal</b>	<b>Unidad Responsable</b>	<b>Unidad Ejecutora del Gasto</b>	
Secretaría de Desarrollo e Integración Social	Comisión Estatal Indígena	Comisión Estatal Indígena	

¿Para qué se gasta?

<b>Finalidad</b>	<b>Función</b>	<b>Subfunción</b>
Desarrollo Social	Protección Social	Indígenas

Presupuesto asignado al Programa Presupuestario

<b>Monto</b>	\$5,838,940.00
--------------	----------------

Objetivos

Nivel	Clave Componente	Resumen Narrativo
Fin		Contribuir al desarrollo Integral y participativo de la población indígena mediante consulta, asesorías jurídica y multiculturalidad, capacitación en eco tecnologías, entrega de apoyos para traslado a personas, enfermos y cuerpos, así como la transversalización de temas indígenas en la Política Publica del Estado

Datos del Indicador

<b>Denominación</b>	<b>Método de cálculo</b>
Posición que ocupa Jalisco en el Índice de Vulnerabilidad Social (IVS)	$(\text{índice de vulnerabilidad (Realizado)} / \text{índice de vulnerabilidad (Programado)}) * 100$

Descripción del Indicador

Este indicador permite focalizar geográficamente la población vulnerable y con su aplicación facilita el ejercicio equitativo de los recursos. Está integrado por los subíndices de las vulnerabilidades: familiar, de género, de poblaciones con discapacidad y tercera edad, educativa infantil y de salud infantil. Es construido cada quinquenio debido a la información censal que principalmente lo alimenta. Entre mayor sea el valor (lugar), menos vulnerable es la entidad. Tienen menor vulnerabilidad social las localidades y entidades federativas donde la mayoría de su población tiene mejores ingresos económicos, tiene afiliación a instituciones de seguridad social (IMSS, ISSSTE, Sedena, etc.), tiene los servicios públicos básicos en su vivienda (agua potable, drenaje y energía eléctrica), tiene dormitorios suficientes que evitan el hacinamiento; también, donde son menos los hogares con jefatura femenina, hay menos mujeres embarazadas, en lactancia o madres adolescentes; donde es menor la pobl

<b>Tipo de Indicador</b>	Estratégico	<b>Dimensión del Indicador</b>	Eficiencia	<b>Año de Medición del Resultado</b>	2018
<b>Cobertura</b>	Estatal	<b>Frecuencia de Medición</b>	Quinquenal		

<b>Desagregado meta valor por género</b>						
<b>Parámetros de semaforización</b>		<b>Meta Institucional</b>	<b>Meta Valor</b>	<b>Unidad de medida (meta valor)</b>	<b>Hombre</b>	<b>Mujer</b>
0	25.00	100%	23	Persona	No disponible	No disponible
25.01	75.00	<b>Sentido del Indicador</b>	<b>Línea Base (meta valor)</b>	<b>Año (Línea base)</b>		
75.01	130	Ascendente	No disponible	No disponible		

Variables del Indicador

Nombre de la Variable	Unidad de medida	Tipo de Acumulación
Índice de vulnerabilidad (realizado)	Persona	Suma
Índice de vulnerabilidad (programado)	Persona	Suma

**Fuente de Información** INEGI

**Medios de verificación** Reportes de consulta, asesoría jurídica y multiculturalidad, capacitación en eco tecnologías

**Supuestos** Jalisco avanza en el desarrollo integral y participativo de sus pueblos indígenas.

**Observaciones**

**id\_mir** 1925

- 1 El presente documento despliega la información perteneciente a los indicadores estratégicos y gestión de aquellos programas presupuestarios que provienen de bienes y servicios que generan valor público a la ciudadanía jalisciense
- 2 Se muestra el número del Componente relacionado con el indicador.

**GOBIERNO DEL ESTADO DE JALISCO**  
**PRESUPUESTO DE EGRESOS PARA EL EJERCICIO FISCAL 2018**  
**Ficha Técnica de Indicador**

**Sistema de Evaluación del Desempeño (SED)**

Gobierno del Estado de Jalisco Secretaría de Planeación, Administración y Finanzas

**Datos del Programa**

**Desarrollo Integral de los Pueblos Indígenas**

Eje: Equidad de oportunidades

Tema: Grupos prioritarios

**¿Quién gasta?**

11	Unidad Presupuestal	048	Unidad Responsable
	00253	Unidad Ejecutora del Gasto	
Secretaría de Desarrollo e Integración Social		Comisión Estatal Indígena	

**¿Para qué se gasta?**

Finalidad	Función	Subfunción
Desarrollo Social	Protección Social	Indígenas

**Presupuesto asignado al Programa Presupuestario**

Monto

**Objetivos**

Nivel	Clave Componente	Resumen Narrativo
Propósito		Población indígena: originaria, migrante y residente del Estado de Jalisco, disminuye su rezago social, mediante el desarrollo integral de sus Pueblos y Comunidades indígenas.

**Datos del Indicador**

Denominación	Método de cálculo
Porcentaje de crecimiento anual real de la inversión Estatal en el Programa de Infraestructura Indígena	$(\text{Inversión Estatal en el programa de infraestructura indígena (Realizado)} / \text{Inversión Estatal en el programa de infraestructura indígena (Programado)}) * 100$

**Descripción del Indicador**  
Porcentaje de crecimiento anual real de la inversión Estatal en el Programa de Infraestructura Indígena

<b>Tipo de Indicador</b>	<input type="text" value="Estratégico"/>	<b>Dimensión del Indicador</b>	<input type="text" value="Eficiencia"/>	<b>Año de Medición del Resultado</b>	<input type="text" value="2018"/>
<b>Cobertura</b>	<input type="text" value="Estatal"/>	<b>Frecuencia de Medición</b>	<input type="text" value="Anual"/>		

**Desagregado meta valor por género**

Parámetros de semaforización		Meta Institucional	Meta Valor	Unidad de medida (meta valor)	Hombre	Mujer
		<input type="text" value="100%"/>	<input type="text" value="100"/>	<input type="text" value="Porcentaje"/>	<input type="text" value="No disponible"/>	<input type="text" value="No disponible"/>
0	25.00	25.01	75.00	75.01	130	
		Sentido del Indicador	Línea Base (meta valor)	Año (Línea base)		
		<input type="text" value="Ascendente"/>	<input type="text" value="100"/>	<input type="text" value="2017"/>		

**Variables del Indicador**

Nombre de la Variable	Unidad de medida	Tipo de Acumulación
Inversión Estatal en el programa de infraestructura indígena (realizado)	Porcentaje	Promedio
Inversión Estatal en el programa de infraestructura indígena (programado)	Porcentaje	Promedio

**Fuente de Información**

**Medios de verificación**

**Supuestos**

**Observaciones**

**Id\_ mir**

- 1 El presente documento despliega la información perteneciente a los indicadores estratégicos y gestión de aquellos programas presupuestarios que proveen de bienes y servicios que generan valor público a la ciudadanía jalisciense
- 2 Se muestra el número del Componente relacionado con el indicador.

**GOBIERNO DEL ESTADO DE JALISCO**  
**PRESUPUESTO DE EGRESOS PARA EL EJERCICIO FISCAL 2018**  
**Ficha Técnica de Indicador**

**Sistema de Evaluación del Desempeño (SED)**

Gobierno del Estado de Jalisco Secretaría de Planeación, Administración y Finanzas

**Datos del Programa**

**Desarrollo Integral de los Pueblos Indígenas**

Eje: Equidad de oportunidades

Tema: Grupos prioritarios

**¿Quién gasta?**

11	Unidad Presupuestal	048	Unidad Responsable
	00253	Unidad Ejecutora del Gasto	
Secretaría de Desarrollo e Integración Social		Comisión Estatal Indígena	

**¿Para qué se gasta?**

Finalidad	Función	Subfunción
Desarrollo Social	Protección Social	Indígenas

**Presupuesto asignado al Programa Presupuestario**

Monto

**Objetivos**

Nivel	Clave Componente	Resumen Narrativo
Componente	01	Consulta, participación y vinculación generada, con las comunidades indígenas para el desarrollo de proyectos, estrategias, y acciones públicas integrales y sustentables en su beneficio.


**Datos del Indicador**

<b>Denominación</b>	<b>Método de cálculo</b>
Porcentaje de consultas realizadas a comunidades indígenas sobre acciones para el Desarrollo de los Pueblos y Comunidades Indígenas definidas dentro del Consejo Consultivo de la Comisión Estatal Indígena	$(\text{Consultas (Realizado)} / \text{Consultas (Programado)}) * 100$

**Descripción del Indicador**  
Porcentaje de consultas realizadas a comunidades indígenas sobre acciones para el Desarrollo de los Pueblos y Comunidades Indígenas definidas dentro del Consejo Consultivo de la Comisión Estatal Indígena

<b>Tipo de Indicador</b>	Gestión	<b>Dimensión del Indicador</b>	Eficiencia	<b>Año de Medición del Resultado</b>	2018
<b>Cobertura</b>	Estatal	<b>Frecuencia de Medición</b>	Trimestral		

**Desagregado meta valor por género**

<b>Parámetros de semaforización</b>	Meta Institucional	Meta Valor	Unidad de medida (meta valor)	Hombre	Mujer
	100%	4	Consulta	No disponible	No disponible
<input type="checkbox"/> 0 <input type="checkbox"/> 25.00 <input type="checkbox"/> 25.01 <input type="checkbox"/> 75.00 <input type="checkbox"/> 75.01 <input type="checkbox"/> 130	<b>Sentido del Indicador</b>	Línea Base (meta valor)	Año (Línea base)		
	Ascendente	4	2017		

**VARIABLES DEL INDICADOR**

Nombre de la Variable	Unidad de medida	Tipo de Acumulación
Consultas (realizado)	Consulta	Promedio
Consultas (programado)	Consulta	Promedio

**Fuente de Información** | Documentos y bases de datos relacionados con el programa en la Dirección General de Política Social y en la Comisión Estatal Indígena

**Medios de verificación** | Los grupos indígenas se organizan en contralorías sociales para que ayuden a la supervisión de obras y acciones derivadas dentro del consejo consultivo de la Comisión Estatal Indígena

**Supuestos** | Las obras y acciones programadas para el desarrollo de las regiones indígenas del estado de Jalisco se priorizan a través de la consulta y la planeación participativa de los pueblos y comunidades indígenas.

**Observaciones**

**Id\_mir**

- 1 El presente documento despliega la información perteneciente a los indicadores estratégicos y gestión de aquellos programas presupuestarios que proveen de bienes y servicios que generan valor público a la ciudadanía jalisciense
- 2 Se muestra el número del Componente relacionado con el indicador.

**GOBIERNO DEL ESTADO DE JALISCO**  
**PRESUPUESTO DE EGRESOS PARA EL EJERCICIO FISCAL 2018**  
**Ficha Técnica de Indicador**

**Sistema de Evaluación del Desempeño (SED)**

Gobierno del Estado de Jalisco Secretaría de Planeación, Administración y Finanzas

**Datos del Programa**

**Desarrollo Integral de los Pueblos Indígenas**

Eje: Equidad de oportunidades

Tema: Grupos prioritarios

**¿Quién gasta?**

11	048	00253	
<b>Unidad Presupuestal</b>	<b>Unidad Responsable</b>	<b>Unidad Ejecutora del Gasto</b>	
Secretaría de Desarrollo e Integración Social	Comisión Estatal Indígena	Comisión Estatal Indígena	

**¿Para qué se gasta?**

<b>Finalidad</b>	<b>Función</b>	<b>Subfunción</b>
Desarrollo Social	Protección Social	Indígenas

**Presupuesto asignado al Programa Presupuestario**

Monto

**Objetivos**

<b>Nivel</b>	<b>Clave Componente</b>	<b>Resumen Narrativo</b>
Componente	02	Padrón elaborado de comunidades indígenas y localidades indígenas en el estado de Jalisco.

**Datos del Indicador**

<b>Denominación</b>	<b>Método de cálculo</b>
Porcentaje de elaboración del Padrón de comunidades y localidades indígenas del estado de Jalisco	$(\text{Padrón de comunidades y localidades indígenas del Estado de Jalisco (Realizado)} / \text{Padrón de comunidades y localidades indígenas del Estado de Jalisco (Programado)}) * 100$

**Descripción del Indicador**  
Porcentaje de elaboración del Padrón de comunidades y localidades indígenas del estado de Jalisco

<b>Tipo de Indicador</b>	Gestión	<b>Dimensión del Indicador</b>	Eficiencia	<b>Año de Medición del Resultado</b>	2018
<b>Cobertura</b>	Estatal	<b>Frecuencia de Medición</b>	Semestral		

**Desagregado meta valor por género**

	<b>Meta Institucional</b>	<b>Meta Valor</b>	<b>Unidad de medida (meta valor)</b>	<b>Hombre</b>	<b>Mujer</b>
<b>Parámetros de semaforización</b>	100%	20	Padrón	No disponible	No disponible
<div style="display: flex; justify-content: space-around; align-items: center;"> <div style="text-align: center;">0</div> <div style="text-align: center;">25.00</div> <div style="text-align: center;">25.01</div> <div style="text-align: center;">75.00</div> <div style="text-align: center;">75.01</div> <div style="text-align: center;">130</div> </div>	<b>Sentido del Indicador</b>	<b>Línea Base (meta valor)</b>	<b>Año (Línea base)</b>		
<div style="display: flex; justify-content: space-around; align-items: center;"> <div style="width: 15px; height: 15px; background-color: red; border: 1px solid black;"></div> <div style="width: 15px; height: 15px; background-color: red; border: 1px solid black;"></div> <div style="width: 15px; height: 15px; background-color: yellow; border: 1px solid black;"></div> <div style="width: 15px; height: 15px; background-color: yellow; border: 1px solid black;"></div> <div style="width: 15px; height: 15px; background-color: green; border: 1px solid black;"></div> <div style="width: 15px; height: 15px; background-color: green; border: 1px solid black;"></div> </div>	Ascendente	10	2017		

**Variables del Indicador**

<b>Nombre de la Variable</b>	<b>Unidad de medida</b>	<b>Tipo de Acumulación</b>
Padrón de comunidades y localidades indígenas del Estado de Jalisco (realizado)	Padrón	Promedio
Padrón de comunidades y localidades indígenas del Estado de Jalisco (programado)	Padrón	Promedio

<b>Fuente de Información</b>	Periódico oficial del Estado de Jalisco
<b>Medios de verificación</b>	Porcentaje de elaboración del Padrón de comunidades y localidades indígenas del estado de Jalisco
<b>Supuestos</b>	Existe un Padrón de comunidades y localidades indígenas del estado de Jalisco
<b>Observaciones</b>	
<b>Id_mir</b>	2256

- 1 El presente documento despliega la información perteneciente a los indicadores estratégicos y gestión de aquellos programas presupuestarios que proveen de bienes y servicios que generan valor público a la ciudadanía jalisciense
- 2 Se muestra el número del Componente relacionado con el indicador.

**GOBIERNO DEL ESTADO DE JALISCO**  
**PRESUPUESTO DE EGRESOS PARA EL EJERCICIO FISCAL 2018**  
**Ficha Técnica de Indicador**

**Sistema de Evaluación del Desempeño (SED)**

Gobierno del Estado de Jalisco Secretaría de Planeación, Administración y Finanzas

**Datos del Programa**

**Desarrollo Integral de los Pueblos Indígenas**

Eje: Equidad de oportunidades

Tema: Grupos prioritarios

**¿Quién gasta?**

11	Unidad Presupuestal	048	Unidad Responsable
	00253	Unidad Ejecutora del Gasto	
Secretaría de Desarrollo e Integración Social		Comisión Estatal Indígena	

**¿Para qué se gasta?**

Finalidad	Función	Subfunción
Desarrollo Social	Protección Social	Indígenas

**Presupuesto asignado al Programa Presupuestario**

Monto

**Objetivos**

Nivel	Clave Componente	Resumen Narrativo
Componente	03	Temas referentes a la población indígena transversalizados en las políticas públicas del Estado.

**Datos del Indicador**

Denominación	Método de cálculo
Porcentaje de convenios celebrados para la transversalización en beneficio de los Pueblos y comunidades indígenas	$(\text{Convenios (Realizado)} / \text{Convenios (Programado)}) * 100$

**Descripción del Indicador**

Porcentaje de convenios celebrados para la transversalización en beneficio de los Pueblos y comunidades indígenas

Tipo de Indicador	Gestión	Dimensión del Indicador	Eficiencia	Año de Medición del Resultado	2018
Cobertura	Estatral	Frecuencia de Medición	Semestral		

**Desagregado meta valor por género**

Parámetros de semaforización		Meta Institucional	Meta Valor	Unidad de medida (meta valor)	Hombre	Mujer
		100%	5	Convenio	No disponible	No disponible
0	25.00	25.01	75.00	75.01	130	
		Sentido del Indicador	Línea Base (meta valor)	Año (Línea base)		
		Ascendente	5	2017		

**Variables del Indicador**

Nombre de la Variable	Unidad de medida	Tipo de Acumulación
Convenios (realizado)	Convenio	Suma
Convenios (programado)	Convenio	Suma

Fuente de Información	Convenios firmados y evidencias obtenidas en los actos, tareas y acciones publicas que se realicen para beneficio de la población indígena.
Medios de verificación	Convenios firmados y evidencias obtenidas en los actos, tareas y acciones publicas que se realicen para beneficio de la población indígena.
Supuestos	Se brinda asesoría jurídica a los miembros de los grupos indígenas en su lengua materna
Observaciones	
Id_ mir	2287

- 1 El presente documento despliega la información perteneciente a los indicadores estratégicos y gestión de aquellos programas presupuestarios que provienen de bienes y servicios que generan valor público a la ciudadanía jalisciense
- 2 Se muestra el número del Componente relacionado con el indicador.



**GOBIERNO DEL ESTADO DE JALISCO**  
**PRESUPUESTO DE EGRESOS PARA EL EJERCICIO FISCAL 2018**  
**Ficha Técnica de Indicador**

**Sistema de Evaluación del Desempeño (SED)**

Gobierno del Estado de Jalisco Secretaría de Planeación, Administración y Finanzas

**Datos del Programa**

**Desarrollo Integral de los Pueblos Indígenas**

Eje: Equidad de oportunidades

Tema: Grupos prioritarios

**¿Quién gasta?**

11	048	00253	
<b>Unidad Presupuestal</b>	<b>Unidad Responsable</b>	<b>Unidad Ejecutora del Gasto</b>	
Secretaría de Desarrollo e Integración Social	Comisión Estatal Indígena	Comisión Estatal Indígena	

**¿Para qué se gasta?**

<b>Finalidad</b>	<b>Función</b>	<b>Subfunción</b>
Desarrollo Social	Protección Social	Indígenas

**Presupuesto asignado al Programa Presupuestario**

Monto

**Objetivos**

Nivel	Clave Componente	Resumen Narrativo
Componente	05	Asesorías otorgadas a miembros de grupos indígenas en procesos jurídicos ante autoridades administrativas y jurisdiccionales.

**Datos del Indicador**

<b>Denominación</b>	<b>Método de cálculo</b>
Porcentaje de asesorías brindadas	$(\text{Asesorías (Realizado)} / \text{Asesorías (Programado)}) * 100$

**Descripción del Indicador**  
Porcentaje de asesorías brindadas

<b>Tipo de Indicador</b>	Gestión	<b>Dimensión del Indicador</b>	Eficiencia	<b>Año de Medición del Resultado</b>	2018
<b>Cobertura</b>	Estatal	<b>Frecuencia de Medición</b>	Semestral		

Parámetros de semaforización	Meta Institucional	Meta Valor	Unidad de medida (meta valor)	Desagregado meta valor por género	
				Hombre	Mujer
<input type="text" value="0"/> <input type="text" value="25.00"/> <input type="text" value="25.01"/> <input type="text" value="75.00"/> <input type="text" value="75.01"/> <input type="text" value="130"/>	100%	60	Asesoría	No disponible	No disponible
	<b>Sentido del Indicador</b>	<b>Línea Base (meta valor)</b>	<b>Año (Línea base)</b>		
	Ascendente	60	2017		

**Variables del Indicador**

Nombre de la Variable	Unidad de medida	Tipo de Acumulación
Asesorías (realizado)	Asesoría	Promedio
Asesorías (programado)	Asesoría	Promedio

**Fuente de Información**

**Medios de verificación**

**Supuestos**

**Observaciones**

**Id\_mir**

- 1 El presente documento despliega la información perteneciente a los indicadores estratégicos y gestión de aquellos programas presupuestarios que provienen de bienes y servicios que generan valor público a la ciudadanía jalisciense
- 2 Se muestra el número del Componente relacionado con el indicador.

**GOBIERNO DEL ESTADO DE JALISCO**  
**PRESUPUESTO DE EGRESOS PARA EL EJERCICIO FISCAL 2018**  
**Ficha Técnica de Indicador**

**Sistema de Evaluación del Desempeño (SED)**

Gobierno del Estado de Jalisco Secretaría de Planeación, Administración y Finanzas

Datos del Programa

**Desarrollo Integral de los Pueblos Indígenas**

Eje: Equidad de oportunidades Tema: Grupos prioritarios

¿Quién gasta?

11	Unidad Presupuestal	048	Unidad Responsable
	Secretaría de Desarrollo e Integración Social		Comisión Estatal Indígena
			Comisión Estatal Indígena

¿Para qué se gasta?

Finalidad	Función	Subfunción
Desarrollo Social	Protección Social	Indígenas

Presupuesto asignado al Programa Presupuestario

Monto

Objetivos

Nivel	Clave Componente	Resumen Narrativo
Componente	06	Asesorías otorgadas en materia de multiculturalidad indígena.

Datos del Indicador

Denominación	Método de cálculo
Total de personaa capacitadas	(Capacitaciones (Realizado) / Capacitaciones (Programado))*100

Descripción del Indicador

Número de capacitaciones brindadas

Tipo de Indicador	Gestión	Dimensión del Indicador	Eficiencia	Año de Medición del Resultado	2018
Cobertura	Estatal	Frecuencia de Medición	Semestral		

Desagregado meta valor por género						
Parámetros de semaforización		Meta Institucional	Meta Valor	Unidad de medida (meta valor)	Hombre	Mujer
0	25.00	25.01	75.00	75.01	130	
		Sentido del Indicador	Línea Base (meta valor)	Año (Línea base)		
		Ascendente	No disponible	No disponible		

Variables del Indicador

Nombre de la Variable	Unidad de medida	Tipo de Acumulación
Capacitaciones (realizado)	Persona	Promedio
Capacitaciones (programado)	Persona	Promedio

Fuente de Información

Medios de verificación

Supuestos

Observaciones

Id\_mir

- 1 El presente documento despliega la información perteneciente a los indicadores estratégicos y gestión de aquellos programas presupuestarios que proveen de bienes y servicios que generan valor público a la ciudadanía jalisciense
- 2 Se muestra el número del Componente relacionado con el indicador.

**GOBIERNO DEL ESTADO DE JALISCO**  
**PRESUPUESTO DE EGRESOS PARA EL EJERCICIO FISCAL 2018**  
**Ficha Técnica de Indicador**

**Sistema de Evaluación del Desempeño (SED)**

Gobierno del Estado de Jalisco Secretaría de Planeación, Administración y Finanzas

**Datos del Programa**

**Desarrollo Integral de los Pueblos Indígenas**

Eje: Equidad de oportunidades

Tema: Grupos prioritarios

**¿Quién gasta?**

11	Unidad Presupuestal	048	Unidad Responsable	00253	Unidad Ejecutora del Gasto
Secretaría de Desarrollo e Integración Social		Comisión Estatal Indígena		Comisión Estatal Indígena	

**¿Para qué se gasta?**

Finalidad	Función	Subfunción
Desarrollo Social	Protección Social	Indígenas

**Presupuesto asignado al Programa Presupuestario**

Monto

**Objetivos**

Nivel	Clave Componente	Resumen Narrativo
Componente	07	Apoyos entregados para el pago de traslados de miembros de comunidades indígenas que requieran atención medica o jurídica especializada, traslado de cuerpos, así como para la participación en eventos de manifestación cultural.

**Datos del Indicador**

<b>Denominación</b> Total de personas trasladadas	<b>Método de cálculo</b> (Personas trasladadas (Realizado) / Personas trasladadas (Programado))*100
--	--

<b>Descripción del Indicador</b> Número de personas trasladadas	
--	--

<b>Tipo de Indicador</b>	Gestión	<b>Dimensión del Indicador</b>	Eficiencia	<b>Año de Medición del Resultado</b>	2018
<b>Cobertura</b>	Estatal	<b>Frecuencia de Medición</b>	Anual		

<b>Parámetros de semaforización</b>		<b>Meta Institucional</b>	<b>Meta Valor</b>	<b>Unidad de medida (meta valor)</b>	<b>Desagregado meta valor por género</b>	
		100%	110	Persona	No disponible	No disponible
0	25.00	25.01	75.00	75.01	130	
		<b>Sentido del Indicador</b>	<b>Línea Base (meta valor)</b>	<b>Año (Línea base)</b>		
		Ascendente	No disponible	No disponible		

**Variables del Indicador**

Nombre de la Variable	Unidad de medida	Tipo de Acumulación
Personas trasladadas (realizado)	Persona	Suma
Personas trasladadas (programado)	Persona	Suma

<b>Fuente de Información</b>	solicitudes atendidas y apoyos entregados
<b>Medios de verificación</b>	Solicitudes y recibos de apoyos entregados
<b>Supuestos</b>	se apoyan las solicitudes de apoyo de traslados que requieren los grupos indígenas
<b>Observaciones</b>	
<b>Id_mir</b>	2350

- 1 El presente documento despliega la información perteneciente a los indicadores estratégicos y gestión de aquellos programas presupuestarios que proveen de bienes y servicios que generan valor público a la ciudadanía jalisciense
- 2 Se muestra el número del Componente relacionado con el indicador.

**GOBIERNO DEL ESTADO DE JALISCO**  
**PRESUPUESTO DE EGRESOS PARA EL EJERCICIO FISCAL 2018**  
**Ficha Técnica de Indicador**

Sistema de Evaluación del Desempeño (SED)							
Gobierno del Estado de Jalisco			Secretaría de Planeación, Administración y Finanzas				
Datos del Programa							
<b>Desarrollo Integral de los Pueblos Indígenas</b>							
Eje: Equidad de oportunidades			Tema: Grupos prioritarios				
¿Quién gasta?							
11	Unidad Presupuestal	048	Unidad Responsable	00253	Unidad Ejecutora del Gasto		
Secretaría de Desarrollo e Integración Social		Comisión Estatal Indígena		Comisión Estatal Indígena			
¿Para qué se gasta?							
Finalidad		Función		Subfunción			
Desarrollo Social		Protección Social		Indígenas			
Presupuesto asignado al Programa Presupuestario							
Monto <input style="width: 150px;" type="text" value="\$5,838,940.00"/>							
Objetivos							
Nivel	Clave Componente	Resumen Narrativo					
Componente	08	Capacitaciones e insumos otorgados para el desarrollo de ecotecnias en comunidades indígenas.					
Datos del Indicador							
Denominación			Método de cálculo				
Total de capacitaciones realizadas			(Capacitación (Realizado) / Capacitación (Programado))*100				
Descripción del Indicador							
Número de capacitaciones realizadas							
Tipo de Indicador	Gestión	Dimensión del Indicador	Eficiencia	Año de Medición del Resultado	2018		
Cobertura	Estatal	Frecuencia de Medición	Anual				
Desagregado meta valor por género							
Parámetros de semaforización		Meta Institucional	Meta Valor	Unidad de medida (meta valor)	Hombre	Mujer	
0	25.00	100%	2	Capacitación	No disponible	No disponible	
25.01	75.00	Sentido del Indicador		Línea Base (meta valor)		Año (Línea base)	
75.01	130	Ascendente		No disponible		No disponible	
Variables del Indicador							
Nombre de la Variable			Unidad de medida	Tipo de Acumulación			
Capacitación (realizado)			Capacitación	Suma			
Capacitación (programado)			Capacitación	Suma			
Fuente de Información <input style="width: 90%;" type="text" value="Memorias de los eventos que contengan evidencias, listas de asistencia y demás trabajos generados"/>							
Medios de verificación <input style="width: 90%;" type="text" value="Informe de resultados"/>							
Supuestos <input style="width: 90%;" type="text" value="Se realizan las capacitaciones en las comunidades indígenas y se les transmiten técnicas de elaboración de eco tecnologías con algunos materiales de la región"/>							
Observaciones <input style="width: 90%;" type="text"/>							
Id_mir	<input style="width: 100px;" type="text" value="2364"/>						

- 1 El presente documento despliega la información perteneciente a los indicadores estratégicos y gestión de aquellos programas presupuestarios que proveen de bienes y servicios que generan valor público a la ciudadanía jalisciense
- 2 Se muestra el número del Componente relacionado con el indicador.

**GOBIERNO DEL ESTADO DE JALISCO**  
**PRESUPUESTO DE EGRESOS PARA EL EJERCICIO FISCAL 2018**  
**Ficha Técnica de Indicador**

**Sistema de Evaluación del Desempeño (SED)**

Gobierno del Estado de Jalisco Secretaría de Planeación, Administración y Finanzas

**Datos del Programa**

**Cultura de envejecimiento y respeto a los Adultos Mayores**

Eje: Equidad de oportunidades

Tema: Grupos prioritarios

**¿Quién gasta?**

11	Unidad Presupuestal	049	Unidad Responsable	00254	Unidad Ejecutora del Gasto
	Secretaría de Desarrollo e Integración Social		Instituto Jalisciense del Adulto Mayor		Instituto Jalisciense del Adulto Mayor

**¿Para qué se gasta?**

Finalidad	Función	Subfunción
Desarrollo Social	Protección Social	Otros Grupos Vulnerables

**Presupuesto asignado al Programa Presupuestario**

Monto

**Objetivos**

Nivel	Clave Componente	Resumen Narrativo
Fin		Contribuir a promover una sociedad incluyente que garantice el respeto a la diversidad social y los derechos de las personas en situación de vulnerabilidad, a través de acciones que garanticen la atención integral de las Personas Adultas Mayores.

**Datos del Indicador**

<b>Denominación</b> Posición que ocupa Jalisco en el índice de Vulnerabilidad Social	<b>Método de cálculo</b> (Posición que ocupa Jalisco en el Índice de Vulnerabilidad Social (Realizado) / Posición que ocupa Jalisco en el Índice de Vulnerabilidad Social (Programado))*100
---	--

**Descripción del Indicador**  
Este indicador mide el índice de Vulnerabilidad Social

<b>Tipo de Indicador</b>	Estratégico	<b>Dimensión del Indicador</b>	Calidad	<b>Año de Medición del Resultado</b>	2018
<b>Cobertura</b>	Estatal	<b>Frecuencia de Medición</b>	Quinquenal		

Parámetros de semaforización		Meta Institucional		Meta Valor		Unidad de medida (meta valor)		Desagregado meta valor por género	
		100%	23	Posición	Hombre	Mujer			
0	20.02	20.03	80.02	80.03	130	Sentido del Indicador	Línea Base (meta valor)	Año (Línea base)	
<span style="color: red;">■</span>	<span style="color: red;">■</span>	<span style="color: yellow;">■</span>	<span style="color: yellow;">■</span>	<span style="color: green;">■</span>	<span style="color: green;">■</span>	Ascendente	No disponible	No disponible	

**VARIABLES DEL INDICADOR**

Nombre de la Variable	Unidad de medida	Tipo de Acumulación
Posición que ocupa Jalisco en el Índice de Vulnerabilidad Social (realizado)	Posición	Suma
Posición que ocupa Jalisco en el Índice de Vulnerabilidad Social (programado)	Posición	Suma

<b>Fuente de Información</b>	DIF Nacional
<b>Medios de verificación</b>	DIF Nacional, Índice de Vulnerabilidad Social y el reporte de indicadores en Sistema MIDE Jalisco
<b>Supuestos</b>	Existen condiciones macroeconomicas que se mantienen estables, destacando bajos niveles de inflación.
<b>Observaciones</b>	
<b>Id_mir</b>	1935

- 1 El presente documento despliega la información perteneciente a los indicadores estratégicos y gestión de aquellos programas presupuestarios que provienen de bienes y servicios que generan valor público a la ciudadanía jalisciense
- 2 Se muestra el número del Componente relacionado con el indicador.

**GOBIERNO DEL ESTADO DE JALISCO**  
**PRESUPUESTO DE EGRESOS PARA EL EJERCICIO FISCAL 2018**  
**Ficha Técnica de Indicador**

**Sistema de Evaluación del Desempeño (SED)**

Gobierno del Estado de Jalisco Secretaría de Planeación, Administración y Finanzas

**Datos del Programa**

**Cultura de envejecimiento y respeto a los Adultos Mayores**

Eje: Equidad de oportunidades

Tema: Grupos prioritarios

**¿Quién gasta?**

11	Unidad Presupuestal	049	Unidad Responsable	00254	Unidad Ejecutora del Gasto
Secretaría de Desarrollo e Integración Social		Instituto Jalisciense del Adulto Mayor		Instituto Jalisciense del Adulto Mayor	

**¿Para qué se gasta?**

Finalidad	Función	Subfunción
Desarrollo Social	Protección Social	Otros Grupos Vulnerables

**Presupuesto asignado al Programa Presupuestario**

Monto

**Objetivos**

Nivel	Clave Componente	Resumen Narrativo
Propósito		Las personas adultas mayores que habitan en el estado de Jalisco gozan del pleno ejercicio de sus derechos y de una vida libre de abuso o violencia intrafamiliar.

**Datos del Indicador**

Denominación	Método de cálculo
Porcentaje de abusos ( Violación de Derechos y Violencia Intrafamiliar ) a Personas Adultas Mayores en el Estado de Jalisco	(Porcentaje de casos de abuso hacia la Personas Adultas Mayores reportados en el año en la Procuraduría Social (Realizado) / Porcentaje de casos de abuso hacia la Personas Adultas Mayores reportados en el año en la Procuraduría Social (Programado))*100

**Descripción del Indicador**

Este indicador mide el porcentaje de abusos ( Violación de Derechos y Violencia Intrafamiliar ) a Personas Adultas Mayores en el Estado de Jalisco

Tipo de Indicador	<input type="text" value="Estratégico"/>	Dimensión del Indicador	<input type="text" value="Calidad"/>	Año de Medición del Resultado	<input type="text" value="2018"/>
Cobertura	<input type="text" value="Estatal"/>	Frecuencia de Medición	<input type="text" value="Anual"/>		

**Desagregado meta valor por género**

Parámetros de semaforización		Meta Institucional	Meta Valor	Unidad de medida (meta valor)	Hombre	Mujer
		100%	5	Porcentaje	No disponible	No disponible
0	20.00	20.01	80.00	80.01	130	
Sentido del Indicador		Línea Base (meta valor)		Año (Línea base)		
Ascendente		No disponible		No disponible		

**Variables del Indicador**

Nombre de la Variable	Unidad de medida	Tipo de Acumulación
Porcentaje de casos de abuso hacia la Personas Adultas Mayores reportados en el año en la Procuraduría Social (realizado)	Porcentaje	Suma
Porcentaje de casos de abuso hacia la Personas Adultas Mayores reportados en el año en la Procuraduría Social (programado)	Porcentaje	Suma

**Fuente de Información**

**Medios de verificación**

**Supuestos**

**Observaciones**

**Id. mir**

- 1 El presente documento despliega la información perteneciente a los indicadores estratégicos y gestión de aquellos programas presupuestarios que provienen de bienes y servicios que generan valor público a la ciudadanía jalisciense
- 2 Se muestra el número del Componente relacionado con el indicador.

**GOBIERNO DEL ESTADO DE JALISCO**  
**PRESUPUESTO DE EGRESOS PARA EL EJERCICIO FISCAL 2018**  
**Ficha Técnica de Indicador**

**Sistema de Evaluación del Desempeño (SED)**

Gobierno del Estado de Jalisco Secretaría de Planeación, Administración y Finanzas

**Datos del Programa**

**Cultura de envejecimiento y respeto a los Adultos Mayores**

Eje: Equidad de oportunidades

Tema: Grupos prioritarios

**¿Quién gasta?**

11	Unidad Presupuestal	049	Unidad Responsable	00254	Unidad Ejecutora del Gasto
Secretaría de Desarrollo e Integración Social		Instituto Jalisciense del Adulto Mayor		Instituto Jalisciense del Adulto Mayor	

**¿Para qué se gasta?**

Finalidad	Función	Subfunción
Desarrollo Social	Protección Social	Otros Grupos Vulnerables

**Presupuesto asignado al Programa Presupuestario**

Monto

**Objetivos**

Nivel	Clave Componente	Resumen Narrativo
Componente	01	Capacitaciones y conferencias realizadas a sociedad y gobierno para la sensibilización en el tema de los adultos mayores.

**Datos del Indicador**


<b>Denominación</b>	<b>Método de cálculo</b>
Porcentaje de capacitaciones, conferencias, talleres y campañas para la sensibilización, respeto y valoración de las Personas Adultas Mayores realizadas con respecto a las programadas	(Capacitaciones, conferencias, talleres y campañas para la sensibilización, respeto y valoración de las Personas Adultas Mayores (Realizado) / Capacitaciones, conferencias, talleres y campañas para la sensibilización, respeto y valoración de las Personas Adultas Mayores (Programado))*100

**Descripción del Indicador**

Este indicador mide el porcentaje de capacitaciones, conferencias, talleres y campañas para la sensibilización, respeto y valoración de las Personas Adultas Mayores

<b>Tipo de Indicador</b>	<input type="text" value="Estratégico"/>	<b>Dimensión del Indicador</b>	<input type="text" value="Eficacia"/>	<b>Año de Medición del Resultado</b>	<input type="text" value="2018"/>
<b>Cobertura</b>	<input type="text" value="Estatal"/>	<b>Frecuencia de Medición</b>	<input type="text" value="Trimestral"/>		

**Desagregado meta valor por género**

<b>Parámetros de semaforización</b>	<b>Meta Institucional</b>	<b>Meta Valor</b>	<b>Unidad de medida (meta valor)</b>	<b>Hombre</b>	<b>Mujer</b>
<input type="text" value="0"/> <input type="text" value="20.02"/> <input type="text" value="20.03"/> <input type="text" value="80.02"/> <input type="text" value="80.03"/> <input type="text" value="130"/>	100%	100	Acción	No disponible	No disponible
	<b>Sentido del Indicador</b>	<b>Línea Base (meta valor)</b>	<b>Año (Línea base)</b>		
	Ascendente	No disponible	No disponible		

**Variabes del Indicador**

Nombre de la Variable	Unidad de medida	Tipo de Acumulación
Capacitaciones, conferencias, talleres y campañas para la sensibilización, respeto y valoración de las Personas Adultas Mayores (realizado)	Acción	Suma
Capacitaciones, conferencias, talleres y campañas para la sensibilización, respeto y valoración de las Personas Adultas Mayores (programado)	Acción	Suma

<b>Fuente de Información</b>	<input type="text" value="Instituto Jalisciense del Adulto Mayor"/>
<b>Medios de verificación</b>	<input type="text" value="Archivos de planeación internos, fotografías y listas de asistencia"/>
<b>Supuestos</b>	<input type="text" value="Las Personas Adultas Mayores, Servidores Públicos y la ciudadanía participan en capacitaciones, conferencias, talleres y campañas de sensibilización."/>
<b>Observaciones</b>	<input type="text"/>
<b>Id_ mir</b>	<input type="text" value="1983"/>

- 1 El presente documento despliega la información perteneciente a los indicadores estratégicos y gestión de aquellos programas presupuestarios que proveen de bienes y servicios que generan valor público a la ciudadanía jalisciense
- 2 Se muestra el número del Componente relacionado con el indicador.

**GOBIERNO DEL ESTADO DE JALISCO**  
**PRESUPUESTO DE EGRESOS PARA EL EJERCICIO FISCAL 2018**  
**Ficha Técnica de Indicador**

**Sistema de Evaluación del Desempeño (SED)**

Gobierno del Estado de Jalisco Secretaría de Planeación, Administración y Finanzas

**Datos del Programa**

**Cultura de envejecimiento y respeto a los Adultos Mayores**

Eje: Equidad de oportunidades

Tema: Grupos prioritarios

**¿Quién gasta?**

11	049	00254
<b>Unidad Presupuestal</b>	<b>Unidad Responsable</b>	<b>Unidad Ejecutora del Gasto</b>
Secretaría de Desarrollo e Integración Social	Instituto Jalisciense del Adulto Mayor	Instituto Jalisciense del Adulto Mayor

**¿Para qué se gasta?**

<b>Finalidad</b>	<b>Función</b>	<b>Subfunción</b>
Desarrollo Social	Protección Social	Otros Grupos Vulnerables

**Presupuesto asignado al Programa Presupuestario**

Monto

**Objetivos**

Nivel	Clave Componente	Resumen Narrativo
Componente	03	Diagnósticos, estudios e investigaciones realizados de la situación actual de los adultos mayores en el Estado, para el emprendimiento de proyectos en beneficio de los adultos mayores en los tres ordenes de gobierno

**Datos del Indicador**

<b>Denominación</b>	<b>Método de cálculo</b>
Porcentaje de acciones que fomenten un envejecimiento activo realizadas con respecto a las programadas	$(\text{Número de acciones que fomenten un envejecimiento activo (Realizado)} / \text{Número de acciones que fomenten un envejecimiento activo (Programado)}) * 100$

**Descripción del Indicador**  
Diagnósticos, estudios e investigaciones realizadas de la situación actual de las Personas Adultas Mayores en el Estado, así como para el emprendimiento de proyectos en beneficio de las Personas Adultas Mayores en los tres ordenes de Gobierno

<b>Tipo de Indicador</b>	<input type="text" value="Estratégico"/>	<b>Dimensión del Indicador</b>	<input type="text" value="Eficacia"/>	<b>Año de Medición del Resultado</b>	<input type="text" value="2018"/>
<b>Cobertura</b>	<input type="text" value="Estatal"/>	<b>Frecuencia de Medición</b>	<input type="text" value="Semestral"/>		

**Desagregado meta valor por género**

Parámetros de semaforización						Meta Institucional	Meta Valor	Unidad de medida (meta valor)	Hombre	Mujer
0	20.00	20.01	80.00	80.01	130	100%	100	Acción	No disponible	No disponible
						Sentido del Indicador	Línea Base (meta valor)	Año (Línea base)		
						Ascendente	No disponible	No disponible		

**Variables del Indicador**

Nombre de la Variable	Unidad de medida	Tipo de Acumulación
Número de acciones que fomenten un envejecimiento activo (realizado)	Acción	Suma
Número de acciones que fomenten un envejecimiento activo (programado)	Acción	Suma

<b>Fuente de Información</b>	Instituto Jalisciense del Adulto Mayor
<b>Medios de verificación</b>	Convenios firmados, fotografías, listas de asistencia, capacitaciones, congresos y foros emisión de certificados en beneficios de las Personas Adultas Mayores.
<b>Supuestos</b>	Existe participación de los Organismos, Dependencias, diferentes Ordenes de Gobierno e Instituciones Particulares en acciones conjuntas para atender Personas Adultas Mayores.
<b>Observaciones</b>	
<b>Id_mir</b>	2016

- 1 El presente documento despliega la información perteneciente a los indicadores estratégicos y gestión de aquellos programas presupuestarios que proveen de bienes y servicios que generan valor público a la ciudadanía jalisciense
- 2 Se muestra el número del Componente relacionado con el indicador.



**GOBIERNO DEL ESTADO DE JALISCO**  
**PRESUPUESTO DE EGRESOS PARA EL EJERCICIO FISCAL 2018**  
**Ficha Técnica de Indicador**

**Sistema de Evaluación del Desempeño (SED)**

Gobierno del Estado de Jalisco Secretaría de Planeación, Administración y Finanzas

**Datos del Programa**

**Cultura de envejecimiento y respeto a los Adultos Mayores**

Eje: Equidad de oportunidades

Tema: Grupos prioritarios

**¿Quién gasta?**

11	Unidad Presupuestal	049	Unidad Responsable	00254	Unidad Ejecutora del Gasto
Secretaría de Desarrollo e Integración Social		Instituto Jalisciense del Adulto Mayor		Instituto Jalisciense del Adulto Mayor	

**¿Para qué se gasta?**

Finalidad	Función	Subfunción
Desarrollo Social	Protección Social	Otros Grupos Vulnerables

**Presupuesto asignado al Programa Presupuestario**

Monto

**Objetivos**

Nivel	Clave Componente	Resumen Narrativo
Componente	06	Entorno integrador y accesible promovido para un envejecimiento activo en los municipios del Estado de Jalisco.

**Datos del Indicador**

Denominación	Método de cálculo
Porcentaje de acciones que fomenten un envejecimiento activo	$(\text{Acciones que fomenten un envejecimiento activo (Realizado)} / \text{Acciones que fomenten un envejecimiento activo (Programado)}) * 100$

**Descripción del Indicador**

Este indicador mide el porcentaje de acciones que fomentan un envejecimiento activo

Tipo de Indicador	Estratégico	Dimensión del Indicador	Eficacia	Año de Medición del Resultado	2018
Cobertura	Estatral	Frecuencia de Medición	Semestral		

**Desagregado meta valor por género**

<b>Parámetros de semaforización</b>		Meta Institucional	Meta Valor	Unidad de medida (meta valor)	Hombre	Mujer
		100%	100	Acción	No disponible	No disponible
0	20.00	20.01	80.00	80.01	130	
		Sentido del Indicador	Línea Base (meta valor)	Año (Línea base)		
		Ascendente	No disponible	No disponible		

**Variables del Indicador**

Nombre de la Variable	Unidad de medida	Tipo de Acumulación
Acciones que fomenten un envejecimiento activo (realizado)	Acción	Suma
Acciones que fomenten un envejecimiento activo (programado)	Acción	Suma

Fuente de Información	Instituto Jalisciense del Adulto Mayor
Medios de verificación	Archivos de planeación y resultados del IJAM
Supuestos	Las Personas Adultas Mayores acuden al IJAM y desarrollan distintas acciones que les fomenta un envejecimiento activo
Observaciones	
Id_mir	2226

- 1 El presente documento despliega la información perteneciente a los indicadores estratégicos y gestión de aquellos programas presupuestarios que provienen de bienes y servicios que generan valor público a la ciudadanía jalisciense
- 2 Se muestra el número del Componente relacionado con el indicador.

**GOBIERNO DEL ESTADO DE JALISCO**  
**PRESUPUESTO DE EGRESOS PARA EL EJERCICIO FISCAL 2018**  
**Ficha Técnica de Indicador**

**Sistema de Evaluación del Desempeño (SED)**

Gobierno del Estado de Jalisco Secretaría de Planeación, Administración y Finanzas

**Datos del Programa**

**Fideicomiso Fondo Estatal de Desastres Naturales Jalisco (FOEDEN)**

Eje: Territorio y medio ambiente sustentable Tema: Protección civil

**¿Quién gasta?**

11	081	00398
<b>Unidad Presupuestal</b>	<b>Unidad Responsable</b>	<b>Unidad Ejecutora del Gasto</b>
Secretaría de Desarrollo e Integración Social	Fondo Estatal de Desastres Naturales (FOEDEN)	Fondo Estatal de Desastres Naturales (FOEDEN)

**¿Para qué se gasta?**

<b>Finalidad</b>	<b>Función</b>	<b>Subfunción</b>
Gobierno	Asuntos de Orden Público y de Seguridad Interior	Protección Civil

**Presupuesto asignado al Programa Presupuestario**

Monto \$58,462,418.00

**Objetivos**

<b>Nivel</b>	<b>Clave Componente</b>	<b>Resumen Narrativo</b>
Fin		Contribuir a disminuir los factores de riesgo y mejorar la atención ante desastres naturales o contingencias ambientales mediante la atención y apoyos del Fondo Estatal de Desastres Naturales

**Datos del Indicador**

<b>Denominación</b>	<b>Método de cálculo</b>
1.Total de acciones preventivas en sitios de riesgo ante los fenómenos naturales o antropogénicos	$(\text{Acciones preventivas en sitios de riesgo ante los fenómenos naturales o antropogénicos (Realizado)} / \text{Acciones preventivas en sitios de riesgo ante los fenómenos naturales o antropogénicos (Programado)}) * 100$

**Descripción del Indicador**

Se reportan las acciones preventivas realizadas por Base Central y las Bases Regionales de esta UEPCB, como son: recorridos, monitoreos, fenómenos analizados, revisiones en campo, exposiciones en materia de protección civil, reuniones de coordinación interinstitucional, verificaciones y acciones en operativos preventivos, en eventos de concentración masiva, entre otros, inmersos en el presupuesto de egresos 2015.

<b>Tipo de Indicador</b>	Estratégico	<b>Dimensión del Indicador</b>	Eficacia	<b>Año de Medición del Resultado</b>	2018
<b>Cobertura</b>	Estatral	<b>Frecuencia de Medición</b>	Anual		

**Desagregado meta valor por género**

<b>Parámetros de semaforización</b>	<b>Meta Institucional</b>	<b>Meta Valor</b>	<b>Unidad de medida (meta valor)</b>	<b>Hombre</b>	<b>Mujer</b>
0 60.00 60.01 80.00 80.01 130	100%	258,978	Acción	No disponible	No disponible
	<b>Sentido del Indicador</b>	<b>Línea Base (meta valor)</b>	<b>Año (Línea base)</b>		
	Ascendente	70,841	2014		

**Variables del Indicador**

<b>Nombre de la Variable</b>	<b>Unidad de medida</b>	<b>Tipo de Acumulación</b>
Acciones preventivas en sitios de riesgo ante los fenómenos naturales o antropogénicos (realizado)	Acción	Máximo
Acciones preventivas en sitios de riesgo ante los fenómenos naturales o antropogénicos (programado)	Acción	Máximo

**Fuente de Información** Unidad Estatal de Protección Civil y Bomberos, Gobierno de Jalisco, 2017. MIDE Jalisco

**Medios de verificación** Unidad Estatal de Protección Civil y Bomberos, Gobierno de Jalisco, 2017. MIDE Jalisco

**Supuestos** Los demás niveles de gobierno actúan en la atención de emergencias naturales y antropogénicas que no cumplen con los criterios especificados en las ROP para ser atendidas por el FOEDEN.

**Observaciones**

**Id. mir** 2009

- 1 El presente documento despliega la información perteneciente a los indicadores estratégicos y gestión de aquellos programas presupuestarios que provienen de bienes y servicios que generan valor público a la ciudadanía jalisciense
- 2 Se muestra el número del Componente relacionado con el indicador.

**GOBIERNO DEL ESTADO DE JALISCO**  
**PRESUPUESTO DE EGRESOS PARA EL EJERCICIO FISCAL 2018**  
**Ficha Técnica de Indicador**

**Sistema de Evaluación del Desempeño (SED)**

Gobierno del Estado de Jalisco Secretaría de Planeación, Administración y Finanzas

**Datos del Programa**

**Fideicomiso Fondo Estatal de Desastres Naturales Jalisco (FOEDEN)**

Eje: Territorio y medio ambiente sustentable

Tema: Protección civil

**¿Quién gasta?**

11	Unidad Presupuestal	081	Unidad Responsable
00398	Unidad Ejecutora del Gasto		
Secretaría de Desarrollo e Integración Social		Fondo Estatal de Desastres Naturales (FOEDEN)	
		Fondo Estatal de Desastres Naturales (FOEDEN)	

**¿Para qué se gasta?**

Finalidad	Función	Subfunción
Gobierno	Asuntos de Orden Público y de Seguridad Interior	Protección Civil

**Presupuesto asignado al Programa Presupuestario**

Monto

**Objetivos**

Nivel	Clave Componente	Resumen Narrativo
Propósito		Los municipios declarados por la Unidad Estatal de Protección Civil y Bomberos (UEPCyB) son apoyados por el Fondo Estatal de Desastres Naturales (FOEDEN)

**Datos del Indicador**

<b>Denominación</b>	<b>Método de cálculo</b>
2. Porcentaje de municipios atendidos por el FOEDEN	$(\text{Número de municipios apoyados con el FOEDEN (Realizado)} / \text{Número de municipios apoyados con el FOEDEN (Programado)}) * 100$

**Descripción del Indicador**  
Muestra el porcentaje de municipios declarados por la UEPCyB y que son atendidos por el FOEDEN

<b>Tipo de Indicador</b>	<input type="text" value="Estratégico"/>	<b>Dimensión del Indicador</b>	<input type="text" value="Eficacia"/>
<b>Cobertura</b>	<input type="text" value="Estatal"/>	<b>Frecuencia de Medición</b>	<input type="text" value="Anual"/>
		<b>Año de Medición del Resultado</b>	<input type="text" value="2018"/>

**Desagregado meta valor por género**

	<b>Meta Institucional</b>	<b>Meta Valor</b>	<b>Unidad de medida (meta valor)</b>	<b>Hombre</b>	<b>Mujer</b>
<b>Parámetros de semaforización</b>	<input type="text" value="100%"/>	<input type="text" value="1"/>	<input type="text" value="Municipio"/>	<input type="text" value="No disponible"/>	<input type="text" value="No disponible"/>
<input type="text" value="0"/> <input type="text" value="60.00"/> <input type="text" value="60.01"/> <input type="text" value="80.00"/> <input type="text" value="80.01"/> <input type="text" value="130"/>	<b>Sentido del Indicador</b>	<b>Línea Base (meta valor)</b>	<b>Año (Línea base)</b>		
	<input type="text" value="Ascendente"/>	<input type="text" value="No disponible"/>	<input type="text" value="No disponible"/>		

**Variables del Indicador**

<b>Nombre de la Variable</b>	<b>Unidad de medida</b>	<b>Tipo de Acumulación</b>
Número de municipios apoyados con el FOEDEN (realizado)	Municipio	Máximo
Número de municipios apoyados con el FOEDEN (programado)	Municipio	Máximo

**Fuente de Información**

**Medios de verificación**

**Supuestos**

**Observaciones**

**Id\_ mir**

- 1 El presente documento despliega la información perteneciente a los indicadores estratégicos y gestión de aquellos programas presupuestarios que proveen de bienes y servicios que generan valor público a la ciudadanía jalisciense
- 2 Se muestra el número del Componente relacionado con el indicador.

**GOBIERNO DEL ESTADO DE JALISCO**  
**PRESUPUESTO DE EGRESOS PARA EL EJERCICIO FISCAL 2018**  
**Ficha Técnica de Indicador**

**Sistema de Evaluación del Desempeño (SED)**

Gobierno del Estado de Jalisco Secretaría de Planeación, Administración y Finanzas

**Datos del Programa**

**Fideicomiso Fondo Estatal de Desastres Naturales Jalisco (FOEDEN)**

Eje: Territorio y medio ambiente sustentable Tema: Protección civil

**¿Quién gasta?**

11	081	00398	
<b>Unidad Presupuestal</b>	<b>Unidad Responsable</b>	<b>Unidad Ejecutora del Gasto</b>	
Secretaría de Desarrollo e Integración Social	Fondo Estatal de Desastres Naturales (FOEDEN)	Fondo Estatal de Desastres Naturales (FOEDEN)	

**¿Para qué se gasta?**

<b>Finalidad</b>	<b>Función</b>	<b>Subfunción</b>
Gobierno	Asuntos de Orden Público y de Seguridad Interior	Protección Civil

**Presupuesto asignado al Programa Presupuestario**

Monto

**Objetivos**

<b>Nivel</b>	<b>Clave Componente</b>	<b>Resumen Narrativo</b>
Componente	01	Menajes de vivienda a familias afectadas por desastres naturales o contingencias ambientales entregadas por el FOEDEN.

**Datos del Indicador**

<b>Denominación</b>	<b>Método de cálculo</b>
3. Porcentaje de familias que sufrió afectaciones de menaje de vivienda por contingencias ambientales atendida con relación a las reportadas al FOEDEN.	$(\text{Número de familias atendidas con el FOEDEN (Realizado)} / \text{Número de familias atendidas con el FOEDEN (Programado)}) * 100$

**Descripción del Indicador**  
Muestra el porcentaje de familias que sufrió afectaciones de menaje de vivienda por contingencias ambientales atendida con relación a las reportadas al FOEDEN.

<b>Tipo de Indicador</b>	Estratégico	<b>Dimensión del Indicador</b>	Eficacia	<b>Año de Medición del Resultado</b>	2018
<b>Cobertura</b>	Estatal	<b>Frecuencia de Medición</b>	Semestral		

		<b>Desagregado meta valor por género</b>				
		<b>Meta Institucional</b>	<b>Meta Valor</b>	<b>Unidad de medida (meta valor)</b>	<b>Hombre</b>	<b>Mujer</b>
		100%	1	Familia	No disponible	No disponible
<b>Parámetros de semaforización</b>		<b>Sentido del Indicador</b>	<b>Línea Base (meta valor)</b>	<b>Año (Línea base)</b>		
0	60.00	Ascendente	349	2014		
60.01	80.00					
80.01	130					

**Variables del Indicador**

<b>Nombre de la Variable</b>	<b>Unidad de medida</b>	<b>Tipo de Acumulación</b>
Número de familias atendidas con el FOEDEN (realizado)	Familia	Máximo
Número de familias atendidas con el FOEDEN (programado)	Familia	Máximo

<b>Fuente de Información</b>	Archivos y Bases de Datos Generados en el FOEDEN
<b>Medios de verificación</b>	Archivos y Bases de Datos Generados en el FOEDEN
<b>Supuestos</b>	Los municipios donde acontecen los sucesos aportan el porcentaje establecido en las ROP. Áreas operativas de la SEDIS participan en la entrega de apoyos para la población afectada y en la generación del Padrón de Beneficiarios.
<b>Observaciones</b>	
<b>Id_ mir</b>	2013

- 1 El presente documento despliega la información perteneciente a los indicadores estratégicos y gestión de aquellos programas presupuestarios que proveen de bienes y servicios que generan valor público a la ciudadanía jalisciense
- 2 Se muestra el número del Componente relacionado con el indicador.

**GOBIERNO DEL ESTADO DE JALISCO**  
**PRESUPUESTO DE EGRESOS PARA EL EJERCICIO FISCAL 2018**  
**Ficha Técnica de Indicador**

**Sistema de Evaluación del Desempeño (SED)**

Gobierno del Estado de Jalisco Secretaría de Planeación, Administración y Finanzas

**Datos del Programa**

**Atención para el Desarrollo de Migrantes**

Eje: Equidad de oportunidades

Tema: Grupos prioritarios

**¿Quién gasta?**

11	Unidad Presupuestal	159	Unidad Responsable	00691	Unidad Ejecutora del Gasto
	Secretaría de Desarrollo e Integración Social		Secretaría de Desarrollo e Integración Social (Instituto Jalisciense para los Migrantes)		Instituto Jalisciense para los Migrantes

**¿Para qué se gasta?**

Finalidad	Función	Subfunción
Desarrollo Social	Protección Social	Otros Grupos Vulnerables

**Presupuesto asignado al Programa Presupuestario**

Monto

**Objetivos**

Nivel	Clave Componente	Resumen Narrativo
Fin		Contribuir a la promoción del bienestar de los migrantes respetando sus derechos humanos, y fomentando su organización e inserción comunitaria, mediante la generación de acciones para el desarrollo social y económico de los jaliscienses migrantes coordinadas a través del Instituto Jalisciense de Migrantes.

**Datos del Indicador**

<b>Denominación</b>	<b>Método de cálculo</b>
1. Total de ingresos por remesas familiares en el Estado de Jalisco	$(\text{Ingreso por remesas (Realizado)} / \text{Ingreso por remesas (Programado)}) * 100$

**Descripción del Indicador**

Este indicador muestra la cantidad en moneda nacional o extranjera proveniente del exterior, transferida a través de empresas, originada por un remitente (persona física residente en el exterior que transfiere recursos económicos a sus familiares en México) para ser entregada en territorio nacional a un beneficiario (persona física residente en México que recibe los recursos que transfiere el remitente).

<b>Tipo de Indicador</b>	<input type="text" value="Estratégico"/>	<b>Dimensión del Indicador</b>	<input type="text" value="Eficacia"/>	<b>Año de Medición del Resultado</b>	<input type="text" value="2018"/>
<b>Cobertura</b>	<input type="text" value="Estatal"/>	<b>Frecuencia de Medición</b>	<input type="text" value="Anual"/>		

**Desagregado meta valor por género**

<b>Parámetros de semaforización</b>		<b>Meta Institucional</b>	<b>Meta Valor</b>	<b>Unidad de medida (meta valor)</b>	<b>Hombre</b>	<b>Mujer</b>
0	60.00	100%	2,518	Ingreso	No disponible	No disponible
60.01	80.00	<b>Sentido del Indicador</b>	<b>Línea Base (meta valor)</b>	<b>Año (Línea base)</b>		
80.01	130	Ascendente	2,518	2017		

**Variables del Indicador**

<b>Nombre de la Variable</b>	<b>Unidad de medida</b>	<b>Tipo de Acumulación</b>
Ingreso por remesas (realizado)	Ingreso	Máximo
Ingreso por remesas (programado)	Ingreso	Máximo

**Fuente de Información**

**Medios de verificación**

**Supuestos**

**Observaciones**

**Id\_mir**

- 1 El presente documento despliega la información perteneciente a los indicadores estratégicos y gestión de aquellos programas presupuestarios que proveen de bienes y servicios que generan valor público a la ciudadanía jalisciense
- 2 Se muestra el número del Componente relacionado con el indicador.

**GOBIERNO DEL ESTADO DE JALISCO**  
**PRESUPUESTO DE EGRESOS PARA EL EJERCICIO FISCAL 2018**  
**Ficha Técnica de Indicador**

**Sistema de Evaluación del Desempeño (SED)**

Gobierno del Estado de Jalisco Secretaría de Planeación, Administración y Finanzas

**Datos del Programa**

**Atención para el Desarrollo de Migrantes**

Eje: Equidad de oportunidades

Tema: Grupos prioritarios

**¿Quién gasta?**

11	Unidad Presupuestal	159	Unidad Responsable	00691	Unidad Ejecutora del Gasto
Secretaría de Desarrollo e Integración Social		Secretaría de Desarrollo e Integración Social (Instituto Jalisciense para los Migrantes)		Instituto Jalisciense para los Migrantes	

**¿Para qué se gasta?**

Finalidad	Función	Subfunción
Desarrollo Social	Protección Social	Otros Grupos Vulnerables

**Presupuesto asignado al Programa Presupuestario**

Monto

**Objetivos**

Nivel	Clave Componente	Resumen Narrativo
Propósito		Migrantes en retorno, en tránsito y jaliscienses en el exterior son atendidos en sus necesidades.

**Datos del Indicador**

<b>Denominación</b>	<b>Método de cálculo</b>
2. Porcentaje de atención de migrantes en retorno, en tránsito y jaliscienses en el exterior con relación al número de solicitudes de atención de migrantes en retorno, en tránsito y jaliscienses en el exterior recibidas.	$(\text{Migrantes en retorno, en tránsito y en el exterior atendidos (Realizado)} / \text{Migrantes en retorno, en tránsito y en el exterior atendidos (Programado)}) * 100$

**Descripción del Indicador**  
Muestra el porcentaje personas migrantes que residen en el exterior, migrantes de destino, migrantes retornados y migrantes que transiten por el estado de Jalisco se asisten para acceder a sus derechos humanos.

<b>Tipo de Indicador</b>	Estratégico	<b>Dimensión del Indicador</b>	Eficacia	<b>Año de Medición del Resultado</b>	2018
<b>Cobertura</b>	Estatral	<b>Frecuencia de Medición</b>	Anual		

**Desagregado meta valor por género**

<b>Parámetros de semaforización</b>	Meta Institucional	Meta Valor	Unidad de medida (meta valor)	Hombre	Mujer
<div style="display: flex; justify-content: space-between; width: 100%;"> <span>0</span> <span>60.00</span> <span>60.01</span> <span>80.00</span> <span>80.01</span> <span>130</span> </div> <div style="display: flex; justify-content: space-around; width: 100%; margin-top: 5px;"> <div style="width: 15px; height: 15px; background-color: red; border: 1px solid black;"></div> <div style="width: 15px; height: 15px; background-color: red; border: 1px solid black;"></div> <div style="width: 15px; height: 15px; background-color: yellow; border: 1px solid black;"></div> <div style="width: 15px; height: 15px; background-color: yellow; border: 1px solid black;"></div> <div style="width: 15px; height: 15px; background-color: green; border: 1px solid black;"></div> <div style="width: 15px; height: 15px; background-color: green; border: 1px solid black;"></div> </div>	100%	3,000	Municipio	No disponible	No disponible
	<b>Sentido del Indicador</b>	<b>Línea Base (meta valor)</b>	<b>Año (Línea base)</b>		
	Ascendente	1,707	2016		

**Variables del Indicador**

<b>Nombre de la Variable</b>	<b>Unidad de medida</b>	<b>Tipo de Acumulación</b>
Migrantes en retorno, en tránsito y en el exterior atendidos (realizado)	Municipio	Máximo
Migrantes en retorno, en tránsito y en el exterior atendidos (programado)	Municipio	Máximo

**Fuente de Información**

**Medios de verificación**

**Supuestos**

**Observaciones**

**Id\_mir**

- 1 El presente documento despliega la información perteneciente a los indicadores estratégicos y gestión de aquellos programas presupuestarios que provienen de bienes y servicios que generan valor público a la ciudadanía jalisciense
- 2 Se muestra el número del Componente relacionado con el indicador.

**GOBIERNO DEL ESTADO DE JALISCO**  
**PRESUPUESTO DE EGRESOS PARA EL EJERCICIO FISCAL 2018**  
**Ficha Técnica de Indicador**

**Sistema de Evaluación del Desempeño (SED)**

Gobierno del Estado de Jalisco Secretaría de Planeación, Administración y Finanzas

**Datos del Programa**

**Atención para el Desarrollo de Migrantes**

Eje: Equidad de oportunidades

Tema: Grupos prioritarios

**¿Quién gasta?**

11	Unidad Presupuestal	159	Unidad Responsable	00691	Unidad Ejecutora del Gasto
Secretaría de Desarrollo e Integración Social		Secretaría de Desarrollo e Integración Social (Instituto Jalisciense para los Migrantes)		Instituto Jalisciense para los Migrantes	

**¿Para qué se gasta?**

Finalidad	Función	Subfunción
Desarrollo Social	Protección Social	Otros Grupos Vulnerables

**Presupuesto asignado al Programa Presupuestario**

Monto

**Objetivos**

Nivel	Clave Componente	Resumen Narrativo
Componente	01	Apoyos del Fondo de Apoyo al Migrante entregados para la generación de proyectos de autoempleo.

**Datos del Indicador**

<b>Denominación</b>	<b>Método de cálculo</b>
3. Porcentaje de municipios que participan oficialmente en el Fondo de Atención a Migrantes (FAM)	$(\text{Número de municipios que participan en el FAM (Realizado)} / \text{Número de municipios que participan en el FAM (Programado)}) * 100$

**Descripción del Indicador**  
Este indicador al medir porcentaje de municipios que participan en el FAM gestiona y opera el Fondo de atención a migrantes retornados al estado de Jalisco para la generación de proyectos de autoempleo, .

<b>Tipo de Indicador</b>	Estratégico	<b>Dimensión del Indicador</b>	Eficacia	<b>Año de Medición del Resultado</b>	2018
<b>Cobertura</b>	Estatal	<b>Frecuencia de Medición</b>	Semestral		

<b>Parámetros de semaforización</b>		<b>Meta Institucional</b>	<b>Meta Valor</b>	<b>Unidad de medida (meta valor)</b>	<b>Desagregado meta valor por género</b>	
		100%	50	Municipio	Hombre	Mujer
0	60.00	60.01	80.00	80.01	130	
		<b>Sentido del Indicador</b>	<b>Línea Base (meta valor)</b>	<b>Año (Línea base)</b>		
		Ascendente	40	2017		

**VARIABLES DEL INDICADOR**

<b>Nombre de la Variable</b>	<b>Unidad de medida</b>	<b>Tipo de Acumulación</b>
Número de municipios que participan en el FAM (realizado)	Municipio	Máximo
Número de municipios que participan en el FAM (programado)	Municipio	Máximo

<b>Fuente de Información</b>	Minutas del Taller de Planeación del FAM.
<b>Medios de verificación</b>	Minutas del Taller de Planeación del FAM.
<b>Supuestos</b>	La Secretaría de Hacienda y Crédito Público otorga los recursos del FAM al estado de Jalisco.
<b>Observaciones</b>	
<b>Id_mir</b>	1861

- 1 El presente documento despliega la información perteneciente a los indicadores estratégicos y gestión de aquellos programas presupuestarios que provienen de bienes y servicios que generan valor público a la ciudadanía jalisciense
- 2 Se muestra el número del Componente relacionado con el indicador.

**GOBIERNO DEL ESTADO DE JALISCO**  
**PRESUPUESTO DE EGRESOS PARA EL EJERCICIO FISCAL 2018**  
**Ficha Técnica de Indicador**

**Sistema de Evaluación del Desempeño (SED)**

Gobierno del Estado de Jalisco Secretaría de Planeación, Administración y Finanzas

**Datos del Programa**

**Atención para el Desarrollo de Migrantes**

Eje: Equidad de oportunidades

Tema: Grupos prioritarios

**¿Quién gasta?**

11	Unidad Presupuestal	159	Unidad Responsable	00691	Unidad Ejecutora del Gasto
Secretaría de Desarrollo e Integración Social		Secretaría de Desarrollo e Integración Social (Instituto Jalisciense para los Migrantes)		Instituto Jalisciense para los Migrantes	

**¿Para qué se gasta?**

Finalidad	Función	Subfunción
Desarrollo Social	Protección Social	Otros Grupos Vulnerables

**Presupuesto asignado al Programa Presupuestario**

Monto

**Objetivos**

Nivel	Clave Componente	Resumen Narrativo
Componente	02	Asesoría otorgada a Jaliscienses en el exterior para tutelar sus derechos humanos.

**Datos del Indicador**

Denominación	Método de cálculo
6. Porcentaje de personas atendidas en el IJAMI	$(\text{Número de solicitudes atendidas (Realizado)} / \text{Número de solicitudes atendidas (Programado)}) * 100$

**Descripción del Indicador**  
Este indicador mide la Asesoría y atención de las solicitudes de jaliscienses en el exterior para tutelar sus derechos humanos.

Tipo de Indicador	Estratégico	Dimensión del Indicador	Eficacia	Año de Medición del Resultado	2018
Cobertura	Estatad	Frecuencia de Medición	Semestral		

<b>Desagregado meta valor por género</b>						
<b>Parámetros de semaforización</b>		Meta Institucional	Meta Valor	Unidad de medida (meta valor)	Hombre	Mujer
0	60.00	100%	3,000	Solicitud	No disponible	No disponible
60.01	80.00	Sentido del Indicador	Línea Base (meta valor)	Año (Línea base)		
80.01	130	Ascendente	1,640	2016		

**VARIABLES DEL INDICADOR**

<b>Nombre de la Variable</b>	<b>Unidad de medida</b>	<b>Tipo de Acumulación</b>
Número de solicitudes atendidas (realizado)	Solicitud	Máximo
Número de solicitudes atendidas (programado)	Solicitud	Máximo

<b>Fuente de Información</b>	Registros del Instituto Jalisciense de Migrantes y reportes del Portal web de atención a jaliscienses en el exterior.
<b>Medios de verificación</b>	Registros del Instituto Jalisciense de Migrantes y reportes del Portal web de atención a jaliscienses en el exterior.
<b>Supuestos</b>	El servidor del portal web funciona adecuadamente. Existe vinculación interinstitucional suficiente para solventar aquellos aspectos ajenos a las facultades del Instituto Jalisciense para los Migrantes.
<b>Observaciones</b>	
<b>Id_mir</b>	1885

- 1 El presente documento despliega la información perteneciente a los indicadores estratégicos y gestión de aquellos programas presupuestarios que proveen de bienes y servicios que generan valor público a la ciudadanía jalisciense
- 2 Se muestra el número del Componente relacionado con el indicador.



**GOBIERNO DEL ESTADO DE JALISCO**  
**PRESUPUESTO DE EGRESOS PARA EL EJERCICIO FISCAL 2018**  
**Ficha Técnica de Indicador**

**Sistema de Evaluación del Desempeño (SED)**

Gobierno del Estado de Jalisco Secretaría de Planeación, Administración y Finanzas

**Datos del Programa**

**Atención para el Desarrollo de Migrantes**

Eje: Equidad de oportunidades

Tema: Grupos prioritarios

**¿Quién gasta?**

11	Unidad Presupuestal	159	Unidad Responsable	00691	Unidad Ejecutora del Gasto
Secretaría de Desarrollo e Integración Social		Secretaría de Desarrollo e Integración Social (Instituto Jalisciense para los Migrantes)		Instituto Jalisciense para los Migrantes	

**¿Para qué se gasta?**

Finalidad	Función	Subfunción
Desarrollo Social	Protección Social	Otros Grupos Vulnerables

**Presupuesto asignado al Programa Presupuestario**

Monto

**Objetivos**

Nivel	Clave Componente	Resumen Narrativo
Componente	03	Atención otorgada a Jaliscienses migrantes en retorno.

**Datos del Indicador**

<b>Denominación</b>	<b>Método de cálculo</b>
9. Porcentaje de jaliscienses en retorno atendidos por el Instituto Jalisciense de Migrantes.	$(\text{Jaliscienses en retorno (Realizado)} / \text{Jaliscienses en retorno (Programado)}) * 100$

**Descripción del Indicador**  
Muestra el porcentaje de jaliscienses en retorno atendidos por el Instituto Jalisciense de Migrantes con respecto a lo programado.

<b>Tipo de Indicador</b>	Estratégico	<b>Dimensión del Indicador</b>	Eficacia	<b>Año de Medición del Resultado</b>	2018
<b>Cobertura</b>	Estatal	<b>Frecuencia de Medición</b>	Semestral		

**Desagregado meta valor por género**

<b>Parámetros de semaforización</b>		Meta Institucional	Meta Valor	Unidad de medida (meta valor)	Hombre	Mujer
		100%	2,000	Migrante	No disponible	No disponible
0	60.00	60.01	80.00	80.01	130	
		<b>Sentido del Indicador</b>	Línea Base (meta valor)	<b>Año (Línea base)</b>		
		Ascendente	1,670	2017		

**Variables del Indicador**

<b>Nombre de la Variable</b>	<b>Unidad de medida</b>	<b>Tipo de Acumulación</b>
Jaliscienses en retorno (realizado)	Migrante	Máximo
Jaliscienses en retorno (programado)	Migrante	Máximo

**Fuente de Información**

**Medios de verificación**

**Supuestos**

**Observaciones**

**Id\_ mir**

- 1 El presente documento despliega la información perteneciente a los indicadores estratégicos y gestión de aquellos programas presupuestarios que provienen de bienes y servicios que generan valor público a la ciudadanía jalisciense
- 2 Se muestra el número del Componente relacionado con el indicador.

**GOBIERNO DEL ESTADO DE JALISCO**  
**PRESUPUESTO DE EGRESOS PARA EL EJERCICIO FISCAL 2018**  
**Ficha Técnica de Indicador**

**Sistema de Evaluación del Desempeño (SED)**

Gobierno del Estado de Jalisco Secretaría de Planeación, Administración y Finanzas

**Datos del Programa**

**Atención para el Desarrollo de Migrantes**

Eje: Equidad de oportunidades

Tema: Grupos prioritarios

**¿Quién gasta?**

11	Unidad Presupuestal	159	Unidad Responsable	00691	Unidad Ejecutora del Gasto
Secretaría de Desarrollo e Integración Social		Secretaría de Desarrollo e Integración Social (Instituto Jalisciense para los Migrantes)		Instituto Jalisciense para los Migrantes	

**¿Para qué se gasta?**

Finalidad	Función	Subfunción
Desarrollo Social	Protección Social	Otros Grupos Vulnerables

**Presupuesto asignado al Programa Presupuestario**

Monto \$5,484,884.61

**Objetivos**

Nivel	Clave Componente	Resumen Narrativo
Componente	04	Acciones de apoyo realizadas a migrantes que transitan por el estado de Jalisco en situación de vulnerabilidad.

**Datos del Indicador**

<b>Denominación</b>	<b>Método de cálculo</b>
12. Porcentaje de migrantes en tránsito y destino atendidos por el Instituto Jalisciense de Migrantes	$(\text{Número de migrantes en tránsito (Realizado)} / \text{Número de migrantes en tránsito (Programado)}) * 100$

**Descripción del Indicador**

Atender las solicitudes, orientar y asesorar a las personas migrantes en el estado de jalisco respecto de su situación migratoria en México, de los servicios que se les puede brindar, tutelando sus derechos humanos.

<b>Tipo de Indicador</b>	Estratégico	<b>Dimensión del Indicador</b>	Eficacia	<b>Año de Medición del Resultado</b>	2018
<b>Cobertura</b>	Estatral	<b>Frecuencia de Medición</b>	Semestral		

**Desagregado meta valor por género**

<b>Parámetros de semaforización</b>	<b>Meta Institucional</b>	<b>Meta Valor</b>	<b>Unidad de medida (meta valor)</b>	<b>Hombre</b>	<b>Mujer</b>
0   60.00   60.01   80.00   80.01   130	100%	60	Migrante	No disponible	No disponible
	<b>Sentido del Indicador</b>	<b>Línea Base (meta valor)</b>	<b>Año (Línea base)</b>		
	Ascendente	28	2017		

**Variables del Indicador**

<b>Nombre de la Variable</b>	<b>Unidad de medida</b>	<b>Tipo de Acumulación</b>
Número de migrantes en tránsito (realizado)	Migrante	Máximo
Número de migrantes en tránsito (programado)	Migrante	Máximo

**Fuente de Información**    Oficinos, acuses, archivos y bases de datos del Instituto Jalisciense de Migrantes.

**Medios de verificación**    Oficinos, acuses, archivos y bases de datos del Instituto Jalisciense de Migrantes.

**Supuestos**    Los migrantes se acercan a los Centros de Atención a solicitar apoyo.

**Observaciones**

**Id\_mir**    1908

- 1    El presente documento despliega la información perteneciente a los indicadores estratégicos y gestión de aquellos programas presupuestarios que provienen de bienes y servicios que generan valor público a la ciudadanía jalisciense
- 2    Se muestra el número del Componente relacionado con el indicador.

**GOBIERNO DEL ESTADO DE JALISCO**  
**PRESUPUESTO DE EGRESOS PARA EL EJERCICIO FISCAL 2018**  
**Ficha Técnica de Indicador**

**Sistema de Evaluación del Desempeño (SED)**

Gobierno del Estado de Jalisco Secretaría de Planeación, Administración y Finanzas

**Datos del Programa**

**Atención para el Desarrollo de Migrantes**

Eje: Equidad de oportunidades

Tema: Grupos prioritarios

**¿Quién gasta?**

11	Unidad Presupuestal	159	Unidad Responsable	00691	Unidad Ejecutora del Gasto
Secretaría de Desarrollo e Integración Social		Secretaría de Desarrollo e Integración Social (Instituto Jalisciense para los Migrantes)		Instituto Jalisciense para los Migrantes	

**¿Para qué se gasta?**

Finalidad	Función	Subfunción
Desarrollo Social	Protección Social	Otros Grupos Vulnerables

**Presupuesto asignado al Programa Presupuestario**

Monto \$5,484,884.61

**Objetivos**

Nivel	Clave Componente	Resumen Narrativo
Componente	05	Programas, acuerdos de colaboración y proyectos generados que benefician a los jaliscienses en el extranjero.

**Datos del Indicador**

<b>Denominación</b>	<b>Método de cálculo</b>
15. Porcentaje de instrumentos de política pública, programas, acuerdos de colaboración y proyectos generados	$(\text{Número de instrumentos generados (Realizado)} / \text{Número de instrumentos generados (Programado)}) * 100$

**Descripción del Indicador**  
Este indicador mide el impulso del dialogo con instituciones internacionales y organismos de la sociedad civil para generar Instrumentos de programas sociales, acuerdos de colaboración y proyectos que benefician a las personas migrantes.

<b>Tipo de Indicador</b>	Estratégico	<b>Dimensión del Indicador</b>	Eficacia	<b>Año de Medición del Resultado</b>	2018
<b>Cobertura</b>	Estatral	<b>Frecuencia de Medición</b>	Semestral		

		<b>Desagregado meta valor por género</b>			
		<b>Hombre</b>	<b>Mujer</b>		
		No disponible	No disponible		
		<b>Unidad de medida (meta valor)</b>			
		Instrumento			
		<b>Año (Línea base)</b>			
		2017			
		<b>Meta Institucional</b>			
		100%			
		<b>Meta Valor</b>			
		6			
		<b>Línea Base (meta valor)</b>			
		6			
		<b>Sentido del Indicador</b>			
		Ascendente			
		<b>Parámetros de semaforización</b>			
0	60.00	60.01	80.00	80.01	130
<span style="color: red;">■</span>	<span style="color: red;">■</span>	<span style="color: yellow;">■</span>	<span style="color: yellow;">■</span>	<span style="color: green;">■</span>	<span style="color: green;">■</span>

**VARIABLES DEL INDICADOR**

<b>Nombre de la Variable</b>	<b>Unidad de medida</b>	<b>Tipo de Acumulación</b>
Número de instrumentos generados (realizado)	Instrumento	Máximo
Número de instrumentos generados (programado)	Instrumento	Máximo

**Fuente de Información** Oficios, acuses, archivos y bases de datos del Instituto Jalisciense de Atención al Migrante.

**Medios de verificación** Oficios, acuses, archivos y bases de datos del Instituto Jalisciense de Atención al migrante.

**Supuestos** La Secretaría de Planeación, Administración y Finanzas; otorga el recurso en tiempo y forma para la generación de proyectos.

**Observaciones**  

**Id\_mir** 1930

- 1 El presente documento despliega la información perteneciente a los indicadores estratégicos y gestión de aquellos programas presupuestarios que provienen de bienes y servicios que generan valor público a la ciudadanía jalisciense
- 2 Se muestra el número del Componente relacionado con el indicador.

**GOBIERNO DEL ESTADO DE JALISCO**  
**PRESUPUESTO DE EGRESOS PARA EL EJERCICIO FISCAL 2018**  
**Ficha Técnica de Indicador**

**Sistema de Evaluación del Desempeño (SED)**

Gobierno del Estado de Jalisco Secretaría de Planeación, Administración y Finanzas

**Datos del Programa**

**Atención a Jaliscienses en el Extranjero**

Eje: Equidad de oportunidades

Tema: Grupos prioritarios

**¿Quién gasta?**

11	Unidad Presupuestal	140	Unidad Responsable	00694	Unidad Ejecutora del Gasto
Secretaría de Desarrollo e Integración Social		Fideicomiso Atención a Jaliscienses en el Extranjero		Instituto Jalisciense para los Migrantes	

**¿Para qué se gasta?**

Finalidad	Función	Subfunción
Desarrollo Social	Protección Social	Otros Grupos Vulnerables

**Presupuesto asignado al Programa Presupuestario**

Monto

**Objetivos**

Nivel	Clave Componente	Resumen Narrativo
Fin		Contribuir a la protección de los derechos de los grupos prioritarios y ampliar sus oportunidades de desarrollo a través del otorgamiento de servicios a jaliscienses radicados en el extranjero

**Datos del Indicador**

<b>Denominación</b>	<b>Método de cálculo</b>
1.Posición en el Índice de Intensidad Migratoria	$(\text{Posición (Realizado)} / \text{Posición (Programado)}) * 100$

**Descripción del Indicador**  
Muestra la posición en el Índice de Intensidad Migratoria

<b>Tipo de Indicador</b>	Estratégico	<b>Dimensión del Indicador</b>	Eficacia	<b>Año de Medición del Resultado</b>	2018
<b>Cobertura</b>	Estatal	<b>Frecuencia de Medición</b>	Quinquenal		

**Desagregado meta valor por género**

Parámetros de semaforización		Meta Institucional	Meta Valor	Unidad de medida (meta valor)	Hombre	Mujer
		100%	14	Posición	No disponible	No disponible
0	60.00	60.01	80.00	80.01	130	
<span style="color: red;">■</span>	<span style="color: red;">■</span>	<span style="color: yellow;">■</span>	<span style="color: yellow;">■</span>	<span style="color: green;">■</span>	<span style="color: green;">■</span>	
		<b>Sentido del Indicador</b>	<b>Línea Base (meta valor)</b>	<b>Año (Línea base)</b>		
		Ascendente	13	2014		

**Variables del Indicador**

Nombre de la Variable	Unidad de medida	Tipo de Acumulación
Posición (realizado)	Posición	Máximo
Posición (programado)	Posición	Máximo

**Fuente de Información**

**Medios de verificación**

**Supuestos**

**Observaciones**

**Id\_ mir**

- 1 El presente documento despliega la información perteneciente a los indicadores estratégicos y gestión de aquellos programas presupuestarios que proveen de bienes y servicios que generan valor público a la ciudadanía jalisciense
- 2 Se muestra el número del Componente relacionado con el indicador.

**GOBIERNO DEL ESTADO DE JALISCO**  
**PRESUPUESTO DE EGRESOS PARA EL EJERCICIO FISCAL 2018**  
**Ficha Técnica de Indicador**

**Sistema de Evaluación del Desempeño (SED)**

Gobierno del Estado de Jalisco Secretaría de Planeación, Administración y Finanzas

**Datos del Programa**

**Atención a Jaliscienses en el Extranjero**

Eje: Equidad de oportunidades

Tema: Grupos prioritarios

**¿Quién gasta?**

11	Unidad Presupuestal	140	Unidad Responsable	00694	Unidad Ejecutora del Gasto
Secretaría de Desarrollo e Integración Social		Fideicomiso Atención a Jaliscienses en el Extranjero		Instituto Jalisciense para los Migrantes	

**¿Para qué se gasta?**

Finalidad	Función	Subfunción
Desarrollo Social	Protección Social	Otros Grupos Vulnerables

**Presupuesto asignado al Programa Presupuestario**

Monto

**Objetivos**

Nivel	Clave Componente	Resumen Narrativo
Propósito		Personas Jaliscienses radicadas en Estados Unidos por medio de la generación de mecanismos como son : el fortalecimiento de vinculos con actores estrategicos, la promoción de la cultura, la identidad del estado y la asesoría legal en materia migratoria brindada por los Centros Jalisco en las ciudades de Los Angeles, Chicago y San Francisco son atendidas y beneficiadas.

**Datos del Indicador**

<b>Denominación</b>	<b>Método de cálculo</b>
2.Porcentaje de jaliscienses atendidos en los Centros Jalisco	$(\text{Jaliscienses atendidos (Realizado)} / \text{Jaliscienses atendidos (Programado)}) * 100$

**Descripción del Indicador**  
Muestra el porcentaje de jaliscienses atendidos en los Centros Jalisco

<b>Tipo de Indicador</b>	Estratégico	<b>Dimensión del Indicador</b>	Eficacia	<b>Año de Medición del Resultado</b>	2018
<b>Cobertura</b>	Estatal	<b>Frecuencia de Medición</b>	Anual		

Parámetros de semaforización	Meta Institucional	Meta Valor	Unidad de medida (meta valor)	Desagregado meta valor por género	
				Hombre	Mujer
<input type="checkbox"/> 0 <input type="checkbox"/> 60.00 <input type="checkbox"/> 60.01 <input type="checkbox"/> 80.00 <input type="checkbox"/> 80.01 <input type="checkbox"/> 130	100%	5,005	Población	No disponible	No disponible
	<b>Sentido del Indicador</b>	<b>Línea Base (meta valor)</b>	<b>Año (Línea base)</b>		
	Ascendente	No disponible	No disponible		

**Variables del Indicador**

Nombre de la Variable	Unidad de medida	Tipo de Acumulación
Jaliscienses atendidos (realizado)	Población	Máximo
Jaliscienses atendidos (programado)	Población	Máximo

**Fuente de Información**

**Medios de verificación**

**Supuestos**

**Observaciones**

**Id\_mir**

- 1 El presente documento despliega la información perteneciente a los indicadores estratégicos y gestión de aquellos programas presupuestarios que provienen de bienes y servicios que generan valor público a la ciudadanía jalisciense
- 2 Se muestra el número del Componente relacionado con el indicador.

**GOBIERNO DEL ESTADO DE JALISCO**  
**PRESUPUESTO DE EGRESOS PARA EL EJERCICIO FISCAL 2018**  
**Ficha Técnica de Indicador**

**Sistema de Evaluación del Desempeño (SED)**

Gobierno del Estado de Jalisco Secretaría de Planeación, Administración y Finanzas

**Datos del Programa**

**Atención a Jaliscienses en el Extranjero**

Eje: Equidad de oportunidades

Tema: Grupos prioritarios

**¿Quién gasta?**

11	Unidad Presupuestal	140	Unidad Responsable	00694	Unidad Ejecutora del Gasto
Secretaría de Desarrollo e Integración Social		Fideicomiso Atención a Jaliscienses en el Extranjero		Instituto Jalisciense para los Migrantes	

**¿Para qué se gasta?**

Finalidad	Función	Subfunción
Desarrollo Social	Protección Social	Otros Grupos Vulnerables

**Presupuesto asignado al Programa Presupuestario**

Monto

**Objetivos**

Nivel	Clave Componente	Resumen Narrativo
Componente	01	Asesoría realizada en trámites y procesos legales binacionales y de documentos de identidad para jaliscienses en los Estados Unidos

**Datos del Indicador**

<b>Denominación</b> 3. Porcentaje de acciones que benefician a los jaliscienses que radican en el extranjero	<b>Método de cálculo</b> (Número de acciones que benefician (Realizado) / Número de acciones que benefician (Programado))*100
---	--

**Descripción del Indicador**  
Muestra el porcentaje de acciones que benefician a los jaliscienses que radican en el extranjero

<b>Tipo de Indicador</b>	<input type="text" value="Estratégico"/>	<b>Dimensión del Indicador</b>	<input type="text" value="Eficacia"/>	<b>Año de Medición del Resultado</b>	<input type="text" value="2018"/>
<b>Cobertura</b>	<input type="text" value="Estatal"/>	<b>Frecuencia de Medición</b>	<input type="text" value="Semestral"/>		

Parámetros de semaforización	Meta Institucional	Meta Valor	Unidad de medida (meta valor)	Desagregado meta valor por género	
				Hombre	Mujer
<input type="text" value="0"/> <input type="text" value="60.00"/> <input type="text" value="60.01"/> <input type="text" value="80.00"/> <input type="text" value="80.01"/> <input type="text" value="130"/>	<input type="text" value="100%"/>	<input type="text" value="3,000"/>	<input type="text" value="Acción"/>	<input type="text" value="No disponible"/>	<input type="text" value="No disponible"/>
	<b>Sentido del Indicador</b>	<b>Línea Base (meta valor)</b>	<b>Año (Línea base)</b>		
	<input type="text" value="Ascendente"/>	<input type="text" value="3,610"/>	<input type="text" value="2017"/>		

**Variables del Indicador**

Nombre de la Variable	Unidad de medida	Tipo de Acumulación
Número de acciones que benefician (realizado)	Acción	Máximo
Número de acciones que benefician (programado)	Acción	Máximo

<b>Fuente de Información</b>	<input type="text" value="Registros administrativos de los Centro Jalisco en el exterior (Los Angeles, Chicago y San Francisco)."/>
<b>Medios de verificación</b>	<input type="text" value="Registros administrativos de los Centro Jalisco en el exterior (Los Angeles, Chicago y San Francisco)."/>
<b>Supuestos</b>	<input type="text" value="Los Jaliscienses que radican en Los Angeles, Chicago y San Francisco, no requieren los servicios que ofrece el Gobierno de Jalisco"/>
<b>Observaciones</b>	<input type="text"/>
<b>Id_mir</b>	<input type="text" value="2062"/>

- 1 El presente documento despliega la información perteneciente a los indicadores estratégicos y gestión de aquellos programas presupuestarios que proveen de bienes y servicios que generan valor público a la ciudadanía jalisciense
- 2 Se muestra el número del Componente relacionado con el indicador.

**GOBIERNO DEL ESTADO DE JALISCO**  
**PRESUPUESTO DE EGRESOS PARA EL EJERCICIO FISCAL 2018**  
**Ficha Técnica de Indicador**

**Sistema de Evaluación del Desempeño (SED)**

Gobierno del Estado de Jalisco Secretaría de Planeación, Administración y Finanzas

**Datos del Programa**

**Conducción de la Política de Innovación, Ciencia y Tecnología.**

Eje: Tema transversal

Tema: Innovación

**¿Quién gasta?**

12 Unidad Presupuestal	000 Unidad Responsable	00256 Unidad Ejecutora del Gasto
Secretaría de Innovación, Ciencia y Tecnología	Secretaría de Innovación, Ciencia y Tecnología	Coordinación General de Innovación, Ciencia y Tecnología

**¿Para qué se gasta?**

Finalidad	Función	Subfunción
Desarrollo Económico	Ciencia, Tecnología e Innovación	Innovación

**Presupuesto asignado al Programa Presupuestario**

Monto

**Objetivos**

Nivel	Clave Componente	Resumen Narrativo
Fin		Contribuir a la disponibilidad y uso de tecnologías de la información en los hogares jaliscienses mediante políticas públicas consolidadas en innovación, ciencia y tecnología en base a proyectos.

**Datos del Indicador**

Denominación	Método de cálculo
Porcentaje de ciudadanos con acceso a Internet	$(\text{Ciudadanos con acceso a Internet (Realizado)} / \text{Ciudadanos con acceso a Internet (Programado)}) * 100$

**Descripción del Indicador**

Mide el porcentaje de ciudadanos que cuentan con acceso a internet

<b>Tipo de Indicador</b>	<input type="text" value="Estratégico"/>	<b>Dimensión del Indicador</b>	<input type="text" value="Economía"/>	<b>Año de Medición del Resultado</b>	<input type="text" value="2018"/>
<b>Cobertura</b>	<input type="text" value="Estatal"/>	<b>Frecuencia de Medición</b>	<input type="text" value="Anual"/>		

**Desagregado meta valor por género**

Parámetros de semaforización	Meta Institucional	Meta Valor	Unidad de medida (meta valor)	Hombre	Mujer
	<input type="text" value="0"/> <input type="text" value="50.00"/> <input type="text" value="50.01"/> <input type="text" value="70.00"/> <input type="text" value="70.01"/> <input type="text" value="130"/>	<input type="text" value="100%"/>	<input type="text" value="70"/>	<input type="text" value="Porcentaje"/>	<input type="text" value="No disponible"/>
	<b>Sentido del Indicador</b>	<b>Línea Base (meta valor)</b>	<b>Año (Línea base)</b>		
	<input type="text" value="Ascendente"/>	<input type="text" value="69"/>	<input type="text" value="2017"/>		

**VARIABLES DEL INDICADOR**

Nombre de la Variable	Unidad de medida	Tipo de Acumulación
Ciudadanos con acceso a Internet (realizado)	Porcentaje	Promedio
Ciudadanos con acceso a Internet (programado)	Porcentaje	Promedio

**Fuente de Información**

INEGI Encuesta Nacional sobre Disponibilidad y Uso de Tecnologías de la Información en los Hogares (ENDUTIH)

**Medios de verificación**

Encuesta Nacional sobre Disponibilidad y Uso de Tecnologías de la Información en los Hogares (ENDUTIH)

**Supuestos**

Se cuenta con la participación de los principales actores de la entidad, quienes aportan propuestas al diseño de políticas públicas en Innovación, Ciencia y Tecnología al servicio de los Jaliscienses.

**Observaciones**

**Id\_mir**

- 1 El presente documento despliega la información perteneciente a los indicadores estratégicos y gestión de aquellos programas presupuestarios que proveen de bienes y servicios que generan valor público a la ciudadanía jalisciense
- 2 Se muestra el número del Componente relacionado con el indicador.

**GOBIERNO DEL ESTADO DE JALISCO**  
**PRESUPUESTO DE EGRESOS PARA EL EJERCICIO FISCAL 2018**  
**Ficha Técnica de Indicador**

**Sistema de Evaluación del Desempeño (SED)**

Gobierno del Estado de Jalisco Secretaría de Planeación, Administración y Finanzas

**Datos del Programa**

**Conducción de la Política de Innovación, Ciencia y Tecnología.**

Eje: Tema transversal

Tema: Innovación

**¿Quién gasta?**

12 Unidad Presupuestal	000 Unidad Responsable	00256 Unidad Ejecutora del Gasto
Secretaría de Innovación, Ciencia y Tecnología	Secretaría de Innovación, Ciencia y Tecnología	Coordinación General de Innovación, Ciencia y Tecnología

**¿Para qué se gasta?**

Finalidad	Función	Subfunción
Desarrollo Económico	Ciencia, Tecnología e Innovación	Innovación

**Presupuesto asignado al Programa Presupuestario**

Monto

**Objetivos**

Nivel	Clave Componente	Resumen Narrativo
Propósito		Los jaliscienses se benefician con políticas públicas consolidadas en Innovación, Ciencia y Tecnología en base a proyectos.

**Datos del Indicador**

Denominación	Método de cálculo
Total de proyectos en innovación, ciencia y tecnología impulsados	$(\text{Proyectos de Innovación, Ciencia y Tecnología (Realizado)} / \text{Proyectos de Innovación, Ciencia y Tecnología (Programado)}) * 100$

**Descripción del Indicador**

Mide el número de proyectos de innovación, ciencia y tecnología impulsados por la política pública de la Secretaría.

Tipo de Indicador	<input type="text" value="Estratégico"/>	Dimensión del Indicador	<input type="text" value="Economía"/>	Año de Medición del Resultado	<input type="text" value="2018"/>
Cobertura	<input type="text" value="Estatal"/>	Frecuencia de Medición	<input type="text" value="Semestral"/>		

**Desagregado meta valor por género**

Parámetros de semaforización	Meta Institucional	Meta Valor	Unidad de medida (meta valor)	Desagregado meta valor por género	
				Hombre	Mujer
0   50.00   50.01   70.00   70.01   130	<input type="text" value="100%"/>	<input type="text" value="25"/>	<input type="text" value="Proyecto"/>	<input type="text" value="No disponible"/>	<input type="text" value="No disponible"/>
	Sentido del Indicador	Línea Base (meta valor)	Año (Línea base)		
	<input type="text" value="Ascendente"/>	<input type="text" value="24"/>	<input type="text" value="2017"/>		

**VARIABLES DEL INDICADOR**

Nombre de la Variable	Unidad de medida	Tipo de Acumulación
Proyectos de Innovación, Ciencia y Tecnología (realizado)	Proyecto	Suma
Proyectos de Innovación, Ciencia y Tecnología (programado)	Proyecto	Suma

**Fuente de Información**

**Medios de verificación**

**Supuestos**

**Observaciones**

**Id\_mir**

- 1 El presente documento despliega la información perteneciente a los indicadores estratégicos y gestión de aquellos programas presupuestarios que proveen de bienes y servicios que generan valor público a la ciudadanía jalisciense
- 2 Se muestra el número del Componente relacionado con el indicador.



**GOBIERNO DEL ESTADO DE JALISCO**  
**PRESUPUESTO DE EGRESOS PARA EL EJERCICIO FISCAL 2018**  
**Ficha Técnica de Indicador**

**Sistema de Evaluación del Desempeño (SED)**

Gobierno del Estado de Jalisco Secretaría de Planeación, Administración y Finanzas

**Datos del Programa**

**Conducción de la Política de Innovación, Ciencia y Tecnología.**

Eje: Tema transversal

Tema: Innovación

**¿Quien gasta?**

12 Unidad Presupuestal	000 Unidad Responsable	00256 Unidad Ejecutora del Gasto
Secretaría de Innovación, Ciencia y Tecnología	Secretaría de Innovación, Ciencia y Tecnología	Coordinación General de Innovación, Ciencia y Tecnología

**¿Para qué se gasta?**

Finalidad	Función	Subfunción
Desarrollo Económico	Ciencia, Tecnología e Innovación	Innovación

**Presupuesto asignado al Programa Presupuestario**

Monto

**Objetivos**

Nivel	Clave Componente	Resumen Narrativo
Componente	C1	Proyectos ejecutados de la Estrategia Digital Jalisco.

**Datos del Indicador**

<b>Denominación</b>	<b>Método de cálculo</b>
Total de proyectos generados	(Sumatoria de Proyectos (Realizado) / Sumatoria de Proyectos (Programado))*100

**Descripción del Indicador**  
Mide el número de proyectos dentro de la Estrategia Jalisco Digital.

<b>Tipo de Indicador</b>	Gestión	<b>Dimensión del Indicador</b>	Economía	<b>Año de Medición del Resultado</b>	2018
<b>Cobertura</b>	Estatal	<b>Frecuencia de Medición</b>	Semestral		

**Desagregado meta valor por género**

<b>Parámetros de semaforización</b>	Meta Institucional	Meta Valor	Unidad de medida (meta valor)	Hombre	Mujer
	100%	8	Proyecto	No disponible	No disponible
0   50.00   50.01   70.00   70.01   130	<b>Sentido del Indicador</b>	<b>Línea Base (meta valor)</b>	<b>Año (Línea base)</b>		
	Ascendente	7	2017		

**Variables del Indicador**

<b>Nombre de la Variable</b>	<b>Unidad de medida</b>	<b>Tipo de Acumulación</b>
Sumatoria de Proyectos (realizado)	Proyecto	Suma
Sumatoria de Proyectos (programado)	Proyecto	Suma

**Fuente de Información**

**Medios de verificación**

**Supuestos**

**Observaciones**

**Id\_ mir**

- 1 El presente documento despliega la información perteneciente a los indicadores estratégicos y gestión de aquellos programas presupuestarios que proveen de bienes y servicios que generan valor público a la ciudadanía jalisciense
- 2 Se muestra el número del Componente relacionado con el indicador.

**GOBIERNO DEL ESTADO DE JALISCO**  
**PRESUPUESTO DE EGRESOS PARA EL EJERCICIO FISCAL 2018**  
**Ficha Técnica de Indicador**

Sistema de Evaluación del Desempeño (SED)						
Gobierno del Estado de Jalisco			Secretaría de Planeación, Administración y Finanzas			
Datos del Programa						
<b>Conducción de la Política de Innovación, Ciencia y Tecnología.</b>						
Eje: Tema transversal			Tema: Innovación			
¿Quién gasta?						
12	Unidad Presupuestal	000	Unidad Responsable	00256	Unidad Ejecutora del Gasto	
Secretaría de Innovación, Ciencia y Tecnología		Secretaría de Innovación, Ciencia y Tecnología		Coordinación General de Innovación, Ciencia y Tecnología		
¿Para qué se gasta?						
Finalidad		Función		Subfunción		
Desarrollo Económico		Ciencia, Tecnología e Innovación		Innovación		
Presupuesto asignado al Programa Presupuestario						
Monto						
\$50,773,410.58						
Objetivos						
Nivel		Clave Componente		Resumen Narrativo		
Componente		C2		Convenios y alianzas realizadas con actores del Ecosistema de Innovación y Emprendimiento.		
Datos del Indicador						
Denominación			Método de cálculo			
Total de alianzas con impacto tecnológico y de innovación concertadas			(Sumatoria de Alianzas (Realizado) / Sumatoria de Alianzas (Programado))*100			
Descripción del Indicador						
Mide el número de alianzas generadas que reflejen un impacto en el ecosistema de innovación y emprendimiento						
Tipo de Indicador		Dimensión del Indicador		Año de Medición del Resultado		
Gestión		Economía		2018		
Cobertura		Frecuencia de Medición				
Estatral		Semestral				
Desagregado meta valor por género						
Parámetros de semaforización		Meta Institucional	Meta Valor	Unidad de medida (meta valor)	Hombre	Mujer
0	50.00	100%	19	Alianza	No disponible	No disponible
50.01	70.00	Sentido del Indicador	Línea Base (meta valor)	Año (Línea base)		
70.01	130	Ascendente	18	2017		
Variables del Indicador						
Nombre de la Variable				Unidad de medida		Tipo de Acumulación
Sumatoria de Alianzas (realizado)				Alianza		Suma
Sumatoria de Alianzas (programado)				Alianza		Suma
Fuente de Información						
Estrategia Jalisco Digital, Plan Estatal de Desarrollo y Plan Sectorial de Innovación, Ciencia y Tecnología						
Medios de verificación						
<a href="http://sicyt.jalisco.gob.mx/">http://sicyt.jalisco.gob.mx/</a>						
Supuestos						
Existen interesados en México y el Extranjero en realizar convenios y alianzas con la Secretaría de Innovación, Ciencia y Tecnología						
Observaciones						
Id. mir		1203				

- 1 El presente documento despliega la información perteneciente a los indicadores estratégicos y gestión de aquellos programas presupuestarios que proveen de bienes y servicios que generan valor público a la ciudadanía jalisciense
- 2 Se muestra el número del Componente relacionado con el indicador.

**GOBIERNO DEL ESTADO DE JALISCO**  
**PRESUPUESTO DE EGRESOS PARA EL EJERCICIO FISCAL 2018**  
**Ficha Técnica de Indicador**

**Sistema de Evaluación del Desempeño (SED)**

Gobierno del Estado de Jalisco Secretaría de Planeación, Administración y Finanzas

**Datos del Programa**

**Conducción de la Política de Innovación, Ciencia y Tecnología.**

Eje: Tema transversal

Tema: Innovación

**¿Quien gasta?**

12 Unidad Presupuestal	000 Unidad Responsable	00256 Unidad Ejecutora del Gasto
Secretaría de Innovación, Ciencia y Tecnología	Secretaría de Innovación, Ciencia y Tecnología	Coordinación General de Innovación, Ciencia y Tecnología

**¿Para qué se gasta?**

Finalidad	Función	Subfunción
Desarrollo Económico	Ciencia, Tecnología e Innovación	Innovación

**Presupuesto asignado al Programa Presupuestario**

Monto

**Objetivos**

Nivel	Clave Componente	Resumen Narrativo
Componente	L3	Apoyos administrativos proporcionados a la operación de programas y proyectos.

**Datos del Indicador**

Denominación	Método de cálculo
Porcentaje de Presupuesto de operación ejercido	$(\text{Presupuesto (Realizado)} / \text{Presupuesto (Programado)}) * 100$

**Descripción del Indicador**  
Mide la aplicación del presupuesto mediante la gestión de bienes, servicios y apoyos financieros entregados a las áreas.

Tipo de Indicador	Gestión	Dimensión del Indicador	Eficacia	Año de Medición del Resultado	2018
Cobertura	Estatal	Frecuencia de Medición	Semestral		

**Desagregado meta valor por género**

<b>Parámetros de semaforización</b>		Meta Institucional	Meta Valor	Unidad de medida (meta valor)	Hombre	Mujer
		100%	14,360,397	Pesos	No disponible	No disponible
0	20.00	20.01	80.00	80.01	130	
		Sentido del Indicador	Línea Base (meta valor)	Año (Línea base)		
		Ascendente	11,430,602	2017		

**Variables del Indicador**

Nombre de la Variable	Unidad de medida	Tipo de Acumulación
Presupuesto (realizado)	Pesos	Valor presente
Presupuesto (programado)	Pesos	Valor presente

**Fuente de Información**

**Medios de verificación**

**Supuestos**

**Observaciones**

**Id\_ mir**

- 1 El presente documento despliega la información perteneciente a los indicadores estratégicos y gestión de aquellos programas presupuestarios que provienen de bienes y servicios que generan valor público a la ciudadanía jalisciense
- 2 Se muestra el número del Componente relacionado con el indicador.

**GOBIERNO DEL ESTADO DE JALISCO**  
**PRESUPUESTO DE EGRESOS PARA EL EJERCICIO FISCAL 2018**  
**Ficha Técnica de Indicador**

**Sistema de Evaluación del Desempeño (SED)**

Gobierno del Estado de Jalisco Secretaría de Planeación, Administración y Finanzas

**Datos del Programa**

**Educación superior con calidad, pertinencia, equidad y flexibilidad**

Eje: Educación de calidad

Tema: Sistema educativo

**¿Quién gasta?**

12 Unidad Presupuestal	000 Unidad Responsable	00257 Unidad Ejecutora del Gasto
Secretaría de Innovación, Ciencia y Tecnología	Secretaría de Innovación, Ciencia y Tecnología	Dirección General de Educación Superior, Investigación y Posgrado

**¿Para qué se gasta?**

Finalidad	Función	Subfunción
Desarrollo Social	Educación	Educación Superior

**Presupuesto asignado al Programa Presupuestario**

Monto

**Objetivos**

Nivel	Clave Componente	Resumen Narrativo
Fin		Contribuir al desarrollo de una educación superior de calidad y pertinente que promueva la investigación científica y tecnológica, mediante su vinculación para incidir en el desarrollo regional sustentable e incluyente de la sociedad.

**Datos del Indicador**

<b>Denominación</b>	<b>Método de cálculo</b>
Eficiencia terminal de educación superior del Estado de Jalisco	(Eficiencia terminal en educación superior (Realizado) / Eficiencia terminal en educación superior (Programado))*100

**Descripción del Indicador**

Porcentaje de alumnos que terminan un el nivel de educación superior de manera regular (contra el primer ingreso de su cohorte)

<b>Tipo de Indicador</b>	<input type="text" value="Estratégico"/>	<b>Dimensión del Indicador</b>	<input type="text" value="Eficacia"/>	<b>Año de Medición del Resultado</b>	<input type="text" value="2018"/>
<b>Cobertura</b>	<input type="text" value="Estatal"/>	<b>Frecuencia de Medición</b>	<input type="text" value="Anual"/>		

**Desagregado meta valor por género**

	<b>Meta Institucional</b>	<b>Meta Valor</b>	<b>Unidad de medida (meta valor)</b>	<b>Hombre</b>	<b>Mujer</b>												
<b>Parámetros de semaforización</b>	<input type="text" value="100%"/>	<input type="text" value="1"/>	<input type="text" value="Tasa"/>	<input type="text" value="No disponible"/>	<input type="text" value="No disponible"/>												
<table style="display: inline-table; border: none;"> <tr> <td style="border: 1px solid black; padding: 2px;">0</td> <td style="border: 1px solid black; padding: 2px;">49.00</td> <td style="border: 1px solid black; padding: 2px;">49.01</td> <td style="border: 1px solid black; padding: 2px;">80.00</td> <td style="border: 1px solid black; padding: 2px;">80.01</td> <td style="border: 1px solid black; padding: 2px;">130</td> </tr> <tr> <td style="background-color: red; width: 15px; height: 15px;"></td> <td style="background-color: red; width: 15px; height: 15px;"></td> <td style="background-color: yellow; width: 15px; height: 15px;"></td> <td style="background-color: yellow; width: 15px; height: 15px;"></td> <td style="background-color: green; width: 15px; height: 15px;"></td> <td style="background-color: green; width: 15px; height: 15px;"></td> </tr> </table>	0	49.00	49.01	80.00	80.01	130							<b>Sentido del Indicador</b>	<b>Línea Base (meta valor)</b>	<b>Año (Línea base)</b>		
0	49.00	49.01	80.00	80.01	130												
	<input type="text" value="Ascendente"/>	<input type="text" value="No disponible"/>	<input type="text" value="2017"/>														

**Variables del Indicador**

<b>Nombre de la Variable</b>	<b>Unidad de medida</b>	<b>Tipo de Acumulación</b>
Eficiencia terminal en educación superior (realizado)	<input type="text" value="Tasa"/>	<input type="text" value="Valor presente"/>
Eficiencia terminal en educación superior (programado)	<input type="text" value="Tasa"/>	<input type="text" value="Valor presente"/>

**Fuente de Información**

**Medios de verificación**

**Supuestos**

**Observaciones**

**Id\_mir**

- 1 El presente documento despliega la información perteneciente a los indicadores estratégicos y gestión de aquellos programas presupuestarios que proveen de bienes y servicios que generan valor público a la ciudadanía jalisciense
- 2 Se muestra el número del Componente relacionado con el indicador.

**GOBIERNO DEL ESTADO DE JALISCO**  
**PRESUPUESTO DE EGRESOS PARA EL EJERCICIO FISCAL 2018**  
**Ficha Técnica de Indicador**

**Sistema de Evaluación del Desempeño (SED)**

Gobierno del Estado de Jalisco Secretaría de Planeación, Administración y Finanzas

Datos del Programa

**Educación superior con calidad, pertinencia, equidad y flexibilidad**

Eje: Educación de calidad

Tema: Sistema educativo

¿Quién gasta?

12 Unidad Presupuestal	000 Unidad Responsable	00257 Unidad Ejecutora del Gasto
Secretaría de Innovación, Ciencia y Tecnología	Secretaría de Innovación, Ciencia y Tecnología	Dirección General de Educación Superior, Investigación y Posgrado

¿Para qué se gasta?

Finalidad	Función	Subfunción
Desarrollo Social	Educación	Educación Superior

Presupuesto asignado al Programa Presupuestario

Monto	\$138,279,740.00
-------	------------------

Objetivos

Nivel	Clave Componente	Resumen Narrativo
Propósito		Población del Estado de Jalisco de 18 a 22 años en condiciones de realizar estudios universitarios beneficiada con una matrícula ampliada y diversificada que les genera mejores condiciones de oportunidades de acceso al empleo y al emprendimiento en sectores estratégicos en sus regiones.

Datos del Indicador

Denominación	Método de cálculo
Cobertura en educación superior en personas de 18 a 22 años	(Cobertura de educación superior (Realizado) / Cobertura de educación superior (Programado))*100

Descripción del Indicador

Mide la población que por su edad debiera estar asistiendo a la educación superior, efectivamente está escolarizada en ese nivel.

Tipo de Indicador	Estratégico	Dimensión del Indicador	Eficacia	Año de Medición del Resultado	2018
Cobertura	Estatil	Frecuencia de Medición	Anual		

Desagregado meta valor por género						
Parámetros de semaforización		Meta Institucional	Meta Valor	Unidad de medida (meta valor)	Hombre	Mujer
0	49.00	100%	35	Cobertura	No disponible	No disponible
49.01	80.00	Sentido del Indicador	Línea Base (meta valor)	Año (Línea base)		
80.01	130	Ascendente	34	2017		

Variables del Indicador

Nombre de la Variable	Unidad de medida	Tipo de Acumulación
Cobertura de educación superior (realizado)	Cobertura	Valor presente
Cobertura de educación superior (programado)	Cobertura	Valor presente

**Fuente de Información** Reporte estadístico Forma 911 ciclo escolar 2016 - 2017, <http://indicadores.sej.gob.mx/publicaciones> de la Coordinación de Planeación y Evaluación Educativa de la Secretaría de Educación Jalisco

**Medios de verificación** Reporte estadístico Forma 911 ciclo escolar 2016 - 2017, <http://indicadores.sej.gob.mx/publicaciones> de la Coordinación de Planeación y Evaluación Educativa de la Secretaría de Educación Jalisco

**Supuestos** Se cuenta con una adecuada difusión de la oferta académica, por parte de las Instituciones de Educación Superior

**Observaciones**

**Id\_mir** 1588

- 1 El presente documento despliega la información perteneciente a los indicadores estratégicos y gestión de aquellos programas presupuestarios que proveen de bienes y servicios que generan valor público a la ciudadanía jalisciense
- 2 Se muestra el número del Componente relacionado con el indicador.

**GOBIERNO DEL ESTADO DE JALISCO**  
**PRESUPUESTO DE EGRESOS PARA EL EJERCICIO FISCAL 2018**  
**Ficha Técnica de Indicador**

**Sistema de Evaluación del Desempeño (SED)**

Gobierno del Estado de Jalisco Secretaría de Planeación, Administración y Finanzas

**Datos del Programa**

**Educación superior con calidad, pertinencia, equidad y flexibilidad**

Eje: Educación de calidad

Tema: Sistema educativo

**¿Quién gasta?**

12 Unidad Presupuestal	000 Unidad Responsable	00257 Unidad Ejecutora del Gasto
Secretaría de Innovación, Ciencia y Tecnología	Secretaría de Innovación, Ciencia y Tecnología	Dirección General de Educación Superior, Investigación y Posgrado

**¿Para qué se gasta?**

Finalidad	Función	Subfunción
Desarrollo Social	Educación	Educación Superior

**Presupuesto asignado al Programa Presupuestario**

Monto

**Objetivos**

Nivel	Clave Componente	Resumen Narrativo
Componente	C6	Integración implementada de los sistemas de educación superior tecnológica sectorizados al Estado.

**Datos del Indicador**

Denominación	Método de cálculo
Total de estudiantes de programas académicos operando en red	(Estudiantes en programas académicos operando en red. (Realizado) / Estudiantes en programas académicos operando en red. (Programado))*100

**Descripción del Indicador**  
Aumento de la matrícula en los Organismos públicos descentralizados de educación superior sectorizados a la Secretaría de Innovación, Ciencia y Tecnología.

Tipo de Indicador	Dimensión del Indicador	Año de Medición del Resultado	
Estratégico	Calidad	2018	
Cobertura	Frecuencia de Medición		
Estatal	Anual		

		<b>Desagregado meta valor por género</b>				
		Meta Institucional	Meta Valor	Unidad de medida (meta valor)	Hombre	Mujer
		100%	24,000	Estudiante	No disponible	No disponible
<b>Parámetros de semaforización</b>		<b>Sentido del Indicador</b>	<b>Línea Base (meta valor)</b>	<b>Año (Línea base)</b>		
0	49.00	Ascendente	21,000	2017		
49.01	80.00					
80.01	130					

**Variables del Indicador**

<b>Nombre de la Variable</b>	<b>Unidad de medida</b>	<b>Tipo de Acumulación</b>
Estudiantes en programas académicos operando en red. (realizado)	Estudiante	Suma
Estudiantes en programas académicos operando en red. (programado)	Estudiante	Suma

<b>Fuente de Información</b>	Reporte de matrícula del ciclo escolar 2016 - 2017 generado por las áreas de planeación de los OPD de educación superior tecnológica publicado en el Sistema Integral de Indicadores Básicos del Tecnológico
<b>Medios de verificación</b>	Reporte estadístico Forma 911 ciclo escolar 2016 - 2017, <a href="http://indicadores.sej.gob.mx/publicaciones">http://indicadores.sej.gob.mx/publicaciones</a> de la Coordinación de Planeación y Evaluación Educativa de la Secretaría de Educación Jalisco
<b>Supuestos</b>	Se cuenta con una normatividad institucional suficiente, para el funcionamiento en red
<b>Observaciones</b>	
<b>Id_mir</b>	1589

- 1 El presente documento despliega la información perteneciente a los indicadores estratégicos y gestión de aquellos programas presupuestarios que proveen de bienes y servicios que generan valor público a la ciudadanía jalisciense
- 2 Se muestra el número del Componente relacionado con el indicador.

**GOBIERNO DEL ESTADO DE JALISCO**  
**PRESUPUESTO DE EGRESOS PARA EL EJERCICIO FISCAL 2018**  
**Ficha Técnica de Indicador**

**Sistema de Evaluación del Desempeño (SED)**

Gobierno del Estado de Jalisco Secretaría de Planeación, Administración y Finanzas

**Datos del Programa**

**Educación superior con calidad, pertinencia, equidad y flexibilidad**

Eje: Educación de calidad

Tema: Sistema educativo

**¿Quién gasta?**

12 Unidad Presupuestal	000 Unidad Responsable	00257 Unidad Ejecutora del Gasto
Secretaría de Innovación, Ciencia y Tecnología	Secretaría de Innovación, Ciencia y Tecnología	Dirección General de Educación Superior, Investigación y Posgrado

**¿Para qué se gasta?**

Finalidad	Función	Subfunción
Desarrollo Social	Educación	Educación Superior

**Presupuesto asignado al Programa Presupuestario**

Monto	\$138,279,740.00
-------	------------------

**Objetivos**

Nivel	Clave Componente	Resumen Narrativo
Componente	C5	Implementación concretada de la Universidad Tecnológica Digital

**Datos del Indicador**

Denominación	Método de cálculo
Total de beneficiarios de los cursos de Universidad Digital	(Beneficiarios de los cursos de Universidad Digital (Realizado) / Beneficiarios de los cursos de Universidad Digital (Programado)) * 100

**Descripción del Indicador**

Cantidad de personas cursando los contenidos que están disponibles en la plataforma de universidad digital

Tipo de Indicador	Estratégico	Dimensión del Indicador	Calidad	Año de Medición del Resultado	2018
Cobertura	Estatual	Frecuencia de Medición	Trimestral		

<b>Desagregado meta valor por género</b>						
<b>Parámetros de semaforización</b>		Meta Institucional	Meta Valor	Unidad de medida (meta valor)	Hombre	Mujer
0	49.00	100%	200	Persona	No disponible	No disponible
49.01	80.00	Sentido del Indicador	Línea Base (meta valor)	Año (Línea base)		
80.01	130	Ascendente	100	2017		

**Variables del Indicador**

Nombre de la Variable	Unidad de medida	Tipo de Acumulación
Beneficiarios de los cursos de Universidad Digital (realizado)	Persona	Suma
Beneficiarios de los cursos de Universidad Digital (programado)	Persona	Suma

**Fuente de Información** Plataforma Universidad Digital, Dirección General de Educación Superior, Investigación y Posgrado, UTJ, <http://www.utj.edu.mx/>

**Medios de verificación** Reporte de usuarios registrados en los programas piloto del proyecto de universidad digital a través de la plataforma tecnológica correspondientes a 2018, Rectoría de la Universidad Tecnológica de Jalisco <http://www.utj.edu.mx/>

**Supuestos** Se cuenta con una población que cumple con los pre requisitos de formación para poder tomar los programas desarrollados.

**Observaciones**

**Id\_ mir** 1611

- 1 El presente documento despliega la información perteneciente a los indicadores estratégicos y gestión de aquellos programas presupuestarios que proveen de bienes y servicios que generan valor público a la ciudadanía jalisciense
- 2 Se muestra el número del Componente relacionado con el indicador.

**GOBIERNO DEL ESTADO DE JALISCO**  
**PRESUPUESTO DE EGRESOS PARA EL EJERCICIO FISCAL 2018**  
**Ficha Técnica de Indicador**

**Sistema de Evaluación del Desempeño (SED)**

Gobierno del Estado de Jalisco Secretaría de Planeación, Administración y Finanzas

**Datos del Programa**

**Educación superior con calidad, pertinencia, equidad y flexibilidad**

Eje: Educación de calidad

Tema: Sistema educativo

**¿Quién gasta?**

12 <b>Unidad Presupuestal</b>	000 <b>Unidad Responsable</b>	00257 <b>Unidad Ejecutora del Gasto</b>
Secretaría de Innovación, Ciencia y Tecnología	Secretaría de Innovación, Ciencia y Tecnología	Dirección General de Educación Superior, Investigación y Posgrado

**¿Para qué se gasta?**

<b>Finalidad</b>	<b>Función</b>	<b>Subfunción</b>
Desarrollo Social	Educación	Educación Superior

**Presupuesto asignado al Programa Presupuestario**

Monto

**Objetivos**

<b>Nivel</b>	<b>Clave Componente</b>	<b>Resumen Narrativo</b>
Componente	C8	Gestión eficiente de la educación superior incorporada.

**Datos del Indicador**

<b>Denominación</b>	<b>Método de cálculo</b>
Total de beneficiarios atendidos a través de la plataforma Plataforma tecnológica para la gestión eficiente de los procesos de la educación superior incorporada	(usuarios beneficiados con el sistema integral de información, gestión y administración. (Realizado) / usuarios beneficiados con el sistema integral de información, gestión y administración. (Programado))*100

**Descripción del Indicador**

Mide el número de usuarios atendidos a través del sistema integral de información, gestión y administración de educación superior incorporada al Estado.

<b>Tipo de Indicador</b>	Gestión	<b>Dimensión del Indicador</b>	Eficiencia	<b>Año de Medición del Resultado</b>	2018
<b>Cobertura</b>	Estatal	<b>Frecuencia de Medición</b>	Semestral		

**Desagregado meta valor por género**

<b>Parámetros de semaforización</b>		<b>Meta Institucional</b>	<b>Meta Valor</b>	<b>Unidad de medida (meta valor)</b>	<b>Hombre</b>	<b>Mujer</b>
0	49.00	100%	250	Beneficiario	No disponible	No disponible
49.01	80.00	<b>Sentido del Indicador</b>	<b>Línea Base (meta valor)</b>	<b>Año (Línea base)</b>		
80.01	130	Ascendente	100	2017		

**Variables del Indicador**

<b>Nombre de la Variable</b>	<b>Unidad de medida</b>	<b>Tipo de Acumulación</b>
usuarios beneficiados con el sistema integral de información, gestión y administración. (realizado)	Beneficiario	Suma
usuarios beneficiados con el sistema integral de información, gestión y administración. (programado)	Beneficiario	Suma

**Fuente de Información**

Reporte de solicitudes atendidas a través del Sistema Integral de Información, Gestión y Administración <http://189.211.186.119:8085/rvoe/> y de la plataforma de tramites en línea de Gobierno del Estado

**Medios de verificación**

Actualización de los manuales de procesos correspondientes a la Dirección General de Educación Superior, Investigación y Posgrado 2018; así como Reglamento de la Ley de Educación del Estado de Jalisco en materia de incorporación de Instituciones Particulares al Sistema Educativo Estatal para el nivel de educación superior publicado

**Supuestos**

Existen las condiciones de infraestructura aprobadas por la Secretaría de Planeación, Administración y Finanzas, para el adecuado funcionamiento de las plataformas y a la disposición de los usuarios.

**Observaciones**

**Id\_mir**

- 1 El presente documento despliega la información perteneciente a los indicadores estratégicos y gestión de aquellos programas presupuestarios que proveen de bienes y servicios que generan valor público a la ciudadanía jalisciense
- 2 Se muestra el número del Componente relacionado con el indicador.



**GOBIERNO DEL ESTADO DE JALISCO**  
**PRESUPUESTO DE EGRESOS PARA EL EJERCICIO FISCAL 2018**  
**Ficha Técnica de Indicador**

**Sistema de Evaluación del Desempeño (SED)**

Gobierno del Estado de Jalisco Secretaría de Planeación, Administración y Finanzas

**Datos del Programa**

**Educación superior con calidad, pertinencia, equidad y flexibilidad**

Eje: Educación de calidad

Tema: Sistema educativo

**¿Quién gasta?**

12 <b>Unidad Presupuestal</b>	000 <b>Unidad Responsable</b>	00257 <b>Unidad Ejecutora del Gasto</b>
Secretaría de Innovación, Ciencia y Tecnología	Secretaría de Innovación, Ciencia y Tecnología	Dirección General de Educación Superior, Investigación y Posgrado

**¿Para qué se gasta?**

<b>Finalidad</b>	<b>Función</b>	<b>Subfunción</b>
Desarrollo Social	Educación	Educación Superior

**Presupuesto asignado al Programa Presupuestario**

Monto

**Objetivos**

<b>Nivel</b>	<b>Clave Componente</b>	<b>Resumen Narrativo</b>
Componente	C4	Becas de educación superior entregadas.

**Datos del Indicador**

<b>Denominación</b>	<b>Método de cálculo</b>
Total de Becas Entregadas	(Sumatoria de becas entregadas (Realizado) / Sumatoria de becas entregadas (Programado))*100

**Descripción del Indicador**

Este indicador medirá el número de becas de Instituciones Públicas de Educación Superior.

<b>Tipo de Indicador</b>	Gestión	<b>Dimensión del Indicador</b>	Eficacia	<b>Año de Medición del Resultado</b>	2018
<b>Cobertura</b>	Estatal	<b>Frecuencia de Medición</b>	Anual		

**Desagregado meta valor por género**

<b>Parámetros de semaforización</b>		<b>Meta Institucional</b>	<b>Meta Valor</b>	<b>Unidad de medida (meta valor)</b>	<b>Hombre</b>	<b>Mujer</b>
0	70.00	100%	13,700	Beca	No disponible	No disponible
70.01	85.00	<b>Sentido del Indicador</b>	<b>Línea Base (meta valor)</b>	<b>Año (Línea base)</b>		
85.01	130	Ascendente	15,437	2016		

**Variables del Indicador**

<b>Nombre de la Variable</b>	<b>Unidad de medida</b>	<b>Tipo de Acumulación</b>
Sumatoria de becas entregadas (realizado)	Beca	Suma
Sumatoria de becas entregadas (programado)	Beca	Suma

**Fuente de Información**

Padrón de Beneficiarios de Becas de Educación Superior Manutención. ([http://padronunico.jalisco.gob.mx/programas?f\(0\)=field\\_dependencia:Secretaría de Innovación, Ciencia y Tecnología&f\(1\)=title:Becas de Educación Superior Manutención&&campo\\_dependencia=209&campo\\_programa=214&campo\\_subprograma=](http://padronunico.jalisco.gob.mx/programas?f(0)=field_dependencia:Secretaría de Innovación, Ciencia y Tecnología&f(1)=title:Becas de Educación Superior Manutención&&campo_dependencia=209&campo_programa=214&campo_subprograma=)), Coordinación de Manutención.

**Medios de verificación**

Padrón Único de Beneficiarios ([http://padronunico.jalisco.gob.mx/programas?f\(0\)=field\\_dependencia:Secretaría de Innovación, Ciencia y Tecnología&f\(1\)=title:Becas de Educación Superior Manutención&&campo\\_dependencia=209&campo\\_programa=214&campo\\_subprograma=](http://padronunico.jalisco.gob.mx/programas?f(0)=field_dependencia:Secretaría de Innovación, Ciencia y Tecnología&f(1)=title:Becas de Educación Superior Manutención&&campo_dependencia=209&campo_programa=214&campo_subprograma=)), Secretaría de Desarrollo e Integración Social

**Supuestos**

Existen estudiantes cumplen con los requisitos establecidos para solicitar la beca.

**Observaciones**

**Id. mir**

- 1 El presente documento despliega la información perteneciente a los indicadores estratégicos y gestión de aquellos programas presupuestarios que proveen de bienes y servicios que generan valor público a la ciudadanía jalisciense
- 2 Se muestra el número del Componente relacionado con el indicador.

**GOBIERNO DEL ESTADO DE JALISCO**  
**PRESUPUESTO DE EGRESOS PARA EL EJERCICIO FISCAL 2018**  
**Ficha Técnica de Indicador**

**Sistema de Evaluación del Desempeño (SED)**

Gobierno del Estado de Jalisco Secretaría de Planeación, Administración y Finanzas

**Datos del Programa**

**Educación superior con calidad, pertinencia, equidad y flexibilidad**

Eje: Educación de calidad

Tema: Sistema educativo

**¿Quién gasta?**

12 Unidad Presupuestal	000 Unidad Responsable	00257 Unidad Ejecutora del Gasto
Secretaría de Innovación, Ciencia y Tecnología	Secretaría de Innovación, Ciencia y Tecnología	Dirección General de Educación Superior, Investigación y Posgrado

**¿Para qué se gasta?**

Finalidad	Función	Subfunción
Desarrollo Social	Educación	Educación Superior

**Presupuesto asignado al Programa Presupuestario**

Monto

**Objetivos**

Nivel	Clave Componente	Resumen Narrativo
Componente	C7	Centros de innovación y desarrollo de educación superior regional creados.

**Datos del Indicador**

<b>Denominación</b>	<b>Método de cálculo</b>
Total Centros de Innovación y Desarrollo regional de Educación Superior consolidados	(Centros de innovación y desarrollo regional de educación superior consolidados (Realizado) / Centros de innovación y desarrollo regional de educación superior consolidados (Programado))*100

**Descripción del Indicador**

Mide el total de CIDES consolidados en las regiones del estado de Jalisco

Tipo de Indicador	Dimensión del Indicador	Año de Medición del Resultado	
Estratégico	Eficiencia	2018	
Cobertura	Frecuencia de Medición		
Estatal	Semestral		

**Desagregado meta valor por género**

<b>Parámetros de semaforización</b>	Meta Institucional	Meta Valor	Unidad de medida (meta valor)	Hombre	Mujer
	100%	4	Centro educativo	No disponible	No disponible
0   49.00   49.01   80.00   80.01   130	<b>Sentido del Indicador</b>	<b>Línea Base (meta valor)</b>	<b>Año (Línea base)</b>		
	Ascendente	No disponible	No disponible		

**VARIABLES DEL INDICADOR**

<b>Nombre de la Variable</b>	<b>Unidad de medida</b>	<b>Tipo de Acumulación</b>
Centros de innovación y desarrollo regional de educación superior consolidados (realizado)	Centro educativo	Suma
Centros de innovación y desarrollo regional de educación superior consolidados (programado)	Centro educativo	Suma

**Fuente de Información**

Convenios de colaboración firmados entre la Secretaría de Innovación, Ciencia y Tecnología, las autoridades municipales y las Instituciones de Educación Superior, <https://transparencia.info.jalisco.gob.mx/transparencia/dependencia/Secretar%C3%ADa%20de%20Innovaci%C3%B3n,%20Ciencia%20y%20Tecnolog%C3%ADa>

**Medios de verificación**

Convenios de colaboración firmados entre la Secretaría de Innovación, Ciencia y Tecnología, las autoridades municipales y las Instituciones de Educación Superior <https://sicyt.jalisco.gob.mx/>

**Supuestos**

Existe colaboración por parte de las autoridades municipales y el sector privado de la región

**Observaciones**

Id\_ mir

- 1 El presente documento despliega la información perteneciente a los indicadores estratégicos y gestión de aquellos programas presupuestarios que proveen de bienes y servicios que generan valor público a la ciudadanía jalisciense
- 2 Se muestra el número del Componente relacionado con el indicador.

**GOBIERNO DEL ESTADO DE JALISCO**  
**PRESUPUESTO DE EGRESOS PARA EL EJERCICIO FISCAL 2018**  
**Ficha Técnica de Indicador**

**Sistema de Evaluación del Desempeño (SED)**

Gobierno del Estado de Jalisco Secretaría de Planeación, Administración y Finanzas

**Datos del Programa**

**Programa de Impulso a la Ciencia y Desarrollo Tecnológico**

Eje: Educación de calidad

Tema: Ciencia y tecnología

**¿Quién gasta?**

12 Unidad Presupuestal	000 Unidad Responsable	00258 Unidad Ejecutora del Gasto
Secretaría de Innovación, Ciencia y Tecnología	Secretaría de Innovación, Ciencia y Tecnología	Dirección General de Ciencia y Desarrollo Tecnológico

**¿Para qué se gasta?**

Finalidad	Función	Subfunción
Desarrollo Económico	Ciencia, Tecnología e Innovación	Servicios Científicos y Tecnológicos

**Presupuesto asignado al Programa Presupuestario**

Monto

**Objetivos**

Nivel	Clave Componente	Resumen Narrativo
Fin		Contribuir a la creación de condiciones propicias para impulsar, coordinar y coadyuvar al desarrollo regional, a través de la Innovación y el desarrollo educativo, científico y tecnológico del Estado.

**Datos del Indicador**


<b>Denominación</b>	<b>Método de cálculo</b>
Total de Solicitudes de Patentes por Millón de Habitantes	(Patentes por Millón de Habitantes (Realizado) / Patentes por Millón de Habitantes (Programado))*100

**Descripción del Indicador**

El indicador está conformado por la sumatoria de las solicitudes de patentes, más las solicitudes de PCT de residentes jaliscienses, divididos entre el número de la población total del Estado de Jalisco

<b>Tipo de Indicador</b>	Estratégico	<b>Dimensión del Indicador</b>	Eficiencia	<b>Año de Medición del Resultado</b>	2018
<b>Cobertura</b>	Estatal	<b>Frecuencia de Medición</b>	Anual		

**Desagregado meta valor por género**

<b>Parámetros de semaforización</b>	Meta Institucional	Meta Valor	Unidad de medida (meta valor)	Hombre	Mujer
<input type="checkbox"/> 0 <input type="checkbox"/> 20.00 <input type="checkbox"/> 20.01 <input type="checkbox"/> 80.00 <input type="checkbox"/> 80.01 <input type="checkbox"/> 130	100%	22	Patente	No disponible	No disponible
	<b>Sentido del Indicador</b>	Línea Base (meta valor)	<b>Año (Línea base)</b>		
	Ascendente	21	2017		

**VARIABLES DEL INDICADOR**

<b>Nombre de la Variable</b>	<b>Unidad de medida</b>	<b>Tipo de Acumulación</b>
Patentes por Millón de Habitantes (realizado)	Patente	Promedio
Patentes por Millón de Habitantes (programado)	Patente	Promedio

**Fuente de Información**

Estadísticas Oficiales del IMPI. [www.impi.gob.mx](http://www.impi.gob.mx)

**Medios de verificación**

Informe Anual, IMPI en Cifras del Instituto Mexicano de la Propiedad Industrial y/o informes emitidos por este organismo. <http://www.gob.mx/impi/documentos/instituto-mexicano-de-la-propiedad-industrial-en-cifras-impi-en-cifras>

**Supuestos**

Existe desarrollo económico en el país y las empresas, universidades, centros de investigación generan innovación y desarrollo tecnológicos con novedad, actividad inventiva y actividad industrial

**Observaciones**

**Id\_mir**

1104

- 1 El presente documento despliega la información perteneciente a los indicadores estratégicos y gestión de aquellos programas presupuestarios que proveen de bienes y servicios que generan valor público a la ciudadanía jalisciense
- 2 Se muestra el número del Componente relacionado con el indicador.

**GOBIERNO DEL ESTADO DE JALISCO**  
**PRESUPUESTO DE EGRESOS PARA EL EJERCICIO FISCAL 2018**  
**Ficha Técnica de Indicador**

**Sistema de Evaluación del Desempeño (SED)**

Gobierno del Estado de Jalisco Secretaría de Planeación, Administración y Finanzas

**Datos del Programa**

**Programa de Impulso a la Ciencia y Desarrollo Tecnológico**

Eje: Educación de calidad

Tema: Ciencia y tecnología

**¿Quién gasta?**

12 Unidad Presupuestal	000 Unidad Responsable	00258 Unidad Ejecutora del Gasto
Secretaría de Innovación, Ciencia y Tecnología	Secretaría de Innovación, Ciencia y Tecnología	Dirección General de Ciencia y Desarrollo Tecnológico

**¿Para qué se gasta?**

Finalidad	Función	Subfunción
Desarrollo Económico	Ciencia, Tecnología e Innovación	Servicios Científicos y Tecnológicos

**Presupuesto asignado al Programa Presupuestario**

Monto

**Objetivos**

Nivel	Clave Componente	Resumen Narrativo
Propósito		Los organismos públicos y de la sociedad civil en el Estado de Jalisco, reciben asistencia técnica para el desarrollo de sus proyectos científicos y tecnológicos.

**Datos del Indicador**

Denominación	Método de cálculo
Total de Organismos públicos y privados ligados a proyectos	$(\text{Organismos Vinculados (Realizado)} / \text{Organismos Vinculados (Programado)}) * 100$

**Descripción del Indicador**

El indicador se conforma por la sumatoria de los Organismos Públicos y Privados ligados al desarrollo de proyectos, dando con ello la articulación de la cuádruple hélice

<b>Tipo de Indicador</b>	<input type="text" value="Estratégico"/>	<b>Dimensión del Indicador</b>	<input type="text" value="Eficacia"/>	<b>Año de Medición del Resultado</b>	<input type="text" value="2018"/>
<b>Cobertura</b>	<input type="text" value="Estatal"/>	<b>Frecuencia de Medición</b>	<input type="text" value="Semestral"/>		

**Desagregado meta valor por género**

Parámetros de semaforización	Meta Institucional	Meta Valor	Unidad de medida (meta valor)	Hombre	Mujer
	<input type="text" value="0"/> <input type="text" value="20.00"/> <input type="text" value="20.01"/> <input type="text" value="80.00"/> <input type="text" value="80.01"/> <input type="text" value="130"/>	<input type="text" value="100%"/>	<input type="text" value="70"/>	<input type="text" value="Organismo"/>	<input type="text" value="No disponible"/>
	Sentido del Indicador	Línea Base (meta valor)	Año (Línea base)		
	<input type="text" value="Ascendente"/>	<input type="text" value="70"/>	<input type="text" value="2017"/>		

**Variabes del Indicador**

Nombre de la Variable	Unidad de medida	Tipo de Acumulación
Organismos Vinculados (realizado)	Organismo	Suma
Organismos Vinculados (programado)	Organismo	Suma

**Fuente de Información**

Agenda de Innovación: Concentrado de Articulación de Proyectos [www.sicyt.jalisco.gob.mx](http://www.sicyt.jalisco.gob.mx)

**Medios de verificación**

Agenda de Innovación: Concentrado de Articulación de Proyectos  
[http://sicyt.jalisco.gob.mx/sites/sicyt.jalisco.gob.mx/files/agenda\\_de\\_innovacion\\_de\\_jalisco.pdf](http://sicyt.jalisco.gob.mx/sites/sicyt.jalisco.gob.mx/files/agenda_de_innovacion_de_jalisco.pdf)

**Supuestos**

Se cuenta con el compromiso de los sectores involucrados en los proyectos de la Agenda de Innovación

**Observaciones**

**Id\_mir**

- El presente documento despliega la información perteneciente a los indicadores estratégicos y gestión de aquellos programas presupuestarios que proveen de bienes y servicios que generan valor público a la ciudadanía jalisciense
- Se muestra el número del Componente relacionado con el indicador.

**GOBIERNO DEL ESTADO DE JALISCO**  
**PRESUPUESTO DE EGRESOS PARA EL EJERCICIO FISCAL 2018**  
**Ficha Técnica de Indicador**

**Sistema de Evaluación del Desempeño (SED)**

Gobierno del Estado de Jalisco Secretaría de Planeación, Administración y Finanzas

**Datos del Programa**

**Programa de Impulso a la Ciencia y Desarrollo Tecnológico**

Eje: Educación de calidad

Tema: Ciencia y tecnología

**¿Quién gasta?**

12 Unidad Presupuestal	000 Unidad Responsable	00258 Unidad Ejecutora del Gasto
Secretaría de Innovación, Ciencia y Tecnología	Secretaría de Innovación, Ciencia y Tecnología	Dirección General de Ciencia y Desarrollo Tecnológico

**¿Para qué se gasta?**

Finalidad	Función	Subfunción
Desarrollo Económico	Ciencia, Tecnología e Innovación	Servicios Científicos y Tecnológicos

**Presupuesto asignado al Programa Presupuestario**

Monto

**Objetivos**

Nivel	Clave Componente	Resumen Narrativo
Componente	C1	Acciones de fomento implementadas para la generación de propiedad intelectual orientada a invenciones en el Estado de Jalisco

**Datos del Indicador**

Denominación	Método de cálculo
Total de Patentes solicitadas	(Solicitudes Nacionales de Patentes y PCT de Residentes Jaliscienses (Realizado) / Solicitudes Nacionales de Patentes y PCT de Residentes Jaliscienses (Programado))*100

**Descripción del Indicador**

El indicador está conformado por la sumatoria de las solicitudes de patentes, más las solicitudes de PCT (Tratado de Cooperación en Materia de Patentes) de residentes jaliscienses

<b>Tipo de Indicador</b>	<input type="text" value="Gestión"/>	<b>Dimensión del Indicador</b>	<input type="text" value="Eficiencia"/>	<b>Año de Medición del Resultado</b>	<input type="text" value="2018"/>
<b>Cobertura</b>	<input type="text" value="Estatal"/>	<b>Frecuencia de Medición</b>	<input type="text" value="Anual"/>		

**Desagregado meta valor por género**

Parámetros de semaforización	Meta Institucional	Meta Valor	Unidad de medida (meta valor)	Hombre	Mujer
	<input type="text" value="0"/> <input type="text" value="20.00"/> <input type="text" value="20.01"/> <input type="text" value="80.00"/> <input type="text" value="80.01"/> <input type="text" value="130"/>	<input type="text" value="100%"/>	<input type="text" value="163"/>	<input type="text" value="Patente"/>	<input type="text" value="No disponible"/>
	<b>Sentido del Indicador</b>	<b>Línea Base (meta valor)</b>	<b>Año (Línea base)</b>		
	<input type="text" value="Ascendente"/>	<input type="text" value="157"/>	<input type="text" value="2017"/>		

**VARIABLES DEL INDICADOR**

Nombre de la Variable	Unidad de medida	Tipo de Acumulación
Solicitudes Nacionales de Patentes y PCT de Residentes Jaliscienses (realizado)	Patente	Suma
Solicitudes Nacionales de Patentes y PCT de Residentes Jaliscienses (programado)	Patente	Suma

**Fuente de Información**

Estadísticas Oficiales del IMPI. [www.impi.gob.mx](http://www.impi.gob.mx)

**Medios de verificación**

Informe Anual, IMPI en Cifras del Instituto Mexicano de la Propiedad Industrial y/o informes emitidos por este organismo. <http://www.gob.mx/impi/documentos/instituto-mexicano-de-la-propiedad-industrial-en-cifras-impi-en-cifras>

**Supuestos**

Existe desarrollo económico en el país y las empresas generan innovación, en concreto desarrollos tecnológicos susceptibles de generar invenciones en los términos de propiedad industrial

**Observaciones**

**Id\_mir**

- 1 El presente documento despliega la información perteneciente a los indicadores estratégicos y gestión de aquellos programas presupuestarios que proveen de bienes y servicios que generan valor público a la ciudadanía jalisciense
- 2 Se muestra el número del Componente relacionado con el indicador.

**GOBIERNO DEL ESTADO DE JALISCO**  
**PRESUPUESTO DE EGRESOS PARA EL EJERCICIO FISCAL 2018**  
**Ficha Técnica de Indicador**

**Sistema de Evaluación del Desempeño (SED)**

Gobierno del Estado de Jalisco Secretaría de Planeación, Administración y Finanzas

**Datos del Programa**

**Programa de Impulso a la Ciencia y Desarrollo Tecnológico**

Eje: Educación de calidad

Tema: Ciencia y tecnología

**¿Quién gasta?**

12	Unidad Presupuestal	000	Unidad Responsable	00258	Unidad Ejecutora del Gasto
Secretaría de Innovación, Ciencia y Tecnología		Secretaría de Innovación, Ciencia y Tecnología		Dirección General de Ciencia y Desarrollo Tecnológico	

**¿Para qué se gasta?**

Finalidad	Función	Subfunción
Desarrollo Económico	Ciencia, Tecnología e Innovación	Servicios Científicos y Tecnológicos

**Presupuesto asignado al Programa Presupuestario**

Monto

**Objetivos**

Nivel	Clave Componente	Resumen Narrativo
Componente	C2	Proyectos de ciencia y desarrollo tecnológico en Jalisco difundidos y divulgados

**Datos del Indicador**

Denominación	Método de cálculo
Total de acciones de difusión y divulgación ejecutadas	$(\text{Actividades de Difusión y Divulgación (Realizado)} / \text{Actividades de Difusión y Divulgación (Programado)}) * 100$

**Descripción del Indicador**

El indicador se conforma por la sumatoria de las actividades realizadas a través de la Difusión y Divulgación de la Ciencia, Tecnología e Innovación

Tipo de Indicador	Gestión	Dimensión del Indicador	Eficiencia	Año de Medición del Resultado	2018
Cobertura	Estatral	Frecuencia de Medición	Semestral		

**Desagregado meta valor por género**

Parámetros de semaforización		Meta Institucional	Meta Valor	Unidad de medida (meta valor)	Hombre	Mujer
		100%	54	Actividad	No disponible	No disponible
0	20.00	20.01	80.00	80.01	130	
		Sentido del Indicador	Línea Base (meta valor)	Año (Línea base)		
		Ascendente	54	2017		

**VARIABLES DEL INDICADOR**

Nombre de la Variable	Unidad de medida	Tipo de Acumulación
Actividades de Difusión y Divulgación (realizado)	Actividad	Suma
Actividades de Difusión y Divulgación (programado)	Actividad	Suma

**Fuente de Información**

Resultado de Indicadores del MIDE: Proyectos de difusión y divulgación de ciencia y tecnología apoyados

**Medios de verificación**

Indicadores del Monitoreo de Indicadores del Desarrollo de Jalisco, <https://seplan.app.jalisco.gob.mx/mide/indicado> Resultados de Beneficiarios de Convocatorias del Coecytjal en materia de Difusión y Divulgación de la Ciencia, Tecnología e Innovación [www.coecytjal.org.mx](http://www.coecytjal.org.mx) Resultados de ganadores y finalistas del Premio Estatal de Innovación, Ciencia y Tecnología, Jalisco 2017 [www.sicyt.jalisco.gob.mx](http://www.sicyt.jalisco.gob.mx)

**Supuestos**

Existe compromiso y participación por parte de las Instituciones de educación desde básicas hasta nivel superior, tanto públicas y privadas, el sector empresarial, centros de investigación, laboratorios involucrados; en la difusión y divulgación de proyectos.

**Observaciones**

Id\_mir

- 1 El presente documento despliega la información perteneciente a los indicadores estratégicos y gestión de aquellos programas presupuestarios que proveen de bienes y servicios que generan valor público a la ciudadanía jalisciense
- 2 Se muestra el número del Componente relacionado con el indicador.

**GOBIERNO DEL ESTADO DE JALISCO**  
**PRESUPUESTO DE EGRESOS PARA EL EJERCICIO FISCAL 2018**  
**Ficha Técnica de Indicador**

**Sistema de Evaluación del Desempeño (SED)**

Gobierno del Estado de Jalisco Secretaría de Planeación, Administración y Finanzas

**Datos del Programa**

**Programa de Impulso a la Ciencia y Desarrollo Tecnológico**

Eje: Educación de calidad

Tema: Ciencia y tecnología

**¿Quién gasta?**

12 <b>Unidad Presupuestal</b>	000 <b>Unidad Responsable</b>	00258 <b>Unidad Ejecutora del Gasto</b>
Secretaría de Innovación, Ciencia y Tecnología	Secretaría de Innovación, Ciencia y Tecnología	Dirección General de Ciencia y Desarrollo Tecnológico

**¿Para qué se gasta?**

<b>Finalidad</b>	<b>Función</b>	<b>Subfunción</b>
Desarrollo Económico	Ciencia, Tecnología e Innovación	Servicios Científicos y Tecnológicos

**Presupuesto asignado al Programa Presupuestario**

<b>Monto</b>	\$8,756,661.00
--------------	----------------

**Objetivos**

<b>Nivel</b>	<b>Clave Componente</b>	<b>Resumen Narrativo</b>
Componente	C3	Proyectos de plataformas tecnológicas implementados para el desarrollo tecnológico de Jalisco

**Datos del Indicador**

<b>Denominación</b>	<b>Método de cálculo</b>
Total de Plataformas Tecnológicas en fase de gestión	$(\text{Plataformas Tecnológicas Implementadas en Gestión (Realizado)} / \text{Plataformas Tecnológicas Implementadas en Gestión (Programado)}) * 100$

**Descripción del Indicador**

El indicador mide la sumatoria de Plataformas Tecnológicas que se encuentran desarrolladas

<b>Tipo de Indicador</b>	Gestión	<b>Dimensión del Indicador</b>	Eficacia	<b>Año de Medición del Resultado</b>	2018
<b>Cobertura</b>	Estatal	<b>Frecuencia de Medición</b>	Semestral		

**Desagregado meta valor por género**

<b>Parámetros de semaforización</b>	0	20.00	20.01	80.00	80.01	130						
	<b>Meta Institucional</b>	100%	<b>Meta Valor</b>	6	<b>Unidad de medida (meta valor)</b>	Plataforma	<b>Hombre</b>	No disponible	<b>Mujer</b>	No disponible		
	<b>Sentido del Indicador</b>	Ascendente	<b>Línea Base (meta valor)</b>	5	<b>Año (Línea base)</b>	2017						

**Variables del Indicador**

<b>Nombre de la Variable</b>	<b>Unidad de medida</b>	<b>Tipo de Acumulación</b>
Plataformas Tecnológicas Implementadas en Gestión (realizado)	Plataforma	Suma
Plataformas Tecnológicas Implementadas en Gestión (programado)	Plataforma	Suma

**Fuente de Información**

Agenda de Innovación, actas de acuerdos, actas de proyectos, minutas, listas de asistencia

**Medios de verificación**

Agenda de Innovación [http://sicyt.jalisco.gob.mx/sites/sicyt.jalisco.gob.mx/files/agenda\\_de\\_innovacion\\_de\\_jalisco.pdf](http://sicyt.jalisco.gob.mx/sites/sicyt.jalisco.gob.mx/files/agenda_de_innovacion_de_jalisco.pdf)

**Supuestos**

Se cuenta con el compromiso de los sectores involucrados y con la apertura de las convocatorias correspondientes a los proyectos tecnológicos.

**Observaciones**

**Id\_mir**

1114

- 1 El presente documento despliega la información perteneciente a los indicadores estratégicos y gestión de aquellos programas presupuestarios que proveen de bienes y servicios que generan valor público a la ciudadanía jalisciense
- 2 Se muestra el número del Componente relacionado con el indicador.

**GOBIERNO DEL ESTADO DE JALISCO**  
**PRESUPUESTO DE EGRESOS PARA EL EJERCICIO FISCAL 2018**  
**Ficha Técnica de Indicador**

Sistema de Evaluación del Desempeño (SED)						
Gobierno del Estado de Jalisco			Secretaría de Planeación, Administración y Finanzas			
Datos del Programa						
<b>Proyectos de Innovación, Empresarial y Social</b>						
Eje: Tema transversal			Tema: Innovación			
¿Quién gasta?						
12	Unidad Presupuestal	000	Unidad Responsable	00259	Unidad Ejecutora del Gasto	
Secretaría de Innovación, Ciencia y Tecnología	Secretaría de Innovación, Ciencia y Tecnología	Dirección General de Innovación Empresarial y Social				
¿Para qué se gasta?						
Finalidad		Función		Subfunción		
Desarrollo Económico		Ciencia, Tecnología e Innovación		Innovación		
Presupuesto asignado al Programa Presupuestario						
Monto						
\$13,453,965.00						
Objetivos						
Nivel	Clave Componente	Resumen Narrativo				
Fin		Contribuir al incremento en Jalisco de la capacidad innovadora en los sectores social, económico y gubernamental mediante su vinculación con actores del ecosistema de innovación del estado, los cuales promueven la cultura de innovación, el emprendimiento de alto impacto y el desarrollo tecnológico, empresarial y social.				
Datos del Indicador						
Denominación			Método de cálculo			
Total de agentes de innovación activos en acciones de transformación digital económica y social.			(Agentes de innovación activos en acciones de transformación digital económica y social. (Realizado) / Agentes de innovación activos en acciones de transformación digital económica y social. (Programado)) * 100			
<b>Descripción del Indicador</b>						
Mide la cantidad de Agentes de innovación activos en acciones de transformación digital, económica y social.						
<b>Tipo de Indicador</b>	Estratégico	<b>Dimensión del Indicador</b>	Eficacia	<b>Año de Medición del Resultado</b>	2018	
<b>Cobertura</b>	Estatal	<b>Frecuencia de Medición</b>	Anual			
<b>Desagregado meta valor por género</b>						
<b>Parámetros de semaforización</b>		<b>Meta Institucional</b>	<b>Meta Valor</b>	<b>Unidad de medida (meta valor)</b>	<b>Hombre</b>	<b>Mujer</b>
0	75.00	100%	490	Agente	No disponible	No disponible
75.01	85.00	<b>Sentido del Indicador</b>	<b>Línea Base (meta valor)</b>	<b>Año (Línea base)</b>		
85.01	130	Ascendente	No disponible	No disponible		
Variables del Indicador						
<b>Nombre de la Variable</b>				<b>Unidad de medida</b>	<b>Tipo de Acumulación</b>	
Agentes de innovación activos en acciones de transformación digital económica y social. (realizado)				Agente	Suma	
Agentes de innovación activos en acciones de transformación digital económica y social. (programado)				Agente	Suma	
<b>Fuente de Información</b>						
CARPETA CONCENTRADORA EVIDENCIAS DGIDES/ Dirección General de Innovación Desarrollo Empresarial y Social/ <a href="https://sicyt.jalisco.gob.mx/innovacion">https://sicyt.jalisco.gob.mx/innovacion</a>						
<b>Medios de verificación</b>						
CARPETA CONCENTRADORA EVIDENCIAS DGIDES/ Dirección General de Innovación Desarrollo Empresarial y Social/ <a href="https://sicyt.jalisco.gob.mx/innovacion">https://sicyt.jalisco.gob.mx/innovacion</a>						
<b>Supuestos</b>						
Se cuenta con el interés por parte de los agentes del ecosistema para participar en los proyectos de innovación empresarial y social así como con patrocinios, fondos externos para llevar a cabo festivales o eventos como Campus Party y Epicentro.						
<b>Observaciones</b>						
<b>Id_mir</b>	2464					
1 El presente documento despliega la información perteneciente a los indicadores estratégicos y gestión de aquellos programas presupuestarios que proveen de bienes y servicios que generan valor público a la ciudadanía jalisciense						
2 Se muestra el número del Componente relacionado con el indicador.						



**GOBIERNO DEL ESTADO DE JALISCO**  
**PRESUPUESTO DE EGRESOS PARA EL EJERCICIO FISCAL 2018**  
**Ficha Técnica de Indicador**

**Sistema de Evaluación del Desempeño (SED)**

Gobierno del Estado de Jalisco Secretaría de Planeación, Administración y Finanzas

Datos del Programa

**Proyectos de Innovación, Empresarial y Social**

Eje: Tema transversal

Tema: Innovación

¿Quién gasta?

12 Unidad Presupuestal	000 Unidad Responsable	00259 Unidad Ejecutora del Gasto
Secretaría de Innovación, Ciencia y Tecnología	Secretaría de Innovación, Ciencia y Tecnología	Dirección General de Innovación Empresarial y Social

¿Para qué se gasta?

Finalidad	Función	Subfunción
Desarrollo Económico	Ciencia, Tecnología e Innovación	Innovación

Presupuesto asignado al Programa Presupuestario

Monto	\$13,453,965.00
-------	-----------------

Objetivos

Nivel	Clave Componente	Resumen Narrativo
Propósito		Emprendedores, empresarios, investigadores, vinculados con inversionistas, mentores, actores gubernamentales para promover el emprendimiento de alto impacto, el desarrollo tecnológico, empresarial y social.

Datos del Indicador

<b>Denominación</b> Total de agentes del ecosistema de innovación vinculados	<b>Método de cálculo</b> $(\text{Agentes del ecosistema de innovación vinculados (Realizado)} / \text{Agentes del ecosistema de innovación vinculados (Programado)}) * 100$
---	--

**Descripción del Indicador**  
 \*Mide la cantidad de agentes del ecosistema vinculados para promover el emprendimiento de alto impacto, el desarrollo tecnológico, empresarial y social. \*

<b>Tipo de Indicador</b>	Estratégico	<b>Dimensión del Indicador</b>	Eficacia	<b>Año de Medición del Resultado</b>	2018
<b>Cobertura</b>	Estatral	<b>Frecuencia de Medición</b>	Anual		

Parámetros de semaforización	Meta Institucional	Meta Valor	Unidad de medida (meta valor)	Desagregado meta valor por género													
	100%	151	Agente	Hombre	Mujer												
<table style="width: 100%; text-align: center;"> <tr> <td style="border: 1px solid black; width: 20px;">0</td> <td style="border: 1px solid black; width: 20px;">70.00</td> <td style="border: 1px solid black; width: 20px;">70.01</td> <td style="border: 1px solid black; width: 20px;">85.00</td> <td style="border: 1px solid black; width: 20px;">85.01</td> <td style="border: 1px solid black; width: 20px;">130</td> </tr> <tr> <td style="background-color: red; width: 20px;"></td> <td style="background-color: red; width: 20px;"></td> <td style="background-color: yellow; width: 20px;"></td> <td style="background-color: yellow; width: 20px;"></td> <td style="background-color: green; width: 20px;"></td> <td style="background-color: green; width: 20px;"></td> </tr> </table>	0	70.00	70.01	85.00	85.01	130							<b>Sentido del Indicador</b>	<b>Línea Base (meta valor)</b>	<b>Año (Línea base)</b>		
0	70.00	70.01	85.00	85.01	130												
	Ascendente	No disponible	No disponible														

Variables del Indicador

Nombre de la Variable	Unidad de medida	Tipo de Acumulación
Agentes del ecosistema de innovación vinculados (realizado)	Agente	Suma
Agentes del ecosistema de innovación vinculados (programado)	Agente	Suma

**Fuente de Información** CARPETA CONCENTRADORA EVIDENCIAS DGIDES/ Dirección General de Innovación Desarrollo Empresarial y Social/ <https://sicyt.jalisco.gob.mx/innovacion>

**Medios de verificación** CARPETA CONCENTRADORA EVIDENCIAS DGIDES/ Dirección General de Innovación Desarrollo Empresarial y Social/ <https://sicyt.jalisco.gob.mx/innovacion>

**Supuestos** Existe interés y compromiso por parte de los actores del ecosistema en vincularse para promover la cultura de innovación, el emprendimiento de alto impacto y el desarrollo tecnológico empresarial y social.

**Observaciones**

**Id\_mir** 2479

- 1 El presente documento despliega la información perteneciente a los indicadores estratégicos y gestión de aquellos programas presupuestarios que proveen de bienes y servicios que generan valor público a la ciudadanía jalisciense
- 2 Se muestra el número del Componente relacionado con el indicador.

**GOBIERNO DEL ESTADO DE JALISCO**  
**PRESUPUESTO DE EGRESOS PARA EL EJERCICIO FISCAL 2018**  
**Ficha Técnica de Indicador**

**Sistema de Evaluación del Desempeño (SED)**

Gobierno del Estado de Jalisco Secretaría de Planeación, Administración y Finanzas

**Datos del Programa**

**Proyectos de Innovación, Empresarial y Social**

Eje: Tema transversal

Tema: Innovación

**¿Quién gasta?**

12 Unidad Presupuestal	000 Unidad Responsable	00259 Unidad Ejecutora del Gasto
Secretaría de Innovación, Ciencia y Tecnología	Secretaría de Innovación, Ciencia y Tecnología	Dirección General de Innovación Empresarial y Social

**¿Para qué se gasta?**

Finalidad	Función	Subfunción
Desarrollo Económico	Ciencia, Tecnología e Innovación	Innovación

**Presupuesto asignado al Programa Presupuestario**

Monto

**Objetivos**

Nivel	Clave Componente	Resumen Narrativo
Componente	C1	Soluciones de base tecnológica generadas para resolver problemas específicos en conjunto con actores del ecosistema de innovación de Jalisco.

**Datos del Indicador**

<b>Denominación</b>	<b>Método de cálculo</b>
Total de proyectos de soluciones innovadoras apoyados	$(\text{Proyectos de soluciones innovadoras apoyados (Realizado)} / \text{Proyectos de soluciones innovadoras apoyados (Programado)}) * 100$

**Descripción del Indicador**

Mide la cantidad de proyectos de soluciones innovadoras apoyados

<b>Tipo de Indicador</b>	Gestión	<b>Dimensión del Indicador</b>	Eficacia	<b>Año de Medición del Resultado</b>	2018
<b>Cobertura</b>	Estatal	<b>Frecuencia de Medición</b>	Semestral		

**Desagregado meta valor por género**

<b>Parámetros de semaforización</b>		<b>Meta Institucional</b>	<b>Meta Valor</b>	<b>Unidad de medida (meta valor)</b>	<b>Hombre</b>	<b>Mujer</b>
0	75.00	100%	76	Proyecto	No disponible	No disponible
75.01	85.00	<b>Sentido del Indicador</b>	<b>Línea Base (meta valor)</b>	<b>Año (Línea base)</b>		
85.01	130	Ascendente	No disponible	No disponible		

**Variables del Indicador**

<b>Nombre de la Variable</b>	<b>Unidad de medida</b>	<b>Tipo de Acumulación</b>
Proyectos de soluciones innovadoras apoyados (realizado)	Proyecto	Suma
Proyectos de soluciones innovadoras apoyados (programado)	Proyecto	Suma

**Fuente de Información** CARPETA CONCENTRADORA EVIDENCIAS DGIDES/ Dirección General de Innovación Desarrollo Empresarial y Social/ <https://sicyt.jalisco.gob.mx/innovacion>

**Medios de verificación** CARPETA CONCENTRADORA EVIDENCIAS DGIDES/ Dirección General de Innovación Desarrollo Empresarial y Social/ <https://sicyt.jalisco.gob.mx/innovacion>

**Supuestos** Se cuenta con patrocinios privados externos para en conjunto la SICYT organizar los foros y encuentros para capacitar y vincular emprendedores tales como Campus Party y Epicentro.

**Observaciones**

**Id\_mir**

- 1 El presente documento despliega la información perteneciente a los indicadores estratégicos y gestión de aquellos programas presupuestarios que proveen de bienes y servicios que generan valor público a la ciudadanía jalisciense
- 2 Se muestra el número del Componente relacionado con el indicador.

**GOBIERNO DEL ESTADO DE JALISCO**  
**PRESUPUESTO DE EGRESOS PARA EL EJERCICIO FISCAL 2018**  
**Ficha Técnica de Indicador**

**Sistema de Evaluación del Desempeño (SED)**

Gobierno del Estado de Jalisco Secretaría de Planeación, Administración y Finanzas

**Datos del Programa**

**Proyectos de Innovación, Empresarial y Social**

Eje: Tema transversal

Tema: Innovación

**¿Quién gasta?**

12 Unidad Presupuestal	000 Unidad Responsable	00259 Unidad Ejecutora del Gasto
Secretaría de Innovación, Ciencia y Tecnología	Secretaría de Innovación, Ciencia y Tecnología	Dirección General de Innovación Empresarial y Social

**¿Para qué se gasta?**

Finalidad	Función	Subfunción
Desarrollo Económico	Ciencia, Tecnología e Innovación	Innovación

**Presupuesto asignado al Programa Presupuestario**

Monto

**Objetivos**

Nivel	Clave Componente	Resumen Narrativo
Componente	C2	PyMes fortalecidas en temas de innovación, emprendimiento de base tecnológica y transformación digital, a través de los CIADES, para aumentar la competitividad en las regiones.

**Datos del Indicador**

<b>Denominación</b>	<b>Método de cálculo</b>
Total de empresas apoyadas en procesos de innovación.	$(\text{Empresas apoyadas en procesos de innovación (Realizado)} / \text{Empresas apoyadas en procesos de innovación (Programado)}) * 100$

**Descripción del Indicador**  
Mide la cantidad de empresas de base tecnológica apoyadas para aumentar su competitividad en las regiones

<b>Tipo de Indicador</b>	Gestión	<b>Dimensión del Indicador</b>	Eficacia	<b>Año de Medición del Resultado</b>	2018
<b>Cobertura</b>	Estatral	<b>Frecuencia de Medición</b>	Trimestral		

**Desagregado meta valor por género**

<b>Parámetros de semaforización</b>		<b>Meta Institucional</b>	<b>Meta Valor</b>	<b>Unidad de medida (meta valor)</b>	<b>Hombre</b>	<b>Mujer</b>
0	75.00	100%	75	Empresa	No disponible	No disponible
75.01	85.00	<b>Sentido del Indicador</b>	<b>Línea Base (meta valor)</b>	<b>Año (Línea base)</b>		
85.01	130	Ascendente	No disponible	No disponible		

**Variables del Indicador**

<b>Nombre de la Variable</b>	<b>Unidad de medida</b>	<b>Tipo de Acumulación</b>
Empresas apoyadas en procesos de innovación (realizado)	Empresa	Suma
Empresas apoyadas en procesos de innovación (programado)	Empresa	Suma

**Fuente de Información** CARPETA CONCENTRADORA EVIDENCIAS DGIDES/ Dirección General de Innovación Desarrollo Empresarial y Social/ <https://sicyt.jalisco.gob.mx/innovacion>

**Medios de verificación** CARPETA CONCENTRADORA EVIDENCIAS DGIDES/ Dirección General de Innovación Desarrollo Empresarial y Social/ <https://sicyt.jalisco.gob.mx/innovacion>

**Supuestos** Existe el interés por parte de emprendedores y agentes del ecosistema por vinculación a través de los proyectos y convocatorias de innovación y emprendimiento.

**Observaciones**

**Id\_mir**

- 1 El presente documento despliega la información perteneciente a los indicadores estratégicos y gestión de aquellos programas presupuestarios que proveen de bienes y servicios que generan valor público a la ciudadanía jalisciense
- 2 Se muestra el número del Componente relacionado con el indicador.

**GOBIERNO DEL ESTADO DE JALISCO**  
**PRESUPUESTO DE EGRESOS PARA EL EJERCICIO FISCAL 2018**  
**Ficha Técnica de Indicador**

**Sistema de Evaluación del Desempeño (SED)**

Gobierno del Estado de Jalisco Secretaría de Planeación, Administración y Finanzas

**Datos del Programa**

**Proyectos de Innovación, Empresarial y Social**

Eje: Tema transversal

Tema: Innovación

**¿Quién gasta?**

12 Unidad Presupuestal	000 Unidad Responsable	00259 Unidad Ejecutora del Gasto
Secretaría de Innovación, Ciencia y Tecnología	Secretaría de Innovación, Ciencia y Tecnología	Dirección General de Innovación Empresarial y Social

**¿Para qué se gasta?**

Finalidad	Función	Subfunción
Desarrollo Económico	Ciencia, Tecnología e Innovación	Innovación

**Presupuesto asignado al Programa Presupuestario**

Monto \$13,453,965.00

**Objetivos**

Nivel	Clave Componente	Resumen Narrativo
Componente	C3	Recomendaciones de políticas públicas de innovación y emprendimiento de alto impacto analizadas, priorizadas y socializadas con actores del ecosistema para definir líneas de acción.

**Datos del Indicador**

<b>Denominación</b>	<b>Método de cálculo</b>
Total de foros: espacios de discusión y análisis de políticas públicas de innovación, emprendimiento de alto impacto organizados.	(Foros: espacios de discusión y análisis de políticas públicas de innovación, emprendimiento de alto impacto organizados. (Realizado) / Foros: espacios de discusión y análisis de políticas públicas de innovación, emprendimiento de alto impacto organizados. (Programado))*100

**Descripción del Indicador**

Mide la cantidad de foros de análisis y discusión de política pública con actores del ecosistema de innovación, ciencia y tecnología locales, nacionales o internacionales para generar recomendaciones de política pública pertinentes.

<b>Tipo de Indicador</b>	Gestión	<b>Dimensión del Indicador</b>	Eficacia	<b>Año de Medición del Resultado</b>	2018
<b>Cobertura</b>	Estatual	<b>Frecuencia de Medición</b>	Trimestral		

**Desagregado meta valor por género**

<b>Parámetros de semaforización</b>	Meta Institucional	Meta Valor	Unidad de medida (meta valor)	Hombre	Mujer
0   75.00   75.01   90.00   90.01   130	100%	4	Foro	No disponible	No disponible
	<b>Sentido del Indicador</b>	<b>Línea Base (meta valor)</b>	<b>Año (Línea base)</b>		
	Ascendente	No disponible	No disponible		

**Variables del Indicador**

<b>Nombre de la Variable</b>	<b>Unidad de medida</b>	<b>Tipo de Acumulación</b>
Foros: espacios de discusión y análisis de políticas públicas de innovación, emprendimiento de alto impacto organizados. (realizado)	Foro	Suma
Foros: espacios de discusión y análisis de políticas públicas de innovación, emprendimiento de alto impacto organizados. (programado)	Foro	Suma

**Fuente de Información** CARPETA CONCENTRADORA EVIDENCIAS DGIDES/ Dirección General de Innovación Desarrollo Empresarial y Social/ <https://sicyt.jalisco.gob.mx/innovacion>

**Medios de verificación** CARPETA CONCENTRADORA EVIDENCIAS DGIDES/ Dirección General de Innovación Desarrollo Empresarial y Social/ <https://sicyt.jalisco.gob.mx/innovacion>

**Supuestos** Se cumplen en tiempo y forma los mecanismos para generar las condiciones para el análisis y discusión de las recomendaciones para mejorar la política pública de innovación

**Observaciones**

**Id\_mir** 2482

1 El presente documento despliega la información perteneciente a los indicadores estratégicos y gestión de aquellos programas presupuestarios que provienen de bienes y servicios que generan valor público a la ciudadanía jalisciense

**GOBIERNO DEL ESTADO DE JALISCO**  
**PRESUPUESTO DE EGRESOS PARA EL EJERCICIO FISCAL 2018**  
**Ficha Técnica de Indicador**

**Sistema de Evaluación del Desempeño (SED)**

Gobierno del Estado de Jalisco Secretaría de Planeación, Administración y Finanzas

**Datos del Programa**

**Educación Superior Tecnológica en las Regiones (UTJ)**

Eje: Educación de calidad

Tema: Sistema educativo

**¿Quién gasta?**

12 Unidad Presupuestal	050 Unidad Responsable	00260 Unidad Ejecutora del Gasto
Secretaría de Innovación, Ciencia y Tecnología	Universidad Tecnológica de Jalisco	Universidad Tecnológica de Jalisco

**¿Para qué se gasta?**

Finalidad	Función	Subfunción
Desarrollo Social	Educación	Educación Superior

**Presupuesto asignado al Programa Presupuestario**

Monto	\$43,635,390.00
-------	-----------------

**Objetivos**

Nivel	Clave Componente	Resumen Narrativo
Fin		Contribuir a elevar la cobertura y calidad de la educación superior tecnológica, mediante acciones de difusión permanente, que se vean reflejadas en el incremento en la oferta académica.

**Datos del Indicador**

<b>Denominación</b>		<b>Método de cálculo</b>	
Total de Campañas de difusión		$(\text{Campañas de difusión (Realizado)} / \text{Campañas de difusión (Programado)}) * 100$	
<b>Descripción del Indicador</b>			
Campañas de difusión			
<b>Tipo de Indicador</b>	Estratégico	<b>Dimensión del Indicador</b>	Eficiencia
<b>Cobertura</b>	Regional	<b>Frecuencia de Medición</b>	Cuatridenal
		<b>Año de Medición del Resultado</b>	2018

Parámetros de semaforización		Desagregado meta valor por género				
		Meta Institucional	Meta Valor	Unidad de medida (meta valor)	Hombre	Mujer
0	10.00	100%	3	Campaña	No disponible	No disponible
10.01	50.00	Sentido del Indicador	Línea Base (meta valor)	Año (Línea base)		
10.01	50.01	Ascendente	No disponible	No disponible		

**VARIABLES DEL INDICADOR**

Nombre de la Variable	Unidad de medida	Tipo de Acumulación
Campañas de difusión (realizado)	Campaña	Suma
Campañas de difusión (programado)	Campaña	Suma

<b>Fuente de Información</b>	Reportes de promoción
<b>Medios de verificación</b>	Reporte estatal de estadística 911, reporte de ingreso, informes al Consejo Directivo,
<b>Supuestos</b>	Se cuenta con egresados de Educación Media Superior que se interesan y cuentan con las posibilidades para continuar sus estudios de Educación Superior
<b>Observaciones</b>	
<b>Id_mir</b>	3334

- 1 El presente documento despliega la información perteneciente a los indicadores estratégicos y gestión de aquellos programas presupuestarios que proveen de bienes y servicios que generan valor público a la ciudadanía jalisciense
- 2 Se muestra el número del Componente relacionado con el indicador.

**GOBIERNO DEL ESTADO DE JALISCO**  
**PRESUPUESTO DE EGRESOS PARA EL EJERCICIO FISCAL 2018**  
**Ficha Técnica de Indicador**

**Sistema de Evaluación del Desempeño (SED)**

Gobierno del Estado de Jalisco Secretaría de Planeación, Administración y Finanzas

**Datos del Programa**

**Educación Superior Tecnológica en las Regiones (UTJ)**

Eje: Educación de calidad

Tema: Sistema educativo

**¿Quién gasta?**

12	050	00260
<b>Unidad Presupuestal</b>	<b>Unidad Responsable</b>	<b>Unidad Ejecutora del Gasto</b>
Secretaría de Innovación, Ciencia y Tecnología	Universidad Tecnológica de Jalisco	Universidad Tecnológica de Jalisco

**¿Para qué se gasta?**

<b>Finalidad</b>	<b>Función</b>	<b>Subfunción</b>
Desarrollo Social	Educación	Educación Superior

**Presupuesto asignado al Programa Presupuestario**

Monto \$43,635,390.00

**Objetivos**

<b>Nivel</b>	<b>Clave Componente</b>	<b>Resumen Narrativo</b>
Propósito		La población de la región recibe educación superior tecnológica pertinente, flexible, equitativa y de calidad.

**Datos del Indicador**

<b>Denominación</b>	<b>Método de cálculo</b>
Total de Matrícula	(Alumnos matriculados (Realizado) / Alumnos matriculados (Programado))*100

**Descripción del Indicador**

La población de la región recibe educación superior tecnológica pertinente, flexible, equitativa y de calidad.

<b>Tipo de Indicador</b>	<b>Dimensión del Indicador</b>	<b>Año de Medición del Resultado</b>
Estratégico	Eficiencia	2018
<b>Cobertura</b>	<b>Frecuencia de Medición</b>	
Regional	Cuatrimestral	

**Desagregado meta valor por género**

<b>Parámetros de semaforización</b>		<b>Meta Institucional</b>	<b>Meta Valor</b>	<b>Unidad de medida (meta valor)</b>	<b>Hombre</b>	<b>Mujer</b>
0	10.00	100%	3,800	Alumno	2,600.00	1,200.00
10.01	50.00	<b>Sentido del Indicador</b>	<b>Línea Base (meta valor)</b>	<b>Año (Línea base)</b>		
50.01	130	Ascendente	No disponible	No disponible		

**Variables del Indicador**

<b>Nombre de la Variable</b>	<b>Unidad de medida</b>	<b>Tipo de Acumulación</b>
Alumnos matriculados (realizado)	Alumno	Suma
Alumnos matriculados (programado)	Alumno	Suma

**Fuente de Información**

Base de datos de alumnos Sistema de control escolar

**Medios de verificación**

Cuadro estadístico de matrícula, estadística básica Coordinación General de Universidades Tecnológicas y Politécnicas

**Supuestos**

Existe interés por parte de los alumnos de continuar sus estudios de Educación Superior en la UTZMG, y cuentan con condiciones económicas para poder asistir.

**Observaciones**

Id. mir 3336

- 1 El presente documento despliega la información perteneciente a los indicadores estratégicos y gestión de aquellos programas presupuestarios que proveen de bienes y servicios que generan valor público a la ciudadanía jalisciense
- 2 Se muestra el número del Componente relacionado con el indicador.

**GOBIERNO DEL ESTADO DE JALISCO**  
**PRESUPUESTO DE EGRESOS PARA EL EJERCICIO FISCAL 2018**  
**Ficha Técnica de Indicador**

**Sistema de Evaluación del Desempeño (SED)**

Gobierno del Estado de Jalisco Secretaría de Planeación, Administración y Finanzas

**Datos del Programa**

**Educación Superior Tecnológica en las Regiones (UTJ)**

Eje: Educación de calidad

Tema: Sistema educativo

**¿Quién gasta?**

12 Unidad Presupuestal	050 Unidad Responsable	00260 Unidad Ejecutora del Gasto
Secretaría de Innovación, Ciencia y Tecnología	Universidad Tecnológica de Jalisco	Universidad Tecnológica de Jalisco

**¿Para qué se gasta?**

Finalidad	Función	Subfunción
Desarrollo Social	Educación	Educación Superior

**Presupuesto asignado al Programa Presupuestario**

Monto

**Objetivos**

Nivel	Clave Componente	Resumen Narrativo
Componente	B7	Matrícula de Alumnos de nuevo ingreso realizada.

**Datos del Indicador**

Denominación	Método de cálculo
Total Alumnos atendidos.	$(\text{Número de alumnos (Realizado)} / \text{Número de alumnos (Programado)}) * 100$

**Descripción del Indicador**

Número de alumnos

Tipo de Indicador	Gestión	Dimensión del Indicador	Eficiencia	Año de Medición del Resultado	2018
Cobertura	Regional	Frecuencia de Medición	Cuatrimestral		

**Desagregado meta valor por género**

Parámetros de semaforización	Meta Institucional	Meta Valor	Unidad de medida (meta valor)	Hombre	Mujer
	<input type="text" value="0"/> <input type="text" value="10.00"/> <input type="text" value="10.01"/> <input type="text" value="50.00"/> <input type="text" value="50.01"/> <input type="text" value="130"/>	100%	1,100	Alumno	700.00
	Sentido del Indicador	Línea Base (meta valor)	Año (Línea base)		
	Ascendente	No disponible	No disponible		

**Variables del Indicador**

Nombre de la Variable	Unidad de medida	Tipo de Acumulación
Número de alumnos (realizado)	Alumno	Suma
Número de alumnos (programado)	Alumno	Suma

**Fuente de Información**

base de datos de alumnos, reporte de estadística básica CGUTyP, estadística 911

**Medios de verificación**

Cuadro estadístico de matrícula, estadística básica CGUTyP, informes al Consejo Directivo

**Supuestos**

Existe interés de los egresados de Educación Media Superior para continuar estudios de Educación Superior en alguno de los Programas Educativos que oferta la Universidad Tecnológica de la Zona Metropolitana de Guadalajara

**Observaciones**

Id\_ mir

- 1 El presente documento despliega la información perteneciente a los indicadores estratégicos y gestión de aquellos programas presupuestarios que proveen de bienes y servicios que generan valor público a la ciudadanía jalisciense
- 2 Se muestra el número del Componente relacionado con el indicador.

**GOBIERNO DEL ESTADO DE JALISCO**  
**PRESUPUESTO DE EGRESOS PARA EL EJERCICIO FISCAL 2018**  
**Ficha Técnica de Indicador**

**Sistema de Evaluación del Desempeño (SED)**

Gobierno del Estado de Jalisco Secretaría de Planeación, Administración y Finanzas

**Datos del Programa**

**Educación Superior Tecnológica en las Regiones (UTJ)**

Eje: Educación de calidad

Tema: Sistema educativo

**¿Quién gasta?**

12 Unidad Presupuestal	050 Unidad Responsable	00260 Unidad Ejecutora del Gasto
Secretaría de Innovación, Ciencia y Tecnología	Universidad Tecnológica de Jalisco	Universidad Tecnológica de Jalisco

**¿Para qué se gasta?**

Finalidad	Función	Subfunción
Desarrollo Social	Educación	Educación Superior

**Presupuesto asignado al Programa Presupuestario**

Monto	\$43,635,390.00
-------	-----------------

**Objetivos**

Nivel	Clave Componente	Resumen Narrativo
Componente	N6	Atención otorgada a estudiantes con educación superior tecnológica de calidad.

**Datos del Indicador**

<b>Denominación</b> Porcentaje de Eficiencia terminal	<b>Método de cálculo</b> (Porcentaje de Alumnos egresados de la generación (Realizado) / Porcentaje de Alumnos egresados de la generación (Programado)) * 100
--	--

**Descripción del Indicador**

Alumnos egresados de la misma generación

<b>Tipo de Indicador</b>	Estratégico	<b>Dimensión del Indicador</b>	Calidad	<b>Año de Medición del Resultado</b>	2018
<b>Cobertura</b>	Regional	<b>Frecuencia de Medición</b>	Cuatrimestral		

Parámetros de semaforización	Desagregado meta valor por género				
	Meta Institucional	Meta Valor	Unidad de medida (meta valor)	Hombre	Mujer
0   10.00   10.01   50.00   50.01   130	100%	60	Porcentaje	No disponible	No disponible
	<b>Sentido del Indicador</b>	<b>Línea Base (meta valor)</b>	<b>Año (Línea base)</b>		
	Ascendente	No disponible	No disponible		

**Variables del Indicador**

Nombre de la Variable	Unidad de medida	Tipo de Acumulación
Porcentaje de Alumnos egresados de la generación (realizado)	Porcentaje	Suma
Porcentaje de Alumnos egresados de la generación (programado)	Porcentaje	Suma

**Fuente de Información** base de datos de alumnos, actas de calificaciones, base de datos de egresados y titulados, estadística CGUTyP y 911

**Medios de verificación** Estadístico de egresados y titulados, MECASUT CGUTyP, Informes al Consejo Directivo

**Supuestos** Existe interés por parte de los estudiantes que egresan de la educación superior en obtener un empleo y existen las condiciones del mercado laboral para su incorporación a la planta productiva.

**Observaciones**

**Id\_ mir** 3339

- 1 El presente documento despliega la información perteneciente a los indicadores estratégicos y gestión de aquellos programas presupuestarios que proveen de bienes y servicios que generan valor público a la ciudadanía jalisciense
- 2 Se muestra el número del Componente relacionado con el indicador.



**GOBIERNO DEL ESTADO DE JALISCO**  
**PRESUPUESTO DE EGRESOS PARA EL EJERCICIO FISCAL 2018**  
**Ficha Técnica de Indicador**

**Sistema de Evaluación del Desempeño (SED)**

Gobierno del Estado de Jalisco Secretaría de Planeación, Administración y Finanzas

**Datos del Programa**

**Educación Superior Tecnológica en las Regiones (UTJ)**

Eje: Educación de calidad

Tema: Sistema educativo

**¿Quién gasta?**

12 Unidad Presupuestal	050 Unidad Responsable	00260 Unidad Ejecutora del Gasto
Secretaría de Innovación, Ciencia y Tecnología	Universidad Tecnológica de Jalisco	Universidad Tecnológica de Jalisco

**¿Para qué se gasta?**

Finalidad	Función	Subfunción
Desarrollo Social	Educación	Educación Superior

**Presupuesto asignado al Programa Presupuestario**

Monto	\$43,635,390.00
-------	-----------------

**Objetivos**

Nivel	Clave Componente	Resumen Narrativo
Componente	C5	Competencias desarrolladas en estudiantes de educación superior tecnológica bajo el modelo de triple hélice.

**Datos del Indicador**

Denominación	Método de cálculo
Total de Egresados insertados en el sector productivo	(Egresados trabajando en su área de conocimiento (Realizado) / Egresados trabajando en su área de conocimiento (Programado))* 100

**Descripción del Indicador**

Egresados trabajando en su área de conocimiento

Tipo de Indicador	Estratégico	Dimensión del Indicador	Eficiencia	Año de Medición del Resultado	2018
Cobertura	Regional	Frecuencia de Medición	Cuatrimestral		

Parámetros de semaforización	Desagregado meta valor por género				
	Meta Institucional	Meta Valor	Unidad de medida (meta valor)	Hombre	Mujer
0	100%	80	Porcentaje	No disponible	No disponible
10.00					
10.01					
50.00					
50.01					
130					
	Sentido del Indicador	Línea Base (meta valor)	Año (Línea base)		
	Ascendente	No disponible	No disponible		

**Variables del Indicador**

Nombre de la Variable	Unidad de medida	Tipo de Acumulación
Egresados trabajando en su área de conocimiento (realizado)	Porcentaje	Suma
Egresados trabajando en su área de conocimiento (programado)	Porcentaje	Suma

**Fuente de Información** Encuestas a egresados y empleadores. Base de datos egresados

**Medios de verificación** Reporte de Inserción laboral encuestas a egresados y empleadores. Base de datos egresados -

**Supuestos** Existe interés por parte de los estudiantes que egresan de la educación superior en obtener un empleo y existen las condiciones del mercado laboral para su incorporación a la planta productiva.

**Observaciones**

**Id\_ mir** 3341

- El presente documento despliega la información perteneciente a los indicadores estratégicos y gestión de aquellos programas presupuestarios que proveen de bienes y servicios que generan valor público a la ciudadanía jalisciense
- Se muestra el número del Componente relacionado con el indicador.

**GOBIERNO DEL ESTADO DE JALISCO**  
**PRESUPUESTO DE EGRESOS PARA EL EJERCICIO FISCAL 2018**  
**Ficha Técnica de Indicador**

**Sistema de Evaluación del Desempeño (SED)**

Gobierno del Estado de Jalisco Secretaría de Planeación, Administración y Finanzas

**Datos del Programa**

**Educación Superior Tecnológica en las Regiones (UTZMG)**

Eje: Educación de calidad

Tema: Sistema educativo

**¿Quién gasta?**

12 Unidad Presupuestal	058 Unidad Responsable	00268 Unidad Ejecutora del Gasto
Secretaría de Innovación, Ciencia y Tecnología	Universidad Tecnológica de la Zona Metropolitana de Guadalajara	Universidad Tecnológica de la Zona Metropolitana de Guadalajara

**¿Para qué se gasta?**

Finalidad	Función	Subfunción
Desarrollo Social	Educación	Educación Superior

**Presupuesto asignado al Programa Presupuestario**

Monto

**Objetivos**

Nivel	Clave Componente	Resumen Narrativo
Fin		Contribuir a incrementar el acceso, la equidad y la calidad de la educación mediante la impartición de educación superior tecnológica de calidad, pertinente, flexible y equitativa para estudiantes de las regiones Centro, Valles y Lagunas del Estado.

**Datos del Indicador**


Denominación	Método de cálculo
Porcentaje de Absorción de egresados de Educación Media Superior	(Porcentaje de absorción de egresados de Educación Media Superior (Realizado) / Porcentaje de absorción de egresados de Educación Media Superior (Programado))*100

**Descripción del Indicador**

Mide porcentaje de alumnos egresados de Instituciones de Educación Media Superior de la zona de Influencia, conformada por 15 municipios aledaños a la Universidad que se ubican en las regiones Centro, Valles y Lagunas, que se inscriben en la Universidad para continuar estudios Superiores, el cual se obtiene dividiendo los inscritos de primer ingreso entre el total de egresados de EMS de dichos municipios en el ciclo anterior.

Tipo de Indicador	Estratégico	Dimensión del Indicador	Eficacia	Año de Medición del Resultado	2018
Cobertura	Regional	Frecuencia de Medición	Anual		

**Desagregado meta valor por género**

Parámetros de semaforización						Meta Institucional	Meta Valor	Unidad de medida (meta valor)	Hombre	Mujer
0	70.00	70.01	85.00	85.01	130	100%	1	Porcentaje	No disponible	No disponible
						Sentido del Indicador	Línea Base (meta valor)	Año (Línea base)		
						Ascendente	1	2015		

**Variables del Indicador**

Nombre de la Variable	Unidad de medida	Tipo de Acumulación
Porcentaje de absorción de egresados de Educación Media Superior (realizado)	Porcentaje	Suma
Porcentaje de absorción de egresados de Educación Media Superior (programado)	Porcentaje	Suma

**Fuente de Información** Reporte estatal de estadística 911 , Dirección de Estadística y Sistemas de Información, Secretaría de Educación Jalisco Reporte de 1er Ingreso, Sistema de Control Escolar, Departamento de Servicios

**Medios de verificación** Reporte estatal 911, presentado a la Secretaría de Educación [http://utzmg.edu.mx/transparencia/fraccion\\_IX/estadistica911.html](http://utzmg.edu.mx/transparencia/fraccion_IX/estadistica911.html) Auditorias de Matricula, Despacho externo [http://utzmg.edu.mx/transparencia/fraccion\\_IX/auditoriamatricula.html](http://utzmg.edu.mx/transparencia/fraccion_IX/auditoriamatricula.html) Informes de la rectoría al Consejo Directivo, [http://utzmg.edu.mx/transparencia/fraccion\\_VI/index\\_1\\_VI.html](http://utzmg.edu.mx/transparencia/fraccion_VI/index_1_VI.html) Modelo de Evaluación de la Calidad MECASUT presentado a la CGUTyP [http://www.utzmg.edu.mx/transparencia/fraccion\\_IX/MECASUT.html](http://www.utzmg.edu.mx/transparencia/fraccion_IX/MECASUT.html)

**Supuestos** Existe interés de los egresados de Educación Media Superior para continuar estudios de Educación Superior y cuentan con las posibilidades económicas y personales para realizarlos.

**Observaciones**

**Id. mir**

- 1 El presente documento despliega la información perteneciente a los indicadores estratégicos y gestión de aquellos programas presupuestarios que provienen de bienes y servicios que generan valor público a la ciudadanía jalisciense
- 2 Se muestra el número del Componente relacionado con el indicador.

**GOBIERNO DEL ESTADO DE JALISCO**  
**PRESUPUESTO DE EGRESOS PARA EL EJERCICIO FISCAL 2018**  
**Ficha Técnica de Indicador**

**Sistema de Evaluación del Desempeño (SED)**

Gobierno del Estado de Jalisco Secretaría de Planeación, Administración y Finanzas

Datos del Programa

**Educación Superior Tecnológica en las Regiones (UTZMG)**

Eje: Educación de calidad

Tema: Sistema educativo

¿Quién gasta?

12	Unidad Presupuestal	058	Unidad Responsable	00268	Unidad Ejecutora del Gasto
Secretaría de Innovación, Ciencia y Tecnología		Universidad Tecnológica de la Zona Metropolitana de Guadalajara		Universidad Tecnológica de la Zona Metropolitana de Guadalajara	

¿Para qué se gasta?

Finalidad	Función	Subfunción
Desarrollo Social	Educación	Educación Superior

Presupuesto asignado al Programa Presupuestario

Monto	\$19,936,708.00
-------	-----------------

Objetivos

Nivel	Clave Componente	Resumen Narrativo
Propósito		Los estudiantes de las regiones Centro, Valles y Lagunas del Estado, que tienen nivel educativo medio superior, con interés de continuar sus estudios reciben educación superior tecnológica pertinente, flexible, equitativa y de calidad

Datos del Indicador

Denominación	Método de cálculo
Total de Matrícula	$(\text{Total de alumnos matriculados (Realizado)} / \text{Total de alumnos matriculados (Programado)}) * 100$

Descripción del Indicador

Mide la cantidad de alumnos que están matriculados y son atendidos en el año en la Universidad para realizar estudios de educación superior

Tipo de Indicador	Estratégico	Dimensión del Indicador	Eficacia	Año de Medición del Resultado	2018
Cobertura	Regional	Frecuencia de Medición	Cuatrimestral		

Desagregado meta valor por género						
Parámetros de semaforización		Meta Institucional	Meta Valor	Unidad de medida (meta valor)	Hombre	Mujer
0	70.00	100%	1,600	Alumno	1,050.00	550.00
70.01	85.00	Sentido del Indicador	Línea Base (meta valor)	Año (Línea base)		
85.01	130	Ascendente	1,400	2015		

Variables del Indicador

Nombre de la Variable	Unidad de medida	Tipo de Acumulación
Total de alumnos matriculados (realizado)	Alumno	Suma
Total de alumnos matriculados (programado)	Alumno	Suma

**Fuente de Información** reporte estatal de estadística 911, reporte de ingreso, base de datos de alumnos, Sistema de Control Escolar

**Medios de verificación** Auditorías de Matrícula, Despacho externo [http://utzmg.edu.mx/transparencia/fraccion\\_IX/auditoriamatricula.html](http://utzmg.edu.mx/transparencia/fraccion_IX/auditoriamatricula.html) Informes de la rectoría al Consejo Directivo, [http://utzmg.edu.mx/transparencia/fraccion\\_VI/index\\_1\\_VI.html](http://utzmg.edu.mx/transparencia/fraccion_VI/index_1_VI.html) Estadística básica presentada a la Coordinación General de Universidades Tecnológicas y Politécnicas (CGUTyP) [http://utzmg.edu.mx/transparencia/fraccion\\_IX/estadisticabasica.html](http://utzmg.edu.mx/transparencia/fraccion_IX/estadisticabasica.html)

**Supuestos** Existe interés de los alumnos de continuar sus estudios de Educación Superior en la UTZMG, y cuentan con condiciones económicas para poder asistir.

**Observaciones**

**Id\_mir** 1652

- 1 El presente documento despliega la información perteneciente a los indicadores estratégicos y gestión de aquellos programas presupuestarios que provienen de bienes y servicios que generan valor público a la ciudadanía jalisciense
- 2 Se muestra el número del Componente relacionado con el indicador.

**GOBIERNO DEL ESTADO DE JALISCO**  
**PRESUPUESTO DE EGRESOS PARA EL EJERCICIO FISCAL 2018**  
**Ficha Técnica de Indicador**

**Sistema de Evaluación del Desempeño (SED)**

Gobierno del Estado de Jalisco Secretaría de Planeación, Administración y Finanzas

**Datos del Programa**

**Educación Superior Tecnológica en las Regiones (UTZMG)**

Eje: Educación de calidad

Tema: Sistema educativo

**¿Quién gasta?**

12 <b>Unidad Presupuestal</b>	058 <b>Unidad Responsable</b>	00268 <b>Unidad Ejecutora del Gasto</b>
Secretaría de Innovación, Ciencia y Tecnología	Universidad Tecnológica de la Zona Metropolitana de Guadalajara	Universidad Tecnológica de la Zona Metropolitana de Guadalajara

**¿Para qué se gasta?**

<b>Finalidad</b>	<b>Función</b>	<b>Subfunción</b>
Desarrollo Social	Educación	Educación Superior

**Presupuesto asignado al Programa Presupuestario**

Monto

**Objetivos**

<b>Nivel</b>	<b>Clave Componente</b>	<b>Resumen Narrativo</b>
Componente	B1	Matriculación de Alumnos de nuevo ingreso realizada.

**Datos del Indicador**

<b>Denominación</b>	<b>Método de cálculo</b>
Total de alumnos de primer ingreso inscritos	$(\text{Número de alumnos de primer ingreso inscritos (Realizado)} / \text{Número de alumnos de primer ingreso inscritos (Programado)}) * 100$

**Descripción del Indicador**

Mide la cantidad de alumnos egresados de Educación Media Superior que se inscriben en la Universidad para continuar estudios

<b>Tipo de Indicador</b>	<input type="text" value="Estratégico"/>	<b>Dimensión del Indicador</b>	<input type="text" value="Eficacia"/>	<b>Año de Medición del Resultado</b>	<input type="text" value="2018"/>
<b>Cobertura</b>	<input type="text" value="Regional"/>	<b>Frecuencia de Medición</b>	<input type="text" value="Cuatrimestral"/>		

**Desagregado meta valor por género**

<b>Parámetros de semaforización</b>		<b>Meta Institucional</b>	<b>Meta Valor</b>	<b>Unidad de medida (meta valor)</b>	<b>Hombre</b>	<b>Mujer</b>
		<input type="text" value="100%"/>	<input type="text" value="500"/>	<input type="text" value="Alumno"/>	<input type="text" value="340.00"/>	<input type="text" value="160.00"/>
0	70.00	70.01	85.00	85.01	130	
		<b>Sentido del Indicador</b>	<b>Línea Base (meta valor)</b>	<b>Año (Línea base)</b>		
		<input type="text" value="Ascendente"/>	<input type="text" value="400"/>	<input type="text" value="2015"/>		

**VARIABLES DEL INDICADOR**

Nombre de la Variable	Unidad de medida	Tipo de Acumulación
Número de alumnos de primer ingreso inscritos (realizado)	Alumno	Suma
Número de alumnos de primer ingreso inscritos (programado)	Alumno	Suma

**Fuente de Información**

Reporte de 1er ingreso, Sistema de Control Escolar, Departamento de Servicios Escolares Reporte de estadística básica (matriculación) para la Coordinación General de Universidades Tecnológicas, Departame

**Medios de verificación**

Auditorías de Matriculación, Despacho externo [http://utzmg.edu.mx/transparencia/fraccion\\_IX/auditoriamatricula.html](http://utzmg.edu.mx/transparencia/fraccion_IX/auditoriamatricula.html) Informes de la rectoría al Consejo Directivo, [http://utzmg.edu.mx/transparencia/fraccion\\_VI/index\\_I\\_VI.html](http://utzmg.edu.mx/transparencia/fraccion_VI/index_I_VI.html) Estadística básica presentada a la Coordinación General de Universidades Tecnológicas y Politécnicas (CGUTyP) [http://utzmg.edu.mx/transparencia/fraccion\\_IX/estadisticabasica.html](http://utzmg.edu.mx/transparencia/fraccion_IX/estadisticabasica.html)

**Supuestos**

Existe interés de los egresados de Educación Media Superior para continuar estudios de Educación Superior en alguno de los Programas Educativos que oferta la Universidad Tecnológica de la Zona Metropolitana de Guadalajara

**Observaciones**

**Id. mir**

- 1 El presente documento despliega la información perteneciente a los indicadores estratégicos y gestión de aquellos programas presupuestarios que proveen de bienes y servicios que generan valor público a la ciudadanía jalisciense
- 2 Se muestra el número del Componente relacionado con el indicador.

**GOBIERNO DEL ESTADO DE JALISCO**  
**PRESUPUESTO DE EGRESOS PARA EL EJERCICIO FISCAL 2018**  
**Ficha Técnica de Indicador**

**Sistema de Evaluación del Desempeño (SED)**

Gobierno del Estado de Jalisco Secretaría de Planeación, Administración y Finanzas

**Datos del Programa**

**Educación Superior Tecnológica en las Regiones (UTZMG)**

Eje: Educación de calidad

Tema: Sistema educativo

**¿Quién gasta?**

12	Unidad Presupuestal	058	Unidad Responsable	00268	Unidad Ejecutora del Gasto
	Secretaría de Innovación, Ciencia y Tecnología		Universidad Tecnológica de la Zona Metropolitana de Guadalajara		Universidad Tecnológica de la Zona Metropolitana de Guadalajara

**¿Para qué se gasta?**

Finalidad	Función	Subfunción
Desarrollo Social	Educación	Educación Superior

**Presupuesto asignado al Programa Presupuestario**

Monto

**Objetivos**

Nivel	Clave Componente	Resumen Narrativo
Componente	N2	Atención otorgada a estudiantes con educación superior tecnológica de calidad.

**Datos del Indicador**

Denominación	Método de cálculo
Porcentaje de Eficiencia terminal	$(\text{Porcentaje de eficiencia terminal (Realizado)} / \text{Porcentaje de eficiencia terminal (Programado)}) * 100$

**Descripción del Indicador**

Mide, en una relación porcentual, la cantidad de alumnos que terminan sus estudios de Educación superior, en comparación con el total de alumnos que ingresaron al primer cuatrimestre en cada cohorte generacional

Tipo de Indicador	Estratégico	Dimensión del Indicador	Eficiencia	Año de Medición del Resultado	2018
Cobertura	Regional	Frecuencia de Medición	Cuatrimestral		

**Desagregado meta valor por género**

<b>Parámetros de semaforización</b> <div style="display: flex; justify-content: space-around; align-items: center;"> <div style="text-align: center;">0</div> <div style="text-align: center;">70.00</div> <div style="text-align: center;">70.01</div> <div style="text-align: center;">80.00</div> <div style="text-align: center;">80.01</div> <div style="text-align: center;">130</div> </div> <div style="display: flex; justify-content: space-around; margin-top: 5px;"> <div style="width: 15px; height: 15px; background-color: red; border: 1px solid black;"></div> <div style="width: 15px; height: 15px; background-color: red; border: 1px solid black;"></div> <div style="width: 15px; height: 15px; background-color: yellow; border: 1px solid black;"></div> <div style="width: 15px; height: 15px; background-color: yellow; border: 1px solid black;"></div> <div style="width: 15px; height: 15px; background-color: green; border: 1px solid black;"></div> <div style="width: 15px; height: 15px; background-color: green; border: 1px solid black;"></div> </div>	Meta Institucional	Meta Valor	Unidad de medida (meta valor)	Hombre	Mujer	
		100%	64	Porcentaje	No disponible	No disponible
		Sentido del Indicador	Línea Base (meta valor)	Año (Línea base)		
	Ascendente	60	2015			

**VARIABLES DEL INDICADOR**

Nombre de la Variable	Unidad de medida	Tipo de Acumulación
Porcentaje de eficiencia terminal (realizado)	Porcentaje	Promedio
Porcentaje de eficiencia terminal (programado)	Porcentaje	Promedio

**Fuente de Información**

base de datos de alumnos, actas de calificaciones, base de datos de egresados y titulados, estadística CGUTyP

**Medios de verificación**

Modelo de Evaluación de la Calidad MECASUT presentado a la CGUTyP, [http://utzmg.edu.mx/transparencia/fraccion\\_IX/MECASUT.html](http://utzmg.edu.mx/transparencia/fraccion_IX/MECASUT.html) Informes de la rectoría al Consejo Directivo, [http://utzmg.edu.mx/transparencia/fraccion\\_VI/index\\_I\\_VI.html](http://utzmg.edu.mx/transparencia/fraccion_VI/index_I_VI.html)

**Supuestos**

Existe interés de los alumnos de concluir sus estudios de Educación Superior en alguno de los Programas Educativos Tecnológicos que oferta la Universidad y cuentan con condiciones económicas y personales para lograrlo.

**Observaciones**

**Id\_mir**

1657

- 1 El presente documento despliega la información perteneciente a los indicadores estratégicos y gestión de aquellos programas presupuestarios que proveen de bienes y servicios que generan valor público a la ciudadanía jalisciense
- 2 Se muestra el número del Componente relacionado con el indicador.

**GOBIERNO DEL ESTADO DE JALISCO**  
**PRESUPUESTO DE EGRESOS PARA EL EJERCICIO FISCAL 2018**  
**Ficha Técnica de Indicador**

**Sistema de Evaluación del Desempeño (SED)**

Gobierno del Estado de Jalisco Secretaría de Planeación, Administración y Finanzas

**Datos del Programa**

**Educación Superior Tecnológica en las Regiones (UTZMG)**

Eje: Educación de calidad

Tema: Sistema educativo

**¿Quién gasta?**

12	058	00268
<b>Unidad Presupuestal</b>	<b>Unidad Responsable</b>	<b>Unidad Ejecutora del Gasto</b>
Secretaría de Innovación, Ciencia y Tecnología	Universidad Tecnológica de la Zona Metropolitana de Guadalajara	Universidad Tecnológica de la Zona Metropolitana de Guadalajara

**¿Para qué se gasta?**

<b>Finalidad</b>	<b>Función</b>	<b>Subfunción</b>
Desarrollo Social	Educación	Educación Superior

**Presupuesto asignado al Programa Presupuestario**

<b>Monto</b>	\$19,936,708.00
--------------	-----------------

**Objetivos**

<b>Nivel</b>	<b>Clave Componente</b>	<b>Resumen Narrativo</b>
Componente	C3	Competencias desarrolladas en estudiantes de educación superior tecnológica bajo el modelo de triple hélice.


**Datos del Indicador**

<b>Denominación</b>	<b>Método de cálculo</b>
Porcentaje de Egresados insertados en el sector productivo	(Porcentaje de inserción laboral (Realizado) / Porcentaje de inserción laboral (Programado))*100

**Descripción del Indicador**

Mide, en porcentaje, la cantidad de alumnos que habiendo egresado de la Universidad, se encuentran trabajando en el área de su conocimiento a los 6 meses de haber concluido sus estudios

<b>Tipo de Indicador</b>	Estratégico	<b>Dimensión del Indicador</b>	Eficacia
<b>Cobertura</b>	Regional	<b>Frecuencia de Medición</b>	Semestral
		<b>Año de Medición del Resultado</b>	2018

<b>Parámetros de semaforización</b>	<b>Meta Institucional</b>	<b>Meta Valor</b>	<b>Unidad de medida (meta valor)</b>	<b>Desagregado meta valor por género</b>	
	100%	52	Porcentaje	Hombre	Mujer
	0   60.00   60.01   75.00   75.01   130	<b>Sentido del Indicador</b>	<b>Línea Base (meta valor)</b>	<b>Año (Línea base)</b>	No disponible
	Ascendente	48	2015		

**VARIABLES DEL INDICADOR**

<b>Nombre de la Variable</b>	<b>Unidad de medida</b>	<b>Tipo de Acumulación</b>
Porcentaje de inserción laboral (realizado)	Porcentaje	Promedio
Porcentaje de inserción laboral (programado)	Porcentaje	Promedio

<b>Fuente de Información</b>	Reporte de Inserción laboral encuestas a egresados y empleadores. Base de datos egresados -
<b>Medios de verificación</b>	Modelo de Evaluación de la Calidad MECASUT presentado a la CGUTyP, <a href="http://utzmg.edu.mx/transparencia/fraccion_IX/MECASUT.html">http://utzmg.edu.mx/transparencia/fraccion_IX/MECASUT.html</a> Informe anual de la rectoría al Consejo Directivo, <a href="http://utzmg.edu.mx/transparencia/fraccion_VI/index_I_VI.html">http://utzmg.edu.mx/transparencia/fraccion_VI/index_I_VI.html</a>
<b>Supuestos</b>	Los estudiantes que egresan de la educación superior se interesan en obtener un empleo y existen las condiciones del mercado laboral para la incorporación de los estudiantes egresados de la educación superior.
<b>Observaciones</b>	
<b>Id_mir</b>	1663

- 1 El presente documento despliega la información perteneciente a los indicadores estratégicos y gestión de aquellos programas presupuestarios que proveen de bienes y servicios que generan valor público a la ciudadanía jalisciense
- 2 Se muestra el número del Componente relacionado con el indicador.

**GOBIERNO DEL ESTADO DE JALISCO**  
**PRESUPUESTO DE EGRESOS PARA EL EJERCICIO FISCAL 2018**  
**Ficha Técnica de Indicador**

**Sistema de Evaluación del Desempeño (SED)**

Gobierno del Estado de Jalisco Secretaría de Planeación, Administración y Finanzas

**Datos del Programa**

**Educación Superior Tecnológica en las Regiones (UPZMG)**

Eje: Educación de calidad

Tema: Sistema educativo

**¿Quién gasta?**

12 Unidad Presupuestal	063 Unidad Responsable	00273 Unidad Ejecutora del Gasto
Secretaría de Innovación, Ciencia y Tecnología	Universidad Politécnica de la Zona Metropolitana de Guadalajara	Universidad Politécnica de la Zona Metropolitana de Guadalajara

**¿Para qué se gasta?**

Finalidad	Función	Subfunción
Desarrollo Social	Educación	Educación Superior

**Presupuesto asignado al Programa Presupuestario**

Monto

**Objetivos**

Nivel	Clave Componente	Resumen Narrativo
Fin		Contribuir a incrementar el acceso, la equidad y la calidad de la educación mediante la impartición de Educación Superior Tecnológica de calidad, pertinente, flexible y equitativa para estudiantes de la región centro del estado.

**Datos del Indicador**

Denominación	Método de cálculo
Porcentaje de absorción de egresados de Educación Media Superior	(Porcentaje de absorción de egresados de Educación Media Superior (Realizado) / Porcentaje de absorción de egresados de Educación Media Superior (Programado))*100

**Descripción del Indicador**

Mide el porcentaje de alumnos egresados de Instituciones de Educación Media Superior de la zona de Influencia, que se inscriben en la Universidad para continuar estudios Superiores.

<b>Tipo de Indicador</b>	Estratégico	<b>Dimensión del Indicador</b>	Eficacia	<b>Año de Medición del Resultado</b>	2018
<b>Cobertura</b>	Regional	<b>Frecuencia de Medición</b>	Anual		

**Desagregado meta valor por género**

Parámetros de semaforización						Meta Institucional	Meta Valor	Unidad de medida (meta valor)	Hombre	Mujer
0	20.00	20.01	70.00	70.01	130	100%	1	Porcentaje	No disponible	No disponible
						Sentido del Indicador	Línea Base (meta valor)	Año (Línea base)		
						Ascendente	No disponible	No disponible		

**VARIABLES DEL INDICADOR**

Nombre de la Variable	Unidad de medida	Tipo de Acumulación
Porcentaje de absorción de egresados de Educación Media Superior (realizado)	Porcentaje	Valor presente
Porcentaje de absorción de egresados de Educación Media Superior (programado)	Porcentaje	Valor presente

**Fuente de Información**

Reporte estatal de estadística 911 y reporte de ingreso generado por el Departamento de Servicios Escolares.

**Medios de verificación**

Reporte estatal de estadística 911. Auditoría de Matrícula. Estadística básica de la Coordinación General de Universidades Tecnológicas y Politécnicas. <http://transparencia.info.jalisco.gob.mx/sites/default/files/Medios%20de%20verificaci%C3%B3n%20MIR%202018.pdf>

**Supuestos**

Existe interés de los egresados de Educación Media Superior para continuar estudios de Educación Superior y cuentan con las posibilidades económicas y personales para realizarlos.

**Observaciones**

**Id\_mir**

2521

- 1 El presente documento despliega la información perteneciente a los indicadores estratégicos y gestión de aquellos programas presupuestarios que proveen de bienes y servicios que generan valor público a la ciudadanía jalisciense
- 2 Se muestra el número del Componente relacionado con el indicador.

**GOBIERNO DEL ESTADO DE JALISCO**  
**PRESUPUESTO DE EGRESOS PARA EL EJERCICIO FISCAL 2018**  
**Ficha Técnica de Indicador**

**Sistema de Evaluación del Desempeño (SED)**

Gobierno del Estado de Jalisco Secretaría de Planeación, Administración y Finanzas

**Datos del Programa**

**Educación Superior Tecnológica en las Regiones (UPZMG)**

Eje: Educación de calidad

Tema: Sistema educativo

**¿Quién gasta?**

12 <b>Unidad Presupuestal</b>	063 <b>Unidad Responsable</b>	00273 <b>Unidad Ejecutora del Gasto</b>
Secretaría de Innovación, Ciencia y Tecnología	Universidad Politécnica de la Zona Metropolitana de Guadalajara	Universidad Politécnica de la Zona Metropolitana de Guadalajara

**¿Para qué se gasta?**

<b>Finalidad</b>	<b>Función</b>	<b>Subfunción</b>
Desarrollo Social	Educación	Educación Superior

**Presupuesto asignado al Programa Presupuestario**

Monto

**Objetivos**

<b>Nivel</b>	<b>Clave Componente</b>	<b>Resumen Narrativo</b>
Propósito		Los estudiantes de la región centro con nivel educativo Medio Superior, que tienen aspiración a ingresar al nivel Superior Tecnológico, reciben educación pertinente, flexible, equitativa y de calidad.

**Datos del Indicador**

<b>Denominación</b>	<b>Método de cálculo</b>
Total de Matricula	$(\text{Total de alumnos matriculados (Realizado)} / \text{Total de alumnos matriculados (Programado)}) * 100$

**Descripción del Indicador**

Mide la cantidad de alumnos que están matriculados y son atendidos en el año en la Universidad para realizar estudios de educación superior.

<b>Tipo de Indicador</b>	Estratégico	<b>Dimensión del Indicador</b>	Eficacia	<b>Año de Medición del Resultado</b>	2018
<b>Cobertura</b>	Regional	<b>Frecuencia de Medición</b>	Anual		

**Desagregado meta valor por género**

<b>Parámetros de semaforización</b>	Meta Institucional	Meta Valor	Unidad de medida (meta valor)	Hombre	Mujer
	100%	1,500	Alumno	No disponible	No disponible
	<b>Sentido del Indicador</b>	<b>Línea Base (meta valor)</b>	<b>Año (Línea base)</b>		
<div style="display: flex; justify-content: space-around;"> <div style="text-align: center;">0</div> <div style="text-align: center;">70.00</div> <div style="text-align: center;">70.01</div> <div style="text-align: center;">85.00</div> <div style="text-align: center;">85.01</div> <div style="text-align: center;">130</div> </div>	Ascendente	1,500	2017		

**VARIABLES DEL INDICADOR**

<b>Nombre de la Variable</b>	<b>Unidad de medida</b>	<b>Tipo de Acumulación</b>
Total de alumnos matriculados (realizado)	Alumno	Valor presente
Total de alumnos matriculados (programado)	Alumno	Valor presente

**Fuente de Información**

Base de datos de alumnos matriculados del Departamento de Servicios Escolares

**Medios de verificación**

Reporte estatal de estadística 911. Auditoría de Matrícula. Estadística básica de la Coordinación General de Universidades Tecnológicas y Politécnicas. <http://transparencia.info.jalisco.gob.mx/sites/default/files/Medios%20de%20verificaci%C3%B3n%20MIR%202018.pdf>

**Supuestos**

Existe interés de los alumnos por continuar sus estudios de Educación Superior en la UPZMG, y cuentan con condiciones económicas para poder asistir.

**Observaciones**

**Id\_mir**

2522

- 1 El presente documento despliega la información perteneciente a los indicadores estratégicos y gestión de aquellos programas presupuestarios que proveen de bienes y servicios que generan valor público a la ciudadanía jalisciense
- 2 Se muestra el número del Componente relacionado con el indicador.



**GOBIERNO DEL ESTADO DE JALISCO**  
**PRESUPUESTO DE EGRESOS PARA EL EJERCICIO FISCAL 2018**  
**Ficha Técnica de Indicador**

**Sistema de Evaluación del Desempeño (SED)**

Gobierno del Estado de Jalisco Secretaría de Planeación, Administración y Finanzas

**Datos del Programa**

**Educación Superior Tecnológica en las Regiones (UPZMG)**

Eje: Educación de calidad

Tema: Sistema educativo

**¿Quién gasta?**

12	063	00273
<b>Unidad Presupuestal</b>	<b>Unidad Responsable</b>	<b>Unidad Ejecutora del Gasto</b>
Secretaría de Innovación, Ciencia y Tecnología	Universidad Politécnica de la Zona Metropolitana de Guadalajara	Universidad Politécnica de la Zona Metropolitana de Guadalajara

**¿Para qué se gasta?**

<b>Finalidad</b>	<b>Función</b>	<b>Subfunción</b>
Desarrollo Social	Educación	Educación Superior

**Presupuesto asignado al Programa Presupuestario**

Monto	\$13,718,093.00
-------	-----------------

**Objetivos**

<b>Nivel</b>	<b>Clave Componente</b>	<b>Resumen Narrativo</b>
Componente	B1	Matrícula de Alumnos de nuevo ingreso realizada.

**Datos del Indicador**

<b>Denominación</b>	<b>Método de cálculo</b>
Total de alumnos de primer ingreso inscritos	$(\text{Número de alumnos de primer ingreso inscritos (Realizado)} / \text{Número de alumnos de primer ingreso inscritos (Programado)}) * 100$

**Descripción del Indicador**

Mide la cantidad de alumnos egresados de Educación Media Superior que se inscriben en la Universidad para continuar estudios

<b>Tipo de Indicador</b>	Estratégico	<b>Dimensión del Indicador</b>	Eficacia	<b>Año de Medición del Resultado</b>	2018
<b>Cobertura</b>	Regional	<b>Frecuencia de Medición</b>	Semestral		

<b>Desagregado meta valor por género</b>						
<b>Parámetros de semaforización</b>		<b>Meta Institucional</b>	<b>Meta Valor</b>	<b>Unidad de medida (meta valor)</b>	<b>Hombre</b>	<b>Mujer</b>
0	70.00	100%	450	Alumno	No disponible	No disponible
70.01	80.00	<b>Sentido del Indicador</b>	<b>Línea Base (meta valor)</b>	<b>Año (Línea base)</b>		
80.01	130	Ascendente	450	2017		

**Variables del Indicador**

<b>Nombre de la Variable</b>	<b>Unidad de medida</b>	<b>Tipo de Acumulación</b>
Número de alumnos de primer ingreso inscritos (realizado)	Alumno	Valor presente
Número de alumnos de primer ingreso inscritos (programado)	Alumno	Valor presente

**Fuente de Información** Reporte de nuevo ingreso del Departamento de Servicios Escolares.

**Medios de verificación** Reporte estatal de estadística 911. Auditoría de Matrícula. Estadística básica de la Coordinación General de Universidades Tecnológicas y Politécnicas. <http://transparencia.info.jalisco.gob.mx/sites/default/files/Medios%20de%20verificaci%C3%B3n%20MIR%202018.pdf>

**Supuestos** Existe interés de los egresados de Educación Media Superior para continuar estudios de Educación Superior en alguno de los Programas Educativos que oferta la Universidad Politécnica de la Zona Metropolitana de Guadalajara

**Observaciones**

**Id\_mir** 2523

- 1 El presente documento despliega la información perteneciente a los indicadores estratégicos y gestión de aquellos programas presupuestarios que proveen de bienes y servicios que generan valor público a la ciudadanía jalisciense
- 2 Se muestra el número del Componente relacionado con el indicador.

**GOBIERNO DEL ESTADO DE JALISCO**  
**PRESUPUESTO DE EGRESOS PARA EL EJERCICIO FISCAL 2018**  
**Ficha Técnica de Indicador**

**Sistema de Evaluación del Desempeño (SED)**

Gobierno del Estado de Jalisco Secretaría de Planeación, Administración y Finanzas

**Datos del Programa**

**Educación Superior Tecnológica en las Regiones (UPZMG)**

Eje: Educación de calidad

Tema: Sistema educativo

**¿Quién gasta?**

12 <b>Unidad Presupuestal</b>	063 <b>Unidad Responsable</b>	00273 <b>Unidad Ejecutora del Gasto</b>
Secretaría de Innovación, Ciencia y Tecnología	Universidad Politécnica de la Zona Metropolitana de Guadalajara	Universidad Politécnica de la Zona Metropolitana de Guadalajara

**¿Para qué se gasta?**

<b>Finalidad</b>	<b>Función</b>	<b>Subfunción</b>
Desarrollo Social	Educación	Educación Superior

**Presupuesto asignado al Programa Presupuestario**

Monto

**Objetivos**

<b>Nivel</b>	<b>Clave Componente</b>	<b>Resumen Narrativo</b>
Componente	N2	Atención otorgada a estudiantes con educación superior tecnológica de calidad.

**Datos del Indicador**

<b>Denominación</b>	<b>Método de cálculo</b>
Porcentaje de Eficiencia terminal	(Alumnos egresados por Generación (Realizado) / Alumnos egresados por Generación (Programado))*100

**Descripción del Indicador**

Mide la cantidad de alumnos que terminan sus estudios, en comparación con el total de alumnos que ingresaron al primer cuatrimestre en cada cohorte generacional

<b>Tipo de Indicador</b>	Estratégico	<b>Dimensión del Indicador</b>	Eficacia	<b>Año de Medición del Resultado</b>	2018
<b>Cobertura</b>	Regional	<b>Frecuencia de Medición</b>	Semestral		

**Desagregado meta valor por género**

<b>Parámetros de semaforización</b>		<b>Meta Institucional</b>	<b>Meta Valor</b>	<b>Unidad de medida (meta valor)</b>	<b>Hombre</b>	<b>Mujer</b>
		100%	45	Egresado	No disponible	No disponible
0	50.00	50.01	75.00	75.01	130	
		<b>Sentido del Indicador</b>	<b>Línea Base (meta valor)</b>	<b>Año (Línea base)</b>		
		Ascendente	42	2017		

**Variables del Indicador**

<b>Nombre de la Variable</b>	<b>Unidad de medida</b>	<b>Tipo de Acumulación</b>
Alumnos egresados por Generación (realizado)	Egresado	Valor presente
Alumnos egresados por Generación (programado)	Egresado	Valor presente

**Fuente de Información**

**Medios de verificación**

**Supuestos**

**Observaciones**

**Id\_ mir**

- 1 El presente documento despliega la información perteneciente a los indicadores estratégicos y gestión de aquellos programas presupuestarios que proveen de bienes y servicios que generan valor público a la ciudadanía jalisciense
- 2 Se muestra el número del Componente relacionado con el indicador.

**GOBIERNO DEL ESTADO DE JALISCO**  
**PRESUPUESTO DE EGRESOS PARA EL EJERCICIO FISCAL 2018**  
**Ficha Técnica de Indicador**

**Sistema de Evaluación del Desempeño (SED)**

Gobierno del Estado de Jalisco Secretaría de Planeación, Administración y Finanzas

**Datos del Programa**

**Educación Superior Tecnológica en las Regiones (UPZMG)**

Eje: Educación de calidad

Tema: Sistema educativo

**¿Quién gasta?**

12	063	00273
<b>Unidad Presupuestal</b>	<b>Unidad Responsable</b>	<b>Unidad Ejecutora del Gasto</b>
Secretaría de Innovación, Ciencia y Tecnología	Universidad Politécnica de la Zona Metropolitana de Guadalajara	Universidad Politécnica de la Zona Metropolitana de Guadalajara

**¿Para qué se gasta?**

<b>Finalidad</b>	<b>Función</b>	<b>Subfunción</b>
Desarrollo Social	Educación	Educación Superior

**Presupuesto asignado al Programa Presupuestario**

<b>Monto</b>	\$13,718,093.00
--------------	-----------------

**Objetivos**

<b>Nivel</b>	<b>Clave Componente</b>	<b>Resumen Narrativo</b>
Componente	C3	Competencias desarrolladas en estudiantes de educación superior tecnológica bajo el modelo de triple hélice.

**Datos del Indicador**

<b>Denominación</b>	<b>Método de cálculo</b>
Porcentaje de Egresados insertados en el sector productivo	$(\text{Porcentaje de Egresados insertados en el sector productivo (Realizado)} / \text{Porcentaje de Egresados insertados en el sector productivo (Programado)}) * 100$

**Descripción del Indicador**

Mide, la cantidad de alumnos, que habiendo egresado de la Universidad en el ciclo escolar inmediato anterior, se encuentran trabajando en el área de su conocimiento a los 6 meses de haber concluido sus estudios

<b>Tipo de Indicador</b>	Estratégico	<b>Dimensión del Indicador</b>	Eficacia
<b>Cobertura</b>	Regional	<b>Frecuencia de Medición</b>	Semestral
		<b>Año de Medición del Resultado</b>	2018

<b>Parámetros de semaforización</b>	Meta Institucional	Meta Valor	Unidad de medida (meta valor)	Desagregado meta valor por género	
	100%	70	Porcentaje	Hombre	Mujer
	No disponible	No disponible			
0   50.00   50.01   75.00   75.01   130	<b>Sentido del Indicador</b>	<b>Línea Base (meta valor)</b>	<b>Año (Línea base)</b>		
	Ascendente	65	2017		

**VARIABLES DEL INDICADOR**

<b>Nombre de la Variable</b>	<b>Unidad de medida</b>	<b>Tipo de Acumulación</b>
Porcentaje de Egresados insertados en el sector productivo (realizado)	Porcentaje	Valor presente
Porcentaje de Egresados insertados en el sector productivo (programado)	Porcentaje	Valor presente

<b>Fuente de Información</b>	Reporte de Inserción laboral encuestas a egresados y empleadores. Base de datos egresados
<b>Medios de verificación</b>	Reporte estatal de estadística 911. Estadística básica de la Coordinación General de Universidades Tecnológicas y Politécnicas. <a href="http://transparencia.info.jalisco.gob.mx/sites/default/files/Medios%20de%20verificaci%C3%B3n%20MIR%202018.pdf">http://transparencia.info.jalisco.gob.mx/sites/default/files/Medios%20de%20verificaci%C3%B3n%20MIR%202018.pdf</a>
<b>Supuestos</b>	Existe interés por parte de los estudiantes que egresan de la Educación Superior en obtener un empleo y las condiciones del mercado laboral son favorables para su incorporación a la planta productiva.
<b>Observaciones</b>	
<b>Id_mir</b>	2551

- 1 El presente documento despliega la información perteneciente a los indicadores estratégicos y gestión de aquellos programas presupuestarios que proveen de bienes y servicios que generan valor público a la ciudadanía jalisciense
- 2 Se muestra el número del Componente relacionado con el indicador.

**GOBIERNO DEL ESTADO DE JALISCO**  
**PRESUPUESTO DE EGRESOS PARA EL EJERCICIO FISCAL 2018**  
**Ficha Técnica de Indicador**

**Sistema de Evaluación del Desempeño (SED)**

Gobierno del Estado de Jalisco Secretaría de Planeación, Administración y Finanzas

**Datos del Programa**

**Gestión de Fondos y Programas de Apoyo de Ciencia, Tecnología e Innovación**

Eje: Educación de calidad

Tema: Ciencia y tecnología

**¿Quien gasta?**

12 Unidad Presupuestal	067 Unidad Responsable	00277 Unidad Ejecutora del Gasto
Secretaría de Innovación, Ciencia y Tecnología	Consejo Estatal de Ciencia y Tecnología del Estado de Jalisco	Consejo Estatal de Ciencia y Tecnología del Estado de Jalisco

**¿Para qué se gasta?**

Finalidad	Función	Subfunción
Desarrollo Económico	Ciencia, Tecnología e Innovación	Desarrollo Tecnológico

**Presupuesto asignado al Programa Presupuestario**

Monto

**Objetivos**

Nivel	Clave Componente	Resumen Narrativo
Fin		Contribuir al Impulso del desarrollo tecnológico, la investigación científica y la innovación; así como a la formación de capital humano con altos niveles de especialización, mediante la aportación económica, que de manera articulada realizan instituciones federales, internacionales, sector académico y privado.

**Datos del Indicador**

Denominación	Método de cálculo
Total de Fondos concurrentes privados a la inversión estatal en ciencia, tecnología e innovación	(Recursos destinados a proyectos de innovación Ciencia y Tecnología. (Realizado) / Recursos destinados a proyectos de innovación Ciencia y Tecnología. (Programado))*100

**Descripción del Indicador**

Mide la inversión realizada por el sector académico, privado, Federal e internacional en la realización en proyectos en ciencia, tecnología e innovación

Tipo de Indicador	Estratégico	Dimensión del Indicador	Eficacia	Año de Medición del Resultado	2018
Cobertura	Estatral	Frecuencia de Medición	Anual		

**Desagregado meta valor por género**

Parámetros de semaforización		Meta Institucional	Meta Valor	Unidad de medida (meta valor)	Homme	Mujer
		100%	641	Millones de pesos	No disponible	No disponible
0	75.00	75.01	90.00	90.01	130	
<span style="color: red;">■</span>	<span style="color: yellow;">■</span>	<span style="color: green;">■</span>				
		Sentido del Indicador	Línea Base (meta valor)	Año (Línea base)		
		Ascendente	567	2017		

**Variables del Indicador**

Nombre de la Variable	Unidad de medida	Tipo de Acumulación
Recursos destinados a proyectos de innovación Ciencia y Tecnología. (realizado)	Millones de pesos	Suma
Recursos destinados a proyectos de innovación Ciencia y Tecnología. (programado)	Millones de pesos	Suma

Fuente de Información

Medios de verificación

Supuestos

Observaciones

Id\_ mir

- 1 El presente documento despliega la información perteneciente a los indicadores estratégicos y gestión de aquellos programas presupuestarios que proveen de bienes y servicios que generan valor público a la ciudadanía jalisciense
- 2 Se muestra el número del Componente relacionado con el indicador.

**GOBIERNO DEL ESTADO DE JALISCO**  
**PRESUPUESTO DE EGRESOS PARA EL EJERCICIO FISCAL 2018**  
**Ficha Técnica de Indicador**

**Sistema de Evaluación del Desempeño (SED)**

Gobierno del Estado de Jalisco Secretaría de Planeación, Administración y Finanzas

**Datos del Programa**

**Gestión de Fondos y Programas de Apoyo de Ciencia, Tecnología e Innovación**

Eje: Educación de calidad

Tema: Ciencia y tecnología

**¿Quién gasta?**

12 Unidad Presupuestal	067 Unidad Responsable	00277 Unidad Ejecutora del Gasto
Secretaría de Innovación, Ciencia y Tecnología	Consejo Estatal de Ciencia y Tecnología del Estado de Jalisco	Consejo Estatal de Ciencia y Tecnología del Estado de Jalisco

**¿Para qué se gasta?**

Finalidad	Función	Subfunción
Desarrollo Económico	Ciencia, Tecnología e Innovación	Desarrollo Tecnológico

**Presupuesto asignado al Programa Presupuestario**

Monto

**Objetivos**

Nivel	Clave Componente	Resumen Narrativo
Propósito		Empresas, instituciones académicas y población general cuentan con el otorgamiento de fondos de apoyo para el desarrollo de proyectos con impacto en el desarrollo de Innovación Ciencia y Tecnología

**Datos del Indicador**

Denominación	Método de cálculo
Total de apoyos a personas físicas y morales con proyectos de investigación, desarrollo tecnológico e innovación.	(Personas físicas y morales beneficiadas con apoyos para proyectos de investigación, desarrollo tecnológico e innovación durante el periodo. (Realizado) / Personas físicas y morales beneficiadas con apoyos para proyectos de investigación, desarrollo tecnológico e innovación durante el periodo. (Programado))*100

**Descripción del Indicador**

Mide el número de personas físicas y morales apoyadas durante el periodo con proyectos de investigación, desarrollo tecnológico e innovación.

<b>Tipo de Indicador</b>	<input type="text" value="Estratégico"/>	<b>Dimensión del Indicador</b>	<input type="text" value="Eficacia"/>	<b>Año de Medición del Resultado</b>	<input type="text" value="2018"/>
<b>Cobertura</b>	<input type="text" value="Estatal"/>	<b>Frecuencia de Medición</b>	<input type="text" value="Trimestral"/>		

**Desagregado meta valor por género**

Parámetros de semaforización	Meta Institucional	Meta Valor	Unidad de medida (meta valor)	Hombre	Mujer
	<input type="text" value="0"/> <input type="text" value="75.00"/> <input type="text" value="75.01"/> <input type="text" value="90.00"/> <input type="text" value="90.01"/> <input type="text" value="130"/>	<input type="text" value="100%"/>	<input type="text" value="203"/>	<input type="text" value="Beneficiario"/>	<input type="text" value="No disponible"/>
	<b>Sentido del Indicador</b>	<b>Línea Base (meta valor)</b>	<b>Año (Línea base)</b>		
	<input type="text" value="Ascendente"/>	<input type="text" value="No disponible"/>	<input type="text" value="No disponible"/>		

**Variables del Indicador**

Nombre de la Variable	Unidad de medida	Tipo de Acumulación
Personas físicas y morales beneficiadas con apoyos para proyectos de investigación, desarrollo tecnológico e innovación durante el periodo. (realizado)	Beneficiario	Suma
Personas físicas y morales beneficiadas con apoyos para proyectos de investigación, desarrollo tecnológico e innovación durante el periodo. (programado)	Beneficiario	Suma

**Fuente de Información**

**Medios de verificación**

**Supuestos**

**Observaciones**

**Id\_mir**

- 1 El presente documento despliega la información perteneciente a los indicadores estratégicos y gestión de aquellos programas presupuestarios que proveen de bienes y servicios que generan valor público a la ciudadanía jalisciense
- 2 Se muestra el número del Componente relacionado con el indicador.

**GOBIERNO DEL ESTADO DE JALISCO**  
**PRESUPUESTO DE EGRESOS PARA EL EJERCICIO FISCAL 2018**  
**Ficha Técnica de Indicador**

**Sistema de Evaluación del Desempeño (SED)**

Gobierno del Estado de Jalisco Secretaría de Planeación, Administración y Finanzas

**Datos del Programa**

**Gestión de Fondos y Programas de Apoyo de Ciencia, Tecnología e Innovación**

Eje: Educación de calidad

Tema: Ciencia y tecnología

**¿Quién gasta?**

12	Unidad Presupuestal	067	Unidad Responsable	00277	Unidad Ejecutora del Gasto
Secretaría de Innovación, Ciencia y Tecnología		Consejo Estatal de Ciencia y Tecnología del Estado de Jalisco		Consejo Estatal de Ciencia y Tecnología del Estado de Jalisco	

**¿Para qué se gasta?**

Finalidad	Función	Subfunción
Desarrollo Económico	Ciencia, Tecnología e Innovación	Desarrollo Tecnológico

**Presupuesto asignado al Programa Presupuestario**

Monto

**Objetivos**

Nivel	Clave Componente	Resumen Narrativo
Componente	C1	Iniciativas y proyectos científicos, tecnológicos y de innovación propuestos para apoyo atendidos.

**Datos del Indicador**

Denominación	Método de cálculo
Total de proyectos de investigación, desarrollo tecnológico e innovación aprobados por Consejo Directivo durante el periodo	$(\text{Proyectos aprobados en el periodo. (Realizado)} / \text{Proyectos aprobados en el periodo. (Programado)}) * 100$

**Descripción del Indicador**  
Mide el número de proyectos de investigación, desarrollo tecnológico e innovación, durante el periodo, aprobados por el Consejo Directivo de COECYTJAL para su financiamiento

Tipo de Indicador	Gestión	Dimensión del Indicador	Eficacia	Año de Medición del Resultado	2018
Cobertura	Estatal	Frecuencia de Medición	Trimestral		

		<b>Desagregado meta valor por género</b>				
		Meta Institucional	Meta Valor	Unidad de medida (meta valor)	Hombre	Mujer
		100%	203	Proyecto	No disponible	No disponible
<b>Parámetros de semaforización</b>		<b>Sentido del Indicador</b>	<b>Línea Base (meta valor)</b>	<b>Año (Línea base)</b>		
0	75.00	Ascendente	180	2017		
75.01	90.00					
90.01	130					

**Variables del Indicador**

<b>Nombre de la Variable</b>	<b>Unidad de medida</b>	<b>Tipo de Acumulación</b>
Proyectos aprobados en el periodo. (realizado)	Proyecto	Suma
Proyectos aprobados en el periodo. (programado)	Proyecto	Suma

Fuente de Información	Actas de las Sesiones de Consejo Directivo para el alta de los proyectos aprobados y el Sistema de Solicitudes COECYTJAL
Medios de verificación	Actas de las Sesiones de Consejo Directivo y Sistema de Solicitudes COECYTJAL
Supuestos	Existen propuestas de proyectos de calidad técnica
Observaciones	
Id_mir	2346

- 1 El presente documento despliega la información perteneciente a los indicadores estratégicos y gestión de aquellos programas presupuestarios que proveen de bienes y servicios que generan valor público a la ciudadanía jalisciense
- 2 Se muestra el número del Componente relacionado con el indicador.

**GOBIERNO DEL ESTADO DE JALISCO**  
**PRESUPUESTO DE EGRESOS PARA EL EJERCICIO FISCAL 2018**  
**Ficha Técnica de Indicador**

**Sistema de Evaluación del Desempeño (SED)**

Gobierno del Estado de Jalisco Secretaría de Planeación, Administración y Finanzas

**Datos del Programa**

**Gestión de Fondos y Programas de Apoyo de Ciencia, Tecnología e Innovación**

Eje: Educación de calidad

Tema: Ciencia y tecnología

**¿Quién gasta?**

12 Unidad Presupuestal	067 Unidad Responsable	00277 Unidad Ejecutora del Gasto
Secretaría de Innovación, Ciencia y Tecnología	Consejo Estatal de Ciencia y Tecnología del Estado de Jalisco	Consejo Estatal de Ciencia y Tecnología del Estado de Jalisco

**¿Para qué se gasta?**

Finalidad	Función	Subfunción
Desarrollo Económico	Ciencia, Tecnología e Innovación	Desarrollo Tecnológico

**Presupuesto asignado al Programa Presupuestario**

Monto

**Objetivos**

Nivel	Clave Componente	Resumen Narrativo
Componente	C2	Proyectos de innovación, ciencia y tecnología evaluados en sus objetivos y metas para su finiquito.

**Datos del Indicador**

**Denominación**

Total de proyectos finiquitados de innovación, desarrollo tecnológico e innovación por el COECYTJAL

**Método de cálculo**

$(\text{Finiquitos de proyectos en el periodo (Realizado)} / \text{Finiquitos de proyectos en el periodo (Programado)}) * 100$

**Descripción del Indicador**

Mide el número de proyectos de innovación, desarrollo tecnológico e innovación, finiquitados por el Consejo Directivo de COECYTJAL.

<b>Tipo de Indicador</b>	Gestión	<b>Dimensión del Indicador</b>	Eficacia	<b>Año de Medición del Resultado</b>	2018
<b>Cobertura</b>	Estatal	<b>Frecuencia de Medición</b>	Trimestral		

**Desagregado meta valor por género**

Parámetros de semaforzación		Meta Institucional	Meta Valor	Unidad de medida (meta valor)	Homme	Mujer
		100%	301	Finiquito	No disponible	No disponible
0	75.00	75.01	90.00	90.01	130	
		<b>Sentido del Indicador</b>	<b>Línea Base (meta valor)</b>	<b>Año (Línea base)</b>		
		Ascendente	No disponible	No disponible		

**Variables del Indicador**

Nombre de la Variable	Unidad de medida	Tipo de Acumulación
Finiquitos de proyectos en el periodo (realizado)	Finiquito	Suma
Finiquitos de proyectos en el periodo (programado)	Finiquito	Suma

**Fuente de Información**

**Medios de verificación**

**Supuestos**

**Observaciones**

**Id\_mir**

- 1 El presente documento despliega la información perteneciente a los indicadores estratégicos y gestión de aquellos programas presupuestarios que proveen de bienes y servicios que generan valor público a la ciudadanía jalisciense
- 2 Se muestra el número del Componente relacionado con el indicador.

**GOBIERNO DEL ESTADO DE JALISCO**  
**PRESUPUESTO DE EGRESOS PARA EL EJERCICIO FISCAL 2018**  
**Ficha Técnica de Indicador**

**Sistema de Evaluación del Desempeño (SED)**

Gobierno del Estado de Jalisco Secretaría de Planeación, Administración y Finanzas

**Datos del Programa**

**Gestión de Fondos y Programas de Apoyo de Ciencia, Tecnología e Innovación**

Eje: Educación de calidad

Tema: Ciencia y tecnología

**¿Quién gasta?**

12 Unidad Presupuestal	067 Unidad Responsable	00277 Unidad Ejecutora del Gasto
Secretaría de Innovación, Ciencia y Tecnología	Consejo Estatal de Ciencia y Tecnología del Estado de Jalisco	Consejo Estatal de Ciencia y Tecnología del Estado de Jalisco

**¿Para qué se gasta?**

Finalidad	Función	Subfunción
Desarrollo Económico	Ciencia, Tecnología e Innovación	Desarrollo Tecnológico

**Presupuesto asignado al Programa Presupuestario**

Monto

**Objetivos**

Nivel	Clave Componente	Resumen Narrativo
Componente	C3	Empresas beneficiadas con recursos económicos del Programa para el Desarrollo de la Industria del Software PROSOFT.

**Datos del Indicador**


Denominación	Método de cálculo
Total de empresas beneficiadas con el PROSOFT	$(\text{Empresas destinadas a proyectos de PROSOFT (Realizado)} / \text{Empresas destinadas a proyectos de PROSOFT (Programado)}) * 100$

**Descripción del Indicador**

Mide el número de empresas apoyadas con proyectos de PROSOFT

<b>Tipo de Indicador</b>	Gestión	<b>Dimensión del Indicador</b>	Eficacia	<b>Año de Medición del Resultado</b>	2018
<b>Cobertura</b>	Estatal	<b>Frecuencia de Medición</b>	Trimestral		

**Desagregado meta valor por género**

Parámetros de semaforización						Meta Institucional	Meta Valor	Unidad de medida (meta valor)	Hombre	Mujer
0	75.00	75.01	90.00	90.01	130	100%	35	Empresa	No disponible	No disponible
						<b>Sentido del Indicador</b>	<b>Línea Base (meta valor)</b>	<b>Año (Línea base)</b>		
						Ascendente	31	2017		

**VARIABLES DEL INDICADOR**

Nombre de la Variable	Unidad de medida	Tipo de Acumulación
Empresas destinadas a proyectos de PROSOFT (realizado)	Empresa	Suma
Empresas destinadas a proyectos de PROSOFT (programado)	Empresa	Suma

**Fuente de Información**

Sistema de Solicitudes de COECYTJAL

**Medios de verificación**

Actas de las Sesiones de Consejo Directivo y consulta en la página web [www.coecytjal.org.mx](http://www.coecytjal.org.mx)

**Supuestos**

Se encuentran publicadas las convocatorias por parte de la Secretaría de Economía.

**Observaciones**

**Id\_mir**

2409

- 1 El presente documento despliega la información perteneciente a los indicadores estratégicos y gestión de aquellos programas presupuestarios que provienen de bienes y servicios que generan valor público a la ciudadanía jalisciense
- 2 Se muestra el número del Componente relacionado con el indicador.



**GOBIERNO DEL ESTADO DE JALISCO**  
**PRESUPUESTO DE EGRESOS PARA EL EJERCICIO FISCAL 2018**  
**Ficha Técnica de Indicador**

**Sistema de Evaluación del Desempeño (SED)**

Gobierno del Estado de Jalisco Secretaría de Planeación, Administración y Finanzas

**Datos del Programa**

**Operación del Fondo de Ciencia y Tecnología de Jalisco**

Eje: Educación de calidad

Tema: Ciencia y tecnología

**¿Quién gasta?**

12 <b>Unidad Presupuestal</b>	067 <b>Unidad Responsable</b>	00278 <b>Unidad Ejecutora del Gasto</b>
Secretaría de Innovación, Ciencia y Tecnología	Consejo Estatal de Ciencia y Tecnología del Estado de Jalisco	Fideicomiso Fondo Estatal de Ciencia y Tecnología de Jalisco

**¿Para qué se gasta?**

<b>Finalidad</b>	<b>Función</b>	<b>Subfunción</b>
Desarrollo Económico	Ciencia, Tecnología e Innovación	Desarrollo Tecnológico

**Presupuesto asignado al Programa Presupuestario**

Monto

**Objetivos**

<b>Nivel</b>	<b>Clave Componente</b>	<b>Resumen Narrativo</b>
Fin		Contribuir al Impulso del desarrollo tecnológico, la investigación científica y la innovación; así como a la formación de capital humano con altos niveles de especialización, mediante la aportación económica, que de manera articulada realizan instituciones federales, internacionales, sector académico y privado.

**Datos del Indicador**

<b>Denominación</b>	<b>Método de cálculo</b>
Fondos concurrentes privados a la inversión estatal en Ciencia, Tecnología e Innovación.	(Recursos destinados a proyectos de innovación, ciencia y tecnología. (Realizado) / Recursos destinados a proyectos de innovación, ciencia y tecnología. (Programado))*100

**Descripción del Indicador**

Mide la inversión realizada por el sector académico, privado, federal e internacional en la realización de proyectos en ciencia, tecnología e innovación

<b>Tipo de Indicador</b>	<input type="text" value="Estratégico"/>	<b>Dimensión del Indicador</b>	<input type="text" value="Eficacia"/>	<b>Año de Medición del Resultado</b>	<input type="text" value="2018"/>
<b>Cobertura</b>	<input type="text" value="Estatal"/>	<b>Frecuencia de Medición</b>	<input type="text" value="Trimestral"/>		

**Desagregado meta valor por género**

<b>Parámetros de semaforización</b>	<b>Meta Institucional</b>	<b>Meta Valor</b>	<b>Unidad de medida (meta valor)</b>	<b>Hombre</b>	<b>Mujer</b>
<input type="text" value="0"/> <input type="text" value="75.00"/> <input type="text" value="75.01"/> <input type="text" value="90.00"/> <input type="text" value="90.01"/> <input type="text" value="130"/>	100%	641	Millones de pesos	No disponible	No disponible
	<b>Sentido del Indicador</b>	<b>Línea Base (meta valor)</b>	<b>Año (Línea base)</b>		
	Ascendente	567	2017		

**Variables del Indicador**

<b>Nombre de la Variable</b>	<b>Unidad de medida</b>	<b>Tipo de Acumulación</b>
Recursos destinados a proyectos de innovación, ciencia y tecnología. (realizado)	Millones de pesos	Suma
Recursos destinados a proyectos de innovación, ciencia y tecnología. (programado)	Millones de pesos	Suma

**Fuente de Información**   
**Medios de verificación**

**Supuestos**

**Observaciones**

**Id\_mir**

- 1 El presente documento despliega la información perteneciente a los indicadores estratégicos y gestión de aquellos programas presupuestarios que proveen de bienes y servicios que generan valor público a la ciudadanía jalisciense
- 2 Se muestra el número del Componente relacionado con el indicador.

**GOBIERNO DEL ESTADO DE JALISCO**  
**PRESUPUESTO DE EGRESOS PARA EL EJERCICIO FISCAL 2018**  
**Ficha Técnica de Indicador**

**Sistema de Evaluación del Desempeño (SED)**

Gobierno del Estado de Jalisco Secretaría de Planeación, Administración y Finanzas

**Datos del Programa**

**Operación del Fondo de Ciencia y Tecnología de Jalisco**

Eje: Educación de calidad

Tema: Ciencia y tecnología

**¿Quién gasta?**

12 Unidad Presupuestal	067 Unidad Responsable	00278 Unidad Ejecutora del Gasto
Secretaría de Innovación, Ciencia y Tecnología	Consejo Estatal de Ciencia y Tecnología del Estado de Jalisco	Fideicomiso Fondo Estatal de Ciencia y Tecnología de Jalisco

**¿Para qué se gasta?**

Finalidad	Función	Subfunción
Desarrollo Económico	Ciencia, Tecnología e Innovación	Desarrollo Tecnológico

**Presupuesto asignado al Programa Presupuestario**

Monto

**Objetivos**

Nivel	Clave Componente	Resumen Narrativo
Propósito		Empresas, instituciones públicas y privadas, población general que cuentan con el otorgamiento de fondos de apoyo para el desarrollo de proyectos con impacto en el desarrollo de Innovación Ciencia y Tecnología

**Datos del Indicador**

Denominación	Método de cálculo
Número de empresas, instituciones públicas y privadas, personas, beneficiadas por los proyectos apoyados en ciencia, tecnología e innovación	(Empresas, instituciones públicas y privadas, personas, beneficiadas a través del Fondo de Ciencia y Tecnología. (Realizado) / Empresas, instituciones públicas y privadas, personas, beneficiadas a través del Fondo de Ciencia y Tecnología. (Programado))*100

**Descripción del Indicador**

Mide el número de empresas, instituciones públicas y privadas, personas, beneficiadas a través del Fondo de Ciencia y Tecnología

<b>Tipo de Indicador</b>	<input type="text" value="Estratégico"/>	<b>Dimensión del Indicador</b>	<input type="text" value="Eficacia"/>	<b>Año de Medición del Resultado</b>	<input type="text" value="2018"/>
<b>Cobertura</b>	<input type="text" value="Estatal"/>	<b>Frecuencia de Medición</b>	<input type="text" value="Trimestral"/>		

**Desagregado meta valor por género**

Parámetros de semaforización						Meta Institucional	Meta Valor	Unidad de medida (meta valor)	Hombre	Mujer
0	75.00	75.01	90.00	90.01	130	100%	203	Beneficiario	No disponible	No disponible
						<b>Sentido del Indicador</b>	<b>Línea Base (meta valor)</b>	<b>Año (Línea base)</b>		
						Ascendente	135	2017		

**VARIABLES DEL INDICADOR**

Nombre de la Variable	Unidad de medida	Tipo de Acumulación
Empresas, instituciones públicas y privadas, personas, beneficiadas a través del Fondo de Ciencia y Tecnología. (realizado)	Beneficiario	Suma
Empresas, instituciones públicas y privadas, personas, beneficiadas a través del Fondo de Ciencia y Tecnología. (programado)	Beneficiario	Suma

<b>Fuente de Información</b>	Actas de las Sesiones de Consejo Directivo para el alta de los proyectos aprobados y el Sistema de Solicitudes COECYTJAL
<b>Medios de verificación</b>	Actas de las Sesiones de Consejo Directivo para el alta de los proyectos aprobados y el Sistema de solicitudes COECYTJAL
<b>Supuestos</b>	Existe conocimiento e interés sobre el potencial que se puede desarrollar de forma conjunta entre empresas, instituciones, particulares y gobierno.
<b>Observaciones</b>	
<b>Id_ mir</b>	<input type="text" value="2465"/>

- 1 El presente documento despliega la información perteneciente a los indicadores estratégicos y gestión de aquellos programas presupuestarios que proveen de bienes y servicios que generan valor público a la ciudadanía jalisciense
- 2 Se muestra el número del Componente relacionado con el indicador.

**GOBIERNO DEL ESTADO DE JALISCO**  
**PRESUPUESTO DE EGRESOS PARA EL EJERCICIO FISCAL 2018**  
**Ficha Técnica de Indicador**

**Sistema de Evaluación del Desempeño (SED)**

Gobierno del Estado de Jalisco Secretaría de Planeación, Administración y Finanzas

**Datos del Programa**

**Operación del Fondo de Ciencia y Tecnología de Jalisco**

Eje: Educación de calidad

Tema: Ciencia y tecnología

**¿Quién gasta?**

12	Unidad Presupuestal	067	Unidad Responsable	00278	Unidad Ejecutora del Gasto
Secretaría de Innovación, Ciencia y Tecnología		Consejo Estatal de Ciencia y Tecnología del Estado de Jalisco		Fideicomiso Fondo Estatal de Ciencia y Tecnología de Jalisco	

**¿Para qué se gasta?**

Finalidad	Función	Subfunción
Desarrollo Económico	Ciencia, Tecnología e Innovación	Desarrollo Tecnológico

**Presupuesto asignado al Programa Presupuestario**

Monto \$77,925,000.00

**Objetivos**

Nivel	Clave Componente	Resumen Narrativo
Componente	C1	Proyectos realizados de investigación, desarrollo tecnológico e innovación de instituciones públicas, privadas y personas.

**Datos del Indicador**

<b>Denominación</b>	<b>Método de cálculo</b>
Número de instituciones públicas y privadas y personas beneficiadas por los proyectos apoyados en ciencia, tecnología e innovación	$(\text{Instituciones públicas y privadas, personas, beneficiadas a través del Fondo de Ciencia y Tecnología (Realizado)} / \text{Instituciones públicas y privadas, personas, beneficiadas a través del Fondo de Ciencia y Tecnología (Programado)}) * 100$

**Descripción del Indicador**

Mide el número de instituciones públicas y privadas, y personas beneficiadas a través del Fondo de Ciencia y Tecnología

<b>Tipo de Indicador</b>	Gestión	<b>Dimensión del Indicador</b>	Eficacia	<b>Año de Medición del Resultado</b>	2018
<b>Cobertura</b>	Estatral	<b>Frecuencia de Medición</b>	Trimestral		

**Desagregado meta valor por género**

<b>Parámetros de semaforización</b>		<b>Meta Institucional</b>	<b>Meta Valor</b>	<b>Unidad de medida (meta valor)</b>	<b>Hombre</b>	<b>Mujer</b>
0	75.00	100%	132	Beneficiario	No disponible	No disponible
75.01	90.00	<b>Sentido del Indicador</b>	<b>Línea Base (meta valor)</b>	<b>Año (Línea base)</b>		
90.01	130	Ascendente	117	2017		

**VARIABLES DEL INDICADOR**

<b>Nombre de la Variable</b>	<b>Unidad de medida</b>	<b>Tipo de Acumulación</b>
Instituciones públicas y privadas, personas, beneficiadas a través del Fondo de Ciencia y Tecnología (realizado)	Beneficiario	Suma
Instituciones públicas y privadas, personas, beneficiadas a través del Fondo de Ciencia y Tecnología (programado)	Beneficiario	Suma

**Fuente de Información**

Actas de las Sesiones de Consejo Directivo para el alta de los proyectos aprobados y el Sistema de Solicitudes COECYTJAL.

**Medios de verificación**

Informes técnicos y financieros de los proyectos.

**Supuestos**

Las instituciones públicas y privadas y personas que cumplen con su compromiso de recurso económico concurrente

**Observaciones**

**Id\_mir**

2466

- 1 El presente documento despliega la información perteneciente a los indicadores estratégicos y gestión de aquellos programas presupuestarios que proveen de bienes y servicios que generan valor público a la ciudadanía jalisciense
- 2 Se muestra el número del Componente relacionado con el indicador.



**GOBIERNO DEL ESTADO DE JALISCO**  
**PRESUPUESTO DE EGRESOS PARA EL EJERCICIO FISCAL 2018**  
**Ficha Técnica de Indicador**

**Sistema de Evaluación del Desempeño (SED)**

Gobierno del Estado de Jalisco Secretaría de Planeación, Administración y Finanzas

**Datos del Programa**

**Ciudad Creativa Digital**

Eje: Educación de calidad

Tema: Ciencia y tecnología

**¿Quién gasta?**

12 Unidad Presupuestal	115 Unidad Responsable	00509 Unidad Ejecutora del Gasto
Secretaría de Innovación, Ciencia y Tecnología	Fideicomiso Ciudad Creativa Digital	Fideicomiso Ciudad Creativa Digital

**¿Para qué se gasta?**

Finalidad	Función	Subfunción
Desarrollo Económico	Ciencia, Tecnología e Innovación	Desarrollo Tecnológico

**Presupuesto asignado al Programa Presupuestario**

Monto	\$35,165,492.00
-------	-----------------

**Objetivos**

Nivel	Clave Componente	Resumen Narrativo
Fin		Contribuir al impulso de la innovación, el desarrollo urbano, el capital humano y la cultura emprendedora que permita aprovechar el talento que existe en Jalisco mediante la implementación del Proyecto Ciudad Creativa Digital

**Datos del Indicador**

Denominación	Método de cálculo
Porcentaje de avance en la implementación del Proyecto ciudad Creativa Digital	$(\text{Acciones implementadas (Realizado)} / \text{Acciones implementadas (Programado)}) * 100$

**Descripción del Indicador**

Mide el avance en la implementación del proyecto de Ciudad Creativa Digital.

Tipo de Indicador	Estratégico	Dimensión del Indicador	Eficiencia	Año de Medición del Resultado	2018
Cobertura	Estatral	Frecuencia de Medición	Anual		

Parámetros de semaforización	Meta Institucional	Meta Valor	Unidad de medida (meta valor)	Desagregado meta valor por género	
				Hombre	Mujer
0   20.00   20.01   60.00   60.01   130	100%	20	Acción	No disponible	No disponible
	Sentido del Indicador	Línea Base (meta valor)	Año (Línea base)		
	Ascendente	No disponible	No disponible		

**VARIABLES DEL INDICADOR**

Nombre de la Variable	Unidad de medida	Tipo de Acumulación
Acciones implementadas (realizado)	Acción	Máximo
Acciones implementadas (programado)	Acción	Máximo

**Fuente de Información** Plan Maestro Ciudad Creativa Digital

**Medios de verificación** Portal de Transparencia

**Supuestos** Existe estabilidad en las finanzas públicas, lo que motiva a empresarios, emprendedores y profesionales a involucrarse en el Proyecto de Ciudad Creativa Digital.

**Observaciones**

**Id\_mir** 2423

- 1 El presente documento despliega la información perteneciente a los indicadores estratégicos y gestión de aquellos programas presupuestarios que proveen de bienes y servicios que generan valor público a la ciudadanía jalisciense
- 2 Se muestra el número del Componente relacionado con el indicador.

**GOBIERNO DEL ESTADO DE JALISCO**  
**PRESUPUESTO DE EGRESOS PARA EL EJERCICIO FISCAL 2018**  
**Ficha Técnica de Indicador**

**Sistema de Evaluación del Desempeño (SED)**

Gobierno del Estado de Jalisco Secretaría de Planeación, Administración y Finanzas

**Datos del Programa**

Ciudad Creativa Digital

Eje: Educación de calidad

Tema: Ciencia y tecnología

**¿Quién gasta?**

12 Unidad Presupuestal	115 Unidad Responsable	00509 Unidad Ejecutora del Gasto
Secretaría de Innovación, Ciencia y Tecnología	Fideicomiso Ciudad Creativa Digital	Fideicomiso Ciudad Creativa Digital

**¿Para qué se gasta?**

Finalidad	Función	Subfunción
Desarrollo Económico	Ciencia, Tecnología e Innovación	Desarrollo Tecnológico

**Presupuesto asignado al Programa Presupuestario**

Monto

**Objetivos**

Nivel	Clave Componente	Resumen Narrativo
Propósito		Proyectos catalizadores de la primera fase de Ciudad Creativa Digital se realizan conforme a lo establecido en Plan Maestro, lográndose la materialización del proyecto. Se inicia la reestructuración del entorno urbano y social del Hub Digital, a la par se dan los primeros pasos para la articulación del ecosistema creativo que permita potenciar a la industria local.

**Datos del Indicador**

Denominación	Método de cálculo
Porcentaje de acciones cumplidas según el calendario de actividades establecido en el Plan Maestro	$(\text{Acciones proyectadas (Realizado)} / \text{Acciones proyectadas (Programado)}) * 100$

**Descripción del Indicador**  
Mide el cumplimiento de las acciones programadas en el Plan Maestro ciudad Creativa digital.

<b>Tipo de Indicador</b>	Estratégico	<b>Dimensión del Indicador</b>	Calidad	<b>Año de Medición del Resultado</b>	2018
<b>Cobertura</b>	Estatual	<b>Frecuencia de Medición</b>	Anual		

**Desagregado meta valor por género**

Parámetros de semaforización					Meta Institucional	Meta Valor	Unidad de medida (meta valor)	Hombre	Mujer
0	30.00	30.01	60.00	60.01	100%	100	Acción	No disponible	No disponible
					<b>Sentido del Indicador</b>	<b>Línea Base (meta valor)</b>	<b>Año (Línea base)</b>		
					Ascendente	No disponible	No disponible		

**Variables del Indicador**

Nombre de la Variable	Unidad de medida	Tipo de Acumulación
Acciones proyectadas (realizado)	Acción	Máximo
Acciones proyectadas (programado)	Acción	Máximo

**Fuente de Información**

**Medios de verificación**

**Supuestos**

**Observaciones**

**Id. mir**

- 1 El presente documento despliega la información perteneciente a los indicadores estratégicos y gestión de aquellos programas presupuestarios que proveen de bienes y servicios que generan valor público a la ciudadanía jalisciense
- 2 Se muestra el número del Componente relacionado con el indicador.

**GOBIERNO DEL ESTADO DE JALISCO**  
**PRESUPUESTO DE EGRESOS PARA EL EJERCICIO FISCAL 2018**  
**Ficha Técnica de Indicador**

**Sistema de Evaluación del Desempeño (SED)**

Gobierno del Estado de Jalisco Secretaría de Planeación, Administración y Finanzas

**Datos del Programa**

**Ciudad Creativa Digital**

Eje: Educación de calidad

Tema: Ciencia y tecnología

**¿Quién gasta?**

12 Unidad Presupuestal	115 Unidad Responsable	00509 Unidad Ejecutora del Gasto
Secretaría de Innovación, Ciencia y Tecnología	Fideicomiso Ciudad Creativa Digital	Fideicomiso Ciudad Creativa Digital

**¿Para qué se gasta?**

Finalidad	Función	Subfunción
Desarrollo Económico	Ciencia, Tecnología e Innovación	Desarrollo Tecnológico

**Presupuesto asignado al Programa Presupuestario**

Monto

**Objetivos**

Nivel	Clave Componente	Resumen Narrativo
Componente	L1	Edificación de los proyectos urbanos iniciadas que componen la primera etapa de Ciudad Creativa Digital (CCD).

**Datos del Indicador**

Denominación	Método de cálculo
Total de proyectos concluidos e implementados	(Proyectos de la dirección urbana (Realizado) / Proyectos de la dirección urbana (Programado))*100

**Descripción del Indicador**

Mide el número de obras concluidas que corresponden a la primera etapa de Ciudad Creativa Digital.

Tipo de Indicador	Gestión	Dimensión del Indicador	Calidad	Año de Medición del Resultado	2018
Cobertura	Estatal	Frecuencia de Medición	Semestral		

**Desagregado meta valor por género**

Parámetros de semaforización						Meta Institucional	Meta Valor	Unidad de medida (meta valor)	Hombre	Mujer
0	33.00	33.01	66.00	66.01	130	100%	4	Proyecto	No disponible	No disponible
						<b>Sentido del Indicador</b>	<b>Línea Base (meta valor)</b>	<b>Año (Línea base)</b>		
						Ascendente	No disponible	No disponible		

**Variables del Indicador**

Nombre de la Variable	Unidad de medida	Tipo de Acumulación
Proyectos de la dirección urbana (realizado)	Proyecto	Máximo
Proyectos de la dirección urbana (programado)	Proyecto	Máximo

<b>Fuente de Información</b>	Plan Maestro de Ciudad Creativa Digital
<b>Medios de verificación</b>	Portal de Transparencia.
<b>Supuestos</b>	Las instancias municipales, estatales y federales expiden los permisos necesarios para iniciar las obras y se cuenta con el presupuesto y talento necesarios.
<b>Observaciones</b>	
<b>Id_ mir</b>	2425

- 1 El presente documento despliega la información perteneciente a los indicadores estratégicos y gestión de aquellos programas presupuestarios que proveen de bienes y servicios que generan valor público a la ciudadanía jalisciense
- 2 Se muestra el número del Componente relacionado con el indicador.

**GOBIERNO DEL ESTADO DE JALISCO**  
**PRESUPUESTO DE EGRESOS PARA EL EJERCICIO FISCAL 2018**  
**Ficha Técnica de Indicador**

Sistema de Evaluación del Desempeño (SED)						
Gobierno del Estado de Jalisco			Secretaría de Planeación, Administración y Finanzas			
Datos del Programa						
<b>Ciudad Creativa Digital</b>						
Eje: Educación de calidad			Tema: Ciencia y tecnología			
¿Quién gasta?						
12	Unidad Presupuestal	115	Unidad Responsable	00509	Unidad Ejecutora del Gasto	
Secretaría de Innovación, Ciencia y Tecnología		Fideicomiso Ciudad Creativa Digital		Fideicomiso Ciudad Creativa Digital		
¿Para qué se gasta?						
Finalidad		Función		Subfunción		
Desarrollo Económico		Ciencia, Tecnología e Innovación		Desarrollo Tecnológico		
Presupuesto asignado al Programa Presupuestario						
Monto <input style="width: 150px;" type="text" value="\$35,165,492.00"/>						
Objetivos						
Nivel		Clave Componente		Resumen Narrativo		
Componente		D2		Proyectos ejecutados de inclusión social y reactivación del entorno del Parque Morelos (CCD).		
Datos del Indicador						
<b>Denominación</b>			<b>Método de cálculo</b>			
Total de vecinos beneficiados			$(\text{Vecinos beneficiados (Realizado)} / \text{Vecinos beneficiados (Programado)}) * 100$			
<b>Descripción del Indicador</b>						
Mide el número de beneficiados con las acciones implementadas en inclusión y reactivación económica.						
<b>Tipo de Indicador</b>		<b>Dimensión del Indicador</b>		<b>Año de Medición del Resultado</b>		
Gestión		Calidad		2018		
<b>Cobertura</b>		<b>Frecuencia de Medición</b>				
Estatal		Mensual				
<b>Desagregado meta valor por género</b>						
<b>Parámetros de semaforización</b>		<b>Meta Institucional</b>	<b>Meta Valor</b>	<b>Unidad de medida (meta valor)</b>	<b>Hombre</b>	<b>Mujer</b>
<input type="text" value="0"/>	<input type="text" value="37.00"/>	<input type="text" value="100%"/>	<input type="text" value="1,000"/>	<input type="text" value="Persona"/>	<input type="text" value="No disponible"/>	<input type="text" value="No disponible"/>
<input type="text" value="37.01"/>	<input type="text" value="62.00"/>	<b>Sentido del Indicador</b>	<b>Línea Base (meta valor)</b>	<b>Año (Línea base)</b>		
<input type="text" value="62.01"/>	<input type="text" value="130"/>	<input type="text" value="Ascendente"/>	<input type="text" value="No disponible"/>	<input type="text" value="No disponible"/>		
Variables del Indicador						
<b>Nombre de la Variable</b>				<b>Unidad de medida</b>	<b>Tipo de Acumulación</b>	
Vecinos beneficiados (realizado)				Persona	Máximo	
Vecinos beneficiados (programado)				Persona	Máximo	
<b>Fuente de Información</b> <input style="width: 100%;" type="text" value="Plan Maestro de Ciudad Creativa Digital"/>						
<b>Medios de verificación</b> <input style="width: 100%;" type="text" value="Portal de Transparencia"/>						
<b>Supuestos</b> <input style="width: 100%;" type="text" value="Existe validación social y apropiación del proyecto Ciudad Creativa Digital, por parte de los residentes del polígono intervenido."/>						
<b>Observaciones</b> <input style="width: 100%;" type="text"/>						
<b>Id_mir</b> <input style="width: 50px;" type="text" value="2426"/>						

- 1 El presente documento despliega la información perteneciente a los indicadores estratégicos y gestión de aquellos programas presupuestarios que provienen de bienes y servicios que generan valor público a la ciudadanía jalisciense
- 2 Se muestra el número del Componente relacionado con el indicador.



**GOBIERNO DEL ESTADO DE JALISCO**  
**PRESUPUESTO DE EGRESOS PARA EL EJERCICIO FISCAL 2018**  
**Ficha Técnica de Indicador**

**Sistema de Evaluación del Desempeño (SED)**

Gobierno del Estado de Jalisco Secretaría de Planeación, Administración y Finanzas

**Datos del Programa**

Ciudad Creativa Digital

Eje: Educación de calidad

Tema: Ciencia y tecnología

**¿Quién gasta?**

12 Unidad Presupuestal	115 Unidad Responsable	00509 Unidad Ejecutora del Gasto
Secretaría de Innovación, Ciencia y Tecnología	Fideicomiso Ciudad Creativa Digital	Fideicomiso Ciudad Creativa Digital

**¿Para qué se gasta?**

Finalidad	Función	Subfunción
Desarrollo Económico	Ciencia, Tecnología e Innovación	Desarrollo Tecnológico

**Presupuesto asignado al Programa Presupuestario**

Monto

**Objetivos**

Nivel	Clave Componente	Resumen Narrativo
Componente	L3	Proyectos desarrollados de fomento, impulso y articulación del ecosistema creativo local.

**Datos del Indicador**

Denominación	Método de cálculo
Total de profesionales del sector creativo vinculados	$(\text{Profesionales vinculados (Realizado)} / \text{Profesionales vinculados (Programado)}) * 100$

**Descripción del Indicador**  
Mide el número de profesionales del sector creativo vinculados en proyectos realizados por CCD.

Tipo de Indicador	Gestión	Dimensión del Indicador	Calidad	Año de Medición del Resultado	2018
Cobertura	Estatal	Frecuencia de Medición	Semestral		

**Desagregado meta valor por género**

<b>Parámetros de semaforización</b> <input type="text" value="0"/> <input type="text" value="40.00"/> <input type="text" value="40.01"/> <input type="text" value="66.00"/> <input type="text" value="66.01"/> <input type="text" value="130"/> 	Meta Institucional	Meta Valor	Unidad de medida (meta valor)	Hombre	Mujer
	100%	500	Proyecto	No disponible	No disponible
	Sentido del Indicador	Línea Base (meta valor)	Año (Línea base)		
	Ascendente	No disponible	No disponible		

**Variables del Indicador**

Nombre de la Variable	Unidad de medida	Tipo de Acumulación
Profesionales vinculados (realizado)	Proyecto	Máximo
Profesionales vinculados (programado)	Proyecto	Máximo

**Fuente de Información**

**Medios de verificación**

**Supuestos**

**Observaciones**

**Id\_ mir**

- 1 El presente documento despliega la información perteneciente a los indicadores estratégicos y gestión de aquellos programas presupuestarios que proveen de bienes y servicios que generan valor público a la ciudadanía jalisciense
- 2 Se muestra el número del Componente relacionado con el indicador.

**GOBIERNO DEL ESTADO DE JALISCO**  
**PRESUPUESTO DE EGRESOS PARA EL EJERCICIO FISCAL 2018**  
**Ficha Técnica de Indicador**

**Sistema de Evaluación del Desempeño (SED)**

Gobierno del Estado de Jalisco Secretaría de Planeación, Administración y Finanzas

**Datos del Programa**

**Educación Superior Tecnológica en las Regiones**

Eje: Educación de calidad

Tema: Sistema educativo

**¿Quién gasta?**

12 <b>Unidad Presupuestal</b>	116 <b>Unidad Responsable</b>	00620 <b>Unidad Ejecutora del Gasto</b>
Secretaría de Innovación, Ciencia y Tecnología	Instituto Tecnológico José Mario Molina Pasquel y Henríquez	Instituto Tecnológico José Mario Molina Pasquel y Henríquez

**¿Para qué se gasta?**

<b>Finalidad</b>	<b>Función</b>	<b>Subfunción</b>
Desarrollo Social	Educación	Educación Superior

**Presupuesto asignado al Programa Presupuestario**

Monto

**Objetivos**

<b>Nivel</b>	<b>Clave Componente</b>	<b>Resumen Narrativo</b>
Fin		Contribuir a incrementar la atención de la población egresada de Educación Media Superior que demanda Educación Superior, a través de educación superior de calidad por parte del ITJMMPyH.

**Datos del Indicador**

<b>Denominación</b>	<b>Método de cálculo</b>
Total de Población atendida en Educación Superior por el ITJMMPyH	$(\text{Total de Alumnos Matriculados en el TecMM (Realizado)} / \text{Total de Alumnos Matriculados en el TecMM (Programado)}) * 100$

**Descripción del Indicador**

Mide el total de alumnos inscritos y reinscritos en la Red de Campus del Instituto Tecnológico José Mario Molina Pasquel y Henríquez

<b>Tipo de Indicador</b>	<input type="text" value="Estratégico"/>	<b>Dimensión del Indicador</b>	<input type="text" value="Eficacia"/>	<b>Año de Medición del Resultado</b>	<input type="text" value="2018"/>
<b>Cobertura</b>	<input type="text" value="Estatal"/>	<b>Frecuencia de Medición</b>	<input type="text" value="Anual"/>		

**Desagregado meta valor por género**

<b>Parámetros de semaforización</b>		<b>Meta Institucional</b>	<b>Meta Valor</b>	<b>Unidad de medida (meta valor)</b>	<b>Hombre</b>	<b>Mujer</b>
0	60.00	100%	16,500	Alumno	No disponible	No disponible
60.01	80.00	<b>Sentido del Indicador</b>	<b>Línea Base (meta valor)</b>	<b>Año (Línea base)</b>		
80.01	130	Ascendente	15,398	2016		

**VARIABLES DEL INDICADOR**

<b>Nombre de la Variable</b>	<b>Unidad de medida</b>	<b>Tipo de Acumulación</b>
Total de Alumnos Matriculados en el TecMM (realizado)	Alumno	Valor presente
Total de Alumnos Matriculados en el TecMM (programado)	Alumno	Valor presente

**Fuente de Información** 32 Indicadores Institucionales Básicos; Sistema de Indicadores Básicos y/o Cuestionarios 911 SEP-INEGI; <https://transparencia.info.jalisco.gob.mx/transparencia/organismo/312> Art. 8.- Fracc. IV, Inciso

**Medios de verificación** <http://transparencia.info.jalisco.gob.mx/transparencia/organismo/312>; 32 Indicadores Institucionales Básicos; Sistema de Indicadores Básicos y/o Cuestionarios 911 SEP-INEGI

**Supuestos** Existe un incremento en los espacios educativos y los egresados de educación media superior se interesan y cuentan con las posibilidades para continuar sus estudios de Educación Superior

**Observaciones**

**Id\_mir**

- 1 El presente documento despliega la información perteneciente a los indicadores estratégicos y gestión de aquellos programas presupuestarios que proveen de bienes y servicios que generan valor público a la ciudadanía jalisciense
- 2 Se muestra el número del Componente relacionado con el indicador.

**GOBIERNO DEL ESTADO DE JALISCO**  
**PRESUPUESTO DE EGRESOS PARA EL EJERCICIO FISCAL 2018**  
**Ficha Técnica de Indicador**

**Sistema de Evaluación del Desempeño (SED)**

Gobierno del Estado de Jalisco Secretaría de Planeación, Administración y Finanzas

**Datos del Programa**

**Educación Superior Tecnológica en las Regiones**

Eje: Educación de calidad

Tema: Sistema educativo

**¿Quién gasta?**

12 <b>Unidad Presupuestal</b>	116 <b>Unidad Responsable</b>	00620 <b>Unidad Ejecutora del Gasto</b>
Secretaría de Innovación, Ciencia y Tecnología	Instituto Tecnológico José Mario Molina Pasquel y Henríquez	Instituto Tecnológico José Mario Molina Pasquel y Henríquez

**¿Para qué se gasta?**

<b>Finalidad</b>	<b>Función</b>	<b>Subfunción</b>
Desarrollo Social	Educación	Educación Superior

**Presupuesto asignado al Programa Presupuestario**

Monto

**Objetivos**

<b>Nivel</b>	<b>Clave Componente</b>	<b>Resumen Narrativo</b>
Propósito		Los egresados de los planteles del Tecnológico Superior de Jalisco, tienen los conocimientos, habilidades y actitudes necesarias para su inserción al sector laboral al recibir educación superior de calidad.

**Datos del Indicador**

<b>Denominación</b>	<b>Método de cálculo</b>
Total de Egresados Insertados en el Sector Productivo de Bienes y Servicios	(Egresados Insertados en el Sector Productivo en área afín a su formación (Realizado) / Egresados Insertados en el Sector Productivo en área afín a su formación (Programado))*100

**Descripción del Indicador**

Mide la cantidad de Egresados que se han insertado laboralmente en el Sector Productivo de Bienes y Servicios en Áreas afines a su formación a un año de haber concluido sus estudios de nivel superior.

<b>Tipo de Indicador</b>	Estratégico	<b>Dimensión del Indicador</b>	Eficacia	<b>Año de Medición del Resultado</b>	2018
<b>Cobertura</b>	Estatral	<b>Frecuencia de Medición</b>	Anual		

**Desagregado meta valor por género**

<b>Parámetros de semaforización</b>		<b>Meta Institucional</b>	<b>Meta Valor</b>	<b>Unidad de medida (meta valor)</b>	<b>Hombre</b>	<b>Mujer</b>
0	60.00	100%	1,165	Egresado	No disponible	No disponible
60.01	80.00	<b>Sentido del Indicador</b>	<b>Línea Base (meta valor)</b>	<b>Año (Línea base)</b>		
80.01	130	Ascendente	971	2016		

**Variables del Indicador**

<b>Nombre de la Variable</b>	<b>Unidad de medida</b>	<b>Tipo de Acumulación</b>
Egresados Insertados en el Sector Productivo en área afín a su formación (realizado)	Egresado	Valor presente
Egresados Insertados en el Sector Productivo en área afín a su formación (programado)	Egresado	Valor presente

**Fuente de Información**

Sistema de Indicadores Básicos; Informe a Junta de Gobierno proporcionado por el Área de Vinculación (Seguimiento a Egresados)15/08/2017; <https://transparencia.info.jalisco.gob.mx/transparencia/organ/>

**Medios de verificación**

<http://transparencia.info.jalisco.gob.mx/transparencia/organismo/312>; Sistema de Indicadores Básicos; Informe a Junta de Gobierno proporcionado por el Área de Vinculación ? Seguimiento a Egresados

**Supuestos**

Existe un alto índice de eficiencia terminal de alumnos, quienes además obtienen las competencias necesarias para insertarse al Sector Productivo de Bienes y Servicios

**Observaciones**

**Id\_mir**

1709

- 1 El presente documento despliega la información perteneciente a los indicadores estratégicos y gestión de aquellos programas presupuestarios que provienen de bienes y servicios que generan valor público a la ciudadanía jalisciense
- 2 Se muestra el número del Componente relacionado con el indicador.

**GOBIERNO DEL ESTADO DE JALISCO**  
**PRESUPUESTO DE EGRESOS PARA EL EJERCICIO FISCAL 2018**  
**Ficha Técnica de Indicador**

**Sistema de Evaluación del Desempeño (SED)**

Gobierno del Estado de Jalisco Secretaría de Planeación, Administración y Finanzas

**Datos del Programa**

**Educación Superior Tecnológica en las Regiones**

Eje: Educación de calidad

Tema: Sistema educativo

**¿Quién gasta?**

12 <b>Unidad Presupuestal</b>	116 <b>Unidad Responsable</b>	00620 <b>Unidad Ejecutora del Gasto</b>
Secretaría de Innovación, Ciencia y Tecnología	Instituto Tecnológico José Mario Molina Pasquel y Henríquez	Instituto Tecnológico José Mario Molina Pasquel y Henríquez

**¿Para qué se gasta?**

<b>Finalidad</b>	<b>Función</b>	<b>Subfunción</b>
Desarrollo Social	Educación	Educación Superior

**Presupuesto asignado al Programa Presupuestario**

Monto

**Objetivos**

<b>Nivel</b>	<b>Clave Componente</b>	<b>Resumen Narrativo</b>
Componente	C1	Formación otorgada a estudiantes bajo el Modelo de Educación Colaborativa o Dual.

**Datos del Indicador**

<b>Denominación</b>	<b>Método de cálculo</b>
Total de Alumnos participantes en Modalidad Educativa Cooperativa	(Alumnos participantes en Modalidad Educativa Cooperativa (Realizado) / Alumnos participantes en Modalidad Educativa Cooperativa (Programado))*100

**Descripción del Indicador**

Mide el Total de Alumnos participantes en la Modalidad Educativa Cooperativa

<b>Tipo de Indicador</b>	Estratégico	<b>Dimensión del Indicador</b>	Eficacia	<b>Año de Medición del Resultado</b>	2018
<b>Cobertura</b>	Estatal	<b>Frecuencia de Medición</b>	Anual		

**Desagregado meta valor por género**

<b>Parámetros de semaforización</b>		<b>Meta Institucional</b>	<b>Meta Valor</b>	<b>Unidad de medida (meta valor)</b>	<b>Hombre</b>	<b>Mujer</b>
0	60.00	100%	1,815	Alumno	No disponible	No disponible
60.01	80.00	<b>Sentido del Indicador</b>	<b>Línea Base (meta valor)</b>	<b>Año (Línea base)</b>		
80.01	130	Ascendente	1,203	2016		

**Variables del Indicador**

<b>Nombre de la Variable</b>	<b>Unidad de medida</b>	<b>Tipo de Acumulación</b>
Alumnos participantes en Modalidad Educativa Cooperativa (realizado)	Alumno	Valor presente
Alumnos participantes en Modalidad Educativa Cooperativa (programado)	Alumno	Valor presente

**Fuente de Información**

**Medios de verificación**

**Supuestos**

**Observaciones**

**Id\_ mir**

- 1 El presente documento despliega la información perteneciente a los indicadores estratégicos y gestión de aquellos programas presupuestarios que proveen de bienes y servicios que generan valor público a la ciudadanía jalisciense
- 2 Se muestra el número del Componente relacionado con el indicador.

**GOBIERNO DEL ESTADO DE JALISCO**  
**PRESUPUESTO DE EGRESOS PARA EL EJERCICIO FISCAL 2018**  
**Ficha Técnica de Indicador**

**Sistema de Evaluación del Desempeño (SED)**

Gobierno del Estado de Jalisco Secretaría de Planeación, Administración y Finanzas

**Datos del Programa**

**Educación Superior Tecnológica en las Regiones**

Eje: Educación de calidad

Tema: Sistema educativo

**¿Quién gasta?**

12 <b>Unidad Presupuestal</b>	116 <b>Unidad Responsable</b>	00620 <b>Unidad Ejecutora del Gasto</b>
Secretaría de Innovación, Ciencia y Tecnología	Instituto Tecnológico José Mario Molina Pasquel y Henríquez	Instituto Tecnológico José Mario Molina Pasquel y Henríquez

**¿Para qué se gasta?**

<b>Finalidad</b>	<b>Función</b>	<b>Subfunción</b>
Desarrollo Social	Educación	Educación Superior

**Presupuesto asignado al Programa Presupuestario**

Monto

**Objetivos**

<b>Nivel</b>	<b>Clave Componente</b>	<b>Resumen Narrativo</b>
Componente	C2	Estudiantes inscritos en programas educativos reconocidos por su calidad.

**Datos del Indicador**


<b>Denominación</b>	<b>Método de cálculo</b>
Total de Alumnos Inscritos en Programas Educativos Acreditados	(Alumnos Inscritos en Programas Educativos Reconocidos por su Calidad (Realizado) / Alumnos Inscritos en Programas Educativos Reconocidos por su Calidad (Programado))*100

**Descripción del Indicador**

Mide el número de alumnos inscritos y reinscritos en Programas Educativos reconocidos por su buena Calidad.

<b>Tipo de Indicador</b>	Estratégico	<b>Dimensión del Indicador</b>	Calidad	<b>Año de Medición del Resultado</b>	2018
<b>Cobertura</b>	Estatal	<b>Frecuencia de Medición</b>	Anual		

**Desagregado meta valor por género**

<b>Parámetros de semaforización</b>	<b>Meta Institucional</b>	<b>Meta Valor</b>	<b>Unidad de medida (meta valor)</b>	<b>Hombre</b>	<b>Mujer</b>
	100%	5,719	Alumno	No disponible	No disponible
	<b>Sentido del Indicador</b>	<b>Línea Base (meta valor)</b>	<b>Año (Línea base)</b>		
	Ascendente	No disponible	No disponible		

**Variables del Indicador**

<b>Nombre de la Variable</b>	<b>Unidad de medida</b>	<b>Tipo de Acumulación</b>
Alumnos Inscritos en Programas Educativos Reconocidos por su Calidad (realizado)	Alumno	Valor presente
Alumnos Inscritos en Programas Educativos Reconocidos por su Calidad (programado)	Alumno	Valor presente

**Fuente de Información**

Reporte de Alumnos en Programas Acreditados emitido por Control Escolar en base a los Certificados de Acreditación emitidos por los Organismos Autorizados por la Secretaría de Educación Pública; <https>

**Medios de verificación**

<http://transparencia.info.jalisco.gob.mx/transparencia/organismo/312>; Control Escolar en Base en base a los Certificados emitidos por los Organismos Autorizados por la Secretaría de Educación Pública.

**Supuestos**

Se cuenta con el reconocimiento y la Acreditación otorgada por los Organismos Certificadores de los Programas Educativos vigentes.

**Observaciones**

**Id\_mir**

1722

- 1 El presente documento despliega la información perteneciente a los indicadores estratégicos y gestión de aquellos programas presupuestarios que proveen de bienes y servicios que generan valor público a la ciudadanía jalisciense
- 2 Se muestra el número del Componente relacionado con el indicador.

**GOBIERNO DEL ESTADO DE JALISCO**  
**PRESUPUESTO DE EGRESOS PARA EL EJERCICIO FISCAL 2018**  
**Ficha Técnica de Indicador**

**Sistema de Evaluación del Desempeño (SED)**

Gobierno del Estado de Jalisco Secretaría de Planeación, Administración y Finanzas

**Datos del Programa**

**Educación Superior Tecnológica en las Regiones**

Eje: Educación de calidad

Tema: Sistema educativo

**¿Quién gasta?**

12	116	00620
<b>Unidad Presupuestal</b>	<b>Unidad Responsable</b>	<b>Unidad Ejecutora del Gasto</b>
Secretaría de Innovación, Ciencia y Tecnología	Instituto Tecnológico José Mario Molina Pasquel y Henríquez	Instituto Tecnológico José Mario Molina Pasquel y Henríquez

**¿Para qué se gasta?**

<b>Finalidad</b>	<b>Función</b>	<b>Subfunción</b>
Desarrollo Social	Educación	Educación Superior

**Presupuesto asignado al Programa Presupuestario**

Monto

**Objetivos**

<b>Nivel</b>	<b>Clave Componente</b>	<b>Resumen Narrativo</b>
Componente	C3	Patentes Generadas.

**Datos del Indicador**

<b>Denominación</b>	<b>Método de cálculo</b>
Total de Registros de Solicitudes de Patentes de Propiedad Intelectual	$(\text{Solicitudes de Registro de Propiedad Intelectual ante el IMPI (Realizado)} / \text{Solicitudes de Registro de Propiedad Intelectual ante el IMPI (Programado)}) * 100$

**Descripción del Indicador**  
Mide el número solicitudes de registro de Propiedad Intelectual ante el Instituto Mexicano de la Propiedad Intelectual (IMPI).

<b>Tipo de Indicador</b>	<input type="text" value="Estratégico"/>	<b>Dimensión del Indicador</b>	<input type="text" value="Eficacia"/>
<b>Cobertura</b>	<input type="text" value="Estatal"/>	<b>Frecuencia de Medición</b>	<input type="text" value="Anual"/>
		<b>Año de Medición del Resultado</b>	<input type="text" value="2018"/>

**Desagregado meta valor por género**

<b>Parámetros de semaforización</b>		<b>Meta Institucional</b>	<b>Meta Valor</b>	<b>Unidad de medida (meta valor)</b>	<b>Hombre</b>	<b>Mujer</b>
		<input type="text" value="100%"/>	<input type="text" value="15"/>	<input type="text" value="Solicitud"/>	<input type="text" value="No disponible"/>	<input type="text" value="No disponible"/>
0	60.00	60.01	80.00	80.01	130	
		<b>Sentido del Indicador</b>	<b>Línea Base (meta valor)</b>	<b>Año (Línea base)</b>		
		<input type="text" value="Ascendente"/>	<input type="text" value="12"/>	<input type="text" value="2017"/>		

**VARIABLES DEL INDICADOR**

<b>Nombre de la Variable</b>	<b>Unidad de medida</b>	<b>Tipo de Acumulación</b>
Solicitudes de Registro de Propiedad Intelectual ante el IMPI (realizado)	Solicitud	Suma
Solicitudes de Registro de Propiedad Intelectual ante el IMPI (programado)	Solicitud	Suma

<b>Fuente de Información</b>	Reporte del Área de Investigación y Posgrado en base a los resultados de las gestiones realizadas ante el Instituto Mexicano de la Propiedad Intelectual (IMPI) y/o Informe a Órgano de Gobierno; https:
<b>Medios de verificación</b>	<a href="http://transparencia.info.Jalisco.gob.mx/transparencia/organismo/312">http://transparencia.info.Jalisco.gob.mx/transparencia/organismo/312</a> ; Instituto Mexicano de la Propiedad Intelectual; Informe a Órgano de Gobierno.
<b>Supuestos</b>	Existe ejercicios búsquedas del estado del arte de la técnica, que resultan positivas y viables.
<b>Observaciones</b>	
<b>Id. mir</b>	<input type="text" value="1728"/>

- 1 El presente documento despliega la información perteneciente a los indicadores estratégicos y gestión de aquellos programas presupuestarios que proveen de bienes y servicios que generan valor público a la ciudadanía jalisciense
- 2 Se muestra el número del Componente relacionado con el indicador.

**GOBIERNO DEL ESTADO DE JALISCO**  
**PRESUPUESTO DE EGRESOS PARA EL EJERCICIO FISCAL 2018**  
**Ficha Técnica de Indicador**

**Sistema de Evaluación del Desempeño (SED)**

Gobierno del Estado de Jalisco Secretaría de Planeación, Administración y Finanzas

**Datos del Programa**

**Educación Superior Tecnológica en las Regiones**

Eje: Educación de calidad

Tema: Sistema educativo

**¿Quién gasta?**

12 Unidad Presupuestal	116 Unidad Responsable	00620 Unidad Ejecutora del Gasto
Secretaría de Innovación, Ciencia y Tecnología	Instituto Tecnológico José Mario Molina Pasquel y Henríquez	Instituto Tecnológico José Mario Molina Pasquel y Henríquez

**¿Para qué se gasta?**

Finalidad	Función	Subfunción
Desarrollo Social	Educación	Educación Superior

**Presupuesto asignado al Programa Presupuestario**

Monto	\$279,678,058.00
-------	------------------

**Objetivos**

Nivel	Clave Componente	Resumen Narrativo
Componente	C4	Empresas de alta tecnología incubadas (llevadas hasta su fase de operación y comercialización).

**Datos del Indicador**

Denominación	Método de cálculo
Total de Empresas de Base Tecnológica Incubadas	$(\text{Empresas de Base Tecnológica Incubadas (Realizado)} / \text{Empresas de Base Tecnológica Incubadas (Programado)}) * 100$

**Descripción del Indicador**

Mide el número de Empresas de Base Tecnológica Incubadas, llevadas a su fase de operación y comercialización. Favoreciendo el desarrollo de las personas, las regiones y el Estado.

Tipo de Indicador	Estratégico	Dimensión del Indicador	Eficacia	Año de Medición del Resultado	2018
Cobertura	Estatal	Frecuencia de Medición	Semestral		

Parámetros de semaforización		Desagregado meta valor por género				
		Meta Institucional	Meta Valor	Unidad de medida (meta valor)	Hombre	Mujer
0	60.00	100%	12	Empresa	No disponible	No disponible
■ ■	■ ■	■ ■ ■	Línea Base (meta valor)	Año (Línea base)		
		Sentido del Indicador	6	2016		
		Ascendente				

**VARIABLES DEL INDICADOR**

Nombre de la Variable	Unidad de medida	Tipo de Acumulación
Empresas de Base Tecnológica Incubadas (realizado)	Empresa	Suma
Empresas de Base Tecnológica Incubadas (programado)	Empresa	Suma

**Fuente de Información** Reporte del Área de Emprendimiento de las Empresas Creadas de Base Tecnológica en base a información proporcionada por la SHCP, IMSS y/o SEDECO; Informe a Órgano de Gobierno; <https://transparencia.in>

**Medios de verificación** <http://transparencia.info.Jalisco.gob.mx/transparencia/organismo/312; SHCP, IMSS, SEDECO e Informe a Órgano de Gobierno>

**Supuestos** Existe interés por parte de los alumnos quienes han adquirido los conocimientos y habilidades necesarias para incubar una empresa de base tecnológica.

**Observaciones**

**Id\_ mir** 1729

- 1 El presente documento despliega la información perteneciente a los indicadores estratégicos y gestión de aquellos programas presupuestarios que proveen de bienes y servicios que generan valor público a la ciudadanía jalisciense
- 2 Se muestra el número del Componente relacionado con el indicador.

**GOBIERNO DEL ESTADO DE JALISCO**  
**PRESUPUESTO DE EGRESOS PARA EL EJERCICIO FISCAL 2018**  
**Ficha Técnica de Indicador**

Sistema de Evaluación del Desempeño (SED)							
Gobierno del Estado de Jalisco			Secretaría de Planeación, Administración y Finanzas				
Datos del Programa							
<b>Desarrollo y ejecución de la política y estrategia energética del Estado</b>							
Eje: Tema transversal			Tema: Innovación				
¿Quién gasta?							
12	Unidad Presupuestal	147	Unidad Responsable	00652	Unidad Ejecutora del Gasto		
Secretaría de Innovación, Ciencia y Tecnología		Agencia de Energía del Estado de Jalisco		Agencia de Energía del Estado de Jalisco			
¿Para qué se gasta?							
Finalidad		Función		Subfunción			
Desarrollo Económico		Ciencia, Tecnología e Innovación		Desarrollo Tecnológico			
Presupuesto asignado al Programa Presupuestario							
Monto <input style="width: 150px;" type="text" value="\$9,825,428.54"/>							
Objetivos							
Nivel		Clave Componente		Resumen Narrativo			
Fin				Contribuir a la sustentabilidad energética del Estado, mediante la disminución de la dependencia energética.			
Datos del Indicador							
Denominación			Método de cálculo				
Total de Convenios Nacionales e Internacionales			(Convenios Celebrados (Realizado) / Convenios Celebrados (Programado))*100				
Descripción del Indicador							
Mide el Cumplimiento de Compromisos establecidos en la Agenda de Innovación Energética.							
Tipo de Indicador		Dimensión del Indicador		Año de Medición del Resultado			
Estratégico		Economía		2018			
Cobertura		Frecuencia de Medición					
Estatal		Anual					
Desagregado meta valor por género							
Parámetros de semaforización		Meta Institucional	Meta Valor	Unidad de medida (meta valor)	Hombre	Mujer	
0	33.00	100%	3	Convenio	No disponible	No disponible	
33.01	66.00	Sentido del Indicador		Línea Base (meta valor)		Año (Línea base)	
66.01	130	Ascendente		No disponible		No disponible	
Variables del Indicador							
Nombre de la Variable			Unidad de medida		Tipo de Acumulación		
Convenios Celebrados (realizado)			Convenio		Suma		
Convenios Celebrados (programado)			Convenio		Suma		
Fuente de Información							
Dependencias Estatales, Organismos Públicos y Privados, Nacionales e Internacionales.							
Medios de verificación							
Informes y estadísticos generados por la Agencia de Energía, Dependencia Estatales Organismos Públicos y Privados, Nacionales e Internacionales							
Supuestos							
Apoyo presupuestal y condiciones del sector energético.							
Observaciones							
Id. mir		<input style="width: 50px;" type="text" value="1293"/>					

- 1 El presente documento despliega la información perteneciente a los indicadores estratégicos y gestión de aquellos programas presupuestarios que provienen de bienes y servicios que generan valor público a la ciudadanía jalisciense
- 2 Se muestra el número del Componente relacionado con el indicador.



**GOBIERNO DEL ESTADO DE JALISCO**  
**PRESUPUESTO DE EGRESOS PARA EL EJERCICIO FISCAL 2018**  
**Ficha Técnica de Indicador**

**Sistema de Evaluación del Desempeño (SED)**

Gobierno del Estado de Jalisco Secretaría de Planeación, Administración y Finanzas

**Datos del Programa**

**Desarrollo y ejecución de la política y estrategia energética del Estado**

Eje: Tema transversal

Tema: Innovación

**¿Quién gasta?**

12 Unidad Presupuestal	147 Unidad Responsable	00652 Unidad Ejecutora del Gasto
Secretaría de Innovación, Ciencia y Tecnología	Agencia de Energía del Estado de Jalisco	Agencia de Energía del Estado de Jalisco

**¿Para qué se gasta?**

Finalidad	Función	Subfunción
Desarrollo Económico	Ciencia, Tecnología e Innovación	Desarrollo Tecnológico

**Presupuesto asignado al Programa Presupuestario**

Monto

**Objetivos**

Nivel	Clave Componente	Resumen Narrativo
Propósito		Las instituciones de la región se benefician con los resultados del impulso a proyectos que promueven el uso de fuentes alternativas de energía cuya tendencia es la disminución de la dependencia energética del Estado.

**Datos del Indicador**

<b>Denominación</b>		<b>Método de cálculo</b>	
Total de Instituciones Beneficiadas		$(\text{Instituciones Beneficiadas (Realizado)} / \text{Instituciones Beneficiadas (Programado)}) * 100$	
<b>Descripción del Indicador</b>			
Mide el Impacto de la Intervención de la Agencia de Energía, a través de las Instituciones Objetivo con la aplicación del Cuestionario Energético.			
<b>Tipo de Indicador</b>	<input type="text" value="Estratégico"/>	<b>Dimensión del Indicador</b>	<input type="text" value="Eficacia"/> <b>Año de Medición del Resultado</b> <input type="text" value="2018"/>
<b>Cobertura</b>	<input type="text" value="Estatal"/>	<b>Frecuencia de Medición</b>	<input type="text" value="Anual"/>

**Desagregado meta valor por género**

Parámetros de semaforización		Meta Institucional	Meta Valor	Unidad de medida (meta valor)	Desagregado meta valor por género		
		100%	20	Institución pública	Hombre	Mujer	
<input type="text" value="0"/>	<input type="text" value="7.00"/>	<input type="text" value="7.01"/>	<input type="text" value="14.00"/>	<input type="text" value="14.01"/>	<input type="text" value="130"/>	No disponible	No disponible
		Sentido del Indicador	Línea Base (meta valor)	Año (Línea base)			
		Ascendente	No disponible	No disponible			

**Variables del Indicador**

Nombre de la Variable	Unidad de medida	Tipo de Acumulación
Instituciones Beneficiadas (realizado)	Institución pública	Promedio
Instituciones Beneficiadas (programado)	Institución pública	Promedio
<b>Fuente de Información</b> Dependencias Estatales, Organismos Públicos y Privados Nacionales e Internacionales.		
<b>Medios de verificación</b> Informes estadísticos generados por la Agencia de Energía. Dependencia Estatales Organismos Públicos y Privados, Nacionales e Internacionales.		
<b>Supuestos</b> Apoyo presupuestal y participación de los actores involucrados y decisiones por parte del Ejecutivo.		
<b>Observaciones</b>		
<b>Id_mir</b>	<input type="text" value="1298"/>	

- 1 El presente documento despliega la información perteneciente a los indicadores estratégicos y gestión de aquellos programas presupuestarios que proveen de bienes y servicios que generan valor público a la ciudadanía jalisciense
- 2 Se muestra el número del Componente relacionado con el indicador.

**GOBIERNO DEL ESTADO DE JALISCO**  
**PRESUPUESTO DE EGRESOS PARA EL EJERCICIO FISCAL 2018**  
**Ficha Técnica de Indicador**

**Sistema de Evaluación del Desempeño (SED)**

Gobierno del Estado de Jalisco Secretaría de Planeación, Administración y Finanzas

**Datos del Programa**

**Desarrollo y ejecución de la política y estrategia energética del Estado**

Eje: Tema transversal

Tema: Innovación

**¿Quien gasta?**

12	Unidad Presupuestal	147	Unidad Responsable	00652	Unidad Ejecutora del Gasto
	Secretaría de Innovación, Ciencia y Tecnología		Agencia de Energía del Estado de Jalisco		Agencia de Energía del Estado de Jalisco

**¿Para qué se gasta?**

Finalidad	Función	Subfunción
Desarrollo Económico	Ciencia, Tecnología e Innovación	Desarrollo Tecnológico

**Presupuesto asignado al Programa Presupuestario**

Monto

**Objetivos**

Nivel	Clave Componente	Resumen Narrativo
Componente	P1	Acciones realizadas en materia de ahorro y eficiencia energética.

**Datos del Indicador**

<b>Denominación</b>	<b>Método de cálculo</b>
Total de Acciones de Ahorro y Eficiencia Energética.	$(\text{Acciones Alcanzadas (Realizado)} / \text{Acciones Alcanzadas (Programado)}) * 100$

**Descripción del Indicador**

Mide las acciones realizadas para lograr el ahorro y eficiencia energética del Estado.

<b>Tipo de Indicador</b>	Estratégico	<b>Dimensión del Indicador</b>	Eficiencia	<b>Año de Medición del Resultado</b>	2018
<b>Cobertura</b>	Estatral	<b>Frecuencia de Medición</b>	Anual		

**Desagregado meta valor por género**

<b>Parámetros de semaforización</b>		<b>Meta Institucional</b>	<b>Meta Valor</b>	<b>Unidad de medida (meta valor)</b>	<b>Hombre</b>	<b>Mujer</b>
0	1.00	100%	3	Acción	No disponible	No disponible
1.01	2.00	<b>Sentido del Indicador</b>	<b>Línea Base (meta valor)</b>	<b>Año (Línea base)</b>		
2.01	130	Ascendente	No disponible	No disponible		

**Variables del Indicador**

<b>Nombre de la Variable</b>	<b>Unidad de medida</b>	<b>Tipo de Acumulación</b>
Acciones Alcanzadas (realizado)	Acción	Suma
Acciones Alcanzadas (programado)	Acción	Suma

**Fuente de Información**

Dependencias Estatales, Organismos Públicos y Privados, Nacionales e Internacionales.

**Medios de verificación**

Agenda de Innovación Energética para hoy (2017-2018) y para el mañana (2019-2033)

**Supuestos**

Coordinación con Instituciones Estatales, Organismos Públicos y Privados, Nacionales e Internacionales del sector energético.

**Observaciones**

**Id. mir**

- 1 El presente documento despliega la información perteneciente a los indicadores estratégicos y gestión de aquellos programas presupuestarios que provienen de bienes y servicios que generan valor público a la ciudadanía jalisciense
- 2 Se muestra el número del Componente relacionado con el indicador.

**GOBIERNO DEL ESTADO DE JALISCO**  
**PRESUPUESTO DE EGRESOS PARA EL EJERCICIO FISCAL 2018**  
**Ficha Técnica de Indicador**

**Sistema de Evaluación del Desempeño (SED)**

Gobierno del Estado de Jalisco Secretaría de Planeación, Administración y Finanzas

**Datos del Programa**

**Desarrollo y ejecución de la política y estrategia energética del Estado**

Eje: Tema transversal

Tema: Innovación

**¿Quién gasta?**

12 Unidad Presupuestal	147 Unidad Responsable	00652 Unidad Ejecutora del Gasto
Secretaría de Innovación, Ciencia y Tecnología	Agencia de Energía del Estado de Jalisco	Agencia de Energía del Estado de Jalisco

**¿Para qué se gasta?**

Finalidad	Función	Subfunción
Desarrollo Económico	Ciencia, Tecnología e Innovación	Desarrollo Tecnológico

**Presupuesto asignado al Programa Presupuestario**

Monto

**Objetivos**

Nivel	Clave Componente	Resumen Narrativo
Componente	P2	Acciones realizadas en materia de seguridad energética.

**Datos del Indicador**

Denominación	Método de cálculo
Total de acciones para lograr la Seguridad Energética en el Estado	$(\text{Acciones de Seguridad Energética realizadas (Realizado)} / \text{Acciones de Seguridad Energética realizadas (Programado)}) * 100$

**Descripción del Indicador**

Mide las acciones realizadas para lograr la Seguridad Energética en el Estado

<b>Tipo de Indicador</b>	<input type="text" value="Estratégico"/>	<b>Dimensión del Indicador</b>	<input type="text" value="Eficacia"/>	<b>Año de Medición del Resultado</b>	<input type="text" value="2018"/>
<b>Cobertura</b>	<input type="text" value="Estatal"/>	<b>Frecuencia de Medición</b>	<input type="text" value="Semestral"/>		

**Desagregado meta valor por género**

Parámetros de semaforización	Meta Institucional	Meta Valor	Unidad de medida (meta valor)	Hombre	Mujer
	<input type="text" value="0"/> <input type="text" value="1.00"/> <input type="text" value="1.01"/> <input type="text" value="2.00"/> <input type="text" value="2.01"/> <input type="text" value="130"/>	<input type="text" value="100%"/>	<input type="text" value="3"/>	<input type="text" value="Acción"/>	<input type="text" value="No disponible"/>
	<b>Sentido del Indicador</b>	<b>Línea Base (meta valor)</b>	<b>Año (Línea base)</b>		
	<input type="text" value="Ascendente"/>	<input type="text" value="No disponible"/>	<input type="text" value="No disponible"/>		

**Variables del Indicador**

Nombre de la Variable	Unidad de medida	Tipo de Acumulación
Acciones de Seguridad Energética realizadas (realizado)	Acción	Promedio
Acciones de Seguridad Energética realizadas (programado)	Acción	Promedio

**Fuente de Información**

Organismos Públicos y Privados

**Medios de verificación**

Información y estadísticos generados por la Agencia de Energía. Dependencia Estatales Organismos Públicos y Privados, Nacionales e Internacionales.

**Supuestos**

Colaboración del consejo consultivo, instituciones públicas y privadas del sector energético, condiciones del mercado energético, disponibilidad de áreas adecuadas, e inversionistas interesados en desarrollar proyectos energéticos.

**Observaciones**

**Id\_mir**

- 1 El presente documento despliega la información perteneciente a los indicadores estratégicos y gestión de aquellos programas presupuestarios que proveen de bienes y servicios que generan valor público a la ciudadanía jalisciense
- 2 Se muestra el número del Componente relacionado con el indicador.

**GOBIERNO DEL ESTADO DE JALISCO**  
**PRESUPUESTO DE EGRESOS PARA EL EJERCICIO FISCAL 2018**  
**Ficha Técnica de Indicador**

**Sistema de Evaluación del Desempeño (SED)**

Gobierno del Estado de Jalisco Secretaría de Planeación, Administración y Finanzas

**Datos del Programa**

**Programa de Desarrollo Cultural en los Municipios**

Eje: Educación de calidad

Tema: Cultura

**¿Quién gasta?**

13 Unidad Presupuestal	000 Unidad Responsable	00280 Unidad Ejecutora del Gasto
Secretaría de Cultura	Secretaría de Cultura	Dirección General de Desarrollo Sectorial y Vinculación

**¿Para qué se gasta?**

Finalidad	Función	Subfunción
Desarrollo Social	Recreación, Cultura y Otras Manifestaciones Sociales	Cultura

**Presupuesto asignado al Programa Presupuestario**

Monto

**Objetivos**

Nivel	Clave Componente	Resumen Narrativo
Fin		Contribuir a garantizar el acceso a toda la población a la cultura y las diferentes expresiones artísticas, a través de la diversificación y ampliación de las alternativas de recreación cultural en regiones y municipios.

**Datos del Indicador**

<b>Denominación</b> Porcentaje de Asistentes a eventos culturales	<b>Método de cálculo</b> (Número de asistentes a eventos culturales (Realizado)/Número de asistentes a eventos culturales (Programado))*100
--	--

**Descripción del Indicador**  
Este indicador se refiere a los asistentes en las presentaciones realizadas en el estado de Jalisco de las diferentes disciplinas artísticas.

<b>Tipo de Indicador</b>	<input type="text" value="Estratégico"/>	<b>Dimensión del Indicador</b>	<input type="text" value="Eficacia"/>	<b>Año de Medición del Resultado</b>	<input type="text" value="2018"/>
<b>Cobertura</b>	<input type="text" value="Estatal"/>	<b>Frecuencia de Medición</b>	<input type="text" value="Mensual"/>		

<b>Desagregado meta valor por género</b>						
<b>Parámetros de semaforización</b>		<b>Meta Institucional</b>	<b>Meta Valor</b>	<b>Unidad de medida (meta valor)</b>	<b>Hombre</b>	<b>Mujer</b>
0	60.01	100%	2,002,594	Persona	No disponible	No disponible
60.00	80.01	<b>Sentido del Indicador</b>	<b>Línea Base (meta valor)</b>	<b>Año (Línea base)</b>		
80.00	130	Ascendente	1,607,516	2015		

**Variables del Indicador**

<b>Nombre de la Variable</b>	<b>Unidad de medida</b>	<b>Tipo de Acumulación</b>
Número de asistentes a eventos culturales (realizado)	Persona	Valor presente
Número de asistentes a eventos culturales (programado)	Persona	Valor presente

<b>Fuente de Información</b>	Secretaría de Cultura, Gobierno de Jalisco.
<b>Medios de verificación</b>	MIDE <a href="https://seplan.app.jalisco.gob.mx/mide/indicador/consultarDatos/1400?temaElementalId=&amp;nivelId=&amp;programaId=&amp;palabra=&amp;nivelIndicadorId=&amp;dependenciaId=&amp;temaId=&amp;dimensionId=&amp;max=10&amp;offset=0&amp;agregado=1&amp;url=buscar">https://seplan.app.jalisco.gob.mx/mide/indicador/consultarDatos/1400?temaElementalId=&amp;nivelId=&amp;programaId=&amp;palabra=&amp;nivelIndicadorId=&amp;dependenciaId=&amp;temaId=&amp;dimensionId=&amp;max=10&amp;offset=0&amp;agregado=1&amp;url=buscar</a> JALISCO
<b>Supuestos</b>	Existe interés creciente de la población por participar en eventos culturales y artísticos.
<b>Observaciones</b>	
<b>Id_mir</b>	1395

- 1 El presente documento despliega la información perteneciente a los indicadores estratégicos y gestión de aquellos programas presupuestarios que proveen de bienes y servicios que generan valor público a la ciudadanía jalisciense
- 2 Se muestra el número del Componente relacionado con el indicador.

**GOBIERNO DEL ESTADO DE JALISCO**  
**PRESUPUESTO DE EGRESOS PARA EL EJERCICIO FISCAL 2018**  
**Ficha Técnica de Indicador**

**Sistema de Evaluación del Desempeño (SED)**

Gobierno del Estado de Jalisco Secretaría de Planeación, Administración y Finanzas

**Datos del Programa**

**Programa para el Desarrollo del Sector Artístico**

Eje: Educación de calidad

Tema: Cultura

**¿Quién gasta?**

13 Unidad Presupuestal	000 Unidad Responsable	00280 Unidad Ejecutora del Gasto
Secretaría de Cultura	Secretaría de Cultura	Dirección General de Desarrollo Sectorial y Vinculación

**¿Para qué se gasta?**

Finalidad	Función	Subfunción
Desarrollo Social	Recreación, Cultura y Otras Manifestaciones Sociales	Cultura

**Presupuesto asignado al Programa Presupuestario**

Monto	\$29,763,932.00
-------	-----------------

**Objetivos**

Nivel	Clave Componente	Resumen Narrativo
Fin		Contribuir a garantizar el acceso a toda la población a la cultura y las diferentes expresiones artísticas, mediante el incremento de las capacidades creativas y de producción artística de la población.

**Datos del Indicador**

<b>Denominación</b> Total de gasto anual de los hogares en recreación y cultura.	<b>Método de cálculo</b> (Gasto total anual de los hogares en recreación y cultura. (Realizado) / Gasto total anual de los hogares en recreación y cultura. (Programado))*100
---	--

**Descripción del Indicador**

Contribuir a garantizar el acceso a toda la población a la cultura y las diferentes expresiones artísticas diversificando sus alternativas de recreación, mediante el apoyo a artistas del Estado de Jalisco para mejorar el desarrollo de bienes y servicios artístico-culturales.

<b>Tipo de Indicador</b>	Estratégico	<b>Dimensión del Indicador</b>	Eficacia	<b>Año de Medición del Resultado</b>	2018
<b>Cobertura</b>	Estatral	<b>Frecuencia de Medición</b>	Trienal		

Parámetros de semaforización	Meta Institucional	Meta Valor	Unidad de medida (meta valor)	Desagregado meta valor por género	
				Hombre	Mujer
0   50.00   50.01   80.00   80.01   130	100%	25,988,729.978	Recurso	No disponible	No disponible
	<b>Sentido del Indicador</b>	<b>Línea Base (meta valor)</b>	<b>Año (Línea base)</b>		
	Ascendente	No disponible	No disponible		

**VARIABLES DEL INDICADOR**

Nombre de la Variable	Unidad de medida	Tipo de Acumulación
Gasto total anual de los hogares en recreación y cultura. (realizado)	Recurso	Suma
Gasto total anual de los hogares en recreación y cultura. (programado)	Recurso	Suma

**Fuente de Información** INEGI. Encuesta Nacional de Gastos de los Hogares (ENGASTO).

**Medios de verificación** MIDE JALISCO:  
<https://seplan.app.jalisco.gob.mx/mide/indicador/consultarDatos/1655?temaElementalId=&nivelId=&programaId=&palabra=&nivelIndicadorId=&dependenciaId=&temaId=&dimensionId=&max=10&offset=0&agregado=1&url=buscar>

**Supuestos** Existe un creciente interés de la población por consumir productos recreativos y culturales.

**Observaciones**

**Id\_mir** 1592

- 1 El presente documento despliega la información perteneciente a los indicadores estratégicos y gestión de aquellos programas presupuestarios que proveen de bienes y servicios que generan valor público a la ciudadanía jalisciense
- 2 Se muestra el número del Componente relacionado con el indicador.

**GOBIERNO DEL ESTADO DE JALISCO**  
**PRESUPUESTO DE EGRESOS PARA EL EJERCICIO FISCAL 2018**  
**Ficha Técnica de Indicador**

**Sistema de Evaluación del Desempeño (SED)**

Gobierno del Estado de Jalisco Secretaría de Planeación, Administración y Finanzas

**Datos del Programa**

**Programa de Desarrollo Cultural en los Municipios**

Eje: Educación de calidad

Tema: Cultura

**¿Quién gasta?**

13	000	00280
<b>Unidad Presupuestal</b>	<b>Unidad Responsable</b>	<b>Unidad Ejecutora del Gasto</b>
Secretaría de Cultura	Secretaría de Cultura	Dirección General de Desarrollo Sectorial y Vinculación

**¿Para qué se gasta?**

<b>Finalidad</b>	<b>Función</b>	<b>Subfunción</b>
Desarrollo Social	Recreación, Cultura y Otras Manifestaciones Sociales	Cultura

**Presupuesto asignado al Programa Presupuestario**

Monto \$33,703,943.90

**Objetivos**

<b>Nivel</b>	<b>Clave Componente</b>	<b>Resumen Narrativo</b>
Propósito		Municipios del Estado de Jalisco mejoran sus condiciones para el desarrollo cultural y artístico de sus poblaciones.

**Datos del Indicador**

<b>Denominación</b>	<b>Método de cálculo</b>
Total de municipios del Estado de Jalisco beneficiados con acciones de la Dirección de Desarrollo Municipal.	(Número de municipios del Estado de Jalisco beneficiados con acciones de la Dirección de Desarrollo Municipal. (Realizado) / Número de municipios del Estado de Jalisco beneficiados con acciones de la Dirección de Desarrollo Municipal. (Programado))*100

**Descripción del Indicador**  
El indicador mide número de municipios del Estado de Jalisco beneficiados con acciones de la Dirección de Desarrollo Municipal.

<b>Tipo de Indicador</b>	Estratégico	<b>Dimensión del Indicador</b>	Eficacia	<b>Año de Medición del Resultado</b>	2018
<b>Cobertura</b>	Estatal	<b>Frecuencia de Medición</b>	Anual		

<b>Parámetros de semaforización</b>	<b>Meta Institucional</b>	<b>Meta Valor</b>	<b>Unidad de medida (meta valor)</b>	<b>Desagregado meta valor por género</b>	
	100%	125	Municipio	Hombre	Mujer
	No disponible	No disponible			
0   50.00   50.01   80.00   80.01   130	<b>Sentido del Indicador</b>	<b>Línea Base (meta valor)</b>	<b>Año (Línea base)</b>		
	Ascendente	125	2017		

**VARIABLES DEL INDICADOR**

<b>Nombre de la Variable</b>	<b>Unidad de medida</b>	<b>Tipo de Acumulación</b>
Número de municipios del Estado de Jalisco beneficiados con acciones de la Dirección de Desarrollo Municipal. (realizado)	Municipio	Suma
Número de municipios del Estado de Jalisco beneficiados con acciones de la Dirección de Desarrollo Municipal. (programado)	Municipio	Suma

**Fuente de Información**    Secretaría de Cultura Jalisco.

**Medios de verificación**    Registros administrativos de la Dirección de Desarrollo Municipal.

**Supuestos**    Los gobiernos municipales cumplen los acuerdos de colaboración suscritos.

**Observaciones**

**Id. mir**    1396

- 1    El presente documento despliega la información perteneciente a los indicadores estratégicos y gestión de aquellos programas presupuestarios que proveen de bienes y servicios que generan valor público a la ciudadanía jalisciense
- 2    Se muestra el número del Componente relacionado con el indicador.

**GOBIERNO DEL ESTADO DE JALISCO**  
**PRESUPUESTO DE EGRESOS PARA EL EJERCICIO FISCAL 2018**  
**Ficha Técnica de Indicador**

**Sistema de Evaluación del Desempeño (SED)**

Gobierno del Estado de Jalisco Secretaría de Planeación, Administración y Finanzas

**Datos del Programa**

**Programa para el Desarrollo del Sector Artístico**

Eje: Educación de calidad

Tema: Cultura

**¿Quién gasta?**

13 Unidad Presupuestal	000 Unidad Responsable	00280 Unidad Ejecutora del Gasto
Secretaría de Cultura	Secretaría de Cultura	Dirección General de Desarrollo Sectorial y Vinculación

**¿Para qué se gasta?**

Finalidad	Función	Subfunción
Desarrollo Social	Recreación, Cultura y Otras Manifestaciones Sociales	Cultura

**Presupuesto asignado al Programa Presupuestario**

Monto

**Objetivos**

Nivel	Clave Componente	Resumen Narrativo
Propósito		Artistas beneficiados con los apoyos económicos y en especie mejoran sus capacidades creativas y de producción artística.

**Datos del Indicador**

<b>Denominación</b> Total de artistas beneficiados por los programas, proyectos y acciones de la Dirección General de Desarrollo Sectorial y Vinculación.	<b>Método de cálculo</b> (Número de artistas beneficiados por los programas, proyectos y acciones de la Dirección General de Desarrollo Sectorial y Vinculación. (Realizado) / Número de artistas beneficiados por los programas, proyectos y acciones de la Dirección General de Desarrollo Sectorial y Vinculación. (Programado))*100
--	--

**Descripción del Indicador**

El indicador mide los artísticas que han sido beneficiados con apoyos económicos y en especie por lo programas a cargo de la Dirección General de Desarrollo Sectorial y Vinculación.

<b>Tipo de Indicador</b>	<input type="text" value="Estratégico"/>	<b>Dimensión del Indicador</b>	<input type="text" value="Eficacia"/>	<b>Año de Medición del Resultado</b>	<input type="text" value="2018"/>
<b>Cobertura</b>	<input type="text" value="Estatal"/>	<b>Frecuencia de Medición</b>	<input type="text" value="Anual"/>		

**Desagregado meta valor por género**

<b>Parámetros de semaforización</b>	Meta Institucional	Meta Valor	Unidad de medida (meta valor)	Hombre	Mujer
<input type="text" value="0"/> <input type="text" value="50.00"/> <input type="text" value="50.01"/> <input type="text" value="80.00"/> <input type="text" value="80.01"/> <input type="text" value="130"/>	100%	299,645	Artista	No disponible	No disponible
	<b>Sentido del Indicador</b>	Línea Base (meta valor)	Año (Línea base)		
	<input type="text" value="Ascendente"/>	No disponible	No disponible		

**Variables del Indicador**

Nombre de la Variable	Unidad de medida	Tipo de Acumulación
Número de artistas beneficiados por los programas, proyectos y acciones de la Dirección General de Desarrollo Sectorial y Vinculación. (realizado)	Artista	Suma
Número de artistas beneficiados por los programas, proyectos y acciones de la Dirección General de Desarrollo Sectorial y Vinculación. (programado)	Artista	Suma

<b>Fuente de Información</b>	<input type="text" value="Cultura Jalisco, Dirección General de Desarrollo Sectorial y Vinculación."/>
<b>Medios de verificación</b>	<input type="text" value="Padrón Único de Beneficiarios."/>
<b>Supuestos</b>	<input type="text" value="Los artistas beneficiados realizan actividades que fortalezcan sus trayectorias profesionales."/>
<b>Observaciones</b>	<input type="text"/>
<b>Id_mir</b>	<input type="text" value="1594"/>

- 1 El presente documento despliega la información perteneciente a los indicadores estratégicos y gestión de aquellos programas presupuestarios que proveen de bienes y servicios que generan valor público a la ciudadanía jalisciense
- 2 Se muestra el número del Componente relacionado con el indicador.

**GOBIERNO DEL ESTADO DE JALISCO**  
**PRESUPUESTO DE EGRESOS PARA EL EJERCICIO FISCAL 2018**  
**Ficha Técnica de Indicador**

**Sistema de Evaluación del Desempeño (SED)**

Gobierno del Estado de Jalisco Secretaría de Planeación, Administración y Finanzas

**Datos del Programa**

**Programa de Desarrollo Cultural en los Municipios**

Eje: Educación de calidad Tema: Cultura

**¿Quién gasta?**

13 Unidad Presupuestal	000 Unidad Responsable	00280 Unidad Ejecutora del Gasto
Secretaría de Cultura	Secretaría de Cultura	Dirección General de Desarrollo Sectorial y Vinculación

**¿Para qué se gasta?**

Finalidad	Función	Subfunción
Desarrollo Social	Recreación, Cultura y Otras Manifestaciones Sociales	Cultura

**Presupuesto asignado al Programa Presupuestario**

Monto

**Objetivos**

Nivel	Clave Componente	Resumen Narrativo
Componente	01	Talleres de formación artística a través del programa Fondo Talleres en Casas de la Cultura realizados.

**Datos del Indicador**

<b>Denominación</b> Total de asistentes a los talleres impartidos en casas de la cultura municipal.	<b>Método de cálculo</b> (Número de asistentes a los talleres impartidos en casas de la cultura municipal. (Realizado) / Número de asistentes a los talleres impartidos en casas de la cultura municipal. (Programado))*100
--	--

**Descripción del Indicador**

El indicador mide el número de asistentes exclusivamente de los talleres desarrollados con el apoyo del Programa Fondo Talleres en Casas de la Cultura.

Tipo de Indicador	Gestión	Dimensión del Indicador	Eficacia	Año de Medición del Resultado	2018
Cobertura	Estatal	Frecuencia de Medición	Trimestral		

<b>Parámetros de semaforización</b> 0   50.00   50.01   80.00   80.01   130 	Meta Institucional	Meta Valor	Unidad de medida (meta valor)	Desagregado meta valor por género	
	100%	15,589	Asistente	No disponible	No disponible
	Sentido del Indicador	Línea Base (meta valor)	Año (Línea base)		
	Ascendente	No disponible	No disponible		

**VARIABLES DEL INDICADOR**

Nombre de la Variable	Unidad de medida	Tipo de Acumulación
Número de asistentes a los talleres impartidos en casas de la cultura municipal. (realizado)	Asistente	Suma
Número de asistentes a los talleres impartidos en casas de la cultura municipal. (programado)	Asistente	Suma

Fuente de Información	Dirección de Desarrollo Municipal.
Medios de verificación	Informes trimestrales de actividades.
Supuestos	Existe un interés creciente por las actividades culturales entre los habitantes del estado de Jalisco.
Observaciones	
Id_mir	1397

- 1 El presente documento despliega la información perteneciente a los indicadores estratégicos y gestión de aquellos programas presupuestarios que proveen de bienes y servicios que generan valor público a la ciudadanía jalisciense
- 2 Se muestra el número del Componente relacionado con el indicador.



**GOBIERNO DEL ESTADO DE JALISCO**  
**PRESUPUESTO DE EGRESOS PARA EL EJERCICIO FISCAL 2018**  
**Ficha Técnica de Indicador**

**Sistema de Evaluación del Desempeño (SED)**

Gobierno del Estado de Jalisco Secretaría de Planeación, Administración y Finanzas

**Datos del Programa**

**Programa de Desarrollo Cultural en los Municipios**

Eje: Educación de calidad Tema: Cultura

**¿Quién gasta?**

13 Unidad Presupuestal	000 Unidad Responsable	00280 Unidad Ejecutora del Gasto
Secretaría de Cultura	Secretaría de Cultura	Dirección General de Desarrollo Sectorial y Vinculación

**¿Para qué se gasta?**

Finalidad	Función	Subfunción
Desarrollo Social	Recreación, Cultura y Otras Manifestaciones Sociales	Cultura

**Presupuesto asignado al Programa Presupuestario**

Monto

**Objetivos**

Nivel	Clave Componente	Resumen Narrativo
Componente	02	Apoyos económicos a través del programa Fondo Jalisco de Animación Cultural entregados.

**Datos del Indicador**

<b>Denominación</b> Total de municipios beneficiados con los apoyos del Fondo Jalisco de Animación Cultural.	<b>Método de cálculo</b> (Número municipios beneficiados con los apoyos del Fondo Jalisco de Animación Cultural. (Realizado) / Número municipios beneficiados con los apoyos del Fondo Jalisco de Animación Cultural. (Programado))*100
---	--

**Descripción del Indicador**

El indicador mide el número de municipios que son beneficiados con el Programa Fondo Jalisco de Animación Cultural. Como nota aclaratoria es posible que en un municipio exista más de un proyecto apoyado.

Tipo de Indicador	Gestión	Dimensión del Indicador	Eficacia	Año de Medición del Resultado	2018
Cobertura	Estatral	Frecuencia de Medición	Anual		

<b>Parámetros de semaforización</b> 0   50.00   50.01   80.00   80.01   130 	Meta Institucional	Meta Valor	Unidad de medida (meta valor)	Desagregado meta valor por género	
	100%	99	Municipio	No disponible	No disponible
	Sentido del Indicador	Línea Base (meta valor)	Año (Línea base)		
	Ascendente	No disponible	No disponible		

**VARIABLES DEL INDICADOR**

Nombre de la Variable	Unidad de medida	Tipo de Acumulación
Número municipios beneficiados con los apoyos del Fondo Jalisco de Animación Cultural. (realizado)	Municipio	Suma
Número municipios beneficiados con los apoyos del Fondo Jalisco de Animación Cultural. (programado)	Municipio	Suma

**Fuente de Información**

**Medios de verificación**

**Supuestos**

**Observaciones**

**Id\_mir**

- 1 El presente documento despliega la información perteneciente a los indicadores estratégicos y gestión de aquellos programas presupuestarios que provienen de bienes y servicios que generan valor público a la ciudadanía jalisciense
- 2 Se muestra el número del Componente relacionado con el indicador.

**GOBIERNO DEL ESTADO DE JALISCO**  
**PRESUPUESTO DE EGRESOS PARA EL EJERCICIO FISCAL 2018**  
**Ficha Técnica de Indicador**

**Sistema de Evaluación del Desempeño (SED)**

Gobierno del Estado de Jalisco Secretaría de Planeación, Administración y Finanzas

**Datos del Programa**

**Programa de Desarrollo Cultural en los Municipios**

Eje: Educación de calidad

Tema: Cultura

**¿Quién gasta?**

13 Unidad Presupuestal	000 Unidad Responsable	00280 Unidad Ejecutora del Gasto
Secretaría de Cultura	Secretaría de Cultura	Dirección General de Desarrollo Sectorial y Vinculación

**¿Para qué se gasta?**

Finalidad	Función	Subfunción
Desarrollo Social	Recreación, Cultura y Otras Manifestaciones Sociales	Cultura

**Presupuesto asignado al Programa Presupuestario**

Monto \$33,703,943.90

**Objetivos**

Nivel	Clave Componente	Resumen Narrativo
Componente	03	Reuniones regionales y Encuentro Estatal de Cultura realizados.

**Datos del Indicador**

<b>Denominación</b>	<b>Método de cálculo</b>
Total de gobiernos municipales que asistieron al Encuentro Estatal de Cultura.	(Número de gobiernos municipales que asistieron al Encuentro Estatal de Cultura. (Realizado) / Número de gobiernos municipales que asistieron al Encuentro Estatal de Cultura. (Programado))*100

**Descripción del Indicador**

El indicador mide el número de gobierno municipales que participaron en el Encuentro Estatal de Cultura a través de sus directores de cultura y/o representantes de los presidentes municipales correspondientes.

<b>Tipo de Indicador</b>	Gestión	<b>Dimensión del Indicador</b>	Eficacia	<b>Año de Medición del Resultado</b>	2018
<b>Cobertura</b>	Estatal	<b>Frecuencia de Medición</b>	Anual		

**Desagregado meta valor por género**

<b>Parámetros de semaforización</b>	Meta Institucional	Meta Valor	Unidad de medida (meta valor)	Hombre	Mujer
	100%	125	Municipio	No disponible	No disponible
	Sentido del Indicador	Línea Base (meta valor)	Año (Línea base)		
0 50.00 50.01 80.00 80.01 130	Ascendente	No disponible	No disponible		

**Variables del Indicador**

<b>Nombre de la Variable</b>	<b>Unidad de medida</b>	<b>Tipo de Acumulación</b>
Número de gobiernos municipales que asistieron al Encuentro Estatal de Cultura. (realizado)	Municipio	Suma
Número de gobiernos municipales que asistieron al Encuentro Estatal de Cultura. (programado)	Municipio	Suma

**Fuente de Información** Dirección de Desarrollo Municipal.

**Medios de verificación** Registros administrativos de la Dirección de Desarrollo Municipal.

**Supuestos** Las direcciones de cultura en los gobiernos municipales del estado de Jalisco participan en las actividades convocadas por la Secretaría de Cultura.

**Observaciones**

**Id\_mir** 1400

- 1 El presente documento despliega la información perteneciente a los indicadores estratégicos y gestión de aquellos programas presupuestarios que provienen de bienes y servicios que generan valor público a la ciudadanía jalisciense
- 2 Se muestra el número del Componente relacionado con el indicador.

**GOBIERNO DEL ESTADO DE JALISCO**  
**PRESUPUESTO DE EGRESOS PARA EL EJERCICIO FISCAL 2018**  
**Ficha Técnica de Indicador**

**Sistema de Evaluación del Desempeño (SED)**

Gobierno del Estado de Jalisco Secretaría de Planeación, Administración y Finanzas

**Datos del Programa**

**Programa de Desarrollo Cultural en los Municipios**

Eje: Educación de calidad

Tema: Cultura

**¿Quién gasta?**

13 Unidad Presupuestal	000 Unidad Responsable	00280 Unidad Ejecutora del Gasto
Secretaría de Cultura	Secretaría de Cultura	Dirección General de Desarrollo Sectorial y Vinculación

**¿Para qué se gasta?**

Finalidad	Función	Subfunción
Desarrollo Social	Recreación, Cultura y Otras Manifestaciones Sociales	Cultura

**Presupuesto asignado al Programa Presupuestario**

Monto

**Objetivos**

Nivel	Clave Componente	Resumen Narrativo
Componente	04	Programas para el fortalecimiento cultural regional operando.

**Datos del Indicador**

<b>Denominación</b>	<b>Método de cálculo</b>
Total de personas beneficiadas con las acciones de los programas de desarrollo cultural local y regional.	(Número de personas beneficiadas con las acciones de los programas de desarrollo cultural local y regional. (Realizado) / Número de personas beneficiadas con las acciones de los programas de desarrollo cultural local y regional. (Programado))*100

**Descripción del Indicador**

El indicador mide la sumatoria de personas beneficiadas por los los programas de desarrollo cultural local y regional que operen dentro de este componente.

Tipo de Indicador	Gestión	Dimensión del Indicador	Eficacia	Año de Medición del Resultado	2018
Cobertura	Estatal	Frecuencia de Medición	Semestral		

**Desagregado meta valor por género**

<b>Parámetros de semaforización</b>	Meta Institucional	Meta Valor	Unidad de medida (meta valor)	Hombre	Mujer
	100%	215,558	Persona	No disponible	No disponible
	<div style="display: flex; justify-content: space-around;"> <div style="text-align: center;">0</div> <div style="text-align: center;">50.00</div> <div style="text-align: center;">50.01</div> <div style="text-align: center;">80.00</div> <div style="text-align: center;">80.01</div> <div style="text-align: center;">130</div> </div>	Sentido del Indicador	Línea Base (meta valor)	Año (Línea base)	
<div style="display: flex; justify-content: space-around;"> <div style="width: 15px; height: 15px; background-color: red;"></div> <div style="width: 15px; height: 15px; background-color: red;"></div> <div style="width: 15px; height: 15px; background-color: yellow;"></div> <div style="width: 15px; height: 15px; background-color: yellow;"></div> <div style="width: 15px; height: 15px; background-color: green;"></div> <div style="width: 15px; height: 15px; background-color: green;"></div> </div>	Ascendente	No disponible	No disponible		

**Variables del Indicador**

<b>Nombre de la Variable</b>	<b>Unidad de medida</b>	<b>Tipo de Acumulación</b>
Número de personas beneficiadas con las acciones de los programas de desarrollo cultural local y regional. (realizado)	Persona	Suma
Número de personas beneficiadas con las acciones de los programas de desarrollo cultural local y regional. (programado)	Persona	Suma

<b>Fuente de Información</b>	Dirección de Desarrollo Institucional.
<b>Medios de verificación</b>	Informe Trimestral de Actividades de la Secretaría de Cultura.
<b>Supuestos</b>	Existe interés de la ciudadanía de participar en eventos de fortalecimiento cultural regional.
<b>Observaciones</b>	
<b>Id_mir</b>	1401

- 1 El presente documento despliega la información perteneciente a los indicadores estratégicos y gestión de aquellos programas presupuestarios que provienen de bienes y servicios que generan valor público a la ciudadanía jalisciense
- 2 Se muestra el número del Componente relacionado con el indicador.

**GOBIERNO DEL ESTADO DE JALISCO**  
**PRESUPUESTO DE EGRESOS PARA EL EJERCICIO FISCAL 2018**  
**Ficha Técnica de Indicador**

Sistema de Evaluación del Desempeño (SED)						
Gobierno del Estado de Jalisco			Secretaría de Planeación, Administración y Finanzas			
Datos del Programa						
<b>Programa de Fomento Cultural y Artístico</b>						
Eje: Educación de calidad			Tema: Cultura			
¿Quién gasta?						
13	Unidad Presupuestal	000	Unidad Responsable	00280	Unidad Ejecutora del Gasto	
Secretaría de Cultura		Secretaría de Cultura		Dirección General de Desarrollo Sectorial y Vinculación		
¿Para qué se gasta?						
Finalidad		Función		Subfunción		
Desarrollo Social		Recreación, Cultura y Otras Manifestaciones Sociales		Cultura		
Presupuesto asignado al Programa Presupuestario						
Monto <input style="width: 150px;" type="text" value="\$81,760,587.40"/>						
Objetivos						
Nivel	Clave Componente	Resumen Narrativo				
Componente	D1	Programas de Desarrollo Cultural Infantil operando.				
Datos del Indicador						
Denominación			Método de cálculo			
Total de actividades del Programa de Desarrollo Cultural Infantil.			(Número de actividades del Programa de Desarrollo Cultural Infantil. (Realizado) / Número de actividades del Programa de Desarrollo Cultural Infantil. (Programado))*100			
Descripción del Indicador						
El indicador mide las actividades del Programa de Desarrollo Cultural Infantil realizadas por la Coordinación de Fomento Artístico.						
Tipo de Indicador	<input type="text" value="Gestión"/>	Dimensión del Indicador	<input type="text" value="Eficacia"/>	Año de Medición del Resultado	<input type="text" value="2018"/>	
Cobertura	<input type="text" value="Estatal"/>	Frecuencia de Medición	<input type="text" value="Trimestral"/>			
Desagregado meta valor por género						
Parámetros de semaforización		Meta Institucional	Meta Valor	Unidad de medida (meta valor)	Hombre	Mujer
<input type="text" value="0"/>	<input type="text" value="50.00"/>	<input type="text" value="100%"/>	<input type="text" value="101"/>	<input type="text" value="Actividad"/>	<input type="text" value="No disponible"/>	<input type="text" value="No disponible"/>
<input type="text" value="50.01"/>	<input type="text" value="80.00"/>	Sentido del Indicador	Línea Base (meta valor)	Año (Línea base)		
<input type="text" value="80.01"/>	<input type="text" value="130"/>	<input type="text" value="Ascendente"/>	<input type="text" value="No disponible"/>	<input type="text" value="No disponible"/>		
Variables del Indicador						
Nombre de la Variable			Unidad de medida	Tipo de Acumulación		
Número de actividades del Programa de Desarrollo Cultural Infantil. (realizado)			<input type="text" value="Actividad"/>	<input type="text" value="Suma"/>		
Número de actividades del Programa de Desarrollo Cultural Infantil. (programado)			<input type="text" value="Actividad"/>	<input type="text" value="Suma"/>		
Fuente de Información <input style="width: 90%;" type="text" value="Dirección General de Desarrollo Cultural y Artístico - Coordinación de Fomento Artístico."/>						
Medios de verificación <input style="width: 90%;" type="text" value="Registros administrativos de la Coordinación de Fomento Artístico."/>						
Supuestos <input style="width: 90%;" type="text" value="Existe interés creciente de la población por participar en eventos culturales y artísticos."/>						
Observaciones <input style="width: 90%;" type="text"/>						
Id. mir <input style="width: 50px;" type="text" value="1476"/>						

- 1 El presente documento despliega la información perteneciente a los indicadores estratégicos y gestión de aquellos programas presupuestarios que provienen de bienes y servicios que generan valor público a la ciudadanía jalisciense
- 2 Se muestra el número del Componente relacionado con el indicador.

**GOBIERNO DEL ESTADO DE JALISCO**  
**PRESUPUESTO DE EGRESOS PARA EL EJERCICIO FISCAL 2018**  
**Ficha Técnica de Indicador**

**Sistema de Evaluación del Desempeño (SED)**

Gobierno del Estado de Jalisco Secretaría de Planeación, Administración y Finanzas

**Datos del Programa**

**Programa para el Desarrollo del Sector Artístico**

Eje: Educación de calidad

Tema: Cultura

**¿Quién gasta?**

13 Unidad Presupuestal	000 Unidad Responsable	00280 Unidad Ejecutora del Gasto
Secretaría de Cultura	Secretaría de Cultura	Dirección General de Desarrollo Sectorial y Vinculación

**¿Para qué se gasta?**

Finalidad	Función	Subfunción
Desarrollo Social	Recreación, Cultura y Otras Manifestaciones Sociales	Cultura

**Presupuesto asignado al Programa Presupuestario**

Monto	\$29,763,932.00
-------	-----------------

**Objetivos**

Nivel	Clave Componente	Resumen Narrativo
Componente	01	Apoyos económicos a través del programa Proyecto Producción entregados.

**Datos del Indicador**

Denominación	Método de cálculo
Total de proyectos beneficiados por el Programa Proyecto Producción.	(Número de proyectos beneficiados por el Programa Proyecto Producción. (Realizado) / Número de proyectos beneficiados por el Programa Proyecto Producción. (Programado))*100

**Descripción del Indicador**

El indicador mide los proyectos beneficiados por el Programa Proyecto Producción con apoyos económicos y en especie por lo programas a cargo de la Dirección General de Desarrollo Sectorial y Vinculación.

Tipo de Indicador	Gestión	Dimensión del Indicador	Eficacia	Año de Medición del Resultado	2018
Cobertura	Estatal	Frecuencia de Medición	Semestral		

<b>Parámetros de semaforización</b> <div style="display: flex; justify-content: space-around; align-items: center;"> <div style="text-align: center;">0</div> <div style="text-align: center;">50.00</div> <div style="text-align: center;">50.01</div> <div style="text-align: center;">80.00</div> <div style="text-align: center;">80.01</div> <div style="text-align: center;">130</div> </div> <div style="display: flex; justify-content: space-around; margin-top: 5px;"> <div style="width: 15px; height: 15px; background-color: red; border: 1px solid black;"></div> <div style="width: 15px; height: 15px; background-color: red; border: 1px solid black;"></div> <div style="width: 15px; height: 15px; background-color: yellow; border: 1px solid black;"></div> <div style="width: 15px; height: 15px; background-color: yellow; border: 1px solid black;"></div> <div style="width: 15px; height: 15px; background-color: green; border: 1px solid black;"></div> <div style="width: 15px; height: 15px; background-color: green; border: 1px solid black;"></div> </div>	Meta Institucional	Meta Valor	Unidad de medida (meta valor)	<b>Desagregado meta valor por género</b>	
	100%	48	Proyecto	Hombre	Mujer
Sentido del Indicador	Línea Base (meta valor)	Año (Línea base)	No disponible	No disponible	
Ascendente	No disponible	No disponible			

**Variables del Indicador**

Nombre de la Variable	Unidad de medida	Tipo de Acumulación
Número de proyectos beneficiados por el Programa Proyecto Producción. (realizado)	Proyecto	Suma
Número de proyectos beneficiados por el Programa Proyecto Producción. (programado)	Proyecto	Suma

**Fuente de Información** Dirección General de Desarrollo Sectorial y Vinculación.

**Medios de verificación** Registros administrativos de la Dirección General de Desarrollo Sectorial y Vinculación.

**Supuestos** Existe interés del sector cultural y artístico de participar en la convocatoria para el desarrollo de una producción.

**Observaciones**

**Id\_mir** 1595

- 1 El presente documento despliega la información perteneciente a los indicadores estratégicos y gestión de aquellos programas presupuestarios que provienen de bienes y servicios que generan valor público a la ciudadanía jalisciense
- 2 Se muestra el número del Componente relacionado con el indicador.

**GOBIERNO DEL ESTADO DE JALISCO**  
**PRESUPUESTO DE EGRESOS PARA EL EJERCICIO FISCAL 2018**  
**Ficha Técnica de Indicador**

**Sistema de Evaluación del Desempeño (SED)**

Gobierno del Estado de Jalisco Secretaría de Planeación, Administración y Finanzas

**Datos del Programa**

**Programa para el Desarrollo del Sector Artístico**

Eje: Educación de calidad

Tema: Cultura

**¿Quién gasta?**

13 Unidad Presupuestal	000 Unidad Responsable	00280 Unidad Ejecutora del Gasto
Secretaría de Cultura	Secretaría de Cultura	Dirección General de Desarrollo Sectorial y Vinculación

**¿Para qué se gasta?**

Finalidad	Función	Subfunción
Desarrollo Social	Recreación, Cultura y Otras Manifestaciones Sociales	Cultura

**Presupuesto asignado al Programa Presupuestario**

Monto

**Objetivos**

Nivel	Clave Componente	Resumen Narrativo
Componente	02	Apoyos económicos a través del programa Proyecto Traslados entregados.

**Datos del Indicador**

Denominación	Método de cálculo
Total de proyectos beneficiados por el Programa Proyecto Traslados.	(Número de proyectos beneficiados por el Programa Proyecto Traslados. (Realizado) / Número de proyectos beneficiados por el Programa Proyecto Traslados. (Programado)) * 100

**Descripción del Indicador**

El indicador mide los proyectos beneficiados por el Programa Proyecto Traslados con apoyos económicos y en especie por los programas a cargo de la Dirección General de Desarrollo Sectorial y Vinculación.

Tipo de Indicador	Gestión	Dimensión del Indicador	Eficacia	Año de Medición del Resultado	2018
Cobertura	Estatral	Frecuencia de Medición	Trimestral		

**Desagregado meta valor por género**

<b>Parámetros de semaforización</b> <div style="display: flex; justify-content: space-around; align-items: center;"> <div style="text-align: center;">0</div> <div style="text-align: center;">50.00</div> <div style="text-align: center;">50.01</div> <div style="text-align: center;">80.00</div> <div style="text-align: center;">80.01</div> <div style="text-align: center;">130</div> </div> <div style="display: flex; justify-content: space-around; margin-top: 5px;"> <div style="width: 15px; height: 15px; background-color: red;"></div> <div style="width: 15px; height: 15px; background-color: yellow;"></div> <div style="width: 15px; height: 15px; background-color: green;"></div> </div>	Meta Institucional	Meta Valor	Unidad de medida (meta valor)	Desagregado meta valor por género	
	100%	90	Proyecto	Hombre	Mujer
	Sentido del Indicador	Línea Base (meta valor)	Año (Línea base)	No disponible	No disponible
	Ascendente	No disponible	No disponible		

**Variables del Indicador**

Nombre de la Variable	Unidad de medida	Tipo de Acumulación
Número de proyectos beneficiados por el Programa Proyecto Traslados. (realizado)	Proyecto	Suma
Número de proyectos beneficiados por el Programa Proyecto Traslados. (programado)	Proyecto	Suma

Fuente de Información	Dirección General de Desarrollo Sectorial y Vinculación.
Medios de verificación	Registros administrativos de la Dirección General de Desarrollo Sectorial y Vinculación.
Supuestos	Existen invitaciones internacionales de promoción del arte y cultura Jalisciense.
Observaciones	
Id_mir	1596

- 1 El presente documento despliega la información perteneciente a los indicadores estratégicos y gestión de aquellos programas presupuestarios que provienen de bienes y servicios que generan valor público a la ciudadanía jalisciense
- 2 Se muestra el número del Componente relacionado con el indicador.

**GOBIERNO DEL ESTADO DE JALISCO**  
**PRESUPUESTO DE EGRESOS PARA EL EJERCICIO FISCAL 2018**  
**Ficha Técnica de Indicador**

**Sistema de Evaluación del Desempeño (SED)**

Gobierno del Estado de Jalisco Secretaría de Planeación, Administración y Finanzas

**Datos del Programa**

**Programa para el Desarrollo del Sector Artístico**

Eje: Educación de calidad

Tema: Cultura

**¿Quién gasta?**

13 Unidad Presupuestal	000 Unidad Responsable	00280 Unidad Ejecutora del Gasto
Secretaría de Cultura	Secretaría de Cultura	Dirección General de Desarrollo Sectorial y Vinculación

**¿Para qué se gasta?**

Finalidad	Función	Subfunción
Desarrollo Social	Recreación, Cultura y Otras Manifestaciones Sociales	Cultura

**Presupuesto asignado al Programa Presupuestario**

Monto

**Objetivos**

Nivel	Clave Componente	Resumen Narrativo
Componente	05	Actividades culturales y artísticas a través del Festival Proyecta ofertadas.

**Datos del Indicador**

Denominación	Método de cálculo
Total de actividades realizadas en el marco del Festival Proyecta.	(Número de actividades realizadas en el marco del Festival Proyecta. (Realizado) / Número de actividades realizadas en el marco del Festival Proyecta. (Programado))*100

**Descripción del Indicador**

El indicador mide las actividades realizadas en el marco del Festival Proyecta a cargo de la Dirección General de Desarrollo Sectorial y Vinculación.

Tipo de Indicador	Gestión	Dimensión del Indicador	Eficacia	Año de Medición del Resultado	2018
Cobertura	Estatral	Frecuencia de Medición	Anual		

**Desagregado meta valor por género**

Parámetros de semaforización		Meta Institucional	Meta Valor	Unidad de medida (meta valor)	Hombre	Mujer
		100%	1	Evento	No disponible	No disponible
0	50.00	50.01	80.00	80.01	130	
		Sentido del Indicador	Línea Base (meta valor)	Año (Línea base)		
		Ascendente	No disponible	No disponible		

**Variables del Indicador**

Nombre de la Variable	Unidad de medida	Tipo de Acumulación
Número de actividades realizadas en el marco del Festival Proyecta. (realizado)	Evento	Suma
Número de actividades realizadas en el marco del Festival Proyecta. (programado)	Evento	Suma

Fuente de Información	Dirección General de Desarrollo Sectorial y Vinculación.
Medios de verificación	Festival Proyecta realizado.
Supuestos	Existen los espacios disponibles para el desarrollo de los proyectos.
Observaciones	
Id. mir	1599

- 1 El presente documento despliega la información perteneciente a los indicadores estratégicos y gestión de aquellos programas presupuestarios que proveen de bienes y servicios que generan valor público a la ciudadanía jalisciense
- 2 Se muestra el número del Componente relacionado con el indicador.

**GOBIERNO DEL ESTADO DE JALISCO**  
**PRESUPUESTO DE EGRESOS PARA EL EJERCICIO FISCAL 2018**  
**Ficha Técnica de Indicador**

**Sistema de Evaluación del Desempeño (SED)**

Gobierno del Estado de Jalisco Secretaría de Planeación, Administración y Finanzas

**Datos del Programa**

**Programa de Fomento Cultural y Artístico**

Eje: Educación de calidad

Tema: Cultura

**¿Quién gasta?**

13 Unidad Presupuestal	000 Unidad Responsable	00283 Unidad Ejecutora del Gasto
Secretaría de Cultura	Secretaría de Cultura	Dirección General de Desarrollo Cultural y Artístico

**¿Para qué se gasta?**

Finalidad	Función	Subfunción
Desarrollo Social	Recreación, Cultura y Otras Manifestaciones Sociales	Cultura

**Presupuesto asignado al Programa Presupuestario**

Monto

**Objetivos**

Nivel	Clave Componente	Resumen Narrativo
Fin		Contribuir a garantizar el acceso de toda la población a la cultura y las diferentes expresiones artísticas, a través de la diversificación y ampliación de las alternativas de recreación cultural en regiones y municipios.

**Datos del Indicador**

<b>Denominación</b> Porcentaje de Asistentes a eventos culturales	<b>Método de cálculo</b> (Número de asistentes a eventos culturales (Realizado)/Número de asistentes a eventos culturales (Programado))*100
--	--

**Descripción del Indicador**  
Este indicador se refiere a los asistentes en las presentaciones realizadas en el estado de Jalisco de las diferentes disciplinas artísticas.

<b>Tipo de Indicador</b>	<input type="text" value="Estratégico"/>	<b>Dimensión del Indicador</b>	<input type="text" value="Eficacia"/>	<b>Año de Medición del Resultado</b>	<input type="text" value="2018"/>
<b>Cobertura</b>	<input type="text" value="Estatal"/>	<b>Frecuencia de Medición</b>	<input type="text" value="Mensual"/>		

		<b>Desagregado meta valor por género</b>				
		<b>Meta Institucional</b>	<b>Meta Valor</b>	<b>Unidad de medida (meta valor)</b>	<b>Hombre</b>	<b>Mujer</b>
<b>Parámetros de semaforización</b>		<input type="text" value="100%"/>	<input type="text" value="2,002,594"/>	<input type="text" value="Persona"/>	<input type="text" value="No disponible"/>	<input type="text" value="No disponible"/>
0	60.01	60.00	80.01	80.00	130	
		<b>Sentido del Indicador</b>	<b>Línea Base (meta valor)</b>	<b>Año (Línea base)</b>		
		<input type="text" value="Ascendente"/>	<input type="text" value="1,607,516"/>	<input type="text" value="2015"/>		

**Variables del Indicador**

Nombre de la Variable	Unidad de medida	Tipo de Acumulación
Número de asistentes a eventos culturales (realizado)	Persona	Valor presente
Número de asistentes a eventos culturales (programado)	Persona	Valor presente

<b>Fuente de Información</b>	Secretaría de Cultura, Gobierno de Jalisco.
<b>Medios de verificación</b>	MIDE <a href="https://seplan.app.jalisco.gob.mx/mide/indicador/consultarDatos/1400?temaElementalId=&amp;nivelId=&amp;programaId=&amp;palabra=&amp;nivelIndicadorId=&amp;dependenciaId=&amp;temaId=&amp;dimensionId=&amp;max=10&amp;offset=0&amp;agregado=1&amp;url=buscar">https://seplan.app.jalisco.gob.mx/mide/indicador/consultarDatos/1400?temaElementalId=&amp;nivelId=&amp;programaId=&amp;palabra=&amp;nivelIndicadorId=&amp;dependenciaId=&amp;temaId=&amp;dimensionId=&amp;max=10&amp;offset=0&amp;agregado=1&amp;url=buscar</a> JALISCO:
<b>Supuestos</b>	Existe interés creciente de la población por participar en eventos culturales y artísticos.
<b>Observaciones</b>	
<b>Id_mir</b>	<input type="text" value="1440"/>

- 1 El presente documento despliega la información perteneciente a los indicadores estratégicos y gestión de aquellos programas presupuestarios que proveen de bienes y servicios que generan valor público a la ciudadanía jalisciense
- 2 Se muestra el número del Componente relacionado con el indicador.



**GOBIERNO DEL ESTADO DE JALISCO**  
**PRESUPUESTO DE EGRESOS PARA EL EJERCICIO FISCAL 2018**  
**Ficha Técnica de Indicador**

**Sistema de Evaluación del Desempeño (SED)**

Gobierno del Estado de Jalisco Secretaría de Planeación, Administración y Finanzas

**Datos del Programa**

**Programa de Fomento a la Lectura**

Eje: Educación de calidad Tema: Cultura

**¿Quién gasta?**

13 Unidad Presupuestal	000 Unidad Responsable	00283 Unidad Ejecutora del Gasto
Secretaría de Cultura	Secretaría de Cultura	Dirección General de Desarrollo Cultural y Artístico

**¿Para qué se gasta?**

Finalidad	Función	Subfunción
Desarrollo Social	Recreación, Cultura y Otras Manifestaciones Sociales	Cultura

**Presupuesto asignado al Programa Presupuestario**

Monto

**Objetivos**

Nivel	Clave Componente	Resumen Narrativo
Fin		Contribuir a garantizar el acceso de toda la población a la cultura y las diferentes expresiones artísticas, a través de la diversificación y ampliación de las alternativas de recreación cultural en regiones y municipios.

**Datos del Indicador**

<b>Denominación</b> Total de asistentes a bibliotecas públicas.	<b>Método de cálculo</b> (Número de asistentes a bibliotecas públicas. (Realizado) / Número de asistentes a bibliotecas públicas. (Programado))*100
--	--

**Descripción del Indicador**

El indicador mide el número de asistentes las bibliotecas que forman parte de la Red Estatal de Bibliotecas Públicas de Jalisco.

<b>Tipo de Indicador</b>	<input type="text" value="Estratégico"/>	<b>Dimensión del Indicador</b>	<input type="text" value="Eficacia"/>	<b>Año de Medición del Resultado</b>	<input type="text" value="2018"/>
<b>Cobertura</b>	<input type="text" value="Estatal"/>	<b>Frecuencia de Medición</b>	<input type="text" value="Anual"/>		

<b>Desagregado meta valor por género</b>						
<b>Parámetros de semaforización</b>		<b>Meta Institucional</b>	<b>Meta Valor</b>	<b>Unidad de medida (meta valor)</b>	<b>Hombre</b>	<b>Mujer</b>
0	50.00	100%	2,116,431	Asistente	No disponible	No disponible
50.01	80.00	<b>Sentido del Indicador</b>	<b>Línea Base (meta valor)</b>	<b>Año (Línea base)</b>		
80.01	130	Ascendente	No disponible	No disponible		

**Variables del Indicador**

Nombre de la Variable	Unidad de medida	Tipo de Acumulación
Número de asistentes a bibliotecas públicas. (realizado)	Asistente	Suma
Número de asistentes a bibliotecas públicas. (programado)	Asistente	Suma

**Fuente de Información**

**Medios de verificación**

**Supuestos**

**Observaciones**

**Id\_mir**

- 1 El presente documento despliega la información perteneciente a los indicadores estratégicos y gestión de aquellos programas presupuestarios que proveen de bienes y servicios que generan valor público a la ciudadanía jalisciense
- 2 Se muestra el número del Componente relacionado con el indicador.

**GOBIERNO DEL ESTADO DE JALISCO**  
**PRESUPUESTO DE EGRESOS PARA EL EJERCICIO FISCAL 2018**  
**Ficha Técnica de Indicador**

**Sistema de Evaluación del Desempeño (SED)**

Gobierno del Estado de Jalisco Secretaría de Planeación, Administración y Finanzas

**Datos del Programa**

**Programa de Formación Artística**

Eje: Educación de calidad

Tema: Cultura

**¿Quién gasta?**

13 Unidad Presupuestal	000 Unidad Responsable	00283 Unidad Ejecutora del Gasto
Secretaría de Cultura	Secretaría de Cultura	Dirección General de Desarrollo Cultural y Artístico

**¿Para qué se gasta?**

Finalidad	Función	Subfunción
Desarrollo Social	Recreación, Cultura y Otras Manifestaciones Sociales	Cultura

**Presupuesto asignado al Programa Presupuestario**

Monto

**Objetivos**

Nivel	Clave Componente	Resumen Narrativo
Fin		Contribuir a garantizar el acceso de toda la población a la cultura y a las diferentes expresiones artísticas, mediante el incremento de la disponibilidad de recursos humanos en el ámbito artístico.

**Datos del Indicador**

<b>Denominación</b> Porcentaje de Asistentes a adiestramientos y estudios culturales	<b>Método de cálculo</b> (Número de asistentes a adiestramiento y estudios culturales (Realizado)/Número de asistentes a adiestramiento y estudios culturales (Programado))*100
---	--

**Descripción del Indicador**  
Este indicador refleja el número de personas asistentes a talleres, cursos, conferencias, seminarios y diplomados realizados por las áreas y organismos de la Secretaría de Cultura.

<b>Tipo de Indicador</b>	<input type="text" value="Estratégico"/>	<b>Dimensión del Indicador</b>	<input type="text" value="Eficacia"/>	<b>Año de Medición del Resultado</b>	<input type="text" value="2018"/>
<b>Cobertura</b>	<input type="text" value="Estatal"/>	<b>Frecuencia de Medición</b>	<input type="text" value="Mensual"/>		

		<b>Desagregado meta valor por género</b>				
		<b>Meta Institucional</b>	<b>Meta Valor</b>	<b>Unidad de medida (meta valor)</b>	<b>Hombre</b>	<b>Mujer</b>
<b>Parámetros de semaforización</b>		<input type="text" value="100%"/>	<input type="text" value="158,890"/>	<input type="text" value="Persona"/>	<input type="text" value="No disponible"/>	<input type="text" value="No disponible"/>
0	60.01	60.00	80.01	80.00	130	
		<b>Sentido del Indicador</b>	<b>Línea Base (meta valor)</b>	<b>Año (Línea base)</b>		
		<input type="text" value="Ascendente"/>	<input type="text" value="141,268"/>	<input type="text" value="2015"/>		

**Variables del Indicador**

<b>Nombre de la Variable</b>	<b>Unidad de medida</b>	<b>Tipo de Acumulación</b>
Número de asistentes a adiestramiento y estudios culturales (realizado)	Persona	Valor presente
Número de asistentes a adiestramiento y estudios culturales (programado)	Persona	Valor presente

**Fuente de Información**

**Medios de verificación**

**Supuestos**

**Observaciones**

**Id\_mir**

- 1 El presente documento despliega la información perteneciente a los indicadores estratégicos y gestión de aquellos programas presupuestarios que proveen de bienes y servicios que generan valor público a la ciudadanía jalisciense
- 2 Se muestra el número del Componente relacionado con el indicador.

**GOBIERNO DEL ESTADO DE JALISCO**  
**PRESUPUESTO DE EGRESOS PARA EL EJERCICIO FISCAL 2018**  
**Ficha Técnica de Indicador**

**Sistema de Evaluación del Desempeño (SED)**

Gobierno del Estado de Jalisco Secretaría de Planeación, Administración y Finanzas

**Datos del Programa**

**Programa de Fomento Cultural y Artístico**

Eje: Educación de calidad

Tema: Cultura

**¿Quién gasta?**

13	000	00283
<b>Unidad Presupuestal</b>	<b>Unidad Responsable</b>	<b>Unidad Ejecutora del Gasto</b>
Secretaría de Cultura	Secretaría de Cultura	Dirección General de Desarrollo Cultural y Artístico

**¿Para qué se gasta?**

<b>Finalidad</b>	<b>Función</b>	<b>Subfunción</b>
Desarrollo Social	Recreación, Cultura y Otras Manifestaciones Sociales	Cultura

**Presupuesto asignado al Programa Presupuestario**

Monto

**Objetivos**

<b>Nivel</b>	<b>Clave Componente</b>	<b>Resumen Narrativo</b>
Propósito		Los habitantes del estado de Jalisco diversifican sus hábitos de consumo de productos artísticos y culturales.

**Datos del Indicador**

<b>Denominación</b>	<b>Método de cálculo</b>
Total de asistentes a eventos de la Dirección General de Desarrollo Cultural y Artístico.	(Número de asistentes a eventos de la Dirección General de Desarrollo Cultural y Artístico. (Realizado) / Número de asistentes a eventos de la Dirección General de Desarrollo Cultural y Artístico. (Programado))*100

**Descripción del Indicador**

El indicador mide el número de asistentes a los eventos culturales realizados por las áreas que integran la Dirección General de Desarrollo Cultural y Artístico.

<b>Tipo de Indicador</b>	<input type="text" value="Estratégico"/>	<b>Dimensión del Indicador</b>	<input type="text" value="Eficacia"/>	<b>Año de Medición del Resultado</b>	<input type="text" value="2018"/>
<b>Cobertura</b>	<input type="text" value="Estatal"/>	<b>Frecuencia de Medición</b>	<input type="text" value="Anual"/>		

**Desagregado meta valor por género**

<b>Parámetros de semaforización</b>		<b>Meta Institucional</b>	<b>Meta Valor</b>	<b>Unidad de medida (meta valor)</b>	<b>Hombre</b>	<b>Mujer</b>
0	50.00	100%	565,036	Asistente	No disponible	No disponible
50.01	80.00	<b>Sentido del Indicador</b>	<b>Línea Base (meta valor)</b>	<b>Año (Línea base)</b>		
80.01	130	Ascendente	No disponible	No disponible		

**Variables del Indicador**

<b>Nombre de la Variable</b>	<b>Unidad de medida</b>	<b>Tipo de Acumulación</b>
Número de asistentes a eventos de la Dirección General de Desarrollo Cultural y Artístico. (realizado)	Asistente	Suma
Número de asistentes a eventos de la Dirección General de Desarrollo Cultural y Artístico. (programado)	Asistente	Suma

<b>Fuente de Información</b>	Dirección de Desarrollo Institucional - Secretaría de Cultura Jalisco.
<b>Medios de verificación</b>	Informes trimestrales de actividades.
<b>Supuestos</b>	Existe interés de la población en incrementar sus hábitos de consumo de productos artísticos y culturales.
<b>Observaciones</b>	
<b>Id_ mir</b>	1442

- 1 El presente documento despliega la información perteneciente a los indicadores estratégicos y gestión de aquellos programas presupuestarios que proveen de bienes y servicios que generan valor público a la ciudadanía jalisciense
- 2 Se muestra el número del Componente relacionado con el indicador.

**GOBIERNO DEL ESTADO DE JALISCO**  
**PRESUPUESTO DE EGRESOS PARA EL EJERCICIO FISCAL 2018**  
**Ficha Técnica de Indicador**

**Sistema de Evaluación del Desempeño (SED)**

Gobierno del Estado de Jalisco Secretaría de Planeación, Administración y Finanzas

**Datos del Programa**

**Programa de Fomento a la Lectura**

Eje: Educación de calidad

Tema: Cultura

**¿Quién gasta?**

13 Unidad Presupuestal	000 Unidad Responsable	00283 Unidad Ejecutora del Gasto
Secretaría de Cultura	Secretaría de Cultura	Dirección General de Desarrollo Cultural y Artístico

**¿Para qué se gasta?**

Finalidad	Función	Subfunción
Desarrollo Social	Recreación, Cultura y Otras Manifestaciones Sociales	Cultura

**Presupuesto asignado al Programa Presupuestario**

Monto

**Objetivos**

Nivel	Clave Componente	Resumen Narrativo
Propósito		Los habitantes del estado de Jalisco mejoran sus hábitos de lectura.

**Datos del Indicador**

<b>Denominación</b> Porcentaje de habitantes del estado de Jalisco que han leído al menos un libro al año.	<b>Método de cálculo</b> $\left( \frac{\text{Realizado}}{\text{Porcentaje de habitantes del estado de Jalisco que han leído al menos un libro al año. (Programado)}} \right) * 100$
---	--

**Descripción del Indicador**

El indicador mide el porcentaje de la población de Jalisco que ha leído por lo menos un libro en el año. La fuente de información es Encuesta Nacional de Hábitos, Prácticas y Consumo Culturales 2010, este instrumento estadístico no tiene continuidad periódica, no hay certeza de que se realicen actualizaciones del instrumento en años posteriores.

Tipo de Indicador	Estratégico	Dimensión del Indicador	Eficacia	Año de Medición del Resultado	2018
Cobertura	Estatil	Frecuencia de Medición	Anual		

**Desagregado meta valor por género**

<b>Parámetros de semaforización</b> 0   50.00   50.01   80.00   80.01   130 	Meta Institucional	Meta Valor	Unidad de medida (meta valor)	Hombre	Mujer	
	100%	34	Habitante	No disponible	No disponible	
	Sentido del Indicador	Línea Base (meta valor)	Año (Línea base)			
	Ascendente	25	2010			

**VARIABLES DEL INDICADOR**

Nombre de la Variable	Unidad de medida	Tipo de Acumulación
Porcentaje de habitantes del estado de Jalisco que han leído al menos un libro al año. (realizado)	Habitante	Valor presente
Porcentaje de habitantes del estado de Jalisco que han leído al menos un libro al año. (programado)	Habitante	Valor presente

Fuente de Información	Secretaría de Cultura Federal.
Medios de verificación	Encuesta Nacional de Hábitos, Prácticas y Consumo Culturales 2010: <a href="http://www.cultura.gob.mx/recursos/encuesta_nacional/2010/Comparativo_Estados_2010.pdf">http://www.cultura.gob.mx/recursos/encuesta_nacional/2010/Comparativo_Estados_2010.pdf</a>
Supuestos	Existe un interés creciente por la lectura entre los habitantes del estado de Jalisco.
Observaciones	
Id_mir	1488

- 1 El presente documento despliega la información perteneciente a los indicadores estratégicos y gestión de aquellos programas presupuestarios que proveen de bienes y servicios que generan valor público a la ciudadanía jalisciense
- 2 Se muestra el número del Componente relacionado con el indicador.

**GOBIERNO DEL ESTADO DE JALISCO**  
**PRESUPUESTO DE EGRESOS PARA EL EJERCICIO FISCAL 2018**  
**Ficha Técnica de Indicador**

**Sistema de Evaluación del Desempeño (SED)**

Gobierno del Estado de Jalisco Secretaría de Planeación, Administración y Finanzas

**Datos del Programa**

**Programa de Formación Artística**

Eje: Educación de calidad

Tema: Cultura

**¿Quién gasta?**

13 Unidad Presupuestal	000 Unidad Responsable	00283 Unidad Ejecutora del Gasto
Secretaría de Cultura	Secretaría de Cultura	Dirección General de Desarrollo Cultural y Artístico

**¿Para qué se gasta?**

<b>Finalidad</b>	<b>Función</b>	<b>Subfunción</b>
Desarrollo Social	Recreación, Cultura y Otras Manifestaciones Sociales	Cultura

**Presupuesto asignado al Programa Presupuestario**

Monto

**Objetivos**

<b>Nivel</b>	<b>Clave Componente</b>	<b>Resumen Narrativo</b>
Propósito		Los habitantes del estado de Jalisco adquieren competencias para el desempeño de actividades culturales y artísticas.

**Datos del Indicador**

<b>Denominación</b>	<b>Método de cálculo</b>
Total de asistentes a adiestramientos y estudios culturales de la Dirección General de Desarrollo Cultural y Artístico.	(Número de asistentes a adiestramientos y estudios culturales de la Dirección General de Desarrollo Cultural y Artístico. (Realizado) / Número de asistentes a adiestramientos y estudios culturales de la Dirección General de Desarrollo Cultural y Artístico. (Programado))*100

**Descripción del Indicador**

El indicador mide el número de personas que asistentes a los talleres y actividades de formación artística realizados por las áreas que integran la Dirección General de Desarrollo Cultural y Artístico.

<b>Tipo de Indicador</b>	Estratégico	<b>Dimensión del Indicador</b>	Eficacia	<b>Año de Medición del Resultado</b>	2018
<b>Cobertura</b>	Estatral	<b>Frecuencia de Medición</b>	Trimestral		

**Desagregado meta valor por género**

	<b>Meta Institucional</b>	<b>Meta Valor</b>	<b>Unidad de medida (meta valor)</b>	<b>Hombre</b>	<b>Mujer</b>												
<b>Parámetros de semaforización</b>	100%	4,000	Asistente	No disponible	No disponible												
<table style="display: inline-table; border: none;"> <tr> <td style="border: 1px solid black; padding: 2px;">0</td> <td style="border: 1px solid black; padding: 2px;">50.00</td> <td style="border: 1px solid black; padding: 2px;">50.01</td> <td style="border: 1px solid black; padding: 2px;">80.00</td> <td style="border: 1px solid black; padding: 2px;">80.01</td> <td style="border: 1px solid black; padding: 2px;">130</td> </tr> <tr> <td style="background-color: red; width: 15px; height: 15px;"></td> <td style="background-color: red; width: 15px; height: 15px;"></td> <td style="background-color: yellow; width: 15px; height: 15px;"></td> <td style="background-color: yellow; width: 15px; height: 15px;"></td> <td style="background-color: green; width: 15px; height: 15px;"></td> <td style="background-color: green; width: 15px; height: 15px;"></td> </tr> </table>	0	50.00	50.01	80.00	80.01	130							<b>Sentido del Indicador</b>	<b>Línea Base (meta valor)</b>	<b>Año (Línea base)</b>		
0	50.00	50.01	80.00	80.01	130												
	Ascendente	No disponible	No disponible														

**Variables del Indicador**

<b>Nombre de la Variable</b>	<b>Unidad de medida</b>	<b>Tipo de Acumulación</b>
Número de asistentes a adiestramientos y estudios culturales de la Dirección General de Desarrollo Cultural y Artístico. (realizado)	Asistente	Suma
Número de asistentes a adiestramientos y estudios culturales de la Dirección General de Desarrollo Cultural y Artístico. (programado)	Asistente	Suma

<b>Fuente de Información</b>	Secretaría de Cultura Jalisco.
<b>Medios de verificación</b>	Informes trimestrales de actividades.
<b>Supuestos</b>	Existe interés de la ciudadanía de participar en las actividades de formación artística.
<b>Observaciones</b>	
<b>id_mir</b>	1505

- 1 El presente documento despliega la información perteneciente a los indicadores estratégicos y gestión de aquellos programas presupuestarios que provienen de bienes y servicios que generan valor público a la ciudadanía jalisciense
- 2 Se muestra el número del Componente relacionado con el indicador.

**GOBIERNO DEL ESTADO DE JALISCO**  
**PRESUPUESTO DE EGRESOS PARA EL EJERCICIO FISCAL 2018**  
**Ficha Técnica de Indicador**

Sistema de Evaluación del Desempeño (SED)						
Gobierno del Estado de Jalisco			Secretaría de Planeación, Administración y Finanzas			
Datos del Programa						
<b>Programa de Fomento Cultural y Artístico</b>						
Eje: Educación de calidad			Tema: Cultura			
¿Quién gasta?						
13	Unidad Presupuestal	000	Unidad Responsable	00283	Unidad Ejecutora del Gasto	
Secretaría de Cultura		Secretaría de Cultura		Dirección General de Desarrollo Cultural y Artístico		
¿Para qué se gasta?						
Finalidad		Función		Subfunción		
Desarrollo Social		Recreación, Cultura y Otras Manifestaciones Sociales		Cultura		
Presupuesto asignado al Programa Presupuestario						
Monto						
\$81,760,587.40						
Objetivos						
Nivel		Clave Componente		Resumen Narrativo		
Componente		02		Programa Vive el Arte operando.		
Datos del Indicador						
Denominación			Método de cálculo			
Total de asistentes al Programa Vive el Arte.			(Número de asistentes al Programa Vive el Arte. (Realizado) / Número de asistentes al Programa Vive el Arte. (Programado))*100			
Descripción del Indicador						
El indicador mide el número de asistentes a las presentaciones del Programa "Vive el Arte" que operan las Coordinaciones de la Dirección General de Desarrollo Cultural y Artístico.						
Tipo de Indicador		Dimensión del Indicador		Año de Medición del Resultado		
Gestión		Eficacia		2018		
Cobertura		Frecuencia de Medición				
Estatral		Trimestral				
Desagregado meta valor por género						
Parámetros de semaforización		Meta Institucional	Meta Valor	Unidad de medida (meta valor)	Hombre	Mujer
0	50.00	100%	85,585	Asistente	No disponible	No disponible
50.01	80.00	Sentido del Indicador	Línea Base (meta valor)	Año (Línea base)		
80.01	130	Ascendente	No disponible	No disponible		
Variables del Indicador						
Nombre de la Variable			Unidad de medida		Tipo de Acumulación	
Número de asistentes al Programa Vive el Arte. (realizado)			Asistente		Suma	
Número de asistentes al Programa Vive el Arte. (programado)			Asistente		Suma	
Fuente de Información: Dirección General de Desarrollo Cultural y Artístico.						
Medios de verificación: Registros administrativos de las Coordinaciones dependientes de la Dirección General de Desarrollo Cultural y Artístico.						
Supuestos: Existen la infraestructura adecuada y suficiente para la operación de Vive el Arte.						
Observaciones:						
Id_mir: 1443						

- 1 El presente documento despliega la información perteneciente a los indicadores estratégicos y gestión de aquellos programas presupuestarios que provienen de bienes y servicios que generan valor público a la ciudadanía jalisciense
- 2 Se muestra el número del Componente relacionado con el indicador.

**GOBIERNO DEL ESTADO DE JALISCO**  
**PRESUPUESTO DE EGRESOS PARA EL EJERCICIO FISCAL 2018**  
**Ficha Técnica de Indicador**

**Sistema de Evaluación del Desempeño (SED)**

Gobierno del Estado de Jalisco Secretaría de Planeación, Administración y Finanzas

**Datos del Programa**

**Programa de Fomento Cultural y Artístico**

Eje: Educación de calidad

Tema: Cultura

**¿Quién gasta?**

13 Unidad Presupuestal	000 Unidad Responsable	00283 Unidad Ejecutora del Gasto
Secretaría de Cultura	Secretaría de Cultura	Dirección General de Desarrollo Cultural y Artístico

**¿Para qué se gasta?**

Finalidad	Función	Subfunción
Desarrollo Social	Recreación, Cultura y Otras Manifestaciones Sociales	Cultura

**Presupuesto asignado al Programa Presupuestario**

Monto	\$81,760,587.40
-------	-----------------

**Objetivos**

Nivel	Clave Componente	Resumen Narrativo
Componente	B6	Estrategia Integral implementada para enfrentar la violencia contra las mujeres.


**Datos del Indicador**

<b>Denominación</b> Total de actividades realizadas para enfrentar la violencia contra las mujeres.	<b>Método de cálculo</b> (Número de actividades realizadas para enfrentar la violencia contra las mujeres. (Realizado) / Número de actividades realizadas para enfrentar la violencia contra las mujeres. (Programado))*100
--	--

**Descripción del Indicador**

El indicador mide las actividades realizadas en favor de la Estrategia Integral implementada para enfrentar la violencia contra las mujeres.

Tipo de Indicador	Dimensión del Indicador	Año de Medición del Resultado
Gestión	Eficacia	2018
Cobertura	Frecuencia de Medición	
Estatral	Semestral	

<b>Parámetros de semaforización</b> 0   50.00   50.01   80.00   80.01   130 	Meta Institucional	Meta Valor	Unidad de medida (meta valor)	Desagregado meta valor por género	
	100%	30	Actividad	No disponible	No disponible
	Sentido del Indicador	Línea Base (meta valor)	Año (Línea base)		
	Ascendente	No disponible	No disponible		

**Variables del Indicador**

Nombre de la Variable	Unidad de medida	Tipo de Acumulación
Número de actividades realizadas para enfrentar la violencia contra las mujeres. (realizado)	Actividad	Suma
Número de actividades realizadas para enfrentar la violencia contra las mujeres. (programado)	Actividad	Suma

**Fuente de Información** Dirección de Desarrollo Institucional.

**Medios de verificación** Registros administrativos de la Dirección de Desarrollo Institucional.

**Supuestos** Existen espacios abiertos a implementar actividades para enfrentar la violencia contra las mujeres.

**Observaciones**

**Id\_mir** 1445

- 1 El presente documento despliega la información perteneciente a los indicadores estratégicos y gestión de aquellos programas presupuestarios que proveen de bienes y servicios que generan valor público a la ciudadanía jalisciense
- 2 Se muestra el número del Componente relacionado con el indicador.

**GOBIERNO DEL ESTADO DE JALISCO**  
**PRESUPUESTO DE EGRESOS PARA EL EJERCICIO FISCAL 2018**  
**Ficha Técnica de Indicador**

**Sistema de Evaluación del Desempeño (SED)**

Gobierno del Estado de Jalisco Secretaría de Planeación, Administración y Finanzas

**Datos del Programa**

**Programa de Fomento Cultural y Artístico**

Eje: Educación de calidad

Tema: Cultura

**¿Quién gasta?**

13	Unidad Presupuestal	000	Unidad Responsable	00283	Unidad Ejecutora del Gasto
Secretaría de Cultura		Secretaría de Cultura		Dirección General de Desarrollo Cultural y Artístico	

**¿Para qué se gasta?**

Finalidad	Función	Subfunción
Desarrollo Social	Recreación, Cultura y Otras Manifestaciones Sociales	Cultura

**Presupuesto asignado al Programa Presupuestario**

Monto

**Objetivos**

Nivel	Clave Componente	Resumen Narrativo
Componente	06	Premios y estímulos al sector cultural y artístico entregados.

**Datos del Indicador**

Denominación	Método de cálculo
Total de beneficiados con premios y estímulos otorgados.	$(\text{Número de beneficiados con premios y estímulos otorgados. (Realizado)} / \text{Número de beneficiados con premios y estímulos otorgados. (Programado)}) * 100$

**Descripción del Indicador**

El indicador mide los beneficiados con premios y estímulos otorgados mediante las convocatorias publicadas.

Tipo de Indicador	Gestión	Dimensión del Indicador	Eficacia	Año de Medición del Resultado	2018
Cobertura	Estatal	Frecuencia de Medición	Anual		

**Desagregado meta valor por género**

Parámetros de semaforización		Meta Institucional	Meta Valor	Unidad de medida (meta valor)	Hombre	Mujer
		100%	20	Artista	No disponible	No disponible
0	50.00	50.01	80.00	80.01	130	
		Sentido del Indicador	Línea Base (meta valor)	Año (Línea base)		
		Ascendente	No disponible	No disponible		

**Variables del Indicador**

Nombre de la Variable	Unidad de medida	Tipo de Acumulación
Número de beneficiados con premios y estímulos otorgados. (realizado)	Artista	Suma
Número de beneficiados con premios y estímulos otorgados. (programado)	Artista	Suma

Fuente de Información	Dirección General de Desarrollo Cultural y Artístico - Áreas y Coordinaciones encargadas de la convocatorias.
Medios de verificación	Registros administrativos de las Áreas y Coordinaciones encargadas de la convocatoria de premios y estímulos.
Supuestos	Existe interés creciente de la población por participar en las convocatorias publicadas por la Secretaría de Cultura Jalisco.
Observaciones	
Id. mir	1448

- 1 El presente documento despliega la información perteneciente a los indicadores estratégicos y gestión de aquellos programas presupuestarios que provienen de bienes y servicios que generan valor público a la ciudadanía jalisciense
- 2 Se muestra el número del Componente relacionado con el indicador.



**GOBIERNO DEL ESTADO DE JALISCO**  
**PRESUPUESTO DE EGRESOS PARA EL EJERCICIO FISCAL 2018**  
**Ficha Técnica de Indicador**

**Sistema de Evaluación del Desempeño (SED)**

Gobierno del Estado de Jalisco Secretaría de Planeación, Administración y Finanzas

**Datos del Programa**

**Programa de Fomento Cultural y Artístico**

Eje: Educación de calidad

Tema: Cultura

**¿Quién gasta?**

13 Unidad Presupuestal	000 Unidad Responsable	00283 Unidad Ejecutora del Gasto
Secretaría de Cultura	Secretaría de Cultura	Dirección General de Desarrollo Cultural y Artístico

**¿Para qué se gasta?**

Finalidad	Función	Subfunción
Desarrollo Social	Recreación, Cultura y Otras Manifestaciones Sociales	Cultura

**Presupuesto asignado al Programa Presupuestario**

Monto

**Objetivos**

Nivel	Clave Componente	Resumen Narrativo
Componente	D3	Impulso y fomento de actividades culturales en artes audiovisuales realizado.

**Datos del Indicador**

Denominación	Método de cálculo
Total de asistentes a los eventos culturales de la coordinación de artes audiovisuales.	(Número de asistentes a los eventos culturales de la coordinación de artes audiovisuales. (Realizado) / Número de asistentes a los eventos culturales de la coordinación de artes audiovisuales. (Programado))*100

**Descripción del Indicador**

El indicador mide el número de asistentes de la Coordinación de Artes Audiovisuales. Este indicador corresponden a las actividades reportadas en el Formulario de Eventos Culturales de la Secretaría de Cultura.

Tipo de Indicador	Dimensión del Indicador	Año de Medición del Resultado	
Gestión	Eficacia	2018	
Cobertura	Frecuencia de Medición		
Estatral	Trimestral		

**Desagregado meta valor por género**

<b>Parámetros de semaforización</b> <div style="display: flex; justify-content: space-around; align-items: center;"> <div style="text-align: center;">0</div> <div style="text-align: center;">50.00</div> <div style="text-align: center;">50.01</div> <div style="text-align: center;">80.00</div> <div style="text-align: center;">80.01</div> <div style="text-align: center;">130</div> </div> <div style="display: flex; justify-content: space-around; margin-top: 5px;"> <div style="width: 15px; height: 15px; background-color: red;"></div> <div style="width: 15px; height: 15px; background-color: yellow;"></div> <div style="width: 15px; height: 15px; background-color: green;"></div> </div>	Meta Institucional	Meta Valor	Unidad de medida (meta valor)	Hombre	Mujer
	100%	22,716	Asistente	No disponible	No disponible
	Sentido del Indicador	Línea Base (meta valor)	Año (Línea base)		
Ascendente	No disponible	No disponible			

**Variables del Indicador**

Nombre de la Variable	Unidad de medida	Tipo de Acumulación
Número de asistentes a los eventos culturales de la coordinación de artes audiovisuales. (realizado)	Asistente	Suma
Número de asistentes a los eventos culturales de la coordinación de artes audiovisuales. (programado)	Asistente	Suma

Fuente de Información	Dirección General de Patrimonio Cultural - Coordinación de Artes Audiovisuales.
Medios de verificación	Registros administrativos de las Coordinación de Artes Audiovisuales.
Supuestos	Existe un incremento de la ciudadanía interesada en los conocimientos de las artes audiovisuales.
Observaciones	
Id_mir	1449

- 1 El presente documento despliega la información perteneciente a los indicadores estratégicos y gestión de aquellos programas presupuestarios que provienen de bienes y servicios que generan valor público a la ciudadanía jalisciense
- 2 Se muestra el número del Componente relacionado con el indicador.

**GOBIERNO DEL ESTADO DE JALISCO**  
**PRESUPUESTO DE EGRESOS PARA EL EJERCICIO FISCAL 2018**  
**Ficha Técnica de Indicador**

**Sistema de Evaluación del Desempeño (SED)**

Gobierno del Estado de Jalisco Secretaría de Planeación, Administración y Finanzas

**Datos del Programa**

**Programa de Fomento Cultural y Artístico**

Eje: Educación de calidad

Tema: Cultura

**¿Quién gasta?**

13 Unidad Presupuestal	000 Unidad Responsable	00283 Unidad Ejecutora del Gasto
Secretaría de Cultura	Secretaría de Cultura	Dirección General de Desarrollo Cultural y Artístico

**¿Para qué se gasta?**

Finalidad	Función	Subfunción
Desarrollo Social	Recreación, Cultura y Otras Manifestaciones Sociales	Cultura

**Presupuesto asignado al Programa Presupuestario**

Monto

**Objetivos**

Nivel	Clave Componente	Resumen Narrativo
Componente	D4	Impulso y fomento de actividades culturales en artes musicales realizado.

**Datos del Indicador**


Denominación	Método de cálculo
Total de asistentes a los eventos culturales de la coordinación de música.	(Número de asistentes a los eventos culturales de la coordinación de música. (Realizado) / Número de asistentes a los eventos culturales de la coordinación de música. (Programado))*100

**Descripción del Indicador**

El indicador mide el número de asistentes de la Coordinación de Música. Este indicador corresponden a las actividades reportadas en el Formulario de Eventos Culturales de la Secretaría de Cultura.

Tipo de Indicador	Gestión	Dimensión del Indicador	Eficacia	Año de Medición del Resultado	2018
Cobertura	Estatal	Frecuencia de Medición	Trimestral		

**Desagregado meta valor por género**

<b>Parámetros de semaforización</b>	Meta Institucional	Meta Valor	Unidad de medida (meta valor)	Hombre	Mujer
	100%	17,320	Asistente	No disponible	No disponible
0    50.00    50.01    80.00    80.01    130	Sentido del Indicador	Línea Base (meta valor)	Año (Línea base)		
	Ascendente	No disponible	No disponible		

**Variables del Indicador**

Nombre de la Variable	Unidad de medida	Tipo de Acumulación
Número de asistentes a los eventos culturales de la coordinación de música. (realizado)	Asistente	Suma
Número de asistentes a los eventos culturales de la coordinación de música. (programado)	Asistente	Suma

Fuente de Información	Dirección General de Desarrollo Cultural y Artístico - Coordinación de Música.
Medios de verificación	Registros administrativos de las Coordinación de Música.
Supuestos	Existe afluencia en eventos musicales programados por la Secretaría de Cultura.
Observaciones	
Id_mir	1450

- 1 El presente documento despliega la información perteneciente a los indicadores estratégicos y gestión de aquellos programas presupuestarios que provienen de bienes y servicios que generan valor público a la ciudadanía jalisciense
- 2 Se muestra el número del Componente relacionado con el indicador.

**GOBIERNO DEL ESTADO DE JALISCO**  
**PRESUPUESTO DE EGRESOS PARA EL EJERCICIO FISCAL 2018**  
**Ficha Técnica de Indicador**

**Sistema de Evaluación del Desempeño (SED)**

Gobierno del Estado de Jalisco Secretaría de Planeación, Administración y Finanzas

**Datos del Programa**

**Programa de Fomento Cultural y Artístico**

Eje: Educación de calidad

Tema: Cultura

**¿Quién gasta?**

13 Unidad Presupuestal	000 Unidad Responsable	00283 Unidad Ejecutora del Gasto
Secretaría de Cultura	Secretaría de Cultura	Dirección General de Desarrollo Cultural y Artístico

**¿Para qué se gasta?**

Finalidad	Función	Subfunción
Desarrollo Social	Recreación, Cultura y Otras Manifestaciones Sociales	Cultura

**Presupuesto asignado al Programa Presupuestario**

Monto \$81,760,587.40

**Objetivos**

Nivel	Clave Componente	Resumen Narrativo
Componente	D5	Impulso y fomento de actividades culturales en danza realizado.

**Datos del Indicador**

Denominación	Método de cálculo
Total de asistentes a los eventos culturales de la coordinación de danza.	(Número de asistentes a los eventos culturales de la coordinación de danza. (Realizado) / Número de asistentes a los eventos culturales de la coordinación de danza. (Programado))*100

**Descripción del Indicador**

El indicador mide el número de asistentes de la Coordinación de Danza. Este indicador corresponden a las actividades reportadas en el Formulario de Eventos Culturales de la Secretaría de Cultura.

Tipo de Indicador	Gestión	Dimensión del Indicador	Eficacia	Año de Medición del Resultado	2018
Cobertura	Estatal	Frecuencia de Medición	Trimestral		

**Desagregado meta valor por género**

<b>Parámetros de semaforización</b> 0   50.00   50.01   80.00   80.01   130 	Meta Institucional	Meta Valor	Unidad de medida (meta valor)	Hombre	Mujer
	100%	17,507	Asistente	No disponible	No disponible
	Sentido del Indicador	Línea Base (meta valor)	Año (Línea base)		
	Ascendente	No disponible	No disponible		

**Variables del Indicador**

Nombre de la Variable	Unidad de medida	Tipo de Acumulación
Número de asistentes a los eventos culturales de la coordinación de danza. (realizado)	Asistente	Suma
Número de asistentes a los eventos culturales de la coordinación de danza. (programado)	Asistente	Suma

Fuente de Información	Dirección General de Desarrollo Cultural y Artístico - Coordinación de Danza.
Medios de verificación	Registros administrativos de las Coordinación de Danza.
Supuestos	Existe afluencia en eventos de danza programados por la Secretaría de Cultura.
Observaciones	
Id_mir	1452

- 1 El presente documento despliega la información perteneciente a los indicadores estratégicos y gestión de aquellos programas presupuestarios que provienen de bienes y servicios que generan valor público a la ciudadanía jalisciense
- 2 Se muestra el número del Componente relacionado con el indicador.

**GOBIERNO DEL ESTADO DE JALISCO**  
**PRESUPUESTO DE EGRESOS PARA EL EJERCICIO FISCAL 2018**  
**Ficha Técnica de Indicador**

Sistema de Evaluación del Desempeño (SED)											
Gobierno del Estado de Jalisco			Secretaría de Planeación, Administración y Finanzas								
Datos del Programa											
<b>Programa de Fomento Cultural y Artístico</b>											
Eje: Educación de calidad			Tema: Cultura								
¿Quién gasta?											
13	Unidad Presupuestal	000	Unidad Responsable	00283	Unidad Ejecutora del Gasto						
Secretaría de Cultura		Secretaría de Cultura		Dirección General de Desarrollo Cultural y Artístico							
¿Para qué se gasta?											
Finalidad		Función		Subfunción							
Desarrollo Social		Recreación, Cultura y Otras Manifestaciones Sociales		Cultura							
Presupuesto asignado al Programa Presupuestario											
Monto <input style="width: 150px;" type="text" value="\$81,760,587.40"/>											
Objetivos											
Nivel		Clave Componente		Resumen Narrativo							
Componente		D6		Impulso y fomento de actividades culturales en artes literarias realizado.							
Datos del Indicador											
Denominación			Método de cálculo								
Total de asistentes a los eventos culturales de la coordinación de literatura.			(Número de asistentes a los eventos culturales de la coordinación de literatura. (Realizado) / Número de asistentes a los eventos culturales de la coordinación de literatura. (Programado))*100								
Descripción del Indicador											
El indicador mide el número de asistentes de la Coordinación de Literatura. Este indicador corresponden a las actividades reportadas en el Formulario de Eventos Culturales de la Secretaría de Cultura.											
Tipo de Indicador		Dimensión del Indicador		Año de Medición del Resultado							
Gestión		Eficacia		2018							
Cobertura		Frecuencia de Medición									
Estatral		Trimestral									
Desagregado meta valor por género											
Parámetros de semaforización		Meta Institucional		Meta Valor		Unidad de medida (meta valor)		Hombre		Mujer	
0	50.00	50.01	80.00	80.01	130	100%	5,616	Asistente	No disponible	No disponible	
Sentido del Indicador		Línea Base (meta valor)		Año (Línea base)							
Ascendente		No disponible		No disponible							
Variables del Indicador											
Nombre de la Variable								Unidad de medida		Tipo de Acumulación	
Número de asistentes a los eventos culturales de la coordinación de literatura. (realizado)								Asistente		Suma	
Número de asistentes a los eventos culturales de la coordinación de literatura. (programado)								Asistente		Suma	
Fuente de Información											
Dirección General de Desarrollo Cultural y Artístico - Coordinación de Literatura.											
Medios de verificación											
Registros administrativos de las Coordinación de Literatura.											
Supuestos											
Existe afluencia en eventos de danza programados por la Secretaría de Cultura.											
Observaciones											
Id_mir		1453									
1 El presente documento despliega la información perteneciente a los indicadores estratégicos y gestión de aquellos programas presupuestarios que provienen de bienes y servicios que generan valor público a la ciudadanía jalisciense											
2 Se muestra el número del Componente relacionado con el indicador.											

**GOBIERNO DEL ESTADO DE JALISCO**  
**PRESUPUESTO DE EGRESOS PARA EL EJERCICIO FISCAL 2018**  
**Ficha Técnica de Indicador**

**Sistema de Evaluación del Desempeño (SED)**

Gobierno del Estado de Jalisco Secretaría de Planeación, Administración y Finanzas

**Datos del Programa**

**Programa de Fomento Cultural y Artístico**

Eje: Educación de calidad

Tema: Cultura

**¿Quién gasta?**

13	000	00283
<b>Unidad Presupuestal</b>	<b>Unidad Responsable</b>	<b>Unidad Ejecutora del Gasto</b>
Secretaría de Cultura	Secretaría de Cultura	Dirección General de Desarrollo Cultural y Artístico

**¿Para qué se gasta?**

<b>Finalidad</b>	<b>Función</b>	<b>Subfunción</b>
Desarrollo Social	Recreación, Cultura y Otras Manifestaciones Sociales	Cultura

**Presupuesto asignado al Programa Presupuestario**

Monto

**Objetivos**

<b>Nivel</b>	<b>Clave Componente</b>	<b>Resumen Narrativo</b>
Componente	D7	Impulso y fomento de actividades culturales en teatro realizado.

**Datos del Indicador**

<b>Denominación</b>	<b>Método de cálculo</b>
Total de asistentes a los eventos culturales de la coordinación de teatro.	(Número de asistentes a los eventos culturales de la coordinación de teatro. (Realizado) / Número de asistentes a los eventos culturales de la coordinación de teatro. (Programado))*100

**Descripción del Indicador**

El indicador mide el número de asistentes de la Coordinación de Teatro. Este indicador corresponden a las actividades reportadas en el Formulario de Eventos Culturales de la Secretaría de Cultura.

<b>Tipo de Indicador</b>	Gestión	<b>Dimensión del Indicador</b>	Eficacia	<b>Año de Medición del Resultado</b>	2018
<b>Cobertura</b>	Estatral	<b>Frecuencia de Medición</b>	Trimestral		

**Desagregado meta valor por género**

<b>Parámetros de semaforización</b>	<b>Meta Institucional</b>	<b>Meta Valor</b>	<b>Unidad de medida (meta valor)</b>	<b>Hombre</b>	<b>Mujer</b>
	100%	47,919	Asistente	No disponible	No disponible
	<b>Sentido del Indicador</b>	<b>Línea Base (meta valor)</b>	<b>Año (Línea base)</b>		
<div style="display: flex; justify-content: space-around; align-items: center;"> <div style="text-align: center;">0</div> <div style="text-align: center;">50.00</div> <div style="text-align: center;">50.01</div> <div style="text-align: center;">80.00</div> <div style="text-align: center;">80.01</div> <div style="text-align: center;">130</div> </div>	Ascendente	No disponible	No disponible		

**Variables del Indicador**

<b>Nombre de la Variable</b>	<b>Unidad de medida</b>	<b>Tipo de Acumulación</b>
Número de asistentes a los eventos culturales de la coordinación de teatro. (realizado)	Asistente	Suma
Número de asistentes a los eventos culturales de la coordinación de teatro. (programado)	Asistente	Suma

<b>Fuente de Información</b>	Dirección General de Desarrollo Cultural y Artístico - Coordinación de Teatro.
<b>Medios de verificación</b>	Registros administrativos de las Coordinación de Teatro.
<b>Supuestos</b>	Existe afluencia en eventos de las artes escénicas programadas por la Secretaría de Cultura.
<b>Observaciones</b>	
<b>Id_mir</b>	1454

- 1 El presente documento despliega la información perteneciente a los indicadores estratégicos y gestión de aquellos programas presupuestarios que provienen de bienes y servicios que generan valor público a la ciudadanía jalisciense
- 2 Se muestra el número del Componente relacionado con el indicador.

**GOBIERNO DEL ESTADO DE JALISCO**  
**PRESUPUESTO DE EGRESOS PARA EL EJERCICIO FISCAL 2018**  
**Ficha Técnica de Indicador**

**Sistema de Evaluación del Desempeño (SED)**

Gobierno del Estado de Jalisco Secretaría de Planeación, Administración y Finanzas

**Datos del Programa**

**Programa de Fomento a la Lectura**

Eje: Educación de calidad

Tema: Cultura

**¿Quién gasta?**

13 Unidad Presupuestal	000 Unidad Responsable	00283 Unidad Ejecutora del Gasto
Secretaría de Cultura	Secretaría de Cultura	Dirección General de Desarrollo Cultural y Artístico

**¿Para qué se gasta?**

Finalidad	Función	Subfunción
Desarrollo Social	Recreación, Cultura y Otras Manifestaciones Sociales	Cultura

**Presupuesto asignado al Programa Presupuestario**

Monto

**Objetivos**

Nivel	Clave Componente	Resumen Narrativo
Componente	01	Red Estatal de Bibliotecas Públicas de Jalisco operando.

**Datos del Indicador**

Denominación	Método de cálculo
Total de bibliotecas que confirman Red Estatal de Bibliotecas Públicas de Jalisco.	(Número de bibliotecas que confirman Red Estatal de Bibliotecas Públicas de Jalisco. (Realizado) / Número de bibliotecas que confirman Red Estatal de Bibliotecas Públicas de Jalisco. (Programado))*100

**Descripción del Indicador**

El indicador mide el número de bibliotecas públicas que forman parte de la Red Estatal de Bibliotecas Públicas de Jalisco.

Tipo de Indicador	Gestión	Dimensión del Indicador	Eficacia	Año de Medición del Resultado	2018
Cobertura	Estatal	Frecuencia de Medición	Anual		

**Desagregado meta valor por género**

<b>Parámetros de semaforización</b> <div style="display: flex; justify-content: space-around; align-items: center;"> <div style="text-align: center;">0</div> <div style="text-align: center;">50.00</div> <div style="text-align: center;">50.01</div> <div style="text-align: center;">80.00</div> <div style="text-align: center;">80.01</div> <div style="text-align: center;">130</div> </div> <div style="display: flex; justify-content: space-around; margin-top: 5px;"> <div style="width: 15px; height: 15px; background-color: red;"></div> <div style="width: 15px; height: 15px; background-color: red;"></div> <div style="width: 15px; height: 15px; background-color: yellow;"></div> <div style="width: 15px; height: 15px; background-color: yellow;"></div> <div style="width: 15px; height: 15px; background-color: green;"></div> <div style="width: 15px; height: 15px; background-color: green;"></div> </div>	Meta Institucional	Meta Valor	Unidad de medida (meta valor)	Hombre	Mujer
	100%	283	Biblioteca	No disponible	No disponible
	<b>Sentido del Indicador</b>	<b>Línea Base (meta valor)</b>	<b>Año (Línea base)</b>		
	Ascendente	No disponible	No disponible		

**Variables del Indicador**

Nombre de la Variable	Unidad de medida	Tipo de Acumulación
Número de bibliotecas que confirman Red Estatal de Bibliotecas Públicas de Jalisco. (realizado)	Biblioteca	Suma
Número de bibliotecas que confirman Red Estatal de Bibliotecas Públicas de Jalisco. (programado)	Biblioteca	Suma

Fuente de Información	Dirección General de Desarrollo Cultural y Artístico - Coordinación de Bibliotecas.
Medios de verificación	Registros administrativos de la Coordinación de Bibliotecas.
Supuestos	Existe apoyo de los ayuntamientos municipales para mantener en buenas condiciones las bibliotecas públicas de Jalisco.
Observaciones	
Id_mir	1489

- 1 El presente documento despliega la información perteneciente a los indicadores estratégicos y gestión de aquellos programas presupuestarios que proveen de bienes y servicios que generan valor público a la ciudadanía jalisciense
- 2 Se muestra el número del Componente relacionado con el indicador.

**GOBIERNO DEL ESTADO DE JALISCO**  
**PRESUPUESTO DE EGRESOS PARA EL EJERCICIO FISCAL 2018**  
**Ficha Técnica de Indicador**

**Sistema de Evaluación del Desempeño (SED)**

Gobierno del Estado de Jalisco Secretaría de Planeación, Administración y Finanzas

**Datos del Programa**

**Programa de Fomento a la Lectura**

Eje: Educación de calidad

Tema: Cultura

**¿Quién gasta?**

13 Unidad Presupuestal	000 Unidad Responsable	00283 Unidad Ejecutora del Gasto
Secretaría de Cultura	Secretaría de Cultura	Dirección General de Desarrollo Cultural y Artístico

**¿Para qué se gasta?**

Finalidad	Función	Subfunción
Desarrollo Social	Recreación, Cultura y Otras Manifestaciones Sociales	Cultura

**Presupuesto asignado al Programa Presupuestario**

Monto

**Objetivos**

Nivel	Clave Componente	Resumen Narrativo
Componente	03	Ferias, presentaciones y diversas actividades de fomento a lectura realizadas.

**Datos del Indicador**

<b>Denominación</b>	<b>Método de cálculo</b>
Total de asistentes a eventos culturales y talleres organizados por la Coordinación de Fomento a Lectura.	(Sumatoria de asistentes a eventos culturales y talleres organizados por la Coordinación de Fomento a Lectura. (Realizado) / Sumatoria de asistentes a eventos culturales y talleres organizados por la Coordinación de Fomento a Lectura. (Programado)) * 100

**Descripción del Indicador**

El indicador mide la sumatoria de asistentes reportados por la Coordinación de Fomento a Lectura en el Formulario de Eventos Culturales de la Secretaría de Cultura y en el Formulario de Adiestramientos y Estudios Culturales de la Secretaría de Cultura.

Tipo de Indicador	Gestión	Dimensión del Indicador	Eficacia	Año de Medición del Resultado	2018
Cobertura	Estatal	Frecuencia de Medición	Trimestral		

**Desagregado meta valor por género**

<b>Parámetros de semaforización</b>	Meta Institucional	Meta Valor	Unidad de medida (meta valor)	Hombre	Mujer
	100%	2,794	Asistente	No disponible	No disponible
	Sentido del Indicador	Línea Base (meta valor)	Año (Línea base)		
<div style="display: flex; justify-content: space-around;"> <div style="text-align: center;">0</div> <div style="text-align: center;">50.00</div> <div style="text-align: center;">50.01</div> <div style="text-align: center;">80.00</div> <div style="text-align: center;">80.01</div> <div style="text-align: center;">130</div> </div>	Ascendente	No disponible	No disponible		

**Variables del Indicador**

<b>Nombre de la Variable</b>	<b>Unidad de medida</b>	<b>Tipo de Acumulación</b>
Sumatoria de asistentes a eventos culturales y talleres organizados por la Coordinación de Fomento a Lectura. (realizado)	Asistente	Suma
Sumatoria de asistentes a eventos culturales y talleres organizados por la Coordinación de Fomento a Lectura. (programado)	Asistente	Suma

**Fuente de Información** Dirección de Desarrollo Institucional.

**Medios de verificación** Informe Trimestral de Actividades de la Secretaría de Cultura.

**Supuestos** Existe continuidad en el convenio de colaboración con la federación para el programa de Fomento a la Lectura.

**Observaciones**

**Id. mir**

- 1 El presente documento despliega la información perteneciente a los indicadores estratégicos y gestión de aquellos programas presupuestarios que proveen de bienes y servicios que generan valor público a la ciudadanía jalisciense
- 2 Se muestra el número del Componente relacionado con el indicador.

**GOBIERNO DEL ESTADO DE JALISCO**  
**PRESUPUESTO DE EGRESOS PARA EL EJERCICIO FISCAL 2018**  
**Ficha Técnica de Indicador**

**Sistema de Evaluación del Desempeño (SED)**

Gobierno del Estado de Jalisco Secretaría de Planeación, Administración y Finanzas

**Datos del Programa**

**Programa de Formación Artística**

Eje: Educación de calidad

Tema: Cultura

**¿Quién gasta?**

13 Unidad Presupuestal	000 Unidad Responsable	00283 Unidad Ejecutora del Gasto
Secretaría de Cultura	Secretaría de Cultura	Dirección General de Desarrollo Cultural y Artístico

**¿Para qué se gasta?**

Finalidad	Función	Subfunción
Desarrollo Social	Recreación, Cultura y Otras Manifestaciones Sociales	Cultura

**Presupuesto asignado al Programa Presupuestario**

Monto

**Objetivos**

Nivel	Clave Componente	Resumen Narrativo
Componente	01	Escuela de Artes de la Secretaría de Cultura operando.

**Datos del Indicador**

Denominación	Método de cálculo
Total de alumnos beneficiados en la Escuela de Artes de la Secretaría de Cultura.	(Número de alumnos beneficiados en la Escuela de Artes de la Secretaría de Cultura. (Realizado) / Número de alumnos beneficiados en la Escuela de Artes de la Secretaría de Cultura. (Programado))*100

**Descripción del Indicador**

El indicador mide el número de alumnos beneficiados por la Escuela de Artes de la Secretaría de Cultura.

Tipo de Indicador	Dimensión del Indicador	Año de Medición del Resultado	
Gestión	Eficacia	2018	
Cobertura	Frecuencia de Medición		
Estatal	Trimestral		

**Desagregado meta valor por género**

<b>Parámetros de semaforización</b>	Meta Institucional	Meta Valor	Unidad de medida (meta valor)	Hombre	Mujer
	100%	1,500	Alumno	No disponible	No disponible
<input type="checkbox"/> 0 <input type="checkbox"/> 50.00 <input type="checkbox"/> 50.01 <input type="checkbox"/> 80.00 <input type="checkbox"/> 80.01 <input type="checkbox"/> 130	<b>Sentido del Indicador</b>	<b>Línea Base (meta valor)</b>	<b>Año (Línea base)</b>		
	Ascendente	No disponible	No disponible		

**Variables del Indicador**

<b>Nombre de la Variable</b>	<b>Unidad de medida</b>	<b>Tipo de Acumulación</b>
Número de alumnos beneficiados en la Escuela de Artes de la Secretaría de Cultura. (realizado)	Alumno	Suma
Número de alumnos beneficiados en la Escuela de Artes de la Secretaría de Cultura. (programado)	Alumno	Suma

Fuente de Información	Dirección General de Desarrollo Cultural y Artísticos - Coordinación de Escolar.
Medios de verificación	Registros administrativos de la Coordinación de Escolar.
Supuestos	Existe interés de la ciudadanía de capacitarse en la Escuela de Artes.
Observaciones	
Id_mir	1507

- 1 El presente documento despliega la información perteneciente a los indicadores estratégicos y gestión de aquellos programas presupuestarios que proveen de bienes y servicios que generan valor público a la ciudadanía jalisciense
- 2 Se muestra el número del Componente relacionado con el indicador.



**GOBIERNO DEL ESTADO DE JALISCO**  
**PRESUPUESTO DE EGRESOS PARA EL EJERCICIO FISCAL 2018**  
**Ficha Técnica de Indicador**

**Sistema de Evaluación del Desempeño (SED)**

Gobierno del Estado de Jalisco Secretaría de Planeación, Administración y Finanzas

**Datos del Programa**

**Programa de Formación Artística**

Eje: Educación de calidad Tema: Cultura

**¿Quién gasta?**

13 Unidad Presupuestal	000 Unidad Responsable	00283 Unidad Ejecutora del Gasto
Secretaría de Cultura	Secretaría de Cultura	Dirección General de Desarrollo Cultural y Artístico

**¿Para qué se gasta?**

Finalidad	Función	Subfunción
Desarrollo Social	Recreación, Cultura y Otras Manifestaciones Sociales	Cultura

**Presupuesto asignado al Programa Presupuestario**

Monto

**Objetivos**

Nivel	Clave Componente	Resumen Narrativo
Componente	02	Talleres de formación empresarial para sector cultural y creativo realizados.

**Datos del Indicador**

Denominación	Método de cálculo
Total de asistentes a los talleres de formación empresarial impartidos por la Dirección de Industrias Creativas.	(Número de asistentes a los talleres de formación empresarial impartidos por la Dirección de Industrias Creativas. (Realizado) / Número de asistentes a los talleres de formación empresarial impartidos por la Dirección de Industrias Creativas. (Programado))*100

**Descripción del Indicador**  
El indicador mide el número asistentes a los talleres de formación empresarial de la Dirección de Industrias Creativas. Este indicador se construye con los asistentes a adiestramientos y estudios culturales reportados por la Dirección de Industrias Creativas en el formulario electrónico.

Tipo de Indicador	Gestión	Dimensión del Indicador	Eficacia	Año de Medición del Resultado	2018
Cobertura	Estatal	Frecuencia de Medición	Trimestral		

<b>Parámetros de semaforización</b>	Meta Institucional	Meta Valor	Unidad de medida (meta valor)	<b>Desagregado meta valor por género</b>	
	100%	1,205	Asistente	Hombre	Mujer
<div style="display: flex; justify-content: space-around; align-items: center;"> <span>0</span> <span>50.00</span> <span>50.01</span> <span>80.00</span> <span>80.01</span> <span>130</span> </div> <div style="display: flex; justify-content: space-around; align-items: center; margin-top: 5px;"> <div style="width: 15px; height: 15px; background-color: red; border: 1px solid black;"></div> <div style="width: 15px; height: 15px; background-color: red; border: 1px solid black;"></div> <div style="width: 15px; height: 15px; background-color: yellow; border: 1px solid black;"></div> <div style="width: 15px; height: 15px; background-color: yellow; border: 1px solid black;"></div> <div style="width: 15px; height: 15px; background-color: green; border: 1px solid black;"></div> <div style="width: 15px; height: 15px; background-color: green; border: 1px solid black;"></div> </div>	Sentido del Indicador	Línea Base (meta valor)	Año (Línea base)		
	Ascendente	No disponible	No disponible		

**VARIABLES DEL INDICADOR**

Nombre de la Variable	Unidad de medida	Tipo de Acumulación
Número de asistentes a los talleres de formación empresarial impartidos por la Dirección de Industrias Creativas. (realizado)	Asistente	Suma
Número de asistentes a los talleres de formación empresarial impartidos por la Dirección de Industrias Creativas. (programado)	Asistente	Suma

**Fuente de Información** Dirección General de Desarrollo Cultural y Artísticos - Dirección de Fomento a las Industrias Creativas.

**Medios de verificación** Registros administrativos de la Dirección de Fomento a las Industrias Creativas.

**Supuestos** Existe interés de la población de incrementar sus conocimientos en industrias culturales y creativas.

**Observaciones**

**Id. mir**

- 1 El presente documento despliega la información perteneciente a los indicadores estratégicos y gestión de aquellos programas presupuestarios que proveen de bienes y servicios que generan valor público a la ciudadanía jalisciense
- 2 Se muestra el número del Componente relacionado con el indicador.

**GOBIERNO DEL ESTADO DE JALISCO**  
**PRESUPUESTO DE EGRESOS PARA EL EJERCICIO FISCAL 2018**  
**Ficha Técnica de Indicador**

**Sistema de Evaluación del Desempeño (SED)**

Gobierno del Estado de Jalisco Secretaría de Planeación, Administración y Finanzas

**Datos del Programa**

**Programa para el Desarrollo del Sector Artístico**

Eje: Educación de calidad

Tema: Cultura

**¿Quién gasta?**

13 Unidad Presupuestal	000 Unidad Responsable	00283 Unidad Ejecutora del Gasto
Secretaría de Cultura	Secretaría de Cultura	Dirección General de Desarrollo Cultural y Artístico

**¿Para qué se gasta?**

Finalidad	Función	Subfunción
Desarrollo Social	Recreación, Cultura y Otras Manifestaciones Sociales	Cultura

**Presupuesto asignado al Programa Presupuestario**

Monto

**Objetivos**

Nivel	Clave Componente	Resumen Narrativo
Componente	03	Asesorías, eventos y coworking en beneficio de las Industrias Culturales y Creativas de Jalisco realizados.


**Datos del Indicador**

<b>Denominación</b>	<b>Método de cálculo</b>
Total de actividades realizadas para el Desarrollo de las Industrias Culturales y Creativas de Jalisco.	(Número de actividades realizadas para el Desarrollo de las Industrias Culturales y Creativas de Jalisco. (Realizado) / Número de actividades realizadas para el Desarrollo de las Industrias Culturales y Creativas de Jalisco. (Programado))*100

**Descripción del Indicador**  
El indicador mide las actividades realizadas para el Desarrollo de las Industrias Culturales y Creativas de Jalisco cargo de la Dirección de Fomento a las Industrias Creativas.

Tipo de Indicador	Dimensión del Indicador	Año de Medición del Resultado	
Gestión	Eficacia	2018	
Cobertura	Frecuencia de Medición		
Estatat	Trimestral		

**Desagregado meta valor por género**

<b>Parámetros de semaforización</b>	Meta Institucional	Meta Valor	Unidad de medida (meta valor)	Hombre	Mujer
	100%	1	Evento	No disponible	No disponible
0   50.00   50.01   80.00   80.01   130	<b>Sentido del Indicador</b>	<b>Línea Base (meta valor)</b>	<b>Año (Línea base)</b>		
	Ascendente	No disponible	No disponible		

**Variables del Indicador**

<b>Nombre de la Variable</b>	<b>Unidad de medida</b>	<b>Tipo de Acumulación</b>
Número de actividades realizadas para el Desarrollo de las Industrias Culturales y Creativas de Jalisco. (realizado)	Evento	Suma
Número de actividades realizadas para el Desarrollo de las Industrias Culturales y Creativas de Jalisco. (programado)	Evento	Suma

<b>Fuente de Información</b>	Dirección General de Desarrollo Cultural y Artístico - Dirección de Fomento a las Industrias Creativas.
<b>Medios de verificación</b>	Registros administrativos de la Dirección de Fomento a las Industrias Creativas.
<b>Supuestos</b>	Existen los medios de información y personal capacitado en las industrias culturales y creativas.
<b>Observaciones</b>	
<b>Id_ mir</b>	1597

- 1 El presente documento despliega la información perteneciente a los indicadores estratégicos y gestión de aquellos programas presupuestarios que proveen de bienes y servicios que generan valor público a la ciudadanía jalisciense
- 2 Se muestra el número del Componente relacionado con el indicador.

**GOBIERNO DEL ESTADO DE JALISCO**  
**PRESUPUESTO DE EGRESOS PARA EL EJERCICIO FISCAL 2018**  
**Ficha Técnica de Indicador**

**Sistema de Evaluación del Desempeño (SED)**

Gobierno del Estado de Jalisco Secretaría de Planeación, Administración y Finanzas

**Datos del Programa**

**Programa para el Desarrollo del Sector Artístico**

Eje: Educación de calidad

Tema: Cultura

**¿Quién gasta?**

13 Unidad Presupuestal	000 Unidad Responsable	00283 Unidad Ejecutora del Gasto
Secretaría de Cultura	Secretaría de Cultura	Dirección General de Desarrollo Cultural y Artístico

**¿Para qué se gasta?**

Finalidad	Función	Subfunción
Desarrollo Social	Recreación, Cultura y Otras Manifestaciones Sociales	Cultura

**Presupuesto asignado al Programa Presupuestario**

Monto

**Objetivos**

Nivel	Clave Componente	Resumen Narrativo
Componente	C3	Apoyos económicos a través del programa Proyecto Industrias Culturales y Creativas entregados.

**Datos del Indicador**

Denominación	Método de cálculo
Total de proyectos beneficiados por el Programa Proyecto Industrias Culturales y Creativas.	(Número de proyectos beneficiados por el Programa Proyecto Industrias Culturales y Creativas. (Realizado) / Número de proyectos beneficiados por el Programa Proyecto Industrias Culturales y Creativas. (Programado))*100

**Descripción del Indicador**

El indicador mide los proyectos beneficiados por el Programa Proyecto Industrias Culturales y Creativas con apoyos económicos a cargo de la Dirección de Fomento a las Industrias Creativas.

Tipo de Indicador	Gestión	Dimensión del Indicador	Eficacia	Año de Medición del Resultado	2018
Cobertura	Estatral	Frecuencia de Medición	Semestral		

**Desagregado meta valor por género**

<b>Parámetros de semaforización</b>	Meta Institucional	Meta Valor	Unidad de medida (meta valor)	Hombre	Mujer
	100%	30	Proyecto	No disponible	No disponible
0    50.00    50.01    80.00    80.01    130	Sentido del Indicador	Línea Base (meta valor)	Año (Línea base)		
	Ascendente	No disponible	No disponible		

**Variables del Indicador**

Nombre de la Variable	Unidad de medida	Tipo de Acumulación
Número de proyectos beneficiados por el Programa Proyecto Industrias Culturales y Creativas. (realizado)	Proyecto	Suma
Número de proyectos beneficiados por el Programa Proyecto Industrias Culturales y Creativas. (programado)	Proyecto	Suma

**Fuente de Información**

**Medios de verificación**

**Supuestos**

**Observaciones**

**Id\_mir**

- 1 El presente documento despliega la información perteneciente a los indicadores estratégicos y gestión de aquellos programas presupuestarios que provienen de bienes y servicios que generan valor público a la ciudadanía jalisciense
- 2 Se muestra el número del Componente relacionado con el indicador.

**GOBIERNO DEL ESTADO DE JALISCO**  
**PRESUPUESTO DE EGRESOS PARA EL EJERCICIO FISCAL 2018**  
**Ficha Técnica de Indicador**

**Sistema de Evaluación del Desempeño (SED)**

Gobierno del Estado de Jalisco Secretaría de Planeación, Administración y Finanzas

**Datos del Programa**

**Programa para la Planeación, Difusión, Operación y Evaluación de la Política Cultural.**

Eje: Educación de calidad

Tema: Cultura

**¿Quién gasta?**

13 Unidad Presupuestal	000 Unidad Responsable	00289 Unidad Ejecutora del Gasto
Secretaría de Cultura	Secretaría de Cultura	Dirección General Administrativa de la Secretaría de Cultura

**¿Para qué se gasta?**

Finalidad	Función	Subfunción
Desarrollo Social	Recreación, Cultura y Otras Manifestaciones Sociales	Cultura

**Presupuesto asignado al Programa Presupuestario**

Monto

**Objetivos**

Nivel	Clave Componente	Resumen Narrativo
Fin		Contribuir a garantizar el acceso a toda la población a la cultura y las diferentes expresiones artísticas a través de la mejora de las condiciones materiales, humanas e institucionales vinculadas a la cultura.

**Datos del Indicador**

<b>Denominación</b> Porcentaje de Asistentes a eventos culturales	<b>Método de cálculo</b> (Número de asistentes a eventos culturales (Realizado)/Número de asistentes a eventos culturales (Programado))*100
--	--

**Descripción del Indicador**

Este indicador se refiere a los asistentes en las presentaciones realizadas en el estado de Jalisco de las diferentes disciplinas artísticas.

<b>Tipo de Indicador</b>	<input type="text" value="Estratégico"/>	<b>Dimensión del Indicador</b>	<input type="text" value="Eficacia"/>	<b>Año de Medición del Resultado</b>	<input type="text" value="2018"/>
<b>Cobertura</b>	<input type="text" value="Estatal"/>	<b>Frecuencia de Medición</b>	<input type="text" value="Mensual"/>		

**Desagregado meta valor por género**

Parámetros de semaforización		Meta Institucional	Meta Valor	Unidad de medida (meta valor)	Homme	Mujer
		<input type="text" value="100%"/>	<input type="text" value="2,002,594"/>	<input type="text" value="Persona"/>	<input type="text" value="No disponible"/>	<input type="text" value="No disponible"/>
<input type="text" value="0"/>	<input type="text" value="60.01"/>	<input type="text" value="60.00"/>	<input type="text" value="80.01"/>	<input type="text" value="80.00"/>	<input type="text" value="130"/>	
<input type="text" value="0"/>	<input type="text" value="60.01"/>	<input type="text" value="60.00"/>	<input type="text" value="80.01"/>	<input type="text" value="80.00"/>	<input type="text" value="130"/>	
		<b>Sentido del Indicador</b>	<b>Línea Base (meta valor)</b>	<b>Año (Línea base)</b>		
		<input type="text" value="Ascendente"/>	<input type="text" value="1,607,516"/>	<input type="text" value="2015"/>		

**Variables del Indicador**

Nombre de la Variable	Unidad de medida	Tipo de Acumulación
Número de asistentes a eventos culturales (realizado)	Persona	Valor presente
Número de asistentes a eventos culturales (programado)	Persona	Valor presente

**Fuente de Información**

**Medios de verificación**

**Supuestos**

**Observaciones**

**Id\_mir**

- 1 El presente documento despliega la información perteneciente a los indicadores estratégicos y gestión de aquellos programas presupuestarios que proveen de bienes y servicios que generan valor público a la ciudadanía jalisciense
- 2 Se muestra el número del Componente relacionado con el indicador.

**GOBIERNO DEL ESTADO DE JALISCO**  
**PRESUPUESTO DE EGRESOS PARA EL EJERCICIO FISCAL 2018**  
**Ficha Técnica de Indicador**

**Sistema de Evaluación del Desempeño (SED)**

Gobierno del Estado de Jalisco Secretaría de Planeación, Administración y Finanzas

**Datos del Programa**

**Programa para la Planeación, Difusión, Operación y Evaluación de la Política Cultural.**

Eje: Educación de calidad

Tema: Cultura

**¿Quién gasta?**

13 Unidad Presupuestal	000 Unidad Responsable	00289 Unidad Ejecutora del Gasto
Secretaría de Cultura	Secretaría de Cultura	Dirección General Administrativa de la Secretaría de Cultura

**¿Para qué se gasta?**

Finalidad	Función	Subfunción
Desarrollo Social	Recreación, Cultura y Otras Manifestaciones Sociales	Cultura

**Presupuesto asignado al Programa Presupuestario**

Monto

**Objetivos**

Nivel	Clave Componente	Resumen Narrativo
Propósito		Programas, proyectos y acciones de la Secretaría de Cultura cuentan con mecanismos de planeación, difusión, implementación, monitoreo y evaluación.

**Datos del Indicador**

<b>Denominación</b>	<b>Método de cálculo</b>
Total de programas, proyectos y acciones culturales que la Secretaría de Cultura Jalisco implementa.	$(\text{Número de programas, proyectos y acciones culturales que la Secretaría de Cultura Jalisco implementa. (Realizado)} / \text{Número de programas, proyectos y acciones culturales que la Secretaría de Cultura Jalisco implementa. (Programado)}) * 100$

**Descripción del Indicador**

El indicador mide número de programas, proyectos y acciones culturales que la Secretaría de Cultura Jalisco implementa. La fuente de información principal es el inventario de programas, proyectos y acciones internos.

<b>Tipo de Indicador</b>	Estratégico	<b>Dimensión del Indicador</b>	Eficacia	<b>Año de Medición del Resultado</b>	2018
<b>Cobertura</b>	Estatral	<b>Frecuencia de Medición</b>	Anual		

**Desagregado meta valor por género**

<b>Parámetros de semaforización</b>		<b>Meta Institucional</b>	<b>Meta Valor</b>	<b>Unidad de medida (meta valor)</b>	<b>Hombre</b>	<b>Mujer</b>
0	50.00	100%	106	Programa	No disponible	No disponible
50.01	80.00	<b>Sentido del Indicador</b>	<b>Línea Base (meta valor)</b>	<b>Año (Línea base)</b>		
80.01	130	Ascendente	No disponible	No disponible		

**Variables del Indicador**

<b>Nombre de la Variable</b>	<b>Unidad de medida</b>	<b>Tipo de Acumulación</b>
Número de programas, proyectos y acciones culturales que la Secretaría de Cultura Jalisco implementa. (realizado)	Programa	Suma
Número de programas, proyectos y acciones culturales que la Secretaría de Cultura Jalisco implementa. (programado)	Programa	Suma

**Fuente de Información**

**Medios de verificación**

**Supuestos**

**Observaciones**

**Id. mir**

- 1 El presente documento despliega la información perteneciente a los indicadores estratégicos y gestión de aquellos programas presupuestarios que proveen de bienes y servicios que generan valor público a la ciudadanía jalisciense
- 2 Se muestra el número del Componente relacionado con el indicador.

**GOBIERNO DEL ESTADO DE JALISCO**  
**PRESUPUESTO DE EGRESOS PARA EL EJERCICIO FISCAL 2018**  
**Ficha Técnica de Indicador**

**Sistema de Evaluación del Desempeño (SED)**

Gobierno del Estado de Jalisco Secretaría de Planeación, Administración y Finanzas

**Datos del Programa**

**Programa para la Planeación, Difusión, Operación y Evaluación de la Política Cultural.**

Eje: Educación de calidad Tema: Cultura

**¿Quién gasta?**

13 Unidad Presupuestal	000 Unidad Responsable	00289 Unidad Ejecutora del Gasto
Secretaría de Cultura	Secretaría de Cultura	Dirección General Administrativa de la Secretaría de Cultura

**¿Para qué se gasta?**

Finalidad	Función	Subfunción
Desarrollo Social	Recreación, Cultura y Otras Manifestaciones Sociales	Cultura

**Presupuesto asignado al Programa Presupuestario**

Monto

**Objetivos**

Nivel	Clave Componente	Resumen Narrativo
Componente	A1	Programas y acciones de la Secretaría de Cultura planeados, monitoreados y evaluados.

**Datos del Indicador**

Denominación	Método de cálculo
Total de evaluaciones externas realizadas a programas de la Secretaría de Cultura.	(Número evaluaciones externas realizadas a programas de la Secretaría de Cultura. (Realizado) / Número evaluaciones externas realizadas a programas de la Secretaría de Cultura. (Programado))*100

**Descripción del Indicador**

El indicador mide número de evaluaciones externas coordinadas por la Dirección de Desarrollo Institucional de la Secretaría de Cultura.

Tipo de Indicador	Dimensión del Indicador	Año de Medición del Resultado	
Gestión	Eficacia	2018	
Cobertura	Frecuencia de Medición		
Estatal	Anual		

**Desagregado meta valor por género**

	Meta Institucional	Meta Valor	Unidad de medida (meta valor)	Hombre	Mujer
	100%	1	Evaluación	No disponible	No disponible
<b>Parámetros de semaforización</b>	<b>Sentido del Indicador</b>	<b>Línea Base (meta valor)</b>	<b>Año (Línea base)</b>		
<input type="checkbox"/> 0 <input type="checkbox"/> 50.00 <input type="checkbox"/> 50.01 <input type="checkbox"/> 80.00 <input type="checkbox"/> 80.01 <input type="checkbox"/> 130	Ascendente	No disponible	No disponible		

**Variables del Indicador**

Nombre de la Variable	Unidad de medida	Tipo de Acumulación
Número evaluaciones externas realizadas a programas de la Secretaría de Cultura. (realizado)	Evaluación	Suma
Número evaluaciones externas realizadas a programas de la Secretaría de Cultura. (programado)	Evaluación	Suma

Fuente de Información	Dirección de Desarrollo Institucional.
Medios de verificación	Registros administrativos de la Dirección de Desarrollo Institucional.
Supuestos	Existen instituciones calificadas interesadas en participar en las convocatorias para realizar evaluaciones externas.
Observaciones	
Id_mir	1614

- 1 El presente documento despliega la información perteneciente a los indicadores estratégicos y gestión de aquellos programas presupuestarios que proveen de bienes y servicios que generan valor público a la ciudadanía jalisciense
- 2 Se muestra el número del Componente relacionado con el indicador.

**GOBIERNO DEL ESTADO DE JALISCO**  
**PRESUPUESTO DE EGRESOS PARA EL EJERCICIO FISCAL 2018**  
**Ficha Técnica de Indicador**

**Sistema de Evaluación del Desempeño (SED)**

Gobierno del Estado de Jalisco Secretaría de Planeación, Administración y Finanzas

**Datos del Programa**

**Programa para la Planeación, Difusión, Operación y Evaluación de la Política Cultural.**

Eje: Educación de calidad

Tema: Cultura

**¿Quién gasta?**

13	Unidad Presupuestal	000	Unidad Responsable	00289	Unidad Ejecutora del Gasto
Secretaría de Cultura		Secretaría de Cultura		Dirección General Administrativa de la Secretaría de Cultura	

**¿Para qué se gasta?**

Finalidad	Función	Subfunción
Desarrollo Social	Recreación, Cultura y Otras Manifestaciones Sociales	Cultura

**Presupuesto asignado al Programa Presupuestario**

Monto

**Objetivos**

Nivel	Clave Componente	Resumen Narrativo
Componente	G4	Programas y acciones de la Secretaría de Cultura realizadas con soporte administrativo.

**Datos del Indicador**

Denominación	Método de cálculo
Total de programas y acciones con apoyo y soporte administrativo.	(Número de programas y acciones con apoyo y soporte administrativo (Realizado) / Número de programas y acciones con apoyo y soporte administrativo (Programado))*100

**Descripción del Indicador**

El indicador mide número de programas y acciones con apoyo y soporte administrativo realizado por la Dirección General Administrativa.

Tipo de Indicador	Gestión	Dimensión del Indicador	Eficacia	Año de Medición del Resultado	2018
Cobertura	Estatral	Frecuencia de Medición	Anual		

**Desagregado meta valor por género**

<b>Parámetros de semaforización</b>	Meta Institucional	Meta Valor	Unidad de medida (meta valor)	Hombre	Mujer
	100%	106	Programa	No disponible	No disponible
0   50.00   50.01   80.00   80.01   130	Sentido del Indicador	Línea Base (meta valor)	Año (Línea base)		
	Ascendente	No disponible	No disponible		

**Variables del Indicador**

Nombre de la Variable	Unidad de medida	Tipo de Acumulación
Número de programas y acciones con apoyo y soporte administrativo (realizado)	Programa	Suma
Número de programas y acciones con apoyo y soporte administrativo (programado)	Programa	Suma

Fuente de Información	Direcciones de la Secretaría de Cultura Jalisco.
Medios de verificación	Archivos de la Dirección General Administrativa.
Supuestos	Existe infraestructura en buenas condiciones para llevar a cabo acciones culturales.
Observaciones	
Id_mir	1615

- 1 El presente documento despliega la información perteneciente a los indicadores estratégicos y gestión de aquellos programas presupuestarios que provienen de bienes y servicios que generan valor público a la ciudadanía jalisciense
- 2 Se muestra el número del Componente relacionado con el indicador.

**GOBIERNO DEL ESTADO DE JALISCO**  
**PRESUPUESTO DE EGRESOS PARA EL EJERCICIO FISCAL 2018**  
**Ficha Técnica de Indicador**

**Sistema de Evaluación del Desempeño (SED)**

Gobierno del Estado de Jalisco Secretaría de Planeación, Administración y Finanzas

**Datos del Programa**

**Programa de Protección y Aprovechamiento del Patrimonio Cultural de Jalisco**

Eje: Educación de calidad

Tema: Cultura

**¿Quién gasta?**

13 Unidad Presupuestal	000 Unidad Responsable	00292 Unidad Ejecutora del Gasto
Secretaría de Cultura	Secretaría de Cultura	Dirección General de Patrimonio Cultural

**¿Para qué se gasta?**

Finalidad	Función	Subfunción
Desarrollo Social	Recreación, Cultura y Otras Manifestaciones Sociales	Cultura

**Presupuesto asignado al Programa Presupuestario**

Monto

**Objetivos**

Nivel	Clave Componente	Resumen Narrativo
Fin		Contribuir a garantizar el acceso a toda la población a la cultura y las diferentes expresiones artísticas, a través de la disponibilidad, seguridad y conservación de los espacios y sitios culturales.

**Datos del Indicador**

<b>Denominación</b> Total de municipios que cuentan con casa de cultura.	<b>Método de cálculo</b> (Municipios que cuentan con casa de cultura. (Realizado) / Municipios que cuentan con casa de cultura. (Programado))*100
---	--

**Descripción del Indicador**

El indicador mide el número de municipios que cuentan con por lo menos una casa de cultura dentro de sus delimitaciones territoriales.

<b>Tipo de Indicador</b>	<input type="text" value="Estratégico"/>	<b>Dimensión del Indicador</b>	<input type="text" value="Eficacia"/>	<b>Año de Medición del Resultado</b>	<input type="text" value="2018"/>
<b>Cobertura</b>	<input type="text" value="Estatal"/>	<b>Frecuencia de Medición</b>	<input type="text" value="Anual"/>		

**Desagregado meta valor por género**

<b>Parámetros de semaforización</b>		<b>Meta Institucional</b>	<b>Meta Valor</b>	<b>Unidad de medida (meta valor)</b>	<b>Hombre</b>	<b>Mujer</b>
0	50.00	100%	125	Municipio	No disponible	No disponible
50.01	80.00	<b>Sentido del Indicador</b>	<b>Línea Base (meta valor)</b>	<b>Año (Línea base)</b>		
80.01	130	Ascendente	No disponible	No disponible		

**Variables del Indicador**

Nombre de la Variable	Unidad de medida	Tipo de Acumulación
Municipios que cuentan con casa de cultura. (realizado)	Municipio	Suma
Municipios que cuentan con casa de cultura. (programado)	Municipio	Suma

<b>Fuente de Información</b>	Secretaría de Cultura Jalisco.
<b>Medios de verificación</b>	MIDE JALISCO: <a href="https://seplan.app.jalisco.gob.mx/mide/indicador/consultarDatos/197?temaElementalId=&amp;nivelId=&amp;programaId=&amp;palabra=&amp;nivelIndicadorId=&amp;dependenciaId=9&amp;temaId=&amp;dimensionId=&amp;max=10&amp;offset=0&amp;agregado=1&amp;url=buscar">https://seplan.app.jalisco.gob.mx/mide/indicador/consultarDatos/197?temaElementalId=&amp;nivelId=&amp;programaId=&amp;palabra=&amp;nivelIndicadorId=&amp;dependenciaId=9&amp;temaId=&amp;dimensionId=&amp;max=10&amp;offset=0&amp;agregado=1&amp;url=buscar</a>
<b>Supuestos</b>	Los gobiernos municipales cumplen los acuerdos de colaboración suscritos.
<b>Observaciones</b>	
<b>Id_mir</b>	1528

- 1 El presente documento despliega la información perteneciente a los indicadores estratégicos y gestión de aquellos programas presupuestarios que proveen de bienes y servicios que generan valor público a la ciudadanía jalisciense
- 2 Se muestra el número del Componente relacionado con el indicador.



**GOBIERNO DEL ESTADO DE JALISCO**  
**PRESUPUESTO DE EGRESOS PARA EL EJERCICIO FISCAL 2018**  
**Ficha Técnica de Indicador**

**Sistema de Evaluación del Desempeño (SED)**

Gobierno del Estado de Jalisco Secretaría de Planeación, Administración y Finanzas

**Datos del Programa**

**Programa de Protección y Aprovechamiento del Patrimonio Cultural de Jalisco**

Eje: Educación de calidad

Tema: Cultura

**¿Quién gasta?**

13 Unidad Presupuestal	000 Unidad Responsable	00292 Unidad Ejecutora del Gasto
Secretaría de Cultura	Secretaría de Cultura	Dirección General de Patrimonio Cultural

**¿Para qué se gasta?**

Finalidad	Función	Subfunción
Desarrollo Social	Recreación, Cultura y Otras Manifestaciones Sociales	Cultura

**Presupuesto asignado al Programa Presupuestario**

Monto

**Objetivos**

Nivel	Clave Componente	Resumen Narrativo
Propósito		Jaliscienses fortalecen su identidad cultural, apreciando el patrimonio cultural material e inmaterial del Estado de Jalisco.

**Datos del Indicador**

<b>Denominación</b> Porcentaje de Asistentes a eventos culturales	<b>Método de cálculo</b> (Número de asistentes a eventos culturales (Realizado)/Número de asistentes a eventos culturales (Programado))*100
--	--

**Descripción del Indicador**  
Este indicador se refiere a los asistentes en las presentaciones realizadas en el estado de Jalisco de las diferentes disciplinas artísticas.

<b>Tipo de Indicador</b>	Estratégico	<b>Dimensión del Indicador</b>	Eficacia	<b>Año de Medición del Resultado</b>	2018
<b>Cobertura</b>	Estatual	<b>Frecuencia de Medición</b>	Mensual		

		<b>Desagregado meta valor por género</b>				
		<b>Meta Institucional</b>	<b>Meta Valor</b>	<b>Unidad de medida (meta valor)</b>	<b>Hombre</b>	<b>Mujer</b>
<b>Parámetros de semaforización</b>		100%	2,002,594	Persona	No disponible	No disponible
0	60.01	60.00	80.01	80.00	130	
		<b>Sentido del Indicador</b>	<b>Línea Base (meta valor)</b>	<b>Año (Línea base)</b>		
		Ascendente	1,607,516	2015		

**Variables del Indicador**

<b>Nombre de la Variable</b>	<b>Unidad de medida</b>	<b>Tipo de Acumulación</b>
Número de asistentes a eventos culturales (realizado)	Persona	Valor presente
Número de asistentes a eventos culturales (programado)	Persona	Valor presente

**Fuente de Información**

**Medios de verificación**

**Supuestos**

**Observaciones**

**Id\_mir**

- 1 El presente documento despliega la información perteneciente a los indicadores estratégicos y gestión de aquellos programas presupuestarios que proveen de bienes y servicios que generan valor público a la ciudadanía jalisciense
- 2 Se muestra el número del Componente relacionado con el indicador.

**GOBIERNO DEL ESTADO DE JALISCO**  
**PRESUPUESTO DE EGRESOS PARA EL EJERCICIO FISCAL 2018**  
**Ficha Técnica de Indicador**

Sistema de Evaluación del Desempeño (SED)						
Gobierno del Estado de Jalisco			Secretaría de Planeación, Administración y Finanzas			
Datos del Programa						
<b>Programa de Protección y Aprovechamiento del Patrimonio Cultural de Jalisco</b>						
Eje: Educación de calidad			Tema: Cultura			
¿Quién gasta?						
13	Unidad Presupuestal	000	Unidad Responsable	00292	Unidad Ejecutora del Gasto	
Secretaría de Cultura		Secretaría de Cultura		Dirección General de Patrimonio Cultural		
¿Para qué se gasta?						
Finalidad		Función		Subfunción		
Desarrollo Social		Recreación, Cultura y Otras Manifestaciones Sociales		Cultura		
Presupuesto asignado al Programa Presupuestario						
Monto <input style="width: 150px;" type="text" value="\$45,419,718.00"/>						
Objetivos						
Nivel	Clave Componente	Resumen Narrativo				
Componente	01	Infraestructura cultural rescatada, restaurada y construida.				
Datos del Indicador						
Denominación			Método de cálculo			
Total de proyectos de infraestructura cultural rescatada, restaurada y construida			(Número de proyectos de infraestructura cultural (Realizado) / Número de proyectos de infraestructura cultural (Programado))*100			
Descripción del Indicador						
El indicador mide los proyectos de infraestructura cultural rescatada, restaurada y construida.						
Tipo de Indicador	Gestión	Dimensión del Indicador	Eficacia	Año de Medición del Resultado	2018	
Cobertura	Estatal	Frecuencia de Medición	Anual			
Desagregado meta valor por género						
Parámetros de semaforización		Meta Institucional	Meta Valor	Unidad de medida (meta valor)	Hombre	Mujer
0	40.00	100%	8	Proyecto	No disponible	No disponible
40.01	70.00	Sentido del Indicador	Línea Base (meta valor)	Año (Línea base)		
70.01	130	Ascendente	No disponible	No disponible		
Variables del Indicador						
Nombre de la Variable				Unidad de medida	Tipo de Acumulación	
Número de proyectos de infraestructura cultural (realizado)				Proyecto	Suma	
Número de proyectos de infraestructura cultural (programado)				Proyecto	Suma	
Fuente de Información <input style="width: 100%;" type="text" value="Dirección de Patrimonio Artístico e Histórico"/>						
Medios de verificación <input style="width: 100%;" type="text" value="Registros administrativos de la Dirección de Patrimonio Artístico e Histórico."/>						
Supuestos <input style="width: 100%;" type="text" value="Existe interés de los ayuntamientos municipales de participar en las convocatorias de infraestructura cultural."/>						
Observaciones <input style="width: 100%;" type="text"/>						
Id_ mir	<input style="width: 100%;" type="text" value="1534"/>					

- 1 El presente documento despliega la información perteneciente a los indicadores estratégicos y gestión de aquellos programas presupuestarios que provienen de bienes y servicios que generan valor público a la ciudadanía jalisciense
- 2 Se muestra el número del Componente relacionado con el indicador.

**GOBIERNO DEL ESTADO DE JALISCO**  
**PRESUPUESTO DE EGRESOS PARA EL EJERCICIO FISCAL 2018**  
**Ficha Técnica de Indicador**

**Sistema de Evaluación del Desempeño (SED)**

Gobierno del Estado de Jalisco Secretaría de Planeación, Administración y Finanzas

**Datos del Programa**

**Programa de Protección y Aprovechamiento del Patrimonio Cultural de Jalisco**

Eje: Educación de calidad

Tema: Cultura

**¿Quién gasta?**

13 Unidad Presupuestal	000 Unidad Responsable	00292 Unidad Ejecutora del Gasto
Secretaría de Cultura	Secretaría de Cultura	Dirección General de Patrimonio Cultural

**¿Para qué se gasta?**

Finalidad	Función	Subfunción
Desarrollo Social	Recreación, Cultura y Otras Manifestaciones Sociales	Cultura

**Presupuesto asignado al Programa Presupuestario**

Monto

**Objetivos**

Nivel	Clave Componente	Resumen Narrativo
Componente	02	Protección del patrimonio artístico e histórico realizada.

**Datos del Indicador**

Denominación	Método de cálculo
Total de dictámenes y declaratorias de patrimonio cultural protegido.	(Sumatoria de dictámenes y declaratorias de patrimonio cultural protegido. (Realizado) / Sumatoria de dictámenes y declaratorias de patrimonio cultural protegido. (Programado))*100

**Descripción del Indicador**

Este indicador mide el patrimonio cultural en sus cuatro tipos protegido mediante dictámenes y declaratorias realizadas por la Dirección General de Patrimonio Cultural. La Dirección General de Patrimonio Cultural deberá garantizar el acceso a las fuentes de información a la Dirección de Desarrollo Institucional. La meta muestra el total de registros con el que cuenta el inventario de patrimonio cultural del estado de Jalisco.

Tipo de Indicador	Gestión	Dimensión del Indicador	Eficacia	Año de Medición del Resultado	2018
Cobertura	Estatral	Frecuencia de Medición	Trimestral		

**Desagregado meta valor por género**

<b>Parámetros de semaforización</b>		Meta Institucional	Meta Valor	Unidad de medida (meta valor)	Hombre	Mujer
0	50.00	100%	26,759	Dictamen	No disponible	No disponible
50.01	80.00	Sentido del Indicador	Línea Base (meta valor)	Año (Línea base)		
80.01	130	Ascendente	No disponible	No disponible		

**VARIABLES DEL INDICADOR**

Nombre de la Variable	Unidad de medida	Tipo de Acumulación
Sumatoria de dictámenes y declaratorias de patrimonio cultural protegido. (realizado)	Dictamen	Suma
Sumatoria de dictámenes y declaratorias de patrimonio cultural protegido. (programado)	Dictamen	Suma

**Fuente de Información**

**Medios de verificación**

**Supuestos**

**Observaciones**

**Id\_mir**

- 1 El presente documento despliega la información perteneciente a los indicadores estratégicos y gestión de aquellos programas presupuestarios que proveen de bienes y servicios que generan valor público a la ciudadanía jalisciense
- 2 Se muestra el número del Componente relacionado con el indicador.

**GOBIERNO DEL ESTADO DE JALISCO**  
**PRESUPUESTO DE EGRESOS PARA EL EJERCICIO FISCAL 2018**  
**Ficha Técnica de Indicador**

**Sistema de Evaluación del Desempeño (SED)**

Gobierno del Estado de Jalisco Secretaría de Planeación, Administración y Finanzas

**Datos del Programa**

**Programa de Protección y Aprovechamiento del Patrimonio Cultural de Jalisco**

Eje: Educación de calidad

Tema: Cultura

**¿Quién gasta?**

13 Unidad Presupuestal	000 Unidad Responsable	00292 Unidad Ejecutora del Gasto
Secretaría de Cultura	Secretaría de Cultura	Dirección General de Patrimonio Cultural

**¿Para qué se gasta?**

Finalidad	Función	Subfunción
Desarrollo Social	Recreación, Cultura y Otras Manifestaciones Sociales	Cultura

**Presupuesto asignado al Programa Presupuestario**

Monto

**Objetivos**

Nivel	Clave Componente	Resumen Narrativo
Componente	03	Investigaciones y publicaciones de la Secretaría de Cultura realizadas.

**Datos del Indicador**


Denominación	Método de cálculo
Total de títulos publicados por la Dirección de Investigaciones y Publicaciones.	(Número de títulos publicados por la Dirección de Investigaciones y Publicaciones. (Realizado) / Número de títulos publicados por la Dirección de Investigaciones y Publicaciones. (Programado))*100

**Descripción del Indicador**

Este indicador mide los títulos publicados sobre la cultura y el arte del estado de Jalisco realizadas por la Dirección de Investigaciones y Publicaciones.

Tipo de Indicador	Gestión	Dimensión del Indicador	Eficacia	Año de Medición del Resultado	2018
Cobertura	Estatral	Frecuencia de Medición	Trimestral		

**Desagregado meta valor por género**

Parámetros de semaforización	Meta Institucional	Meta Valor	Unidad de medida (meta valor)	Hombre	Mujer
	100%	34	Publicación	No disponible	No disponible
0   50.00   50.01   80.00   80.01   130	Sentido del Indicador	Línea Base (meta valor)	Año (Línea base)		
	Ascendente	No disponible	No disponible		

**Variables del Indicador**

Nombre de la Variable	Unidad de medida	Tipo de Acumulación
Número de títulos publicados por la Dirección de Investigaciones y Publicaciones. (realizado)	Publicación	Suma
Número de títulos publicados por la Dirección de Investigaciones y Publicaciones. (programado)	Publicación	Suma

Fuente de Información	Dirección de Investigaciones y Publicaciones.
Medios de verificación	Registros administrativos de la Dirección de Investigación y Publicaciones.
Supuestos	Existe interés del sector literario e investigadores culturales de Jalisco de publicar títulos en coordinación con la Secretaría de Cultura.
Observaciones	
Id_mir	1537

- 1 El presente documento despliega la información perteneciente a los indicadores estratégicos y gestión de aquellos programas presupuestarios que proveen de bienes y servicios que generan valor público a la ciudadanía jalisciense
- 2 Se muestra el número del Componente relacionado con el indicador.

**GOBIERNO DEL ESTADO DE JALISCO**  
**PRESUPUESTO DE EGRESOS PARA EL EJERCICIO FISCAL 2018**  
**Ficha Técnica de Indicador**

**Sistema de Evaluación del Desempeño (SED)**

Gobierno del Estado de Jalisco Secretaría de Planeación, Administración y Finanzas

**Datos del Programa**

**Programa de Protección y Aprovechamiento del Patrimonio Cultural de Jalisco**

Eje: Educación de calidad

Tema: Cultura

**¿Quién gasta?**

13 Unidad Presupuestal	000 Unidad Responsable	00292 Unidad Ejecutora del Gasto
Secretaría de Cultura	Secretaría de Cultura	Dirección General de Patrimonio Cultural

**¿Para qué se gasta?**

Finalidad	Función	Subfunción
Desarrollo Social	Recreación, Cultura y Otras Manifestaciones Sociales	Cultura

**Presupuesto asignado al Programa Presupuestario**

Monto

**Objetivos**

Nivel	Clave Componente	Resumen Narrativo
Componente	05	Rescate y conservación de las culturas populares realizada.

**Datos del Indicador**

<b>Denominación</b> Total de asistentes a los eventos y talleres de la Dirección de Culturas Populares.	<b>Método de cálculo</b> (Número de asistentes a los eventos y talleres de la Dirección de Culturas Populares. (Realizado) / Número de asistentes a los eventos y talleres de la Dirección de Culturas Populares. (Programado))*100
--	--

**Descripción del Indicador**

Este indicador mide los asistentes a las actividades y eventos de la cultura popular Jalisciense realizados por la Dirección de Culturas Populares. Corresponde a lo reportado en el formulario de eventos culturales y al formulario de adiestramientos y estudios culturales.

Tipo de Indicador	Gestión	Dimensión del Indicador	Eficacia	Año de Medición del Resultado	2018
Cobertura	Estatral	Frecuencia de Medición	Trimestral		

**Desagregado meta valor por género**

<b>Parámetros de semaforización</b> 0   50.00   50.01   80.00   80.01   130 	Meta Institucional	Meta Valor	Unidad de medida (meta valor)	Hombre	Mujer
	100%	33,600	Asistente	No disponible	No disponible
	Sentido del Indicador	Línea Base (meta valor)	Año (Línea base)		
	Ascendente	No disponible	No disponible		

**Variables del Indicador**

Nombre de la Variable	Unidad de medida	Tipo de Acumulación
Número de asistentes a los eventos y talleres de la Dirección de Culturas Populares. (realizado)	Asistente	Suma
Número de asistentes a los eventos y talleres de la Dirección de Culturas Populares. (programado)	Asistente	Suma

Fuente de Información	Dirección de Culturas Populares.
Medios de verificación	Registros administrativos de la Dirección de Culturas Populares.
Supuestos	Existe interés de la ciudadanía en participar en acciones de rescate y conservación de la cultura popular.
Observaciones	
Id_mir	1541

- 1 El presente documento despliega la información perteneciente a los indicadores estratégicos y gestión de aquellos programas presupuestarios que provienen de bienes y servicios que generan valor público a la ciudadanía jalisciense
- 2 Se muestra el número del Componente relacionado con el indicador.

**GOBIERNO DEL ESTADO DE JALISCO**  
**PRESUPUESTO DE EGRESOS PARA EL EJERCICIO FISCAL 2018**  
**Ficha Técnica de Indicador**

**Sistema de Evaluación del Desempeño (SED)**

Gobierno del Estado de Jalisco Secretaría de Planeación, Administración y Finanzas

**Datos del Programa**

**Programa de Protección y Aprovechamiento del Patrimonio Cultural de Jalisco**

Eje: Educación de calidad

Tema: Cultura

**¿Quién gasta?**

13 Unidad Presupuestal	000 Unidad Responsable	00292 Unidad Ejecutora del Gasto
Secretaría de Cultura	Secretaría de Cultura	Dirección General de Patrimonio Cultural

**¿Para qué se gasta?**

Finalidad	Función	Subfunción
Desarrollo Social	Recreación, Cultura y Otras Manifestaciones Sociales	Cultura

**Presupuesto asignado al Programa Presupuestario**

Monto

**Objetivos**

Nivel	Clave Componente	Resumen Narrativo
Componente	D3	Oferta cultural y educativa en museos proporcionada.

**Datos del Indicador**

<b>Denominación</b>	<b>Método de cálculo</b>
Total de visitantes a los museos de la Secretaría de Cultura.	(Número de visitantes a los museos de la Secretaría de Cultura. (Realizado) / Número de visitantes a los museos de la Secretaría de Cultura. (Programado))*100

**Descripción del Indicador**

Este indicador mide los visitantes a los museos de la Secretaría de Cultura.

<b>Tipo de Indicador</b>	Estratégico	<b>Dimensión del Indicador</b>	Eficacia	<b>Año de Medición del Resultado</b>	2018
<b>Cobertura</b>	Estatal	<b>Frecuencia de Medición</b>	Trimestral		

**Desagregado meta valor por género**

<b>Parámetros de semaforización</b>	Meta Institucional	Meta Valor	Unidad de medida (meta valor)	Hombre	Mujer
	100%	620,600	Visitante	No disponible	No disponible
<input type="text" value="0"/> <input type="text" value="50.00"/> <input type="text" value="50.01"/> <input type="text" value="80.00"/> <input type="text" value="80.01"/> <input type="text" value="130"/>	<b>Sentido del Indicador</b>	<b>Línea Base (meta valor)</b>	<b>Año (Línea base)</b>		
	Ascendente	No disponible	No disponible		

**Variables del Indicador**

<b>Nombre de la Variable</b>	<b>Unidad de medida</b>	<b>Tipo de Acumulación</b>
Número de visitantes a los museos de la Secretaría de Cultura. (realizado)	Visitante	Suma
Número de visitantes a los museos de la Secretaría de Cultura. (programado)	Visitante	Suma

<b>Fuente de Información</b>	Dirección de Museos y Exposiciones.
<b>Medios de verificación</b>	Registros administrativos de la Dirección de Museos y Exposiciones.
<b>Supuestos</b>	Existe interés de la ciudadanía en visitar los museos de la Secretaría de Cultura.
<b>Observaciones</b>	
<b>Id. mir</b>	1542

- 1 El presente documento despliega la información perteneciente a los indicadores estratégicos y gestión de aquellos programas presupuestarios que provienen de bienes y servicios que generan valor público a la ciudadanía jalisciense
- 2 Se muestra el número del Componente relacionado con el indicador.

**GOBIERNO DEL ESTADO DE JALISCO**  
**PRESUPUESTO DE EGRESOS PARA EL EJERCICIO FISCAL 2018**  
**Ficha Técnica de Indicador**

**Sistema de Evaluación del Desempeño (SED)**

Gobierno del Estado de Jalisco Secretaría de Planeación, Administración y Finanzas

**Datos del Programa**

**Programa de Protección y Aprovechamiento del Patrimonio Cultural de Jalisco**

Eje: Educación de calidad

Tema: Cultura

**¿Quién gasta?**

13 Unidad Presupuestal	000 Unidad Responsable	00292 Unidad Ejecutora del Gasto
Secretaría de Cultura	Secretaría de Cultura	Dirección General de Patrimonio Cultural

**¿Para qué se gasta?**

Finalidad	Función	Subfunción
Desarrollo Social	Recreación, Cultura y Otras Manifestaciones Sociales	Cultura

**Presupuesto asignado al Programa Presupuestario**

Monto

**Objetivos**

Nivel	Clave Componente	Resumen Narrativo
Componente	E8	Acciones realizadas del Programa Estatal para la Acción ante el Cambio Climático.

**Datos del Indicador**

Denominación	Método de cálculo
Total de acciones realizadas del Programa Estatal para la Acción ante el Cambio Climático.	(Número de acciones realizadas del Programa Estatal para la Acción ante el Cambio Climático. (Realizado) / Número de acciones realizadas del Programa Estatal para la Acción ante el Cambio Climático. (Programado))*100

**Descripción del Indicador**

Este indicador mide las acciones realizadas del Programa Estatal para la Acción ante el Cambio Climático realizadas por las Dirección General de Patrimonio Cultural.

Tipo de Indicador	Dimensión del Indicador	Año de Medición del Resultado	
Gestión	Eficacia	2018	
Cobertura	Frecuencia de Medición		
Estatal	Semestral		

**Desagregado meta valor por género**

<b>Parámetros de semaforización</b>		Meta Institucional	Meta Valor	Unidad de medida (meta valor)	Hombre	Mujer
		100%	7	Acción	No disponible	No disponible
0	50.00	50.01	80.00	80.01	130	
		Sentido del Indicador	Línea Base (meta valor)	Año (Línea base)		
		Ascendente	No disponible	No disponible		

**Variables del Indicador**

Nombre de la Variable	Unidad de medida	Tipo de Acumulación
Número de acciones realizadas del Programa Estatal para la Acción ante el Cambio Climático. (realizado)	Acción	Suma
Número de acciones realizadas del Programa Estatal para la Acción ante el Cambio Climático. (programado)	Acción	Suma

Fuente de Información	Dirección General de Patrimonio Cultural.
Medios de verificación	Registros administrativos de la Dirección General de Patrimonio Cultural.
Supuestos	Existe conciencia social de la ciudadanía de Jalisco en realizar acciones ante el cambio climático.
Observaciones	
Id_mir	1544

- 1 El presente documento despliega la información perteneciente a los indicadores estratégicos y gestión de aquellos programas presupuestarios que proveen de bienes y servicios que generan valor público a la ciudadanía jalisciense
- 2 Se muestra el número del Componente relacionado con el indicador.

**GOBIERNO DEL ESTADO DE JALISCO**  
**PRESUPUESTO DE EGRESOS PARA EL EJERCICIO FISCAL 2018**  
**Ficha Técnica de Indicador**

**Sistema de Evaluación del Desempeño (SED)**

Gobierno del Estado de Jalisco Secretaría de Planeación, Administración y Finanzas

**Datos del Programa**

**Programa de Protección y Aprovechamiento del Patrimonio Cultural de Jalisco**

Eje: Educación de calidad

Tema: Cultura

**¿Quién gasta?**

13 Unidad Presupuestal	000 Unidad Responsable	00292 Unidad Ejecutora del Gasto
Secretaría de Cultura	Secretaría de Cultura	Dirección General de Patrimonio Cultural

**¿Para qué se gasta?**

<b>Finalidad</b>	<b>Función</b>	<b>Subfunción</b>
Desarrollo Social	Recreación, Cultura y Otras Manifestaciones Sociales	Cultura

**Presupuesto asignado al Programa Presupuestario**

Monto

**Objetivos**

Nivel	Clave Componente	Resumen Narrativo
Componente	J7	Construcción de senderos ciclistas y actividades culturales a través del Programa Vías Verdes y Rutas Creativas realizadas.

**Datos del Indicador**

<b>Denominación</b>	<b>Método de cálculo</b>
Total de asistentes a las actividades y eventos en las Vías Verdes y Rutas Creativas de Jalisco.	(Número de asistentes a las actividades y eventos en las Vías Verdes y Rutas Creativas de Jalisco. (Realizado) / Número de asistentes a las actividades y eventos en las Vías Verdes y Rutas Creativas de Jalisco. (Programado))*100

**Descripción del Indicador**

Este indicador mide los asistentes a las actividades y eventos en las Vías Verdes y Rutas Creativas de Jalisco realiza por la Dirección General de Patrimonio Cultural. Corresponde a lo que se reporta al Formulario de Eventos Culturales.

<b>Tipo de Indicador</b>	Gestión	<b>Dimensión del Indicador</b>	Eficacia	<b>Año de Medición del Resultado</b>	2018
<b>Cobertura</b>	Estatral	<b>Frecuencia de Medición</b>	Trimestral		

**Desagregado meta valor por género**

<b>Parámetros de semaforización</b>	<b>Meta Institucional</b>	<b>Meta Valor</b>	<b>Unidad de medida (meta valor)</b>	<b>Hombre</b>	<b>Mujer</b>												
<table style="width: 100%; text-align: center;"> <tr> <td style="border: 1px solid black; padding: 2px;">0</td> <td style="border: 1px solid black; padding: 2px;">50.00</td> <td style="border: 1px solid black; padding: 2px;">50.01</td> <td style="border: 1px solid black; padding: 2px;">80.00</td> <td style="border: 1px solid black; padding: 2px;">80.01</td> <td style="border: 1px solid black; padding: 2px;">130</td> </tr> <tr> <td style="background-color: red; width: 15px; height: 15px;"></td> <td style="background-color: red; width: 15px; height: 15px;"></td> <td style="background-color: yellow; width: 15px; height: 15px;"></td> <td style="background-color: yellow; width: 15px; height: 15px;"></td> <td style="background-color: green; width: 15px; height: 15px;"></td> <td style="background-color: green; width: 15px; height: 15px;"></td> </tr> </table>	0	50.00	50.01	80.00	80.01	130							100%	1,080,000	Asistente	No disponible	No disponible
0	50.00	50.01	80.00	80.01	130												
	<b>Sentido del Indicador</b>	<b>Línea Base (meta valor)</b>	<b>Año (Línea base)</b>														
	Ascendente	No disponible	No disponible														

**VARIABLES DEL INDICADOR**

Nombre de la Variable	Unidad de medida	Tipo de Acumulación
Número de asistentes a las actividades y eventos en las Vías Verdes y Rutas Creativas de Jalisco. (realizado)	Asistente	Suma
Número de asistentes a las actividades y eventos en las Vías Verdes y Rutas Creativas de Jalisco. (programado)	Asistente	Suma

**Fuente de Información**

**Medios de verificación**

**Supuestos**

**Observaciones**

**Id\_mir**

- 1 El presente documento despliega la información perteneciente a los indicadores estratégicos y gestión de aquellos programas presupuestarios que proveen de bienes y servicios que generan valor público a la ciudadanía jalisciense
- 2 Se muestra el número del Componente relacionado con el indicador.



**GOBIERNO DEL ESTADO DE JALISCO**  
**PRESUPUESTO DE EGRESOS PARA EL EJERCICIO FISCAL 2018**  
**Ficha Técnica de Indicador**

**Sistema de Evaluación del Desempeño (SED)**

Gobierno del Estado de Jalisco Secretaría de Planeación, Administración y Finanzas

**Datos del Programa**

**Actividades del Consejo Estatal para la Cultura y las Artes**

Eje: Educación de calidad

Tema: Cultura

**¿Quién gasta?**

13 Unidad Presupuestal	160 Unidad Responsable	00293 Unidad Ejecutora del Gasto
Secretaría de Cultura	Secretaría de Cultura (Consejo Estatal para la Cultura y las Artes)	Consejo Estatal para la Cultura y las Artes

**¿Para qué se gasta?**

Finalidad	Función	Subfunción
Desarrollo Social	Recreación, Cultura y Otras Manifestaciones Sociales	Cultura

**Presupuesto asignado al Programa Presupuestario**

Monto \$1,003,017.00

**Objetivos**

Nivel	Clave Componente	Resumen Narrativo
Fin		Contribuir a garantizar el acceso a toda la población a la cultura y las diferentes expresiones artísticas a través de la mejora de las condiciones materiales, humanas e institucionales vinculadas a la cultura.

**Datos del Indicador**

<b>Denominación</b>	<b>Método de cálculo</b>
Porcentaje de Asistentes a eventos culturales	(Número de asistentes a eventos culturales (Realizado)/Número de asistentes a eventos culturales (Programado))*100

**Descripción del Indicador**

Este indicador se refiere a los asistentes en las presentaciones realizadas en el estado de Jalisco de las diferentes disciplinas artísticas.

<b>Tipo de Indicador</b>	<span style="border: 1px solid black; padding: 2px;">Estratégico</span>	<b>Dimensión del Indicador</b>	<span style="border: 1px solid black; padding: 2px;">Eficacia</span>	<b>Año de Medición del Resultado</b>	<span style="border: 1px solid black; padding: 2px;">2018</span>
<b>Cobertura</b>	<span style="border: 1px solid black; padding: 2px;">Estatal</span>	<b>Frecuencia de Medición</b>	<span style="border: 1px solid black; padding: 2px;">Mensual</span>		

**Desagregado meta valor por género**

<b>Parámetros de semaforización</b>		<b>Meta Institucional</b>	<b>Meta Valor</b>	<b>Unidad de medida (meta valor)</b>	<b>Hombre</b>	<b>Mujer</b>
0	60.01	<span style="border: 1px solid black; padding: 2px;">100%</span>	<span style="border: 1px solid black; padding: 2px;">2,002,594</span>	<span style="border: 1px solid black; padding: 2px;">Persona</span>	<span style="border: 1px solid black; padding: 2px;">No disponible</span>	<span style="border: 1px solid black; padding: 2px;">No disponible</span>
<span style="display: inline-block; width: 10px; height: 10px; background-color: red; border: 1px solid black;"></span>	<span style="display: inline-block; width: 10px; height: 10px; background-color: red; border: 1px solid black;"></span>	<b>Sentido del Indicador</b>	<b>Línea Base (meta valor)</b>	<b>Año (Línea base)</b>		
<span style="display: inline-block; width: 10px; height: 10px; background-color: yellow; border: 1px solid black;"></span>	<span style="display: inline-block; width: 10px; height: 10px; background-color: yellow; border: 1px solid black;"></span>	<span style="border: 1px solid black; padding: 2px;">Ascendente</span>	<span style="border: 1px solid black; padding: 2px;">1,607,516</span>	<span style="border: 1px solid black; padding: 2px;">2015</span>		

**Variables del Indicador**

<b>Nombre de la Variable</b>	<b>Unidad de medida</b>	<b>Tipo de Acumulación</b>
Número de asistentes a eventos culturales (realizado)	<span style="border: 1px solid black; padding: 2px;">Persona</span>	<span style="border: 1px solid black; padding: 2px;">Valor presente</span>
Número de asistentes a eventos culturales (programado)	<span style="border: 1px solid black; padding: 2px;">Persona</span>	<span style="border: 1px solid black; padding: 2px;">Valor presente</span>

**Fuente de Información**

Secretaría de Cultura, Gobierno de Jalisco.

**Medios de verificación**

MIDE JALISCO:  
<https://seplan.app.jalisco.gob.mx/mide/indicador/consultarDatos/1400?temaElementalId=&nivelId=&programaId=&palabra=&nivelIndicadorId=&dependenciaId=&temaId=&dimensionId=&max=10&offset=0&agregado=1&url=buscar>

**Supuestos**

Existe interés creciente de la población por participar en eventos culturales y artísticos.

**Observaciones**

**Id\_mir**

783

- 1 El presente documento despliega la información perteneciente a los indicadores estratégicos y gestión de aquellos programas presupuestarios que proveen de bienes y servicios que generan valor público a la ciudadanía jalisciense
- 2 Se muestra el número del Componente relacionado con el indicador.

**GOBIERNO DEL ESTADO DE JALISCO**  
**PRESUPUESTO DE EGRESOS PARA EL EJERCICIO FISCAL 2018**  
**Ficha Técnica de Indicador**

**Sistema de Evaluación del Desempeño (SED)**

Gobierno del Estado de Jalisco Secretaría de Planeación, Administración y Finanzas

**Datos del Programa**

**Actividades del Consejo Estatal para la Cultura y las Artes**

Eje: Educación de calidad

Tema: Cultura

**¿Quién gasta?**

13 Unidad Presupuestal	160 Unidad Responsable	00293 Unidad Ejecutora del Gasto
Secretaría de Cultura	Secretaría de Cultura (Consejo Estatal para la Cultura y las Artes)	Consejo Estatal para la Cultura y las Artes

**¿Para qué se gasta?**

Finalidad	Función	Subfunción
Desarrollo Social	Recreación, Cultura y Otras Manifestaciones Sociales	Cultura

**Presupuesto asignado al Programa Presupuestario**

Monto \$1,003,017.00

**Objetivos**

Nivel	Clave Componente	Resumen Narrativo
Propósito		La Secretaría de Cultura Jalisco implementa mecanismos de consulta que fortalecen la participación de la sociedad en las diferentes expresiones artísticas y culturales.

**Datos del Indicador**

Denominación	Método de cálculo
Total de recomendaciones entregadas a la Secretaría de Cultura Jalisco.	(Número de recomendaciones entregadas a la Secretaría de Cultura Jalisco. (Realizado) / Número de recomendaciones entregadas a la Secretaría de Cultura Jalisco. (Programado))*100

**Descripción del Indicador**

El indicador mide el número de recomendaciones de mejora que incluyen como soporte técnico los informes de resultados de las consultas realizadas por el CECA y que son entregadas a la Secretaría de Cultura Jalisco.

<b>Tipo de Indicador</b>	Estratégico	<b>Dimensión del Indicador</b>	Eficacia	<b>Año de Medición del Resultado</b>	2018
<b>Cobertura</b>	Estatal	<b>Frecuencia de Medición</b>	Semestral		

**Desagregado meta valor por género**

Parámetros de semaforización	Meta Institucional	Meta Valor	Unidad de medida (meta valor)	Hombre	Mujer
	<div style="display: flex; justify-content: space-around;"> <span>0</span> <span>50.00</span> <span>50.01</span> <span>80.00</span> <span>80.01</span> <span>130</span> </div> <div style="display: flex; justify-content: space-around; margin-top: 5px;"> <span style="width: 15px; height: 15px; background-color: red;"></span> <span style="width: 15px; height: 15px; background-color: yellow;"></span> <span style="width: 15px; height: 15px; background-color: green;"></span> </div>	100%	5	Recomendación	No disponible
	Sentido del Indicador	Línea Base (meta valor)	Año (Línea base)		
	Ascendente	No disponible	No disponible		

**Variables del Indicador**

Nombre de la Variable	Unidad de medida	Tipo de Acumulación
Número de recomendaciones entregadas a la Secretaría de Cultura Jalisco. (realizado)	Recomendación	Suma
Número de recomendaciones entregadas a la Secretaría de Cultura Jalisco. (programado)	Recomendación	Suma

**Fuente de Información** Consejo Estatal para la Cultura y las Artes.

**Medios de verificación** Archivos del Consejo Estatal para la Cultura y las Artes.

**Supuestos** Existe una participación constante del sector cultural y artístico en las consultas realizadas por el CECA.

**Observaciones**

**Id. mir** 793

- 1 El presente documento despliega la información perteneciente a los indicadores estratégicos y gestión de aquellos programas presupuestarios que proveen de bienes y servicios que generan valor público a la ciudadanía jalisciense
- 2 Se muestra el número del Componente relacionado con el indicador.

**GOBIERNO DEL ESTADO DE JALISCO**  
**PRESUPUESTO DE EGRESOS PARA EL EJERCICIO FISCAL 2018**  
**Ficha Técnica de Indicador**

**Sistema de Evaluación del Desempeño (SED)**

Gobierno del Estado de Jalisco Secretaría de Planeación, Administración y Finanzas

**Datos del Programa**

**Actividades del Consejo Estatal para la Cultura y las Artes**

Eje: Educación de calidad

Tema: Cultura

**¿Quién gasta?**

13 Unidad Presupuestal	160 Unidad Responsable	00293 Unidad Ejecutora del Gasto
Secretaría de Cultura	Secretaría de Cultura (Consejo Estatal para la Cultura y las Artes)	Consejo Estatal para la Cultura y las Artes

**¿Para qué se gasta?**

Finalidad	Función	Subfunción
Desarrollo Social	Recreación, Cultura y Otras Manifestaciones Sociales	Cultura

**Presupuesto asignado al Programa Presupuestario**

Monto

**Objetivos**

Nivel	Clave Componente	Resumen Narrativo
Componente	01	Actividades de diagnóstico, promoción y difusión de las disciplinas artísticas por el CECA realizadas.

**Datos del Indicador**


Denominación	Método de cálculo
Total de eventos para la difusión y promoción de las artes realizados.	(Número de eventos para la difusión y promoción de las artes realizados. (Realizado) / Número de eventos para la difusión y promoción de las artes realizados. (Programado))*100

**Descripción del Indicador**

El indicador mide el número de eventos artísticos realizados por el CECA.

Tipo de Indicador	Estratégico	Dimensión del Indicador	Eficacia	Año de Medición del Resultado	2018
Cobertura	Estatal	Frecuencia de Medición	Semestral		

**Desagregado meta valor por género**

<b>Parámetros de semaforización</b>	Meta Institucional	Meta Valor	Unidad de medida (meta valor)	Hombre	Mujer
	100%	12	Evento	No disponible	No disponible
	Sentido del Indicador	Línea Base (meta valor)	Año (Línea base)		
	Ascendente	No disponible	No disponible		

**Variables del Indicador**

Nombre de la Variable	Unidad de medida	Tipo de Acumulación
Número de eventos para la difusión y promoción de las artes realizados. (realizado)	Evento	Suma
Número de eventos para la difusión y promoción de las artes realizados. (programado)	Evento	Suma

**Fuente de Información**

El indicador mide el número de eventos artísticos realizados por el CECA.

**Medios de verificación**

Archivos del Consejo Estatal para la Cultura y las Artes.

**Supuestos**

Existen los medios de información para promocionar y difundir al sector cultural y artístico.

**Observaciones**

**Id\_mir**

807

- 1 El presente documento despliega la información perteneciente a los indicadores estratégicos y gestión de aquellos programas presupuestarios que provienen de bienes y servicios que generan valor público a la ciudadanía jalisciense
- 2 Se muestra el número del Componente relacionado con el indicador.

**GOBIERNO DEL ESTADO DE JALISCO**  
**PRESUPUESTO DE EGRESOS PARA EL EJERCICIO FISCAL 2018**  
**Ficha Técnica de Indicador**

**Sistema de Evaluación del Desempeño (SED)**

Gobierno del Estado de Jalisco Secretaría de Planeación, Administración y Finanzas

**Datos del Programa**

**Actividades del Consejo Estatal para la Cultura y las Artes**

Eje: Educación de calidad

Tema: Cultura

**¿Quién gasta?**

13 Unidad Presupuestal	160 Unidad Responsable	00293 Unidad Ejecutora del Gasto
Secretaría de Cultura	Secretaría de Cultura (Consejo Estatal para la Cultura y las Artes)	Consejo Estatal para la Cultura y las Artes

**¿Para qué se gasta?**

Finalidad	Función	Subfunción
Desarrollo Social	Recreación, Cultura y Otras Manifestaciones Sociales	Cultura

**Presupuesto asignado al Programa Presupuestario**

Monto

**Objetivos**

Nivel	Clave Componente	Resumen Narrativo
Componente	02	Consultas Públicas por el CECA realizadas.

**Datos del Indicador**

Denominación	Método de cálculo
Total de consultas ciudadanas realizadas.	$(\text{Número de consultas ciudadanas realizadas. (Realizado)} / \text{Número de consultas ciudadanas realizadas. (Programado)}) * 100$

**Descripción del Indicador**

El indicador mide el número de consultas realizadas por el CECA que están sustentadas en un informe ejecutivo.

Tipo de Indicador	Gestión	Dimensión del Indicador	Eficacia	Año de Medición del Resultado	2018
Cobertura	Estatal	Frecuencia de Medición	Semestral		

**Desagregado meta valor por género**

<b>Parámetros de semaforización</b>		Meta Institucional	Meta Valor	Unidad de medida (meta valor)	Hombre	Mujer
		100%	2	Consulta	No disponible	No disponible
0	50.00	50.01	80.00	80.01	130	
		Sentido del Indicador	Línea Base (meta valor)	Año (Línea base)		
		Ascendente	No disponible	No disponible		

**Variables del Indicador**

Nombre de la Variable	Unidad de medida	Tipo de Acumulación
Número de consultas ciudadanas realizadas. (realizado)	Consulta	Suma
Número de consultas ciudadanas realizadas. (programado)	Consulta	Suma

**Fuente de Información**

**Medios de verificación**

**Supuestos**

**Observaciones**

**Id\_mir**

- 1 El presente documento despliega la información perteneciente a los indicadores estratégicos y gestión de aquellos programas presupuestarios que proveen de bienes y servicios que generan valor público a la ciudadanía jalisciense
- 2 Se muestra el número del Componente relacionado con el indicador.

**GOBIERNO DEL ESTADO DE JALISCO**  
**PRESUPUESTO DE EGRESOS PARA EL EJERCICIO FISCAL 2018**  
**Ficha Técnica de Indicador**

**Sistema de Evaluación del Desempeño (SED)**

Gobierno del Estado de Jalisco Secretaría de Planeación, Administración y Finanzas

**Datos del Programa**

**Programa de conservación, promoción y difusión del Instituto Cultural Cabañas**

Eje: Educación de calidad

Tema: Cultura

**¿Quién gasta?**

13 Unidad Presupuestal	069 Unidad Responsable	00294 Unidad Ejecutora del Gasto
Secretaría de Cultura	Instituto Cultural Cabañas	Instituto Cultural Cabañas

**¿Para qué se gasta?**

Finalidad	Función	Subfunción
Desarrollo Social	Recreación, Cultura y Otras Manifestaciones Sociales	Cultura

**Presupuesto asignado al Programa Presupuestario**

Monto \$21,154,072.00

**Objetivos**

Nivel	Clave Componente	Resumen Narrativo
Fin		Contribuir garantizar el acceso a toda la población a la cultura y las diferentes expresiones artísticas, a través de la disponibilidad, seguridad y conservación de los espacios y sitios culturales.

**Datos del Indicador**

<b>Denominación</b>	<b>Método de cálculo</b>
Total de visitantes a los museos de Jalisco que dependen de la Secretaría de Cultura.	(Número de visitantes a los museos de Jalisco que dependen de la Secretaría de Cultura. (Realizado) / Número de visitantes a los museos de Jalisco que dependen de la Secretaría de Cultura. (Programado)) * 100

**Descripción del Indicador**

El indicador mide el número total de asistentes a los museos que dependen de la Secretaría de Cultura.

<b>Tipo de Indicador</b>	Estratégico	<b>Dimensión del Indicador</b>	Eficacia	<b>Año de Medición del Resultado</b>	2018
<b>Cobertura</b>	Estatral	<b>Frecuencia de Medición</b>	Anual		

**Desagregado meta valor por género**

<b>Parámetros de semaforización</b>		<b>Meta Institucional</b>	<b>Meta Valor</b>	<b>Unidad de medida (meta valor)</b>	<b>Hombre</b>	<b>Mujer</b>
		100%	609,641	Visitante	No disponible	No disponible
0	50.00	50.01	80.00	80.01	130	
		<b>Sentido del Indicador</b>	<b>Línea Base (meta valor)</b>	<b>Año (Línea base)</b>		
		Ascendente	597,262	2016		

**Variables del Indicador**

Nombre de la Variable	Unidad de medida	Tipo de Acumulación
Número de visitantes a los museos de Jalisco que dependen de la Secretaría de Cultura. (realizado)	Visitante	Suma
Número de visitantes a los museos de Jalisco que dependen de la Secretaria de Cultura. (programado)	Visitante	Suma

<b>Fuente de Información</b>	Secretaría de Cultura Jalisco.
<b>Medios de verificación</b>	MIDE <a href="https://seplan.app.jalisco.gob.mx/mide/indicador/consultarDatos/1105?temaElementalId=&amp;nivelId=&amp;programaId=&amp;palabra=&amp;nivelIndicadorId=&amp;dependenciaId=&amp;temaId=&amp;dimensionId=&amp;max=10&amp;offset=0&amp;agregado=1&amp;url=buscar">https://seplan.app.jalisco.gob.mx/mide/indicador/consultarDatos/1105?temaElementalId=&amp;nivelId=&amp;programaId=&amp;palabra=&amp;nivelIndicadorId=&amp;dependenciaId=&amp;temaId=&amp;dimensionId=&amp;max=10&amp;offset=0&amp;agregado=1&amp;url=buscar</a> JALISCO:
<b>Supuestos</b>	Existe interés de la ciudadanía en visitar los museos de la Secretaría de Cultura.
<b>Observaciones</b>	
<b>Id_mir</b>	869

- 1 El presente documento despliega la información perteneciente a los indicadores estratégicos y gestión de aquellos programas presupuestarios que proveen de bienes y servicios que generan valor público a la ciudadanía jalisciense
- 2 Se muestra el número del Componente relacionado con el indicador.

**GOBIERNO DEL ESTADO DE JALISCO**  
**PRESUPUESTO DE EGRESOS PARA EL EJERCICIO FISCAL 2018**  
**Ficha Técnica de Indicador**

**Sistema de Evaluación del Desempeño (SED)**

Gobierno del Estado de Jalisco Secretaría de Planeación, Administración y Finanzas

**Datos del Programa**

**Programa de conservación, promoción y difusión del Instituto Cultural Cabañas**

Eje: Educación de calidad Tema: Cultura

**¿Quién gasta?**

13 Unidad Presupuestal	069 Unidad Responsable	00294 Unidad Ejecutora del Gasto
Secretaría de Cultura	Instituto Cultural Cabañas	Instituto Cultural Cabañas

**¿Para qué se gasta?**

Finalidad	Función	Subfunción
Desarrollo Social	Recreación, Cultura y Otras Manifestaciones Sociales	Cultura

**Presupuesto asignado al Programa Presupuestario**

Monto \$21,154,072.00

**Objetivos**

Nivel	Clave Componente	Resumen Narrativo
Propósito		Jaliscienses acceden a la cultura en sus diversas manifestaciones artísticas aprovechando el acervo del recinto Instituto Cultural Cabañas.

**Datos del Indicador**

<b>Denominación</b> Total de visitantes al Instituto Cultural Cabañas.	<b>Método de cálculo</b> (Número total de visitantes al Instituto Cultural Cabañas. (Realizado) / Número total de visitantes al Instituto Cultural Cabañas. (Programado))*100
---	--

**Descripción del Indicador**  
El indicador mide la afluencia total de visitantes al Instituto Cultural Cabañas.

<b>Tipo de Indicador</b>	Estratégico	<b>Dimensión del Indicador</b>	Eficacia	<b>Año de Medición del Resultado</b>	2018
<b>Cobertura</b>	Estatal	<b>Frecuencia de Medición</b>	Trimestral		

<b>Desagregado meta valor por género</b>						
<b>Parámetros de semaforización</b>		<b>Meta Institucional</b>	<b>Meta Valor</b>	<b>Unidad de medida (meta valor)</b>	<b>Hombre</b>	<b>Mujer</b>
0	50.00	100%	232,799	Visitante	No disponible	No disponible
50.01	80.00	<b>Sentido del Indicador</b>	<b>Línea Base (meta valor)</b>	<b>Año (Línea base)</b>		
80.01	130	Ascendente	No disponible	No disponible		

**Variables del Indicador**

<b>Nombre de la Variable</b>	<b>Unidad de medida</b>	<b>Tipo de Acumulación</b>
Número total de visitantes al Instituto Cultural Cabañas. (realizado)	Visitante	Suma
Número total de visitantes al Instituto Cultural Cabañas. (programado)	Visitante	Suma

<b>Fuente de Información</b>	Secretaría de Cultura Jalisco.
<b>Medios de verificación</b>	Registros administrativos del Instituto Cultural Cabañas.
<b>Supuestos</b>	Existe interés de la ciudadanía en visitar el Instituto Cultural Cabañas.
<b>Observaciones</b>	
<b>Id_mir</b>	874

- 1 El presente documento despliega la información perteneciente a los indicadores estratégicos y gestión de aquellos programas presupuestarios que proveen de bienes y servicios que generan valor público a la ciudadanía jalisciense
- 2 Se muestra el número del Componente relacionado con el indicador.

**GOBIERNO DEL ESTADO DE JALISCO**  
**PRESUPUESTO DE EGRESOS PARA EL EJERCICIO FISCAL 2018**  
**Ficha Técnica de Indicador**

**Sistema de Evaluación del Desempeño (SED)**

Gobierno del Estado de Jalisco Secretaría de Planeación, Administración y Finanzas

**Datos del Programa**

**Programa de conservación, promoción y difusión del Instituto Cultural Cabañas**

Eje: Educación de calidad

Tema: Cultura

**¿Quién gasta?**

13 Unidad Presupuestal	069 Unidad Responsable	00294 Unidad Ejecutora del Gasto
Secretaría de Cultura	Instituto Cultural Cabañas	Instituto Cultural Cabañas

**¿Para qué se gasta?**

Finalidad	Función	Subfunción
Desarrollo Social	Recreación, Cultura y Otras Manifestaciones Sociales	Cultura

**Presupuesto asignado al Programa Presupuestario**

Monto

**Objetivos**

Nivel	Clave Componente	Resumen Narrativo
Componente	01	Visitas guiadas organizadas por el Instituto Cultural Cabañas.

**Datos del Indicador**


<b>Denominación</b>	<b>Método de cálculo</b>
Total de asistentes a eventos culturales organizados por el Instituto Cultural Cabañas.	(Número de asistentes a eventos culturales organizados por el Instituto Cultural Cabañas. (Realizado) / Número de asistentes a eventos culturales organizados por el Instituto Cultural Cabañas. (Programado)) * 100

**Descripción del Indicador**

El indicador mide el número de asistentes a los eventos culturales que son organizados por el Instituto Cultural Cabañas y/o en colaboración con sector público, privado y social, estos eventos corresponden a los reportados en el Formulario Electrónico de Eventos Culturales de la Secretaría de Cultura y que es administrado por la Dirección de Desarrollo Institucional.

<b>Tipo de Indicador</b>	Gestión	<b>Dimensión del Indicador</b>	Eficacia	<b>Año de Medición del Resultado</b>	2018
<b>Cobertura</b>	Estatral	<b>Frecuencia de Medición</b>	Trimestral		

**Desagregado meta valor por género**

<b>Parámetros de semaforización</b>	Meta Institucional	Meta Valor	Unidad de medida (meta valor)	Hombre	Mujer
	100%	415,709	Asistente	No disponible	No disponible
	Sentido del Indicador	Línea Base (meta valor)	Año (Línea base)		
	Ascendente	No disponible	No disponible		

**Variables del Indicador**

<b>Nombre de la Variable</b>	<b>Unidad de medida</b>	<b>Tipo de Acumulación</b>
Número de asistentes a eventos culturales organizados por el Instituto Cultural Cabañas. (realizado)	Asistente	Suma
Número de asistentes a eventos culturales organizados por el Instituto Cultural Cabañas. (programado)	Asistente	Suma

<b>Fuente de Información</b>	Dirección de Desarrollo Institucional.
<b>Medios de verificación</b>	Informe Trimestral de Actividades de la Secretaría de Cultura.
<b>Supuestos</b>	Existe difusión adecuada a los eventos culturales realizados en el Instituto Cultural Cabañas.
<b>Observaciones</b>	
<b>Id_mir</b>	878

- 1 El presente documento despliega la información perteneciente a los indicadores estratégicos y gestión de aquellos programas presupuestarios que provienen de bienes y servicios que generan valor público a la ciudadanía jalisciense
- 2 Se muestra el número del Componente relacionado con el indicador.

**GOBIERNO DEL ESTADO DE JALISCO**  
**PRESUPUESTO DE EGRESOS PARA EL EJERCICIO FISCAL 2018**  
**Ficha Técnica de Indicador**

**Sistema de Evaluación del Desempeño (SED)**

Gobierno del Estado de Jalisco Secretaría de Planeación, Administración y Finanzas

**Datos del Programa**

**Programa de conservación, promoción y difusión del Instituto Cultural Cabañas**

Eje: Educación de calidad

Tema: Cultura

**¿Quién gasta?**

13 Unidad Presupuestal	069 Unidad Responsable	00294 Unidad Ejecutora del Gasto
Secretaría de Cultura	Instituto Cultural Cabañas	Instituto Cultural Cabañas

**¿Para qué se gasta?**

Finalidad	Función	Subfunción
Desarrollo Social	Recreación, Cultura y Otras Manifestaciones Sociales	Cultura

**Presupuesto asignado al Programa Presupuestario**

Monto

**Objetivos**

Nivel	Clave Componente	Resumen Narrativo
Componente	02	Exposiciones y actividades en el Instituto Cultural Cabañas, realizadas.

**Datos del Indicador**


Denominación	Método de cálculo
Total de exposiciones y actividades realizadas en Instituto Cultural Cabañas.	(Número de exposiciones y actividades realizadas en Instituto Cultural Cabañas. (Realizado) / Número de exposiciones y actividades realizadas en Instituto Cultural Cabañas. (Programado))*100

**Descripción del Indicador**

El indicador mide el número de exposiciones y actividades culturales que son organizados por el Instituto Cultural Cabañas y/o en colaboración con sector público, privado y social, estos eventos corresponden a los reportados en el Formulario Electrónico de Eventos Culturales de la Secretaría de Cultura y que es administrado por la Dirección de Desarrollo Institucional.

Tipo de Indicador	Gestión	Dimensión del Indicador	Eficacia	Año de Medición del Resultado	2018
Cobertura	Estatal	Frecuencia de Medición	Trimestral		

**Desagregado meta valor por género**

<b>Parámetros de semaforización</b>	Meta Institucional	Meta Valor	Unidad de medida (meta valor)	Hombre	Mujer
	100%	94	Exposición	No disponible	No disponible
	Sentido del Indicador	Línea Base (meta valor)	Año (Línea base)		
	Ascendente	No disponible	No disponible		

**Variables del Indicador**

Nombre de la Variable	Unidad de medida	Tipo de Acumulación
Número de exposiciones y actividades realizadas en Instituto Cultural Cabañas. (realizado)	Exposición	Suma
Número de exposiciones y actividades realizadas en Instituto Cultural Cabañas. (programado)	Exposición	Suma

Fuente de Información	Dirección de Desarrollo Institucional.
Medios de verificación	Informe Trimestral de Actividades de la Secretaría de Cultura.
Supuestos	Existe interés de la población de asistir a exposiciones plásticas.
Observaciones	
Id_mir	879

- 1 El presente documento despliega la información perteneciente a los indicadores estratégicos y gestión de aquellos programas presupuestarios que provienen de bienes y servicios que generan valor público a la ciudadanía jalisciense
- 2 Se muestra el número del Componente relacionado con el indicador.



**GOBIERNO DEL ESTADO DE JALISCO**  
**PRESUPUESTO DE EGRESOS PARA EL EJERCICIO FISCAL 2018**  
**Ficha Técnica de Indicador**

**Sistema de Evaluación del Desempeño (SED)**

Gobierno del Estado de Jalisco Secretaría de Planeación, Administración y Finanzas

**Datos del Programa**

**Radio y Televisión Jalisciense**

Eje: Educación de calidad

Tema: Cultura

**¿Quién gasta?**

13 Unidad Presupuestal	071 Unidad Responsable	00296 Unidad Ejecutora del Gasto
Secretaría de Cultura	Sistema Jalisciense de Radio y Televisión	Sistema Jalisciense de Radio y Televisión

**¿Para qué se gasta?**

Finalidad	Función	Subfunción
Desarrollo Social	Recreación, Cultura y Otras Manifestaciones Sociales	Radio, Televisión y Editoriales

**Presupuesto asignado al Programa Presupuestario**

Monto

**Objetivos**

Nivel	Clave Componente	Resumen Narrativo
Fin		Contribuir a la promoción y difusión de las manifestaciones culturales, deportivas y de información, mediante la generación y transmisión de programas TDT que garanticen el enriquecimiento permanente de la cultura en el estado de Jalisco.

**Datos del Indicador**

<b>Denominación</b> Total de programas culturales, artísticos y sociales transmitidos	<b>Método de cálculo</b> (Programas Culturales e Informativos (Realizado) / Programas Culturales e Informativos (Programado))*100
--	--

**Descripción del Indicador**  
La audiencia de C7 Jalisco recibe los contenidos de la Multiplataforma dando especial énfasis en las diversas manifestaciones culturales, artísticas y sociales.

<b>Tipo de Indicador</b>	Gestión	<b>Dimensión del Indicador</b>	Eficacia	<b>Año de Medición del Resultado</b>	2018
<b>Cobertura</b>	Estatal	<b>Frecuencia de Medición</b>	Anual		

**Desagregado meta valor por género**

Parámetros de semaforización	Meta Institucional	Meta Valor	Unidad de medida (meta valor)	Desagregado meta valor por género	
				Hombre	Mujer
0   33.30   33.31   66.60   66.61   130	100%	1,500	Programa	No disponible	No disponible
	<b>Sentido del Indicador</b>	<b>Línea Base (meta valor)</b>	<b>Año (Línea base)</b>		
	Ascendente	No disponible	No disponible		

**Variables del Indicador**

Nombre de la Variable	Unidad de medida	Tipo de Acumulación
Programas Culturales e Informativos (realizado)	Programa	Suma
Programas Culturales e Informativos (programado)	Programa	Suma

<b>Fuente de Información</b>	Reporte interno y cintas testigo, transmisiones de la programación C7
<b>Medios de verificación</b>	Medición del rating
<b>Supuestos</b>	Existe interés de la ciudadanía de conocer los contenidos del SJRYT.
<b>Observaciones</b>	
<b>Id_mir</b>	2434

- 1 El presente documento despliega la información perteneciente a los indicadores estratégicos y gestión de aquellos programas presupuestarios que provienen de bienes y servicios que generan valor público a la ciudadanía jalisciense
- 2 Se muestra el número del Componente relacionado con el indicador.

**GOBIERNO DEL ESTADO DE JALISCO**  
**PRESUPUESTO DE EGRESOS PARA EL EJERCICIO FISCAL 2018**  
**Ficha Técnica de Indicador**

**Sistema de Evaluación del Desempeño (SED)**

Gobierno del Estado de Jalisco Secretaría de Planeación, Administración y Finanzas

**Datos del Programa**

**Radio y Televisión Jalisciense**

Eje: Educación de calidad

Tema: Cultura

**¿Quién gasta?**

13 Unidad Presupuestal	071 Unidad Responsable	00296 Unidad Ejecutora del Gasto
Secretaría de Cultura	Sistema Jalisciense de Radio y Televisión	Sistema Jalisciense de Radio y Televisión

**¿Para qué se gasta?**

Finalidad	Función	Subfunción
Desarrollo Social	Recreación, Cultura y Otras Manifestaciones Sociales	Radio, Televisión y Editoriales

**Presupuesto asignado al Programa Presupuestario**

Monto

**Objetivos**

Nivel	Clave Componente	Resumen Narrativo
Propósito		Habitantes del estado de Jalisco cuentan con enriquecimiento de su cultura al consumir los contenidos culturales, artísticos y sociales de la multiplataforma del Sistema Jalisciense de Radio y Televisión.

**Datos del Indicador**

Denominación	Método de cálculo
Cobertura del Sistema Jalisciense de Radio y Televisión	$(\text{telehogares (Realizado)} / \text{telehogares (Programado)}) * 100$

**Descripción del Indicador**  
Este indicador mide la cobertura del Sistema Jalisciense de Radio y Televisión.

<b>Tipo de Indicador</b>	Estratégico	<b>Dimensión del Indicador</b>	Eficacia	<b>Año de Medición del Resultado</b>	2018
<b>Cobertura</b>	Estatral	<b>Frecuencia de Medición</b>	Anual		

**Desagregado meta valor por género**

Parámetros de semaforización	Meta Institucional	Meta Valor	Unidad de medida (meta valor)	Hombre	Mujer
	100%	150,000	Cobertura	No disponible	No disponible
0    33.30    33.31    66.60    66.61    130	<b>Sentido del Indicador</b>	<b>Línea Base (meta valor)</b>	<b>Año (Línea base)</b>		
	Ascendente	No disponible	No disponible		

**Variables del Indicador**

Nombre de la Variable	Unidad de medida	Tipo de Acumulación
telehogares (realizado)	Cobertura	Suma
telehogares (programado)	Cobertura	Suma

**Fuente de Información**

**Medios de verificación**

**Supuestos**

**Observaciones**

**Id. mir**

- 1 El presente documento despliega la información perteneciente a los indicadores estratégicos y gestión de aquellos programas presupuestarios que provienen de bienes y servicios que generan valor público a la ciudadanía jalisciense
- 2 Se muestra el número del Componente relacionado con el indicador.

**GOBIERNO DEL ESTADO DE JALISCO**  
**PRESUPUESTO DE EGRESOS PARA EL EJERCICIO FISCAL 2018**  
**Ficha Técnica de Indicador**

**Sistema de Evaluación del Desempeño (SED)**

Gobierno del Estado de Jalisco Secretaría de Planeación, Administración y Finanzas

Datos del Programa

**Radio y Televisión Jalisciense**

Eje: Educación de calidad Tema: Cultura

¿Quién gasta?

13 Unidad Presupuestal	071 Unidad Responsable	00296 Unidad Ejecutora del Gasto
Secretaría de Cultura	Sistema Jalisciense de Radio y Televisión	Sistema Jalisciense de Radio y Televisión

¿Para qué se gasta?

Finalidad	Función	Subfunción
Desarrollo Social	Recreación, Cultura y Otras Manifestaciones Sociales	Radio, Televisión y Editoriales

Presupuesto asignado al Programa Presupuestario

Monto

Objetivos

Nivel	Clave Componente	Resumen Narrativo
Componente	01	Señal de televisión digital terrestre operada en los hogares jaliscienses.

Datos del Indicador

Denominación	Método de cálculo
Porcentaje de eventos transmitidos	$(\text{Eventos Transmitidos (Realizado)} / \text{Eventos Transmitidos (Programado)}) * 100$

Descripción del Indicador

Contenidos culturales e informativos de radio y televisión programados, producidos y transmitidos.

Tipo de Indicador	<input type="text" value="Estratégico"/>	Dimensión del Indicador	<input type="text" value="Eficacia"/>	Año de Medición del Resultado	<input type="text" value="2018"/>
Cobertura	<input type="text" value="Estatal"/>	Frecuencia de Medición	<input type="text" value="Semestral"/>		

Desagregado meta valor por género						
		Meta Institucional	Meta Valor	Unidad de medida (meta valor)	Hombre	Mujer
Parámetros de semaforización		<input type="text" value="100%"/>	<input type="text" value="4"/>	<input type="text" value="Evento"/>	<input type="text" value="No disponible"/>	<input type="text" value="No disponible"/>
0	33.00	33.01	66.00	66.01	130	
		Sentido del Indicador	Línea Base (meta valor)	Año (Línea base)		
		<input type="text" value="Ascendente"/>	<input type="text" value="1,026"/>	<input type="text" value="2017"/>		

Variables del Indicador

Nombre de la Variable	Unidad de medida	Tipo de Acumulación
Eventos Transmitidos (realizado)	Evento	Suma
Eventos Transmitidos (programado)	Evento	Suma

Fuente de Información

Medios de verificación

Supuestos

Observaciones

Id\_mir

- 1 El presente documento despliega la información perteneciente a los indicadores estratégicos y gestión de aquellos programas presupuestarios que proveen de bienes y servicios que generan valor público a la ciudadanía jalisciense
- 2 Se muestra el número del Componente relacionado con el indicador.

**GOBIERNO DEL ESTADO DE JALISCO**  
**PRESUPUESTO DE EGRESOS PARA EL EJERCICIO FISCAL 2018**  
**Ficha Técnica de Indicador**

**Sistema de Evaluación del Desempeño (SED)**

Gobierno del Estado de Jalisco Secretaría de Planeación, Administración y Finanzas

**Datos del Programa**

**Radio y Televisión Jalisciense**

Eje: Educación de calidad

Tema: Cultura

**¿Quién gasta?**

13 Unidad Presupuestal	071 Unidad Responsable	00296 Unidad Ejecutora del Gasto
Secretaría de Cultura	Sistema Jalisciense de Radio y Televisión	Sistema Jalisciense de Radio y Televisión

**¿Para qué se gasta?**

Finalidad	Función	Subfunción
Desarrollo Social	Recreación, Cultura y Otras Manifestaciones Sociales	Radio, Televisión y Editoriales

**Presupuesto asignado al Programa Presupuestario**

Monto

**Objetivos**

Nivel	Clave Componente	Resumen Narrativo
Componente	03	Nueva imagen difundida del Sistema Jalisciense de Radio y Televisión.

**Datos del Indicador**

Denominación	Método de cálculo
Total de spots de radio y televisión acerca de la nueva imagen del SJRTV	$(\text{spot (Realizado)} / \text{spot (Programado)}) * 100$

**Descripción del Indicador**

Nueva imagen del Sistema Jalisciense de Radio y Televisión difundida.

Tipo de Indicador	Estratégico	Dimensión del Indicador	Eficacia	Año de Medición del Resultado	2018
Cobertura	Estatal	Frecuencia de Medición	Trimestral		

**Desagregado meta valor por género**

<b>Parámetros de semaforización</b>	Meta Institucional	Meta Valor	Unidad de medida (meta valor)	Hombre	Mujer
	100%	18,500	Spots	No disponible	No disponible
	<b>Sentido del Indicador</b>	<b>Línea Base (meta valor)</b>	<b>Año (Línea base)</b>		
	Ascendente	18,200	2017		

**Variables del Indicador**

<b>Nombre de la Variable</b>	<b>Unidad de medida</b>	<b>Tipo de Acumulación</b>
spot (realizado)	Spots	Suma
spot (programado)	Spots	Suma

**Fuente de Información**

**Medios de verificación**

**Supuestos**

**Observaciones**

**Id\_mir**

- 1 El presente documento despliega la información perteneciente a los indicadores estratégicos y gestión de aquellos programas presupuestarios que proveen de bienes y servicios que generan valor público a la ciudadanía jalisciense
- 2 Se muestra el número del Componente relacionado con el indicador.

**GOBIERNO DEL ESTADO DE JALISCO**  
**PRESUPUESTO DE EGRESOS PARA EL EJERCICIO FISCAL 2018**  
**Ficha Técnica de Indicador**

**Sistema de Evaluación del Desempeño (SED)**

Gobierno del Estado de Jalisco Secretaría de Planeación, Administración y Finanzas

**Datos del Programa**

**Radio y Televisión Jalisciense**

Eje: Educación de calidad

Tema: Cultura

**¿Quién gasta?**

13 Unidad Presupuestal	071 Unidad Responsable	00296 Unidad Ejecutora del Gasto
Secretaría de Cultura	Sistema Jalisciense de Radio y Televisión	Sistema Jalisciense de Radio y Televisión

**¿Para qué se gasta?**

Finalidad	Función	Subfunción
Desarrollo Social	Recreación, Cultura y Otras Manifestaciones Sociales	Radio, Televisión y Editoriales

**Presupuesto asignado al Programa Presupuestario**

Monto

**Objetivos**

Nivel	Clave Componente	Resumen Narrativo
Componente	02	Contenidos culturales e informativos de radio y televisión programados, producidos y transmitidos.

**Datos del Indicador**

Denominación	Método de cálculo
Porcentaje de transmisiones y coberturas en digital	$\frac{(\text{Producción Total Programada (Realizado)} / \text{Producción Total Programada (Programado)}) * 100}{}$

**Descripción del Indicador**

Señal de Televisión Digital Terrestre operando en los hogares jaliscienses.

Tipo de Indicador	Gestión	Dimensión del Indicador	Eficacia	Año de Medición del Resultado	2018
Cobertura	Estatral	Frecuencia de Medición	Semestral		

**Desagregado meta valor por género**

Parámetros de semaforización	Meta Institucional	Meta Valor	Unidad de medida (meta valor)	Hombre	Mujer
	100%	4	Producción	No disponible	No disponible
<input type="text" value="0"/> <input type="text" value="33.30"/> <input type="text" value="33.31"/> <input type="text" value="66.60"/> <input type="text" value="66.61"/> <input type="text" value="130"/>	Sentido del Indicador	Línea Base (meta valor)	Año (Línea base)		
	Ascendente	100	2017		

**Variables del Indicador**

Nombre de la Variable	Unidad de medida	Tipo de Acumulación
Producción Total Programada (realizado)	Producción	Promedio
Producción Total Programada (programado)	Producción	Promedio

Fuente de Información	Trasmisiones de la programación C7
Medios de verificación	Trasmisiones de la programación C7
Supuestos	Existe interes de la ciudadanía de conocer los contenidos del SJRTV
Observaciones	
Id_ mir	3354

- 1 El presente documento despliega la información perteneciente a los indicadores estratégicos y gestión de aquellos programas presupuestarios que proveen de bienes y servicios que generan valor público a la ciudadanía jalisciense
- 2 Se muestra el número del Componente relacionado con el indicador.

**GOBIERNO DEL ESTADO DE JALISCO**  
**PRESUPUESTO DE EGRESOS PARA EL EJERCICIO FISCAL 2018**  
**Ficha Técnica de Indicador**

**Sistema de Evaluación del Desempeño (SED)**

Gobierno del Estado de Jalisco Secretaría de Planeación, Administración y Finanzas

**Datos del Programa**

**Programa de Operación, Promoción y Difusión de la Orquesta Filarmónica de Jalisco**

Eje: Educación de calidad

Tema: Cultura

**¿Quién gasta?**

13 Unidad Presupuestal	072 Unidad Responsable	00297 Unidad Ejecutora del Gasto
Secretaría de Cultura	Fideicomiso Orquesta Filarmónica de Jalisco (FOFJ)	Fideicomiso Orquesta Filarmónica de Jalisco (FOFJ)

**¿Para qué se gasta?**

Finalidad	Función	Subfunción
Desarrollo Social	Recreación, Cultura y Otras Manifestaciones Sociales	Cultura

**Presupuesto asignado al Programa Presupuestario**

Monto

**Objetivos**

Nivel	Clave Componente	Resumen Narrativo
Fin		Contribuir a garantizar el acceso a toda la población a la cultura y las diferentes expresiones artísticas, a través de la diversificación y ampliación de las alternativas de recreación cultural en regiones y municipios.

**Datos del Indicador**

<b>Denominación</b> Porcentaje de Asistentes a eventos culturales	<b>Método de cálculo</b> (Número de asistentes a eventos culturales (Realizado)/Número de asistentes a eventos culturales (Programado))*100
--	--

**Descripción del Indicador**

Este indicador se refiere a los asistentes en las presentaciones realizadas en el estado de Jalisco de las diferentes disciplinas artísticas.

<b>Tipo de Indicador</b>	<input type="text" value="Estratégico"/>	<b>Dimensión del Indicador</b>	<input type="text" value="Eficacia"/>	<b>Año de Medición del Resultado</b>	<input type="text" value="2018"/>
<b>Cobertura</b>	<input type="text" value="Estatal"/>	<b>Frecuencia de Medición</b>	<input type="text" value="Mensual"/>		

**Desagregado meta valor por género**

	<b>Meta Institucional</b>	<b>Meta Valor</b>	<b>Unidad de medida (meta valor)</b>	<b>Hombre</b>	<b>Mujer</b>
<b>Parámetros de semaforización</b>	<input type="text" value="100%"/>	<input type="text" value="2,002,594"/>	<input type="text" value="Persona"/>	<input type="text" value="No disponible"/>	<input type="text" value="No disponible"/>
<input type="text" value="0"/> <input type="text" value="60.01"/> <input type="text" value="60.00"/> <input type="text" value="80.01"/> <input type="text" value="80.00"/> <input type="text" value="130"/>	<b>Sentido del Indicador</b>	<b>Línea Base (meta valor)</b>	<b>Año (Línea base)</b>		
	<input type="text" value="Ascendente"/>	<input type="text" value="1,607,516"/>	<input type="text" value="2015"/>		

**Variables del Indicador**

<b>Nombre de la Variable</b>	<b>Unidad de medida</b>	<b>Tipo de Acumulación</b>
Número de asistentes a eventos culturales (realizado)	Persona	Valor presente
Número de asistentes a eventos culturales (programado)	Persona	Valor presente

**Fuente de Información**

**Medios de verificación**

**Supuestos**

**Observaciones**

**Id\_mir**

- 1 El presente documento despliega la información perteneciente a los indicadores estratégicos y gestión de aquellos programas presupuestarios que proveen de bienes y servicios que generan valor público a la ciudadanía jalisciense
- 2 Se muestra el número del Componente relacionado con el indicador.

**GOBIERNO DEL ESTADO DE JALISCO**  
**PRESUPUESTO DE EGRESOS PARA EL EJERCICIO FISCAL 2018**  
**Ficha Técnica de Indicador**

**Sistema de Evaluación del Desempeño (SED)**

Gobierno del Estado de Jalisco Secretaría de Planeación, Administración y Finanzas

**Datos del Programa**

**Programa de Operación, Promoción y Difusión de la Orquesta Filarmónica de Jalisco**

Eje: Educación de calidad

Tema: Cultura

**¿Quién gasta?**

13 Unidad Presupuestal	072 Unidad Responsable	00297 Unidad Ejecutora del Gasto
Secretaría de Cultura	Fideicomiso Orquesta Filarmónica de Jalisco (FOFJ)	Fideicomiso Orquesta Filarmónica de Jalisco (FOFJ)

**¿Para qué se gasta?**

Finalidad	Función	Subfunción
Desarrollo Social	Recreación, Cultura y Otras Manifestaciones Sociales	Cultura

**Presupuesto asignado al Programa Presupuestario**

Monto

**Objetivos**

Nivel	Clave Componente	Resumen Narrativo
Propósito		Jaliscienses fortalecen su identidad cultural y aprecian la música de cámara con la experiencia que brinda La Orquesta Filarmónica de Jalisco en sus presentaciones.

**Datos del Indicador**

<b>Denominación</b>	<b>Método de cálculo</b>
Total de asistentes a los conciertos de la Orquesta Filarmónica de Jalisco.	(Número de asistentes a los conciertos de la Orquesta Filarmónica de Jalisco. (Realizado) / Número de asistentes a los conciertos de la Orquesta Filarmónica de Jalisco. (Programado))*100

**Descripción del Indicador**

El indicador mide el número de personas que asisten los conciertos locales, nacionales e internacionales de la Orquesta Filarmónica de Jalisco.

<b>Tipo de Indicador</b>	Estratégico	<b>Dimensión del Indicador</b>	Eficacia	<b>Año de Medición del Resultado</b>	2018
<b>Cobertura</b>	Estatal	<b>Frecuencia de Medición</b>	Anual		

**Desagregado meta valor por género**

<b>Parámetros de semaforización</b>	Meta Institucional	Meta Valor	Unidad de medida (meta valor)	Hombre	Mujer
	100%	47,525	Asistente	No disponible	No disponible
	Sentido del Indicador	Línea Base (meta valor)	Año (Línea base)		
0   50.00   50.01   80.00   80.01   130	Ascendente	No disponible	No disponible		

**Variables del Indicador**

Nombre de la Variable	Unidad de medida	Tipo de Acumulación
Número de asistentes a los conciertos de la Orquesta Filarmónica de Jalisco. (realizado)	Asistente	Suma
Número de asistentes a los conciertos de la Orquesta Filarmónica de Jalisco. (programado)	Asistente	Suma

<b>Fuente de Información</b>	Secretaría de Cultura Jalisco y Orquesta Filarmónica de Jalisco.
<b>Medios de verificación</b>	Reportes de taquillas de la OFJ.
<b>Supuestos</b>	Existe interés de la población de conocer y apreciar la música de cámara.
<b>Observaciones</b>	
<b>Id_mir</b>	916

- 1 El presente documento despliega la información perteneciente a los indicadores estratégicos y gestión de aquellos programas presupuestarios que provienen de bienes y servicios que generan valor público a la ciudadanía jalisciense
- 2 Se muestra el número del Componente relacionado con el indicador.

**GOBIERNO DEL ESTADO DE JALISCO**  
**PRESUPUESTO DE EGRESOS PARA EL EJERCICIO FISCAL 2018**  
**Ficha Técnica de Indicador**

**Sistema de Evaluación del Desempeño (SED)**

Gobierno del Estado de Jalisco Secretaría de Planeación, Administración y Finanzas

**Datos del Programa**

**Programa de Operación, Promoción y Difusión de la Orquesta Filarmónica de Jalisco**

Eje: Educación de calidad

Tema: Cultura

**¿Quien gasta?**

13 Unidad Presupuestal	072 Unidad Responsable	00297 Unidad Ejecutora del Gasto
Secretaría de Cultura	Fideicomiso Orquesta Filarmónica de Jalisco (FOFJ)	Fideicomiso Orquesta Filarmónica de Jalisco (FOFJ)

**¿Para qué se gasta?**

Finalidad	Función	Subfunción
Desarrollo Social	Recreación, Cultura y Otras Manifestaciones Sociales	Cultura

**Presupuesto asignado al Programa Presupuestario**

Monto

**Objetivos**

Nivel	Clave Componente	Resumen Narrativo
Componente	01	Conciertos realizados por la Orquesta Filarmónica de Jalisco elevando la calidad para sus temporadas master class y conciertos didácticos.

**Datos del Indicador**

<b>Denominación</b> Total de conciertos de la Orquesta Filarmónica de Jalisco.	<b>Método de cálculo</b> (Número de conciertos de la Orquesta Filarmónica de Jalisco. (Realizado) / Número de conciertos de la Orquesta Filarmónica de Jalisco. (Programado))*100
---	--

**Descripción del Indicador**

El indicador mide el número de conciertos locales, nacionales e internacionales de la Orquesta Filarmónica de Jalisco.

<b>Tipo de Indicador</b>	Gestión	<b>Dimensión del Indicador</b>	Eficacia	<b>Año de Medición del Resultado</b>	2018
<b>Cobertura</b>	Estatal	<b>Frecuencia de Medición</b>	Trimestral		

**Desagregado meta valor por género**

<b>Parámetros de semaforización</b>		<b>Meta Institucional</b>	<b>Meta Valor</b>	<b>Unidad de medida (meta valor)</b>	<b>Hombre</b>	<b>Mujer</b>
		100%	65	Concierto	No disponible	No disponible
0	50.00	50.01	80.00	80.01	130	
		<b>Sentido del Indicador</b>	<b>Línea Base (meta valor)</b>	<b>Año (Línea base)</b>		
		Ascendente	No disponible	No disponible		

**Variables del Indicador**

Nombre de la Variable	Unidad de medida	Tipo de Acumulación
Número de conciertos de la Orquesta Filarmónica de Jalisco. (realizado)	Concierto	Suma
Número de conciertos de la Orquesta Filarmónica de Jalisco. (programado)	Concierto	Suma

<b>Fuente de Información</b>	Orquesta Filarmónica de Jalisco.
<b>Medios de verificación</b>	Registros administrativos de la Orquesta Filarmónica de Jalisco.
<b>Supuestos</b>	Existe interés de los ayuntamientos e instituciones privadas de elaborar convenios de colaboración con la Orquesta Filarmónica de Jalisco.
<b>Observaciones</b>	
<b>Id_mir</b>	917

- 1 El presente documento despliega la información perteneciente a los indicadores estratégicos y gestión de aquellos programas presupuestarios que proveen de bienes y servicios que generan valor público a la ciudadanía jalisciense
- 2 Se muestra el número del Componente relacionado con el indicador.



**GOBIERNO DEL ESTADO DE JALISCO**  
**PRESUPUESTO DE EGRESOS PARA EL EJERCICIO FISCAL 2018**  
**Ficha Técnica de Indicador**

**Sistema de Evaluación del Desempeño (SED)**

Gobierno del Estado de Jalisco Secretaría de Planeación, Administración y Finanzas

**Datos del Programa**

**Programa de Operación, Promoción y Difusión de la Orquesta Filarmónica de Jalisco**

Eje: Educación de calidad

Tema: Cultura

**¿Quién gasta?**

13 Unidad Presupuestal	072 Unidad Responsable	00297 Unidad Ejecutora del Gasto
Secretaría de Cultura	Fideicomiso Orquesta Filarmónica de Jalisco (FOFJ)	Fideicomiso Orquesta Filarmónica de Jalisco (FOFJ)

**¿Para qué se gasta?**

Finalidad	Función	Subfunción
Desarrollo Social	Recreación, Cultura y Otras Manifestaciones Sociales	Cultura

**Presupuesto asignado al Programa Presupuestario**

Monto

**Objetivos**

Nivel	Clave Componente	Resumen Narrativo
Componente	02	Giras artísticas y actividades realizadas para difundir la cultura musical a nivel municipal, estatal, nacional e internacional.

**Datos del Indicador**

Denominación	Método de cálculo
Total de giras realizadas por la Orquesta Filarmónica de Jalisco.	$(\text{Número de giras realizadas por la Orquesta Filarmónica de Jalisco. (Realizado)} / \text{Número de giras realizadas por la Orquesta Filarmónica de Jalisco. (Programado)}) * 100$

**Descripción del Indicador**

El indicador mide el número de giras artísticas y actividades realizadas para difundir la cultura musical a nivel municipal, estatal y nacional de la Orquesta Filarmónica de Jalisco.

Tipo de Indicador	Gestión	Dimensión del Indicador	Eficacia	Año de Medición del Resultado	2018
Cobertura	Estatal	Frecuencia de Medición	Trimestral		

**Desagregado meta valor por género**

Parámetros de semafización	Meta Institucional	Meta Valor	Unidad de medida (meta valor)	Hombre	Mujer
	100%	5	Gira	No disponible	No disponible
0   50.00   50.01   80.00   80.01   130	Sentido del Indicador	Línea Base (meta valor)	Año (Línea base)		
	Ascendente	No disponible	No disponible		

**Variables del Indicador**

Nombre de la Variable	Unidad de medida	Tipo de Acumulación
Número de giras realizadas por la Orquesta Filarmónica de Jalisco. (realizado)	Gira	Suma
Número de giras realizadas por la Orquesta Filarmónica de Jalisco. (programado)	Gira	Suma

Fuente de Información	Orquesta Filarmónica de Jalisco.
Medios de verificación	Registros administrativos de la Orquesta Filarmónica de Jalisco.
Supuestos	Existen invitaciones nacionales e internacionales para realizar conciertos de música de cámara.
Observaciones	
Id_mir	918

- 1 El presente documento despliega la información perteneciente a los indicadores estratégicos y gestión de aquellos programas presupuestarios que proveen de bienes y servicios que generan valor público a la ciudadanía jalisciense
- 2 Se muestra el número del Componente relacionado con el indicador.

**GOBIERNO DEL ESTADO DE JALISCO**  
**PRESUPUESTO DE EGRESOS PARA EL EJERCICIO FISCAL 2018**  
**Ficha Técnica de Indicador**

**Sistema de Evaluación del Desempeño (SED)**

Gobierno del Estado de Jalisco Secretaría de Planeación, Administración y Finanzas

**Datos del Programa**

**Programa de Operación, Promoción y Difusión de la Orquesta Filarmónica de Jalisco**

Eje: Educación de calidad

Tema: Cultura

**¿Quién gasta?**

13 Unidad Presupuestal	072 Unidad Responsable	00297 Unidad Ejecutora del Gasto
Secretaría de Cultura	Fideicomiso Orquesta Filarmónica de Jalisco (FOFJ)	Fideicomiso Orquesta Filarmónica de Jalisco (FOFJ)

**¿Para qué se gasta?**

Finalidad	Función	Subfunción
Desarrollo Social	Recreación, Cultura y Otras Manifestaciones Sociales	Cultura

**Presupuesto asignado al Programa Presupuestario**

Monto

**Objetivos**

Nivel	Clave Componente	Resumen Narrativo
Componente	03	Funciones de ópera producidas y realizadas por la OFJ con teatro lleno.

**Datos del Indicador**

Denominación	Método de cálculo
Total de presentaciones de Ópera en Jalisco realizadas.	$(\text{Número de presentaciones de Ópera en Jalisco realizadas. (Realizado)} / \text{Número de presentaciones de Ópera en Jalisco realizadas. (Programado)}) * 100$

**Descripción del Indicador**

El indicador mide el número de presentaciones de Ópera en Jalisco realizadas por la Orquesta Filarmónica de Jalisco.

Tipo de Indicador	Gestión	Dimensión del Indicador	Eficacia	Año de Medición del Resultado	2018
Cobertura	Estatral	Frecuencia de Medición	Trimestral		

**Desagregado meta valor por género**

Parámetros de semaforización	Meta Institucional	Meta Valor	Unidad de medida (meta valor)	Hombre	Mujer
	100%	2	Presentación	No disponible	No disponible
<input type="checkbox"/> 0 <input type="checkbox"/> 50.00 <input type="checkbox"/> 50.01 <input type="checkbox"/> 80.00 <input type="checkbox"/> 80.01 <input type="checkbox"/> 130	Sentido del Indicador	Línea Base (meta valor)	Año (Línea base)		
	Ascendente	No disponible	No disponible		

**Variables del Indicador**

Nombre de la Variable	Unidad de medida	Tipo de Acumulación
Número de presentaciones de Ópera en Jalisco realizadas. (realizado)	Presentación	Suma
Número de presentaciones de Ópera en Jalisco realizadas. (programado)	Presentación	Suma

Fuente de Información	Orquesta Filarmónica de Jalisco.
Medios de verificación	Registros administrativos de la Orquesta Filarmónica de Jalisco.
Supuestos	Existen empresas interesadas en participar en la producción de de las Ópera.
Observaciones	
Id. mir	919

- 1 El presente documento despliega la información perteneciente a los indicadores estratégicos y gestión de aquellos programas presupuestarios que provienen de bienes y servicios que generan valor público a la ciudadanía jalisciense
- 2 Se muestra el número del Componente relacionado con el indicador.

**GOBIERNO DEL ESTADO DE JALISCO**  
**PRESUPUESTO DE EGRESOS PARA EL EJERCICIO FISCAL 2018**  
**Ficha Técnica de Indicador**

**Sistema de Evaluación del Desempeño (SED)**

Gobierno del Estado de Jalisco Secretaría de Planeación, Administración y Finanzas

**Datos del Programa**

**Programa de Fomento a la Cultura y las Artes en el Estado de Jalisco**

Eje: Educación de calidad

Tema: Cultura

**¿Quién gasta?**

13 Unidad Presupuestal	083 Unidad Responsable	00452 Unidad Ejecutora del Gasto
Secretaría de Cultura	Fideicomiso Fondo Estatal de Fomento para la Cultura y las Artes (FEFCA)	Fideicomiso Fondo Estatal de Fomento para la Cultura y las Artes (FEFCA)

**¿Para qué se gasta?**

Finalidad	Función	Subfunción
Desarrollo Social	Recreación, Cultura y Otras Manifestaciones Sociales	Cultura

**Presupuesto asignado al Programa Presupuestario**

Monto

**Objetivos**

Nivel	Clave Componente	Resumen Narrativo
Fin		Contribuir a garantizar el acceso a toda la población a la cultura y las diferentes expresiones artísticas a través del aprovechamiento del patrimonio y de la identidad cultural.

**Datos del Indicador**

<b>Denominación</b>	<b>Método de cálculo</b>
Porcentaje de Asistentes a eventos culturales	$(\text{Número de asistentes a eventos culturales (Realizado)} / \text{Número de asistentes a eventos culturales (Programado)}) * 100$

**Descripción del Indicador**

Este indicador se refiere a los asistentes en las presentaciones realizadas en el estado de Jalisco de las diferentes disciplinas artísticas.

<b>Tipo de Indicador</b>	<input type="text" value="Estratégico"/>	<b>Dimensión del Indicador</b>	<input type="text" value="Eficacia"/>	<b>Año de Medición del Resultado</b>	<input type="text" value="2018"/>
<b>Cobertura</b>	<input type="text" value="Estatal"/>	<b>Frecuencia de Medición</b>	<input type="text" value="Mensual"/>		

**Desagregado meta valor por género**

<b>Parámetros de semaforización</b>		<b>Meta Institucional</b>	<b>Meta Valor</b>	<b>Unidad de medida (meta valor)</b>	<b>Hombre</b>	<b>Mujer</b>
0	60.01	100%	2,002,594	Persona	No disponible	No disponible
60.00	80.01	<b>Sentido del Indicador</b>	<b>Línea Base (meta valor)</b>	<b>Año (Línea base)</b>		
80.00	130	Ascendente	1,607,516	2015		

**Variables del Indicador**

<b>Nombre de la Variable</b>	<b>Unidad de medida</b>	<b>Tipo de Acumulación</b>
Número de asistentes a eventos culturales (realizado)	Persona	Valor presente
Número de asistentes a eventos culturales (programado)	Persona	Valor presente

**Fuente de Información**

Secretaría de Cultura, Gobierno de Jalisco.

**Medios de verificación**

Sistema de monitoreo de Indicadores del Desarrollo de Jalisco (MIDE): <https://seplan.app.jalisco.gob.mx/mide/indicador/consultarDatos/1400?temaElementalId=&nivelId=&programaId=&palabra=&nivelIndicadorId=&dependenciaId=&temaId=&dimensionId=&max=10&offset=0&agregado=1&url=buscar>

**Supuestos**

Existe interés creciente de la población por participar en eventos culturales y artísticos.

**Observaciones**

**Id\_mir**

1481

- 1 El presente documento despliega la información perteneciente a los indicadores estratégicos y gestión de aquellos programas presupuestarios que proveen de bienes y servicios que generan valor público a la ciudadanía jalisciense
- 2 Se muestra el número del Componente relacionado con el indicador.

**GOBIERNO DEL ESTADO DE JALISCO**  
**PRESUPUESTO DE EGRESOS PARA EL EJERCICIO FISCAL 2018**  
**Ficha Técnica de Indicador**

**Sistema de Evaluación del Desempeño (SED)**

Gobierno del Estado de Jalisco Secretaría de Planeación, Administración y Finanzas

**Datos del Programa**

**Sistema Estatal de Ensembles y Orquestas Comunitarias: ECOS, Música para el Desarrollo**

Eje: Educación de calidad

Tema: Cultura

**¿Quién gasta?**

13 Unidad Presupuestal	083 Unidad Responsable	00452 Unidad Ejecutora del Gasto
Secretaría de Cultura	Fideicomiso Fondo Estatal de Fomento para la Cultura y las Artes (FEFCA)	Fideicomiso Fondo Estatal de Fomento para la Cultura y las Artes (FEFCA)

**¿Para qué se gasta?**

Finalidad	Función	Subfunción
Desarrollo Social	Recreación, Cultura y Otras Manifestaciones Sociales	Cultura

**Presupuesto asignado al Programa Presupuestario**

Monto

**Objetivos**

Nivel	Clave Componente	Resumen Narrativo
Fin		Contribuir a garantizar el acceso de toda la población a la cultura y las diferentes expresiones artísticas, mediante el incremento de las capacidades creativas y de producción artística de la población.

**Datos del Indicador**

Denominación	Método de cálculo
Porcentaje de Asistentes a adiestramientos y estudios culturales	$(\text{Número de asistentes a adiestramiento y estudios culturales (Realizado)} / \text{Número de asistentes a adiestramiento y estudios culturales (Programado)}) * 100$

**Descripción del Indicador**

Este indicador refleja el número de personas asistentes a talleres, cursos, conferencias, seminarios y diplomados realizados por las áreas y organismos de la Secretaría de Cultura.

<b>Tipo de Indicador</b>	<input type="text" value="Estratégico"/>	<b>Dimensión del Indicador</b>	<input type="text" value="Eficacia"/>	<b>Año de Medición del Resultado</b>	<input type="text" value="2018"/>
<b>Cobertura</b>	<input type="text" value="Estatal"/>	<b>Frecuencia de Medición</b>	<input type="text" value="Mensual"/>		

**Desagregado meta valor por género**

Parámetros de semaforización					Meta Institucional	Meta Valor	Unidad de medida (meta valor)	Hombre	Mujer
0	60.01	60.00	80.01	80.00	100%	158,890	Persona	No disponible	No disponible
<span style="color: red;">■</span>	<span style="color: red;">■</span>	<span style="color: yellow;">■</span>	<span style="color: yellow;">■</span>	<span style="color: green;">■</span>	<b>Sentido del Indicador</b>	<b>Línea Base (meta valor)</b>	<b>Año (Línea base)</b>		
					Ascendente	141,268	2015		

**Variables del Indicador**

Nombre de la Variable	Unidad de medida	Tipo de Acumulación
Número de asistentes a adiestramiento y estudios culturales (realizado)	Persona	Valor presente
Número de asistentes a adiestramiento y estudios culturales (programado)	Persona	Valor presente

**Fuente de Información**

Secretaría de Cultura, Gobierno de Jalisco.

**Medios de verificación**

MIDE JALISCO:  
<https://seplan.app.jalisco.gob.mx/mide/indicador/consultarDatos/1099?temaElementalId=&nivelId=&programaId=&palabra=&nivelIndicadorId=&dependenciaId=&temaId=&dimensionId=&max=10&offset=0&agregado=1&url=buscar>

**Supuestos**

Existe un interés creciente por las actividades de formación artística entre los habitantes del estado de Jalisco.

**Observaciones**

**Id\_mir**

1576

- 1 El presente documento despliega la información perteneciente a los indicadores estratégicos y gestión de aquellos programas presupuestarios que proveen de bienes y servicios que generan valor público a la ciudadanía jalisciense
- 2 Se muestra el número del Componente relacionado con el indicador.

**GOBIERNO DEL ESTADO DE JALISCO**  
**PRESUPUESTO DE EGRESOS PARA EL EJERCICIO FISCAL 2018**  
**Ficha Técnica de Indicador**

**Sistema de Evaluación del Desempeño (SED)**

Gobierno del Estado de Jalisco Secretaría de Planeación, Administración y Finanzas

**Datos del Programa**

**Programa de Fomento a la Cultura y las Artes en el Estado de Jalisco**

Eje: Educación de calidad

Tema: Cultura

**¿Quién gasta?**

13 Unidad Presupuestal	083 Unidad Responsable	00452 Unidad Ejecutora del Gasto
Secretaría de Cultura	Fideicomiso Fondo Estatal de Fomento para la Cultura y las Artes (FEFCA)	Fideicomiso Fondo Estatal de Fomento para la Cultura y las Artes (FEFCA)

**¿Para qué se gasta?**

Finalidad	Función	Subfunción
Desarrollo Social	Recreación, Cultura y Otras Manifestaciones Sociales	Cultura

**Presupuesto asignado al Programa Presupuestario**

Monto

**Objetivos**

Nivel	Clave Componente	Resumen Narrativo
Propósito		Programas, proyectos y acciones de la SCJ cuentan con un instrumento financiero con procesos ágiles y transparentes en el ejercicio de los recursos.

**Datos del Indicador**

Denominación	Método de cálculo
Total de Fideicomisos creados para un manejo transparente de recursos.	(Número de subcuentas financiadas por el fideicomiso. (Realizado) / Número de subcuentas financiadas por el fideicomiso. (Programado))*100

**Descripción del Indicador**

Programas, proyectos y acciones de la SCJ cuentan con un instrumento financiero con procesos ágiles y transparentes en el ejercicio de los recursos.

<b>Tipo de Indicador</b>	<input type="text" value="Estratégico"/>	<b>Dimensión del Indicador</b>	<input type="text" value="Eficacia"/>	<b>Año de Medición del Resultado</b>	<input type="text" value="2018"/>
<b>Cobertura</b>	<input type="text" value="Estatal"/>	<b>Frecuencia de Medición</b>	<input type="text" value="Anual"/>		

**Desagregado meta valor por género**

Parámetros de semaforización						Meta Institucional	Meta Valor	Unidad de medida (meta valor)	Hombre	Mujer
0	50.00	50.01	80.00	80.01	130	100%	1	Cuenta	No disponible	No disponible
						<b>Sentido del Indicador</b>	<b>Línea Base (meta valor)</b>	<b>Año (Línea base)</b>		
						Ascendente	1	2017		

**VARIABLES DEL INDICADOR**

Nombre de la Variable	Unidad de medida	Tipo de Acumulación
Número de subcuentas financiadas por el fideicomiso. (realizado)	Cuenta	Suma
Número de subcuentas financiadas por el fideicomiso. (programado)	Cuenta	Suma

**Fuente de Información**

**Medios de verificación**

**Supuestos**

**Observaciones**

**Id\_mir**

- 1 El presente documento despliega la información perteneciente a los indicadores estratégicos y gestión de aquellos programas presupuestarios que provienen de bienes y servicios que generan valor público a la ciudadanía jalisciense
- 2 Se muestra el número del Componente relacionado con el indicador.

**GOBIERNO DEL ESTADO DE JALISCO**  
**PRESUPUESTO DE EGRESOS PARA EL EJERCICIO FISCAL 2018**  
**Ficha Técnica de Indicador**

**Sistema de Evaluación del Desempeño (SED)**

Gobierno del Estado de Jalisco Secretaría de Planeación, Administración y Finanzas

**Datos del Programa**

**Sistema Estatal de Ensembles y Orquestas Comunitarias: ECOS, Música para el Desarrollo**

Eje: Educación de calidad

Tema: Cultura

**¿Quién gasta?**

13 Unidad Presupuestal	083 Unidad Responsable	00452 Unidad Ejecutora del Gasto
Secretaría de Cultura	Fideicomiso Fondo Estatal de Fomento para la Cultura y las Artes (FEFCA)	Fideicomiso Fondo Estatal de Fomento para la Cultura y las Artes (FEFCA)

**¿Para qué se gasta?**

Finalidad	Función	Subfunción
Desarrollo Social	Recreación, Cultura y Otras Manifestaciones Sociales	Cultura

**Presupuesto asignado al Programa Presupuestario**

Monto

**Objetivos**

Nivel	Clave Componente	Resumen Narrativo
Propósito		Niñas, niños y adolescentes de entre los 6 y 18 años que habitan en las zonas rurales y urbanas vulnerables del Estado de Jalisco, desarrollan habilidades para la interpretación y apreciación musical.

**Datos del Indicador**

Denominación	Método de cálculo
Total de beneficiarios del programa Ecos música para el desarrollo.	(Número de beneficiarios del programa Ecos música para el desarrollo. (Realizado) / Número de beneficiarios del programa Ecos música para el desarrollo. (Programado))*100

**Descripción del Indicador**

El indicador mide el número total de beneficiarios del programa Ecos música para el desarrollo en el ejercicio correspondiente.

Tipo de Indicador	Estratégico	Dimensión del Indicador	Eficacia	Año de Medición del Resultado	2018
Cobertura	Estatal	Frecuencia de Medición	Trimestral		

**Desagregado meta valor por género**

<b>Parámetros de semaforización</b>	Meta Institucional	Meta Valor	Unidad de medida (meta valor)	Hombre	Mujer
	100%	2,679	Beneficiario	No disponible	No disponible
	Sentido del Indicador	Línea Base (meta valor)	Año (Línea base)		
<div style="display: flex; justify-content: space-around;"> <span>0</span> <span>50.00</span> <span>50.01</span> <span>80.00</span> <span>80.01</span> <span>130</span> </div> <div style="display: flex; justify-content: space-around; margin-top: 5px;"> <span style="width: 15px; height: 15px; background-color: red;"></span> <span style="width: 15px; height: 15px; background-color: orange;"></span> <span style="width: 15px; height: 15px; background-color: green;"></span> </div>	Ascendente	No disponible	No disponible		

**VARIABLES DEL INDICADOR**

Nombre de la Variable	Unidad de medida	Tipo de Acumulación
Número de beneficiarios del programa Ecos música para el desarrollo. (realizado)	Beneficiario	Suma
Número de beneficiarios del programa Ecos música para el desarrollo. (programado)	Beneficiario	Suma

**Fuente de Información**

Lista de asistencia de lo núcleos ECOS y/o Padrón único de beneficiarios, Secretaría de Cultura Jalisco.

**Medios de verificación**

Registros administrativos de la coordinación del programa ECOS y Padrón Único de Beneficiarios.

**Supuestos**

Existe interés de los padres de familia o tutores de Jalisco en que los niños, niñas y adolescentes participen en el programa.

**Observaciones**

**Id\_mir**

1580

- 1 El presente documento despliega la información perteneciente a los indicadores estratégicos y gestión de aquellos programas presupuestarios que provienen de bienes y servicios que generan valor público a la ciudadanía jalisciense
- 2 Se muestra el número del Componente relacionado con el indicador.

**GOBIERNO DEL ESTADO DE JALISCO**  
**PRESUPUESTO DE EGRESOS PARA EL EJERCICIO FISCAL 2018**  
**Ficha Técnica de Indicador**

**Sistema de Evaluación del Desempeño (SED)**

Gobierno del Estado de Jalisco Secretaría de Planeación, Administración y Finanzas

**Datos del Programa**

**Programa de Fomento a la Cultura y las Artes en el Estado de Jalisco**

Eje: Educación de calidad

Tema: Cultura

**¿Quién gasta?**

13 Unidad Presupuestal	083 Unidad Responsable	00452 Unidad Ejecutora del Gasto
Secretaría de Cultura	Fideicomiso Fondo Estatal de Fomento para la Cultura y las Artes (FEFCA)	Fideicomiso Fondo Estatal de Fomento para la Cultura y las Artes (FEFCA)

**¿Para qué se gasta?**

Finalidad	Función	Subfunción
Desarrollo Social	Recreación, Cultura y Otras Manifestaciones Sociales	Cultura

**Presupuesto asignado al Programa Presupuestario**

Monto	\$45,262,062.94
-------	-----------------

**Objetivos**

Nivel	Clave Componente	Resumen Narrativo
Componente	01	Subcuentas fideicomitidas con acciones de fomento cultural y artístico implementadas.

**Datos del Indicador**

Denominación	Método de cálculo
Total de subcuentas financiadas por el fideicomiso.	$(\text{Número de subcuentas financiadas por el fideicomiso. (Realizado)} / \text{Número de subcuentas financiadas por el fideicomiso. (Programado)}) * 100$

**Descripción del Indicador**

El indicador mide las subcuentas fideicomitadas con acciones de fomento cultural y artístico.

Tipo de Indicador	Gestión	Dimensión del Indicador	Eficacia	Año de Medición del Resultado	2018
Cobertura	Estatal	Frecuencia de Medición	Anual		

<b>Desagregado meta valor por género</b>						
<b>Parámetros de semaforización</b>		Meta Institucional	Meta Valor	Unidad de medida (meta valor)	Hombre	Mujer
0	50.00	100%	8	Cuenta	No disponible	No disponible
50.01	80.00	Sentido del Indicador	Línea Base (meta valor)	Año (Línea base)		
80.01	130	Ascendente	5	2017		

**VARIABLES DEL INDICADOR**

Nombre de la Variable	Unidad de medida	Tipo de Acumulación
Número de subcuentas financiadas por el fideicomiso. (realizado)	Cuenta	Suma
Número de subcuentas financiadas por el fideicomiso. (programado)	Cuenta	Suma

**Fuente de Información** Secretaría de Cultura Jalisco, Dirección General Administrativa.

**Medios de verificación** Registros administrativos de la Dirección General Administrativa.

**Supuestos** Existen legislaciones aplicables a los fideicomisos públicos en el Estado de Jalisco que permiten la erogación de presupuesto en temáticas de cultura.

**Observaciones**

**Id\_mir** 1484

- 1 El presente documento despliega la información perteneciente a los indicadores estratégicos y gestión de aquellos programas presupuestarios que proveen de bienes y servicios que generan valor público a la ciudadanía jalisciense
- 2 Se muestra el número del Componente relacionado con el indicador.

**GOBIERNO DEL ESTADO DE JALISCO**  
**PRESUPUESTO DE EGRESOS PARA EL EJERCICIO FISCAL 2018**  
**Ficha Técnica de Indicador**

**Sistema de Evaluación del Desempeño (SED)**

Gobierno del Estado de Jalisco Secretaría de Planeación, Administración y Finanzas

**Datos del Programa**

**Programa de Fomento a la Cultura y las Artes en el Estado de Jalisco**

Eje: Educación de calidad

Tema: Cultura

**¿Quién gasta?**

13 Unidad Presupuestal	083 Unidad Responsable	00452 Unidad Ejecutora del Gasto
Secretaría de Cultura	Fideicomiso Fondo Estatal de Fomento para la Cultura y las Artes (FEFCA)	Fideicomiso Fondo Estatal de Fomento para la Cultura y las Artes (FEFCA)

**¿Para qué se gasta?**

Finalidad	Función	Subfunción
Desarrollo Social	Recreación, Cultura y Otras Manifestaciones Sociales	Cultura

**Presupuesto asignado al Programa Presupuestario**

Monto

**Objetivos**

Nivel	Clave Componente	Resumen Narrativo
Componente	02	Becas del Consejo Estatal para la Cultura y las Artes entregadas.

**Datos del Indicador**


Denominación	Método de cálculo
Total de becas otorgadas por el CECA en el ejercicio correspondiente.	(Número de becas otorgadas por el CECA en el ejercicio correspondiente. (Realizado) / Número de becas otorgadas por el CECA en el ejercicio correspondiente. (Programado))*100

**Descripción del Indicador**

El indicador mide el número de becas aprobadas en el ejercicio correspondiente por el programa Fondo Estatal para la Cultura y las Artes.

<b>Tipo de Indicador</b>	<input type="text" value="Gestión"/>	<b>Dimensión del Indicador</b>	<input type="text" value="Eficacia"/>	<b>Año de Medición del Resultado</b>	<input type="text" value="2018"/>
<b>Cobertura</b>	<input type="text" value="Estatal"/>	<b>Frecuencia de Medición</b>	<input type="text" value="Semestral"/>		

**Desagregado meta valor por género**

Parámetros de semaforización						Meta Institucional	Meta Valor	Unidad de medida (meta valor)	Hombre	Mujer
0	50.00	50.01	80.00	80.01	130	100%	40	Beca	No disponible	No disponible
						<b>Sentido del Indicador</b>	<b>Línea Base (meta valor)</b>	<b>Año (Línea base)</b>		
						Ascendente	No disponible	No disponible		

**Variables del Indicador**

Nombre de la Variable	Unidad de medida	Tipo de Acumulación
Número de becas otorgadas por el CECA en el ejercicio correspondiente. (realizado)	Beca	Suma
Número de becas otorgadas por el CECA en el ejercicio correspondiente. (programado)	Beca	Suma

**Fuente de Información**

**Medios de verificación**

**Supuestos**

**Observaciones**

**Id\_mir**

- 1 El presente documento despliega la información perteneciente a los indicadores estratégicos y gestión de aquellos programas presupuestarios que provienen de bienes y servicios que generan valor público a la ciudadanía jalisciense
- 2 Se muestra el número del Componente relacionado con el indicador.



**GOBIERNO DEL ESTADO DE JALISCO**  
**PRESUPUESTO DE EGRESOS PARA EL EJERCICIO FISCAL 2018**  
**Ficha Técnica de Indicador**

**Sistema de Evaluación del Desempeño (SED)**

Gobierno del Estado de Jalisco Secretaría de Planeación, Administración y Finanzas

**Datos del Programa**

**Sistema Estatal de Ensembles y Orquestas Comunitarias: ECOS, Música para el Desarrollo**

Eje: Educación de calidad

Tema: Cultura

**¿Quién gasta?**

13 Unidad Presupuestal	083 Unidad Responsable	00452 Unidad Ejecutora del Gasto
Secretaría de Cultura	Fideicomiso Fondo Estatal de Fomento para la Cultura y las Artes (FEFCA)	Fideicomiso Fondo Estatal de Fomento para la Cultura y las Artes (FEFCA)

**¿Para qué se gasta?**

Finalidad	Función	Subfunción
Desarrollo Social	Recreación, Cultura y Otras Manifestaciones Sociales	Cultura

**Presupuesto asignado al Programa Presupuestario**

Monto

**Objetivos**

Nivel	Clave Componente	Resumen Narrativo
Componente	D1	Escuelas de Música ECOS operando.

**Datos del Indicador**

Denominación	Método de cálculo
Total de núcleos Ecos "Música para el Desarrollo" operando en el estado de Jalisco.	$(\text{Número de núcleos Ecos "Música para el Desarrollo" operando en el estado de Jalisco. (Realizado)} / \text{Número de núcleos Ecos "Música para el Desarrollo" operando en el estado de Jalisco. (Programado)}) * 100$

**Descripción del Indicador**

El indicador mide los núcleos Ecos "Música para el Desarrollo" operando en el estado de Jalisco instalados por la Dirección General de Desarrollo Sectorial y Vinculación.

Tipo de Indicador	Gestión	Dimensión del Indicador	Eficacia	Año de Medición del Resultado	2018
Cobertura	Estatral	Frecuencia de Medición	Trimestral		

**Desagregado meta valor por género**

Parámetros de semaforización	Meta Institucional	Meta Valor	Unidad de medida (meta valor)	Desagregado meta valor por género	
				Hombre	Mujer
0   50.00   50.01   80.00   80.01   130	100%	70	Escuela	No disponible	No disponible
	Sentido del Indicador	Línea Base (meta valor)	Año (Línea base)		
	Ascendente	No disponible	No disponible		

**Variables del Indicador**

Nombre de la Variable	Unidad de medida	Tipo de Acumulación
Número de núcleos Ecos "Música para el Desarrollo" operando en el estado de Jalisco. (realizado)	Escuela	Suma
Número de núcleos Ecos "Música para el Desarrollo" operando en el estado de Jalisco. (programado)	Escuela	Suma

**Fuente de Información**

**Medios de verificación**

**Supuestos**

**Observaciones**

**Id\_mir**

- 1 El presente documento despliega la información perteneciente a los indicadores estratégicos y gestión de aquellos programas presupuestarios que provienen de bienes y servicios que generan valor público a la ciudadanía jalisciense
- 2 Se muestra el número del Componente relacionado con el indicador.

**GOBIERNO DEL ESTADO DE JALISCO**  
**PRESUPUESTO DE EGRESOS PARA EL EJERCICIO FISCAL 2018**  
**Ficha Técnica de Indicador**

**Sistema de Evaluación del Desempeño (SED)**

Gobierno del Estado de Jalisco Secretaría de Planeación, Administración y Finanzas

**Datos del Programa**

**Sistema Estatal de Ensembles y Orquestas Comunitarias: ECOS, Música para el Desarrollo**

Eje: Educación de calidad

Tema: Cultura

**¿Quién gasta?**

13 Unidad Presupuestal	083 Unidad Responsable	00452 Unidad Ejecutora del Gasto
Secretaría de Cultura	Fideicomiso Fondo Estatal de Fomento para la Cultura y las Artes (FEFCA)	Fideicomiso Fondo Estatal de Fomento para la Cultura y las Artes (FEFCA)

**¿Para qué se gasta?**

Finalidad	Función	Subfunción
Desarrollo Social	Recreación, Cultura y Otras Manifestaciones Sociales	Cultura

**Presupuesto asignado al Programa Presupuestario**

Monto

**Objetivos**

Nivel	Clave Componente	Resumen Narrativo
Componente	D2	Presentaciones ensambles comunitarios y orquestas especializadas realizadas.

**Datos del Indicador**


Denominación	Método de cálculo
Total de agrupaciones estatales creadas con alumnos de los núcleos ECOS.	(Número de agrupaciones estatales creadas con alumnos de los núcleos ECOS. (Realizado) / Número de agrupaciones estatales creadas con alumnos de los núcleos ECOS. (Programado))*100

**Descripción del Indicador**

El indicador mide las agrupaciones estatales creadas con alumnos de los núcleos ECOS instalados en el estado de Jalisco.

Tipo de Indicador	Gestión	Dimensión del Indicador	Eficacia	Año de Medición del Resultado	2018
Cobertura	Estatal	Frecuencia de Medición	Trimestral		

**Desagregado meta valor por género**

Parámetros de semaforización	Meta Institucional	Meta Valor	Unidad de medida (meta valor)	Hombre	Mujer
	100%	3	Agrupación	No disponible	No disponible
	Sentido del Indicador	Línea Base (meta valor)	Año (Línea base)		
	Ascendente	No disponible	No disponible		

**Variables del Indicador**

Nombre de la Variable	Unidad de medida	Tipo de Acumulación
Número de agrupaciones estatales creadas con alumnos de los núcleos ECOS. (realizado)	Agrupación	Suma
Número de agrupaciones estatales creadas con alumnos de los núcleos ECOS. (programado)	Agrupación	Suma

**Fuente de Información**

**Medios de verificación**

**Supuestos**

**Observaciones**

**Id\_mir**

- 1 El presente documento despliega la información perteneciente a los indicadores estratégicos y gestión de aquellos programas presupuestarios que provienen de bienes y servicios que generan valor público a la ciudadanía jalisciense
- 2 Se muestra el número del Componente relacionado con el indicador.

**GOBIERNO DEL ESTADO DE JALISCO**  
**PRESUPUESTO DE EGRESOS PARA EL EJERCICIO FISCAL 2018**  
**Ficha Técnica de Indicador**

**Sistema de Evaluación del Desempeño (SED)**

Gobierno del Estado de Jalisco Secretaría de Planeación, Administración y Finanzas

**Datos del Programa**

**Sistema Estatal de Ensembles y Orquestas Comunitarias: ECOS, Música para el Desarrollo**

Eje: Educación de calidad

Tema: Cultura

**¿Quién gasta?**

13 Unidad Presupuestal	083 Unidad Responsable	00452 Unidad Ejecutora del Gasto
Secretaría de Cultura	Fideicomiso Fondo Estatal de Fomento para la Cultura y las Artes (FEFCA)	Fideicomiso Fondo Estatal de Fomento para la Cultura y las Artes (FEFCA)

**¿Para qué se gasta?**

Finalidad	Función	Subfunción
Desarrollo Social	Recreación, Cultura y Otras Manifestaciones Sociales	Cultura

**Presupuesto asignado al Programa Presupuestario**

Monto

**Objetivos**

Nivel	Clave Componente	Resumen Narrativo
Componente	D3	Capacitación y/o actualización para profesores del Programa ECOS realizada.

**Datos del Indicador**

Denominación	Método de cálculo
Total de maestros de los núcleos ECOS capacitados.	$(\text{Número de maestros de los núcleos ECOS capacitados. (Realizado)} / \text{Número de maestros de los núcleos ECOS capacitados. (Programado)}) * 100$

**Descripción del Indicador**

El indicador mide los maestros de los núcleos ECOS capacitados en el año.

<b>Tipo de Indicador</b>	<input type="text" value="Gestión"/>	<b>Dimensión del Indicador</b>	<input type="text" value="Eficacia"/>	<b>Año de Medición del Resultado</b>	<input type="text" value="2018"/>
<b>Cobertura</b>	<input type="text" value="Estatal"/>	<b>Frecuencia de Medición</b>	<input type="text" value="Trimestral"/>		

**Desagregado meta valor por género**

Parámetros de semaforización						Meta Institucional	Meta Valor	Unidad de medida (meta valor)	Hombre	Mujer
0	50.00	50.01	80.00	80.01	130	100%	251	Profesor	No disponible	No disponible
						Sentido del Indicador	Línea Base (meta valor)	Año (Línea base)		
						Ascendente	No disponible	No disponible		

**Variables del Indicador**

Nombre de la Variable	Unidad de medida	Tipo de Acumulación
Número de maestros de los núcleos ECOS capacitados. (realizado)	Profesor	Suma
Número de maestros de los núcleos ECOS capacitados. (programado)	Profesor	Suma

**Fuente de Información**

**Medios de verificación**

**Supuestos**

**Observaciones**

**Id\_mir**

- 1 El presente documento despliega la información perteneciente a los indicadores estratégicos y gestión de aquellos programas presupuestarios que proveen de bienes y servicios que generan valor público a la ciudadanía jalisciense
- 2 Se muestra el número del Componente relacionado con el indicador.

**GOBIERNO DEL ESTADO DE JALISCO**  
**PRESUPUESTO DE EGRESOS PARA EL EJERCICIO FISCAL 2018**  
**Ficha Técnica de Indicador**

**Sistema de Evaluación del Desempeño (SED)**

Gobierno del Estado de Jalisco Secretaría de Planeación, Administración y Finanzas

**Datos del Programa**

**Conducción de la Secretaría del Trabajo y Previsión Social**

Eje: Economía próspera

Tema: Empleo

**¿Quién gasta?**

14	000	00298	
<b>Unidad Presupuestal</b>	<b>Unidad Responsable</b>	<b>Unidad Ejecutora del Gasto</b>	
Secretaría del Trabajo y Previsión Social	Secretaría del Trabajo y Previsión Social	Despacho del Secretario del Trabajo y Previsión Social	

**¿Para qué se gasta?**

<b>Finalidad</b>	<b>Función</b>	<b>Subfunción</b>
Desarrollo Económico	Asuntos Económicos, Comerciales y Laborales en General	Asuntos Laborales Generales

**Presupuesto asignado al Programa Presupuestario**

Monto

**Objetivos**

<b>Nivel</b>	<b>Clave Componente</b>	<b>Resumen Narrativo</b>
Fin		Contribuir a fomentar el empleo y promover la igualdad e inclusión así como la justicia laboral entre patrones y trabajadores, a través de acciones que fortalezcan el desarrollo del Estado.

**Datos del Indicador**

<b>Denominación</b>	<b>Método de cálculo</b>
Total de distintivos entregados fomentando el empleo y promover la inclusión, igualdad y justicia laboral entre patrones y trabajadores	(Distintivos de Buenas Prácticas, Distintivos de Espacios por la Igualdad (Realizado) / Distintivos de Buenas Prácticas, Distintivos de Espacios por la Igualdad (Programado))*100

**Descripción del Indicador**  
Distintivos entregados a empresas comprometidas a promover la igualdad inclusión y mejorar las condiciones de trabajo con buenas prácticas laborales

<b>Tipo de Indicador</b>	<input type="text" value="Estratégico"/>	<b>Dimensión del Indicador</b>	<input type="text" value="Eficiencia"/>	<b>Año de Medición del Resultado</b>	<input type="text" value="2018"/>
<b>Cobertura</b>	<input type="text" value="Estatal"/>	<b>Frecuencia de Medición</b>	<input type="text" value="Anual"/>		

**Desagregado meta valor por género**

<b>Parámetros de semaforización</b>		<b>Meta Institucional</b>	<b>Meta Valor</b>	<b>Unidad de medida (meta valor)</b>	<b>Hombre</b>	<b>Mujer</b>
0	50.00	100%	50	Resolución	No disponible	No disponible
50.01	70.00	<b>Sentido del Indicador</b>	<b>Línea Base (meta valor)</b>	<b>Año (Línea base)</b>		
70.01	130	Ascendente	17	2016		

**VARIABLES DEL INDICADOR**

<b>Nombre de la Variable</b>	<b>Unidad de medida</b>	<b>Tipo de Acumulación</b>
Distintivos de Buenas Prácticas, Distintivos de Espacios por la Igualdad (realizado)	Resolución	Suma
Distintivos de Buenas Prácticas, Distintivos de Espacios por la Igualdad (programado)	Resolución	Suma

**Fuente de Información**

**Medios de verificación**

**Supuestos**

**Observaciones**

**Id\_mir**

- 1 El presente documento despliega la información perteneciente a los indicadores estratégicos y gestión de aquellos programas presupuestarios que provienen de bienes y servicios que generan valor público a la ciudadanía jalisciense
- 2 Se muestra el número del Componente relacionado con el indicador.

**GOBIERNO DEL ESTADO DE JALISCO**  
**PRESUPUESTO DE EGRESOS PARA EL EJERCICIO FISCAL 2018**  
**Ficha Técnica de Indicador**

**Sistema de Evaluación del Desempeño (SED)**

Gobierno del Estado de Jalisco Secretaría de Planeación, Administración y Finanzas

**Datos del Programa**

**Conducción de la Secretaría del Trabajo y Previsión Social**

Eje: Economía próspera

Tema: Empleo

**¿Quién gasta?**

14	Unidad Presupuestal	000	Unidad Responsable	00298	Unidad Ejecutora del Gasto
Secretaría del Trabajo y Previsión Social		Secretaría del Trabajo y Previsión Social		Despacho del Secretario del Trabajo y Previsión Social	

**¿Para qué se gasta?**

Finalidad	Función	Subfunción
Desarrollo Económico	Asuntos Económicos, Comerciales y Laborales en General	Asuntos Laborales Generales

**Presupuesto asignado al Programa Presupuestario**

Monto

**Objetivos**

Nivel	Clave Componente	Resumen Narrativo
Propósito		La población cuenta con acciones que desarrollan mejoras en materia laboral ya sea de empleo, capacitación, igualdad, justicia, competitividad laboral y seguridad en los centros de trabajo

**Datos del Indicador**

<b>Denominación</b>	<b>Método de cálculo</b>
Total de acciones para dar cumplimiento de mejoras laborales en el Estado	(Porcentaje de avance del padrón estatal de habilidades para personas con discapacidad , Padrón de Jornaleros Agrícolas (Realizado) / Porcentaje de avance del padrón estatal de habilidades para personas con discapacidad , Padrón de Jornaleros Agrícolas (Programado))*100

**Descripción del Indicador**

Acciones que desarrollen mejoras en materia laboral ya sea de empleo, capacitación, igualdad, justicia, competitividad laboral y seguridad en los centros de trabajo

<b>Tipo de Indicador</b>	Estratégico	<b>Dimensión del Indicador</b>	Eficiencia	<b>Año de Medición del Resultado</b>	2018
<b>Cobertura</b>	Estatal	<b>Frecuencia de Medición</b>	Trimestral		

**Desagregado meta valor por género**

<b>Parámetros de semaforización</b>	<b>Meta Institucional</b>	<b>Meta Valor</b>	<b>Unidad de medida (meta valor)</b>	<b>Hombre</b>	<b>Mujer</b>
0 50.00 50.01 70.00 70.01 130	100%	100	Porcentaje	No disponible	No disponible
	<b>Sentido del Indicador</b>	<b>Línea Base (meta valor)</b>	<b>Año (Línea base)</b>		
	Ascendente	10	2016		

**Variables del Indicador**

<b>Nombre de la Variable</b>	<b>Unidad de medida</b>	<b>Tipo de Acumulación</b>
Porcentaje de avance del padrón estatal de habilidades para personas con discapacidad , Padrón de Jornaleros Agrícolas (realizado)	Porcentaje	Máximo
Porcentaje de avance del padrón estatal de habilidades para personas con discapacidad , Padrón de Jornaleros Agrícolas (programado)	Porcentaje	Máximo

<b>Fuente de Información</b>	Dirección General de Planeación e Innovación
<b>Medios de verificación</b>	La plataforma de Gobierno Abierto
<b>Supuestos</b>	Existe participación favorable para su realización, por parte de empleadores y buscadores de empleo.
<b>Observaciones</b>	
<b>id_mir</b>	1031

- 1 El presente documento despliega la información perteneciente a los indicadores estratégicos y gestión de aquellos programas presupuestarios que provienen de bienes y servicios que generan valor público a la ciudadanía jalisciense
- 2 Se muestra el número del Componente relacionado con el indicador.

**GOBIERNO DEL ESTADO DE JALISCO**  
**PRESUPUESTO DE EGRESOS PARA EL EJERCICIO FISCAL 2018**  
**Ficha Técnica de Indicador**

**Sistema de Evaluación del Desempeño (SED)**

Gobierno del Estado de Jalisco Secretaría de Planeación, Administración y Finanzas

**Datos del Programa**

**Conducción de la Secretaría del Trabajo y Previsión Social**

Eje: Economía próspera

Tema: Empleo

**¿Quién gasta?**

14	Unidad Presupuestal	000	Unidad Responsable	00298	Unidad Ejecutora del Gasto
Secretaría del Trabajo y Previsión Social		Secretaría del Trabajo y Previsión Social		Despacho del Secretario del Trabajo y Previsión Social	

**¿Para qué se gasta?**

Finalidad	Función	Subfunción
Desarrollo Económico	Asuntos Económicos, Comerciales y Laborales en General	Asuntos Laborales Generales

**Presupuesto asignado al Programa Presupuestario**

Monto

**Objetivos**

Nivel	Clave Componente	Resumen Narrativo
Componente	01	Acciones implementadas para fomentar la estabilidad y el crecimiento laboral en el Estado.

**Datos del Indicador**

<b>Denominación</b>	<b>Método de cálculo</b>
Total de las actividades prioritarias	(Eventos realizados y/o que participe la Secretaría más Actividades difundidas en prensa escrita, televisión, internet y por radio (Realizado) / Eventos realizados y/o que participe la Secretaría más Actividades difundidas en prensa escrita, televisión, internet y por radio (Programado))*100

**Descripción del Indicador**

Aplicar acciones en aquellas necesidades detectadas en planes programas y políticas en materia laboral Eventos Con Centrales Obreras, Cámaras Empresariales y Cúpulas Empresariales más Actividades difundidas en prensa escrita, televisión, internet, por radio

<b>Tipo de Indicador</b>	Gestión	<b>Dimensión del Indicador</b>	Economía	<b>Año de Medición del Resultado</b>	2018
<b>Cobertura</b>	Estatal	<b>Frecuencia de Medición</b>	Trimestral		

**Desagregado meta valor por género**

<b>Parámetros de semaforización</b>	<b>Meta Institucional</b>	<b>Meta Valor</b>	<b>Unidad de medida (meta valor)</b>	<b>Hombre</b>	<b>Mujer</b>
<input type="text" value="0"/> <input type="text" value="50.00"/> <input type="text" value="50.01"/> <input type="text" value="70.00"/> <input type="text" value="70.01"/> <input type="text" value="130"/>	100%	235	Acción	No disponible	No disponible
	<b>Sentido del Indicador</b>	<b>Línea Base (meta valor)</b>	<b>Año (Línea base)</b>		
	Ascendente	130	2016		

**Variables del Indicador**

<b>Nombre de la Variable</b>	<b>Unidad de medida</b>	<b>Tipo de Acumulación</b>
Eventos realizados y/o que participe la Secretaría más Actividades difundidas en prensa escrita, televisión, internet y por radio (realizado)	Acción	Suma
Eventos realizados y/o que participe la Secretaría más Actividades difundidas en prensa escrita, televisión, internet y por radio (programado)	Acción	Suma

<b>Fuente de Información</b>	Secretaría Particular/Coordinación de Comunicación Social
<b>Medios de verificación</b>	Página web, prensa escrita, televisión, internet y por radio
<b>Supuestos</b>	Los representantes de los actores del empleo tienen disponibilidad en asistir a las reuniones
<b>Observaciones</b>	
<b>id_mir</b>	1034

- 1 El presente documento despliega la información perteneciente a los indicadores estratégicos y gestión de aquellos programas presupuestarios que provienen de bienes y servicios que generan valor público a la ciudadanía jalisciense
- 2 Se muestra el número del Componente relacionado con el indicador.

**GOBIERNO DEL ESTADO DE JALISCO**  
**PRESUPUESTO DE EGRESOS PARA EL EJERCICIO FISCAL 2018**  
**Ficha Técnica de Indicador**

**Sistema de Evaluación del Desempeño (SED)**

Gobierno del Estado de Jalisco Secretaría de Planeación, Administración y Finanzas

**Datos del Programa**

**Conducción de la Secretaría del Trabajo y Previsión Social**

Eje: Economía próspera

Tema: Empleo

**¿Quién gasta?**

14	Unidad Presupuestal	000	Unidad Responsable	00298	Unidad Ejecutora del Gasto
Secretaría del Trabajo y Previsión Social		Secretaría del Trabajo y Previsión Social		Despacho del Secretario del Trabajo y Previsión Social	

**¿Para qué se gasta?**

Finalidad	Función	Subfunción
Desarrollo Económico	Asuntos Económicos, Comerciales y Laborales en General	Asuntos Laborales Generales

**Presupuesto asignado al Programa Presupuestario**

Monto	\$13,487,328.63
-------	-----------------

**Objetivos**

Nivel	Clave Componente	Resumen Narrativo
Componente	02	Lineamientos, criterios, estrategias, políticas, programas y proyectos implementados en materia laboral.

**Datos del Indicador**

<b>Denominación</b>	<b>Método de cálculo</b>
Total de seguimiento de evaluación Políticas, Programas y Proyectos del Trabajo	$(\text{Políticas, programas, convenios y proyectos realizados más sesiones de comisión realizadas (Realizado)} / \text{Políticas, programas, convenios y proyectos realizados más sesiones de comisión realizadas (Programado)}) * 100$

**Descripción del Indicador**

Implementación de políticas, programas y proyectos emitidos, en mejora en materia de empleo

Tipo de Indicador	Gestión	Dimensión del Indicador	Eficiencia	Año de Medición del Resultado	2018
Cobertura	Estatral	Frecuencia de Medición	Trimestral		

<b>Parámetros de semaforización</b>	Meta Institucional	Meta Valor	Unidad de medida (meta valor)	<b>Desagregado meta valor por género</b>	
	100%	26	Acción	Hombre	Mujer
	No disponible	No disponible			
0   50.00   50.01   70.00   70.01   130	<b>Sentido del Indicador</b>	<b>Línea Base (meta valor)</b>	<b>Año (Línea base)</b>		
	Ascendente	20	2016		

**VARIABLES DEL INDICADOR**

<b>Nombre de la Variable</b>	<b>Unidad de medida</b>	<b>Tipo de Acumulación</b>
Políticas, programas, convenios y proyectos realizados más sesiones de comisión realizadas (realizado)	Acción	Suma
Políticas, programas, convenios y proyectos realizados más sesiones de comisión realizadas (programado)	Acción	Suma

<b>Fuente de Información</b>	Dirección General de Planeación e Innovación
<b>Medios de verificación</b>	Actas, convenios, acuerdos
<b>Supuestos</b>	Existen condiciones generales que permiten su implementación.
<b>Observaciones</b>	
<b>Id_mir</b>	1058

- 1 El presente documento despliega la información perteneciente a los indicadores estratégicos y gestión de aquellos programas presupuestarios que provienen de bienes y servicios que generan valor público a la ciudadanía jalisciense
- 2 Se muestra el número del Componente relacionado con el indicador.

**GOBIERNO DEL ESTADO DE JALISCO**  
**PRESUPUESTO DE EGRESOS PARA EL EJERCICIO FISCAL 2018**  
**Ficha Técnica de Indicador**

Sistema de Evaluación del Desempeño (SED)						
Gobierno del Estado de Jalisco			Secretaría de Planeación, Administración y Finanzas			
Datos del Programa						
<b>Impartición de Justicia Laboral en el Estado</b>						
Eje: Economía próspera			Tema: Empleo			
¿Quién gasta?						
14	Unidad Presupuestal	000	Unidad Responsable	00299	Unidad Ejecutora del Gasto	
Secretaría del Trabajo y Previsión Social		Secretaría del Trabajo y Previsión Social		Junta de Conciliación y Arbitraje		
¿Para qué se gasta?						
Finalidad		Función		Subfunción		
Gobierno		Justicia		Impartición de Justicia		
Presupuesto asignado al Programa Presupuestario						
Monto <input style="width: 150px;" type="text" value="\$153,987,717.63"/>						
Objetivos						
Nivel	Clave Componente	Resumen Narrativo				
Fin		Contribuir a preservar la estabilidad y la paz laboral en el Estado, a través de la impartición de justicia laboral.				
Datos del Indicador						
Denominación			Método de cálculo			
Número de juicios individuales resueltos por vía conciliatoria.			(Juicios individuales resueltos. (Realizado) / Juicios individuales resueltos. (Programado))*100			
Descripción del Indicador						
Todas las demandas individuales que son resueltas ya sea por convenio entre las partes y/o las que son resueltas por desistimiento.						
Tipo de Indicador	Estratégico	Dimensión del Indicador	Eficiencia	Año de Medición del Resultado	2018	
Cobertura	Estatal	Frecuencia de Medición	Trimestral			
Desagregado meta valor por género						
Parámetros de semaforización		Meta Institucional	Meta Valor	Unidad de medida (meta valor)	Hombre	Mujer
0	33.30	100%	7,550	Otro	No disponible	No disponible
33.31	66.60	Sentido del Indicador	Línea Base (meta valor)	Año (Línea base)		
66.61	130	Ascendente	7,500	2017		
Variables del Indicador						
Nombre de la Variable				Unidad de medida	Tipo de Acumulación	
Juicios individuales resueltos. (realizado)				Otro	Suma	
Juicios individuales resueltos. (programado)				Otro	Suma	
Fuente de Información <input style="width: 150px;" type="text" value="STyPS - JLCA"/>						
Medios de verificación <input style="width: 150px;" type="text" value="Sistema de Gestión de Procesos Gubernamentales (SGPG), en el caso de las Juntas Foráneas se informa por correo electrónico."/>						
Supuestos <input style="width: 150px;" type="text" value="Las condiciones sociales, el entorno económico y la flexibilidad de las partes para llegar al arreglo de sus juicios."/>						
Observaciones <input style="width: 150px;" type="text"/>						
Id_ mir <input style="width: 50px;" type="text" value="800"/>						

- 1 El presente documento despliega la información perteneciente a los indicadores estratégicos y gestión de aquellos programas presupuestarios que provienen de bienes y servicios que generan valor público a la ciudadanía jalisciense
- 2 Se muestra el número del Componente relacionado con el indicador.



**GOBIERNO DEL ESTADO DE JALISCO**  
**PRESUPUESTO DE EGRESOS PARA EL EJERCICIO FISCAL 2018**  
**Ficha Técnica de Indicador**

**Sistema de Evaluación del Desempeño (SED)**

Gobierno del Estado de Jalisco Secretaría de Planeación, Administración y Finanzas

**Datos del Programa**

**Impartición de Justicia Laboral en el Estado**

Eje: Economía próspera

Tema: Empleo

**¿Quién gasta?**

14	000	00299	
<b>Unidad Presupuestal</b>	<b>Unidad Responsable</b>	<b>Unidad Ejecutora del Gasto</b>	
Secretaría del Trabajo y Previsión Social	Secretaría del Trabajo y Previsión Social	Junta de Conciliación y Arbitraje	

**¿Para qué se gasta?**

<b>Finalidad</b>	<b>Función</b>	<b>Subfunción</b>
Gobierno	Justicia	Impartición de Justicia

**Presupuesto asignado al Programa Presupuestario**

Monto

**Objetivos**

<b>Nivel</b>	<b>Clave Componente</b>	<b>Resumen Narrativo</b>
Propósito		Los trabajadores del Estado de Jalisco tienen garantizados sus derechos establecidos en la Ley Federal del Trabajo y demás normatividad aplicable.

**Datos del Indicador**

<b>Denominación</b>	<b>Método de cálculo</b>
Número de demandas individuales recibidas en el Estado.	$(\text{Demanda recibida en oficialía de partes. (Realizado)} / \text{Demanda recibida en oficialía de partes. (Programado)}) * 100$

**Descripción del Indicador**

Toda demanda laboral individual recibida por oficialía de partes en el presente periodo.

<b>Tipo de Indicador</b>	<input type="text" value="Estratégico"/>	<b>Dimensión del Indicador</b>	<input type="text" value="Eficiencia"/>	<b>Año de Medición del Resultado</b>	<input type="text" value="2018"/>
<b>Cobertura</b>	<input type="text" value="Estatal"/>	<b>Frecuencia de Medición</b>	<input type="text" value="Trimestral"/>		

**Desagregado meta valor por género**

	<b>Meta Institucional</b>	<b>Meta Valor</b>	<b>Unidad de medida (meta valor)</b>	<b>Hombre</b>	<b>Mujer</b>
<b>Parámetros de semaforización</b>	<input type="text" value="100%"/>	<input type="text" value="16,050"/>	<input type="text" value="Otro"/>	<input type="text" value="No disponible"/>	<input type="text" value="No disponible"/>
<div style="display: flex; justify-content: space-around; align-items: center;"> <div style="text-align: center;">0</div> <div style="text-align: center;">33.30</div> <div style="text-align: center;">33.31</div> <div style="text-align: center;">66.60</div> <div style="text-align: center;">66.61</div> <div style="text-align: center;">130</div> </div>	<b>Sentido del Indicador</b>	<b>Línea Base (meta valor)</b>	<b>Año (Línea base)</b>		
<div style="display: flex; justify-content: space-around; align-items: center;"> <div style="width: 15px; height: 15px; background-color: red; border: 1px solid black;"></div> <div style="width: 15px; height: 15px; background-color: red; border: 1px solid black;"></div> <div style="width: 15px; height: 15px; background-color: yellow; border: 1px solid black;"></div> <div style="width: 15px; height: 15px; background-color: yellow; border: 1px solid black;"></div> <div style="width: 15px; height: 15px; background-color: green; border: 1px solid black;"></div> <div style="width: 15px; height: 15px; background-color: green; border: 1px solid black;"></div> </div>	<input type="text" value="Ascendente"/>	<input type="text" value="16,000"/>	<input type="text" value="2017"/>		

**VARIABLES DEL INDICADOR**

<b>Nombre de la Variable</b>	<b>Unidad de medida</b>	<b>Tipo de Acumulación</b>
Demanda recibida en oficialía de partes. (realizado)	Otro	Suma
Demanda recibida en oficialía de partes. (programado)	Otro	Suma

<b>Fuente de Información</b>	<input type="text" value="STyPS - JLCA"/>
<b>Medios de verificación</b>	<input type="text" value="Sistema de Gestión de Procesos Gubernamentales (SGPG), en el caso de las Juntas Foráneas se informa por correo electrónico."/>
<b>Supuestos</b>	<input type="text" value="Debe existir una parte actora y una demandada, la parte actora presenta en tiempo y forma su demanda. Observaciones: La JLCA no tiene injerencia en la decisión de los particulares para presentar o no demandas, por tal motivo se considera una actividad imparcial."/>
<b>Observaciones</b>	<input type="text"/>
<b>Id_mir</b>	<input type="text" value="803"/>

- 1 El presente documento despliega la información perteneciente a los indicadores estratégicos y gestión de aquellos programas presupuestarios que proveen de bienes y servicios que generan valor público a la ciudadanía jalisciense
- 2 Se muestra el número del Componente relacionado con el indicador.

**GOBIERNO DEL ESTADO DE JALISCO**  
**PRESUPUESTO DE EGRESOS PARA EL EJERCICIO FISCAL 2018**  
**Ficha Técnica de Indicador**

**Sistema de Evaluación del Desempeño (SED)**

Gobierno del Estado de Jalisco Secretaría de Planeación, Administración y Finanzas

**Datos del Programa**

**Impartición de Justicia Laboral en el Estado**

Eje: Economía próspera

Tema: Empleo

**¿Quién gasta?**

14	Unidad Presupuestal	000	Unidad Responsable	00299	Unidad Ejecutora del Gasto
Secretaría del Trabajo y Previsión Social		Secretaría del Trabajo y Previsión Social		Junta de Conciliación y Arbitraje	

**¿Para qué se gasta?**

Finalidad	Función	Subfunción
Gobierno	Justicia	Impartición de Justicia

**Presupuesto asignado al Programa Presupuestario**

Monto

**Objetivos**

Nivel	Clave Componente	Resumen Narrativo
Componente	01	Juicios laborales resueltos vía jurisdiccional y/o conciliatoria.

**Datos del Indicador**

<b>Denominación</b>	<b>Método de cálculo</b>
Número de juicios laborales individuales resueltos vía jurisdiccional y/o conciliatoria.	$(\text{Juicio laboral. (Realizado)} / \text{Juicio laboral. (Programado)}) * 100$

**Descripción del Indicador**  
Todos los juicios laborales que son resueltos a través de cualquier vía (jurisdiccional y/o conciliatoria).

<b>Tipo de Indicador</b>	Gestión	<b>Dimensión del Indicador</b>	Eficiencia	<b>Año de Medición del Resultado</b>	2018
<b>Cobertura</b>	Estatal	<b>Frecuencia de Medición</b>	Trimestral		

**Desagregado meta valor por género**

<b>Parámetros de semaforización</b>		Meta Institucional	Meta Valor	Unidad de medida (meta valor)	Hombre	Mujer
		100%	15,050	Otro	No disponible	No disponible
0	33.30	33.31	66.60	66.61	130	
		<b>Sentido del Indicador</b>	Línea Base (meta valor)	<b>Año (Línea base)</b>		
		Ascendente	15,000	2017		

**Variables del Indicador**

<b>Nombre de la Variable</b>	<b>Unidad de medida</b>	<b>Tipo de Acumulación</b>
Juicio laboral. (realizado)	Otro	Suma
Juicio laboral. (programado)	Otro	Suma

**Fuente de Información**

**Medios de verificación**

**Supuestos**

**Observaciones**

**Id\_mir**

- 1 El presente documento despliega la información perteneciente a los indicadores estratégicos y gestión de aquellos programas presupuestarios que proveen de bienes y servicios que generan valor público a la ciudadanía jalisciense
- 2 Se muestra el número del Componente relacionado con el indicador.

**GOBIERNO DEL ESTADO DE JALISCO**  
**PRESUPUESTO DE EGRESOS PARA EL EJERCICIO FISCAL 2018**  
**Ficha Técnica de Indicador**

**Sistema de Evaluación del Desempeño (SED)**

Gobierno del Estado de Jalisco Secretaría de Planeación, Administración y Finanzas

**Datos del Programa**

**Impartición de Justicia Laboral en el Estado**

Eje: Economía próspera

Tema: Empleo

**¿Quién gasta?**

14	Unidad Presupuestal	000	Unidad Responsable	00299	Unidad Ejecutora del Gasto
Secretaría del Trabajo y Previsión Social		Secretaría del Trabajo y Previsión Social		Junta de Conciliación y Arbitraje	

**¿Para qué se gasta?**

Finalidad	Función	Subfunción
Gobierno	Justicia	Impartición de Justicia

**Presupuesto asignado al Programa Presupuestario**

Monto

**Objetivos**

Nivel	Clave Componente	Resumen Narrativo
Componente	02	Huelgas solucionadas en el Estado.

**Datos del Indicador**

Denominación	Método de cálculo
Número de soluciones de huelga en el Estado.	(Documento de solución de huelga. (Realizado) / Documento de solución de huelga. (Programado))*100

**Descripción del Indicador**

Todo emplazamiento de huelga que se soluciona por cualquier vía de cualquier año, en el presente periodo.

Tipo de Indicador	Gestión	Dimensión del Indicador	Eficiencia	Año de Medición del Resultado	2018
Cobertura	Estatal	Frecuencia de Medición	Trimestral		

**Desagregado meta valor por género**

Parámetros de semaforización		Meta Institucional	Meta Valor	Unidad de medida (meta valor)	Hombre	Mujer
		100%	3,050	Otro	No disponible	No disponible
0	33.30	33.31	66.60	66.61	130	
		Sentido del Indicador	Línea Base (meta valor)	Año (Línea base)		
		Ascendente	3,000	2017		

**Variables del Indicador**

Nombre de la Variable	Unidad de medida	Tipo de Acumulación
Documento de solución de huelga. (realizado)	Otro	Suma
Documento de solución de huelga. (programado)	Otro	Suma

Fuente de Información	STyPS - JLCA
Medios de verificación	Informes físicos firmados por el titular del área.
Supuestos	Las partes llegan a un arreglo, o se envían al archivo por improcedente.
Observaciones	
Id_ mir	826

- 1 El presente documento despliega la información perteneciente a los indicadores estratégicos y gestión de aquellos programas presupuestarios que provienen de bienes y servicios que generan valor público a la ciudadanía jalisciense
- 2 Se muestra el número del Componente relacionado con el indicador.

**GOBIERNO DEL ESTADO DE JALISCO**  
**PRESUPUESTO DE EGRESOS PARA EL EJERCICIO FISCAL 2018**  
**Ficha Técnica de Indicador**

**Sistema de Evaluación del Desempeño (SED)**

Gobierno del Estado de Jalisco Secretaría de Planeación, Administración y Finanzas

**Datos del Programa**

**Impartición de Justicia Laboral en el Estado**

Eje: Economía próspera

Tema: Empleo

**¿Quién gasta?**

14	Unidad Presupuestal	000	Unidad Responsable	00299	Unidad Ejecutora del Gasto
Secretaría del Trabajo y Previsión Social		Secretaría del Trabajo y Previsión Social		Junta de Conciliación y Arbitraje	

**¿Para qué se gasta?**

Finalidad	Función	Subfunción
Gobierno	Justicia	Impartición de Justicia

**Presupuesto asignado al Programa Presupuestario**

Monto

**Objetivos**

Nivel	Clave Componente	Resumen Narrativo
Componente	03	Convenios y renuncias ratificados fuera de juicio

**Datos del Indicador**

Denominación	Método de cálculo
Convenios y renuncias fuera de juicio.	(Convenio o renuncia ratificada. (Realizado) / Convenio o renuncia ratificada. (Programado))*100

**Descripción del Indicador**

Todo aquel acuerdo ratificado ante la JLCA, ya sea de renuncia o de convenio que se lleva a cabo entre trabajador y patrón sin llegar a una demanda.

Tipo de Indicador	Gestión	Dimensión del Indicador	Eficiencia	Año de Medición del Resultado	2018
Cobertura	Estatral	Frecuencia de Medición	Trimestral		

**Desagregado meta valor por género**

Parámetros de semaforización		Meta Institucional	Meta Valor	Unidad de medida (meta valor)	Hombre	Mujer
		100%	40,050	Otro	No disponible	No disponible
0	33.30	33.31	66.60	66.61	130	
		Sentido del Indicador	Línea Base (meta valor)	Año (Línea base)		
		Ascendente	40,000	2017		

**Variables del Indicador**

Nombre de la Variable	Unidad de medida	Tipo de Acumulación
Convenio o renuncia ratificada. (realizado)	Otro	Suma
Convenio o renuncia ratificada. (programado)	Otro	Suma

Fuente de Información	STyPS - JLCA
Medios de verificación	Informe físico firmado por el titular de cada área y se puede verificar con las descargas del Sistema de Gestión de Procesos Gubernamentales (SGPG).
Supuestos	En la ratificación de convenios las dos partes llegan a un acuerdo y se le paga al trabajador lo acordado, y para las ratificaciones de renuncia, solo es necesario el consentimiento del trabajador.
Observaciones	
Id. mir	837

- 1 El presente documento despliega la información perteneciente a los indicadores estratégicos y gestión de aquellos programas presupuestarios que proveen de bienes y servicios que generan valor público a la ciudadanía jalisciense
- 2 Se muestra el número del Componente relacionado con el indicador.

**GOBIERNO DEL ESTADO DE JALISCO**  
**PRESUPUESTO DE EGRESOS PARA EL EJERCICIO FISCAL 2018**  
**Ficha Técnica de Indicador**

**Sistema de Evaluación del Desempeño (SED)**

Gobierno del Estado de Jalisco Secretaría de Planeación, Administración y Finanzas

**Datos del Programa**

**Programa de Apoyo para el fortalecimiento del Empleo en el Estado**

Eje: Economía próspera

Tema: Empleo

**¿Quién gasta?**

14	Unidad Presupuestal	000	Unidad Responsable	00300	Unidad Ejecutora del Gasto
Secretaría del Trabajo y Previsión Social		Secretaría del Trabajo y Previsión Social		Dirección General del Servicio Nacional de Empleo Jalisco	

**¿Para qué se gasta?**

Finalidad	Función	Subfunción
Desarrollo Económico	Asuntos Económicos, Comerciales y Laborales en General	Asuntos Laborales Generales

**Presupuesto asignado al Programa Presupuestario**

Monto

**Objetivos**

Nivel	Clave Componente	Resumen Narrativo
Fin		Contribuir a Impulsar el empleo de calidad e intermediar en el mercado laboral para favorecer la empleabilidad, la protección social y la ocupación productiva; mediante estrategias, tales como: proveer de información que facilite la vinculación entre empleadores y buscadores de empleo; diseñar y ejecutar políticas públicas que propicien la articulación de los actores del mercado facilitando con ello la colocación, y focalizar actividades a favor de grupos vulnerables para que consigan, conserven o recuperen su empleo.

**Datos del Indicador**

<b>Denominación</b> Personas atendidas a través de los programas y acciones del SNEJ	<b>Método de cálculo</b> (Numero se personas atendidas a través de los programas y acciones del SNEJ (Realizado) / Numero se personas atendidas a través de los programas y acciones del SNEJ (Programado))*100
---	--

**Descripción del Indicador**

Las personas desempleadas y subempleadas que son atendidas a través de los Servicios de Vinculación Laboral, así como apoyos económicos y/o en especie con recursos estatales a través de los subprogramas: Bécate, Capital Humano, Fomento al Autoempleo y Empleo Temporal.

<b>Tipo de Indicador</b>	<input type="text" value="Estratégico"/>	<b>Dimensión del Indicador</b>	<input type="text" value="Economía"/>	<b>Año de Medición del Resultado</b>	<input type="text" value="2018"/>
<b>Cobertura</b>	<input type="text" value="Estatal"/>	<b>Frecuencia de Medición</b>	<input type="text" value="Trimestral"/>		

**Desagregado meta valor por género**

<b>Parámetros de semaforización</b>	Meta Institucional	Meta Valor	Unidad de medida (meta valor)	Hombre	Mujer
	100%	10,000	Persona	No disponible	No disponible
<input type="text" value="0"/> <input type="text" value="50.00"/> <input type="text" value="50.01"/> <input type="text" value="70.00"/> <input type="text" value="70.01"/> <input type="text" value="130"/>	<b>Sentido del Indicador</b>	<b>Línea Base (meta valor)</b>	<b>Año (Línea base)</b>		
	Ascendente	10,000	2016		

**Variables del Indicador**

Nombre de la Variable	Unidad de medida	Tipo de Acumulación
Numero se personas atendidas a través de los programas y acciones del SNEJ (realizado)	Persona	Suma
Numero se personas atendidas a través de los programas y acciones del SNEJ (programado)	Persona	Suma

<b>Fuente de Información</b>	<input type="text" value="Servicio Nacional de Empleo Jalisco"/>
<b>Medios de verificación</b>	<input type="text" value="Sistema MIDE Jalisco, ENOE, IIEG"/>
<b>Supuestos</b>	<input type="text" value="El Gobierno del Estado teniendo en cuenta la equidad y no discriminación tanto en la oferta de empleos como en la estabilidad, remuneración y desarrollo laboral, ha dispuesto medidas entre las que se encuentran actividades encaminadas al acercamiento del ciudadano."/>
<b>Observaciones</b>	<input type="text"/>
<b>Id_ mir</b>	<input type="text" value="1217"/>

- 1 El presente documento despliega la información perteneciente a los indicadores estratégicos y gestión de aquellos programas presupuestarios que provienen de bienes y servicios que generan valor público a la ciudadanía jalisciense
- 2 Se muestra el número del Componente relacionado con el indicador.

**GOBIERNO DEL ESTADO DE JALISCO**  
**PRESUPUESTO DE EGRESOS PARA EL EJERCICIO FISCAL 2018**  
**Ficha Técnica de Indicador**

**Sistema de Evaluación del Desempeño (SED)**

Gobierno del Estado de Jalisco Secretaría de Planeación, Administración y Finanzas

**Datos del Programa**

**Programa de Apoyo para el fortalecimiento del Empleo en el Estado**

Eje: Economía próspera

Tema: Empleo

**¿Quién gasta?**

14	000	00300	
<b>Unidad Presupuestal</b>	<b>Unidad Responsable</b>	<b>Unidad Ejecutora del Gasto</b>	
Secretaría del Trabajo y Previsión Social	Secretaría del Trabajo y Previsión Social	Dirección General del Servicio Nacional de Empleo Jalisco	

**¿Para qué se gasta?**

<b>Finalidad</b>	<b>Función</b>	<b>Subfunción</b>
Desarrollo Económico	Asuntos Económicos, Comerciales y Laborales en General	Asuntos Laborales Generales

**Presupuesto asignado al Programa Presupuestario**

Monto

**Objetivos**

<b>Nivel</b>	<b>Clave Componente</b>	<b>Resumen Narrativo</b>
Propósito		Promover el incremento de la productividad con beneficios compartidos, la empleabilidad y la capacitación en el trabajo. Fortalecer los mecanismos de consejería, vinculación y colocación laboral; Consolidar las políticas activas de capacitación para el trabajo y en el trabajo; Impulsar, de manera focalizada, el autoempleo en la formalidad; Fomentar el incremento de la productividad laboral con beneficios compartidos entre empleadores y empleados, y Promover la pertinencia educativa, la generación de competencias y la empleabilidad.

**Datos del Indicador**

<b>Denominación</b>	<b>Método de cálculo</b>
Personas beneficiarias a través del Programa de Empleo Temporal	$(\text{Numero de Personas beneficiarias a través del Programa de Empleo Temporal (Realizado)} / \text{Numero de Personas beneficiarias a través del Programa de Empleo Temporal (Programado)}) * 100$

**Descripción del Indicador**

Apoya con una compensación económica a la población desempleada (vulnerable) en igualdad de oportunidades para su participación en proyectos estatales y/o municipales de carácter gubernamental, que obtienen apoyos económicos de manera temporal, que les permita atender sus necesidades básicas y así continuar con la búsqueda de empleo con ello propiciar el crecimiento económico del Estado.

<b>Tipo de Indicador</b>	<input type="text" value="Gestión"/>	<b>Dimensión del Indicador</b>	<input type="text" value="Economía"/>	<b>Año de Medición del Resultado</b>	<input type="text" value="2018"/>
<b>Cobertura</b>	<input type="text" value="Estatal"/>	<b>Frecuencia de Medición</b>	<input type="text" value="Trimestral"/>		

**Desagregado meta valor por género**

<b>Parámetros de semaforización</b>		<b>Meta Institucional</b>	<b>Meta Valor</b>	<b>Unidad de medida (meta valor)</b>	<b>Hombre</b>	<b>Mujer</b>
0	50.00	100%	5,000	Persona	No disponible	No disponible
50.01	70.00	<b>Sentido del Indicador</b>	<b>Línea Base (meta valor)</b>	<b>Año (Línea base)</b>		
70.01	130	Ascendente	5,000	2016		

**Variables del Indicador**

<b>Nombre de la Variable</b>	<b>Unidad de medida</b>	<b>Tipo de Acumulación</b>
Numero de Personas beneficiarias a través del Programa de Empleo Temporal (realizado)	Persona	Suma
Numero de Personas beneficiarias a través del Programa de Empleo Temporal (programado)	Persona	Suma

<b>Fuente de Información</b>	Servicio Nacional de Empleo Jalisco
<b>Medios de verificación</b>	Sistema MIDE Jalisco, Base de datos del SNEJ

**Supuestos**  
El Gobierno del Estado teniendo en cuenta la equidad y no discriminación tanto en la oferta de empleo como en la estabilidad, remuneración y desarrollo laboral, ha dispuesto medidas entre las que se encuentran actividades encaminadas al acercamiento del ciudadano

**Observaciones**

**Id. mir**

1 El presente documento despliega la información perteneciente a los indicadores estratégicos y gestión de aquellos programas presupuestarios que proveen de bienes y servicios que generan valor público a la ciudadanía jalisciense

2

**GOBIERNO DEL ESTADO DE JALISCO**  
**PRESUPUESTO DE EGRESOS PARA EL EJERCICIO FISCAL 2018**  
**Ficha Técnica de Indicador**

**Sistema de Evaluación del Desempeño (SED)**

Gobierno del Estado de Jalisco Secretaría de Planeación, Administración y Finanzas

**Datos del Programa**

**Programa de Apoyo para el fortalecimiento del Empleo en el Estado**

Eje: Economía próspera

Tema: Empleo

**¿Quién gasta?**

14	Unidad Presupuestal	000	Unidad Responsable	00300	Unidad Ejecutora del Gasto
Secretaría del Trabajo y Previsión Social		Secretaría del Trabajo y Previsión Social		Dirección General del Servicio Nacional de Empleo Jalisco	

**¿Para qué se gasta?**

Finalidad	Función	Subfunción
Desarrollo Económico	Asuntos Económicos, Comerciales y Laborales en General	Asuntos Laborales Generales

**Presupuesto asignado al Programa Presupuestario**

Monto \$144,515,502.75

**Objetivos**

Nivel	Clave Componente	Resumen Narrativo
Componente	04	Apoyos del Programa Estatal de Apoyo al Empleo otorgados a buscadores de empleo en formación laboral.

**Datos del Indicador**

<b>Denominación</b>	<b>Método de cálculo</b>
Personas beneficiadas a través del Sub - Programa de Capital Humano	(Numero de Personas Beneficiarias a través del Sub - Programa de Capital Humano (Realizado) / Numero de Personas Beneficiarias a través del Sub - Programa de Capital Humano (Programado))*100

**Descripción del Indicador**

Este subprograma apoya a buscadores de empleo que requieren capacitarse para facilitar su colocación en un puesto de trabajo o el desarrollo de una actividad productiva por cuenta propia.

<b>Tipo de Indicador</b>	Gestión	<b>Dimensión del Indicador</b>	Economía	<b>Año de Medición del Resultado</b>	2018
<b>Cobertura</b>	Estatal	<b>Frecuencia de Medición</b>	Trimestral		

**Desagregado meta valor por género**

<b>Parámetros de semaforización</b>	Meta Institucional	Meta Valor	Unidad de medida (meta valor)	Hombre	Mujer
<div style="display: flex; justify-content: space-around;"> <span style="border: 1px solid black; padding: 2px;">0</span> <span style="border: 1px solid black; padding: 2px;">50.00</span> <span style="border: 1px solid black; padding: 2px;">50.01</span> <span style="border: 1px solid black; padding: 2px;">70.00</span> <span style="border: 1px solid black; padding: 2px;">70.01</span> <span style="border: 1px solid black; padding: 2px;">130</span> </div>	100%	700	Persona	No disponible	No disponible
<div style="display: flex; justify-content: space-around;"> <span style="width: 15px; height: 15px; background-color: red; border: 1px solid black;"></span> <span style="width: 15px; height: 15px; background-color: red; border: 1px solid black;"></span> <span style="width: 15px; height: 15px; background-color: yellow; border: 1px solid black;"></span> <span style="width: 15px; height: 15px; background-color: yellow; border: 1px solid black;"></span> <span style="width: 15px; height: 15px; background-color: green; border: 1px solid black;"></span> <span style="width: 15px; height: 15px; background-color: green; border: 1px solid black;"></span> </div>	<b>Sentido del Indicador</b>	<b>Línea Base (meta valor)</b>	<b>Año (Línea base)</b>		
	Ascendente	700	2016		

**VARIABLES DEL INDICADOR**

<b>Nombre de la Variable</b>	<b>Unidad de medida</b>	<b>Tipo de Acumulación</b>
Numero de Personas Beneficiarias a través del Sub - Programa de Capital Humano (realizado)	Persona	Suma
Numero de Personas Beneficiarias a través del Sub - Programa de Capital Humano (programado)	Persona	Suma

<b>Fuente de Información</b>	Servicio Nacional de Empleo Jalisco
<b>Medios de verificación</b>	Sistema MIDE Jalisco, Base de datos del SNEJ

**Supuestos** El Gobierno del Estado busca promover una cultura de capacitación en el trabajo orientada en la base del desarrollo de nuevas habilidades demandadas en el mercado laboral; la certificación de competencias laborales: de Idiomas, de habilidades y de oficios

**Observaciones**

**Id\_mir** 1227

- 1 El presente documento despliega la información perteneciente a los indicadores estratégicos y gestión de aquellos programas presupuestarios que proveen de bienes y servicios que generan valor público a la ciudadanía jalisciense
- 2 Se muestra el número del Componente relacionado con el indicador.

**GOBIERNO DEL ESTADO DE JALISCO**  
**PRESUPUESTO DE EGRESOS PARA EL EJERCICIO FISCAL 2018**  
**Ficha Técnica de Indicador**

**Sistema de Evaluación del Desempeño (SED)**

Gobierno del Estado de Jalisco Secretaría de Planeación, Administración y Finanzas

**Datos del Programa**

**Programa de Apoyo para el fortalecimiento del Empleo en el Estado**

Eje: Economía próspera

Tema: Empleo

**¿Quién gasta?**

14	000	00300	
<b>Unidad Presupuestal</b>	<b>Unidad Responsable</b>	<b>Unidad Ejecutora del Gasto</b>	
Secretaría del Trabajo y Previsión Social	Secretaría del Trabajo y Previsión Social	Dirección General del Servicio Nacional de Empleo Jalisco	

**¿Para qué se gasta?**

<b>Finalidad</b>	<b>Función</b>	<b>Subfunción</b>
Desarrollo Económico	Asuntos Económicos, Comerciales y Laborales en General	Asuntos Laborales Generales

**Presupuesto asignado al Programa Presupuestario**

Monto \$144,515,502.75

**Objetivos**

<b>Nivel</b>	<b>Clave Componente</b>	<b>Resumen Narrativo</b>
Componente	05	Apoyo económico otorgado mediante el programa de Compensación a la Ocupación Temporal.

**Datos del Indicador**

<b>Denominación</b>	<b>Método de cálculo</b>
Personas beneficiadas mediante el Programa de Compensación a la Ocupación Temporal	$(\text{Personas Beneficiadas mediante el programa de Compensación a la Ocupación Temporal (Realizado)} / \text{Personas Beneficiadas mediante el programa de Compensación a la Ocupación Temporal (Programado)}) * 100$

**Descripción del Indicador**

Personas beneficiadas mediante el programa de Compensación a la Ocupación Temporal

<b>Tipo de Indicador</b>	Gestión	<b>Dimensión del Indicador</b>	Economía	<b>Año de Medición del Resultado</b>	2018
<b>Cobertura</b>	Estatal	<b>Frecuencia de Medición</b>	Trimestral		

<b>Parámetros de semaforización</b>	<b>Meta Institucional</b>	<b>Meta Valor</b>	<b>Unidad de medida (meta valor)</b>	<b>Desagregado meta valor por género</b>	
	100%	150	Persona	Hombre	Mujer
	No disponible	No disponible			
<div style="display: flex; justify-content: space-around;"> <span>0</span> <span>50.00</span> <span>50.01</span> <span>70.00</span> <span>70.01</span> <span>130</span> </div>	<b>Sentido del Indicador</b>	<b>Línea Base (meta valor)</b>	<b>Año (Línea base)</b>		
Ascendente	150	2016			

**VARIABLES DEL INDICADOR**

<b>Nombre de la Variable</b>	<b>Unidad de medida</b>	<b>Tipo de Acumulación</b>
Personas Beneficiadas mediante el programa de Compensación a la Ocupación Temporal (realizado)	Persona	Suma
Personas Beneficiadas mediante el programa de Compensación a la Ocupación Temporal (programado)	Persona	Suma

<b>Fuente de Información</b>	Servicio Nacional de Empleo
<b>Medios de verificación</b>	Base de datos del SNEJ, reporte
<b>Supuestos</b>	Los solicitantes del apoyo cumplan con los requisitos establecidos
<b>Observaciones</b>	
<b>Id_mir</b>	1233

- 1 El presente documento despliega la información perteneciente a los indicadores estratégicos y gestión de aquellos programas presupuestarios que provienen de bienes y servicios que generan valor público a la ciudadanía jalisciense
- 2 Se muestra el número del Componente relacionado con el indicador.



**GOBIERNO DEL ESTADO DE JALISCO**  
**PRESUPUESTO DE EGRESOS PARA EL EJERCICIO FISCAL 2018**  
**Ficha Técnica de Indicador**

**Sistema de Evaluación del Desempeño (SED)**

Gobierno del Estado de Jalisco Secretaría de Planeación, Administración y Finanzas

**Datos del Programa**

**Programa de Apoyo para el fortalecimiento del Empleo en el Estado**

Eje: Economía próspera

Tema: Empleo

**¿Quién gasta?**

14	Unidad Presupuestal	000	Unidad Responsable	00300	Unidad Ejecutora del Gasto
Secretaría del Trabajo y Previsión Social		Secretaría del Trabajo y Previsión Social		Dirección General del Servicio Nacional de Empleo Jalisco	

**¿Para qué se gasta?**

Finalidad	Función	Subfunción
Desarrollo Económico	Asuntos Económicos, Comerciales y Laborales en General	Asuntos Laborales Generales

**Presupuesto asignado al Programa Presupuestario**

Monto

**Objetivos**

Nivel	Clave Componente	Resumen Narrativo
Componente	01	Apoyo a proyectos de fomento al autoempleo entregados a personas desempleadas o sub empleadas.

**Datos del Indicador**

Denominación	Método de cálculo
Personas beneficiadas a través del Sub - Programa de Fomento al Autoempleo	(Numero de Personas beneficiadas a través del Sub - Programa de Fomento al Autoempleo (Realizado) / Numero de Personas beneficiadas a través del Sub - Programa de Fomento al Autoempleo (Programado))*100

**Descripción del Indicador**

Este subprograma brinda apoyo con la entrega de mobiliario, maquinaria, equipo y/o herramienta a personas desempleadas y subempleadas, con potencial para desarrollar una actividad productiva por cuenta propia, que generen o permitan la consolidación de empleos dignos y perdurables.

Tipo de Indicador	Gestión	Dimensión del Indicador	Economía	Año de Medición del Resultado	2018
Cobertura	Estatral	Frecuencia de Medición	Trimestral		

**Desagregado meta valor por género**

Parámetros de semaforización		Meta Institucional	Meta Valor	Unidad de medida (meta valor)	Hombre	Mujer
		100%	180	Persona	No disponible	No disponible
0	50.00	50.01	70.00	70.01	130	
		Sentido del Indicador	Línea Base (meta valor)	Año (Línea base)		
		Ascendente	180	2016		

**Variables del Indicador**

Nombre de la Variable	Unidad de medida	Tipo de Acumulación
Numero de Personas beneficiadas a través del Sub - Programa de Fomento al Autoempleo (realizado)	Persona	Suma
Numero de Personas beneficiadas a través del Sub - Programa de Fomento al Autoempleo (programado)	Persona	Suma

**Fuente de Información**

**Medios de verificación**

**Supuestos**

**Observaciones**

**Id\_mir**

- 1 El presente documento despliega la información perteneciente a los indicadores estratégicos y gestión de aquellos programas presupuestarios que proveen de bienes y servicios que generan valor público a la ciudadanía jalisciense
- 2 Se muestra el número del Componente relacionado con el indicador.

**GOBIERNO DEL ESTADO DE JALISCO**  
**PRESUPUESTO DE EGRESOS PARA EL EJERCICIO FISCAL 2018**  
**Ficha Técnica de Indicador**

**Sistema de Evaluación del Desempeño (SED)**

Gobierno del Estado de Jalisco Secretaría de Planeación, Administración y Finanzas

**Datos del Programa**

**Programa de Apoyo para el fortalecimiento del Empleo en el Estado**

Eje: Economía próspera

Tema: Empleo

**¿Quién gasta?**

14	Unidad Presupuestal	000	Unidad Responsable	00300	Unidad Ejecutora del Gasto
Secretaría del Trabajo y Previsión Social		Secretaría del Trabajo y Previsión Social		Dirección General del Servicio Nacional de Empleo Jalisco	

**¿Para qué se gasta?**

Finalidad	Función	Subfunción
Desarrollo Económico	Asuntos Económicos, Comerciales y Laborales en General	Asuntos Laborales Generales

**Presupuesto asignado al Programa Presupuestario**

Monto

**Objetivos**

Nivel	Clave Componente	Resumen Narrativo
Componente	02	Apoyos mediante becas, vales o certificaciones, otorgados a personas desempleadas o sub empleadas, en sus diferentes modalidades.

**Datos del Indicador**

<b>Denominación</b>	<b>Método de cálculo</b>
Personas beneficiadas a través del Sub - Programa de Bécate	$\frac{\text{(Numero de Personas beneficiarias a través del Sub - Programa Bécate (Realizado) / \text{Numero de Personas beneficiarias a través del Sub - Programa Bécate (Programado))} * 100}{}$

**Descripción del Indicador**

Este subprograma apoya a buscadores de empleo que requieren capacitarse para facilitar su colocación en un puesto de trabajo o el desarrollo de una actividad productiva por cuenta propia. La capacitación y apoyo a los buscadores de empleo se implementa a través de la impartición de cursos en sus diferentes modalidades.

<b>Tipo de Indicador</b>	Gestión	<b>Dimensión del Indicador</b>	Economía	<b>Año de Medición del Resultado</b>	2018
<b>Cobertura</b>	Estatral	<b>Frecuencia de Medición</b>	Trimestral		

**Desagregado meta valor por género**

<b>Parámetros de semaforización</b>		<b>Meta Institucional</b>	<b>Meta Valor</b>	<b>Unidad de medida (meta valor)</b>	<b>Hombre</b>	<b>Mujer</b>
0	50.00	100%	900	Persona	No disponible	No disponible
50.01	70.00	<b>Sentido del Indicador</b>	<b>Línea Base (meta valor)</b>	<b>Año (Línea base)</b>		
70.01	130	Ascendente	900	2016		

**Variables del Indicador**

<b>Nombre de la Variable</b>	<b>Unidad de medida</b>	<b>Tipo de Acumulación</b>
Numero de Personas beneficiarias a través del Sub - Programa Bécate (realizado)	Persona	Suma
Numero de Personas beneficiarias a través del Sub - Programa Bécate (programado)	Persona	Suma

**Fuente de Información**   
**Medios de verificación**

**Supuestos**

**Observaciones**   
**Id\_ mir**

- 1 El presente documento despliega la información perteneciente a los indicadores estratégicos y gestión de aquellos programas presupuestarios que provienen de bienes y servicios que generan valor público a la ciudadanía jalisciense
- 2 Se muestra el número del Componente relacionado con el indicador.

**GOBIERNO DEL ESTADO DE JALISCO**  
**PRESUPUESTO DE EGRESOS PARA EL EJERCICIO FISCAL 2018**  
**Ficha Técnica de Indicador**

**Sistema de Evaluación del Desempeño (SED)**

Gobierno del Estado de Jalisco Secretaría de Planeación, Administración y Finanzas

**Datos del Programa**

**Programa de Apoyo para el fortalecimiento del Empleo en el Estado**

Eje: Economía próspera

Tema: Empleo

**¿Quién gasta?**

14	Unidad Presupuestal	000	Unidad Responsable	00300	Unidad Ejecutora del Gasto
Secretaría del Trabajo y Previsión Social		Secretaría del Trabajo y Previsión Social		Dirección General del Servicio Nacional de Empleo Jalisco	

**¿Para qué se gasta?**

Finalidad	Función	Subfunción
Desarrollo Económico	Asuntos Económicos, Comerciales y Laborales en General	Asuntos Laborales Generales

**Presupuesto asignado al Programa Presupuestario**

Monto

**Objetivos**

Nivel	Clave Componente	Resumen Narrativo
Componente	03	Apoyos económicos entregados mediante el programa de empleo temporal.

**Datos del Indicador**

<b>Denominación</b>	<b>Método de cálculo</b>
Personas beneficiadas a través del Programa de Empleo Temporal	(Numero de Personas beneficiadas a través del Programa de Empleo Temporal (Realizado) / Numero de Personas beneficiadas a través del Programa de Empleo Temporal (Programado))*100

**Descripción del Indicador**

Este subprograma apoya con una compensación económica a la población desempleada (vulnerable) en igualdad de oportunidades para su participación en proyectos estatales y/o municipales de carácter gubernamental, que obtienen apoyos económicos de manera temporal, que les permita atender sus necesidades básicas y así continuar con la búsqueda de empleo con ello propiciar el crecimiento económico del Estado.

<b>Tipo de Indicador</b>	Gestión	<b>Dimensión del Indicador</b>	Economía	<b>Año de Medición del Resultado</b>	2018
<b>Cobertura</b>	Estatual	<b>Frecuencia de Medición</b>	Trimestral		

**Desagregado meta valor por género**

<b>Parámetros de semaforización</b>		Meta Institucional	Meta Valor	Unidad de medida (meta valor)	Hombre	Mujer
		100%	6,000	Persona	No disponible	No disponible
0	50.00	50.01	70.00	70.01	130	
		Sentido del Indicador	Línea Base (meta valor)	Año (Línea base)		
		Ascendente	6,000	2016		

**Variables del Indicador**

<b>Nombre de la Variable</b>	<b>Unidad de medida</b>	<b>Tipo de Acumulación</b>
Numero de Personas beneficiadas a través del Programa de Empleo Temporal (realizado)	Persona	Suma
Numero de Personas beneficiadas a través del Programa de Empleo Temporal (programado)	Persona	Suma

<b>Fuente de Información</b>	Servicio Nacional de Empleo Jalisco
<b>Medios de verificación</b>	Base de datos del SNEJ

**Supuestos**  
El Gobierno del Estado teniendo en cuenta la equidad y no discriminación, tanto en la oferta de empleos como en la estabilidad, remuneración y desarrollo laboral, ha dispuesto medidas entre las que se encuentran actividades encaminadas al acercamiento del ciudadano

**Observaciones**  
  
**Id. mir**

- 1 El presente documento despliega la información perteneciente a los indicadores estratégicos y gestión de aquellos programas presupuestarios que provienen de bienes y servicios que generan valor público a la ciudadanía jalisciense
- 2 Se muestra el número del Componente relacionado con el indicador.

**GOBIERNO DEL ESTADO DE JALISCO**  
**PRESUPUESTO DE EGRESOS PARA EL EJERCICIO FISCAL 2018**  
**Ficha Técnica de Indicador**

**Sistema de Evaluación del Desempeño (SED)**

Gobierno del Estado de Jalisco Secretaría de Planeación, Administración y Finanzas

**Datos del Programa**

**Procuración de Justicia Laboral y Conciliación Laboral Administrativa en el Estado**

Eje: Estado de derecho

Tema: Procuración e impartición de justicia

**¿Quién gasta?**

14	Unidad Presupuestal	000	Unidad Responsable	00301	Unidad Ejecutora del Gasto
Secretaría del Trabajo y Previsión Social		Secretaría del Trabajo y Previsión Social		Dirección General del Trabajo	

**¿Para qué se gasta?**

Finalidad	Función	Subfunción
Gobierno	Justicia	Procuración de Justicia

**Presupuesto asignado al Programa Presupuestario**

Monto

**Objetivos**

Nivel	Clave Componente	Resumen Narrativo
Fin		Contribuir con la justicia y la paz laboral en el estado mediante la asesoría, conciliación administrativa, procuración de justicia, atención y valoración médica por riesgos de trabajo en materia laboral.

**Datos del Indicador**

<b>Denominación</b>	<b>Método de cálculo</b>
Total de atención y resolución de conflictos laborales a través de los servicios brindados por la Dirección General del Trabajo.	$(\text{Atención y resolución de conflictos (Realizado)} / \text{Atención y resolución de conflictos (Programado)}) * 100$

**Descripción del Indicador**  
Contribuir con la justicia y la paz laboral en el Estado mediante los servicios que brinda la DGT.

<b>Tipo de Indicador</b>	<input type="text" value="Estratégico"/>	<b>Dimensión del Indicador</b>	<input type="text" value="Eficiencia"/>	<b>Año de Medición del Resultado</b>	<input type="text" value="2018"/>
<b>Cobertura</b>	<input type="text" value="Estatal"/>	<b>Frecuencia de Medición</b>	<input type="text" value="Anual"/>		

		<b>Desagregado meta valor por género</b>				
		<b>Meta Institucional</b>	<b>Meta Valor</b>	<b>Unidad de medida (meta valor)</b>	<b>Hombre</b>	<b>Mujer</b>
<b>Parámetros de semaforización</b>		<input type="text" value="100%"/>	<input type="text" value="60,000"/>	<input type="text" value="Usuario"/>	<input type="text" value="No disponible"/>	<input type="text" value="No disponible"/>
0	50.00	50.01	70.00	70.01	130	
		<b>Sentido del Indicador</b>	<b>Línea Base (meta valor)</b>	<b>Año (Línea base)</b>		
		<input type="text" value="Ascendente"/>	<input type="text" value="60,000"/>	<input type="text" value="2017"/>		

**Variables del Indicador**

Nombre de la Variable	Unidad de medida	Tipo de Acumulación
Atención y resolución de conflictos (realizado)	Usuario	Suma
Atención y resolución de conflictos (programado)	Usuario	Suma

<b>Fuente de Información</b>	<input type="text" value="Base de datos de la DGT"/>
<b>Medios de verificación</b>	<input type="text" value="Reporte mensual de Actividades"/>
<b>Supuestos</b>	<input type="text" value="Las condiciones económicas se mantienen estables, los niveles de desempleo no se incrementan."/>
<b>Observaciones</b>	<input type="text"/>
<b>Id_mir</b>	<input type="text" value="715"/>

- 1 El presente documento despliega la información perteneciente a los indicadores estratégicos y gestión de aquellos programas presupuestarios que proveen de bienes y servicios que generan valor público a la ciudadanía jalisciense
- 2 Se muestra el número del Componente relacionado con el indicador.

**GOBIERNO DEL ESTADO DE JALISCO**  
**PRESUPUESTO DE EGRESOS PARA EL EJERCICIO FISCAL 2018**  
**Ficha Técnica de Indicador**

**Sistema de Evaluación del Desempeño (SED)**

Gobierno del Estado de Jalisco Secretaría de Planeación, Administración y Finanzas

**Datos del Programa**

**Procuración de Justicia Laboral y Conciliación Laboral Administrativa en el Estado**

Eje: Estado de derecho

Tema: Procuración e impartición de justicia

**¿Quién gasta?**

14	000	00301	
<b>Unidad Presupuestal</b>	<b>Unidad Responsable</b>	<b>Unidad Ejecutora del Gasto</b>	
Secretaría del Trabajo y Previsión Social	Secretaría del Trabajo y Previsión Social	Dirección General del Trabajo	

**¿Para qué se gasta?**

<b>Finalidad</b>	<b>Función</b>	<b>Subfunción</b>
Gobierno	Justicia	Procuración de Justicia

**Presupuesto asignado al Programa Presupuestario**

Monto

**Objetivos**

Nivel	Clave Componente	Resumen Narrativo
Propósito		Los trabajadores y trabajadoras del Estado cuentan con asesoría, conciliación, representación y atención y/o valoración médica, en materia laboral en un ambiente de seguridad y certeza jurídica que les permite incrementar su productividad.

**Datos del Indicador**

<b>Denominación</b>	<b>Método de cálculo</b>
Total de usuarios de los servicios brindados por la Dirección General del Trabajo.	$(\text{Citas emitidas y citas celebradas (PDT, CGC) (Realizado)} / \text{Citas emitidas y citas celebradas (PDT, CGC) (Programado)}) * 100$

**Descripción del Indicador**

Los trabajadores, trabajadoras, sindicatos y usuarios interesados, se ven beneficiados con los servicios que brinda la DGT en materia laboral en un ambiente de seguridad y certeza jurídica.

<b>Tipo de Indicador</b>	Estratégico	<b>Dimensión del Indicador</b>	Eficiencia	<b>Año de Medición del Resultado</b>	2018
<b>Cobertura</b>	Estatal	<b>Frecuencia de Medición</b>	Anual		

**Desagregado meta valor por género**

<b>Parámetros de semaforización</b>		<b>Meta Institucional</b>	<b>Meta Valor</b>	<b>Unidad de medida (meta valor)</b>	<b>Hombre</b>	<b>Mujer</b>
		100%	52,000	Usuario	No disponible	No disponible
0	50.00	50.01	70.00	70.01	130	
		<b>Sentido del Indicador</b>	<b>Línea Base (meta valor)</b>	<b>Año (Línea base)</b>		
		Ascendente	52,000	2017		

**Variables del Indicador**

Nombre de la Variable	Unidad de medida	Tipo de Acumulación
Citas emitidas y citas celebradas (PDT, CGC) (realizado)	Usuario	Suma
Citas emitidas y citas celebradas (PDT, CGC) (programado)	Usuario	Suma

**Fuente de Información**

**Medios de verificación**

**Supuestos**

**Observaciones**

**Id\_mir**

- 1 El presente documento despliega la información perteneciente a los indicadores estratégicos y gestión de aquellos programas presupuestarios que provienen de bienes y servicios que generan valor público a la ciudadanía jalisciense
- 2 Se muestra el número del Componente relacionado con el indicador.

**GOBIERNO DEL ESTADO DE JALISCO**  
**PRESUPUESTO DE EGRESOS PARA EL EJERCICIO FISCAL 2018**  
**Ficha Técnica de Indicador**

**Sistema de Evaluación del Desempeño (SED)**

Gobierno del Estado de Jalisco Secretaría de Planeación, Administración y Finanzas

**Datos del Programa**

**Procuración de Justicia Laboral y Conciliación Laboral Administrativa en el Estado**

Eje: Estado de derecho

Tema: Procuración e impartición de justicia

**¿Quién gasta?**

14	Unidad Presupuestal	000	Unidad Responsable	00301	Unidad Ejecutora del Gasto
Secretaría del Trabajo y Previsión Social		Secretaría del Trabajo y Previsión Social		Dirección General del Trabajo	

**¿Para qué se gasta?**

Finalidad	Función	Subfunción
Gobierno	Justicia	Procuración de Justicia

**Presupuesto asignado al Programa Presupuestario**

Monto

**Objetivos**

Nivel	Clave Componente	Resumen Narrativo
Componente	03	Asesorías brindadas en materia laboral para procurar justicia en el Estado.

**Datos del Indicador**

Denominación	Método de cálculo
Total de asesorías brindadas en materia laboral para procurar justicia en el estado	$(\text{Suma de usuarios con asesorías brindadas (PDT, CGC y MT) (Realizado)} / \text{Suma de usuarios con asesorías brindadas (PDT, CGC y MT) (Programado)}) * 100$

**Descripción del Indicador**

Asesorías brindadas a trabajadores, trabajadoras, sindicatos y usuarios interesados.

Tipo de Indicador	Gestión	Dimensión del Indicador	Eficiencia	Año de Medición del Resultado	2018
Cobertura	Estatal	Frecuencia de Medición	Trimestral		

**Desagregado meta valor por género**

Parámetros de semaforización		Meta Institucional	Meta Valor	Unidad de medida (meta valor)	Hombre	Mujer
		100%	45,000	Asesoría	No disponible	No disponible
0	50.00	50.01	70.00	70.01	130	
		Sentido del Indicador	Línea Base (meta valor)	Año (Línea base)		
		Ascendente	45,000	2017		

**Variables del Indicador**

Nombre de la Variable	Unidad de medida	Tipo de Acumulación
Suma de usuarios con asesorías brindadas (PDT, CGC y MT) (realizado)	Asesoría	Suma
Suma de usuarios con asesorías brindadas (PDT, CGC y MT) (programado)	Asesoría	Suma

Fuente de Información	Base de datos PDT, CGC y MT
Medios de verificación	Registro de visitas para asesorías brindadas a trabajadores, trabajadoras, sindicatos y usuarios solicitantes.
Supuestos	Las partes involucradas en una relación laboral acuden a efecto de buscar la equidad y la justicia.
Observaciones	
Id_mir	733

- 1 El presente documento despliega la información perteneciente a los indicadores estratégicos y gestión de aquellos programas presupuestarios que provienen de bienes y servicios que generan valor público a la ciudadanía jalisciense
- 2 Se muestra el número del Componente relacionado con el indicador.

**GOBIERNO DEL ESTADO DE JALISCO**  
**PRESUPUESTO DE EGRESOS PARA EL EJERCICIO FISCAL 2018**  
**Ficha Técnica de Indicador**

**Sistema de Evaluación del Desempeño (SED)**

Gobierno del Estado de Jalisco Secretaría de Planeación, Administración y Finanzas

**Datos del Programa**

**Procuración de Justicia Laboral y Conciliación Laboral Administrativa en el Estado**

Eje: Estado de derecho

Tema: Procuración e impartición de justicia

**¿Quién gasta?**

14	Unidad Presupuestal	000	Unidad Responsable	00301	Unidad Ejecutora del Gasto
Secretaría del Trabajo y Previsión Social		Secretaría del Trabajo y Previsión Social		Dirección General del Trabajo	

**¿Para qué se gasta?**

Finalidad	Función	Subfunción
Gobierno	Justicia	Procuración de Justicia

**Presupuesto asignado al Programa Presupuestario**

Monto

**Objetivos**

Nivel	Clave Componente	Resumen Narrativo
Componente	04	Citas conciliatorias de carácter administrativo en materia laboral brindadas como método de prevención y resolución conflictos laborales.

**Datos del Indicador**

<b>Denominación</b>	<b>Método de cálculo</b>
Total de citas conciliatorias de carácter administrativo en materia laboral, brindadas como método de prevención y resolución de conflictos laborales	(Sumatoria de usuarios con citas conciliatorias emitidas más citas celebradas más citas conciliadas (Realizado) / Sumatoria de usuarios con citas conciliatorias emitidas más citas celebradas más citas conciliadas (Programado))*100

**Descripción del Indicador**

Citas conciliatorias de carácter administrativo en materia laboral otorgadas a trabajadores, trabajadoras, sindicatos y usuarios interesados.

<b>Tipo de Indicador</b>	Gestión	<b>Dimensión del Indicador</b>	Eficiencia	<b>Año de Medición del Resultado</b>	2018
<b>Cobertura</b>	Estatal	<b>Frecuencia de Medición</b>	Trimestral		

**Desagregado meta valor por género**

<b>Parámetros de semaforización</b>		<b>Meta Institucional</b>	<b>Meta Valor</b>	<b>Unidad de medida (meta valor)</b>	<b>Hombre</b>	<b>Mujer</b>
		100%	40,000	Usuario	No disponible	No disponible
0	50.00	50.01	70.00	70.01	130	
		<b>Sentido del Indicador</b>	<b>Línea Base (meta valor)</b>	<b>Año (Línea base)</b>		
		Ascendente	40,000	2017		

**Variables del Indicador**

Nombre de la Variable	Unidad de medida	Tipo de Acumulación
Sumatoria de usuarios con citas conciliatorias emitidas más citas celebradas más citas conciliadas (realizado)	Usuario	Suma
Sumatoria de usuarios con citas conciliatorias emitidas más citas celebradas más citas conciliadas (programado)	Usuario	Suma

<b>Fuente de Información</b>	Base de datos PDT y CGC.
<b>Medios de verificación</b>	Agenda de citas
<b>Supuestos</b>	Existen conflictos laborales, las partes acuden a solicitar el servicio.
<b>Observaciones</b>	
<b>Id_mir</b>	751

- 1 El presente documento despliega la información perteneciente a los indicadores estratégicos y gestión de aquellos programas presupuestarios que provienen de bienes y servicios que generan valor público a la ciudadanía jalisciense
- 2 Se muestra el número del Componente relacionado con el indicador.

**GOBIERNO DEL ESTADO DE JALISCO**  
**PRESUPUESTO DE EGRESOS PARA EL EJERCICIO FISCAL 2018**  
**Ficha Técnica de Indicador**

**Sistema de Evaluación del Desempeño (SED)**

Gobierno del Estado de Jalisco Secretaría de Planeación, Administración y Finanzas

**Datos del Programa**

**Procuración de Justicia Laboral y Conciliación Laboral Administrativa en el Estado**

Eje: Estado de derecho

Tema: Procuración e impartición de justicia

**¿Quien gasta?**

14	Unidad Presupuestal	000	Unidad Responsable	00301	Unidad Ejecutora del Gasto
Secretaría del Trabajo y Previsión Social		Secretaría del Trabajo y Previsión Social		Dirección General del Trabajo	

**¿Para qué se gasta?**

Finalidad	Función	Subfunción
Gobierno	Justicia	Procuración de Justicia

**Presupuesto asignado al Programa Presupuestario**

Monto

**Objetivos**

Nivel	Clave Componente	Resumen Narrativo
Componente	02	Convenios elaborados y firmados para la terminación de la relación laboral a través del mutuo acuerdo.

**Datos del Indicador**

Denominación	Método de cálculo
Total de convenios elaborados y firmados para la terminación de la relación laboral a través del mutuo acuerdo.	(Suma de conciliaciones logradas por PDT y CGC. (Realizado) / Suma de conciliaciones logradas por PDT y CGC. (Programado))*100

**Descripción del Indicador**

Este indicador mide los conflictos de carácter laboral solucionados mediante métodos alternativos al juicio.

Tipo de Indicador	Gestión	Dimensión del Indicador	Eficiencia	Año de Medición del Resultado	2018
Cobertura	Estatal	Frecuencia de Medición	Trimestral		

**Desagregado meta valor por género**

Parámetros de semaforización		Meta Institucional	Meta Valor	Unidad de medida (meta valor)	Hombre	Mujer
		100%	9,930	Conciliación	No disponible	No disponible
0	50.00	50.01	70.00	70.01	130	
		Sentido del Indicador	Línea Base (meta valor)	Año (Línea base)		
		Ascendente	9,930	2017		

**Variables del Indicador**

Nombre de la Variable	Unidad de medida	Tipo de Acumulación
Suma de conciliaciones logradas por PDT y CGC. (realizado)	Conciliación	Suma
Suma de conciliaciones logradas por PDT y CGC. (programado)	Conciliación	Suma

Fuente de Información	Base de datos PDT y CGC.
Medios de verificación	Reporte mensual
Supuestos	Las partes acuden a la cita conciliatoria y llegan a un arreglo.
Observaciones	
Id_ mir	756

- 1 El presente documento despliega la información perteneciente a los indicadores estratégicos y gestión de aquellos programas presupuestarios que provienen de bienes y servicios que generan valor público a la ciudadanía jalisciense
- 2 Se muestra el número del Componente relacionado con el indicador.



**GOBIERNO DEL ESTADO DE JALISCO**  
**PRESUPUESTO DE EGRESOS PARA EL EJERCICIO FISCAL 2018**  
**Ficha Técnica de Indicador**

**Sistema de Evaluación del Desempeño (SED)**

Gobierno del Estado de Jalisco Secretaría de Planeación, Administración y Finanzas

**Datos del Programa**

**Procuración de Justicia Laboral y Conciliación Laboral Administrativa en el Estado**

Eje: Estado de derecho

Tema: Procuración e impartición de justicia

**¿Quién gasta?**

14	Unidad Presupuestal	000	Unidad Responsable	00301	Unidad Ejecutora del Gasto
Secretaría del Trabajo y Previsión Social		Secretaría del Trabajo y Previsión Social		Dirección General del Trabajo	

**¿Para qué se gasta?**

Finalidad	Función	Subfunción
Gobierno	Justicia	Procuración de Justicia

**Presupuesto asignado al Programa Presupuestario**

Monto \$27,508,950.00

**Objetivos**

Nivel	Clave Componente	Resumen Narrativo
Componente	05	Representación Legal otorgada a personas en conflicto laboral.

**Datos del Indicador**


Denominación	Método de cálculo
Total de representaciones legales otorgadas a personas en conflicto laboral.	(Suma de usuarios con demandas presentadas más citas en juicio (Realizado) / Suma de usuarios con demandas presentadas más citas en juicio (Programado))*100

**Descripción del Indicador**

Este indicador muestra la representación en materia laboral de Trabajadores, trabajadoras, sindicatos y usuarios interesados ante la JLCA.

Tipo de Indicador	Gestión	Dimensión del Indicador	Eficiencia	Año de Medición del Resultado	2018
Cobertura	Estatral	Frecuencia de Medición	Trimestral		

**Desagregado meta valor por género**

Parámetros de semaforización		Meta Institucional	Meta Valor	Unidad de medida (meta valor)	Hombre	Mujer
		100%	7,000	Usuario	No disponible	No disponible
0	50.00	50.01	70.00	70.01	130	
		Sentido del Indicador	Línea Base (meta valor)	Año (Línea base)		
		Ascendente	7,000	2017		

**Variables del Indicador**

Nombre de la Variable	Unidad de medida	Tipo de Acumulación
Suma de usuarios con demandas presentadas más citas en juicio (realizado)	Usuario	Suma
Suma de usuarios con demandas presentadas más citas en juicio (programado)	Usuario	Suma

Fuente de Información	Base de datos PDT y CGC.
Medios de verificación	Reporte mensual
Supuestos	Existe un conflicto laboral sin solución administrativa, la parte interesada solicita la representación legal ante la JLCA.
Observaciones	
Id. mir	767

- 1 El presente documento despliega la información perteneciente a los indicadores estratégicos y gestión de aquellos programas presupuestarios que provienen de bienes y servicios que generan valor público a la ciudadanía jalisciense
- 2 Se muestra el número del Componente relacionado con el indicador.

**GOBIERNO DEL ESTADO DE JALISCO**  
**PRESUPUESTO DE EGRESOS PARA EL EJERCICIO FISCAL 2018**  
**Ficha Técnica de Indicador**

**Sistema de Evaluación del Desempeño (SED)**

Gobierno del Estado de Jalisco Secretaría de Planeación, Administración y Finanzas

Datos del Programa

**Fomentar el Cumplimiento de la Normatividad Laboral y de Seguridad e Higiene del Estado**

Eje: Economía próspera

Tema: Empleo

¿Quién gasta?

14 Unidad Presupuestal	000 Unidad Responsable	00302 Unidad Ejecutora del Gasto
Secretaría del Trabajo y Previsión Social	Secretaría del Trabajo y Previsión Social	Dirección General de Previsión Social

¿Para qué se gasta?

Finalidad	Función	Subfunción
Desarrollo Económico	Asuntos Económicos, Comerciales y Laborales en General	Asuntos Laborales Generales

Presupuesto asignado al Programa Presupuestario

Monto

Objetivos

Nivel	Clave Componente	Resumen Narrativo
Fin		Contribuir al logro de certidumbre jurídica para patrones y trabajadores y establecer fuentes de trabajo seguras y libres de riesgos de trabajo en el Estado, mediante la inspección, verificación y vigilancia del cumplimiento de la normatividad laboral.

Datos del Indicador

<b>Denominación</b>	<b>Método de cálculo</b>
Porcentaje de cumplimiento de la normatividad laboral	(Actas laborales más actas Tecnicas más certificaciones más capacitaciones más permisos más memorándum (Realizado) / Actas laborales más actas Tecnicas más certificaciones más capacitaciones más permisos más memorándum (Programado)) * 100

Descripción del Indicador

Contribuir al logro de certidumbre jurídica para patrones y trabajadores y establecer fuentes de trabajo seguras y libres de riesgos de trabajo en el Estado, mediante la inspección, capacitación y vigilancia del cumplimiento de la normatividad laboral y de seguridad y salud en el trabajo

<b>Tipo de Indicador</b>	<input type="text" value="Estratégico"/>	<b>Dimensión del Indicador</b>	<input type="text" value="Eficacia"/>	<b>Año de Medición del Resultado</b>	<input type="text" value="2018"/>
<b>Cobertura</b>	<input type="text" value="Estatal"/>	<b>Frecuencia de Medición</b>	<input type="text" value="Anual"/>		

<b>Desagregado meta valor por género</b>						
<b>Parámetros de semaforización</b>		<b>Meta Institucional</b>	<b>Meta Valor</b>	<b>Unidad de medida (meta valor)</b>	<b>Hombre</b>	<b>Mujer</b>
0	50.00	100%	14,780	Acta	No disponible	No disponible
50.01	70.00	<b>Sentido del Indicador</b>	<b>Línea Base (meta valor)</b>	<b>Año (Línea base)</b>		
70.01	130	Ascendente	14,780	2016		

Variables del Indicador

<b>Nombre de la Variable</b>	<b>Unidad de medida</b>	<b>Tipo de Acumulación</b>
Actas laborales más actas Tecnicas más certificaciones más capacitaciones más permisos más memorándum (realizado)	Acta	Suma
Actas laborales más actas Tecnicas más certificaciones más capacitaciones más permisos más memorándum (programado)	Acta	Suma

**Fuente de Información**

**Medios de verificación**

**Supuestos**

**Observaciones**

**Id. mir**

- 1 El presente documento despliega la información perteneciente a los indicadores estratégicos y gestión de aquellos programas presupuestarios que proveen de bienes y servicios que generan valor público a la ciudadanía jalisciense
- 2 Se muestra el número del Componente relacionado con el indicador.

**GOBIERNO DEL ESTADO DE JALISCO**  
**PRESUPUESTO DE EGRESOS PARA EL EJERCICIO FISCAL 2018**  
**Ficha Técnica de Indicador**

**Sistema de Evaluación del Desempeño (SED)**

Gobierno del Estado de Jalisco Secretaría de Planeación, Administración y Finanzas

**Datos del Programa**

**Fomentar el Cumplimiento de la Normatividad Laboral y de Seguridad e Higiene del Estado**

Eje: Economía próspera

Tema: Empleo

**¿Quién gasta?**

14	000	00302	
<b>Unidad Presupuestal</b>	<b>Unidad Responsable</b>	<b>Unidad Ejecutora del Gasto</b>	
Secretaría del Trabajo y Previsión Social	Secretaría del Trabajo y Previsión Social	Dirección General de Previsión Social	

**¿Para qué se gasta?**

<b>Finalidad</b>	<b>Función</b>	<b>Subfunción</b>
Desarrollo Económico	Asuntos Económicos, Comerciales y Laborales en General	Asuntos Laborales Generales

**Presupuesto asignado al Programa Presupuestario**

Monto

**Objetivos**

<b>Nivel</b>	<b>Clave Componente</b>	<b>Resumen Narrativo</b>
Propósito		Los centros de trabajo son vigilados y capacitados para dar cumplimiento a la normatividad laboral y en materia de seguridad y salud.

**Datos del Indicador**

<b>Denominación</b>	<b>Método de cálculo</b>
Total de usuarios atendidos en módulo	(Usuarios atendidos y asesorados (Realizado) / Usuarios atendidos y asesorados (Programado))*100

**Descripción del Indicador**  
Este indicador muestra los usuarios atendidos y asesorados con calidad en módulo de atención

<b>Tipo de Indicador</b>	Estratégico	<b>Dimensión del Indicador</b>	Eficacia
<b>Cobertura</b>	Estatal	<b>Frecuencia de Medición</b>	Anual
		<b>Año de Medición del Resultado</b>	2018

<b>Parámetros de semaforización</b>	<b>Meta Institucional</b>	<b>Meta Valor</b>	<b>Unidad de medida (meta valor)</b>	<b>Desagregado meta valor por género</b>	
	100%	16,440	Usuario	Hombre	Mujer
	No disponible	No disponible			
0   50.00   50.01   70.00   70.01   130	<b>Sentido del Indicador</b>	<b>Línea Base (meta valor)</b>	<b>Año (Línea base)</b>		
	Ascendente	16,440	2016		

**VARIABLES DEL INDICADOR**

<b>Nombre de la Variable</b>	<b>Unidad de medida</b>	<b>Tipo de Acumulación</b>
Usuarios atendidos y asesorados (realizado)	Usuario	Suma
Usuarios atendidos y asesorados (programado)	Usuario	Suma

**Fuente de Información**   
**Medios de verificación**

**Supuestos**

**Observaciones**   
**Id\_mir**

- 1 El presente documento despliega la información perteneciente a los indicadores estratégicos y gestión de aquellos programas presupuestarios que proveen de bienes y servicios que generan valor público a la ciudadanía jalisciense
- 2 Se muestra el número del Componente relacionado con el indicador.

**GOBIERNO DEL ESTADO DE JALISCO**  
**PRESUPUESTO DE EGRESOS PARA EL EJERCICIO FISCAL 2018**  
**Ficha Técnica de Indicador**

**Sistema de Evaluación del Desempeño (SED)**

Gobierno del Estado de Jalisco Secretaría de Planeación, Administración y Finanzas

**Datos del Programa**

**Fomentar el Cumplimiento de la Normatividad Laboral y de Seguridad e Higiene del Estado**

Eje: Economía próspera

Tema: Empleo

**¿Quién gasta?**

14 Unidad Presupuestal	000 Unidad Responsable	00302 Unidad Ejecutora del Gasto
Secretaría del Trabajo y Previsión Social	Secretaría del Trabajo y Previsión Social	Dirección General de Previsión Social

**¿Para qué se gasta?**

Finalidad	Función	Subfunción
Desarrollo Económico	Asuntos Económicos, Comerciales y Laborales en General	Asuntos Laborales Generales

**Presupuesto asignado al Programa Presupuestario**

Monto

**Objetivos**

Nivel	Clave Componente	Resumen Narrativo
Componente	04	Capacitación brindada a patrones, trabajadores y público en general, respecto del cumplimiento de la normatividad en materia laboral y de seguridad e higiene.

**Datos del Indicador**

<b>Denominación</b>	<b>Método de cálculo</b>
Total de capacitaciones a personas en materia de habilidades laborales	$(\text{Capacitaciones Realizadas (Realizado)} / \text{Capacitaciones Realizadas (Programado)}) * 100$

**Descripción del Indicador**  
Este indicador muestra las personas capacitadas en cumplimiento de la normatividad de Seguridad y Salud en el Trabajo

<b>Tipo de Indicador</b>	Gestión	<b>Dimensión del Indicador</b>	Eficacia	<b>Año de Medición del Resultado</b>	2018
<b>Cobertura</b>	Estatal	<b>Frecuencia de Medición</b>	Mensual		

		<b>Desagregado meta valor por género</b>				
		<b>Meta Institucional</b>	<b>Meta Valor</b>	<b>Unidad de medida (meta valor)</b>	<b>Hombre</b>	<b>Mujer</b>
		100%	1,286	Capacitación	No disponible	No disponible
<b>Parámetros de semaforización</b>		<b>Sentido del Indicador</b>	<b>Línea Base (meta valor)</b>	<b>Año (Línea base)</b>		
0	50.00	Ascendente	1,286	2016		
50.01	70.00					
70.01	130					

**Variables del Indicador**

<b>Nombre de la Variable</b>	<b>Unidad de medida</b>	<b>Tipo de Acumulación</b>
Capacitaciones Realizadas (realizado)	Capacitación	Suma
Capacitaciones Realizadas (programado)	Capacitación	Suma

<b>Fuente de Información</b>	Dirección de Promoción de la Salud y Seguridad en el Trabajo
<b>Medios de verificación</b>	Lista de Registro, Emisión de Constancias de Capacitación
<b>Supuestos</b>	Existe disponibilidad del Patrón y los Trabajadores para acudir a las capacitaciones que promueve el área de Seguridad y Salud en el Trabajo
<b>Observaciones</b>	
<b>Id_mir</b>	1146

- 1 El presente documento despliega la información perteneciente a los indicadores estratégicos y gestión de aquellos programas presupuestarios que proveen de bienes y servicios que generan valor público a la ciudadanía jalisciense
- 2 Se muestra el número del Componente relacionado con el indicador.

**GOBIERNO DEL ESTADO DE JALISCO**  
**PRESUPUESTO DE EGRESOS PARA EL EJERCICIO FISCAL 2018**  
**Ficha Técnica de Indicador**

**Sistema de Evaluación del Desempeño (SED)**

Gobierno del Estado de Jalisco Secretaría de Planeación, Administración y Finanzas

**Datos del Programa**

**Fomentar el Cumplimiento de la Normatividad Laboral y de Seguridad e Higiene del Estado**

Eje: Economía próspera

Tema: Empleo

**¿Quién gasta?**

14	Unidad Presupuestal	000	Unidad Responsable	00302	Unidad Ejecutora del Gasto
Secretaría del Trabajo y Previsión Social		Secretaría del Trabajo y Previsión Social		Dirección General de Previsión Social	

**¿Para qué se gasta?**

Finalidad	Función	Subfunción
Desarrollo Económico	Asuntos Económicos, Comerciales y Laborales en General	Asuntos Laborales Generales

**Presupuesto asignado al Programa Presupuestario**

Monto

**Objetivos**

Nivel	Clave Componente	Resumen Narrativo
Componente	06	Certificaciones de Industria Familiar expedidas a las fuentes de trabajo que encuadren en el supuesto establecido por la Ley Federal del Trabajo.

**Datos del Indicador**

<b>Denominación</b>	<b>Método de cálculo</b>
Total de certificaciones de Industria Familiar	$(\text{Certificaciones de Industria Familiar (Realizado)} / \text{Certificaciones de Industria Familiar (Programado)}) * 100$

**Descripción del Indicador**

Este indicador mide las certificaciones de Industria Familiar expedidas a las fuentes de trabajo, que encuadren en el supuesto establecido por la Ley Federal del Trabajo

<b>Tipo de Indicador</b>	Gestión	<b>Dimensión del Indicador</b>	Eficacia	<b>Año de Medición del Resultado</b>	2018
<b>Cobertura</b>	Estatal	<b>Frecuencia de Medición</b>	Mensual		

**Desagregado meta valor por género**

<b>Parámetros de semaforización</b>		<b>Meta Institucional</b>	<b>Meta Valor</b>	<b>Unidad de medida (meta valor)</b>	<b>Hombre</b>	<b>Mujer</b>
		100%	956	Certificación	No disponible	No disponible
0	50.00	50.01	70.00	70.01	130	
		<b>Sentido del Indicador</b>	<b>Línea Base (meta valor)</b>	<b>Año (Línea base)</b>		
		Ascendente	956	2016		

**VARIABLES DEL INDICADOR**

<b>Nombre de la Variable</b>	<b>Unidad de medida</b>	<b>Tipo de Acumulación</b>
Certificaciones de Industria Familiar (realizado)	Certificación	Suma
Certificaciones de Industria Familiar (programado)	Certificación	Suma

**Fuente de Información** Dirección de Inspección

**Medios de verificación** Base de Datos de la Dirección General de Previsión Social, Consecutivo de Certificaciones Familiares emitidas

**Supuestos** Existe actualización de la base de datos, existe una petición del usuario o aleatoriamente se realiza una inspección de zona y se cumple con la normatividad laboral.

**Observaciones**

**Id\_mir**

- 1 El presente documento despliega la información perteneciente a los indicadores estratégicos y gestión de aquellos programas presupuestarios que proveen de bienes y servicios que generan valor público a la ciudadanía jalisciense
- 2 Se muestra el número del Componente relacionado con el indicador.

**GOBIERNO DEL ESTADO DE JALISCO**  
**PRESUPUESTO DE EGRESOS PARA EL EJERCICIO FISCAL 2018**  
**Ficha Técnica de Indicador**

**Sistema de Evaluación del Desempeño (SED)**

Gobierno del Estado de Jalisco Secretaría de Planeación, Administración y Finanzas

**Datos del Programa**

**Fomentar el Cumplimiento de la Normatividad Laboral y de Seguridad e Higiene del Estado**

Eje: Economía próspera

Tema: Empleo

**¿Quién gasta?**

14	Unidad Presupuestal	000	Unidad Responsable	00302	Unidad Ejecutora del Gasto
Secretaría del Trabajo y Previsión Social		Secretaría del Trabajo y Previsión Social		Dirección General de Previsión Social	

**¿Para qué se gasta?**

Finalidad	Función	Subfunción
Desarrollo Económico	Asuntos Económicos, Comerciales y Laborales en General	Asuntos Laborales Generales

**Presupuesto asignado al Programa Presupuestario**

Monto \$23,098,585.27

**Objetivos**

Nivel	Clave Componente	Resumen Narrativo
Componente	01	Inspección a fuentes de trabajo realizadas para que cumplan con las normas y prestaciones en materia laboral.

**Datos del Indicador**

Denominación	Método de cálculo
Total de fuentes de trabajo inspeccionadas en materia laboral y técnico	$(\text{Fuentes de trabajo inspeccionadas en materia laboral y técnico (Realizado)} / \text{Fuentes de trabajo inspeccionadas en materia laboral y técnico (Programado)}) * 100$

**Descripción del Indicador**

Este indicador mide las inspecciones realizadas a fuentes de trabajo de Prestaciones Laborales y de Seguridad e Higiene

Tipo de Indicador	Gestión	Dimensión del Indicador	Eficacia	Año de Medición del Resultado	2018
Cobertura	Estatal	Frecuencia de Medición	Mensual		

**Desagregado meta valor por género**

<b>Parámetros de semaforización</b>		Meta Institucional	Meta Valor	Unidad de medida (meta valor)	Hombre	Mujer
		100%	11,551	Inspección	No disponible	No disponible
0	50.00	50.01	70.00	70.01	130	
		Sentido del Indicador	Línea Base (meta valor)	Año (Línea base)		
		Ascendente	11,551	2016		

**Variables del Indicador**

Nombre de la Variable	Unidad de medida	Tipo de Acumulación
Fuentes de trabajo inspeccionadas en materia laboral y técnico (realizado)	Inspección	Suma
Fuentes de trabajo inspeccionadas en materia laboral y técnico (programado)	Inspección	Suma

Fuente de Información	Dirección General de Previsión Social
Medios de verificación	Base de datos de la Dirección General de Previsión Social (Actas Laborales y Técnicas Capturadas)
Supuestos	Los Centros de Trabajo se muestran accesibles al momento de realizar la inspección
Observaciones	
Id_mir	1164

- 1 El presente documento despliega la información perteneciente a los indicadores estratégicos y gestión de aquellos programas presupuestarios que proveen de bienes y servicios que generan valor público a la ciudadanía jalisciense
- 2 Se muestra el número del Componente relacionado con el indicador.

**GOBIERNO DEL ESTADO DE JALISCO**  
**PRESUPUESTO DE EGRESOS PARA EL EJERCICIO FISCAL 2018**  
**Ficha Técnica de Indicador**

**Sistema de Evaluación del Desempeño (SED)**

Gobierno del Estado de Jalisco Secretaría de Planeación, Administración y Finanzas

**Datos del Programa**

**Fomentar el Cumplimiento de la Normatividad Laboral y de Seguridad e Higiene del Estado**

Eje: Economía próspera

Tema: Empleo

**¿Quién gasta?**

14	Unidad Presupuestal	000	Unidad Responsable	00302	Unidad Ejecutora del Gasto
Secretaría del Trabajo y Previsión Social		Secretaría del Trabajo y Previsión Social		Dirección General de Previsión Social	

**¿Para qué se gasta?**

Finalidad	Función	Subfunción
Desarrollo Económico	Asuntos Económicos, Comerciales y Laborales en General	Asuntos Laborales Generales

**Presupuesto asignado al Programa Presupuestario**

Monto

**Objetivos**

Nivel	Clave Componente	Resumen Narrativo
Componente	D5	Permisos de trabajo expedidos para personas menores de edad.

**Datos del Indicador**

Denominación	Método de cálculo
Total de permisos y memorándum de menor	$(\text{Usuarios con permisos y memorándum de menor (Realizado)} / \text{Usuarios con permisos y memorándum de menor (Programado)}) * 100$

**Descripción del Indicador**

Permisos a personas de 15 años, y memorándum a personas de 16 y 17 años

Tipo de Indicador	Dimensión del Indicador	Año de Medición del Resultado	
Gestión	Eficacia	2018	
Cobertura	Frecuencia de Medición		
Estatal	Mensual		

**Desagregado meta valor por género**

<b>Parámetros de semaforización</b>		Meta Institucional	Meta Valor	Unidad de medida (meta valor)	Hombre	Mujer
		100%	987	Usuario	377.00	447.00
0	50.00	50.01	70.00	70.01	130	
		Sentido del Indicador	Línea Base (meta valor)	Año (Línea base)		
		Ascendente	987	2016		

**Variables del Indicador**

Nombre de la Variable	Unidad de medida	Tipo de Acumulación
Usuarios con permisos y memorándum de menor (realizado)	Usuario	Suma
Usuarios con permisos y memorándum de menor (programado)	Usuario	Suma

Fuente de Información	Dirección de Inspección
Medios de verificación	Base de Datos de la Dirección General de Previsión Social, Consecutivo de Permisos de Menor y Memorándum
Supuestos	Se otorgan permisos de trabajo a menores de edad cumpliendo con los requisitos de Ley
Observaciones	
Id_mir	1171

- 1 El presente documento despliega la información perteneciente a los indicadores estratégicos y gestión de aquellos programas presupuestarios que proveen de bienes y servicios que generan valor público a la ciudadanía jalisciense
- 2 Se muestra el número del Componente relacionado con el indicador.

**GOBIERNO DEL ESTADO DE JALISCO**  
**PRESUPUESTO DE EGRESOS PARA EL EJERCICIO FISCAL 2018**  
**Ficha Técnica de Indicador**

**Sistema de Evaluación del Desempeño (SED)**

Gobierno del Estado de Jalisco Secretaría de Planeación, Administración y Finanzas

**Datos del Programa**

**Administración de recursos de la Secretaría del Trabajo y Previsión Social**

Eje: Economía próspera

Tema: Empleo

**¿Quién gasta?**

14 Unidad Presupuestal	000 Unidad Responsable	00303 Unidad Ejecutora del Gasto
Secretaría del Trabajo y Previsión Social	Secretaría del Trabajo y Previsión Social	Coordinación General Administrativa de la Secretaría del Trabajo y Previsión Social

**¿Para qué se gasta?**

Finalidad	Función	Subfunción
Desarrollo Económico	Asuntos Económicos, Comerciales y Laborales en General	Asuntos Laborales Generales

**Presupuesto asignado al Programa Presupuestario**

Monto \$76,860,866.85

**Objetivos**

Nivel	Clave Componente	Resumen Narrativo
Componente	A1	Manejo Presupuestal y suministro de bienes administrado de manera eficiente.

**Datos del Indicador**

Denominación	Método de cálculo
Total de Presupuesto Ejercido de Manera Eficiente	$(\text{Servicios brindados en apego a la normatividad aplicable (Realizado)} / \text{Servicios brindados en apego a la normatividad aplicable (Programado)}) * 100$

**Descripción del Indicador**

Manejo presupuestal y suministro de bienes administrados de manera eficiente

Tipo de Indicador	Gestión	Dimensión del Indicador	Eficiencia	Año de Medición del Resultado	2018
Cobertura	Estatal	Frecuencia de Medición	Mensual		

**Desagregado meta valor por género**

Parámetros de semaforización		Meta Institucional	Meta Valor	Unidad de medida (meta valor)	Hombre	Mujer
		100%	15,000	Servicio	No disponible	No disponible
0	50.00	50.01	70.00	70.01	130	
		Sentido del Indicador	Línea Base (meta valor)	Año (Línea base)		
		Ascendente	14,500	2016		

**VARIABLES DEL INDICADOR**

Nombre de la Variable	Unidad de medida	Tipo de Acumulación
Servicios brindados en apego a la normatividad aplicable (realizado)	Servicio	Suma
Servicios brindados en apego a la normatividad aplicable (programado)	Servicio	Suma

**Fuente de Información**

Sistema Integral de Información Financiera (SIIF), Sistema Integral de Administración de Nominas (SIAN) sistema estatal de Abastecimientos (SEA), sistema de Control de Activos Fijos (SICAF)

**Medios de verificación**

Sistema integral de información financiera (SIIF), Sistema integral de administración de nominas (SIAN), sistema estatal de abastecimientos (SEA), sistema de control de activos fijos (SICAF)

**Supuestos**

Sistemas informáticos instalados funcionan adecuadamente y se cuenta con la colaboración de las áreas que intervienen en los procesos

**Observaciones**

**Id\_mir**

1683

- 1 El presente documento despliega la información perteneciente a los indicadores estratégicos y gestión de aquellos programas presupuestarios que proveen de bienes y servicios que generan valor público a la ciudadanía jalisciense
- 2 Se muestra el número del Componente relacionado con el indicador.



**GOBIERNO DEL ESTADO DE JALISCO**  
**PRESUPUESTO DE EGRESOS PARA EL EJERCICIO FISCAL 2018**  
**Ficha Técnica de Indicador**

**Sistema de Evaluación del Desempeño (SED)**

Gobierno del Estado de Jalisco Secretaría de Planeación, Administración y Finanzas

**Datos del Programa**

**Administración de recursos de la Secretaría del Trabajo y Previsión Social**

Eje: Economía próspera

Tema: Empleo

**¿Quién gasta?**

14 Unidad Presupuestal	000 Unidad Responsable	00303 Unidad Ejecutora del Gasto
Secretaría del Trabajo y Previsión Social	Secretaría del Trabajo y Previsión Social	Coordinación General Administrativa de la Secretaría del Trabajo y Previsión Social

**¿Para qué se gasta?**

Finalidad	Función	Subfunción
Desarrollo Económico	Asuntos Económicos, Comerciales y Laborales en General	Asuntos Laborales Generales

**Presupuesto asignado al Programa Presupuestario**

Monto

**Objetivos**

Nivel	Clave Componente	Resumen Narrativo
Componente	A2	Servidores públicos profesionalizados.

**Datos del Indicador**

Denominación	Método de cálculo
Total de Servidores Públicos Capacitados	$(\text{Número de empleados capacitados (Realizado)} / \text{Número de empleados capacitados (Programado)}) * 100$

**Descripción del Indicador**

Este indicador mide los servidores públicos profesionalizados

<b>Tipo de Indicador</b>	Gestión	<b>Dimensión del Indicador</b>	Calidad	<b>Año de Medición del Resultado</b>	2018
<b>Cobertura</b>	Estatral	<b>Frecuencia de Medición</b>	Mensual		

Parámetros de semaforización		Desagregado meta valor por género				
		Meta Institucional	Meta Valor	Unidad de medida (meta valor)	Hombre	Mujer
0	50.00	100%	700	Persona Capacitada	No disponible	No disponible
<span style="color: red;">■</span> <span style="color: red;">■</span>	<span style="color: yellow;">■</span> <span style="color: yellow;">■</span>	<b>Sentido del Indicador</b>	<b>Línea Base (meta valor)</b>	<b>Año (Línea base)</b>		
		Ascendente	500	2016		

**Variables del Indicador**

Nombre de la Variable	Unidad de medida	Tipo de Acumulación
Número de empleados capacitados (realizado)	Persona Capacitada	Suma
Número de empleados capacitados (programado)	Persona Capacitada	Suma

**Fuente de Información** Sistema Integral de Información Financiera ( SIIF)

**Medios de verificación** Constancias y diplomas de capacitación

**Supuestos** El personal de la secretaria del trabajo y previsión social muestra interés en capacitarse.

**Observaciones**

**Id\_ mir** 1686

- 1 El presente documento despliega la información perteneciente a los indicadores estratégicos y gestión de aquellos programas presupuestarios que provienen de bienes y servicios que generan valor público a la ciudadanía jalisciense
- 2 Se muestra el número del Componente relacionado con el indicador.

**GOBIERNO DEL ESTADO DE JALISCO**  
**PRESUPUESTO DE EGRESOS PARA EL EJERCICIO FISCAL 2018**  
**Ficha Técnica de Indicador**

**Sistema de Evaluación del Desempeño (SED)**

Gobierno del Estado de Jalisco Secretaría de Planeación, Administración y Finanzas

**Datos del Programa**

**Administración de recursos de la Secretaría del Trabajo y Previsión Social**

Eje: Economía próspera

Tema: Empleo

**¿Quién gasta?**

14 Unidad Presupuestal	000 Unidad Responsable	00303 Unidad Ejecutora del Gasto
Secretaría del Trabajo y Previsión Social	Secretaría del Trabajo y Previsión Social	Coordinación General Administrativa de la Secretaría del Trabajo y Previsión Social

**¿Para qué se gasta?**

Finalidad	Función	Subfunción
Desarrollo Económico	Asuntos Económicos, Comerciales y Laborales en General	Asuntos Laborales Generales

**Presupuesto asignado al Programa Presupuestario**

Monto \$76,860,866.85

**Objetivos**

Nivel	Clave Componente	Resumen Narrativo
Componente	E3	Plan de Gestión de Carbono Realizado.

**Datos del Indicador**

<p><b>Denominación</b></p> <div style="border: 1px solid black; padding: 5px; min-height: 80px;"> <p>Total de acciones sobre el plan de gestión de carbono</p> </div>	<p><b>Método de cálculo</b></p> <div style="border: 1px solid black; padding: 5px; min-height: 80px;"> <p>(Número de acciones realizadas al plan de gestión de carbono asociadas al consumo de combustibles + Número de acciones realizadas del plan de gestión de carbono asociadas al consumo de energía eléctrica (Realizado) / Número de acciones realizadas al plan de gestión de carbono asociadas al consumo de combustibles + Número de acciones realizadas del plan de gestión de carbono asociadas al consumo de energía eléctrica (Programado))*100</p> </div>
---	---

**Descripción del Indicador**

Este indicador muestra las acciones realizadas del plan de gestión de carbono

<b>Tipo de Indicador</b>	<span style="border: 1px solid black; padding: 2px;">Gestión</span>	<b>Dimensión del Indicador</b>	<span style="border: 1px solid black; padding: 2px;">Calidad</span>	<b>Año de Medición del Resultado</b>	<span style="border: 1px solid black; padding: 2px;">2018</span>
<b>Cobertura</b>	<span style="border: 1px solid black; padding: 2px;">Estatal</span>	<b>Frecuencia de Medición</b>	<span style="border: 1px solid black; padding: 2px;">Trimestral</span>		

**Desagregado meta valor por género**

	<b>Meta Institucional</b>	<b>Meta Valor</b>	<b>Unidad de medida (meta valor)</b>	<b>Hombre</b>	<b>Mujer</b>												
<b>Parámetros de semaforización</b>	<span style="border: 1px solid black; padding: 2px;">100%</span>	<span style="border: 1px solid black; padding: 2px;">5</span>	<span style="border: 1px solid black; padding: 2px;">Acción</span>	<span style="border: 1px solid black; padding: 2px;">No disponible</span>	<span style="border: 1px solid black; padding: 2px;">No disponible</span>												
<table style="display: inline-table; border: none;"> <tr> <td style="border: 1px solid black; padding: 2px; width: 20px; text-align: center;">0</td> <td style="border: 1px solid black; padding: 2px; width: 20px; text-align: center;">50.00</td> <td style="border: 1px solid black; padding: 2px; width: 20px; text-align: center;">50.01</td> <td style="border: 1px solid black; padding: 2px; width: 20px; text-align: center;">70.00</td> <td style="border: 1px solid black; padding: 2px; width: 20px; text-align: center;">70.01</td> <td style="border: 1px solid black; padding: 2px; width: 20px; text-align: center;">130</td> </tr> <tr> <td style="background-color: red; width: 20px;"></td> <td style="background-color: red; width: 20px;"></td> <td style="background-color: yellow; width: 20px;"></td> <td style="background-color: yellow; width: 20px;"></td> <td style="background-color: green; width: 20px;"></td> <td style="background-color: green; width: 20px;"></td> </tr> </table>	0	50.00	50.01	70.00	70.01	130							<b>Sentido del Indicador</b>	<b>Línea Base (meta valor)</b>	<b>Año (Línea base)</b>		
0	50.00	50.01	70.00	70.01	130												
	<span style="border: 1px solid black; padding: 2px;">Ascendente</span>	<span style="border: 1px solid black; padding: 2px;">5</span>	<span style="border: 1px solid black; padding: 2px;">2016</span>														

**VARIABLES DEL INDICADOR**

<b>Nombre de la Variable</b>	<b>Unidad de medida</b>	<b>Tipo de Acumulación</b>
Número de acciones realizadas al plan de gestión de carbono asociadas al consumo de combustibles + Número de acciones realizadas del plan de gestión de carbono asociadas al consumo de energía eléctrica (realizado)	<span style="border: 1px solid black; padding: 2px;">Acción</span>	<span style="border: 1px solid black; padding: 2px;">Suma</span>
Número de acciones realizadas al plan de gestión de carbono asociadas al consumo de combustibles + Número de acciones realizadas del plan de gestión de carbono asociadas al consumo de energía eléctrica (programado)	<span style="border: 1px solid black; padding: 2px;">Acción</span>	<span style="border: 1px solid black; padding: 2px;">Suma</span>

**Fuente de Información** Reporte de la coordinación general administrativa

**Medios de verificación** Registro de control de la coordinación general administrativa

**Supuestos** Existe voluntad de todo el personal en contribuir con el programa

**Observaciones**

**Id. mir** 1688

- 1 El presente documento despliega la información perteneciente a los indicadores estratégicos y gestión de aquellos programas presupuestarios que proveen de bienes y servicios que generan valor público a la ciudadanía jalisciense
- 2 Se muestra el número del Componente relacionado con el indicador.

**GOBIERNO DEL ESTADO DE JALISCO**  
**PRESUPUESTO DE EGRESOS PARA EL EJERCICIO FISCAL 2018**  
**Ficha Técnica de Indicador**

**Sistema de Evaluación del Desempeño (SED)**

Gobierno del Estado de Jalisco Secretaría de Planeación, Administración y Finanzas

**Datos del Programa**

**Programa de Apoyo para el fortalecimiento del Empleo en el Estado**

Eje: Economía próspera

Tema: Empleo

**¿Quién gasta?**

14 Unidad Presupuestal	000 Unidad Responsable	00303 Unidad Ejecutora del Gasto
Secretaría del Trabajo y Previsión Social	Secretaría del Trabajo y Previsión Social	Coordinación General Administrativa de la Secretaría del Trabajo y Previsión Social

**¿Para qué se gasta?**

Finalidad	Función	Subfunción
Desarrollo Económico	Asuntos Económicos, Comerciales y Laborales en General	Asuntos Laborales Generales

**Presupuesto asignado al Programa Presupuestario**

Monto

**Objetivos**

Nivel	Clave Componente	Resumen Narrativo
Componente	B6	Apoyo otorgado a mujeres mediante programas y servicios de empleo (Mujeres avanzando y Juntos por Ellas).

**Datos del Indicador**

<b>Denominación</b>	<b>Método de cálculo</b>
Mujeres beneficiadas a través del subprograma Bécate (Modalidad autoempleo) otorgamiento de una beca de autoempleo.	(Número de mujeres beneficiadas a través del subprograma Bécate (modalidad autoempleo) (Realizado) / Número de mujeres beneficiadas a través del subprograma Bécate (modalidad autoempleo) (Programado))*100

**Descripción del Indicador**

07 Juntos por Ellas. Dicha acción consiste en brindar una capacitación para el autoempleo (mujeres) para quienes no logren vincularse a un puesto de trabajo y deseen desarrollar una actividad productiva por cuenta propia

<b>Tipo de Indicador</b>	Gestión	<b>Dimensión del Indicador</b>	Economía	<b>Año de Medición del Resultado</b>	2018
<b>Cobertura</b>	Estatral	<b>Frecuencia de Medición</b>	Trimestral		

**Desagregado meta valor por género**

<b>Parámetros de semaforización</b>	<b>Meta Institucional</b>	<b>Meta Valor</b>	<b>Unidad de medida (meta valor)</b>	<b>Hombre</b>	<b>Mujer</b>
<input type="text" value="0"/> <input type="text" value="50.00"/> <input type="text" value="50.01"/> <input type="text" value="70.00"/> <input type="text" value="70.01"/> <input type="text" value="130"/>	100%	60	Persona	No disponible	60.00
	<b>Sentido del Indicador</b>	<b>Línea Base (meta valor)</b>	<b>Año (Línea base)</b>		
	Ascendente	60	2016		

**Variables del Indicador**

<b>Nombre de la Variable</b>	<b>Unidad de medida</b>	<b>Tipo de Acumulación</b>
Número de mujeres beneficiadas a través del subprograma Bécate (modalidad autoempleo) (realizado)	Persona	Suma
Número de mujeres beneficiadas a través del subprograma Bécate (modalidad autoempleo) (programado)	Persona	Suma

**Fuente de Información**

**Medios de verificación**

**Supuestos**

**Observaciones**

**Id. mir**

- 1 El presente documento despliega la información perteneciente a los indicadores estratégicos y gestión de aquellos programas presupuestarios que provienen de bienes y servicios que generan valor público a la ciudadanía jalisciense
- 2 Se muestra el número del Componente relacionado con el indicador.

**GOBIERNO DEL ESTADO DE JALISCO**  
**PRESUPUESTO DE EGRESOS PARA EL EJERCICIO FISCAL 2018**  
**Ficha Técnica de Indicador**

Sistema de Evaluación del Desempeño (SED)						
Gobierno del Estado de Jalisco			Secretaría de Planeación, Administración y Finanzas			
Datos del Programa						
<b>Resolución de procedimientos jurídicos en materia de movilidad en el Estado.</b>						
Eje: Territorio y medio ambiente sustentable			Tema: Movilidad urbana			
¿Quién gasta?						
15	Unidad Presupuestal	000	Unidad Responsable	00306	Unidad Ejecutora del Gasto	
Secretaría de Movilidad		Secretaría de Movilidad		Dirección General Jurídica de la Secretaría de Movilidad		
¿Para qué se gasta?						
Finalidad		Función		Subfunción		
Desarrollo Económico		Transporte		Otros Relacionados con Transporte		
Presupuesto asignado al Programa Presupuestario						
Monto <input style="width: 150px;" type="text" value="\$55,533,087.84"/>						
Objetivos						
Nivel	Clave Componente	Resumen Narrativo				
Componente	01	Procedimientos jurídicos resueltos en materia de lo contencioso.				
Datos del Indicador						
Denominación			Método de cálculo			
Total de procedimiento en materia de lo contencioso resuelto			(Procedimiento resuelto en materia de lo contencioso (Realizado) / Procedimiento resuelto en materia de lo contencioso (Programado))*100			
Descripción del Indicador						
Número de procedimientos o trámites que son resueltos favorable o no favorable para el ciudadano en materia de lo contencioso						
Tipo de Indicador	Gestión	Dimensión del Indicador	Eficacia	Año de Medición del Resultado	2018	
Cobertura	Estatal	Frecuencia de Medición	Mensual			
Desagregado meta valor por género						
Parámetros de semaforización		Meta Institucional	Meta Valor	Unidad de medida (meta valor)	Hombre	Mujer
0	80.00	100%	74,000	Procedimiento	No disponible	No disponible
80.01	95.00	Sentido del Indicador	Línea Base (meta valor)	Año (Línea base)		
95.01	130	Ascendente	No disponible	No disponible		
Variables del Indicador						
Nombre de la Variable			Unidad de medida	Tipo de Acumulación		
Procedimiento resuelto en materia de lo contencioso (realizado)			Procedimiento	Suma		
Procedimiento resuelto en materia de lo contencioso (programado)			Procedimiento	Suma		
Fuente de Información						
Informe de la Dirección General Jurídica						
Medios de verificación						
Informes de la Dirección General Jurídica						
Supuestos						
Que el ciudadano solicite servicios o interponga una queja						
Observaciones						
Id_ mir						
2600						

- 1 El presente documento despliega la información perteneciente a los indicadores estratégicos y gestión de aquellos programas presupuestarios que provienen de bienes y servicios que generan valor público a la ciudadanía jalisciense
- 2 Se muestra el número del Componente relacionado con el indicador.

**GOBIERNO DEL ESTADO DE JALISCO**  
**PRESUPUESTO DE EGRESOS PARA EL EJERCICIO FISCAL 2018**  
**Ficha Técnica de Indicador**

**Sistema de Evaluación del Desempeño (SED)**

Gobierno del Estado de Jalisco Secretaría de Planeación, Administración y Finanzas

**Datos del Programa**

**Resolución de procedimientos jurídicos en materia de movilidad en el Estado.**

Eje: Territorio y medio ambiente sustentable

Tema: Movilidad urbana

**¿Quién gasta?**

15 Unidad Presupuestal	000 Unidad Responsable	00306 Unidad Ejecutora del Gasto
Secretaría de Movilidad	Secretaría de Movilidad	Dirección General Jurídica de la Secretaría de Movilidad

**¿Para qué se gasta?**

Finalidad	Función	Subfunción
Desarrollo Económico	Transporte	Otros Relacionados con Transporte

**Presupuesto asignado al Programa Presupuestario**

Monto

**Objetivos**

Nivel	Clave Componente	Resumen Narrativo
Componente	03	Procedimientos jurídicos resueltos en materia de consultivo.

**Datos del Indicador**

Denominación	Método de cálculo
Total de procedimiento en materia de lo consultivo resuelto	$(\text{Procedimiento resuelto en materia de lo consultivo (Realizado)} / \text{Procedimiento resuelto en materia de lo consultivo (Programado)}) * 100$

**Descripción del Indicador**

Este indicador muestra el procedimiento y trámite resuelto en materia de lo consultivo

Tipo de Indicador	Gestión	Dimensión del Indicador	Eficacia	Año de Medición del Resultado	2018
Cobertura	Estatral	Frecuencia de Medición	Mensual		

**Desagregado meta valor por género**

Parámetros de semaforización		Meta Institucional	Meta Valor	Unidad de medida (meta valor)	Hombre	Mujer
		100%	9,000	Procedimiento	No disponible	No disponible
0	80.00	80.01	95.00	95.01	130	
		Sentido del Indicador	Línea Base (meta valor)	Año (Línea base)		
		Ascendente	No disponible	No disponible		

**Variables del Indicador**

Nombre de la Variable	Unidad de medida	Tipo de Acumulación
Procedimiento resuelto en materia de lo consultivo (realizado)	Procedimiento	Suma
Procedimiento resuelto en materia de lo consultivo (programado)	Procedimiento	Suma

Fuente de Información	Informe de la Dirección General Jurídica
Medios de verificación	Informes de la Dirección General Jurídica
Supuestos	Que se cumplan los lineamientos previstos
Observaciones	
Id_ mir	2606

- 1 El presente documento despliega la información perteneciente a los indicadores estratégicos y gestión de aquellos programas presupuestarios que provienen de bienes y servicios que generan valor público a la ciudadanía jalisciense
- 2 Se muestra el número del Componente relacionado con el indicador.

**GOBIERNO DEL ESTADO DE JALISCO**  
**PRESUPUESTO DE EGRESOS PARA EL EJERCICIO FISCAL 2018**  
**Ficha Técnica de Indicador**

Sistema de Evaluación del Desempeño (SED)						
Gobierno del Estado de Jalisco			Secretaría de Planeación, Administración y Finanzas			
Datos del Programa						
<b>Resolución de procedimientos jurídicos en materia de movilidad en el Estado.</b>						
Eje: Territorio y medio ambiente sustentable			Tema: Movilidad urbana			
¿Quién gasta?						
15	Unidad Presupuestal	000	Unidad Responsable	00306	Unidad Ejecutora del Gasto	
Secretaría de Movilidad		Secretaría de Movilidad		Dirección General Jurídica de la Secretaría de Movilidad		
¿Para qué se gasta?						
Finalidad		Función		Subfunción		
Desarrollo Económico		Transporte		Otros Relacionados con Transporte		
Presupuesto asignado al Programa Presupuestario						
Monto <input style="width: 150px;" type="text" value="\$55,533,087.84"/>						
Objetivos						
Nivel	Clave Componente	Resumen Narrativo				
Componente	04	Procedimientos jurídicos resueltos en materia operativa y mediación resueltos.				
Datos del Indicador						
Denominación			Método de cálculo			
Total de procedimiento en materia operativa y mediación resuelto (JT)			(Procedimiento resuelto en materia operativa y mediación (JT) (Realizado) / Procedimiento resuelto en materia operativa y mediación (JT) (Programado))*100			
<b>Descripción del Indicador</b>						
Procedimiento y trámites resuelto en materia operativa y de mediación, son aquellos procedimientos emanados de la supervisión al servicio del transporte público.						
Tipo de Indicador	Gestión	Dimensión del Indicador	Eficacia	Año de Medición del Resultado	2018	
Cobertura	Estatal	Frecuencia de Medición	Mensual			
<b>Desagregado meta valor por género</b>						
Parámetros de semaforización		Meta Institucional	Meta Valor	Unidad de medida (meta valor)	Hombre	Mujer
0	80.00	100%	3,000	Procedimiento	No disponible	No disponible
80.01	95.00	Sentido del Indicador	Línea Base (meta valor)	Año (Línea base)		
95.01	130	Ascendente	No disponible	No disponible		
Variables del Indicador						
Nombre de la Variable			Unidad de medida	Tipo de Acumulación		
Procedimiento resuelto en materia operativa y mediación (JT) (realizado)			Procedimiento	Suma		
Procedimiento resuelto en materia operativa y mediación (JT) (programado)			Procedimiento	Suma		
<b>Fuente de Información</b> <input style="width: 400px;" type="text" value="Informe de la Dirección General Jurídica"/>						
<b>Medios de verificación</b> <input style="width: 400px;" type="text" value="Informes de la Dirección General Jurídica"/>						
<b>Supuestos</b> <input style="width: 400px;" type="text" value="Que se cumplan los lineamientos previstos"/>						
<b>Observaciones</b> <input style="width: 400px;" type="text"/>						
<b>Id_mir</b> <input style="width: 50px;" type="text" value="2607"/>						

- 1 El presente documento despliega la información perteneciente a los indicadores estratégicos y gestión de aquellos programas presupuestarios que provienen de bienes y servicios que generan valor público a la ciudadanía jalisciense
- 2 Se muestra el número del Componente relacionado con el indicador.

**GOBIERNO DEL ESTADO DE JALISCO**  
**PRESUPUESTO DE EGRESOS PARA EL EJERCICIO FISCAL 2018**  
**Ficha Técnica de Indicador**

**Sistema de Evaluación del Desempeño (SED)**

Gobierno del Estado de Jalisco Secretaría de Planeación, Administración y Finanzas

**Datos del Programa**

**Resolución de procedimientos jurídicos en materia de movilidad en el Estado.**

Eje: Territorio y medio ambiente sustentable Tema: Movilidad urbana

**¿Quién gasta?**

15 Unidad Presupuestal	000 Unidad Responsable	00306 Unidad Ejecutora del Gasto
Secretaría de Movilidad	Secretaría de Movilidad	Dirección General Jurídica de la Secretaría de Movilidad

**¿Para qué se gasta?**

Finalidad	Función	Subfunción
Desarrollo Económico	Transporte	Otros Relacionados con Transporte

**Presupuesto asignado al Programa Presupuestario**

Monto

**Objetivos**

Nivel	Clave Componente	Resumen Narrativo
Componente	C1	Cédula de notificación aplicada y registrada por dispositivos electrónicos.

**Datos del Indicador**

Denominación	Método de cálculo
Total de cédula de notificación de infracción registrada en sistema	(Cédula de notificación de infracción registrada en sistema (Realizado) / Cédula de notificación de infracción registrada en sistema (Programado))*100

**Descripción del Indicador**

Este indicador mide el número de cédulas de notificación de infracción que fueron registradas en sistema

Tipo de Indicador	Gestión	Dimensión del Indicador	Eficiencia	Año de Medición del Resultado	2018
Cobertura	Estatral	Frecuencia de Medición	Mensual		

**Desagregado meta valor por género**

<b>Parámetros de semaforización</b>		Meta Institucional	Meta Valor	Unidad de medida (meta valor)	Hombre	Mujer
		100%	2,000,000	Folio	No disponible	No disponible
0	80.00	80.01	95.00	95.01	130	
		Sentido del Indicador	Línea Base (meta valor)	Año (Línea base)		
		Ascendente	2,012,298	2016		

**Variables del Indicador**

Nombre de la Variable	Unidad de medida	Tipo de Acumulación
Cédula de notificación de infracción registrada en sistema (realizado)	Folio	Suma
Cédula de notificación de infracción registrada en sistema (programado)	Folio	Suma

**Fuente de Información**

**Medios de verificación**

**Supuestos**

**Observaciones**

**Id\_ mir**

- 1 El presente documento despliega la información perteneciente a los indicadores estratégicos y gestión de aquellos programas presupuestarios que provienen de bienes y servicios que generan valor público a la ciudadanía jalisciense
- 2 Se muestra el número del Componente relacionado con el indicador.

**GOBIERNO DEL ESTADO DE JALISCO**  
**PRESUPUESTO DE EGRESOS PARA EL EJERCICIO FISCAL 2018**  
**Ficha Técnica de Indicador**

Sistema de Evaluación del Desempeño (SED)						
Gobierno del Estado de Jalisco			Secretaría de Planeación, Administración y Finanzas			
Datos del Programa						
<b>Resolución de procedimientos jurídicos en materia de movilidad en el Estado.</b>						
Eje: Territorio y medio ambiente sustentable			Tema: Movilidad urbana			
¿Quién gasta?						
15	Unidad Presupuestal	000	Unidad Responsable	00306	Unidad Ejecutora del Gasto	
Secretaría de Movilidad		Secretaría de Movilidad		Dirección General Jurídica de la Secretaría de Movilidad		
¿Para qué se gasta?						
Finalidad		Función		Subfunción		
Desarrollo Económico		Transporte		Otros Relacionados con Transporte		
Presupuesto asignado al Programa Presupuestario						
Monto <input style="width: 150px;" type="text" value="\$55,533,087.84"/>						
Objetivos						
Nivel	Clave Componente	Resumen Narrativo				
Componente	02	Procedimientos jurídicos resueltos en materia de lo administrativo.				
Datos del Indicador						
Denominación			Método de cálculo			
Total de procedimientos administrativos resueltos			(Procedimientos resueltos (Realizado) / Procedimientos resueltos (Programado))*100			
Descripción del Indicador						
Total de procedimientos administrativos resueltos						
Tipo de Indicador	Gestión	Dimensión del Indicador	Eficiencia	Año de Medición del Resultado	2018	
Cobertura	Estatal	Frecuencia de Medición	Anual			
Desagregado meta valor por género						
Parámetros de semaforización		Meta Institucional	Meta Valor	Unidad de medida (meta valor)	Hombre	Mujer
0	80.00	100%	1	Procedimiento	No disponible	No disponible
80.01	95.00	Sentido del Indicador	Línea Base (meta valor)	Año (Línea base)		
95.01	130	Ascendente	No disponible	No disponible		
Variables del Indicador						
Nombre de la Variable			Unidad de medida	Tipo de Acumulación		
Procedimientos resueltos (realizado)			Procedimiento	Suma		
Procedimientos resueltos (programado)			Procedimiento	Suma		
Fuente de Información						
Dirección General Jurídica						
Medios de verificación						
Dirección General Jurídica						
Supuestos						
Se requieren todas las documentales						
Observaciones						
Id_mir						
3626						

- 1 El presente documento despliega la información perteneciente a los indicadores estratégicos y gestión de aquellos programas presupuestarios que proveen de bienes y servicios que generan valor público a la ciudadanía jalisciense
- 2 Se muestra el número del Componente relacionado con el indicador.



**GOBIERNO DEL ESTADO DE JALISCO**  
**PRESUPUESTO DE EGRESOS PARA EL EJERCICIO FISCAL 2018**  
**Ficha Técnica de Indicador**

**Sistema de Evaluación del Desempeño (SED)**

Gobierno del Estado de Jalisco Secretaría de Planeación, Administración y Finanzas

**Datos del Programa**

**Promoción de la cultura vial y servicios de movilidad.**

Eje: Territorio y medio ambiente sustentable Tema: Movilidad urbana

**¿Quién gasta?**

15 Unidad Presupuestal	000 Unidad Responsable	00307 Unidad Ejecutora del Gasto
Secretaría de Movilidad	Secretaría de Movilidad	Dirección General de Seguridad Vial

**¿Para qué se gasta?**

Finalidad	Función	Subfunción
Gobierno	Asuntos de Orden Público y de Seguridad Interior	Otros Asuntos de Orden Público y Seguridad

**Presupuesto asignado al Programa Presupuestario**

Monto

**Objetivos**

Nivel	Clave Componente	Resumen Narrativo
Fin		Contribuir a la seguridad de las personas en la utilización de las vialidades, mediante la capacitación y servicios oportunos de movilidad

**Datos del Indicador**

<b>Denominación</b> Disminución de accidentes viales	<b>Método de cálculo</b> (Licencia de conducir solicitadas (Realizado) / Licencia de conducir solicitadas (Programado))*100
---	--

**Descripción del Indicador**  
Accidentes viales disminuidos en relación al año próximo pasado

<b>Tipo de Indicador</b>	Estratégico	<b>Dimensión del Indicador</b>	Eficacia	<b>Año de Medición del Resultado</b>	2018
<b>Cobertura</b>	Estatal	<b>Frecuencia de Medición</b>	Anual		

**Desagregado meta valor por género**

Parámetros de semaforización						Meta Institucional	Meta Valor	Unidad de medida (meta valor)	Hombre	Mujer
130	100.01	100.00	90.01	90.00	0	100%	2,500	Licencia de conducir	No disponible	No disponible
						Sentido del Indicador	Línea Base (meta valor)	Año (Línea base)		
						Descendente	No disponible	No disponible		

**Variables del Indicador**

Nombre de la Variable	Unidad de medida	Tipo de Acumulación
Licencia de conducir solicitadas (realizado)	Licencia de conducir	Suma
Licencia de conducir solicitadas (programado)	Licencia de conducir	Suma

<b>Fuente de Información</b>	Dirección General de Seguridad Vial
<b>Medios de verificación</b>	Informe de la Dirección General de Seguridad Vial
<b>Supuestos</b>	Existen programas de capacitación sobre cultura vial accesibles a la ciudadanía
<b>Observaciones</b>	
<b>Id_mir</b>	3321

- 1 El presente documento despliega la información perteneciente a los indicadores estratégicos y gestión de aquellos programas presupuestarios que proveen de bienes y servicios que generan valor público a la ciudadanía jalisciense
- 2 Se muestra el número del Componente relacionado con el indicador.

**GOBIERNO DEL ESTADO DE JALISCO**  
**PRESUPUESTO DE EGRESOS PARA EL EJERCICIO FISCAL 2018**  
**Ficha Técnica de Indicador**

**Sistema de Evaluación del Desempeño (SED)**

Gobierno del Estado de Jalisco Secretaría de Planeación, Administración y Finanzas

**Datos del Programa**

**Programa de Emisión de Licencias de Conducir**

Eje: Territorio y medio ambiente sustentable Tema: Movilidad urbana

**¿Quién gasta?**

15 Unidad Presupuestal	000 Unidad Responsable	00307 Unidad Ejecutora del Gasto
Secretaría de Movilidad	Secretaría de Movilidad	Dirección General de Seguridad Vial

**¿Para qué se gasta?**

Finalidad	Función	Subfunción
Gobierno	Asuntos de Orden Público y de Seguridad Interior	Otros Asuntos de Orden Público y Seguridad

**Presupuesto asignado al Programa Presupuestario**

Monto

**Objetivos**

Nivel	Clave Componente	Resumen Narrativo
Fin		Contribuir a la seguridad de las personas en la utilización de las vialidades a través de la emisión de la licencia de conducir

**Datos del Indicador**

<b>Denominación</b>	<b>Método de cálculo</b>
Porcentaje de la población que emplea el coche particular como medio principal de transporte en el AMG	$(\text{Total de la población de seis municipios en Área Metropolitana de Guadalajara (Realizado)} / \text{Total de la población de seis municipios en Área Metropolitana de Guadalajara (Programado)}) * 100$

**Descripción del Indicador**  
Porcentaje de la población que utiliza vehículos particular para transitar en las vialidades.

<b>Tipo de Indicador</b>	Estratégico	<b>Dimensión del Indicador</b>	Eficacia	<b>Año de Medición del Resultado</b>	2018
<b>Cobertura</b>	Estatal	<b>Frecuencia de Medición</b>	Trienal		

Parámetros de semaforización		Meta Institucional		Meta Valor		Unidad de medida (meta valor)		Desagregado meta valor por género	
		100%	24	Porcentaje	No disponible	No disponible			
130	120.00	119.99	100.01	100.00	0				
		Sentido del Indicador		Línea Base (meta valor)		Año (Línea base)			
		Descendente		26		2014			

**Variables del Indicador**

Nombre de la Variable	Unidad de medida	Tipo de Acumulación
Total de la población de seis municipios en Área Metropolitana de Guadalajara (realizado)	Porcentaje	Valor presente
Total de la población de seis municipios en Área Metropolitana de Guadalajara (programado)	Porcentaje	Valor presente

<b>Fuente de Información</b>	Encuesta de percepción ciudadana sobre calidad de vida, Observatorio Jalisco Cómo Vamos.
<b>Medios de verificación</b>	Informe de la Dirección General de Seguridad Vial
<b>Supuestos</b>	Las personas que conducen vehículo automotor cuentan con licencia de conducir vigente.
<b>Observaciones</b>	
<b>Id_mir</b>	3367

- 1 El presente documento despliega la información perteneciente a los indicadores estratégicos y gestión de aquellos programas presupuestarios que provienen de bienes y servicios que generan valor público a la ciudadanía jalisciense
- 2 Se muestra el número del Componente relacionado con el indicador.

**GOBIERNO DEL ESTADO DE JALISCO**  
**PRESUPUESTO DE EGRESOS PARA EL EJERCICIO FISCAL 2018**  
**Ficha Técnica de Indicador**

**Sistema de Evaluación del Desempeño (SED)**

Gobierno del Estado de Jalisco Secretaría de Planeación, Administración y Finanzas

**Datos del Programa**

**Promoción de la cultura vial y servicios de movilidad.**

Eje: Territorio y medio ambiente sustentable Tema: Movilidad urbana

**¿Quién gasta?**

15 Unidad Presupuestal	000 Unidad Responsable	00307 Unidad Ejecutora del Gasto
Secretaría de Movilidad	Secretaría de Movilidad	Dirección General de Seguridad Vial

**¿Para qué se gasta?**

Finalidad	Función	Subfunción
Gobierno	Asuntos de Orden Público y de Seguridad Interior	Otros Asuntos de Orden Público y Seguridad

**Presupuesto asignado al Programa Presupuestario**

Monto

**Objetivos**

Nivel	Clave Componente	Resumen Narrativo
Propósito		Las personas en el Estado de Jalisco cuentan con capacitación en cultura vial y servicios de movilidad

**Datos del Indicador**

Denominación	Método de cálculo
Total de personas capacitadas temas de movilidad y atendidas en servicios viales	$(\text{Persona capacitada y sensibilizada en educación vial 2018 (Realizado)} / \text{Persona capacitada y sensibilizada en educación vial 2018 (Programado)}) * 100$

**Descripción del Indicador**

Número de personas que recibieron capacitación en temas de cultura para: emisión de licencia, población en general, sistema de educación básico y medio superior; y/o fueron atendidas en la prestación de un servicio de movilidad (cursos, permisos provisionales)

Tipo de Indicador	Estratégico	Dimensión del Indicador	Eficacia	Año de Medición del Resultado	2018
Cobertura	Estatal	Frecuencia de Medición	Trimestral		

**Desagregado meta valor por género**

<b>Parámetros de semaforización</b>	Meta Institucional	Meta Valor	Unidad de medida (meta valor)	Hombre	Mujer
	100%	200,000	Persona Capacitada	No disponible	No disponible
0   80.00   80.01   95.00   95.01   130	<b>Sentido del Indicador</b>	<b>Línea Base (meta valor)</b>	<b>Año (Línea base)</b>		
	Ascendente	No disponible	No disponible		

**Variables del Indicador**

<b>Nombre de la Variable</b>	<b>Unidad de medida</b>	<b>Tipo de Acumulación</b>
Persona capacitada y sensibilizada en educación vial 2018 (realizado)	Persona Capacitada	Suma
Persona capacitada y sensibilizada en educación vial 2018 (programado)	Persona Capacitada	Suma

Fuente de Información	Informe de la Dirección General de Seguridad Vial
Medios de verificación	Informe de la Dirección General de Seguridad Vial
Supuestos	Que las personas se capaciten en educación vial y soliciten servicios de movilidad
Observaciones	
Id_mir	3322

- 1 El presente documento despliega la información perteneciente a los indicadores estratégicos y gestión de aquellos programas presupuestarios que proveen de bienes y servicios que generan valor público a la ciudadanía jalisciense
- 2 Se muestra el número del Componente relacionado con el indicador.

**GOBIERNO DEL ESTADO DE JALISCO**  
**PRESUPUESTO DE EGRESOS PARA EL EJERCICIO FISCAL 2018**  
**Ficha Técnica de Indicador**

**Sistema de Evaluación del Desempeño (SED)**

Gobierno del Estado de Jalisco Secretaría de Planeación, Administración y Finanzas

**Datos del Programa**

**Programa de Emisión de Licencias de Conducir**

Eje: Territorio y medio ambiente sustentable

Tema: Movilidad urbana

**¿Quién gasta?**

15	Unidad Presupuestal	000	Unidad Responsable	00307	Unidad Ejecutora del Gasto
Secretaría de Movilidad		Secretaría de Movilidad		Dirección General de Seguridad Vial	

**¿Para qué se gasta?**

Finalidad	Función	Subfunción
Gobierno	Asuntos de Orden Público y de Seguridad Interior	Otros Asuntos de Orden Público y Seguridad

**Presupuesto asignado al Programa Presupuestario**

Monto

**Objetivos**

Nivel	Clave Componente	Resumen Narrativo
Propósito		En el Estado de Jalisco las personas que conducen un vehículo automotor cuentan con licencia de conducir vigente en apoyo a la prevención de accidentes viales.

**Datos del Indicador**

<b>Denominación</b> Disminución de accidentes viales	<b>Método de cálculo</b> (Accidente vial 2018 (Realizado) / Accidente vial 2018 (Programado))*100
---	--

**Descripción del Indicador**  
Accidentes viales disminuidos en relación al año próximo pasado

<b>Tipo de Indicador</b>	Estratégico	<b>Dimensión del Indicador</b>	Eficacia	<b>Año de Medición del Resultado</b>	2018
<b>Cobertura</b>	Estatal	<b>Frecuencia de Medición</b>	Anual		

**Desagregado meta valor por género**

Parámetros de semaforización						Meta Institucional	Meta Valor	Unidad de medida (meta valor)	Hombre	Mujer
130	100.01	100.00	90.01	90.00	0	100%	2,500	Accidente	No disponible	No disponible
						Sentido del Indicador	Línea Base (meta valor)	Año (Línea base)		
						Descendente	No disponible	No disponible		

**Variables del Indicador**

Nombre de la Variable	Unidad de medida	Tipo de Acumulación
Accidente vial 2018 (realizado)	Accidente	Valor presente
Accidente vial 2018 (programado)	Accidente	Valor presente

**Fuente de Información**

**Medios de verificación**

**Supuestos**

**Observaciones**

**Id\_ mir**

- 1 El presente documento despliega la información perteneciente a los indicadores estratégicos y gestión de aquellos programas presupuestarios que provienen de bienes y servicios que generan valor público a la ciudadanía jalisciense
- 2 Se muestra el número del Componente relacionado con el indicador.

**GOBIERNO DEL ESTADO DE JALISCO**  
**PRESUPUESTO DE EGRESOS PARA EL EJERCICIO FISCAL 2018**  
**Ficha Técnica de Indicador**

**Sistema de Evaluación del Desempeño (SED)**

Gobierno del Estado de Jalisco Secretaría de Planeación, Administración y Finanzas

**Datos del Programa**

**Promoción de la cultura vial y servicios de movilidad.**

Eje: Territorio y medio ambiente sustentable Tema: Movilidad urbana

**¿Quién gasta?**

15	Unidad Presupuestal	000	Unidad Responsable	00307	Unidad Ejecutora del Gasto
Secretaría de Movilidad		Secretaría de Movilidad		Dirección General de Seguridad Vial	

**¿Para qué se gasta?**

Finalidad	Función	Subfunción
Gobierno	Asuntos de Orden Público y de Seguridad Interior	Otros Asuntos de Orden Público y Seguridad

**Presupuesto asignado al Programa Presupuestario**

Monto

**Objetivos**

Nivel	Clave Componente	Resumen Narrativo
Componente	01	Cursos otorgados en materia de capacitación vial.

**Datos del Indicador**

Denominación	Método de cálculo
Total de personas capacitadas en educación vial	(Persona capacitada en educación vial (Realizado) / Persona capacitada en educación vial (Programado)) * 100

**Descripción del Indicador**

Número de personas que han sido capacitadas, formadas o sensibilizadas en temas de cultura vial

Tipo de Indicador	Gestión	Dimensión del Indicador	Eficiencia	Año de Medición del Resultado	2018
Cobertura	Estatral	Frecuencia de Medición	Mensual		

**Desagregado meta valor por género**

<b>Parámetros de semaforización</b> <input type="text" value="0"/> <input type="text" value="80.00"/> <input type="text" value="80.01"/> <input type="text" value="90.00"/> <input type="text" value="90.01"/> <input type="text" value="130"/> 		Meta Institucional	Meta Valor	Unidad de medida (meta valor)	Hombre	Mujer
		100%	137,000	Persona Capacitada	No disponible	No disponible
		Sentido del Indicador	Línea Base (meta valor)	Año (Línea base)		
		Ascendente	No disponible	No disponible		

**Variables del Indicador**

Nombre de la Variable	Unidad de medida	Tipo de Acumulación
Persona capacitada en educación vial (realizado)	Persona Capacitada	Suma
Persona capacitada en educación vial (programado)	Persona Capacitada	Suma

**Fuente de Información**

**Medios de verificación**

**Supuestos**

**Observaciones**

**Id\_ mir**

- 1 El presente documento despliega la información perteneciente a los indicadores estratégicos y gestión de aquellos programas presupuestarios que provienen de bienes y servicios que generan valor público a la ciudadanía jalisciense
- 2 Se muestra el número del Componente relacionado con el indicador.

**GOBIERNO DEL ESTADO DE JALISCO**  
**PRESUPUESTO DE EGRESOS PARA EL EJERCICIO FISCAL 2018**  
**Ficha Técnica de Indicador**

**Sistema de Evaluación del Desempeño (SED)**

Gobierno del Estado de Jalisco Secretaría de Planeación, Administración y Finanzas

**Datos del Programa**

**Promoción de la cultura vial y servicios de movilidad.**

Eje: Territorio y medio ambiente sustentable

Tema: Movilidad urbana

**¿Quién gasta?**

15 Unidad Presupuestal	000 Unidad Responsable	00307 Unidad Ejecutora del Gasto
Secretaría de Movilidad	Secretaría de Movilidad	Dirección General de Seguridad Vial

**¿Para qué se gasta?**

<b>Finalidad</b>	<b>Función</b>	<b>Subfunción</b>
Gobierno	Asuntos de Orden Público y de Seguridad Interior	Otros Asuntos de Orden Público y Seguridad

**Presupuesto asignado al Programa Presupuestario**

Monto

**Objetivos**

<b>Nivel</b>	<b>Clave Componente</b>	<b>Resumen Narrativo</b>
Componente	04	Información emitida sobre riesgo vial.

**Datos del Indicador**

<b>Denominación</b>	<b>Método de cálculo</b>
Total de informes de riesgo vial elaborados	(Informes en riesgo vial elaborados (Realizado) / Informes en riesgo vial elaborados (Programado)) * 100

**Descripción del Indicador**

Número de informes emitidos en relación a la información en temas de movilidad y riesgo vial

<b>Tipo de Indicador</b>	Gestión	<b>Dimensión del Indicador</b>	Eficacia	<b>Año de Medición del Resultado</b>	2018
<b>Cobertura</b>	Estatal	<b>Frecuencia de Medición</b>	Mensual		

**Desagregado meta valor por género**

<b>Parámetros de semaforización</b>		<b>Meta Institucional</b>	<b>Meta Valor</b>	<b>Unidad de medida (meta valor)</b>	<b>Hombre</b>	<b>Mujer</b>
0	80.00	100%	94	Informe	No disponible	No disponible
80.01	95.00	<b>Sentido del Indicador</b>	<b>Línea Base (meta valor)</b>	<b>Año (Línea base)</b>		
95.01	130	Ascendente	94	2016		

**Variables del Indicador**

<b>Nombre de la Variable</b>	<b>Unidad de medida</b>	<b>Tipo de Acumulación</b>
Informes en riesgo vial elaborados (realizado)	Informe	Suma
Informes en riesgo vial elaborados (programado)	Informe	Suma

<b>Fuente de Información</b>	Informe de la Dirección General de Seguridad Vial
<b>Medios de verificación</b>	Informe de la Dirección General de Seguridad Vial
<b>Supuestos</b>	La Secretaría de Movilidad cuenta con un programa sobre información de riesgos viales
<b>Observaciones</b>	
<b>Id_mir</b>	3343

- 1 El presente documento despliega la información perteneciente a los indicadores estratégicos y gestión de aquellos programas presupuestarios que provienen de bienes y servicios que generan valor público a la ciudadanía jalisciense
- 2 Se muestra el número del Componente relacionado con el indicador.

**GOBIERNO DEL ESTADO DE JALISCO**  
**PRESUPUESTO DE EGRESOS PARA EL EJERCICIO FISCAL 2018**  
**Ficha Técnica de Indicador**

**Sistema de Evaluación del Desempeño (SED)**

Gobierno del Estado de Jalisco Secretaría de Planeación, Administración y Finanzas

**Datos del Programa**

**Promoción de la cultura vial y servicios de movilidad.**

Eje: Territorio y medio ambiente sustentable Tema: Movilidad urbana

**¿Quién gasta?**

15	000	00307
Unidad Presupuestal	Unidad Responsable	Unidad Ejecutora del Gasto
Secretaría de Movilidad	Secretaría de Movilidad	Dirección General de Seguridad Vial

**¿Para qué se gasta?**

Finalidad	Función	Subfunción
Gobierno	Asuntos de Orden Público y de Seguridad Interior	Otros Asuntos de Orden Público y Seguridad

**Presupuesto asignado al Programa Presupuestario**

Monto

**Objetivos**

Nivel	Clave Componente	Resumen Narrativo
Componente	02	Permisos provisionales otorgados para circular.

**Datos del Indicador**

Denominación	Método de cálculo
Total de permisos provisionales otorgados	$(\text{Permiso provisional otorgado (Realizado)} / \text{Permiso provisional otorgado (Programado)}) * 100$

**Descripción del Indicador**

Número de permisos que son otorgados de manera provisional para vehículos automotores por no reunir las condiciones normativas en materia de movilidad

Tipo de Indicador	Gestión	Dimensión del Indicador	Eficiencia	Año de Medición del Resultado	2018
Cobertura	Estatral	Frecuencia de Medición	Mensual		

**Desagregado meta valor por género**

<b>Parámetros de semaforización</b> <table style="width: 100%; text-align: center;"> <tr> <td style="border: 1px solid black; padding: 2px;">0</td> <td style="border: 1px solid black; padding: 2px;">80.00</td> <td style="border: 1px solid black; padding: 2px;">80.01</td> <td style="border: 1px solid black; padding: 2px;">95.00</td> <td style="border: 1px solid black; padding: 2px;">95.01</td> <td style="border: 1px solid black; padding: 2px;">130</td> </tr> <tr> <td style="background-color: red; width: 15px; height: 15px;"></td> <td style="background-color: red; width: 15px; height: 15px;"></td> <td style="background-color: yellow; width: 15px; height: 15px;"></td> <td style="background-color: yellow; width: 15px; height: 15px;"></td> <td style="background-color: green; width: 15px; height: 15px;"></td> <td style="background-color: green; width: 15px; height: 15px;"></td> </tr> </table>	0	80.00	80.01	95.00	95.01	130							Meta Institucional	Meta Valor	Unidad de medida (meta valor)	Hombre	Mujer
	0	80.00	80.01	95.00	95.01	130											
	100%	24,000	Permiso	No disponible	No disponible												
	Sentido del Indicador	Línea Base (meta valor)	Año (Línea base)														
	Ascendente	23,070	2016														

**Variables del Indicador**

Nombre de la Variable	Unidad de medida	Tipo de Acumulación
Permiso provisional otorgado (realizado)	Permiso	Suma
Permiso provisional otorgado (programado)	Permiso	Suma

**Fuente de Información**

**Medios de verificación**

**Supuestos**

**Observaciones**

**Id\_mir**

- 1 El presente documento despliega la información perteneciente a los indicadores estratégicos y gestión de aquellos programas presupuestarios que provienen de bienes y servicios que generan valor público a la ciudadanía jalisciense
- 2 Se muestra el número del Componente relacionado con el indicador.

**GOBIERNO DEL ESTADO DE JALISCO**  
**PRESUPUESTO DE EGRESOS PARA EL EJERCICIO FISCAL 2018**  
**Ficha Técnica de Indicador**

**Sistema de Evaluación del Desempeño (SED)**

Gobierno del Estado de Jalisco Secretaría de Planeación, Administración y Finanzas

**Datos del Programa**

**Promoción de la cultura vial y servicios de movilidad.**

Eje: Territorio y medio ambiente sustentable Tema: Movilidad urbana

**¿Quién gasta?**

15 Unidad Presupuestal	000 Unidad Responsable	00307 Unidad Ejecutora del Gasto
Secretaría de Movilidad	Secretaría de Movilidad	Dirección General de Seguridad Vial

**¿Para qué se gasta?**

Finalidad	Función	Subfunción
Gobierno	Asuntos de Orden Público y de Seguridad Interior	Otros Asuntos de Orden Público y Seguridad

**Presupuesto asignado al Programa Presupuestario**

Monto

**Objetivos**

Nivel	Clave Componente	Resumen Narrativo
Componente	B5	Acciones realizadas de los Programas Mujeres avanzando y Prevención y Atención de la Violencia Contra las Mujeres.

**Datos del Indicador**

<b>Denominación</b> Total de conductores de transporte público capacitados	<b>Método de cálculo</b> (Conductor de Transporte Público Capacitado (Realizado) / Conductor de Transporte Público Capacitado (Programado))*100
---	--

**Descripción del Indicador**  
Número de conductores del servicio de transporte público que fueron capacitados en materia de movilidad en la SEMOV, así como en instituciones educativas autorizadas

<b>Tipo de Indicador</b>	Gestión	<b>Dimensión del Indicador</b>	Eficiencia	<b>Año de Medición del Resultado</b>	2018
<b>Cobertura</b>	Estatral	<b>Frecuencia de Medición</b>	Mensual		

<b>Desagregado meta valor por género</b>						
<b>Parámetros de semaforización</b>		<b>Meta Institucional</b>	<b>Meta Valor</b>	<b>Unidad de medida (meta valor)</b>	<b>Hombre</b>	<b>Mujer</b>
0	80.00	100%	6,000	Conductor	No disponible	No disponible
80.01	95.00	<b>Sentido del Indicador</b>	<b>Línea Base (meta valor)</b>	<b>Año (Línea base)</b>		
95.01	130	Ascendente	No disponible	No disponible		

**Variables del Indicador**

Nombre de la Variable	Unidad de medida	Tipo de Acumulación
Conductor de Transporte Público Capacitado (realizado)	Conductor	Suma
Conductor de Transporte Público Capacitado (programado)	Conductor	Suma
<b>Fuente de Información</b> Informe de la Dirección General de Transporte Público		
<b>Medios de verificación</b> Informe de la Dirección General de Seguridad Vial		
<b>Supuestos</b> Los conductores del transporte público reciben capacitación sobre la prevención de violencia contra las mujeres.		
<b>Observaciones</b>		
<b>Id_mir</b> 3346		

- 1 El presente documento despliega la información perteneciente a los indicadores estratégicos y gestión de aquellos programas presupuestarios que proveen de bienes y servicios que generan valor público a la ciudadanía jalisciense
- 2 Se muestra el número del Componente relacionado con el indicador.



**GOBIERNO DEL ESTADO DE JALISCO**  
**PRESUPUESTO DE EGRESOS PARA EL EJERCICIO FISCAL 2018**  
**Ficha Técnica de Indicador**

**Sistema de Evaluación del Desempeño (SED)**

Gobierno del Estado de Jalisco Secretaría de Planeación, Administración y Finanzas

**Datos del Programa**

**Promoción de la cultura vial y servicios de movilidad.**

Eje: Territorio y medio ambiente sustentable

Tema: Movilidad urbana

**¿Quién gasta?**

15	Unidad Presupuestal	000	Unidad Responsable	00307	Unidad Ejecutora del Gasto
Secretaría de Movilidad		Secretaría de Movilidad		Dirección General de Seguridad Vial	

**¿Para qué se gasta?**

Finalidad	Función	Subfunción
Gobierno	Asuntos de Orden Público y de Seguridad Interior	Otros Asuntos de Orden Público y Seguridad

**Presupuesto asignado al Programa Presupuestario**

Monto

**Objetivos**

Nivel	Clave Componente	Resumen Narrativo
Componente	03	Servicios y capacitación vial otorgados en el interior del Estado.

**Datos del Indicador**

Denominación	Método de cálculo
Total de servicios de movilidad brindados en el Interior del Estado	(Servicio en movilidad brindado en el interior del estado (Realizado) / Servicio en movilidad brindado en el interior del estado (Programado))*100

**Descripción del Indicador**

Número de servicios viales que se otorgaron en las delegaciones regionales de la SEMOV

Tipo de Indicador	Gestión	Dimensión del Indicador	Eficiencia	Año de Medición del Resultado	2018
Cobertura	Estatal	Frecuencia de Medición	Mensual		

**Desagregado meta valor por género**

<b>Parámetros de semaforización</b> <input type="text" value="0"/> <input type="text" value="80.00"/> <input type="text" value="80.01"/> <input type="text" value="90.00"/> <input type="text" value="90.01"/> <input type="text" value="130"/> 		Meta Institucional	Meta Valor	Unidad de medida (meta valor)	Hombre	Mujer
		100%	15,000	Servicio	No disponible	No disponible
		Sentido del Indicador	Línea Base (meta valor)	Año (Línea base)		
		Ascendente	No disponible	No disponible		

**Variables del Indicador**

Nombre de la Variable	Unidad de medida	Tipo de Acumulación
Servicio en movilidad brindado en el interior del estado (realizado)	Servicio	Suma
Servicio en movilidad brindado en el interior del estado (programado)	Servicio	Suma

**Fuente de Información**

**Medios de verificación**

**Supuestos**

**Observaciones**

**Id\_ mir**

- 1 El presente documento despliega la información perteneciente a los indicadores estratégicos y gestión de aquellos programas presupuestarios que provienen de bienes y servicios que generan valor público a la ciudadanía jalisciense
- 2 Se muestra el número del Componente relacionado con el indicador.

**GOBIERNO DEL ESTADO DE JALISCO**  
**PRESUPUESTO DE EGRESOS PARA EL EJERCICIO FISCAL 2018**  
**Ficha Técnica de Indicador**

**Sistema de Evaluación del Desempeño (SED)**

Gobierno del Estado de Jalisco Secretaría de Planeación, Administración y Finanzas

**Datos del Programa**

**Programa de Emisión de Licencias de Conducir**

Eje: Territorio y medio ambiente sustentable Tema: Movilidad urbana

**¿Quién gasta?**

15 Unidad Presupuestal	000 Unidad Responsable	00307 Unidad Ejecutora del Gasto
Secretaría de Movilidad	Secretaría de Movilidad	Dirección General de Seguridad Vial

**¿Para qué se gasta?**

Finalidad	Función	Subfunción
Gobierno	Asuntos de Orden Público y de Seguridad Interior	Otros Asuntos de Orden Público y Seguridad

**Presupuesto asignado al Programa Presupuestario**

Monto

**Objetivos**

Nivel	Clave Componente	Resumen Narrativo
Componente	01	Licencias de conducir emitidas en sus diferentes tipos y modalidades.

**Datos del Indicador**

Denominación	Método de cálculo
Total de personas con licencia de conducir	(Persona que obtuvo su licencia de conducir (Realizado) / Persona que obtuvo su licencia de conducir (Programado))*100

**Descripción del Indicador**

Número de personas que obtuvieron su licencia de conducir en los diferentes tipos y modalidades

Tipo de Indicador	Gestión	Dimensión del Indicador	Eficiencia	Año de Medición del Resultado	2018
Cobertura	Estatal	Frecuencia de Medición	Mensual		

**Desagregado meta valor por género**

<b>Parámetros de semaforización</b> <div style="display: flex; justify-content: space-around; align-items: center;"> <div style="display: flex; gap: 5px;"> <div style="width: 15px; height: 15px; background-color: red; border: 1px solid black;"></div> <div style="width: 15px; height: 15px; background-color: red; border: 1px solid black;"></div> <div style="width: 15px; height: 15px; background-color: yellow; border: 1px solid black;"></div> <div style="width: 15px; height: 15px; background-color: yellow; border: 1px solid black;"></div> <div style="width: 15px; height: 15px; background-color: green; border: 1px solid black;"></div> <div style="width: 15px; height: 15px; background-color: green; border: 1px solid black;"></div> </div> <div style="margin-left: 10px;"> <table style="font-size: small;"> <tr> <td style="border: 1px solid black; padding: 2px;">0</td> <td style="border: 1px solid black; padding: 2px;">90.00</td> <td style="border: 1px solid black; padding: 2px;">90.01</td> <td style="border: 1px solid black; padding: 2px;">95.00</td> <td style="border: 1px solid black; padding: 2px;">95.01</td> <td style="border: 1px solid black; padding: 2px;">130</td> </tr> </table> </div> </div>		0	90.00	90.01	95.00	95.01	130	Meta Institucional	Meta Valor	Unidad de medida (meta valor)	Hombre	Mujer
		0	90.00	90.01	95.00	95.01	130					
100%	380,000	Persona	No disponible	No disponible								
		Sentido del Indicador	Línea Base (meta valor)	Año (Línea base)								
		Ascendente	403,548	2016								

**Variables del Indicador**

Nombre de la Variable	Unidad de medida	Tipo de Acumulación
Persona que obtuvo su licencia de conducir (realizado)	Persona	Suma
Persona que obtuvo su licencia de conducir (programado)	Persona	Suma

Fuente de Información	Informe de la Dirección General de Seguridad Vial
Medios de verificación	Informe de la Dirección General de Seguridad Vial
Supuestos	Las personas solicitan licencia de conducir
Observaciones	
Id_mir	3370

- 1 El presente documento despliega la información perteneciente a los indicadores estratégicos y gestión de aquellos programas presupuestarios que provienen de bienes y servicios que generan valor público a la ciudadanía jalisciense
- 2 Se muestra el número del Componente relacionado con el indicador.

**GOBIERNO DEL ESTADO DE JALISCO**  
**PRESUPUESTO DE EGRESOS PARA EL EJERCICIO FISCAL 2018**  
**Ficha Técnica de Indicador**

**Sistema de Evaluación del Desempeño (SED)**

Gobierno del Estado de Jalisco Secretaría de Planeación, Administración y Finanzas

**Datos del Programa**

**Programa de Emisión de Licencias de Conducir**

Eje: Territorio y medio ambiente sustentable Tema: Movilidad urbana

**¿Quién gasta?**

15 Unidad Presupuestal	000 Unidad Responsable	00307 Unidad Ejecutora del Gasto
Secretaría de Movilidad	Secretaría de Movilidad	Dirección General de Seguridad Vial

**¿Para qué se gasta?**

<b>Finalidad</b>	<b>Función</b>	<b>Subfunción</b>
Gobierno	Asuntos de Orden Público y de Seguridad Interior	Otros Asuntos de Orden Público y Seguridad

**Presupuesto asignado al Programa Presupuestario**

Monto

**Objetivos**

<b>Nivel</b>	<b>Clave Componente</b>	<b>Resumen Narrativo</b>
Componente	02	Módulos implementados para emisión de licencias.

**Datos del Indicador**

<b>Denominación</b>	<b>Método de cálculo</b>
Total de licencias de conducir en volanta	$(\text{Licencia de conducir emitida en volanta (Realizado)} / \text{Licencia de conducir emitida en volanta (Programado)}) * 100$

**Descripción del Indicador**

Este indicador mide el número de licencias de conducir que fueron emitidas en la realización de volantas itinerantes

<b>Tipo de Indicador</b>	Gestión	<b>Dimensión del Indicador</b>	Eficiencia	<b>Año de Medición del Resultado</b>	2018
<b>Cobertura</b>	Estatral	<b>Frecuencia de Medición</b>	Mensual		

**Desagregado meta valor por género**

<b>Parámetros de semaforización</b>		<b>Meta Institucional</b>	<b>Meta Valor</b>	<b>Unidad de medida (meta valor)</b>	<b>Hombre</b>	<b>Mujer</b>
0	80.00	100%	28,000	Licencia de conducir	No disponible	No disponible
80.01	95.00	<b>Sentido del Indicador</b>	<b>Línea Base (meta valor)</b>	<b>Año (Línea base)</b>		
95.01	130	Ascendente	37,135	2016		

**Variables del Indicador**

<b>Nombre de la Variable</b>	<b>Unidad de medida</b>	<b>Tipo de Acumulación</b>
Licencia de conducir emitida en volanta (realizado)	Licencia de conducir	Suma
Licencia de conducir emitida en volanta (programado)	Licencia de conducir	Suma

<b>Fuente de Información</b>	Informe de la Dirección General de Seguridad Vial
<b>Medios de verificación</b>	Informe de la Dirección General de Seguridad Vial
<b>Supuestos</b>	Existen solicitudes de instituciones para la instalación del Módulo itinerante de emisión de licencias de conducir (volanta).
<b>Observaciones</b>	
<b>Id. mir</b>	3372

- 1 El presente documento despliega la información perteneciente a los indicadores estratégicos y gestión de aquellos programas presupuestarios que provienen de bienes y servicios que generan valor público a la ciudadanía jalisciense
- 2 Se muestra el número del Componente relacionado con el indicador.

**GOBIERNO DEL ESTADO DE JALISCO**  
**PRESUPUESTO DE EGRESOS PARA EL EJERCICIO FISCAL 2018**  
**Ficha Técnica de Indicador**

**Sistema de Evaluación del Desempeño (SED)**

Gobierno del Estado de Jalisco Secretaría de Planeación, Administración y Finanzas

**Datos del Programa**

**Operación y mejoramiento de los dispositivos de control de tráfico.**

Eje: Territorio y medio ambiente sustentable Tema: Movilidad urbana

**¿Quien gasta?**

15 Unidad Presupuestal	000 Unidad Responsable	00308 Unidad Ejecutora del Gasto
Secretaría de Movilidad	Secretaría de Movilidad	Dirección General de Infraestructura Vial

**¿Para qué se gasta?**

Finalidad	Función	Subfunción
Desarrollo Económico	Transporte	Otros Relacionados con Transporte

**Presupuesto asignado al Programa Presupuestario**

Monto

**Objetivos**

Nivel	Clave Componente	Resumen Narrativo
Fin		Contribuir a la movilidad de las personas mediante la aplicación de dispositivos de control de tráfico que garanticen la seguridad y confort en las vialidades del Estado de Jalisco

**Datos del Indicador**

<b>Denominación</b> Índice de Velocidad promedio de desplazamiento (km/hr)	<b>Método de cálculo</b> (Velocidad Promedio Km p/hr ZMG (Realizado)/Velocidad Promedio Km p/hr ZMG (Programado))*100
---	--

**Descripción del Indicador**

Este indicador mide los kilómetros que recorre un vehículo en una hora. La velocidad promedio indica la velocidad en un intervalo dado. Se calcula dividiendo el desplazamiento por el tiempo transcurrido. Para este indicador se considerará la velocidad promedio, un desplazamiento de 24km por hora en promedio en las principales avenidas del Área Metropolitana de Guadalajara como son Alcalde, Américas, Belisario Domínguez, Calzada Revolución, Calzada Federalismo, Ávila Camacho, Cruz del Sur, Javier Mina, Juárez, Vallarta, Ocho de Julio, Niños Héroes, entre otras

<b>Tipo de Indicador</b>	Estratégico	<b>Dimensión del Indicador</b>	Eficacia	<b>Año de Medición del Resultado</b>	2018
<b>Cobertura</b>	Estatral	<b>Frecuencia de Medición</b>	Anual		

**Desagregado meta valor por género**

<b>Parámetros de semaforización</b>	Meta Institucional	Meta Valor	Unidad de medida (meta valor)	Hombre	Mujer
<input type="text" value="0"/> <input type="text" value="60.01"/> <input type="text" value="60.00"/> <input type="text" value="80.01"/> <input type="text" value="80.00"/> <input type="text" value="130"/>	100%	26	Kilómetro	No disponible	No disponible
	<b>Sentido del Indicador</b>	<b>Línea Base (meta valor)</b>	<b>Año (Línea base)</b>		
	Ascendente	25	2015		

**Variables del Indicador**

Nombre de la Variable	Unidad de medida	Tipo de Acumulación
Velocidad Promedio Km p/hr ZMG (realizado)	Kilómetro	Mínimo
Velocidad Promedio Km p/hr ZMG (programado)	Kilómetro	Mínimo

<b>Fuente de Información</b>	Estudio realizado por la Dirección General de Infraestructura Vial. Secretaría de Movilidad.
<b>Medios de verificación</b>	Informes de la Dirección General de Infraestructura Vial
<b>Supuestos</b>	Existen solicitudes de servicios de infraestructura vial
<b>Observaciones</b>	
<b>Id. mir</b>	2614

- 1 El presente documento despliega la información perteneciente a los indicadores estratégicos y gestión de aquellos programas presupuestarios que proveen de bienes y servicios que generan valor público a la ciudadanía jalisciense
- 2 Se muestra el número del Componente relacionado con el indicador.

**GOBIERNO DEL ESTADO DE JALISCO**  
**PRESUPUESTO DE EGRESOS PARA EL EJERCICIO FISCAL 2018**  
**Ficha Técnica de Indicador**

**Sistema de Evaluación del Desempeño (SED)**

Gobierno del Estado de Jalisco Secretaría de Planeación, Administración y Finanzas

**Datos del Programa**

**Autorización en la aplicación de los lineamientos técnicos para modificación de la infraestructura vial.**

Eje: Territorio y medio ambiente sustentable

Tema: Movilidad urbana

**¿Quién gasta?**

15 Unidad Presupuestal	000 Unidad Responsable	00308 Unidad Ejecutora del Gasto
Secretaría de Movilidad	Secretaría de Movilidad	Dirección General de Infraestructura Vial

**¿Para qué se gasta?**

Finalidad	Función	Subfunción
Desarrollo Económico	Transporte	Otros Relacionados con Transporte

**Presupuesto asignado al Programa Presupuestario**

Monto

**Objetivos**

Nivel	Clave Componente	Resumen Narrativo
Fin		Contribuir a la movilidad de las personas mediante la aplicación de lineamientos técnicos para la modificación de la infraestructura vial.

**Datos del Indicador**

<b>Denominación</b>	<b>Método de cálculo</b>
Índice de Velocidad promedio de desplazamiento (km/hr)	$(\text{Velocidad Promedio Km p/hr ZMG (Realizado)} / \text{Velocidad Promedio Km p/hr ZMG (Programado)}) * 100$

**Descripción del Indicador**

Este indicador mide los kilómetros que recorre un vehículo en una hora. La velocidad promedio indica la velocidad en un intervalo dado. Se calcula dividiendo el desplazamiento por el tiempo transcurrido. Para este indicador se considerará la velocidad promedio, un desplazamiento de 24km por hora en promedio en las principales avenidas del Área Metropolitana de Guadalajara como son Alcalde, Américas, Belisario Domínguez, Calzada Revolución, Calzada Federalismo, Ávila Camacho, Cruz del Sur, Javier Mina, Juárez, Vallarta, Ocho de Julio, Niños Héroes, entre otras

<b>Tipo de Indicador</b>	Estratégico	<b>Dimensión del Indicador</b>	Eficacia	<b>Año de Medición del Resultado</b>	2018
<b>Cobertura</b>	Estatral	<b>Frecuencia de Medición</b>	Anual		

**Desagregado meta valor por género**

<b>Parámetros de semaforización</b>		<b>Meta Institucional</b>	<b>Meta Valor</b>	<b>Unidad de medida (meta valor)</b>	<b>Hombre</b>	<b>Mujer</b>
0	60.01	100%	26	Kilómetro	No disponible	No disponible
60.00	80.01	<b>Sentido del Indicador</b>	<b>Línea Base (meta valor)</b>	<b>Año (Línea base)</b>		
80.00	130	Ascendente	25	2015		

**Variables del Indicador**

Nombre de la Variable	Unidad de medida	Tipo de Acumulación
Velocidad Promedio Km p/hr ZMG (realizado)	Kilómetro	Mínimo
Velocidad Promedio Km p/hr ZMG (programado)	Kilómetro	Mínimo

**Fuente de Información**

**Medios de verificación**

**Supuestos**

**Observaciones**

**Id\_ mir**

- 1 El presente documento despliega la información perteneciente a los indicadores estratégicos y gestión de aquellos programas presupuestarios que proveen de bienes y servicios que generan valor público a la ciudadanía jalisciense
- 2 Se muestra el número del Componente relacionado con el indicador.

**GOBIERNO DEL ESTADO DE JALISCO**  
**PRESUPUESTO DE EGRESOS PARA EL EJERCICIO FISCAL 2018**  
**Ficha Técnica de Indicador**

**Sistema de Evaluación del Desempeño (SED)**

Gobierno del Estado de Jalisco Secretaría de Planeación, Administración y Finanzas

**Datos del Programa**

**Operación y mejoramiento de los dispositivos de control de tráfico.**

Eje: Territorio y medio ambiente sustentable

Tema: Movilidad urbana

**¿Quién gasta?**

15	000	00308
<b>Unidad Presupuestal</b>	<b>Unidad Responsable</b>	<b>Unidad Ejecutora del Gasto</b>
Secretaría de Movilidad	Secretaría de Movilidad	Dirección General de Infraestructura Vial

**¿Para qué se gasta?**

<b>Finalidad</b>	<b>Función</b>	<b>Subfunción</b>
Desarrollo Económico	Transporte	Otros Relacionados con Transporte

**Presupuesto asignado al Programa Presupuestario**

Monto

**Objetivos**

<b>Nivel</b>	<b>Clave Componente</b>	<b>Resumen Narrativo</b>
Propósito		El Estado de Jalisco cuenta dispositivos de control de tráfico adecuados que permite a las personas transitar con seguridad y confort en las vialidades.

**Datos del Indicador**

<b>Denominación</b>	<b>Método de cálculo</b>
Disminución de accidentes viales 2018	$(\text{Accidente vial año 2018 (Realizado)} / \text{Accidente vial año 2018 (Programado)}) * 100$

**Descripción del Indicador**  
Este indicador mide el número de accidentes viales disminuidos en relación al año próximo pasado

<b>Tipo de Indicador</b>	Estratégico	<b>Dimensión del Indicador</b>	Eficacia	<b>Año de Medición del Resultado</b>	2018
<b>Cobertura</b>	Estatral	<b>Frecuencia de Medición</b>	Anual		

**Desagregado meta valor por género**

<b>Parámetros de semaforización</b>		<b>Meta Institucional</b>	<b>Meta Valor</b>	<b>Unidad de medida (meta valor)</b>	<b>Hombre</b>	<b>Mujer</b>
130	100.01	100.00	90.01	90.00	0	
		100%	2,500	Accidente	No disponible	No disponible
		<b>Sentido del Indicador</b>	<b>Línea Base (meta valor)</b>	<b>Año (Línea base)</b>		
		Descendente	No disponible	No disponible		

**Variables del Indicador**

<b>Nombre de la Variable</b>	<b>Unidad de medida</b>	<b>Tipo de Acumulación</b>
Accidente vial año 2018 (realizado)	Accidente	Valor presente
Accidente vial año 2018 (programado)	Accidente	Valor presente

**Fuente de Información**

**Medios de verificación**

**Supuestos**

**Observaciones**

**Id. mir**

- 1 El presente documento despliega la información perteneciente a los indicadores estratégicos y gestión de aquellos programas presupuestarios que proveen de bienes y servicios que generan valor público a la ciudadanía jalisciense
- 2 Se muestra el número del Componente relacionado con el indicador.

**GOBIERNO DEL ESTADO DE JALISCO**  
**PRESUPUESTO DE EGRESOS PARA EL EJERCICIO FISCAL 2018**  
**Ficha Técnica de Indicador**

**Sistema de Evaluación del Desempeño (SED)**

Gobierno del Estado de Jalisco Secretaría de Planeación, Administración y Finanzas

**Datos del Programa**

**Autorización en la aplicación de los lineamientos técnicos para modificación de la infraestructura vial.**

Eje: Territorio y medio ambiente sustentable

Tema: Movilidad urbana

**¿Quién gasta?**

15	Unidad Presupuestal	000	Unidad Responsable	00308	Unidad Ejecutora del Gasto
Secretaría de Movilidad		Secretaría de Movilidad		Dirección General de Infraestructura Vial	

**¿Para qué se gasta?**

Finalidad	Función	Subfunción
Desarrollo Económico	Transporte	Otros Relacionados con Transporte

**Presupuesto asignado al Programa Presupuestario**

Monto

**Objetivos**

Nivel	Clave Componente	Resumen Narrativo
Propósito		El Estado de Jalisco cuenta con infraestructura vial segura que disminuye el número de accidentes en beneficio de la sociedad.

**Datos del Indicador**

<b>Denominación</b> Disminución de Accidentes Viales	<b>Método de cálculo</b> (Accidente vial 2018 (Realizado) / Accidente vial 2018 (Programado))*100
---	--

**Descripción del Indicador**  
Este indicador mide el número de accidentes viales disminuidos en relación al año próximo pasado

<b>Tipo de Indicador</b>	Estratégico	<b>Dimensión del Indicador</b>	Eficacia	<b>Año de Medición del Resultado</b>	2018
<b>Cobertura</b>	Estatral	<b>Frecuencia de Medición</b>	Anual		

**Desagregado meta valor por género**

Parámetros de semaforización		Meta Institucional	Meta Valor	Unidad de medida (meta valor)	Hombre	Mujer
		100%	2,500	Accidente	No disponible	No disponible
130	100.01	100.00	90.01	90.00	0	
		<b>Sentido del Indicador</b>	<b>Línea Base (meta valor)</b>	<b>Año (Línea base)</b>		
		Descendente	No disponible	No disponible		

**Variables del Indicador**

Nombre de la Variable	Unidad de medida	Tipo de Acumulación
Accidente vial 2018 (realizado)	Accidente	Valor presente
Accidente vial 2018 (programado)	Accidente	Valor presente

<b>Fuente de Información</b>	Informes de la Dirección General de Seguridad Vial
<b>Medios de verificación</b>	Informes de la Dirección General de Infraestructura Vial
<b>Supuestos</b>	Existen vialidades seguras en el Estado de Jalisco.
<b>Observaciones</b>	
<b>Id_ mir</b>	2648

- 1 El presente documento despliega la información perteneciente a los indicadores estratégicos y gestión de aquellos programas presupuestarios que proveen de bienes y servicios que generan valor público a la ciudadanía jalisciense
- 2 Se muestra el número del Componente relacionado con el indicador.

**GOBIERNO DEL ESTADO DE JALISCO**  
**PRESUPUESTO DE EGRESOS PARA EL EJERCICIO FISCAL 2018**  
**Ficha Técnica de Indicador**

**Sistema de Evaluación del Desempeño (SED)**

Gobierno del Estado de Jalisco Secretaría de Planeación, Administración y Finanzas

**Datos del Programa**

**Operación y mejoramiento de los dispositivos de control de tráfico.**

Eje: Territorio y medio ambiente sustentable Tema: Movilidad urbana

**¿Quién gasta?**

15 Unidad Presupuestal	000 Unidad Responsable	00308 Unidad Ejecutora del Gasto
Secretaría de Movilidad	Secretaría de Movilidad	Dirección General de Infraestructura Vial

**¿Para qué se gasta?**

Finalidad	Función	Subfunción
Desarrollo Económico	Transporte	Otros Relacionados con Transporte

**Presupuesto asignado al Programa Presupuestario**

Monto

**Objetivos**

Nivel	Clave Componente	Resumen Narrativo
Componente	01	Semáforos instalados y renovados.

**Datos del Indicador**

Denominación	Método de cálculo
Total de semáforos instalados y renovados	$(\text{Semáforo instalado y renovado (Realizado)} / \text{Semáforo instalado y renovado (Programado)}) * 100$

**Descripción del Indicador**

Número de cruces donde se instalan semáforos, renovación o reinstalación de semáforos que fueron dañados por hechos de tránsito y factores del temporal.

Tipo de Indicador	Gestión	Dimensión del Indicador	Eficiencia	Año de Medición del Resultado	2018
Cobertura	Estatral	Frecuencia de Medición	Mensual		

**Desagregado meta valor por género**

<b>Parámetros de semaforización</b> <input type="text" value="0"/> <input type="text" value="80.00"/> <input type="text" value="80.01"/> <input type="text" value="95.00"/> <input type="text" value="95.01"/> <input type="text" value="130"/> 		Meta Institucional	Meta Valor	Unidad de medida (meta valor)	Hombre	Mujer
		100%	200	Semáforo	No disponible	No disponible
		Sentido del Indicador	Línea Base (meta valor)	Año (Línea base)		
		Ascendente	231	2016		

**Variables del Indicador**

Nombre de la Variable	Unidad de medida	Tipo de Acumulación
Semáforo instalado y renovado (realizado)	Semáforo	Suma
Semáforo instalado y renovado (programado)	Semáforo	Suma

Fuente de Información	Informe de la Dirección General de Infraestructura Vial
Medios de verificación	Semáforos instalados y renovados
Supuestos	Existen solicitudes de instalación y renovación de Infraestructura Vial.
Observaciones	
Id_ mir	2643

- 1 El presente documento despliega la información perteneciente a los indicadores estratégicos y gestión de aquellos programas presupuestarios que provienen de bienes y servicios que generan valor público a la ciudadanía jalisciense
- 2 Se muestra el número del Componente relacionado con el indicador.



**GOBIERNO DEL ESTADO DE JALISCO**  
**PRESUPUESTO DE EGRESOS PARA EL EJERCICIO FISCAL 2018**  
**Ficha Técnica de Indicador**

**Sistema de Evaluación del Desempeño (SED)**

Gobierno del Estado de Jalisco Secretaría de Planeación, Administración y Finanzas

**Datos del Programa**

**Operación y mejoramiento de los dispositivos de control de tráfico.**

Eje: Territorio y medio ambiente sustentable

Tema: Movilidad urbana

**¿Quién gasta?**

15	000	00308
<b>Unidad Presupuestal</b>	<b>Unidad Responsable</b>	<b>Unidad Ejecutora del Gasto</b>
Secretaría de Movilidad	Secretaría de Movilidad	Dirección General de Infraestructura Vial

**¿Para qué se gasta?**

<b>Finalidad</b>	<b>Función</b>	<b>Subfunción</b>
Desarrollo Económico	Transporte	Otros Relacionados con Transporte

**Presupuesto asignado al Programa Presupuestario**

Monto

**Objetivos**

<b>Nivel</b>	<b>Clave Componente</b>	<b>Resumen Narrativo</b>
Componente	02	Señalización vial vertical y horizontal aplicada.

**Datos del Indicador**


<b>Denominación</b>	<b>Método de cálculo</b>
Total de señalización implementada en las vialidades	$(\text{Señalización implementada (Realizado)} / \text{Señalización implementada (Programado)}) * 100$

**Descripción del Indicador**

Este indicador muestra el número de señales vertical u horizontal implementada en las vialidades

<b>Tipo de Indicador</b>	Gestión	<b>Dimensión del Indicador</b>	Eficiencia	<b>Año de Medición del Resultado</b>	2018
<b>Cobertura</b>	Estatad	<b>Frecuencia de Medición</b>	Mensual		

**Desagregado meta valor por género**

<b>Parámetros de semaforización</b>		<b>Meta Institucional</b>	<b>Meta Valor</b>	<b>Unidad de medida (meta valor)</b>	<b>Hombre</b>	<b>Mujer</b>
		100%	171,600	Señal	No disponible	No disponible
0	80.00	80.01	90.00	90.01	130	
		<b>Sentido del Indicador</b>	<b>Línea Base (meta valor)</b>	<b>Año (Línea base)</b>		
		Ascendente	212,213	2016		

**Variables del Indicador**

<b>Nombre de la Variable</b>	<b>Unidad de medida</b>	<b>Tipo de Acumulación</b>
Señalización implementada (realizado)	Señal	Suma
Señalización implementada (programado)	Señal	Suma

<b>Fuente de Información</b>	Informe de la Dirección General de Infraestructura Vial
<b>Medios de verificación</b>	Informes de la Dirección General de Infraestructura Vial
<b>Supuestos</b>	Se cuenta con solicitudes de señalización
<b>Observaciones</b>	
<b>Id. mir</b>	2644

- 1 El presente documento despliega la información perteneciente a los indicadores estratégicos y gestión de aquellos programas presupuestarios que provienen de bienes y servicios que generan valor público a la ciudadanía jalisciense
- 2 Se muestra el número del Componente relacionado con el indicador.

**GOBIERNO DEL ESTADO DE JALISCO**  
**PRESUPUESTO DE EGRESOS PARA EL EJERCICIO FISCAL 2018**  
**Ficha Técnica de Indicador**

**Sistema de Evaluación del Desempeño (SED)**

Gobierno del Estado de Jalisco Secretaría de Planeación, Administración y Finanzas

**Datos del Programa**

**Autorización en la aplicación de los lineamientos técnicos para modificación de la infraestructura vial.**

Eje: Territorio y medio ambiente sustentable Tema: Movilidad urbana

**¿Quién gasta?**

15 Unidad Presupuestal	000 Unidad Responsable	00308 Unidad Ejecutora del Gasto
Secretaría de Movilidad	Secretaría de Movilidad	Dirección General de Infraestructura Vial

**¿Para qué se gasta?**

Finalidad	Función	Subfunción
Desarrollo Económico	Transporte	Otros Relacionados con Transporte

**Presupuesto asignado al Programa Presupuestario**

Monto

**Objetivos**

Nivel	Clave Componente	Resumen Narrativo
Componente	01	Estudios y dictámenes realizados para modificación de la infraestructura vial.

**Datos del Indicador**

Denominación	Método de cálculo
Total de estudios y dictámenes viales realizados (Entradas y Salidas)	(Estudio y dictamen vial realizado (entradas y salidas) (Realizado) / Estudio y dictamen vial realizado (entradas y salidas) (Programado))*100

**Descripción del Indicador**

Este indicador mide el número de estudios realizados y dictamen emitidos para la autorización de entradas y salidas de las vialidades por modificación en el uso de suelo u otros en zonas urbanas

Tipo de Indicador	Dimensión del Indicador	Año de Medición del Resultado	
Gestión	Eficiencia	2018	
Cobertura	Frecuencia de Medición		
Estatal	Mensual		

**Desagregado meta valor por género**

<b>Parámetros de semaforzación</b>		Meta Institucional	Meta Valor	Unidad de medida (meta valor)	Hombre	Mujer
		100%	280	Dictamen	No disponible	No disponible
0	80.00	80.01	95.00	95.01	130	
		Sentido del Indicador	Línea Base (meta valor)	Año (Línea base)		
		Ascendente	300	2016		

**Variables del Indicador**

Nombre de la Variable	Unidad de medida	Tipo de Acumulación
Estudio y dictamen vial realizado (entradas y salidas) (realizado)	Dictamen	Suma
Estudio y dictamen vial realizado (entradas y salidas) (programado)	Dictamen	Suma

Fuente de Información	Informe de la Dirección General de Infraestructura Vial
Medios de verificación	Informes de la Dirección General de Infraestructura Vial
Supuestos	Que las personas soliciten estudios para la modificación de la infraestructura vial
Observaciones	
Id_mir	2649

- 1 El presente documento despliega la información perteneciente a los indicadores estratégicos y gestión de aquellos programas presupuestarios que proveen de bienes y servicios que generan valor público a la ciudadanía jalisciense
- 2 Se muestra el número del Componente relacionado con el indicador.

**GOBIERNO DEL ESTADO DE JALISCO**  
**PRESUPUESTO DE EGRESOS PARA EL EJERCICIO FISCAL 2018**  
**Ficha Técnica de Indicador**

**Sistema de Evaluación del Desempeño (SED)**

Gobierno del Estado de Jalisco Secretaría de Planeación, Administración y Finanzas

**Datos del Programa**

**Autorización en la aplicación de los lineamientos técnicos para modificación de la infraestructura vial.**

Eje: Territorio y medio ambiente sustentable Tema: Movilidad urbana

**¿Quién gasta?**

15 Unidad Presupuestal	000 Unidad Responsable	00308 Unidad Ejecutora del Gasto
Secretaría de Movilidad	Secretaría de Movilidad	Dirección General de Infraestructura Vial

**¿Para qué se gasta?**

Finalidad	Función	Subfunción
Desarrollo Económico	Transporte	Otros Relacionados con Transporte

**Presupuesto asignado al Programa Presupuestario**

Monto

**Objetivos**

Nivel	Clave Componente	Resumen Narrativo
Componente	02	Estudios y dictámenes realizados para autorización de uso provisional de las vialidades y cierre de calles provisional.

**Datos del Indicador**

<b>Denominación</b> Total de estudios y dictámenes provisionales emitidos para el uso de las vialidades	<b>Método de cálculo</b> (Estudio y dictamen provisional para uso de vialidades (Realizado) / Estudio y dictamen provisional para uso de vialidades (Programado)) * 100
--	--

**Descripción del Indicador**

Número de estudio y dictamen emitido para uso provisional de las vialidades

<b>Tipo de Indicador</b>	Gestión	<b>Dimensión del Indicador</b>	Eficiencia	<b>Año de Medición del Resultado</b>	2018
<b>Cobertura</b>	Estatal	<b>Frecuencia de Medición</b>	Mensual		

**Desagregado meta valor por género**

Parámetros de semaforización	Meta Institucional	Meta Valor	Unidad de medida (meta valor)	Hombre	Mujer
	<input type="checkbox"/> 0 <input type="checkbox"/> 80.00 <input type="checkbox"/> 80.01 <input type="checkbox"/> 95.00 <input type="checkbox"/> 95.01 <input type="checkbox"/> 130	100%	7,000	Dictamen	No disponible
	<b>Sentido del Indicador</b>	<b>Línea Base (meta valor)</b>	<b>Año (Línea base)</b>		
	Ascendente	7,797	2016		

**Variables del Indicador**

Nombre de la Variable	Unidad de medida	Tipo de Acumulación
Estudio y dictamen provisional para uso de vialidades (realizado)	Dictamen	Suma
Estudio y dictamen provisional para uso de vialidades (programado)	Dictamen	Suma

<b>Fuente de Información</b>	Informe de la Dirección General de Infraestructura Vial
<b>Medios de verificación</b>	Informes de la Dirección General de Infraestructura Vial
<b>Supuestos</b>	Solicitudes o peticiones recibidas por los ciudadanos
<b>Observaciones</b>	
<b>Id_mir</b>	2650

- 1 El presente documento despliega la información perteneciente a los indicadores estratégicos y gestión de aquellos programas presupuestarios que proveen de bienes y servicios que generan valor público a la ciudadanía jalisciense
- 2 Se muestra el número del Componente relacionado con el indicador.

**GOBIERNO DEL ESTADO DE JALISCO**  
**PRESUPUESTO DE EGRESOS PARA EL EJERCICIO FISCAL 2018**  
**Ficha Técnica de Indicador**

**Sistema de Evaluación del Desempeño (SED)**

Gobierno del Estado de Jalisco Secretaría de Planeación, Administración y Finanzas

**Datos del Programa**

**Concesiones y Reordenamiento de rutas del Servicio de Transporte Público en sus diferentes modalidades**

Eje: Territorio y medio ambiente sustentable

Tema: Movilidad urbana

**¿Quién gasta?**

15	Unidad Presupuestal	000	Unidad Responsable	00309	Unidad Ejecutora del Gasto
Secretaría de Movilidad		Secretaría de Movilidad		Dirección General de Transporte Público	

**¿Para qué se gasta?**

Finalidad	Función	Subfunción
Desarrollo Económico	Transporte	Otros Relacionados con Transporte

**Presupuesto asignado al Programa Presupuestario**

Monto

**Objetivos**

Nivel	Clave Componente	Resumen Narrativo
Fin		Contribuir a la accesibilidad y modernización del Transporte mediante el reordenamiento de las rutas.

**Datos del Indicador**

Denominación	Método de cálculo
Porcentaje de rutas del transporte público verificadas	$(\text{Rutas Verificadas (Realizado)} / \text{Rutas Verificadas (Programado)}) * 100$

**Descripción del Indicador**

El indicador define el porcentaje de rutas de transporte público colectivo verificadas en relación al total que dan cumplimiento del acuerdo del Gobernador para la modificación de la tarifa. Los tres principales criterios consisten en: Unidades con máximo 10 años de su fabricación, sustitución por unidades nuevas y conductores certificados.

Tipo de Indicador	<input type="text" value="Estratégico"/>	Dimensión del Indicador	<input type="text" value="Eficacia"/>	Año de Medición del Resultado	<input type="text" value="2018"/>
Cobertura	<input type="text" value="Estatal"/>	Frecuencia de Medición	<input type="text" value="Anual"/>		

**Desagregado meta valor por género**

<b>Parámetros de semaforización</b> <input type="text" value="0"/> <input type="text" value="60.01"/> <input type="text" value="60.00"/> <input type="text" value="80.01"/> <input type="text" value="80.00"/> <input type="text" value="130"/> 		Meta Institucional	Meta Valor	Unidad de medida (meta valor)	Hombre	Mujer
		100%	20	Porcentaje	No disponible	No disponible
		Sentido del Indicador	Línea Base (meta valor)	Año (Línea base)		
		Ascendente	17	2015		

**Variables del Indicador**

Nombre de la Variable	Unidad de medida	Tipo de Acumulación
Rutas Verificadas (realizado)	Porcentaje	Valor presente
Rutas Verificadas (programado)	Porcentaje	Valor presente

Fuente de Información	Dirección de Transporte Público, SEMOV, Jalisco.
Medios de verificación	Informe de la Dirección General de Transporte Público
Supuestos	Que se solicite y preste el servicio
Observaciones	
Id_mir	<input type="text" value="2629"/>

- 1 El presente documento despliega la información perteneciente a los indicadores estratégicos y gestión de aquellos programas presupuestarios que provienen de bienes y servicios que generan valor público a la ciudadanía jalisciense
- 2 Se muestra el número del Componente relacionado con el indicador.

**GOBIERNO DEL ESTADO DE JALISCO**  
**PRESUPUESTO DE EGRESOS PARA EL EJERCICIO FISCAL 2018**  
**Ficha Técnica de Indicador**

**Sistema de Evaluación del Desempeño (SED)**

Gobierno del Estado de Jalisco Secretaría de Planeación, Administración y Finanzas

**Datos del Programa**

**Concesiones y Reordenamiento de rutas del Servicio de Transporte Público en sus diferentes modalidades**

Eje: Territorio y medio ambiente sustentable

Tema: Movilidad urbana

**¿Quién gasta?**

15	000	00309
Unidad Presupuestal	Unidad Responsable	Unidad Ejecutora del Gasto
Secretaría de Movilidad	Secretaría de Movilidad	Dirección General de Transporte Público

**¿Para qué se gasta?**

Finalidad	Función	Subfunción
Desarrollo Económico	Transporte	Otros Relacionados con Transporte

**Presupuesto asignado al Programa Presupuestario**

Monto \$28,469,059.95

**Objetivos**

Nivel	Clave Componente	Resumen Narrativo
Propósito		Las personas en el Estado de Jalisco cuentan con Transporte Público en sus diferentes modalidades

**Datos del Indicador**

Denominación	Método de cálculo
Total de personas que utilizan el servicio de transporte público	(Persona que utiliza el servicio de transporte público (Realizado) / Persona que utiliza el servicio de transporte público (Programado))*100

**Descripción del Indicador**

Número personas que utilizan el servicio de transporte público en su modalidad de pasajeros colectivo y masivo

Tipo de Indicador	Estratégico	Dimensión del Indicador	Eficacia	Año de Medición del Resultado	2018
Cobertura	Estatral	Frecuencia de Medición	Anual		

**Desagregado meta valor por género**

<b>Parámetros de semaforización</b>	Meta Institucional	Meta Valor	Unidad de medida (meta valor)	Hombre	Mujer
	100%	1,650,000	Persona	No disponible	No disponible
0	80.00	80.01	95.00	95.01	130
	Sentido del Indicador	Línea Base (meta valor)	Año (Línea base)		
	Ascendente	1,629,188	2016		

**Variables del Indicador**

Nombre de la Variable	Unidad de medida	Tipo de Acumulación
Persona que utiliza el servicio de transporte público (realizado)	Persona	Valor presente
Persona que utiliza el servicio de transporte público (programado)	Persona	Valor presente

**Fuente de Información** Informe de la Dirección General de Transporte Público

**Medios de verificación** Informe de la Dirección General de Transporte Público

**Supuestos** Existen rutas de transporte público en sus diferentes modalidades.

**Observaciones**

**Id\_ mir** 2630

- 1 El presente documento despliega la información perteneciente a los indicadores estratégicos y gestión de aquellos programas presupuestarios que provienen de bienes y servicios que generan valor público a la ciudadanía jalisciense
- 2 Se muestra el número del Componente relacionado con el indicador.

**GOBIERNO DEL ESTADO DE JALISCO**  
**PRESUPUESTO DE EGRESOS PARA EL EJERCICIO FISCAL 2018**  
**Ficha Técnica de Indicador**

**Sistema de Evaluación del Desempeño (SED)**

Gobierno del Estado de Jalisco Secretaría de Planeación, Administración y Finanzas

**Datos del Programa**

**Concesiones y Reordenamiento de rutas del Servicio de Transporte Público en sus diferentes modalidades**

Eje: Territorio y medio ambiente sustentable

Tema: Movilidad urbana

**¿Quién gasta?**

15 Unidad Presupuestal	000 Unidad Responsable	00309 Unidad Ejecutora del Gasto
Secretaría de Movilidad	Secretaría de Movilidad	Dirección General de Transporte Público

**¿Para qué se gasta?**

Finalidad	Función	Subfunción
Desarrollo Económico	Transporte	Otros Relacionados con Transporte

**Presupuesto asignado al Programa Presupuestario**

Monto

**Objetivos**

Nivel	Clave Componente	Resumen Narrativo
Componente	01	Rutas verificadas del transporte público.

**Datos del Indicador**

Denominación	Método de cálculo
Total de Ruta Verificada	$(\text{Ruta verificada (Realizado)} / \text{Ruta verificada (Programado)}) * 100$

**Descripción del Indicador**

Este indicador mide el número de rutas que son supervisadas y verificadas en el cumplimiento de los lineamientos para el incremento en la tarifa del servicio de transporte público

Tipo de Indicador	Dimensión del Indicador	Año de Medición del Resultado
Gestión	Eficacia	2018
Cobertura	Frecuencia de Medición	
Estatal	Anual	

**Desagregado meta valor por género**

<b>Parámetros de semaforización</b>	Meta Institucional	Meta Valor	Unidad de medida (meta valor)	Hombre	Mujer
	100%	10	Ruta	No disponible	No disponible
0	Sentido del Indicador	Línea Base (meta valor)	Año (Línea base)		
80.00				Ascendente	80
80.01					
95.00					
95.01					
130					

**Variables del Indicador**

Nombre de la Variable	Unidad de medida	Tipo de Acumulación
Ruta verificada (realizado)	Ruta	Suma
Ruta verificada (programado)	Ruta	Suma

**Fuente de Información**

**Medios de verificación**

**Supuestos**

**Observaciones**

**Id\_mir**

- 1 El presente documento despliega la información perteneciente a los indicadores estratégicos y gestión de aquellos programas presupuestarios que proveen de bienes y servicios que generan valor público a la ciudadanía jalisciense
- 2 Se muestra el número del Componente relacionado con el indicador.

**GOBIERNO DEL ESTADO DE JALISCO**  
**PRESUPUESTO DE EGRESOS PARA EL EJERCICIO FISCAL 2018**  
**Ficha Técnica de Indicador**

**Sistema de Evaluación del Desempeño (SED)**

Gobierno del Estado de Jalisco Secretaría de Planeación, Administración y Finanzas

**Datos del Programa**

**Concesiones y Reordenamiento de rutas del Servicio de Transporte Público en sus diferentes modalidades**

Eje: Territorio y medio ambiente sustentable

Tema: Movilidad urbana

**¿Quién gasta?**

15	000	00309	
Unidad Presupuestal	Unidad Responsable	Unidad Ejecutora del Gasto	
Secretaría de Movilidad	Secretaría de Movilidad	Dirección General de Transporte Público	

**¿Para qué se gasta?**

Finalidad	Función	Subfunción
Desarrollo Económico	Transporte	Otros Relacionados con Transporte

**Presupuesto asignado al Programa Presupuestario**

Monto \$28,469,059.95

**Objetivos**

Nivel	Clave Componente	Resumen Narrativo
Componente	02	Transporte público mejorado y modernizado (en todas sus modalidades).

**Datos del Indicador**

Denominación	Método de cálculo
Total de trámites de transporte público realizado	$(\text{Trámite para el servicio de transporte público (Realizado)} / \text{Trámite para el servicio de transporte público (Programado)}) * 100$

**Descripción del Indicador**

Número de trámites para la prestación del servicio de transporte público en todas sus modalidades

Tipo de Indicador	Dimensión del Indicador	Año de Medición del Resultado	
Gestión	Economía	2018	
Cobertura	Frecuencia de Medición		
Estatral	Mensual		

**Desagregado meta valor por género**

Parámetros de semaforización		Meta Institucional	Meta Valor	Unidad de medida (meta valor)	Hombre	Mujer
		100%	5,000	Trámite	No disponible	No disponible
0	80.00	80.01	95.00	95.01	130	
		Sentido del Indicador	Línea Base (meta valor)	Año (Línea base)		
		Ascendente	No disponible	No disponible		

**Variables del Indicador**

Nombre de la Variable	Unidad de medida	Tipo de Acumulación
Trámite para el servicio de transporte público (realizado)	Trámite	Suma
Trámite para el servicio de transporte público (programado)	Trámite	Suma

Fuente de Información	Informe de la Dirección General de Transporte Público
Medios de verificación	Transporte Público mejorado y modernizado (en todas sus modalidades)
Supuestos	Existen unidades de Transporte Público mejoradas y el servicio que ofrecen es más eficiente
Observaciones	
Id_mir	2632

- 1 El presente documento despliega la información perteneciente a los indicadores estratégicos y gestión de aquellos programas presupuestarios que provienen de bienes y servicios que generan valor público a la ciudadanía jalisciense
- 2 Se muestra el número del Componente relacionado con el indicador.

**GOBIERNO DEL ESTADO DE JALISCO**  
**PRESUPUESTO DE EGRESOS PARA EL EJERCICIO FISCAL 2018**  
**Ficha Técnica de Indicador**

Sistema de Evaluación del Desempeño (SED)						
Gobierno del Estado de Jalisco			Secretaría de Planeación, Administración y Finanzas			
Datos del Programa						
<b>Concesiones y Reordenamiento de rutas del Servicio de Transporte Público en sus diferentes modalidades</b>						
Eje: Territorio y medio ambiente sustentable			Tema: Movilidad urbana			
¿Quién gasta?						
15	Unidad Presupuestal	000	Unidad Responsable	00309	Unidad Ejecutora del Gasto	
Secretaría de Movilidad		Secretaría de Movilidad		Dirección General de Transporte Público		
¿Para qué se gasta?						
Finalidad		Función		Subfunción		
Desarrollo Económico		Transporte		Otros Relacionados con Transporte		
Presupuesto asignado al Programa Presupuestario						
Monto <input style="width: 150px;" type="text" value="\$28,469,059.95"/>						
Objetivos						
Nivel	Clave Componente	Resumen Narrativo				
Componente	03	Ruta empresa implementada.				
Datos del Indicador						
Denominación			Método de cálculo			
Total de ruta empresa implementada			(Ruta empresa implementada (Realizado) / Ruta empresa implementada (Programado))*100			
Descripción del Indicador						
Las rutas empresas implementadas en la operación del servicio de transporte público						
Tipo de Indicador	Gestión	Dimensión del Indicador	Eficacia	Año de Medición del Resultado	2018	
Cobertura	Estatal	Frecuencia de Medición	Anual			
Desagregado meta valor por género						
Parámetros de semaforización		Meta Institucional	Meta Valor	Unidad de medida (meta valor)	Hombre	Mujer
0	80.00	100%	5	Ruta	No disponible	No disponible
80.01	95.00	Sentido del Indicador	Línea Base (meta valor)	Año (Línea base)		
95.01	130	Ascendente	No disponible	No disponible		
Variables del Indicador						
Nombre de la Variable			Unidad de medida	Tipo de Acumulación		
Ruta empresa implementada (realizado)			Ruta	Suma		
Ruta empresa implementada (programado)			Ruta	Suma		
Fuente de Información <input style="width: 500px;" type="text" value="Informe de la Dirección General de Transporte Público"/>						
Medios de verificación <input style="width: 500px;" type="text" value="Informe de la Dirección General de Transporte Público"/>						
Supuestos <input style="width: 500px;" type="text" value="Existe interés por parte de los concesionarios del transporte público para incorporarse al modelo de ruta empresa"/>						
Observaciones <input style="width: 500px;" type="text"/>						
Id_mir <input style="width: 50px;" type="text" value="2633"/>						

- 1 El presente documento despliega la información perteneciente a los indicadores estratégicos y gestión de aquellos programas presupuestarios que proveen de bienes y servicios que generan valor público a la ciudadanía jalisciense
- 2 Se muestra el número del Componente relacionado con el indicador.



**GOBIERNO DEL ESTADO DE JALISCO**  
**PRESUPUESTO DE EGRESOS PARA EL EJERCICIO FISCAL 2018**  
**Ficha Técnica de Indicador**

**Sistema de Evaluación del Desempeño (SED)**

Gobierno del Estado de Jalisco Secretaría de Planeación, Administración y Finanzas

**Datos del Programa**

**Concesiones y Reordenamiento de rutas del Servicio de Transporte Público en sus diferentes modalidades**

Eje: Territorio y medio ambiente sustentable

Tema: Movilidad urbana

**¿Quien gasta?**

15	000	00309	
Unidad Presupuestal	Unidad Responsable	Unidad Ejecutora del Gasto	
Secretaría de Movilidad	Secretaría de Movilidad	Dirección General de Transporte Público	

**¿Para qué se gasta?**

Finalidad	Función	Subfunción
Desarrollo Económico	Transporte	Otros Relacionados con Transporte

**Presupuesto asignado al Programa Presupuestario**

Monto: \$28,469,059.95

**Objetivos**

Nivel	Clave Componente	Resumen Narrativo
Componente	E3	Acciones realizadas del Programa Estatal para la Acción ante el Cambio Climático.

**Datos del Indicador**

Denominación	Método de cálculo
Total de sustituciones de vehículos de servicio de transporte público	(Sustitución de vehículo del servicio de transporte público (Realizado) / Sustitución de vehículo del servicio de transporte público (Programado))*100

**Descripción del Indicador**

Unidades vehiculares sustituidas para la prestación del servicio de transporte público en todas sus modalidades

Tipo de Indicador	Dimensión del Indicador	Año de Medición del Resultado	
Gestión	Eficiencia	2018	
Cobertura	Frecuencia de Medición		
Estatal	Mensual		

**Desagregado meta valor por género**

Parámetros de semaforización		Meta Institucional	Meta Valor	Unidad de medida (meta valor)	Hombre	Mujer
		100%	2,500	Vehículo	No disponible	No disponible
0	80.00	80.01	95.00	95.01	130	
		Sentido del Indicador	Línea Base (meta valor)	Año (Línea base)		
		Ascendente	2,500	2016		

**Variables del Indicador**

Nombre de la Variable	Unidad de medida	Tipo de Acumulación
Sustitución de vehículo del servicio de transporte público (realizado)	Vehículo	Suma
Sustitución de vehículo del servicio de transporte público (programado)	Vehículo	Suma

**Fuente de Información** Informe de la Dirección General de Transporte Público

**Medios de verificación** Informe de la Dirección General de Transporte Público

**Supuestos** Existe programas que incentivan a los propietarios de unidades del servicio de Transporte Público a sustituirlas para hacer frente al cambio climático.

**Observaciones**

**Id. mir** 2634

- 1 El presente documento despliega la información perteneciente a los indicadores estratégicos y gestión de aquellos programas presupuestarios que provienen de bienes y servicios que generan valor público a la ciudadanía jalisciense
- 2 Se muestra el número del Componente relacionado con el indicador.

**GOBIERNO DEL ESTADO DE JALISCO**  
**PRESUPUESTO DE EGRESOS PARA EL EJERCICIO FISCAL 2018**  
**Ficha Técnica de Indicador**

**Sistema de Evaluación del Desempeño (SED)**

Gobierno del Estado de Jalisco Secretaría de Planeación, Administración y Finanzas

**Datos del Programa**

**Información Ciudadana y Administración Eficiente y Eficaz de los Recursos Humanos, Materiales y Financieros de la SEMOV**

Eje: Territorio y medio ambiente sustentable

Tema: Movilidad urbana

**¿Quién gasta?**

15 Unidad Presupuestal	000 Unidad Responsable	00310 Unidad Ejecutora del Gasto
Secretaría de Movilidad	Secretaría de Movilidad	Dirección General Administrativa de la Secretaría de Movilidad

**¿Para qué se gasta?**

Finalidad	Función	Subfunción
Desarrollo Económico	Transporte	Otros Relacionados con Transporte

**Presupuesto asignado al Programa Presupuestario**

Monto

**Objetivos**

Nivel	Clave Componente	Resumen Narrativo
Componente	01	Servicios y requisiciones provistos a las unidades administrativas

**Datos del Indicador**


Denominación	Método de cálculo
Total de requisiciones atendidas	$(\text{Requisición atendida (Realizado)} / \text{Requisición atendida (Programado)}) * 100$

**Descripción del Indicador**

Este indicador muestra el número de solicitudes de requisición de insumos atendidas de las diferentes unidades administrativas de la dependencia

Tipo de Indicador	Gestión	Dimensión del Indicador	Eficiencia	Año de Medición del Resultado	2018
Cobertura	Estatual	Frecuencia de Medición	Mensual		

**Desagregado meta valor por género**

<b>Parámetros de semaforización</b>		Meta Institucional	Meta Valor	Unidad de medida (meta valor)	Hombre	Mujer
		100%	4,000	Requisición	No disponible	No disponible
0	80.00	80.01	90.00	90.01	130	
		Sentido del Indicador	Línea Base (meta valor)	Año (Línea base)		
		Ascendente	3,969	2016		

**Variables del Indicador**

Nombre de la Variable	Unidad de medida	Tipo de Acumulación
Requisición atendida (realizado)	Requisición	Suma
Requisición atendida (programado)	Requisición	Suma

**Fuente de Información**

**Medios de verificación**

**Supuestos**

**Observaciones**

**Id\_mir**

- 1 El presente documento despliega la información perteneciente a los indicadores estratégicos y gestión de aquellos programas presupuestarios que proveen de bienes y servicios que generan valor público a la ciudadanía jalisciense
- 2 Se muestra el número del Componente relacionado con el indicador.

**GOBIERNO DEL ESTADO DE JALISCO**  
**PRESUPUESTO DE EGRESOS PARA EL EJERCICIO FISCAL 2018**  
**Ficha Técnica de Indicador**

**Sistema de Evaluación del Desempeño (SED)**

Gobierno del Estado de Jalisco Secretaría de Planeación, Administración y Finanzas

**Datos del Programa**

**Información Ciudadana y Administración Eficiente y Eficaz de los Recursos Humanos, Materiales y Financieros de la SEMOV**

Eje: Territorio y medio ambiente sustentable

Tema: Movilidad urbana

**¿Quien gasta?**

15 Unidad Presupuestal	000 Unidad Responsable	00310 Unidad Ejecutora del Gasto
Secretaría de Movilidad	Secretaría de Movilidad	Dirección General Administrativa de la Secretaría de Movilidad

**¿Para qué se gasta?**

Finalidad	Función	Subfunción
Desarrollo Económico	Transporte	Otros Relacionados con Transporte

**Presupuesto asignado al Programa Presupuestario**

Monto

**Objetivos**

Nivel	Clave Componente	Resumen Narrativo
Componente	02	Registro realizado del ejercicio del presupuesto

**Datos del Indicador**

Denominación	Método de cálculo
Total de registros de presupuesto ejercido	(Registro de presupuesto ejercido (Realizado) / Registro de presupuesto ejercido (Programado))*100

**Descripción del Indicador**

Este indicador muestra el número de registros ejercidos del presupuesto y consolidados

Tipo de Indicador	Gestión	Dimensión del Indicador	Eficiencia	Año de Medición del Resultado	2018
Cobertura	Estatal	Frecuencia de Medición	Mensual		

**Desagregado meta valor por género**

<b>Parámetros de semaforización</b> <div style="display: flex; justify-content: space-around; align-items: center;"> <div style="text-align: center;">0</div> <div style="text-align: center;">80.00</div> <div style="text-align: center;">80.01</div> <div style="text-align: center;">95.00</div> <div style="text-align: center;">95.01</div> <div style="text-align: center;">130</div> </div> <div style="display: flex; justify-content: space-around; margin-top: 5px;"> <div style="width: 15px; height: 15px; background-color: red;"></div> <div style="width: 15px; height: 15px; background-color: red;"></div> <div style="width: 15px; height: 15px; background-color: yellow;"></div> <div style="width: 15px; height: 15px; background-color: yellow;"></div> <div style="width: 15px; height: 15px; background-color: green;"></div> <div style="width: 15px; height: 15px; background-color: green;"></div> </div>		Meta Institucional	Meta Valor	Unidad de medida (meta valor)	Hombre	Mujer
		100%	12	Registro	No disponible	No disponible
		Sentido del Indicador	Línea Base (meta valor)	Año (Línea base)		
		Ascendente	12	2016		

**Variables del Indicador**

Nombre de la Variable	Unidad de medida	Tipo de Acumulación
Registro de presupuesto ejercido (realizado)	Registro	Suma
Registro de presupuesto ejercido (programado)	Registro	Suma

Fuente de Información	Informe mensual de Dirección de Recursos Financieros de la Dirección General Administrativa
Medios de verificación	Informe mensual de Dirección de Recursos Financieros de la Dirección General Administrativa
Supuestos	Se cuenta con información en tiempo y forma para la elaboración del registro de presupuesto.
Observaciones	
Id_ mir	2616

- 1 El presente documento despliega la información perteneciente a los indicadores estratégicos y gestión de aquellos programas presupuestarios que provienen de bienes y servicios que generan valor público a la ciudadanía jalisciense
- 2 Se muestra el número del Componente relacionado con el indicador.

**GOBIERNO DEL ESTADO DE JALISCO**  
**PRESUPUESTO DE EGRESOS PARA EL EJERCICIO FISCAL 2018**  
**Ficha Técnica de Indicador**

**Sistema de Evaluación del Desempeño (SED)**

Gobierno del Estado de Jalisco Secretaría de Planeación, Administración y Finanzas

**Datos del Programa**

**Información Ciudadana y Administración Eficiente y Eficaz de los Recursos Humanos, Materiales y Financieros de la SEMOV**

Eje: Territorio y medio ambiente sustentable

Tema: Movilidad urbana

**¿Quién gasta?**

15 Unidad Presupuestal	000 Unidad Responsable	00310 Unidad Ejecutora del Gasto
Secretaría de Movilidad	Secretaría de Movilidad	Dirección General Administrativa de la Secretaría de Movilidad

**¿Para qué se gasta?**

Finalidad	Función	Subfunción
Desarrollo Económico	Transporte	Otros Relacionados con Transporte

**Presupuesto asignado al Programa Presupuestario**

Monto

**Objetivos**

Nivel	Clave Componente	Resumen Narrativo
Componente	03	Incidencias de los servidores públicos aplicadas

**Datos del Indicador**

Denominación	Método de cálculo
Total de incidencias aplicadas	$(\text{Incidencia aplicada (Realizado)} / \text{Incidencia aplicada (Programado)}) * 100$

**Descripción del Indicador**

Este indicador muestra el número de incidencias que fueron aplicadas a servidores públicos de la dependencia

Tipo de Indicador	Gestión	Dimensión del Indicador	Eficiencia	Año de Medición del Resultado	2018
Cobertura	Estatral	Frecuencia de Medición	Mensual		

**Desagregado meta valor por género**

<b>Parámetros de semaforización</b>		Meta Institucional	Meta Valor	Unidad de medida (meta valor)	Hombre	Mujer
		100%	15,000	Incidencia	No disponible	No disponible
0	80.00	80.01	95.00	95.01	130	
		Sentido del Indicador	Línea Base (meta valor)	Año (Línea base)		
		Ascendente	14,562	2016		

**Variables del Indicador**

Nombre de la Variable	Unidad de medida	Tipo de Acumulación
Incidenca aplicada (realizado)	Incidencia	Suma
Incidenca aplicada (programado)	Incidencia	Suma

**Fuente de Información**

**Medios de verificación**

**Supuestos**

**Observaciones**

**Id\_mir**

- 1 El presente documento despliega la información perteneciente a los indicadores estratégicos y gestión de aquellos programas presupuestarios que proveen de bienes y servicios que generan valor público a la ciudadanía jalisciense
- 2 Se muestra el número del Componente relacionado con el indicador.

**GOBIERNO DEL ESTADO DE JALISCO**  
**PRESUPUESTO DE EGRESOS PARA EL EJERCICIO FISCAL 2018**  
**Ficha Técnica de Indicador**

**Sistema de Evaluación del Desempeño (SED)**

Gobierno del Estado de Jalisco Secretaría de Planeación, Administración y Finanzas

**Datos del Programa**

**Información Ciudadana y Administración Eficiente y Eficaz de los Recursos Humanos, Materiales y Financieros de la SEMOV**

Eje: Territorio y medio ambiente sustentable

Tema: Movilidad urbana

**¿Quién gasta?**

15	Unidad Presupuestal	000	Unidad Responsable	00310	Unidad Ejecutora del Gasto
Secretaría de Movilidad		Secretaría de Movilidad		Dirección General Administrativa de la Secretaría de Movilidad	

**¿Para qué se gasta?**

Finalidad	Función	Subfunción
Desarrollo Económico	Transporte	Otros Relacionados con Transporte

**Presupuesto asignado al Programa Presupuestario**

Monto

**Objetivos**

Nivel	Clave Componente	Resumen Narrativo
Componente	04	Información y asesoría de los trámites y servicios de la Secretaría brindada al ciudadano

**Datos del Indicador**

Denominación	Método de cálculo
Total de personas informadas y asesoradas	(Persona informada y asesorada (Realizado) / Persona informada y asesorada (Programado))*100

**Descripción del Indicador**

Número de personas que son informadas sobre los requisitos y servicios de la Dependencia, así como el asesoramiento para la realización del trámite

Tipo de Indicador	Gestión	Dimensión del Indicador	Eficiencia	Año de Medición del Resultado	2018
Cobertura	Estatal	Frecuencia de Medición	Mensual		

**Desagregado meta valor por género**

Parámetros de semaforización	Meta Institucional	Meta Valor	Unidad de medida (meta valor)	Hombre	Mujer
	100%	300,000	Persona	No disponible	No disponible
0   80.00   80.01   95.00   95.01   130	Sentido del Indicador	Línea Base (meta valor)	Año (Línea base)		
	Ascendente	307,699	2016		

**Variables del Indicador**

Nombre de la Variable	Unidad de medida	Tipo de Acumulación
Persona informada y asesorada (realizado)	Persona	Suma
Persona informada y asesorada (programado)	Persona	Suma

**Fuente de Información**

**Medios de verificación**

**Supuestos**

**Observaciones**

**Id\_ mir**

- 1 El presente documento despliega la información perteneciente a los indicadores estratégicos y gestión de aquellos programas presupuestarios que provienen de bienes y servicios que generan valor público a la ciudadanía jalisciense
- 2 Se muestra el número del Componente relacionado con el indicador.

**GOBIERNO DEL ESTADO DE JALISCO**  
**PRESUPUESTO DE EGRESOS PARA EL EJERCICIO FISCAL 2018**  
**Ficha Técnica de Indicador**

**Sistema de Evaluación del Desempeño (SED)**

Gobierno del Estado de Jalisco Secretaría de Planeación, Administración y Finanzas

**Datos del Programa**

**Información Ciudadana y Administración Eficiente y Eficaz de los Recursos Humanos, Materiales y Financieros de la SEMOV**

Eje: Territorio y medio ambiente sustentable

Tema: Movilidad urbana

**¿Quién gasta?**

15	Unidad Presupuestal	000	Unidad Responsable	00310	Unidad Ejecutora del Gasto
Secretaría de Movilidad		Secretaría de Movilidad		Dirección General Administrativa de la Secretaría de Movilidad	

**¿Para qué se gasta?**

Finalidad	Función	Subfunción
Desarrollo Económico	Transporte	Otros Relacionados con Transporte

**Presupuesto asignado al Programa Presupuestario**

Monto

**Objetivos**

Nivel	Clave Componente	Resumen Narrativo
Componente	06	Transporte público foráneo otorgado a usuarios de la Estación Central de Autotransporte

**Datos del Indicador**


<b>Denominación</b>	<b>Método de cálculo</b>
Total de usuarios ingresando	$(\text{Usuario ingresando (Realizado)} / \text{Usuario ingresando (Programado)}) * 100$

**Descripción del Indicador**

Este indicador mide el número de usuarios que ingresan y son atendidos en las instalaciones de la Antigua Estación Central de Autotransporte

<b>Tipo de Indicador</b>	Gestión	<b>Dimensión del Indicador</b>	Eficiencia	<b>Año de Medición del Resultado</b>	2018
<b>Cobertura</b>	Estatal	<b>Frecuencia de Medición</b>	Mensual		

**Desagregado meta valor por género**

<b>Parámetros de semaforización</b>		<b>Meta Institucional</b>	<b>Meta Valor</b>	<b>Unidad de medida (meta valor)</b>	<b>Hombre</b>	<b>Mujer</b>
		100%	850,000	Usuario	No disponible	No disponible
0	80.00	80.01	90.00	90.01	130	
		<b>Sentido del Indicador</b>	<b>Línea Base (meta valor)</b>	<b>Año (Línea base)</b>		
		Ascendente	818,854	2016		

**Variables del Indicador**

<b>Nombre de la Variable</b>	<b>Unidad de medida</b>	<b>Tipo de Acumulación</b>
Usuario ingresando (realizado)	Usuario	Suma
Usuario ingresando (programado)	Usuario	Suma

**Fuente de Información**

**Medios de verificación**

**Supuestos**

**Observaciones**

**Id\_mir**

- 1 El presente documento despliega la información perteneciente a los indicadores estratégicos y gestión de aquellos programas presupuestarios que proveen de bienes y servicios que generan valor público a la ciudadanía jalisciense
- 2 Se muestra el número del Componente relacionado con el indicador.

**GOBIERNO DEL ESTADO DE JALISCO**  
**PRESUPUESTO DE EGRESOS PARA EL EJERCICIO FISCAL 2018**  
**Ficha Técnica de Indicador**

**Sistema de Evaluación del Desempeño (SED)**

Gobierno del Estado de Jalisco Secretaría de Planeación, Administración y Finanzas

**Datos del Programa**

**Información Ciudadana y Administración Eficiente y Eficaz de los Recursos Humanos, Materiales y Financieros de la SEMOV**

Eje: Territorio y medio ambiente sustentable Tema: Movilidad urbana

**¿Quién gasta?**

15 Unidad Presupuestal	000 Unidad Responsable	00310 Unidad Ejecutora del Gasto
Secretaría de Movilidad	Secretaría de Movilidad	Dirección General Administrativa de la Secretaría de Movilidad

**¿Para qué se gasta?**

Finalidad	Función	Subfunción
Desarrollo Económico	Transporte	Otros Relacionados con Transporte

**Presupuesto asignado al Programa Presupuestario**

Monto

**Objetivos**

Nivel	Clave Componente	Resumen Narrativo
Componente	08	Transvale de la tarifa preferencial del 50% otorgado a usuarios que acceden al servicio de transporte público

**Datos del Indicador**

Denominación	Método de cálculo
Total de personas usuarias de Transvale	(Persona usuaria de transporte público que accede a la tarifa preferencial del 50% (Realizado) / Persona usuaria de transporte público que accede a la tarifa preferencial del 50% (Programado))*100

**Descripción del Indicador**

Número de personas usuarias de transporte público, que acceden a la tarifa preferencial del 50% (Transvale)

Tipo de Indicador	Gestión	Dimensión del Indicador	Eficiencia	Año de Medición del Resultado	2018
Cobertura	Regional	Frecuencia de Medición	Mensual		

**Desagregado meta valor por género**

<b>Parámetros de semaforización</b> <div style="display: flex; justify-content: space-around; align-items: center;"> <div style="text-align: center;">0</div> <div style="text-align: center;">80.00</div> <div style="text-align: center;">80.01</div> <div style="text-align: center;">90.00</div> <div style="text-align: center;">90.01</div> <div style="text-align: center;">130</div> </div> <div style="display: flex; justify-content: space-around; margin-top: 5px;"> <div style="width: 15px; height: 15px; background-color: red;"></div> <div style="width: 15px; height: 15px; background-color: red;"></div> <div style="width: 15px; height: 15px; background-color: yellow;"></div> <div style="width: 15px; height: 15px; background-color: yellow;"></div> <div style="width: 15px; height: 15px; background-color: green;"></div> <div style="width: 15px; height: 15px; background-color: green;"></div> </div>	Meta Institucional	Meta Valor	Unidad de medida (meta valor)	Hombre	Mujer
	100%	800,000	Persona	No disponible	No disponible
	Sentido del Indicador	Línea Base (meta valor)	Año (Línea base)		
	Ascendente	1,077,180	2016		

**Variables del Indicador**

Nombre de la Variable	Unidad de medida	Tipo de Acumulación
Persona usuaria de transporte público que accede a la tarifa preferencial del 50% (realizado)	Persona	Suma
Persona usuaria de transporte público que accede a la tarifa preferencial del 50% (programado)	Persona	Suma

Fuente de Información	Informe mensual de la Dirección General Administrativa
Medios de verificación	Informe mensual de la Dirección General Administrativa
Supuestos	Las personas tienen interés por recibir el transvale
Observaciones	
Id_mir	2621

- 1 El presente documento despliega la información perteneciente a los indicadores estratégicos y gestión de aquellos programas presupuestarios que proveen de bienes y servicios que generan valor público a la ciudadanía jalisciense
- 2 Se muestra el número del Componente relacionado con el indicador.

**GOBIERNO DEL ESTADO DE JALISCO**  
**PRESUPUESTO DE EGRESOS PARA EL EJERCICIO FISCAL 2018**  
**Ficha Técnica de Indicador**

**Sistema de Evaluación del Desempeño (SED)**

Gobierno del Estado de Jalisco Secretaría de Planeación, Administración y Finanzas

**Datos del Programa**

**Operativo Salvando Vidas**

Eje: Territorio y medio ambiente sustentable Tema: Movilidad urbana

**¿Quién gasta?**

15	000	00311
Unidad Presupuestal	Unidad Responsable	Unidad Ejecutora del Gasto
Secretaría de Movilidad	Secretaría de Movilidad	Dirección General de Policía y Tránsito

**¿Para qué se gasta?**

Finalidad	Función	Subfunción
Gobierno	Asuntos de Orden Público y de Seguridad Interior	Otros Asuntos de Orden Público y Seguridad

**Presupuesto asignado al Programa Presupuestario**

Monto

**Objetivos**

Nivel	Clave Componente	Resumen Narrativo
Fin		Contribuir a la seguridad en la movilidad disminuyendo los accidentes mediante la inhibición de la conducta de combinar alcohol y volante

**Datos del Indicador**

Denominación	Método de cálculo
Disminución de Accidentes Viales	$(\text{Accidente vial 2018 (Realizado)} / \text{Accidente vial 2018 (Programado)}) * 100$

Descripción del Indicador  
Accidentes viales disminuidos en relación al año próximo pasado

Tipo de Indicador	Estratégico	Dimensión del Indicador	Eficacia	Año de Medición del Resultado	2018
Cobertura	Estatral	Frecuencia de Medición	Anual		

**Desagregado meta valor por género**

Parámetros de semaforización						Meta Institucional	Meta Valor	Unidad de medida (meta valor)	Hombre	Mujer
130	100.01	100.00	90.01	90.00	0	100%	2,500	Accidente	No disponible	No disponible
						Sentido del Indicador	Línea Base (meta valor)	Año (Línea base)		
						Descendente	No disponible	No disponible		

**Variables del Indicador**

Nombre de la Variable	Unidad de medida	Tipo de Acumulación
Accidente vial 2018 (realizado)	Accidente	Valor presente
Accidente vial 2018 (programado)	Accidente	Valor presente

Fuente de Información

Medios de verificación

Supuestos

Observaciones

Id\_ mir

- 1 El presente documento despliega la información perteneciente a los indicadores estratégicos y gestión de aquellos programas presupuestarios que proveen de bienes y servicios que generan valor público a la ciudadanía jalisciense
- 2 Se muestra el número del Componente relacionado con el indicador.



**GOBIERNO DEL ESTADO DE JALISCO**  
**PRESUPUESTO DE EGRESOS PARA EL EJERCICIO FISCAL 2018**  
**Ficha Técnica de Indicador**

**Sistema de Evaluación del Desempeño (SED)**

Gobierno del Estado de Jalisco Secretaría de Planeación, Administración y Finanzas

**Datos del Programa**

**Operación de la vigilancia vial.**

Eje: Territorio y medio ambiente sustentable Tema: Movilidad urbana

**¿Quién gasta?**

15 Secretaría de Movilidad	000 Secretaría de Movilidad	00311 Dirección General de Policía y Tránsito
<b>Unidad Presupuestal</b>	<b>Unidad Responsable</b>	<b>Unidad Ejecutora del Gasto</b>

**¿Para qué se gasta?**

Gobierno	Asuntos de Orden Público y de Seguridad Interior	Policía
<b>Finalidad</b>	<b>Función</b>	<b>Subfunción</b>

**Presupuesto asignado al Programa Presupuestario**

Monto

**Objetivos**

Nivel	Clave Componente	Resumen Narrativo
Fin		Contribuir a mejorar la seguridad y la cultura vial del Área Metropolitana de Guadalajara e Interior del Estado mediante la vigilancia vial, levantando cédulas de notificación de infracción por incumplimiento a la normatividad vigente en materia de movilidad.

**Datos del Indicador**

<b>Denominación</b> Índice de Velocidad promedio de desplazamiento (km/hr)	<b>Método de cálculo</b> (Velocidad Promedio Km p/hr ZMG (Realizado)/Velocidad Promedio Km p/hr ZMG (Programado))*100
---	--

**Descripción del Indicador**

Este indicador mide los kilómetros que recorre un vehículo en una hora. La velocidad promedio indica la velocidad en un intervalo dado. Se calcula dividiendo el desplazamiento por el tiempo transcurrido. Para este indicador se considerará la velocidad promedio, un desplazamiento de 24km por hora en promedio en las principales avenidas del Área Metropolitana de Guadalajara como son Alcalde, Américas, Belisario Domínguez, Calzada Revolución, Calzada Federalismo, Ávila Camacho, Cruz del Sur, Javier Mina, Juárez, Vallarta, Ocho de Julio, Niños Héroes, entre otras

<b>Tipo de Indicador</b> <input type="text" value="Estratégico"/>	<b>Dimensión del Indicador</b> <input type="text" value="Eficacia"/>	<b>Año de Medición del Resultado</b> <input type="text" value="2018"/>
<b>Cobertura</b> <input type="text" value="Estatal"/>	<b>Frecuencia de Medición</b> <input type="text" value="Anual"/>	

**Desagregado meta valor por género**

<b>Parámetros de semaforzación</b>	<b>Meta Institucional</b>	<b>Meta Valor</b>	<b>Unidad de medida (meta valor)</b>	<b>Hombre</b>	<b>Mujer</b>
<input type="text" value="0"/> <input type="text" value="60.01"/> <input type="text" value="60.00"/> <input type="text" value="80.01"/> <input type="text" value="80.00"/> <input type="text" value="130"/>	100%	26	Kilómetro	No disponible	No disponible
	<b>Sentido del Indicador</b>	<b>Línea Base (meta valor)</b>	<b>Año (Línea base)</b>		
	Ascendente	25	2015		

**VARIABLES DEL INDICADOR**

Nombre de la Variable	Unidad de medida	Tipo de Acumulación
Velocidad Promedio Km p/hr ZMG (realizado)	Kilómetro	Mínimo
Velocidad Promedio Km p/hr ZMG (programado)	Kilómetro	Mínimo

<b>Fuente de Información</b>	Estudio realizado por la Dirección General de Infraestructura Vial. Secretaría de Movilidad.
<b>Medios de verificación</b>	Informe mensual de Dirección General de Comisaría Vial.
<b>Supuestos</b>	Los Ciudadanos tienen una cultura vial y se desplazan seguros en las vialidades del Estado.
<b>Observaciones</b>	
<b>Id_ mir</b>	<input type="text" value="3399"/>

- 1 El presente documento despliega la información perteneciente a los indicadores estratégicos y gestión de aquellos programas presupuestarios que proveen de bienes y servicios que generan valor público a la ciudadanía jalisciense
- 2 Se muestra el número del Componente relacionado con el indicador.

**GOBIERNO DEL ESTADO DE JALISCO**  
**PRESUPUESTO DE EGRESOS PARA EL EJERCICIO FISCAL 2018**  
**Ficha Técnica de Indicador**

**Sistema de Evaluación del Desempeño (SED)**

Gobierno del Estado de Jalisco Secretaría de Planeación, Administración y Finanzas

**Datos del Programa**

**Operación de la vigilancia vial.**

Eje: Territorio y medio ambiente sustentable Tema: Movilidad urbana

**¿Quién gasta?**

15	Unidad Presupuestal	000	Unidad Responsable	00311	Unidad Ejecutora del Gasto
Secretaría de Movilidad		Secretaría de Movilidad		Dirección General de Policía y Tránsito	

**¿Para qué se gasta?**

Finalidad	Función	Subfunción
Gobierno	Asuntos de Orden Público y de Seguridad Interior	Policía

**Presupuesto asignado al Programa Presupuestario**

Monto

**Objetivos**

Nivel	Clave Componente	Resumen Narrativo
Propósito		Los ciudadanos del Área Metropolitana de Guadalajara e interior del Estado transitan seguros en las vialidades del Estado.

**Datos del Indicador**

<b>Denominación</b>	<b>Método de cálculo</b>
Disminución de Accidentes Viales en el Estado	$(\text{Disminución de Accidentes Viales en el Estado (Realizado)} / \text{Disminución de Accidentes Viales en el Estado (Programado)}) * 100$

**Descripción del Indicador**  
Mide la reducción de accidentes viales comparado al año pasado

<b>Tipo de Indicador</b>	<input type="text" value="Estratégico"/>	<b>Dimensión del Indicador</b>	<input type="text" value="Eficacia"/>	<b>Año de Medición del Resultado</b>	<input type="text" value="2018"/>
<b>Cobertura</b>	<input type="text" value="Estatal"/>	<b>Frecuencia de Medición</b>	<input type="text" value="Anual"/>		

**Desagregado meta valor por género**

<b>Parámetros de semaforización</b>						<b>Meta Institucional</b>	<b>Meta Valor</b>	<b>Unidad de medida (meta valor)</b>	<b>Hombre</b>	<b>Mujer</b>
<input type="text" value="130"/>	<input type="text" value="100.01"/>	<input type="text" value="100.00"/>	<input type="text" value="90.01"/>	<input type="text" value="90.00"/>	<input type="text" value="0"/>	<input type="text" value="100%"/>	<input type="text" value="2,500"/>	<input type="text" value="Accidente"/>	<input type="text" value="0.00"/>	<input type="text" value="0.00"/>
						<b>Sentido del Indicador</b>	<b>Línea Base (meta valor)</b>	<b>Año (Línea base)</b>		
						<input type="text" value="Descendente"/>	<input type="text" value="No disponible"/>	<input type="text" value="No disponible"/>		

**Variables del Indicador**

<b>Nombre de la Variable</b>	<b>Unidad de medida</b>	<b>Tipo de Acumulación</b>
Disminución de Accidentes Viales en el Estado (realizado)	Accidente	Suma
Disminución de Accidentes Viales en el Estado (programado)	Accidente	Suma

<b>Fuente de Información</b>	<input type="text" value="Informe mensual de la Dirección General de Seguridad Vial del área de Estadísticas"/>
<b>Medios de verificación</b>	<input type="text" value="Informe mensual de Dirección General de Comisaría Vial."/>
<b>Supuestos</b>	<input type="text" value="Los peatones y automovilistas tienen conocimiento sobre las señales de tránsito preventivas."/>
<b>Observaciones</b>	<input type="text"/>
<b>Id_mir</b>	<input type="text" value="3401"/>

- 1 El presente documento despliega la información perteneciente a los indicadores estratégicos y gestión de aquellos programas presupuestarios que proveen de bienes y servicios que generan valor público a la ciudadanía jalisciense
- 2 Se muestra el número del Componente relacionado con el indicador.

**GOBIERNO DEL ESTADO DE JALISCO**  
**PRESUPUESTO DE EGRESOS PARA EL EJERCICIO FISCAL 2018**  
**Ficha Técnica de Indicador**

**Sistema de Evaluación del Desempeño (SED)**

Gobierno del Estado de Jalisco Secretaría de Planeación, Administración y Finanzas

**Datos del Programa**

**Operativo Salvando Vidas**

Eje: Territorio y medio ambiente sustentable Tema: Movilidad urbana

**¿Quién gasta?**

15 Unidad Presupuestal	000 Unidad Responsable	00311 Unidad Ejecutora del Gasto
Secretaría de Movilidad	Secretaría de Movilidad	Dirección General de Policía y Tránsito

**¿Para qué se gasta?**

Finalidad	Función	Subfunción
Gobierno	Asuntos de Orden Público y de Seguridad Interior	Otros Asuntos de Orden Público y Seguridad

**Presupuesto asignado al Programa Presupuestario**

Monto

**Objetivos**

Nivel	Clave Componente	Resumen Narrativo
Propósito		Las personas y conductores cuentan con operativo de alcoholimetría que inhiben la conducta de cambiar alcohol y volante para su seguridad en sus traslados

**Datos del Indicador**

<b>Denominación</b> Disminución de Accidentes Viales con lesionados	<b>Método de cálculo</b> (Accidente con lesionados 2018 (Realizado) / Accidente con lesionados 2018 (Programado))*100
--	--

**Descripción del Indicador**  
Accidentes viales con lesionados disminuidos en relación al año próximo pasado

<b>Tipo de Indicador</b>	Estratégico	<b>Dimensión del Indicador</b>	Eficacia	<b>Año de Medición del Resultado</b>	2018
<b>Cobertura</b>	Estatal	<b>Frecuencia de Medición</b>	Anual		

**Desagregado meta valor por género**

<b>Parámetros de semaforización</b>		<b>Meta Institucional</b>	<b>Meta Valor</b>	<b>Unidad de medida (meta valor)</b>	<b>Hombre</b>	<b>Mujer</b>
130	100.01	100.00	90.01	90.00	0	100%
100	100.00	90.00	90.00	90.00	0	100
100	100.00	90.00	90.00	90.00	0	Porcentaje
100	100.00	90.00	90.00	90.00	0	No disponible
100	100.00	90.00	90.00	90.00	0	No disponible
100	100.00	90.00	90.00	90.00	0	No disponible
100	100.00	90.00	90.00	90.00	0	No disponible
100	100.00	90.00	90.00	90.00	0	No disponible
100	100.00	90.00	90.00	90.00	0	No disponible
100	100.00	90.00	90.00	90.00	0	No disponible
100	100.00	90.00	90.00	90.00	0	No disponible
100	100.00	90.00	90.00	90.00	0	No disponible
100	100.00	90.00	90.00	90.00	0	No disponible
100	100.00	90.00	90.00	90.00	0	No disponible
100	100.00	90.00	90.00	90.00	0	No disponible
100	100.00	90.00	90.00	90.00	0	No disponible
100	100.00	90.00	90.00	90.00	0	No disponible
100	100.00	90.00	90.00	90.00	0	No disponible
100	100.00	90.00	90.00	90.00	0	No disponible
100	100.00	90.00	90.00	90.00	0	No disponible
100	100.00	90.00	90.00	90.00	0	No disponible
100	100.00	90.00	90.00	90.00	0	No disponible
100	100.00	90.00	90.00	90.00	0	No disponible
100	100.00	90.00	90.00	90.00	0	No disponible
100	100.00	90.00	90.00	90.00	0	No disponible
100	100.00	90.00	90.00	90.00	0	No disponible
100	100.00	90.00	90.00	90.00	0	No disponible
100	100.00	90.00	90.00	90.00	0	No disponible
100	100.00	90.00	90.00	90.00	0	No disponible
100	100.00	90.00	90.00	90.00	0	No disponible
100	100.00	90.00	90.00	90.00	0	No disponible
100	100.00	90.00	90.00	90.00	0	No disponible
100	100.00	90.00	90.00	90.00	0	No disponible
100	100.00	90.00	90.00	90.00	0	No disponible
100	100.00	90.00	90.00	90.00	0	No disponible
100	100.00	90.00	90.00	90.00	0	No disponible
100	100.00	90.00	90.00	90.00	0	No disponible
100	100.00	90.00	90.00	90.00	0	No disponible
100	100.00	90.00	90.00	90.00	0	No disponible
100	100.00	90.00	90.00	90.00	0	No disponible
100	100.00	90.00	90.00	90.00	0	No disponible
100	100.00	90.00	90.00	90.00	0	No disponible
100	100.00	90.00	90.00	90.00	0	No disponible
100	100.00	90.00	90.00	90.00	0	No disponible
100	100.00	90.00	90.00	90.00	0	No disponible
100	100.00	90.00	90.00	90.00	0	No disponible
100	100.00	90.00	90.00	90.00	0	No disponible
100	100.00	90.00	90.00	90.00	0	No disponible
100	100.00	90.00	90.00	90.00	0	No disponible
100	100.00	90.00	90.00	90.00	0	No disponible
100	100.00	90.00	90.00	90.00	0	No disponible
100	100.00	90.00	90.00	90.00	0	No disponible
100	100.00	90.00	90.00	90.00	0	No disponible
100	100.00	90.00	90.00	90.00	0	No disponible
100	100.00	90.00	90.00	90.00	0	No disponible
100	100.00	90.00	90.00	90.00	0	No disponible
100	100.00	90.00	90.00	90.00	0	No disponible
100	100.00	90.00	90.00	90.00	0	No disponible
100	100.00	90.00	90.00	90.00	0	No disponible
100	100.00	90.00	90.00	90.00	0	No disponible
100	100.00	90.00	90.00	90.00	0	No disponible
100	100.00	90.00	90.00	90.00	0	No disponible
100	100.00	90.00	90.00	90.00	0	No disponible
100	100.00	90.00	90.00	90.00	0	No disponible
100	100.00	90.00	90.00	90.00	0	No disponible
100	100.00	90.00	90.00	90.00	0	No disponible
100	100.00	90.00	90.00	90.00	0	No disponible
100	100.00	90.00	90.00	90.00	0	No disponible
100	100.00	90.00	90.00	90.00	0	No disponible
100	100.00	90.00	90.00	90.00	0	No disponible
100	100.00	90.00	90.00	90.00	0	No disponible
100	100.00	90.00	90.00	90.00	0	No disponible
100	100.00	90.00	90.00	90.00	0	No disponible
100	100.00	90.00	90.00	90.00	0	No disponible
100	100.00	90.00	90.00	90.00	0	No disponible
100	100.00	90.00	90.00	90.00	0	No disponible
100	100.00	90.00	90.00	90.00	0	No disponible
100	100.00	90.00	90.00	90.00	0	No disponible
100	100.00	90.00	90.00	90.00	0	No disponible
100	100.00	90.00	90.00	90.00	0	No disponible
100	100.00	90.00	90.00	90.00	0	No disponible
100	100.00	90.00	90.00	90.00	0	No disponible
100	100.00	90.00	90.00	90.00	0	No disponible
100	100.00	90.00	90.00	90.00	0	No disponible
100	100.00	90.00	90.00	90.00	0	No disponible
100	100.00	90.00	90.00	90.00	0	No disponible
100	100.00	90.00	90.00	90.00	0	No disponible
100	100.00					

**GOBIERNO DEL ESTADO DE JALISCO**  
**PRESUPUESTO DE EGRESOS PARA EL EJERCICIO FISCAL 2018**  
**Ficha Técnica de Indicador**

**Sistema de Evaluación del Desempeño (SED)**

Gobierno del Estado de Jalisco Secretaría de Planeación, Administración y Finanzas

**Datos del Programa**

**Operación de la vigilancia vial.**

Eje: Territorio y medio ambiente sustentable Tema: Movilidad urbana

**¿Quién gasta?**

15	000	00311	
<b>Unidad Presupuestal</b>	<b>Unidad Responsable</b>	<b>Unidad Ejecutora del Gasto</b>	
Secretaría de Movilidad	Secretaría de Movilidad	Dirección General de Policía y Tránsito	

**¿Para qué se gasta?**

<b>Finalidad</b>	<b>Función</b>	<b>Subfunción</b>
Gobierno	Asuntos de Orden Público y de Seguridad Interior	Policía

**Presupuesto asignado al Programa Presupuestario**

Monto

**Objetivos**

<b>Nivel</b>	<b>Clave Componente</b>	<b>Resumen Narrativo</b>
Componente	01	Vigilancia vial realizada en Área Metropolitana de Guadalajara

**Datos del Indicador**

<b>Denominación</b>	<b>Método de cálculo</b>
Total de servicios de vigilancia vial realizados en Área Metropolitana de Guadalajara	(Servicio de vigilancia vial realizados en AMG (Realizado) / Servicio de vigilancia vial realizados en AMG (Programado))*100

**Descripción del Indicador**

Este indicador mide los servicios de vigilancia vial realizados en AMG, vialidades, escuelas, atención a eventos en la vía pública, cruceros conflictivos, hechos de tránsito

<b>Tipo de Indicador</b>	Gestión	<b>Dimensión del Indicador</b>	Eficiencia	<b>Año de Medición del Resultado</b>	2018
<b>Cobertura</b>	Regional	<b>Frecuencia de Medición</b>	Mensual		

**Desagregado meta valor por género**

<b>Parámetros de semaforización</b>		<b>Meta Institucional</b>	<b>Meta Valor</b>	<b>Unidad de medida (meta valor)</b>	<b>Hombre</b>	<b>Mujer</b>
		100%	640,000	Servicio	No disponible	No disponible
0	80.00	80.01	95.00	95.01	130	
		<b>Sentido del Indicador</b>	<b>Línea Base (meta valor)</b>	<b>Año (Línea base)</b>		
		Ascendente	651,014	2016		

**Variables del Indicador**

<b>Nombre de la Variable</b>	<b>Unidad de medida</b>	<b>Tipo de Acumulación</b>
Servicio de vigilancia vial realizados en AMG (realizado)	Servicio	Suma
Servicio de vigilancia vial realizados en AMG (programado)	Servicio	Suma

<b>Fuente de Información</b>	Informe mensual de Dirección General de Comisaría Vial.
<b>Medios de verificación</b>	Informe mensual de Dirección General de Comisaría Vial.
<b>Supuestos</b>	Existen zonas con adecuado tráfico en el Área Metropolitana de Guadalajara.
<b>Observaciones</b>	
<b>Id. mir</b>	3403

- 1 El presente documento despliega la información perteneciente a los indicadores estratégicos y gestión de aquellos programas presupuestarios que provienen de bienes y servicios que generan valor público a la ciudadanía jalisciense
- 2 Se muestra el número del Componente relacionado con el indicador.

**GOBIERNO DEL ESTADO DE JALISCO**  
**PRESUPUESTO DE EGRESOS PARA EL EJERCICIO FISCAL 2018**  
**Ficha Técnica de Indicador**

**Sistema de Evaluación del Desempeño (SED)**

Gobierno del Estado de Jalisco Secretaría de Planeación, Administración y Finanzas

**Datos del Programa**

**Operación de la vigilancia vial.**

Eje: Territorio y medio ambiente sustentable Tema: Movilidad urbana

**¿Quién gasta?**

15 Secretaría de Movilidad	000 Secretaría de Movilidad	00311 Dirección General de Policía y Tránsito
<b>Unidad Presupuestal</b>	<b>Unidad Responsable</b>	<b>Unidad Ejecutora del Gasto</b>

**¿Para qué se gasta?**

Gobierno	Asuntos de Orden Público y de Seguridad Interior	Policía
<b>Finalidad</b>	<b>Función</b>	<b>Subfunción</b>

**Presupuesto asignado al Programa Presupuestario**

Monto

**Objetivos**

Componente	02	Vigilancia vial realizada en el interior del Estado
<b>Nivel</b>	<b>Clave Componente</b>	<b>Resumen Narrativo</b>

**Datos del Indicador**

Denominación Total de servicio de vigilancia vial realizado en el interior del Estado	Método de cálculo (Total de servicio de vigilancia vial realizado en el interior del Estado (Realizado) / Total de servicio de vigilancia vial realizado en el interior del Estado (Programado))*100
--	---

**Descripción del Indicador**

Servicios de vigilancia que son realizados en el interior del estado, carreteras de orden federal, cruceros en delegaciones regionales, vigilancia a escuelas, eventos en la vía pública, hechos de tránsito

Tipo de Indicador	Gestión	Dimensión del Indicador	Eficiencia	Año de Medición del Resultado	2018
Cobertura	Regional	Frecuencia de Medición	Mensual		

**Desagregado meta valor por género**

<b>Parámetros de semaforización</b>		Meta Institucional	Meta Valor	Unidad de medida (meta valor)	Hombre	Mujer
		100%	35,000	Servicio	0.00	0.00
0	80.00	80.01	95.00	95.01	130	
■	■	■	■	■		
		Sentido del Indicador	Línea Base (meta valor)	Año (Línea base)		
		Ascendente	No disponible	No disponible		

**Variables del Indicador**

Nombre de la Variable	Unidad de medida	Tipo de Acumulación
Total de servicio de vigilancia vial realizado en el interior del Estado (realizado)	Servicio	Suma
Total de servicio de vigilancia vial realizado en el interior del Estado (programado)	Servicio	Suma

Fuente de Información	Informe mensual de Dirección General de Comisaría Vial.
Medios de verificación	Informe mensual de Dirección General de Comisaría Vial.
Supuestos	Existen zonas con adecuado tráfico en el Interior del Estado.
Observaciones	
Id_ mir	3405

- 1 El presente documento despliega la información perteneciente a los indicadores estratégicos y gestión de aquellos programas presupuestarios que proveen de bienes y servicios que generan valor público a la ciudadanía jalisciense
- 2 Se muestra el número del Componente relacionado con el indicador.

**GOBIERNO DEL ESTADO DE JALISCO**  
**PRESUPUESTO DE EGRESOS PARA EL EJERCICIO FISCAL 2018**  
**Ficha Técnica de Indicador**

**Sistema de Evaluación del Desempeño (SED)**

Gobierno del Estado de Jalisco Secretaría de Planeación, Administración y Finanzas

**Datos del Programa**

**Operación de la vigilancia vial.**

Eje: Territorio y medio ambiente sustentable Tema: Movilidad urbana

**¿Quién gasta?**

15	Unidad Presupuestal	000	Unidad Responsable	00311	Unidad Ejecutora del Gasto
Secretaría de Movilidad		Secretaría de Movilidad		Dirección General de Policía y Tránsito	

**¿Para qué se gasta?**

Finalidad	Función	Subfunción
Gobierno	Asuntos de Orden Público y de Seguridad Interior	Policía

**Presupuesto asignado al Programa Presupuestario**

Monto

**Objetivos**

Nivel	Clave Componente	Resumen Narrativo
Componente	E3	Sanciones a vehículos realizadas para reforzar el Programa Estatal para la Acción ante el Cambio Climático

**Datos del Indicador**

Denominación	Método de cálculo
Total de sanciones aplicada a vehículo contaminante	(Sanción aplicada por contaminación (Realizado) / Sanción aplicada por contaminación (Programado))*100

**Descripción del Indicador**

Aplicación de sanciones por contaminación visible de vehículo automotor.

Tipo de Indicador	Gestión	Dimensión del Indicador	Eficiencia	Año de Medición del Resultado	2018
Cobertura	Estatal	Frecuencia de Medición	Mensual		

**Desagregado meta valor por género**

<b>Parámetros de semaforización</b>		Meta Institucional	Meta Valor	Unidad de medida (meta valor)	Hombre	Mujer
		100%	3,000	Sanción	No disponible	No disponible
0	80.00	80.01	95.00	95.01	130	
		Sentido del Indicador	Línea Base (meta valor)	Año (Línea base)		
		Ascendente	4,000	2016		

**Variables del Indicador**

Nombre de la Variable	Unidad de medida	Tipo de Acumulación
Sanción aplicada por contaminación (realizado)	Sanción	Suma
Sanción aplicada por contaminación (programado)	Sanción	Suma

Fuente de Información	Informe mensual de Dirección General de Comisaría Vial.
Medios de verificación	Informe mensual de Dirección General de Comisaría Vial.
Supuestos	Las personas realizan la verificaciones de sus vehículos en el área Metropolitana de Guadalajara e Interior del Estado.
Observaciones	
Id_mir	3406

- 1 El presente documento despliega la información perteneciente a los indicadores estratégicos y gestión de aquellos programas presupuestarios que provienen de bienes y servicios que generan valor público a la ciudadanía jalisciense
- 2 Se muestra el número del Componente relacionado con el indicador.

**GOBIERNO DEL ESTADO DE JALISCO**  
**PRESUPUESTO DE EGRESOS PARA EL EJERCICIO FISCAL 2018**  
**Ficha Técnica de Indicador**

**Sistema de Evaluación del Desempeño (SED)**

Gobierno del Estado de Jalisco Secretaría de Planeación, Administración y Finanzas

**Datos del Programa**

**Operativo Salvando Vidas**

Eje: Territorio y medio ambiente sustentable Tema: Movilidad urbana

**¿Quién gasta?**

15	Unidad Presupuestal	000	Unidad Responsable	00311	Unidad Ejecutora del Gasto
Secretaría de Movilidad		Secretaría de Movilidad		Dirección General de Policía y Tránsito	

**¿Para qué se gasta?**

Finalidad	Función	Subfunción
Gobierno	Asuntos de Orden Público y de Seguridad Interior	Otros Asuntos de Orden Público y Seguridad

**Presupuesto asignado al Programa Presupuestario**

Monto

**Objetivos**

Nivel	Clave Componente	Resumen Narrativo
Componente	01	Operativos implementados en materia de alcoholimetría.

**Datos del Indicador**

Denominación	Método de cálculo
Total de operativos de alcoholimetría implementados	(Prueba de alcoholimetría aplicada (Realizado) / Prueba de alcoholimetría aplicada (Programado))*100

**Descripción del Indicador**

Número de operativos que se implementaron para la verificación e inhibición de conducir con efectos de alcohol

Tipo de Indicador	Gestión	Dimensión del Indicador	Eficiencia	Año de Medición del Resultado	2018
Cobertura	Estatral	Frecuencia de Medición	Mensual		

**Desagregado meta valor por género**

<b>Parámetros de semaforización</b> <div style="display: flex; justify-content: space-around; align-items: center;"> <div style="text-align: center;">0</div> <div style="text-align: center;">80.00</div> <div style="text-align: center;">80.01</div> <div style="text-align: center;">95.00</div> <div style="text-align: center;">95.01</div> <div style="text-align: center;">130</div> </div> <div style="display: flex; justify-content: space-around; margin-top: 5px;"> <div style="width: 15px; height: 15px; background-color: red;"></div> <div style="width: 15px; height: 15px; background-color: red;"></div> <div style="width: 15px; height: 15px; background-color: yellow;"></div> <div style="width: 15px; height: 15px; background-color: yellow;"></div> <div style="width: 15px; height: 15px; background-color: green;"></div> <div style="width: 15px; height: 15px; background-color: green;"></div> </div>		Meta Institucional	Meta Valor	Unidad de medida (meta valor)	Hombre	Mujer
		100%	2,000	Prueba	No disponible	No disponible
		Sentido del Indicador	Línea Base (meta valor)	Año (Línea base)		
		Ascendente	1,039	2016		

**Variables del Indicador**

Nombre de la Variable	Unidad de medida	Tipo de Acumulación
Prueba de alcoholimetría aplicada (realizado)	Prueba	Suma
Prueba de alcoholimetría aplicada (programado)	Prueba	Suma

Fuente de Información	Informe de la Comisaría Vial
Medios de verificación	Operativos implementados en materia de alcoholimetría
Supuestos	Asignación de operativos
Observaciones	
Id_ mir	3412

- 1 El presente documento despliega la información perteneciente a los indicadores estratégicos y gestión de aquellos programas presupuestarios que provienen de bienes y servicios que generan valor público a la ciudadanía jalisciense
- 2 Se muestra el número del Componente relacionado con el indicador.

**GOBIERNO DEL ESTADO DE JALISCO**  
**PRESUPUESTO DE EGRESOS PARA EL EJERCICIO FISCAL 2018**  
**Ficha Técnica de Indicador**

**Sistema de Evaluación del Desempeño (SED)**

Gobierno del Estado de Jalisco Secretaría de Planeación, Administración y Finanzas

**Datos del Programa**

**Operativo Salvando Vidas**

Eje: Territorio y medio ambiente sustentable Tema: Movilidad urbana

**¿Quién gasta?**

15 Unidad Presupuestal	000 Unidad Responsable	00311 Unidad Ejecutora del Gasto
Secretaría de Movilidad	Secretaría de Movilidad	Dirección General de Policía y Tránsito

**¿Para qué se gasta?**

Finalidad	Función	Subfunción
Gobierno	Asuntos de Orden Público y de Seguridad Interior	Otros Asuntos de Orden Público y Seguridad

**Presupuesto asignado al Programa Presupuestario**

Monto

**Objetivos**

Nivel	Clave Componente	Resumen Narrativo
Componente	02	Cursos impartidos para la sensibilización a los conductores infractores.

**Datos del Indicador**

Denominación	Método de cálculo
Total de conductores sensibilizados	$(\text{Conductor sensibilizado (Realizado)} / \text{Conductor sensibilizado (Programado)}) * 100$

**Descripción del Indicador**  
Este indicador muestra los conductores que son sensibilizados en la no combinación de alcohol y volante

Tipo de Indicador	Gestión	Dimensión del Indicador	Eficiencia	Año de Medición del Resultado	2018
Cobertura	Estatral	Frecuencia de Medición	Mensual		

**Desagregado meta valor por género**

<b>Parámetros de semaforización</b>	Meta Institucional	Meta Valor	Unidad de medida (meta valor)	Hombre	Mujer
	100%	5,000	Conductor	No disponible	No disponible
0	80.00	80.01	95.00	95.01	130
	<b>Sentido del Indicador</b>		<b>Línea Base (meta valor)</b>	<b>Año (Línea base)</b>	
	Ascendente	4,262	2016		

**Variables del Indicador**

<b>Nombre de la Variable</b>	<b>Unidad de medida</b>	<b>Tipo de Acumulación</b>
Conductor sensibilizado (realizado)	Conductor	Suma
Conductor sensibilizado (programado)	Conductor	Suma

**Fuente de Información**

**Medios de verificación**

**Supuestos**

**Observaciones**

**Id\_mir**

- 1 El presente documento despliega la información perteneciente a los indicadores estratégicos y gestión de aquellos programas presupuestarios que proveen de bienes y servicios que generan valor público a la ciudadanía jalisciense
- 2 Se muestra el número del Componente relacionado con el indicador.



**GOBIERNO DEL ESTADO DE JALISCO**  
**PRESUPUESTO DE EGRESOS PARA EL EJERCICIO FISCAL 2018**  
**Ficha Técnica de Indicador**

**Sistema de Evaluación del Desempeño (SED)**

Gobierno del Estado de Jalisco Secretaría de Planeación, Administración y Finanzas

**Datos del Programa**

**Profesionalización de los servidores públicos; sistematización y mejoramiento de los procesos.**

Eje: Territorio y medio ambiente sustentable

Tema: Movilidad urbana

**¿Quién gasta?**

15 Unidad Presupuestal	000 Unidad Responsable	00314 Unidad Ejecutora del Gasto
Secretaría de Movilidad	Secretaría de Movilidad	Dirección General de Planeación y Profesionalización

**¿Para qué se gasta?**

Finalidad	Función	Subfunción
Desarrollo Económico	Transporte	Otros Relacionados con Transporte

**Presupuesto asignado al Programa Presupuestario**

Monto

**Objetivos**

Nivel	Clave Componente	Resumen Narrativo
Fin		Contribuir al funcionamiento efectivo de la Dependencia a través de la sistematización de sus procesos

**Datos del Indicador**

Denominación	Método de cálculo
Total de Direcciones Generales Atendidas	(Dirección General Atendida (Realizado) / Dirección General Atendida (Programado))*100

**Descripción del Indicador**

Número de Direcciones y Coordinaciones Generales que se brinda atención en materia de capacitación, desarrollo y soporte informático, actualización de procedimientos, asesoría en planeación, mejora continúa, profesionalización al policía vial

Tipo de Indicador	Estratégico	Dimensión del Indicador	Eficacia	Año de Medición del Resultado	2018
Cobertura	Estatral	Frecuencia de Medición	Anual		

**Desagregado meta valor por género**

<b>Parámetros de semaforización</b>		Meta Institucional	Meta Valor	Unidad de medida (meta valor)	Hombre	Mujer
		100%	8	Diseño	No disponible	No disponible
0	80.00	80.01	95.00	95.01	130	
		Sentido del Indicador	Línea Base (meta valor)	Año (Línea base)		
		Ascendente	8	2016		

**Variables del Indicador**

Nombre de la Variable	Unidad de medida	Tipo de Acumulación
Dirección General Atendida (realizado)	Diseño	Valor presente
Dirección General Atendida (programado)	Diseño	Valor presente

**Fuente de Información**

**Medios de verificación**

**Supuestos**

**Observaciones**

**Id\_ mir**

- 1 El presente documento despliega la información perteneciente a los indicadores estratégicos y gestión de aquellos programas presupuestarios que provienen de bienes y servicios que generan valor público a la ciudadanía jalisciense
- 2 Se muestra el número del Componente relacionado con el indicador.

**GOBIERNO DEL ESTADO DE JALISCO**  
**PRESUPUESTO DE EGRESOS PARA EL EJERCICIO FISCAL 2018**  
**Ficha Técnica de Indicador**

**Sistema de Evaluación del Desempeño (SED)**

Gobierno del Estado de Jalisco Secretaría de Planeación, Administración y Finanzas

**Datos del Programa**

**Profesionalización de los servidores públicos; sistematización y mejoramiento de los procesos.**

Eje: Territorio y medio ambiente sustentable Tema: Movilidad urbana

**¿Quién gasta?**

15 Unidad Presupuestal	000 Unidad Responsable	00314 Unidad Ejecutora del Gasto
Secretaría de Movilidad	Secretaría de Movilidad	Dirección General de Planeación y Profesionalización

**¿Para qué se gasta?**

Finalidad	Función	Subfunción
Desarrollo Económico	Transporte	Otros Relacionados con Transporte

**Presupuesto asignado al Programa Presupuestario**

Monto

**Objetivos**

Nivel	Clave Componente	Resumen Narrativo
Propósito		Las direcciones generales de la Dependencia cuentan con personal capacitado y procesos mejorados para cumplir sus atribuciones y objetivos en beneficio de la ciudadanía.

**Datos del Indicador**

<b>Denominación</b>	<b>Método de cálculo</b>
Total de Unidades Administrativas Operando	$(\text{Unidad Administrativa Operando (Realizado)} / \text{Unidad Administrativa Operando (Programado)}) * 100$

**Descripción del Indicador**  
Número de Unidades Administrativas operando con apoyo en capacitación, modificación de manuales, desarrollo de sistemas, profesionalización del policía vial, mejora continua

<b>Tipo de Indicador</b>	Estratégico	<b>Dimensión del Indicador</b>	Eficacia	<b>Año de Medición del Resultado</b>	2018
<b>Cobertura</b>	Estatal	<b>Frecuencia de Medición</b>	Anual		

**Desagregado meta valor por género**

<b>Parámetros de semaforización</b>		<b>Meta Institucional</b>	<b>Meta Valor</b>	<b>Unidad de medida (meta valor)</b>	<b>Hombre</b>	<b>Mujer</b>
0	80.00	100%	17	Oficina	No disponible	No disponible
80.01	95.00	<b>Sentido del Indicador</b>	<b>Línea Base (meta valor)</b>	<b>Año (Línea base)</b>		
95.01	130	Ascendente	17	2016		

**Variables del Indicador**

<b>Nombre de la Variable</b>	<b>Unidad de medida</b>	<b>Tipo de Acumulación</b>
Unidad Administrativa Operando (realizado)	Oficina	Valor presente
Unidad Administrativa Operando (programado)	Oficina	Valor presente
<b>Fuente de Información</b>	Informe de la Dirección General de Planeación y Profesionalización	
<b>Medios de verificación</b>	Informes de la Dirección General de Planeación y Profesionalización	
<b>Supuestos</b>	La Secretaría de Movilidad cuenta con procesos sistematizados	
<b>Observaciones</b>		
<b>Id_mir</b>	3417	

- 1 El presente documento despliega la información perteneciente a los indicadores estratégicos y gestión de aquellos programas presupuestarios que proveen de bienes y servicios que generan valor público a la ciudadanía jalisciense
- 2 Se muestra el número del Componente relacionado con el indicador.

**GOBIERNO DEL ESTADO DE JALISCO**  
**PRESUPUESTO DE EGRESOS PARA EL EJERCICIO FISCAL 2018**  
**Ficha Técnica de Indicador**

**Sistema de Evaluación del Desempeño (SED)**

Gobierno del Estado de Jalisco Secretaría de Planeación, Administración y Finanzas

**Datos del Programa**

**Profesionalización de los servidores públicos; sistematización y mejoramiento de los procesos.**

Eje: Territorio y medio ambiente sustentable Tema: Movilidad urbana

**¿Quién gasta?**

15 Unidad Presupuestal	000 Unidad Responsable	00314 Unidad Ejecutora del Gasto
Secretaría de Movilidad	Secretaría de Movilidad	Dirección General de Planeación y Profesionalización

**¿Para qué se gasta?**

Finalidad	Función	Subfunción
Desarrollo Económico	Transporte	Otros Relacionados con Transporte

**Presupuesto asignado al Programa Presupuestario**

Monto

**Objetivos**

Nivel	Clave Componente	Resumen Narrativo
Componente	01	Capacitación Institucional, especializada y académica implementada.

**Datos del Indicador**

Denominación	Método de cálculo
Total de servidor público capacitado	$(\text{Servidor público capacitado (Realizado)} / \text{Servidor público capacitado (Programado)}) * 100$

**Descripción del Indicador**

Número de veces que servidor público acuden a capacitación institucional interna o externa, o capacitación especializada

Tipo de Indicador	Gestión	Dimensión del Indicador	Eficiencia	Año de Medición del Resultado	2018
Cobertura	Estatral	Frecuencia de Medición	Mensual		

**Desagregado meta valor por género**

<b>Parámetros de semaforización</b>	0	80.00	80.01	95.00	95.01	130				
	Meta Institucional		Meta Valor		Unidad de medida (meta valor)		Hombre		Mujer	
	100%		1,600		Servidor Público		No disponible		No disponible	
	Sentido del Indicador		Línea Base (meta valor)		Año (Línea base)					
	Ascendente		4,003		2016					

**Variables del Indicador**

Nombre de la Variable	Unidad de medida	Tipo de Acumulación
Servidor público capacitado (realizado)	Servidor Público	Suma
Servidor público capacitado (programado)	Servidor Público	Suma

**Fuente de Información**

**Medios de verificación**

**Supuestos**

**Observaciones**

**Id\_mir**

- 1 El presente documento despliega la información perteneciente a los indicadores estratégicos y gestión de aquellos programas presupuestarios que proveen de bienes y servicios que generan valor público a la ciudadanía jalisciense
- 2 Se muestra el número del Componente relacionado con el indicador.

**GOBIERNO DEL ESTADO DE JALISCO**  
**PRESUPUESTO DE EGRESOS PARA EL EJERCICIO FISCAL 2018**  
**Ficha Técnica de Indicador**

**Sistema de Evaluación del Desempeño (SED)**

Gobierno del Estado de Jalisco Secretaría de Planeación, Administración y Finanzas

**Datos del Programa**

**Profesionalización de los servidores públicos; sistematización y mejoramiento de los procesos.**

Eje: Territorio y medio ambiente sustentable

Tema: Movilidad urbana

**¿Quién gasta?**

15 Unidad Presupuestal	000 Unidad Responsable	00314 Unidad Ejecutora del Gasto
Secretaría de Movilidad	Secretaría de Movilidad	Dirección General de Planeación y Profesionalización

**¿Para qué se gasta?**

Finalidad	Función	Subfunción
Desarrollo Económico	Transporte	Otros Relacionados con Transporte

**Presupuesto asignado al Programa Presupuestario**

Monto

**Objetivos**

Nivel	Clave Componente	Resumen Narrativo
Componente	02	Evaluaciones de control y confianza aplicadas.

**Datos del Indicador**


Denominación	Método de cálculo
Total de Policías viales evaluados	$(\text{Policía vial evaluado (Realizado)} / \text{Policía vial evaluado (Programado)}) * 100$

**Descripción del Indicador**

Número de policías viales que son evaluados en control de confianza, que pueden resultar aprobados o no aprobados.

Tipo de Indicador	Gestión	Dimensión del Indicador	Eficiencia	Año de Medición del Resultado	2018
Cobertura	Estatal	Frecuencia de Medición	Mensual		

**Desagregado meta valor por género**

<b>Parámetros de semaforización</b>		Meta Institucional	Meta Valor	Unidad de medida (meta valor)	Hombre	Mujer
		100%	1,200	Policía vial	No disponible	No disponible
0	80.00	80.01	95.00	95.01	130	
		Sentido del Indicador	Línea Base (meta valor)	Año (Línea base)		
		Ascendente	1,086	2016		

**Variables del Indicador**

Nombre de la Variable	Unidad de medida	Tipo de Acumulación
Policía vial evaluado (realizado)	Policía vial	Suma
Policía vial evaluado (programado)	Policía vial	Suma

**Fuente de Información**

**Medios de verificación**

**Supuestos**

**Observaciones**

**Id\_mir**

- 1 El presente documento despliega la información perteneciente a los indicadores estratégicos y gestión de aquellos programas presupuestarios que proveen de bienes y servicios que generan valor público a la ciudadanía jalisciense
- 2 Se muestra el número del Componente relacionado con el indicador.

**GOBIERNO DEL ESTADO DE JALISCO**  
**PRESUPUESTO DE EGRESOS PARA EL EJERCICIO FISCAL 2018**  
**Ficha Técnica de Indicador**

**Sistema de Evaluación del Desempeño (SED)**

Gobierno del Estado de Jalisco Secretaría de Planeación, Administración y Finanzas

**Datos del Programa**

**Profesionalización de los servidores públicos; sistematización y mejoramiento de los procesos.**

Eje: Territorio y medio ambiente sustentable Tema: Movilidad urbana

**¿Quién gasta?**

15 Unidad Presupuestal	000 Unidad Responsable	00314 Unidad Ejecutora del Gasto
Secretaría de Movilidad	Secretaría de Movilidad	Dirección General de Planeación y Profesionalización

**¿Para qué se gasta?**

Finalidad	Función	Subfunción
Desarrollo Económico	Transporte	Otros Relacionados con Transporte

**Presupuesto asignado al Programa Presupuestario**

Monto

**Objetivos**

Nivel	Clave Componente	Resumen Narrativo
Componente	04	Procesos instrumentados mejorados.

**Datos del Indicador**

Denominación	Método de cálculo
Total de manuales actualizados	$(\text{Manual actualizado (Realizado)} / \text{Manual actualizado (Programado)}) * 100$

**Descripción del Indicador**

Número de manuales administrativos actualizados

Tipo de Indicador	Gestión	Dimensión del Indicador	Eficiencia	Año de Medición del Resultado	2018
Cobertura	Estatral	Frecuencia de Medición	Anual		

**Desagregado meta valor por género**

<b>Parámetros de semaforización</b>	Meta Institucional	Meta Valor	Unidad de medida (meta valor)	Hombre	Mujer
	100%	10	Manual	No disponible	No disponible
	<b>Sentido del Indicador</b>	<b>Línea Base (meta valor)</b>	<b>Año (Línea base)</b>		
<div style="display: flex; justify-content: space-between;"> <span>0</span> <span>80.00</span> <span>80.01</span> <span>95.00</span> <span>95.01</span> <span>130</span> </div> <div style="display: flex; justify-content: space-around; margin-top: 5px;"> <div style="width: 20px; height: 20px; background-color: red; border: 1px solid black;"></div> <div style="width: 20px; height: 20px; background-color: yellow; border: 1px solid black;"></div> <div style="width: 20px; height: 20px; background-color: green; border: 1px solid black;"></div> </div>	Ascendente	10	2016		

**Variables del Indicador**

Nombre de la Variable	Unidad de medida	Tipo de Acumulación
Manual actualizado (realizado)	Manual	Suma
Manual actualizado (programado)	Manual	Suma

**Fuente de Información**

**Medios de verificación**

**Supuestos**

**Observaciones**

**Id\_mir**

- 1 El presente documento despliega la información perteneciente a los indicadores estratégicos y gestión de aquellos programas presupuestarios que proveen de bienes y servicios que generan valor público a la ciudadanía jalisciense
- 2 Se muestra el número del Componente relacionado con el indicador.

**GOBIERNO DEL ESTADO DE JALISCO**  
**PRESUPUESTO DE EGRESOS PARA EL EJERCICIO FISCAL 2018**  
**Ficha Técnica de Indicador**

**Sistema de Evaluación del Desempeño (SED)**

Gobierno del Estado de Jalisco Secretaría de Planeación, Administración y Finanzas

**Datos del Programa**

**Profesionalización de los servidores públicos; sistematización y mejoramiento de los procesos.**

Eje: Territorio y medio ambiente sustentable

Tema: Movilidad urbana

**¿Quién gasta?**

15 Unidad Presupuestal	000 Unidad Responsable	00314 Unidad Ejecutora del Gasto
Secretaría de Movilidad	Secretaría de Movilidad	Dirección General de Planeación y Profesionalización

**¿Para qué se gasta?**

Finalidad	Función	Subfunción
Desarrollo Económico	Transporte	Otros Relacionados con Transporte

**Presupuesto asignado al Programa Presupuestario**

Monto

**Objetivos**

Nivel	Clave Componente	Resumen Narrativo
Componente	03	Desarrollos informáticos aplicados.

**Datos del Indicador**

Denominación	Método de cálculo
Total de servicio informático aplicado	$(\text{Servicio informático aplicado (Realizado)} / \text{Servicio informático aplicado (Programado)}) * 100$

**Descripción del Indicador**

Número de servicios aplicados en soporte informático, redes o sistematización en apoyo a las unidades administrativas de la dependencia

Tipo de Indicador	Gestión	Dimensión del Indicador	Eficiencia	Año de Medición del Resultado	2018
Cobertura	Estatral	Frecuencia de Medición	Mensual		

**Desagregado meta valor por género**

<b>Parámetros de semaforización</b> <input type="text" value="0"/> <input type="text" value="80.00"/> <input type="text" value="80.01"/> <input type="text" value="95.00"/> <input type="text" value="95.01"/> <input type="text" value="130"/> 		Meta Institucional	Meta Valor	Unidad de medida (meta valor)	Hombre	Mujer
		100%	4,000	Servicio	No disponible	No disponible
		Sentido del Indicador	Línea Base (meta valor)	Año (Línea base)		
		Ascendente	3,692	2016		

**Variables del Indicador**

Nombre de la Variable	Unidad de medida	Tipo de Acumulación
Servicio informático aplicado (realizado)	Servicio	Suma
Servicio informático aplicado (programado)	Servicio	Suma

Fuente de Información	Informe de la Dirección General de Planeación y Profesionalización
Medios de verificación	Informe de la Dirección General de Planeación y Profesionalización
Supuestos	Existen solicitudes de apoyo de las direcciones de la dependencia
Observaciones	
Id. mir	3421

- 1 El presente documento despliega la información perteneciente a los indicadores estratégicos y gestión de aquellos programas presupuestarios que provienen de bienes y servicios que generan valor público a la ciudadanía jalisciense
- 2 Se muestra el número del Componente relacionado con el indicador.

**GOBIERNO DEL ESTADO DE JALISCO**  
**PRESUPUESTO DE EGRESOS PARA EL EJERCICIO FISCAL 2018**  
**Ficha Técnica de Indicador**

**Sistema de Evaluación del Desempeño (SED)**

Gobierno del Estado de Jalisco Secretaría de Planeación, Administración y Finanzas

**Datos del Programa**

**Sistema de Bicicletas Públicas (Mibici)**

Eje: Territorio y medio ambiente sustentable Tema: Movilidad urbana

**¿Quién gasta?**

15 Unidad Presupuestal	076 Unidad Responsable	00318 Unidad Ejecutora del Gasto
Secretaría de Movilidad	Instituto de Movilidad y Transporte del Estado de Jalisco	Instituto de Movilidad y Transporte del Estado de Jalisco

**¿Para qué se gasta?**

Finalidad	Función	Subfunción
Desarrollo Económico	Transporte	Otros Relacionados con Transporte

**Presupuesto asignado al Programa Presupuestario**

Monto

**Objetivos**

Nivel	Clave Componente	Resumen Narrativo
Fin		Contribuir a la disminución del uso del automóvil particular como principal medio de transporte, mediante la oferta de un SBP

**Datos del Indicador**

<b>Denominación</b> Indice de personas por automóvil	<b>Método de cálculo</b> (Indice de personas por automóvil (Realizado) / Indice de personas por automóvil (Programado))*100
---	--

**Descripción del Indicador**  
Contribuir a la disminución del uso del automóvil particular mediante la oferta de un SBP

<b>Tipo de Indicador</b>	Estratégico	<b>Dimensión del Indicador</b>	Calidad	<b>Año de Medición del Resultado</b>	2018
<b>Cobertura</b>	Regional	<b>Frecuencia de Medición</b>	Trienal		

**Desagregado meta valor por género**

<b>Parámetros de semaforización</b>	0	25.00	25.01	50.00	50.01	130			
	100%	3	Índice	No disponible	No disponible				
	Sentido del Indicador	Línea Base (meta valor)	Año (Línea base)						
	Ascendente	3	2013						

**Variables del Indicador**

Nombre de la Variable	Unidad de medida	Tipo de Acumulación
Indice de personas por automóvil (realizado)	Índice	Valor presente
Indice de personas por automóvil (programado)	Índice	Valor presente

**Fuente de Información**

**Medios de verificación**

**Supuestos**

**Observaciones**

**Id\_ mir**

- 1 El presente documento despliega la información perteneciente a los indicadores estratégicos y gestión de aquellos programas presupuestarios que proveen de bienes y servicios que generan valor público a la ciudadanía jalisciense
- 2 Se muestra el número del Componente relacionado con el indicador.

**GOBIERNO DEL ESTADO DE JALISCO**  
**PRESUPUESTO DE EGRESOS PARA EL EJERCICIO FISCAL 2018**  
**Ficha Técnica de Indicador**

**Sistema de Evaluación del Desempeño (SED)**

Gobierno del Estado de Jalisco Secretaría de Planeación, Administración y Finanzas

**Datos del Programa**

**Movilidad y Transportes Sustentables.**

Eje: Territorio y medio ambiente sustentable Tema: Movilidad urbana

**¿Quién gasta?**

15 Unidad Presupuestal	076 Unidad Responsable	00318 Unidad Ejecutora del Gasto
Secretaría de Movilidad	Instituto de Movilidad y Transporte del Estado de Jalisco	Instituto de Movilidad y Transporte del Estado de Jalisco

**¿Para qué se gasta?**

Finalidad	Función	Subfunción
Desarrollo Económico	Transporte	Otros Relacionados con Transporte

**Presupuesto asignado al Programa Presupuestario**

Monto

**Objetivos**

Nivel	Clave Componente	Resumen Narrativo
Fin		Contribuir al incremento de usuarios del TP mediante la modernización y reordenamiento de las rutas

**Datos del Indicador**

<b>Denominación</b>	<b>Método de cálculo</b>
Total de personas que utiliza el servicio de TP	$(\text{Personas que utilizan el TP (Realizado)} / \text{Personas que utilizan el TP (Programado)}) * 100$

**Descripción del Indicador**  
es el número de personas que realizan viajes en TP

<b>Tipo de Indicador</b>	Estratégico	<b>Dimensión del Indicador</b>	Eficacia	<b>Año de Medición del Resultado</b>	2018
<b>Cobertura</b>	Regional	<b>Frecuencia de Medición</b>	Anual		

**Desagregado meta valor por género**

<b>Parámetros de semaforización</b>	Meta Institucional	Meta Valor	Unidad de medida (meta valor)	Hombre	Mujer
	100%	1,600,000	Persona	No disponible	No disponible
	Sentido del Indicador	Línea Base (meta valor)	Año (Línea base)		
<div style="display: flex; justify-content: space-around;"> <span style="background-color: red; width: 15px; height: 15px; border: 1px solid black;"></span> <span style="background-color: yellow; width: 15px; height: 15px; border: 1px solid black;"></span> <span style="background-color: green; width: 15px; height: 15px; border: 1px solid black;"></span> </div>	Ascendente	No disponible	No disponible		

**Variables del Indicador**

<b>Nombre de la Variable</b>	<b>Unidad de medida</b>	<b>Tipo de Acumulación</b>
Personas que utilizan el TP (realizado)	Persona	Valor presente
Personas que utilizan el TP (programado)	Persona	Valor presente

**Fuente de Información**

**Medios de verificación**

**Supuestos**

**Observaciones**

**Id\_mir**

- 1 El presente documento despliega la información perteneciente a los indicadores estratégicos y gestión de aquellos programas presupuestarios que proveen de bienes y servicios que generan valor público a la ciudadanía jalisciense
- 2 Se muestra el número del Componente relacionado con el indicador.



**GOBIERNO DEL ESTADO DE JALISCO**  
**PRESUPUESTO DE EGRESOS PARA EL EJERCICIO FISCAL 2018**  
**Ficha Técnica de Indicador**

**Sistema de Evaluación del Desempeño (SED)**

Gobierno del Estado de Jalisco Secretaría de Planeación, Administración y Finanzas

**Datos del Programa**

**Sistema de Bicicletas Públicas (Mibici)**

Eje: Territorio y medio ambiente sustentable Tema: Movilidad urbana

**¿Quién gasta?**

15 Unidad Presupuestal	076 Unidad Responsable	00318 Unidad Ejecutora del Gasto
Secretaría de Movilidad	Instituto de Movilidad y Transporte del Estado de Jalisco	Instituto de Movilidad y Transporte del Estado de Jalisco

**¿Para qué se gasta?**

Finalidad	Función	Subfunción
Desarrollo Económico	Transporte	Otros Relacionados con Transporte

**Presupuesto asignado al Programa Presupuestario**

Monto

**Objetivos**

Nivel	Clave Componente	Resumen Narrativo
Propósito		Ciudadanos y visitantes que realicen viajes en los polígonos de implementación del programa cuentan con un SBP para realizar viajes no motorizados a bajo costo

**Datos del Indicador**

<b>Denominación</b> Total de viajes no motorizados en el SBP	<b>Método de cálculo</b> (viajes (Realizado) / viajes (Programado))*100
---	--

**Descripción del Indicador**  
Es el acumulado anual del número de viajes no motorizados realizados en el SBP Mibici

<b>Tipo de Indicador</b>	Estratégico	<b>Dimensión del Indicador</b>	Eficacia	<b>Año de Medición del Resultado</b>	2018
<b>Cobertura</b>	Regional	<b>Frecuencia de Medición</b>	Anual		

**Desagregado meta valor por género**

Parámetros de semaforización		Meta Institucional	Meta Valor	Unidad de medida (meta valor)	Hombre	Mujer
		100%	2,500,000	Traslado	No disponible	No disponible
0	25.00	25.01	50.00	50.01	130	
<b>Sentido del Indicador</b>		<b>Línea Base (meta valor)</b>		<b>Año (Línea base)</b>		
Ascendente		No disponible		No disponible		

**Variables del Indicador**

Nombre de la Variable	Unidad de medida	Tipo de Acumulación
viajes (realizado)	Traslado	Valor presente
viajes (programado)	Traslado	Valor presente

**Fuente de Información**

**Medios de verificación**

**Supuestos**

**Observaciones**

**Id\_ mir**

- 1 El presente documento despliega la información perteneciente a los indicadores estratégicos y gestión de aquellos programas presupuestarios que provienen de bienes y servicios que generan valor público a la ciudadanía jalisciense
- 2 Se muestra el número del Componente relacionado con el indicador.

**GOBIERNO DEL ESTADO DE JALISCO**  
**PRESUPUESTO DE EGRESOS PARA EL EJERCICIO FISCAL 2018**  
**Ficha Técnica de Indicador**

**Sistema de Evaluación del Desempeño (SED)**

Gobierno del Estado de Jalisco Secretaría de Planeación, Administración y Finanzas

**Datos del Programa**

**Movilidad y Transportes Sustentables.**

Eje: Territorio y medio ambiente sustentable Tema: Movilidad urbana

**¿Quién gasta?**

15 Unidad Presupuestal	076 Unidad Responsable	00318 Unidad Ejecutora del Gasto
Secretaría de Movilidad	Instituto de Movilidad y Transporte del Estado de Jalisco	Instituto de Movilidad y Transporte del Estado de Jalisco

**¿Para qué se gasta?**

Finalidad	Función	Subfunción
Desarrollo Económico	Transporte	Otros Relacionados con Transporte

**Presupuesto asignado al Programa Presupuestario**

Monto

**Objetivos**

Nivel	Clave Componente	Resumen Narrativo
Propósito		Dependencias y entidades responsables de la planeación, implementación y operación del TP en el AMG cuentan con el diseño ejecutivo de un sistema integrado de TP masivo y/o colectivo

**Datos del Indicador**

<b>Denominación</b> Porcentaje de avance del diseño ejecutivo	<b>Método de cálculo</b> (Avance proyectos ejecutivos elaborados (Realizado) / Avance proyectos ejecutivos elaborados (Programado))*100
--	--

**Descripción del Indicador**  
Es el porcentaje de avance del sueño ejecutivo elaborado del sistema de TP masivo y/o colectivo

<b>Tipo de Indicador</b>	Estratégico	<b>Dimensión del Indicador</b>	Eficacia	<b>Año de Medición del Resultado</b>	2018
<b>Cobertura</b>	Estatal	<b>Frecuencia de Medición</b>	Anual		

		<b>Desagregado meta valor por género</b>				
		<b>Meta Institucional</b>	<b>Meta Valor</b>	<b>Unidad de medida (meta valor)</b>	<b>Hombre</b>	<b>Mujer</b>
		100%	100	Proyecto	No disponible	No disponible
<b>Parámetros de semaforización</b>		<b>Sentido del Indicador</b>	<b>Línea Base (meta valor)</b>	<b>Año (Línea base)</b>		
0	25.00	Ascendente	No disponible	No disponible		
25.01	100.00					
100.01	130					

**Variables del Indicador**

<b>Nombre de la Variable</b>	<b>Unidad de medida</b>	<b>Tipo de Acumulación</b>
Avance proyectos ejecutivos elaborados (realizado)	Proyecto	Valor presente
Avance proyectos ejecutivos elaborados (programado)	Proyecto	Valor presente

<b>Fuente de Información</b>	Informes elaborados por el IMTJ
<b>Medios de verificación</b>	Reportes del IMTJ
<b>Supuestos</b>	Existen normas técnicas necesarias para la implementación y/o operación de los sistemas de transporte público.
<b>Observaciones</b>	
<b>Id_mir</b>	3774

- 1 El presente documento despliega la información perteneciente a los indicadores estratégicos y gestión de aquellos programas presupuestarios que proveen de bienes y servicios que generan valor público a la ciudadanía jalisciense
- 2 Se muestra el número del Componente relacionado con el indicador.

**GOBIERNO DEL ESTADO DE JALISCO**  
**PRESUPUESTO DE EGRESOS PARA EL EJERCICIO FISCAL 2018**  
**Ficha Técnica de Indicador**

**Sistema de Evaluación del Desempeño (SED)**

Gobierno del Estado de Jalisco Secretaría de Planeación, Administración y Finanzas

**Datos del Programa**

**Sistema de Bicicletas Públicas (Mibici)**

Eje: Territorio y medio ambiente sustentable Tema: Movilidad urbana

**¿Quién gasta?**

15 Unidad Presupuestal	076 Unidad Responsable	00318 Unidad Ejecutora del Gasto
Secretaría de Movilidad	Instituto de Movilidad y Transporte del Estado de Jalisco	Instituto de Movilidad y Transporte del Estado de Jalisco

**¿Para qué se gasta?**

Finalidad	Función	Subfunción
Desarrollo Económico	Transporte	Otros Relacionados con Transporte

**Presupuesto asignado al Programa Presupuestario**

Monto

**Objetivos**

Nivel	Clave Componente	Resumen Narrativo
Componente	P1	Sistema Bicicletas Públicas operando.

**Datos del Indicador**

Denominación	Método de cálculo
Total de usuarios	(Usuarios (Realizado) / Usuarios (Programado))*100

**Descripción del Indicador**

Ciudadanos y visitantes que se registren al SBP.

Tipo de Indicador	Estratégico	Dimensión del Indicador	Calidad	Año de Medición del Resultado	2018
Cobertura	Regional	Frecuencia de Medición	Anual		

**Desagregado meta valor por género**

<b>Parámetros de semaforización</b>	Meta Institucional	Meta Valor	Unidad de medida (meta valor)	Hombre	Mujer
	100%	50,000	Usuario	No disponible	No disponible
<input type="checkbox"/> 0 <input type="checkbox"/> 25.00 <input type="checkbox"/> 25.01 <input type="checkbox"/> 50.00 <input type="checkbox"/> 50.01 <input type="checkbox"/> 130	Sentido del Indicador	Línea Base (meta valor)	Año (Línea base)		
	Ascendente	12,000	2017		

**Variables del Indicador**

Nombre de la Variable	Unidad de medida	Tipo de Acumulación
Usuarios (realizado)	Usuario	Valor presente
Usuarios (programado)	Usuario	Valor presente

**Fuente de Información**

**Medios de verificación**

**Supuestos**

**Observaciones**

**Id\_mir**

- 1 El presente documento despliega la información perteneciente a los indicadores estratégicos y gestión de aquellos programas presupuestarios que proveen de bienes y servicios que generan valor público a la ciudadanía jalisciense
- 2 Se muestra el número del Componente relacionado con el indicador.

**GOBIERNO DEL ESTADO DE JALISCO**  
**PRESUPUESTO DE EGRESOS PARA EL EJERCICIO FISCAL 2018**  
**Ficha Técnica de Indicador**

Sistema de Evaluación del Desempeño (SED)						
Gobierno del Estado de Jalisco			Secretaría de Planeación, Administración y Finanzas			
Datos del Programa						
<b>Sistema de Bicicletas Públicas (Mibici)</b>						
Eje: Territorio y medio ambiente sustentable			Tema: Movilidad urbana			
¿Quién gasta?						
15	Unidad Presupuestal	076	Unidad Responsable	00318	Unidad Ejecutora del Gasto	
Secretaría de Movilidad		Instituto de Movilidad y Transporte del Estado de Jalisco		Instituto de Movilidad y Transporte del Estado de Jalisco		
¿Para qué se gasta?						
Finalidad		Función		Subfunción		
Desarrollo Económico		Transporte		Otros Relacionados con Transporte		
Presupuesto asignado al Programa Presupuestario						
Monto <input style="width: 150px;" type="text" value="\$100,444,034.00"/>						
Objetivos						
Nivel	Clave Componente	Resumen Narrativo				
Componente	P2	Planeación realizada del Sistema de Bicicletas Públicas.				
Datos del Indicador						
Denominación			Método de cálculo			
Total de estudios elaborados del movilidad no motorizada			(Estudios de movilidad no motorizada (Realizado) / Estudios de movilidad no motorizada (Programado))*100			
Descripción del Indicador						
Es el número de estudios de planeación de movilidad no motorizada						
Tipo de Indicador	Estratégico	Dimensión del Indicador	Eficacia	Año de Medición del Resultado	2018	
Cobertura	Regional	Frecuencia de Medición	Anual			
Desagregado meta valor por género						
Parámetros de semaforización		Meta Institucional	Meta Valor	Unidad de medida (meta valor)	Hombre	Mujer
0	25.00	100%	1	Estudio	No disponible	No disponible
25.01	100.00	Sentido del Indicador	Línea Base (meta valor)	Año (Línea base)		
100.01	130	Ascendente	No disponible	No disponible		
Variables del Indicador						
Nombre de la Variable				Unidad de medida	Tipo de Acumulación	
Estudios de movilidad no motorizada (realizado)				Estudio	Valor presente	
Estudios de movilidad no motorizada (programado)				Estudio	Valor presente	
Fuente de Información <input style="width: 100%;" type="text" value="Informe elaborado por el IMTJ"/>						
Medios de verificación <input style="width: 100%;" type="text" value="Informes elaborados por el IMTJ"/>						
Supuestos <input style="width: 100%;" type="text" value="Existen las condiciones para implementar una tercera etapa del SBP"/>						
Observaciones <input style="width: 100%;" type="text"/>						
Id_ mir <input style="width: 50px;" type="text" value="3772"/>						

- 1 El presente documento despliega la información perteneciente a los indicadores estratégicos y gestión de aquellos programas presupuestarios que provienen de bienes y servicios que generan valor público a la ciudadanía jalisciense
- 2 Se muestra el número del Componente relacionado con el indicador.

**GOBIERNO DEL ESTADO DE JALISCO**  
**PRESUPUESTO DE EGRESOS PARA EL EJERCICIO FISCAL 2018**  
**Ficha Técnica de Indicador**

**Sistema de Evaluación del Desempeño (SED)**

Gobierno del Estado de Jalisco Secretaría de Planeación, Administración y Finanzas

**Datos del Programa**

**Movilidad y Transportes Sustentables.**

Eje: Territorio y medio ambiente sustentable Tema: Movilidad urbana

**¿Quién gasta?**

15 Unidad Presupuestal	076 Unidad Responsable	00318 Unidad Ejecutora del Gasto
Secretaría de Movilidad	Instituto de Movilidad y Transporte del Estado de Jalisco	Instituto de Movilidad y Transporte del Estado de Jalisco

**¿Para qué se gasta?**

Finalidad	Función	Subfunción
Desarrollo Económico	Transporte	Otros Relacionados con Transporte

**Presupuesto asignado al Programa Presupuestario**

Monto

**Objetivos**

Nivel	Clave Componente	Resumen Narrativo
Componente	E6	Diseño ejecutivo proporcionado de un sistema integrado de transporte público denominado Peribús.

**Datos del Indicador**

Denominación	Método de cálculo
Total de avance del diseño ejecutivo	$(\text{Proyecto realizado (Realizado)} / \text{Proyecto realizado (Programado)}) * 100$

**Descripción del Indicador**

Es el porcentaje de avance del diseño ejecutivo elaborado del ordenamiento de las rutas que integrarán el ST masivo y/o colectivo

Tipo de Indicador	Dimensión del Indicador	Año de Medición del Resultado	2018
Estratégico	Eficacia		
Cobertura	Frecuencia de Medición		
Regional	Anual		

**Desagregado meta valor por género**

<b>Parámetros de semaforización</b>	Meta Institucional	Meta Valor	Unidad de medida (meta valor)	Hombre	Mujer
	100%	1	Proyecto	No disponible	No disponible
<input type="checkbox"/> 0 <input type="checkbox"/> 25.00 <input type="checkbox"/> 25.01 <input type="checkbox"/> 50.00 <input type="checkbox"/> 50.01 <input type="checkbox"/> 130	Sentido del Indicador	Línea Base (meta valor)	Año (Línea base)		
	Ascendente	No disponible	No disponible		

**Variables del Indicador**

Nombre de la Variable	Unidad de medida	Tipo de Acumulación
Proyecto realizado (realizado)	Proyecto	Valor presente
Proyecto realizado (programado)	Proyecto	Valor presente

**Fuente de Información**

**Medios de verificación**

**Supuestos**

**Observaciones**

**Id\_mir**

- 1 El presente documento despliega la información perteneciente a los indicadores estratégicos y gestión de aquellos programas presupuestarios que proveen de bienes y servicios que generan valor público a la ciudadanía jalisciense
- 2 Se muestra el número del Componente relacionado con el indicador.

**GOBIERNO DEL ESTADO DE JALISCO**  
**PRESUPUESTO DE EGRESOS PARA EL EJERCICIO FISCAL 2018**  
**Ficha Técnica de Indicador**

**Sistema de Evaluación del Desempeño (SED)**

Gobierno del Estado de Jalisco Secretaría de Planeación, Administración y Finanzas

**Datos del Programa**

**Movilidad y Transportes Sustentables.**

Eje: Territorio y medio ambiente sustentable Tema: Movilidad urbana

**¿Quién gasta?**

15 Unidad Presupuestal	076 Unidad Responsable	00318 Unidad Ejecutora del Gasto
Secretaría de Movilidad	Instituto de Movilidad y Transporte del Estado de Jalisco	Instituto de Movilidad y Transporte del Estado de Jalisco

**¿Para qué se gasta?**

Finalidad	Función	Subfunción
Desarrollo Económico	Transporte	Otros Relacionados con Transporte

**Presupuesto asignado al Programa Presupuestario**

Monto

**Objetivos**

Nivel	Clave Componente	Resumen Narrativo
Componente	P5	Estudios, planes y proyectos ejecutivos elaborados necesarios para la implementación del Programa General de Transporte Público del Estado de Jalisco y Proyectos de Movilidad Motorizada y No Motorizada.

**Datos del Indicador**

<b>Denominación</b> Porcentaje de los estudios	<b>Método de cálculo</b> (proyectos elaborados (Realizado) / proyectos elaborados (Programado))*100
---	--

**Descripción del Indicador**  
Es el porcentaje de avance de los estudios realizados para el diseño ejecutivo de rutas de transporte público colectivo y de sistemas integrados de transporte público

<b>Tipo de Indicador</b>	Gestión	<b>Dimensión del Indicador</b>	Eficacia	<b>Año de Medición del Resultado</b>	2018
<b>Cobertura</b>	Estatal	<b>Frecuencia de Medición</b>	Anual		

**Desagregado meta valor por género**

<b>Parámetros de semaforización</b>	<b>Meta Institucional</b>	<b>Meta Valor</b>	<b>Unidad de medida (meta valor)</b>	<b>Hombre</b>	<b>Mujer</b>
<input type="checkbox"/> 0 <input type="checkbox"/> 25.00 <input type="checkbox"/> 25.01 <input type="checkbox"/> 50.00 <input type="checkbox"/> 50.01 <input type="checkbox"/> 130	100%	1	Proyecto	No disponible	No disponible
	<b>Sentido del Indicador</b>	<b>Línea Base (meta valor)</b>	<b>Año (Línea base)</b>		
	Ascendente	No disponible	No disponible		

**Variables del Indicador**

Nombre de la Variable	Unidad de medida	Tipo de Acumulación
proyectos elaborados (realizado)	Proyecto	Valor presente
proyectos elaborados (programado)	Proyecto	Valor presente

**Fuente de Información**

**Medios de verificación**

**Supuestos**

**Observaciones**

**Id\_mir**

- 1 El presente documento despliega la información perteneciente a los indicadores estratégicos y gestión de aquellos programas presupuestarios que proveen de bienes y servicios que generan valor público a la ciudadanía jalisciense
- 2 Se muestra el número del Componente relacionado con el indicador.

**GOBIERNO DEL ESTADO DE JALISCO**  
**PRESUPUESTO DE EGRESOS PARA EL EJERCICIO FISCAL 2018**  
**Ficha Técnica de Indicador**

**Sistema de Evaluación del Desempeño (SED)**

Gobierno del Estado de Jalisco Secretaría de Planeación, Administración y Finanzas

**Datos del Programa**

**Sistema de Tren Eléctrico Urbano.**

Eje: Territorio y medio ambiente sustentable Tema: Movilidad urbana

**¿Quién gasta?**

15	075	00448
<b>Unidad Presupuestal</b>	<b>Unidad Responsable</b>	<b>Unidad Ejecutora del Gasto</b>
Secretaría de Movilidad	Sistema de Tren Eléctrico Urbano (SITEUR)	Sistema de Tren Eléctrico Urbano (SITEUR)

**¿Para qué se gasta?**

<b>Finalidad</b>	<b>Función</b>	<b>Subfunción</b>
Desarrollo Económico	Transporte	Transporte por Ferrocarril

**Presupuesto asignado al Programa Presupuestario**

Monto

**Objetivos**

Nivel	Clave Componente	Resumen Narrativo
Fin		Contribuir a la movilidad de personas y cosas en la región centro del Estado de Jalisco, a través, del Sistema de Tren Eléctrico Urbano, SITREN y Microbús.

**Datos del Indicador**

<b>Denominación</b> Total de pasajeros transportados en Tren Eléctrico, SITREN y Microbús	<b>Método de cálculo</b> (Personas transportadas mensualmente (Realizado) / Personas transportadas mensualmente (Programado))*100
--	--

**Descripción del Indicador**

Se refiere al número de pasajeros transportados en Tren Eléctrico, SITREN y Microbús

<b>Tipo de Indicador</b>	Estratégico	<b>Dimensión del Indicador</b>	Eficacia	<b>Año de Medición del Resultado</b>	2018
<b>Cobertura</b>	Regional	<b>Frecuencia de Medición</b>	Anual		

**Desagregado meta valor por género**

Parámetros de semaforización		Meta Institucional	Meta Valor	Unidad de medida (meta valor)	Desagregado meta valor por género
		100%	148,710,450	Persona	Hombre: 0.00 Mujer: 0.00
0	20.00	20.01	80.00	80.01	130
		Sentido del Indicador	Línea Base (meta valor)	Año (Línea base)	
		Ascendente	141,274,927	2017	

**Variables del Indicador**

Nombre de la Variable	Unidad de medida	Tipo de Acumulación
Personas transportadas mensualmente (realizado)	Persona	Suma
Personas transportadas mensualmente (programado)	Persona	Suma

<b>Fuente de Información</b>	Sistema de Tren Eléctrico Urbano
<b>Medios de verificación</b>	Informe anual SITEUR
<b>Supuestos</b>	La población de la región centro del Estado, cuenta con sistemas de transporte masivo mas eficientes
<b>Observaciones</b>	
<b>Id_ mir</b>	15151

- 1 El presente documento despliega la información perteneciente a los indicadores estratégicos y gestión de aquellos programas presupuestarios que proveen de bienes y servicios que generan valor público a la ciudadanía jalisciense
- 2 Se muestra el número del Componente relacionado con el indicador.

**GOBIERNO DEL ESTADO DE JALISCO**  
**PRESUPUESTO DE EGRESOS PARA EL EJERCICIO FISCAL 2018**  
**Ficha Técnica de Indicador**

**Sistema de Evaluación del Desempeño (SED)**

Gobierno del Estado de Jalisco Secretaría de Planeación, Administración y Finanzas

**Datos del Programa**

**Sistema de Tren Eléctrico Urbano.**

Eje: Territorio y medio ambiente sustentable Tema: Movilidad urbana

**¿Quién gasta?**

15 Unidad Presupuestal	075 Unidad Responsable	00448 Unidad Ejecutora del Gasto
Secretaría de Movilidad	Sistema de Tren Eléctrico Urbano (SITEUR)	Sistema de Tren Eléctrico Urbano (SITEUR)

**¿Para qué se gasta?**

Finalidad	Función	Subfunción
Desarrollo Económico	Transporte	Transporte por Ferrocarril

**Presupuesto asignado al Programa Presupuestario**

Monto

**Objetivos**

Nivel	Clave Componente	Resumen Narrativo
Propósito		La población de la Región Centro del Estado de Jalisco, cuenta con sistemas de transporte público masivo que permiten la movilidad de personas y cosas de manera segura y ágil.

**Datos del Indicador**

Denominación	Método de cálculo
Total de personas que utilizan los sistemas de transporte masivo	$(\text{Usuarios de los sistemas de transporte (Realizado)} / \text{Usuarios de los sistemas de transporte (Programado)}) * 100$

**Descripción del Indicador**

Describe el número de personas que utilizan los sistemas de transporte masivo en la Zona Metropolitana de Guadalajara.

Tipo de Indicador	<input type="text" value="Estratégico"/>	Dimensión del Indicador	<input type="text" value="Eficacia"/>	Año de Medición del Resultado	<input type="text" value="2018"/>
Cobertura	<input type="text" value="Regional"/>	Frecuencia de Medición	<input type="text" value="Anual"/>		

**Desagregado meta valor por género**

Parámetros de semaforzación		Meta Institucional	Meta Valor	Unidad de medida (meta valor)	Hombre	Mujer
		<input type="text" value="100%"/>	<input type="text" value="148,710,450"/>	<input type="text" value="Usuario"/>	<input type="text" value="0.00"/>	<input type="text" value="0.00"/>
0	20.00	20.01	80.00	80.01	130	
<span style="color: red;">■</span>	<span style="color: red;">■</span>	<span style="color: yellow;">■</span>	<span style="color: yellow;">■</span>	<span style="color: green;">■</span>	<span style="color: green;">■</span>	
Sentido del Indicador		Línea Base (meta valor)		Año (Línea base)		
<input type="text" value="Ascendente"/>		<input type="text" value="141,274,927"/>		<input type="text" value="2017"/>		

**VARIABLES DEL INDICADOR**

Nombre de la Variable	Unidad de medida	Tipo de Acumulación
Usuarios de los sistemas de transporte (realizado)	Usuario	Suma
Usuarios de los sistemas de transporte (programado)	Usuario	Suma

Fuente de Información	<input type="text" value="Sistema de Tren eléctrico Urbano"/>
Medios de verificación	<input type="text" value="Informes mensuales SITEUR"/>
Supuestos	<input type="text" value="Existen necesidades de movilidad de personas y cosas en la región centro del Estado."/>
Observaciones	<input type="text"/>
Id_mir	<input type="text" value="15152"/>

- 1 El presente documento despliega la información perteneciente a los indicadores estratégicos y gestión de aquellos programas presupuestarios que proveen de bienes y servicios que generan valor público a la ciudadanía jalisciense
- 2 Se muestra el número del Componente relacionado con el indicador.



**GOBIERNO DEL ESTADO DE JALISCO**  
**PRESUPUESTO DE EGRESOS PARA EL EJERCICIO FISCAL 2018**  
**Ficha Técnica de Indicador**

**Sistema de Evaluación del Desempeño (SED)**

Gobierno del Estado de Jalisco Secretaría de Planeación, Administración y Finanzas

**Datos del Programa**

**Sistema de Tren Eléctrico Urbano.**

Eje: Territorio y medio ambiente sustentable Tema: Movilidad urbana

**¿Quién gasta?**

15 Unidad Presupuestal	075 Unidad Responsable	00448 Unidad Ejecutora del Gasto
Secretaría de Movilidad	Sistema de Tren Eléctrico Urbano (SITEUR)	Sistema de Tren Eléctrico Urbano (SITEUR)

**¿Para qué se gasta?**

Finalidad	Función	Subfunción
Desarrollo Económico	Transporte	Transporte por Ferrocarril

**Presupuesto asignado al Programa Presupuestario**

Monto

**Objetivos**

Nivel	Clave Componente	Resumen Narrativo
Componente	01	Construcción de la Línea 3 del Tren Ligero de Zapopan, Guadalajara y Tlaquepaque (Diagonal) realizada.

**Datos del Indicador**

Denominación	Método de cálculo
Porcentaje de avance de obra de la Línea 3	$(\text{Avance acumulado de obra Línea 3 (Realizado)} / \text{Avance acumulado de obra Línea 3 (Programado)}) * 100$

**Descripción del Indicador**

Avance de obra de la Línea 3

Tipo de Indicador	Gestión	Dimensión del Indicador	Eficacia	Año de Medición del Resultado	2018
Cobertura	Regional	Frecuencia de Medición	Semestral		

**Desagregado meta valor por género**

Parámetros de semaforización		Meta Institucional	Meta Valor	Unidad de medida (meta valor)	Hombre	Mujer
		100%	57	Porcentaje	0.00	0.00
0	20.00	20.01	50.00	50.01	130	
		Sentido del Indicador	Línea Base (meta valor)	Año (Línea base)		
		Ascendente	53	2017		

**Variables del Indicador**

Nombre de la Variable	Unidad de medida	Tipo de Acumulación
Avance acumulado de obra Línea 3 (realizado)	Porcentaje	Suma
Avance acumulado de obra Línea 3 (programado)	Porcentaje	Suma

Fuente de Información	Sistema de Tren Eléctrico Urbano
Medios de verificación	Dirección de la Línea 3 del Tren eléctrico Urbano
Supuestos	Existen los medios necesarios para la construcción de infraestructura para transporte público masivo
Observaciones	
Id_ mir	15153

- 1 El presente documento despliega la información perteneciente a los indicadores estratégicos y gestión de aquellos programas presupuestarios que proveen de bienes y servicios que generan valor público a la ciudadanía jalisciense
- 2 Se muestra el número del Componente relacionado con el indicador.

**GOBIERNO DEL ESTADO DE JALISCO**  
**PRESUPUESTO DE EGRESOS PARA EL EJERCICIO FISCAL 2018**  
**Ficha Técnica de Indicador**

**Sistema de Evaluación del Desempeño (SED)**

Gobierno del Estado de Jalisco Secretaría de Planeación, Administración y Finanzas

**Datos del Programa**

**Sistema de Tren Eléctrico Urbano.**

Eje: Territorio y medio ambiente sustentable Tema: Movilidad urbana

**¿Quién gasta?**

15 Unidad Presupuestal	075 Unidad Responsable	00448 Unidad Ejecutora del Gasto
Secretaría de Movilidad	Sistema de Tren Eléctrico Urbano (SITEUR)	Sistema de Tren Eléctrico Urbano (SITEUR)

**¿Para qué se gasta?**

Finalidad	Función	Subfunción
Desarrollo Económico	Transporte	Transporte por Ferrocarril

**Presupuesto asignado al Programa Presupuestario**

Monto

**Objetivos**

Nivel	Clave Componente	Resumen Narrativo
Componente	02	Ampliación y Modernización de la Línea 1 del Tren Ligero de Guadalajara realizada.

**Datos del Indicador**

Denominación	Método de cálculo
Porcentaje de avance conforme al calendario de obra de la ampliación de la Línea 1	$(\text{Avance acumulado de obra Línea 1 (Realizado)} / \text{Avance acumulado de obra Línea 1 (Programado)}) * 100$

**Descripción del Indicador**

Avance conforme al calendario de obra de la ampliación de la Línea 1

Tipo de Indicador	Gestión	Dimensión del Indicador	Eficacia	Año de Medición del Resultado	2018
Cobertura	Regional	Frecuencia de Medición	Semestral		

**Desagregado meta valor por género**

Parámetros de semaforización		Meta Institucional	Meta Valor	Unidad de medida (meta valor)	Hombre	Mujer
0	50.00	100%	95	Porcentaje	0.00	0.00
50.01	90.00	Sentido del Indicador	Línea Base (meta valor)	Año (Línea base)		
90.01	130	Ascendente	80	2017		

**Variables del Indicador**

Nombre de la Variable	Unidad de medida	Tipo de Acumulación
Avance acumulado de obra Línea 1 (realizado)	Porcentaje	Suma
Avance acumulado de obra Línea 1 (programado)	Porcentaje	Suma

Fuente de Información	Línea 1 del Tren Eléctrico
Medios de verificación	Dirección de la Línea 1 del Tren Eléctrico Urbano
Supuestos	Existe la necesidad de contar con infraestructura adecuada para mejorar el transporte masivo de la Zona Metropolitana de Guadalajara
Observaciones	
Id_ mir	15154

- 1 El presente documento despliega la información perteneciente a los indicadores estratégicos y gestión de aquellos programas presupuestarios que proveen de bienes y servicios que generan valor público a la ciudadanía jalisciense
- 2 Se muestra el número del Componente relacionado con el indicador.

**GOBIERNO DEL ESTADO DE JALISCO**  
**PRESUPUESTO DE EGRESOS PARA EL EJERCICIO FISCAL 2018**  
**Ficha Técnica de Indicador**

**Sistema de Evaluación del Desempeño (SED)**

Gobierno del Estado de Jalisco Secretaría de Planeación, Administración y Finanzas

**Datos del Programa**

**Administración del registro y manejo de la información de los actos y actores de movilidad.**

Eje: Territorio y medio ambiente sustentable

Tema: Movilidad urbana

**¿Quién gasta?**

15 <b>Unidad Presupuestal</b>	161 <b>Unidad Responsable</b>	00465 <b>Unidad Ejecutora del Gasto</b>
Secretaría de Movilidad	Secretaría de Movilidad (Registro Estatal de los Servicios Públicos de Tránsito y Transporte)	Registro Estatal de los Servicios Públicos de Tránsito y Transporte

**¿Para qué se gasta?**

<b>Finalidad</b>	<b>Función</b>	<b>Subfunción</b>
Desarrollo Económico	Transporte	Otros Relacionados con Transporte

**Presupuesto asignado al Programa Presupuestario**

Monto

**Objetivos**

<b>Nivel</b>	<b>Clave Componente</b>	<b>Resumen Narrativo</b>
Componente	01	Constancias registradas, certificadas y emitidas de actos y actores de la movilidad.

**Datos del Indicador**

<b>Denominación</b>	<b>Método de cálculo</b>
Total de registro de actos y actores de movilidad	$(\text{Registro de actos y actores realizado (Realizado)} / \text{Registro de actos y actores realizado (Programado)}) * 100$

**Descripción del Indicador**

Número de registros de los actos ocurridos en la movilidad y sus actores, licencia de conducir, cancelación de licencias, alcoholimetría, conductores de transporte público, concesiones, concesionarios

<b>Tipo de Indicador</b>	Gestión	<b>Dimensión del Indicador</b>	Eficiencia	<b>Año de Medición del Resultado</b>	2018
<b>Cobertura</b>	Estatal	<b>Frecuencia de Medición</b>	Mensual		

**Desagregado meta valor por género**

<b>Parámetros de semaforización</b>		<b>Meta Institucional</b>	<b>Meta Valor</b>	<b>Unidad de medida (meta valor)</b>	<b>Hombre</b>	<b>Mujer</b>
0	80.00	100%	4,300	Registro	No disponible	No disponible
80.01	95.00	<b>Sentido del Indicador</b>	<b>Línea Base (meta valor)</b>	<b>Año (Línea base)</b>		
95.01	130	Ascendente	9,821	2016		

**Variables del Indicador**

<b>Nombre de la Variable</b>	<b>Unidad de medida</b>	<b>Tipo de Acumulación</b>
Registro de actos y actores realizado (realizado)	Registro	Suma
Registro de actos y actores realizado (programado)	Registro	Suma

**Fuente de Información**

**Medios de verificación**

**Supuestos**

**Observaciones**

**Id\_mir**

- 1 El presente documento despliega la información perteneciente a los indicadores estratégicos y gestión de aquellos programas presupuestarios que provienen de bienes y servicios que generan valor público a la ciudadanía jalisciense
- 2 Se muestra el número del Componente relacionado con el indicador.

**GOBIERNO DEL ESTADO DE JALISCO**  
**PRESUPUESTO DE EGRESOS PARA EL EJERCICIO FISCAL 2018**  
**Ficha Técnica de Indicador**

**Sistema de Evaluación del Desempeño (SED)**

Gobierno del Estado de Jalisco Secretaría de Planeación, Administración y Finanzas

**Datos del Programa**

**Administración del registro y manejo de la información de los actos y actores de movilidad.**

Eje: Territorio y medio ambiente sustentable

Tema: Movilidad urbana

**¿Quién gasta?**

15 Unidad Presupuestal	161 Unidad Responsable	00465 Unidad Ejecutora del Gasto
Secretaría de Movilidad	Secretaría de Movilidad (Registro Estatal de los Servicios Públicos de Tránsito y Transporte)	Registro Estatal de los Servicios Públicos de Tránsito y Transporte

**¿Para qué se gasta?**

Finalidad	Función	Subfunción
Desarrollo Económico	Transporte	Otros Relacionados con Transporte

**Presupuesto asignado al Programa Presupuestario**

Monto

**Objetivos**

Nivel	Clave Componente	Resumen Narrativo
Componente	02	Certificación y/o historial de licencia de conducir emitido.

**Datos del Indicador**

Denominación	Método de cálculo
Total de certificaciones de licencia de conducir otorgado	$(\text{Certificación de licencia de conducir otorgada (Realizado)} / \text{Certificación de licencia de conducir otorgada (Programado)}) * 100$

**Descripción del Indicador**

Número de certificaciones emitidas a conductores de acuerdo a los registros en sistema de la unidad responsable

Tipo de Indicador	<input type="text" value="Gestión"/>	Dimensión del Indicador	<input type="text" value="Eficiencia"/>	Año de Medición del Resultado	<input type="text" value="2018"/>
Cobertura	<input type="text" value="Estatal"/>	Frecuencia de Medición	<input type="text" value="Mensual"/>		

**Desagregado meta valor por género**

Parámetros de semaforización		Meta Institucional	Meta Valor	Unidad de medida (meta valor)	Hombr	Mujer
		100%	60,000	Certificación	No disponible	No disponible
0	80.00	80.01	95.00	95.01	130	
<span style="color: red;">■</span>	<span style="color: red;">■</span>	<span style="color: yellow;">■</span>	<span style="color: yellow;">■</span>	<span style="color: green;">■</span>	<span style="color: green;">■</span>	
		Sentido del Indicador	Línea Base (meta valor)	Año (Línea base)		
		Ascendente	61,487	2016		

**Variabes del Indicador**

Nombre de la Variable	Unidad de medida	Tipo de Acumulación
Certificación de licencia de conducir otorgada (realizado)	Certificación	Suma
Certificación de licencia de conducir otorgada (programado)	Certificación	Suma

**Fuente de Información**

Informe de la Dirección de Registro Estatal

**Medios de verificación**

Informe de la Dirección de Registro Estatal de Movilidad

**Supuestos**

Que los conductores soliciten constancia o historia de licencia de conducir

**Observaciones**

**Id\_mir**

3313

- 1 El presente documento despliega la información perteneciente a los indicadores estratégicos y gestión de aquellos programas presupuestarios que proveen de bienes y servicios que generan valor público a la ciudadanía jalisciense
- 2 Se muestra el número del Componente relacionado con el indicador.

**GOBIERNO DEL ESTADO DE JALISCO**  
**PRESUPUESTO DE EGRESOS PARA EL EJERCICIO FISCAL 2018**  
**Ficha Técnica de Indicador**

**Sistema de Evaluación del Desempeño (SED)**

Gobierno del Estado de Jalisco Secretaría de Planeación, Administración y Finanzas

**Datos del Programa**

**Representación Jurídica en la Seguridad Pública y la Procuración de Justicia**

Eje: Estado de derecho

Tema: Seguridad Ciudadana

**¿Quien gasta?**

16 Unidad Presupuestal	000 Unidad Responsable	00319 Unidad Ejecutora del Gasto
Fiscalía General del Estado	Fiscalía General del Estado	Despacho del Fiscal General

**¿Para qué se gasta?**

Finalidad	Función	Subfunción
Gobierno	Asuntos de Orden Público y de Seguridad Interior	Policía

**Presupuesto asignado al Programa Presupuestario**

Monto

**Objetivos**

Nivel	Clave Componente	Resumen Narrativo
Componente	01	Operaciones aéreas tácticas y servicios aéreos diversos realizados.

**Datos del Indicador**

Denominación	Método de cálculo
Total de operaciones de vuelo realizadas en apoyo a la Fiscalía General y las Diferentes Dependencias de Salud y Protección Civil del Estado	$(\text{Total de operaciones de vuelo (Realizado)} / \text{Total de operaciones de vuelo (Programado)}) * 100$

**Descripción del Indicador**

Este indicador muestra las Operaciones Aéreas Tácticas en apoyo a la Fiscalía General y apoyo Aéreo realizados a las diferentes dependencias que brindan servicio a la sociedad en materia de salud pública y Protección Civil del Gobierno del Estado

Tipo de Indicador	Gestión	Dimensión del Indicador	Eficiencia	Año de Medición del Resultado	2018
Cobertura	Estatal	Frecuencia de Medición	Mensual		

**Desagregado meta valor por género**

<b>Parámetros de semaforización</b>	Meta Institucional	Meta Valor	Unidad de medida (meta valor)	Hombre	Mujer
	100%	451	Operación	No disponible	No disponible
0   30.00   30.01   60.00   60.01   130	<b>Sentido del Indicador</b>	<b>Línea Base (meta valor)</b>	<b>Año (Línea base)</b>		
	Ascendente	451	2017		

**Variables del Indicador**

<b>Nombre de la Variable</b>	<b>Unidad de medida</b>	<b>Tipo de Acumulación</b>
Total de operaciones de vuelo (realizado)	Operación	Suma
Total de operaciones de vuelo (programado)	Operación	Suma

Fuente de Información	Leyes y reglamentos de la Dirección General de Aeronáutica Civil, Ley Orgánica y Reglamento Interno de la Fiscalía General así como Ordenamientos y Circulares emitidos por el Fiscal General.
Medios de verificación	520 (1) Operaciones aéreas tácticas y servicios aéreos diversos realizados.
Supuestos	Registro de Operaciones Aéreas, Bitácora de las Aeronaves.
Observaciones	
Id_ mir	2863

- 1 El presente documento despliega la información perteneciente a los indicadores estratégicos y gestión de aquellos programas presupuestarios que proveen de bienes y servicios que generan valor público a la ciudadanía jalisciense
- 2 Se muestra el número del Componente relacionado con el indicador.

**GOBIERNO DEL ESTADO DE JALISCO**  
**PRESUPUESTO DE EGRESOS PARA EL EJERCICIO FISCAL 2018**  
**Ficha Técnica de Indicador**

**Sistema de Evaluación del Desempeño (SED)**

Gobierno del Estado de Jalisco Secretaría de Planeación, Administración y Finanzas

**Datos del Programa**

**Representación Jurídica en la Seguridad Pública y la Procuración de Justicia**

Eje: Estado de derecho

Tema: Seguridad Ciudadana

**¿Quién gasta?**

16	000	00319
<b>Unidad Presupuestal</b>	<b>Unidad Responsable</b>	<b>Unidad Ejecutora del Gasto</b>
Fiscalía General del Estado	Fiscalía General del Estado	Despacho del Fiscal General

**¿Para qué se gasta?**

<b>Finalidad</b>	<b>Función</b>	<b>Subfunción</b>
Gobierno	Asuntos de Orden Público y de Seguridad Interior	Policía

**Presupuesto asignado al Programa Presupuestario**

Monto

**Objetivos**

<b>Nivel</b>	<b>Clave Componente</b>	<b>Resumen Narrativo</b>
Componente	02	Mantenimiento óptimo a las aeronaves asignadas al Escuadrón Táctico Aéreo realizado.

**Datos del Indicador**

<b>Denominación</b>	<b>Método de cálculo</b>
Total de mantenimientos aplicados a las aeronaves conforme a las misiones asignadas	$(\text{Total de mantenimientos de inspecciones de vuelo (Realizado)} / \text{Total de mantenimientos de inspecciones de vuelo (Programado)}) * 100$

**Descripción del Indicador**

Este indicador mide el total de mantenimientos preventivos y correctivos por tiempo calendario y horas de vuelo realizado a las aeronaves asignadas a la Fiscalía General del Estado

<b>Tipo de Indicador</b>	Gestión	<b>Dimensión del Indicador</b>	Eficiencia	<b>Año de Medición del Resultado</b>	2018
<b>Cobertura</b>	Estatral	<b>Frecuencia de Medición</b>	Mensual		

**Desagregado meta valor por género**

<b>Parámetros de semaforización</b>		<b>Meta Institucional</b>	<b>Meta Valor</b>	<b>Unidad de medida (meta valor)</b>	<b>Hombre</b>	<b>Mujer</b>
		100%	1,375	Mantenimiento	No disponible	No disponible
0	30.00	30.01	60.00	60.01	130	
		<b>Sentido del Indicador</b>	<b>Línea Base (meta valor)</b>	<b>Año (Línea base)</b>		
		Ascendente	1,375	2017		

**Variables del Indicador**

<b>Nombre de la Variable</b>	<b>Unidad de medida</b>	<b>Tipo de Acumulación</b>
Total de mantenimientos de inspecciones de vuelo (realizado)	Mantenimiento	Suma
Total de mantenimientos de inspecciones de vuelo (programado)	Mantenimiento	Suma

<b>Fuente de Información</b>	Bitácora de Vuelo de las Aeronaves
<b>Medios de verificación</b>	Bitácora de Vuelo de las Aeronaves y Dirección General de Aeronáutica Civil
<b>Supuestos</b>	El mantenimiento es efectuado de acuerdo a los manuales técnicos emitidos por el fabricante
<b>Observaciones</b>	
<b>Id_mir</b>	2865

- 1 El presente documento despliega la información perteneciente a los indicadores estratégicos y gestión de aquellos programas presupuestarios que provienen de bienes y servicios que generan valor público a la ciudadanía jalisciense
- 2 Se muestra el número del Componente relacionado con el indicador.

**GOBIERNO DEL ESTADO DE JALISCO**  
**PRESUPUESTO DE EGRESOS PARA EL EJERCICIO FISCAL 2018**  
**Ficha Técnica de Indicador**

**Sistema de Evaluación del Desempeño (SED)**

Gobierno del Estado de Jalisco Secretaría de Planeación, Administración y Finanzas

**Datos del Programa**

**Representación Jurídica en la Seguridad Pública y la Procuración de Justicia**

Eje: Estado de derecho

Tema: Seguridad Ciudadana

**¿Quién gasta?**

16 Unidad Presupuestal	000 Unidad Responsable	00319 Unidad Ejecutora del Gasto
Fiscalía General del Estado	Fiscalía General del Estado	Despacho del Fiscal General

**¿Para qué se gasta?**

Finalidad	Función	Subfunción
Gobierno	Asuntos de Orden Público y de Seguridad Interior	Policía

**Presupuesto asignado al Programa Presupuestario**

Monto

**Objetivos**

Nivel	Clave Componente	Resumen Narrativo
Componente	03	Equipamiento a las aeronaves asignadas al Escuadrón Táctico Aéreo efectuado.

**Datos del Indicador**

Denominación	Método de cálculo
Total de equipamiento adquirido para las aeronaves	$(\text{Total de equipos adquiridos por el Escuadrón Táctico Aéreo (Realizado)} / \text{Total de equipos adquiridos por el Escuadrón Táctico Aéreo (Programado)}) * 100$

**Descripción del Indicador**

Adquisición de Equipamiento para las Aeronaves asignadas al Escuadrón Táctico Aéreo

Tipo de Indicador	Gestión	Dimensión del Indicador	Eficiencia	Año de Medición del Resultado	2018
Cobertura	Estatal	Frecuencia de Medición	Mensual		

**Desagregado meta valor por género**

<b>Parámetros de semaforización</b> <div style="display: flex; justify-content: space-around; align-items: center;"> <div style="text-align: center;">0</div> <div style="text-align: center;">30.00</div> <div style="text-align: center;">30.01</div> <div style="text-align: center;">60.00</div> <div style="text-align: center;">60.01</div> <div style="text-align: center;">130</div> </div> <div style="display: flex; justify-content: space-around; margin-top: 5px;"> <div style="width: 15px; height: 15px; background-color: red;"></div> <div style="width: 15px; height: 15px; background-color: red;"></div> <div style="width: 15px; height: 15px; background-color: yellow;"></div> <div style="width: 15px; height: 15px; background-color: yellow;"></div> <div style="width: 15px; height: 15px; background-color: green;"></div> <div style="width: 15px; height: 15px; background-color: green;"></div> </div>	Meta Institucional	Meta Valor	Unidad de medida (meta valor)	Hombre	Mujer
	100%	9	Adquisición	No disponible	No disponible
	Sentido del Indicador	Línea Base (meta valor)	Año (Línea base)		
	Ascendente	9	2017		

**Variables del Indicador**

Nombre de la Variable	Unidad de medida	Tipo de Acumulación
Total de equipos adquiridos por el Escuadrón Táctico Aéreo (realizado)	Adquisición	Suma
Total de equipos adquiridos por el Escuadrón Táctico Aéreo (programado)	Adquisición	Suma

Fuente de Información	Manual del fabricante de la aeronave
Medios de verificación	Directorio de proveedores, cotizaciones y solicitud del equipo.
Supuestos	El equipamiento es necesario de conformidad a los manuales de mantenimiento y de vuelo de cada aeronave.
Observaciones	
Id. mir	2867

- 1 El presente documento despliega la información perteneciente a los indicadores estratégicos y gestión de aquellos programas presupuestarios que provienen de bienes y servicios que generan valor público a la ciudadanía jalisciense
- 2 Se muestra el número del Componente relacionado con el indicador.

**GOBIERNO DEL ESTADO DE JALISCO**  
**PRESUPUESTO DE EGRESOS PARA EL EJERCICIO FISCAL 2018**  
**Ficha Técnica de Indicador**

**Sistema de Evaluación del Desempeño (SED)**

Gobierno del Estado de Jalisco Secretaría de Planeación, Administración y Finanzas

**Datos del Programa**

**Representación Jurídica en la Seguridad Pública y la Procuración de Justicia**

Eje: Estado de derecho

Tema: Seguridad Ciudadana

**¿Quien gasta?**

16 Unidad Presupuestal	000 Unidad Responsable	00319 Unidad Ejecutora del Gasto
Fiscalía General del Estado	Fiscalía General del Estado	Despacho del Fiscal General

**¿Para qué se gasta?**

Finalidad	Función	Subfunción
Gobierno	Asuntos de Orden Público y de Seguridad Interior	Policía

**Presupuesto asignado al Programa Presupuestario**

Monto

**Objetivos**

Nivel	Clave Componente	Resumen Narrativo
Componente	04	Herramientas y equipo de apoyo otorgado en tierra adquiridos.

**Datos del Indicador**

Denominación	Método de cálculo
Total de equipo adquirido de apoyo en tierra para el Escuadrón Táctico Aéreo	(Número de equipamientos para el Escuadrón Táctico Aéreo (Realizado) / Número de equipamientos para el Escuadrón Táctico Aéreo (Programado))*100

**Descripción del Indicador**

Colización y Solicitud de compra de Pipa de Combustible, Planta Auxiliar GPU y Vehículo Jeep.

Tipo de Indicador	Dimensión del Indicador	Año de Medición del Resultado	
Gestión	Eficiencia	2018	
Cobertura	Frecuencia de Medición		
Estatral	Anual		

**Desagregado meta valor por género**

	Meta Institucional	Meta Valor	Unidad de medida (meta valor)	Hombre	Mujer
Parámetros de semaforización	100%	3	Equipo	No disponible	No disponible
0 <input type="checkbox"/> 30.00 <input type="checkbox"/> 30.01 <input type="checkbox"/> 60.00 <input type="checkbox"/> 60.01 <input type="checkbox"/> 130 <input type="checkbox"/>	Sentido del Indicador	Línea Base (meta valor)	Año (Línea base)		
<span style="color: red;">■</span> <span style="color: red;">■</span> <span style="color: yellow;">■</span> <span style="color: yellow;">■</span> <span style="color: green;">■</span> <span style="color: green;">■</span>	Ascendente	3	2017		

**Variables del Indicador**

Nombre de la Variable	Unidad de medida	Tipo de Acumulación
Número de equipamientos para el Escuadrón Táctico Aéreo (realizado)	Equipo	Suma
Número de equipamientos para el Escuadrón Táctico Aéreo (programado)	Equipo	Suma

Fuente de Información	Manual del fabricante de la aeronave y Directorio de los Proveedores
Medios de verificación	Colización y Oficinas de Solicitud
Supuestos	Se cuenta con la necesidad de equipo y vehículos suficientes para el mejor respaldo de las operaciones aéreas.
Observaciones	
Id_ mir	2869

- 1 El presente documento despliega la información perteneciente a los indicadores estratégicos y gestión de aquellos programas presupuestarios que provienen de bienes y servicios que generan valor público a la ciudadanía jalisciense
- 2 Se muestra el número del Componente relacionado con el indicador.



**GOBIERNO DEL ESTADO DE JALISCO**  
**PRESUPUESTO DE EGRESOS PARA EL EJERCICIO FISCAL 2018**  
**Ficha Técnica de Indicador**

**Sistema de Evaluación del Desempeño (SED)**

Gobierno del Estado de Jalisco Secretaría de Planeación, Administración y Finanzas

**Datos del Programa**

**Representación Jurídica en la Seguridad Pública y la Procuración de Justicia**

Eje: Estado de derecho

Tema: Seguridad Ciudadana

**¿Quien gasta?**

16 Unidad Presupuestal	000 Unidad Responsable	00319 Unidad Ejecutora del Gasto
Fiscalía General del Estado	Fiscalía General del Estado	Despacho del Fiscal General

**¿Para qué se gasta?**

Finalidad	Función	Subfunción
Gobierno	Asuntos de Orden Público y de Seguridad Interior	Policía

**Presupuesto asignado al Programa Presupuestario**

Monto

**Objetivos**

Nivel	Clave Componente	Resumen Narrativo
Componente	05	Equipamiento de vuelo proporcionado para tripulaciones de Operaciones aéreas.

**Datos del Indicador**

Denominación	Método de cálculo
Total de equipo de vuelo y vestuario adquirido para las tripulaciones	$(\text{Total de equipo y vestuario para el Escuadrón Táctico Aéreo (Realizado)} / \text{Total de equipo y vestuario para el Escuadrón Táctico Aéreo (Programado)}) * 100$

**Descripción del Indicador**

Equipo de vuelo y vestuario de las tripulaciones necesario

Tipo de Indicador	Gestión	Dimensión del Indicador	Eficiencia	Año de Medición del Resultado	2018
Cobertura	Estatal	Frecuencia de Medición	Anual		

**Desagregado meta valor por género**

Parámetros de semaforización	Meta Institucional	Meta Valor	Unidad de medida (meta valor)	Hombre	Mujer
	100%	84	Adquisición	No disponible	No disponible
0   30.00   30.01   60.00   60.01   130	Sentido del Indicador	Línea Base (meta valor)	Año (Línea base)		
	Ascendente	84	2017		

**Variables del Indicador**

Nombre de la Variable	Unidad de medida	Tipo de Acumulación
Total de equipo y vestuario para el Escuadrón Táctico Aéreo (realizado)	Adquisición	Suma
Total de equipo y vestuario para el Escuadrón Táctico Aéreo (programado)	Adquisición	Suma

**Fuente de Información**

**Medios de verificación**

**Supuestos**

**Observaciones**

**Id\_ mir**

- 1 El presente documento despliega la información perteneciente a los indicadores estratégicos y gestión de aquellos programas presupuestarios que proveen de bienes y servicios que generan valor público a la ciudadanía jalisciense
- 2 Se muestra el número del Componente relacionado con el indicador.

**GOBIERNO DEL ESTADO DE JALISCO**  
**PRESUPUESTO DE EGRESOS PARA EL EJERCICIO FISCAL 2018**  
**Ficha Técnica de Indicador**

**Sistema de Evaluación del Desempeño (SED)**

Gobierno del Estado de Jalisco Secretaría de Planeación, Administración y Finanzas

**Datos del Programa**

**Representación Jurídica en la Seguridad Pública y la Procuración de Justicia**

Eje: Estado de derecho

Tema: Seguridad Ciudadana

**¿Quién gasta?**

16 Unidad Presupuestal	000 Unidad Responsable	00319 Unidad Ejecutora del Gasto
Fiscalía General del Estado	Fiscalía General del Estado	Despacho del Fiscal General

**¿Para qué se gasta?**

Finalidad	Función	Subfunción
Gobierno	Asuntos de Orden Público y de Seguridad Interior	Policía

**Presupuesto asignado al Programa Presupuestario**

Monto

**Objetivos**

Nivel	Clave Componente	Resumen Narrativo
Componente	06	Adiestramiento anual por tipo de aeronave, licencia y especialidad realizado.

**Datos del Indicador**

<b>Denominación</b>	<b>Método de cálculo</b>
Total de adiestramiento anual especializado por tipo de aeronave, misión y de la Administración Pública Federal	$(\text{Total de cursos para el Escuadrón Táctico Aéreo (Realizado)} / \text{Total de cursos para el Escuadrón Táctico Aéreo (Programado)}) * 100$

**Descripción del Indicador**

Este indicador muestra el adiestramiento anual por tipo de misión y de aeronave, además de la capacitación al personal administrativo para el manejo de la documentación y trámite que requiere el Escuadrón Táctico Aéreo a fin de mantener actualizado su conocimiento en la operación de las aeronaves, en misiones especiales que se realizan.

<b>Tipo de Indicador</b>	Gestión	<b>Dimensión del Indicador</b>	Eficiencia	<b>Año de Medición del Resultado</b>	2018
<b>Cobertura</b>	Estatal	<b>Frecuencia de Medición</b>	Mensual		

**Desagregado meta valor por género**

<b>Parámetros de semaforización</b>	Meta Institucional	Meta Valor	Unidad de medida (meta valor)	Hombre	Mujer
	100%	53	Capacitación	No disponible	No disponible
	Sentido del Indicador	Línea Base (meta valor)	Año (Línea base)		
0   30.00   30.01   60.00   60.01   130	Ascendente	53	2017		

**Variables del Indicador**

<b>Nombre de la Variable</b>	<b>Unidad de medida</b>	<b>Tipo de Acumulación</b>
Total de cursos para el Escuadrón Táctico Aéreo (realizado)	Capacitación	Suma
Total de cursos para el Escuadrón Táctico Aéreo (programado)	Capacitación	Suma

<b>Fuente de Información</b>	Ley de la Administración Pública Federal Reglamentos de Aviación Civil, Dirección General de Aviación Civil, Manuales de Vuelo de las aeronaves y Reglamentación de la Administración Pública General
<b>Medios de verificación</b>	Certificados de adiestramiento y Bitácora de la aeronave
<b>Supuestos</b>	Se cuentan con Centros de Adiestramiento Certificados Nacionales e Internacionales para la impartición de los cursos de vuelo y tierra en las aeronaves con las que cuenta este Escuadrón Táctico Aéreo y para el personal administrativo
<b>Observaciones</b>	
<b>Id_mir</b>	2875

- 1 El presente documento despliega la información perteneciente a los indicadores estratégicos y gestión de aquellos programas presupuestarios que proveen de bienes y servicios que generan valor público a la ciudadanía jalisciense
- 2 Se muestra el número del Componente relacionado con el indicador.

**GOBIERNO DEL ESTADO DE JALISCO**  
**PRESUPUESTO DE EGRESOS PARA EL EJERCICIO FISCAL 2018**  
**Ficha Técnica de Indicador**

**Sistema de Evaluación del Desempeño (SED)**

Gobierno del Estado de Jalisco Secretaría de Planeación, Administración y Finanzas

**Datos del Programa**

**Representación Jurídica en la Seguridad Pública y la Procuración de Justicia**

Eje: Estado de derecho

Tema: Seguridad Ciudadana

**¿Quién gasta?**

16	Unidad Presupuestal	000	Unidad Responsable	00319	Unidad Ejecutora del Gasto
	Fiscalía General del Estado		Fiscalía General del Estado		Despacho del Fiscal General

**¿Para qué se gasta?**

Finalidad	Función	Subfunción
Gobierno	Asuntos de Orden Público y de Seguridad Interior	Policía

**Presupuesto asignado al Programa Presupuestario**

Monto

**Objetivos**

Nivel	Clave Componente	Resumen Narrativo
Componente	09	Documentos revisados para firma del Fiscal General.

**Datos del Indicador**

Denominación	Método de cálculo
Porcentaje de oficios revisados	$(\text{Documentos de conocimiento del Fiscal General (Realizado)} / \text{Documentos de conocimiento del Fiscal General (Programado)}) * 100$

**Descripción del Indicador**

Este indicador muestra los oficios conocidos por el Fiscal General

Tipo de Indicador	Gestión	Dimensión del Indicador	Eficacia	Año de Medición del Resultado	2018
Cobertura	Estatal	Frecuencia de Medición	Mensual		

**Desagregado meta valor por género**

Parámetros de semaforización	Meta Institucional	Meta Valor	Unidad de medida (meta valor)	Hombre	Mujer
	100%	100	Porcentaje	No disponible	No disponible
0   30.00   30.01   60.00   60.01   130	Sentido del Indicador	Línea Base (meta valor)	Año (Línea base)		
	Ascendente	100	2017		

**Variables del Indicador**

Nombre de la Variable	Unidad de medida	Tipo de Acumulación
Documentos de conocimiento del Fiscal General (realizado)	Porcentaje	Suma
Documentos de conocimiento del Fiscal General (programado)	Porcentaje	Suma

Fuente de Información	Oficios generados por las tres Conferencias Nacionales
Medios de verificación	Oficios conocidos por el Fiscal General derivados por las Conferencias Nacionales de Secretarios de Seguridad Pública, Procuración de Justicia y del Sistema Penitenciario
Supuestos	Permite dar seguimiento a los acuerdos generados por las Conferencias Nacionales de Secretarios de Seguridad Pública, Procuración de Justicia y del Sistema Penitenciario
Observaciones	
Id_mir	2879

- 1 El presente documento despliega la información perteneciente a los indicadores estratégicos y gestión de aquellos programas presupuestarios que provienen de bienes y servicios que generan valor público a la ciudadanía jalisciense
- 2 Se muestra el número del Componente relacionado con el indicador.

**GOBIERNO DEL ESTADO DE JALISCO**  
**PRESUPUESTO DE EGRESOS PARA EL EJERCICIO FISCAL 2018**  
**Ficha Técnica de Indicador**

**Sistema de Evaluación del Desempeño (SED)**

Gobierno del Estado de Jalisco Secretaría de Planeación, Administración y Finanzas

**Datos del Programa**

**Representación Jurídica en la Seguridad Pública y la Procuración de Justicia**

Eje: Estado de derecho

Tema: Seguridad Ciudadana

**¿Quién gasta?**

16 Unidad Presupuestal	000 Unidad Responsable	00319 Unidad Ejecutora del Gasto
Fiscalía General del Estado	Fiscalía General del Estado	Despacho del Fiscal General

**¿Para qué se gasta?**

Finalidad	Función	Subfunción
Gobierno	Asuntos de Orden Público y de Seguridad Interior	Policía

**Presupuesto asignado al Programa Presupuestario**

Monto

**Objetivos**

Nivel	Clave Componente	Resumen Narrativo
Componente	10	Asesorías brindadas al Fiscal General en la implementación de líneas de acción

**Datos del Indicador**

Denominación	Método de cálculo
Total de asesorías brindadas	$(\text{Total de asesorías al Fiscal General (Realizado)} / \text{Total de asesorías al Fiscal General (Programado)}) * 100$

**Descripción del Indicador**

Este indicador muestra el total de asesorías que contribuyen con el Fiscal General en la implementación de líneas de Acción para la debida Procuración de Justicia, mediante la Coord. de las Autoridades de los 3 Niveles de Gobierno, y otras Entidades Federativas y Autoridades Internacionales

Tipo de Indicador	Gestión	Dimensión del Indicador	Eficacia	Año de Medición del Resultado	2018
Cobertura	Estatral	Frecuencia de Medición	Mensual		

**Desagregado meta valor por género**

<b>Parámetros de semaforización</b> <div style="display: flex; justify-content: space-around; align-items: center;"> <div style="text-align: center;">0</div> <div style="text-align: center;">30.00</div> <div style="text-align: center;">30.01</div> <div style="text-align: center;">60.00</div> <div style="text-align: center;">60.01</div> <div style="text-align: center;">130</div> </div> <div style="display: flex; justify-content: space-around; margin-top: 5px;"> <div style="width: 15px; height: 15px; background-color: red;"></div> <div style="width: 15px; height: 15px; background-color: red;"></div> <div style="width: 15px; height: 15px; background-color: yellow;"></div> <div style="width: 15px; height: 15px; background-color: yellow;"></div> <div style="width: 15px; height: 15px; background-color: green;"></div> <div style="width: 15px; height: 15px; background-color: green;"></div> </div>	Meta Institucional	Meta Valor	Unidad de medida (meta valor)	Hombre	Mujer
	100%	65	Asesoría	No disponible	No disponible
	<b>Sentido del Indicador</b>	<b>Línea Base (meta valor)</b>	<b>Año (Línea base)</b>		
Ascendente	65	2017			

**Variables del Indicador**

Nombre de la Variable	Unidad de medida	Tipo de Acumulación
Total de asesorías al Fiscal General (realizado)	Asesoría	Suma
Total de asesorías al Fiscal General (programado)	Asesoría	Suma

Fuente de Información	Ley Orgánica de la Fiscalía General del Estado de Jalisco, Reglamento de la Fiscalía General del Estado de Jalisco, Consejo de Seguridad Ciudadana
Medios de verificación	Estadísticas cualitativas y cuantitativas
Supuestos	La asesoría y el respaldo jurídico proporcionado de manera permanente al Fiscal General, permite brindar una respuestas ágil y oportuna a la demanda de la ciudadanía
Observaciones	
Id_mir	2880

- 1 El presente documento despliega la información perteneciente a los indicadores estratégicos y gestión de aquellos programas presupuestarios que proveen de bienes y servicios que generan valor público a la ciudadanía jalisciense
- 2 Se muestra el número del Componente relacionado con el indicador.

**GOBIERNO DEL ESTADO DE JALISCO**  
**PRESUPUESTO DE EGRESOS PARA EL EJERCICIO FISCAL 2018**  
**Ficha Técnica de Indicador**

**Sistema de Evaluación del Desempeño (SED)**

Gobierno del Estado de Jalisco Secretaría de Planeación, Administración y Finanzas

**Datos del Programa**

**Representación Jurídica en la Seguridad Pública y la Procuración de Justicia**

Eje: Estado de derecho

Tema: Seguridad Ciudadana

**¿Quien gasta?**

16 Unidad Presupuestal	000 Unidad Responsable	00319 Unidad Ejecutora del Gasto
Fiscalía General del Estado	Fiscalía General del Estado	Despacho del Fiscal General

**¿Para qué se gasta?**

Finalidad	Función	Subfunción
Gobierno	Asuntos de Orden Público y de Seguridad Interior	Policía

**Presupuesto asignado al Programa Presupuestario**

Monto

**Objetivos**

Nivel	Clave Componente	Resumen Narrativo
Componente	11	Calidad y eficiencia supervisada en la procuración de justicia y seguridad pública.

**Datos del Indicador**

Denominación	Método de cálculo
Total de acciones institucionales apegadas a Derecho.	$(\text{Número de supervisiones institucionales (Realizado)} / \text{Número de supervisiones institucionales (Programado)}) * 100$

**Descripción del Indicador**

Este indicador mide las acciones apegadas a derecho, con calidad y eficiencia supervisada en la procuración de justicia, el respeto a los derechos humanos, la prevención del delito, reinserción social y el combate a la delincuencia.

Tipo de Indicador	Gestión	Dimensión del Indicador	Eficacia	Año de Medición del Resultado	2018
Cobertura	Estatat	Frecuencia de Medición	Mensual		

**Desagregado meta valor por género**

Parámetros de semaforización		Meta Institucional	Meta Valor	Unidad de medida (meta valor)	Hombre	Mujer
		100%	84	Supervisión	No disponible	No disponible
0	30.00	30.01	60.00	60.01	130	
		Sentido del Indicador	Línea Base (meta valor)	Año (Línea base)		
		Ascendente	84	2017		

**Variables del Indicador**

Nombre de la Variable	Unidad de medida	Tipo de Acumulación
Número de supervisiones institucionales (realizado)	Supervisión	Suma
Número de supervisiones institucionales (programado)	Supervisión	Suma
<b>Fuente de Información</b> <input type="text" value="Oficios, amparos, acuerdos, averiguaciones previas, convenios, etc. con visto bueno para posterior validación del Fiscal General"/>		
<b>Medios de verificación</b> <input type="text" value="A través de la Controlaría y Visitaduría de la Fiscalía General."/>		
<b>Supuestos</b> <input type="text" value="La función de supervisión de las acciones que realiza la Fiscalía se apegan a derecho."/>		
<b>Observaciones</b> <input type="text"/>		
<b>Id_mir</b> <input type="text" value="2885"/>		

- 1 El presente documento despliega la información perteneciente a los indicadores estratégicos y gestión de aquellos programas presupuestarios que proveen de bienes y servicios que generan valor público a la ciudadanía jalisciense
- 2 Se muestra el número del Componente relacionado con el indicador.

**GOBIERNO DEL ESTADO DE JALISCO**  
**PRESUPUESTO DE EGRESOS PARA EL EJERCICIO FISCAL 2018**  
**Ficha Técnica de Indicador**

**Sistema de Evaluación del Desempeño (SED)**

Gobierno del Estado de Jalisco Secretaría de Planeación, Administración y Finanzas

**Datos del Programa**

**Representación Jurídica en la Seguridad Pública y la Procuración de Justicia**

Eje: Estado de derecho

Tema: Seguridad Ciudadana

**¿Quién gasta?**

16	000	00319
<b>Unidad Presupuestal</b>	<b>Unidad Responsable</b>	<b>Unidad Ejecutora del Gasto</b>
Fiscalía General del Estado	Fiscalía General del Estado	Despacho del Fiscal General

**¿Para qué se gasta?**

<b>Finalidad</b>	<b>Función</b>	<b>Subfunción</b>
Gobierno	Asuntos de Orden Público y de Seguridad Interior	Policía

**Presupuesto asignado al Programa Presupuestario**

Monto

**Objetivos**

<b>Nivel</b>	<b>Clave Componente</b>	<b>Resumen Narrativo</b>
Componente	12	Acuerdos tomados con autoridades de los tres niveles de gobierno.

**Datos del Indicador**

<b>Denominación</b>	<b>Método de cálculo</b>
Total de acuerdos firmados	(Número de acuerdos de colaboración (Realizado) / Número de acuerdos de colaboración (Programado))*100

**Descripción del Indicador**

Este indicador muestra los acuerdos tomados con autoridades de los tres niveles de Gobierno.

<b>Tipo de Indicador</b>	Gestión	<b>Dimensión del Indicador</b>	Eficacia	<b>Año de Medición del Resultado</b>	2018
<b>Cobertura</b>	Estatal	<b>Frecuencia de Medición</b>	Mensual		

**Desagregado meta valor por género**

<b>Parámetros de semaforización</b>	Meta Institucional	Meta Valor	Unidad de medida (meta valor)	Hombre	Mujer
<input type="text" value="0"/> <input type="text" value="30.00"/> <input type="text" value="30.01"/> <input type="text" value="60.00"/> <input type="text" value="60.01"/> <input type="text" value="130"/>	100%	18	Acuerdo	No disponible	No disponible
	<b>Sentido del Indicador</b>	<b>Línea Base (meta valor)</b>	<b>Año (Línea base)</b>		
	Ascendente	18	2017		

**Variables del Indicador**

<b>Nombre de la Variable</b>	<b>Unidad de medida</b>	<b>Tipo de Acumulación</b>
Número de acuerdos de colaboración (realizado)	Acuerdo	Suma
Número de acuerdos de colaboración (programado)	Acuerdo	Suma

<b>Fuente de Información</b>	Conferencias y Reunión Nacionales, Regionales, Estatales y Municipales
<b>Medios de verificación</b>	Actas, minutas y acuerdos.
<b>Supuestos</b>	Los acuerdos interinstitucionales celebrados por las dependencias de Seguridad en el estado, generan un clima de paz y tranquilidad entre los ciudadanos.
<b>Observaciones</b>	
<b>Id_ mir</b>	2888

- 1 El presente documento despliega la información perteneciente a los indicadores estratégicos y gestión de aquellos programas presupuestarios que proveen de bienes y servicios que generan valor público a la ciudadanía jalisciense
- 2 Se muestra el número del Componente relacionado con el indicador.

**GOBIERNO DEL ESTADO DE JALISCO**  
**PRESUPUESTO DE EGRESOS PARA EL EJERCICIO FISCAL 2018**  
**Ficha Técnica de Indicador**

**Sistema de Evaluación del Desempeño (SED)**

Gobierno del Estado de Jalisco Secretaría de Planeación, Administración y Finanzas

**Datos del Programa**

**Representación Jurídica en la Seguridad Pública y la Procuración de Justicia**

Eje: Estado de derecho

Tema: Seguridad Ciudadana

**¿Quién gasta?**

16 Unidad Presupuestal	000 Unidad Responsable	00319 Unidad Ejecutora del Gasto
Fiscalía General del Estado	Fiscalía General del Estado	Despacho del Fiscal General

**¿Para qué se gasta?**

Finalidad	Función	Subfunción
Gobierno	Asuntos de Orden Público y de Seguridad Interior	Policía

**Presupuesto asignado al Programa Presupuestario**

Monto

**Objetivos**

Nivel	Clave Componente	Resumen Narrativo
Componente	13	Solicitudes de información pública atendidas a través de la Unidad de Transparencia.

**Datos del Indicador**

Denominación	Método de cálculo
Porcentaje de solicitudes atendidas	$(\text{Total de solicitudes de información pública (Realizado)} / \text{Total de solicitudes de información pública (Programado)}) * 100$

**Descripción del Indicador**

Este indicador mide las solicitudes de información pública atendidas a través de la Unidad de Transparencia

Tipo de Indicador	Gestión	Dimensión del Indicador	Eficacia	Año de Medición del Resultado	2018
Cobertura	Estatal	Frecuencia de Medición	Mensual		

**Desagregado meta valor por género**

Parámetros de semaforización		Meta Institucional	Meta Valor	Unidad de medida (meta valor)	Hombre	Mujer
		100%	100	Solicitud	No disponible	No disponible
0	30.00	30.01	60.00	60.01	130	
		Sentido del Indicador	Línea Base (meta valor)	Año (Línea base)		
		Ascendente	100	2017		

**Variables del Indicador**

Nombre de la Variable	Unidad de medida	Tipo de Acumulación
Total de solicitudes de información pública (realizado)	Solicitud	Suma
Total de solicitudes de información pública (programado)	Solicitud	Suma

Fuente de Información	Solicitudes recibidas
Medios de verificación	Solicitudes que realiza el ciudadano a través de la página de Internet y escrito
Supuestos	Permite brindar la información requerida de manera homogénea y oportuna
Observaciones	
Id_mir	2890

- 1 El presente documento despliega la información perteneciente a los indicadores estratégicos y gestión de aquellos programas presupuestarios que provienen de bienes y servicios que generan valor público a la ciudadanía jalisciense
- 2 Se muestra el número del Componente relacionado con el indicador.





## REQUISITOS PARA PUBLICAR EN EL PERIÓDICO OFICIAL

Los días de publicación son martes, jueves y sábado

### Para convocatorias, estados financieros, balances y avisos

1. Que sean originales
2. Que estén legibles
3. Copia del RFC de la empresa
4. Firmados (con nombre y rúbrica)
5. Pago con cheque a nombre de la Secretaría de Planeación, Administración y Finanzas, que esté certificado

### Para edictos

1. Que sean originales
2. Que el sello y el edicto estén legibles
3. Que estén sellados (que el sello no invada las letras del contenido del edicto)
4. Firmados (con nombre y rúbrica)

### Para los dos casos

- Que no estén escritos por la parte de atrás con ningún tipo de tinta ni lápiz.
- Que la letra sea tamaño normal.
- Que los Balances o Estados Financieros, si son varios, vengan uno en cada hoja.
- La información de preferencia deberá venir en cd o usb, en el programa Word u otro formato editable.

**Por falta de alguno de los requisitos antes mencionados, no se aceptará ningún documento para su publicación.**

## PARA VENTA Y PUBLICACIÓN

### Venta

- |                     |         |
|---------------------|---------|
| 1. Número del día   | \$23.00 |
| 2. Número atrasado  | \$33.00 |
| 3. Edición especial | \$56.00 |

### Publicaciones

- |  |            |
|--|------------|
| 1. Publicación de edictos y avisos notariales por cada palabra                     | \$5.00     |
| 2. Balances, Estados Financieros y demás publicaciones especiales, por cada página | \$1,217.00 |
| 3. Mínima fracción de 1/4 de página en letra normal                                | \$312.00   |

### Suscripción

- |                          |            |
|--------------------------|------------|
| 1. Por suscripción anual | \$1,212.00 |
|--------------------------|------------|

**Tarifas válidas desde el día 1 de enero al 31 de diciembre de 2017**

**Estas tarifas varían de acuerdo a la Ley de Ingresos del Estado.**

**Atentamente**

**Dirección de Publicaciones**

Av. Prolongación Alcalde 1351, edificio C, primer piso, CP 44270, Tel. 3819 2720, Fax 3819 2722.  
Guadalajara, Jalisco

**Punto de Venta y Contratación**

Av. Prolongación Alcalde 1855, planta baja, Edificio Archivos Generales, esquina Chihuahua  
Teléfono 3819 2300, Extensiones 47306 y 47307. Librería 3819 2476

periodicooficial.jalisco.gob.mx

**Quejas y sugerencias: publicaciones@jalisco.gob.mx**



## S U M A R I O

JUEVES 28 DE DICIEMBRE DE 2017  
NÚMERO 28. SECCIÓN IV  
VOLUMEN IV. PARTE 3  
TOMO CCCXC

**DECRETO 26730/LXI/17** que aprueba el  
Presupuesto de Egresos del Estado de Jalisco,  
ejercicio 2018. **Pág. 3**

