



Jalisco

GOBIERNO DEL ESTADO
PODER EJECUTIVO

SECRETARÍA GENERAL
DE GOBIERNO

DIRECCIÓN DE PUBLICACIONES

GOBERNADOR CONSTITUCIONAL DEL
ESTADO DE JALISCO
ENRIQUE ALFARO RAMÍREZ

SECRETARIO GENERAL DE GOBIERNO
JUAN ENRIQUE IBARRA PEDROZA

DIRECTOR DE PUBLICACIONES
Y DEL PERIÓDICO OFICIAL
**EMANUEL AGUSTÍN
ORDÓÑEZ HERNÁNDEZ**

Registrado desde el
3 de septiembre de 1921.
Trisemanal:
martes, jueves y sábados.
Franqueo pagado.
Publicación periódica.
Permiso número: 0080921.
Características: 117252816.
Autorizado por SEPOMEX.

periodicooficial.jalisco.gob.mx



EL ESTADO DE JALISCO

PERIÓDICO OFICIAL



VOLUMEN VII

5

SECCIÓN
III

JUEVES 30 DE DICIEMBRE
DE 2021

GUADALAJARA, JALISCO
TOMO CDIII



EL ESTADO DE JALISCO

PERIÓDICO OFICIAL

GOBERNADOR CONSTITUCIONAL
DEL ESTADO DE JALISCO
ENRIQUE ALFARO RAMÍREZ

SECRETARIO GENERAL DE GOBIERNO
JUAN ENRIQUE IBARRA PEDROZA

DIRECTOR DE PUBLICACIONES
Y DEL PERIÓDICO OFICIAL
**EMANUEL AGUSTÍN
ORDÓÑEZ HERNÁNDEZ**

Registrado desde el
3 de septiembre de 1921.
Trisemanal:
martes, jueves y sábados.
Franqueo pagado.
Publicación periódica.
Permiso número: 0080921.
Características: 117252816.
Autorizado por SEPOMEX.

periodicooficial.jalisco.gob.mx



Jalisco
GOBIERNO DEL ESTADO

DECRETO

Al margen un sello que dice: Estados Unidos Mexicanos. Gobierno del Estado de Jalisco. Poder Ejecutivo. Secretaría General de Gobierno.

Enrique Alfaro Ramírez, Gobernador Constitucional del Estado Libre y Soberano de Jalisco, a los habitantes del mismo hago saber, que por conducto de la Secretaría del H. Congreso de esta Entidad Federativa, se me ha comunicado el siguiente decreto

GOBIERNO DEL ESTADO DE JALISCO
PRESUPUESTO DE EGRESOS PARA EL EJERCICIO FISCAL 2022
Ficha Técnica de Indicador

Sistema de Evaluación del Desempeño (SED)						
Gobierno del Estado de Jalisco			Secretaría de la Hacienda Pública			
Datos del Programa						
Atención Integral del Despacho del C. Gobernador						
Eje: Seguridad ciudadana, justicia y estado de derecho			Tema: Gobernabilidad			
¿Quién gasta?						
01	Unidad Presupuestal	000	Unidad Responsable	00001	Unidad Ejecutora del Gasto	
Despacho del Gobernador		Despacho del Gobernador		Despacho del Gobernador		
¿Para qué se gasta?						
Finalidad		Función		Subfunción		
Gobierno		Coordinación de la Política de Gobierno		Presidencia / Gubernatura		
Presupuesto asignado al Programa Presupuestario						
Monto		\$7,110,634.00				
Objetivos						
Nivel	Clave Componente	Resumen Narrativo				
Fin						
Datos del Indicador						
Denominación			Método de cálculo			
Posición en el Índice de Desarrollo Democrático			$(\text{Posición en el Índice de Desarrollo Democrático (Realizado)} / \text{Posición en el Índice de Desarrollo Democrático (Programado)}) * 100$			
Descripción del Indicador						
Mide el desarrollo democrático por entidad, basado en tres planos o dimensiones de la democracia: 1. Democracia de los ciudadanos; 2. Democracia de las instituciones; y 3. Ejercicio de poder efectivo para gobernar.						
Tipo de Indicador	Estratégico	Dimensión del Indicador	Eficacia	Año de Medición del Resultado	2024	
Cobertura	Estatal	Frecuencia de Medición	Anual			
Desagregado meta valor por género						
Parámetros de semaforización		Meta Institucional	Meta Valor	Unidad de medida (meta valor)	Hombre	Mujer
130	80.00	100%	15	Posición	No disponible	No disponible
79.99	60.00	Sentido del Indicador	Línea Base (meta valor)	Año (Línea base)		
59.99	0	Descendente	13	2021		
Variabes del Indicador						
Nombre de la Variable			Unidad de medida	Tipo de Acumulación		
Posición en el Índice de Desarrollo Democrático (realizado)			Posición	Valor presente		
Posición en el Índice de Desarrollo Democrático (programado)			Posición	Valor presente		
Fuente de Información	Poliat y la Fundación Konrad Adenauer. Índice de Desarrollo Democrático de México, 2020.					
Medios de verificación						
Supuestos						
Observaciones						
Id_mir	25226					

- 1 El presente documento despliega la información perteneciente a los indicadores estratégicos y gestión de aquellos programas presupuestarios que proveen de bienes y servicios que generan valor público a la ciudadanía jalisciense
- 2 Se muestra el número del Componente relacionado con el indicador.

EL ESTADO DE JALISCO

PERIÓDICO OFICIAL

4

GOBIERNO DEL ESTADO DE JALISCO PRESUPUESTO DE EGRESOS PARA EL EJERCICIO FISCAL 2022 Ficha Técnica de Indicador

Sistema de Evaluación del Desempeño (SED)

Gobierno del Estado de Jalisco Secretaría de la Hacienda Pública

Datos del Programa

Atención Integral del Despacho del C. Gobernador

Eje: Seguridad ciudadana, justicia y estado de derecho Tema: Gobernabilidad

¿Quién gasta?

01 Unidad Presupuestal	000 Unidad Responsable	00001 Unidad Ejecutora del Gasto
Despacho del Gobernador	Despacho del Gobernador	Despacho del Gobernador

¿Para qué se gasta?

Finalidad	Función	Subfunción
Gobierno	Coordinación de la Política de Gobierno	Presidencia / Gubernatura

Presupuesto asignado al Programa Presupuestario

Monto

Objetivos

Nivel	Clave Componente	Resumen Narrativo
Propósito		

Datos del Indicador

Denominación	Método de cálculo
Calificación según la confianza que le otorga la población al gobierno estatal	$(\text{Calificación que le otorga la población de 18 años (Realizado)} / \text{Calificación que le otorga la población de 18 años (Programado)}) * 100$

Descripción del Indicador
Se refiere a la calificación que le otorga al Gobierno estatal, según la confianza, la población de 18 años y más que habita en áreas urbanas de cien mil habitantes y más por entidad federativa.

Tipo de Indicador	Estratégico	Dimensión del Indicador	Eficacia	Año de Medición del Resultado	2022
Cobertura	Estatal	Frecuencia de Medición	Anual		

Parámetros de semaforización		Desagregado meta valor por género				
		Meta Institucional	Meta Valor	Unidad de medida (meta valor)	Hombre	Mujer
0	0	100%	6	Calificación	0.00	0.00
■ ■ ■		Sentido del Indicador	Línea Base (meta valor)	Año (Línea base)		
		5	2021			

Variables del Indicador

Nombre de la Variable	Unidad de medida	Tipo de Acumulación
Calificación que le otorga la población de 18 años (realizado)	Calificación	Valor presente
Calificación que le otorga la población de 18 años (programado)	Calificación	Valor presente

Fuente de Información

Medios de verificación

Supuestos

Observaciones

Id_mir

- 1 El presente documento despliega la información perteneciente a los indicadores estratégicos y gestión de aquellos programas presupuestarios que proveen de bienes y servicios que generan valor público a la ciudadanía jalisciense
- 2 Se muestra el número del Componente relacionado con el indicador.

GOBIERNO DEL ESTADO DE JALISCO
PRESUPUESTO DE EGRESOS PARA EL EJERCICIO FISCAL 2022
Ficha Técnica de Indicador

Sistema de Evaluación del Desempeño (SED)

Gobierno del Estado de Jalisco **Secretaría de la Hacienda Pública**

Datos del Programa

Atención Integral del Despacho del C. Gobernador

Eje: Seguridad ciudadana, justicia y estado de derecho Tema: Gobernabilidad

¿Quién gasta?

01 Unidad Presupuestal	000 Unidad Responsable	00001 Unidad Ejecutora del Gasto
Despacho del Gobernador	Despacho del Gobernador	Despacho del Gobernador

¿Para qué se gasta?

Finalidad	Función	Subfunción
Gobierno	Coordinación de la Política de Gobierno	Presidencia / Gobernatura

Presupuesto asignado al Programa Presupuestario

Monto

Objetivos

Nivel	Clave Componente	Resumen Narrativo
Componente	01	Ciudadanos y asuntos atendidos, orientados y/o canalizados a la dependencia pertinente, para solución de sus requerimientos y demandas.

Datos del Indicador

Denominación	Método de cálculo
Porcentaje de ciudadanos atendidos	$(\text{Ciudadanos atendidos (Realizado)} / \text{Ciudadanos atendidos (Programado)}) * 100$

Descripción del Indicador
Ciudadanos atendidos y orientados para solución de sus requerimientos y demandas

Tipo de Indicador	Gestión	Dimensión del Indicador	Eficiencia	Año de Medición del Resultado	2022
Cobertura	Estatual	Frecuencia de Medición	Mensual		

Desagregado meta valor por género

Parámetros de semaforización						Meta Institucional	Meta Valor	Unidad de medida (meta valor)	Hombre	Mujer
0	59.99	60.00	79.99	80.00	130	100%	100	Ciudadano	0.00	0.00
						Sentido del indicador	Línea Base (meta valor)	Año (Línea base)		
						Ascendente	No disponible	No disponible		

Variables del Indicador

Nombre de la Variable	Unidad de medida	Tipo de Acumulación
Ciudadanos atendidos (realizado)	Ciudadano	Valor presente
Ciudadanos atendidos (programado)	Ciudadano	Valor presente

Fuente de Información

Medios de verificación

Supuestos

Observaciones

Id_mir

- 1 El presente documento despliega la información perteneciente a los indicadores estratégicos y gestión de aquellos programas presupuestarios que proveen de bienes y servicios que generan valor público a la ciudadanía jalisciense
- 2 Se muestra el número del Componente relacionado con el indicador.

EL ESTADO DE JALISCO

PERIÓDICO OFICIAL

6

GOBIERNO DEL ESTADO DE JALISCO PRESUPUESTO DE EGRESOS PARA EL EJERCICIO FISCAL 2022 Ficha Técnica de Indicador

Sistema de Evaluación del Desempeño (SED)

Gobierno del Estado de Jalisco		Secretaría de la Hacienda Pública	
Datos del Programa			
Red de Atención, Seguimiento y Generación de Acuerdos de la Secretaría General de Gobierno			
Eje: Seguridad ciudadana, justicia y estado de derecho		Tema: Gobernabilidad	
¿Quién gasta?			
02	Unidad Presupuestal	000	Unidad Responsable
Secretaría General de Gobierno		Secretaría General de Gobierno	
00002			Unidad Ejecutora del Gasto
		Despacho del Secretario General de Gobierno	
¿Para qué se gasta?			
Finalidad		Función	
Gobierno		Coordinación de la Política de Gobierno	
		Política Interior	
Presupuesto asignado al Programa Presupuestario			
Monto		\$23,400,607.00	
Objetivos			
Nivel	Clave Componente	Resumen Narrativo	
Fin			
Datos del Indicador			
Denominación		Método de cálculo	
Posición en el Índice de Desarrollo Democrático		$\left(\frac{\text{Posición en el Índice de Desarrollo Democrático (Realizado)}}{\text{Posición en el Índice de Desarrollo Democrático (Programado)}} \right) * 100$	
Descripción del Indicador			
Mide el desarrollo democrático por entidad, basado en tres planos o dimensiones de la democracia: 1. Democracia de los ciudadanos; 2. Democracia de las instituciones; y 3. Ejercicio de poder efectivo para gobernar.			
Tipo de Indicador	Estratégico	Dimensión del Indicador	Eficacia
Cobertura	Estatal	Frecuencia de Medición	Anual
		Año de Medición del Resultado	2024
Desagregado meta valor por género			
Parámetros de semaforización		Meta Institucional	Meta Valor
130	80.00	79.99	60.00
59.99	0		
		Sentido del Indicador	Línea Base (meta valor)
		100%	15
		Descendente	13
		Año (Línea base)	
		2021	
Variabes del Indicador			
Nombre de la Variable		Unidad de medida	Tipo de Acumulación
Posición en el Índice de Desarrollo Democrático (realizado)		Posición	Valor presente
Posición en el Índice de Desarrollo Democrático (programado)		Posición	Valor presente
Fuente de Información			
Pollat y la Fundación Konrad Adenauer, Índice de Desarrollo Democrático de México, 2020.			
Medios de verificación			
Supuestos			
Observaciones			
Id_mir	25228		
1	El presente documento despliega la información perteneciente a los indicadores estratégicos y gestión de aquellos programas presupuestarios que proveen de bienes y servicios que generan valor público a la ciudadanía jalisciense		
2	Se muestra el número del Componente relacionado con el indicador.		

EL ESTADO DE JALISCO

PERIÓDICO OFICIAL

7

GOBIERNO DEL ESTADO DE JALISCO PRESUPUESTO DE EGRESOS PARA EL EJERCICIO FISCAL 2022 Ficha Técnica de Indicador

Sistema de Evaluación del Desempeño (SED)

Gobierno del Estado de Jalisco Secretaría de la Hacienda Pública

Datos del Programa

Red de Atención, Seguimiento y Generación de Acuerdos de la Secretaría General de Gobierno

Eje: Seguridad ciudadana, justicia y estado de derecho Tema: Gobernabilidad

¿Quién gasta?

02	Unidad Presupuestal	000	Unidad Responsable	00002	Unidad Ejecutora del Gasto
	Secretaría General de Gobierno		Secretaría General de Gobierno		Despacho del Secretario General de Gobierno

¿Para qué se gasta?

Finalidad	Función	Subfunción
Gobierno	Coordinación de la Política de Gobierno	Política Interior

Presupuesto asignado al Programa Presupuestario

Monto

Objetivos

Nivel	Clave Componente	Resumen Narrativo
Propósito		

Datos del Indicador

Denominación	Método de cálculo
Calificación según la confianza que le otorga la población al gobierno estatal	(Calificación que le otorga la población de 18 años (Realizado)/Calificación que le otorga la población de 18 años (Programado))*100

Descripción del Indicador
Se refiere a la calificación que le otorga al Gobierno estatal, según la confianza, la población de 18 años y más que habita en áreas urbanas de cien mil habitantes y más por entidad federativa.

Tipo de Indicador	Estratégico	Dimensión del Indicador	Eficacia	Año de Medición del Resultado	2022
Cobertura	Estatal	Frecuencia de Medición	Anual		

Desagregado meta valor por género

	Meta Institucional	Meta Valor	Unidad de medida (meta valor)	Hombre	Mujer												
Parámetros de semaforización	100%	6	Calificación	0.00	0.00												
<table style="display: inline-table; border: none;"> <tr> <td style="border: 1px solid black; width: 20px; height: 20px; text-align: center;">0</td> <td style="border: 1px solid black; width: 20px; height: 20px;"></td> <td style="border: 1px solid black; width: 20px; height: 20px;"></td> <td style="border: 1px solid black; width: 20px; height: 20px;"></td> <td style="border: 1px solid black; width: 20px; height: 20px;"></td> <td style="border: 1px solid black; width: 20px; height: 20px; text-align: center;">0</td> </tr> <tr> <td style="background-color: red; width: 20px; height: 20px;"></td> <td style="background-color: red; width: 20px; height: 20px;"></td> <td style="background-color: yellow; width: 20px; height: 20px;"></td> <td style="background-color: yellow; width: 20px; height: 20px;"></td> <td style="background-color: green; width: 20px; height: 20px;"></td> <td style="background-color: green; width: 20px; height: 20px;"></td> </tr> </table>	0					0							Sentido del Indicador	Línea Base (meta valor)	Año (Línea base)		
0					0												
		5	2021														

Variables del Indicador

Nombre de la Variable	Unidad de medida	Tipo de Acumulación
Calificación que le otorga la población de 18 años (realizado)	Calificación	Valor presente
Calificación que le otorga la población de 18 años (programado)	Calificación	Valor presente

Fuente de Información	INEGI. Encuesta Nacional de Calidad e Impacto Gubernamental (ENCIG.), 2019. Tabulados básicos.
Medios de verificación	
Supuestos	
Observaciones	
Id_mir	29063

- 1 El presente documento despliega la información perteneciente a los indicadores estratégicos y gestión de aquellos programas presupuestarios que proveen de bienes y servicios que generan valor público a la ciudadanía jalisciense
- 2 Se muestra el número del Componente relacionado con el indicador.

EL ESTADO DE JALISCO

PERIÓDICO OFICIAL

8

GOBIERNO DEL ESTADO DE JALISCO PRESUPUESTO DE EGRESOS PARA EL EJERCICIO FISCAL 2022 Ficha Técnica de Indicador

Sistema de Evaluación del Desempeño (SED)						
Gobierno del Estado de Jalisco			Secretaría de la Hacienda Pública			
Datos del Programa						
Red de Atención, Seguimiento y Generación de Acuerdos de la Secretaría General de Gobierno						
Eje: Seguridad ciudadana, justicia y estado de derecho			Tema: Gobernabilidad			
¿Quién gasta?						
02	Unidad Presupuestal	000	Unidad Responsable	00002	Unidad Ejecutora del Gasto	
Secretaría General de Gobierno		Secretaría General de Gobierno		Despacho del Secretario General de Gobierno		
¿Para qué se gasta?						
Finalidad		Función		Subfunción		
Gobierno		Coordinación de la Política de Gobierno		Política Interior		
Presupuesto asignado al Programa Presupuestario						
Monto			\$23,400,607.00			
Objetivos						
Nivel	Clave Componente	Resumen Narrativo				
Componente	C2	Seguimiento a las actividades realizadas para la Estructura Orgánica de la Secretaría General de Gobierno				
Datos del Indicador						
Denominación			Método de cálculo			
Total de soluciones o actividades realizadas por las diferentes unidades administrativas de la Secretaría General de Gobierno.			(Número de acciones en materia de resolución y atención a la ciudadanía de las unidades administrativas de la Secretaría General de Gobierno. (Realizado) / Número de acciones en materia de resolución y atención a la ciudadanía de las unidades administrativas de la Secretaría General de Gobierno. (Programado))*100			
Descripción del Indicador						
Seguimiento a las actividades realizadas por la Estructura Orgánica de la Secretaría General de Gobierno.						
Tipo de Indicador	Gestión	Dimensión del Indicador	Eficiencia	Año de Medición del Resultado	2022	
Cobertura	Estatral	Frecuencia de Medición	Trimestral			
Desagregado meta valor por género						
Parámetros de semaforización		Meta Institucional	Meta Valor	Unidad de medida (meta valor)	Hombre	Mujer
0	59.99	60.00	79.99	80.00	130	
		100%	24	Acción	0.00	0.00
		Sentido del Indicador	Línea Base (meta valor)	Año (Línea base)		
		Ascendente	No disponible	No disponible		
Variables del Indicador						
Nombre de la Variable			Unidad de medida	Tipo de Acumulación		
Número de acciones en materia de resolución y atención a la ciudadanía de las unidades administrativas de la Secretaría General de Gobierno. (realizado)			Acción	Suma		
Número de acciones en materia de resolución y atención a la ciudadanía de las unidades administrativas de la Secretaría General de Gobierno. (programado)			Acción	Suma		
Fuente de Información	Informe Interno de actividades de la Secretaría General de Gobierno					
Medios de verificación	Informe Interno de actividades de la Secretaría General de Gobierno					
Supuestos	Las actividades que se contemplan en la meta son las que fueron necesarias para atender a las demandas ciudadanas y no ocurrieron fenómenos extraordinarios.					
Observaciones						
Id_mir	26221					
1	El presente documento despliega la información perteneciente a los indicadores estratégicos y gestión de aquellos programas presupuestarios que proveen de bienes y servicios que generan valor público a la ciudadanía jalisciense					
2	Se muestra el número del Componente relacionado con el indicador.					

GOBIERNO DEL ESTADO DE JALISCO PRESUPUESTO DE EGRESOS PARA EL EJERCICIO FISCAL 2022 Ficha Técnica de Indicador

Sistema de Evaluación del Desempeño (SED)

Gobierno del Estado de Jalisco Secretaría de la Hacienda Pública

Datos del Programa

Red de Atención, Seguimiento y Generación de Acuerdos de la Secretaría General de Gobierno

Eje: Seguridad ciudadana, justicia y estado de derecho Tema: Gobernabilidad

¿Quién gasta?

02	Unidad Presupuestal	000	Unidad Responsable	00002	Unidad Ejecutora del Gasto
	Secretaría General de Gobierno		Secretaría General de Gobierno		Despacho del Secretario General de Gobierno

¿Para qué se gasta?

Finalidad	Función	Subfunción
Gobierno	Coordinación de la Política de Gobierno	Política Interior

Presupuesto asignado al Programa Presupuestario

Monto

Objetivos

Nivel	Clave Componente	Resumen Narrativo
Componente	C3	Acuerdos efectuados con la Sociedad Civil y los Poderes Públicos

Datos del Indicador


Denominación	Método de cálculo
Total de reuniones realizadas con distintos grupos sociales o poderes públicos y el Secretario General de Gobierno.	(Número de reuniones realizadas con distintos grupos sociales o poderes públicos y el secretario general de gobierno. (Realizado) / Número de reuniones realizadas con distintos grupos sociales o poderes públicos y el secretario general de gobierno. (Programado)) * 100

Descripción del Indicador

Acuerdos efectuados con la Sociedad Civil y los Poderes Públicos.

Tipo de Indicador	Gestión	Dimensión del Indicador	Eficiencia	Año de Medición del Resultado	2022
Cobertura	Estatal	Frecuencia de Medición	Trimestral		

Desagregado meta valor por género

Parámetros de semafización						Meta Institucional	Meta Valor	Unidad de medida (meta valor)	Hombre	Mujer
0	59.99	60.00	79.99	80.00	130	100%	1,000	Acción	0.00	0.00
						Sentido del Indicador	Línea Base (meta valor)	Año (Línea base)		
						Ascendente	No disponible	No disponible		

Variables del Indicador

Nombre de la Variable	Unidad de medida	Tipo de Acumulación
Número de reuniones realizadas con distintos grupos sociales o poderes públicos y el secretario general de gobierno. (realizado)	Acción	Suma
Número de reuniones realizadas con distintos grupos sociales o poderes públicos y el secretario general de gobierno. (programado)	Acción	Suma

Fuente de Información

Medios de verificación

Supuestos

Observaciones

Id_mir

- 1 El presente documento despliega la información perteneciente a los indicadores estratégicos y gestión de aquellos programas presupuestarios que proveen de bienes y servicios que generan valor público a la ciudadanía jalisciense
- 2 Se muestra el número del Componente relacionado con el indicador.

EL ESTADO DE JALISCO

PERIÓDICO OFICIAL

10

GOBIERNO DEL ESTADO DE JALISCO PRESUPUESTO DE EGRESOS PARA EL EJERCICIO FISCAL 2022 Ficha Técnica de Indicador

Sistema de Evaluación del Desempeño (SED)

Gobierno del Estado de Jalisco Secretaría de la Hacienda Pública

Datos del Programa

Red de Atención, Seguimiento y Generación de Acuerdos de la Secretaría General de Gobierno

Eje: Seguridad ciudadana, justicia y estado de derecho Tema: Gobernabilidad

¿Quien gasta?

02 Unidad Presupuestal	000 Unidad Responsable	00002 Unidad Ejecutora del Gasto
Secretaría General de Gobierno	Secretaría General de Gobierno	Despacho del Secretario General de Gobierno

¿Para qué se gasta?

Finalidad	Función	Subfunción
Gobierno	Coordinación de la Política de Gobierno	Política Interior

Presupuesto asignado al Programa Presupuestario

Monto

Objetivos

Nivel	Clave Componente	Resumen Narrativo
Componente	C1	Demandas atendidas de la Sociedad Civil y los Poderes Públicos

Datos del Indicador

Denominación	Método de cálculo
Total de las peticiones y demandas sociales presentadas en el despacho del Secretario General de Gobierno y a la resolución que se les da.	(Número de Demandas presentadas entre número de demandas atendidas. (Realizado) / Número de Demandas presentadas entre número de demandas atendidas. (Programado))*100

Descripción del Indicador

Demandas atendidas de la Sociedad Civil y los Poderes Públicos

Tipo de Indicador	<input type="text" value="Gestión"/>	Dimensión del Indicador	<input type="text" value="Eficiencia"/>	Año de Medición del Resultado	<input type="text" value="2022"/>
Cobertura	<input type="text" value="Estatal"/>	Frecuencia de Medición	<input type="text" value="Trimestral"/>		

Desagregado meta valor por género

Parámetros de semaforización	Meta Institucional	Meta Valor	Unidad de medida (meta valor)	Hombre	Mujer
	<div style="display: flex; justify-content: space-between; align-items: center;"> <div style="display: flex; gap: 5px;"> <div style="width: 15px; height: 15px; background-color: red; border: 1px solid black;"></div> <div style="width: 15px; height: 15px; background-color: yellow; border: 1px solid black;"></div> <div style="width: 15px; height: 15px; background-color: green; border: 1px solid black;"></div> </div> <div style="margin-left: 10px;"> <input type="text" value="0"/> <input type="text" value="59.99"/> <input type="text" value="60.00"/> <input type="text" value="79.99"/> <input type="text" value="80.00"/> <input type="text" value="130"/> </div> </div>	<input type="text" value="100%"/>	<input type="text" value="60"/>	<input type="text" value="Porcentaje"/>	<input type="text" value="0.00"/>
	Sentido del Indicador	Línea Base (meta valor)	Año (Línea base)		
	<input type="text" value="Ascendente"/>	<input type="text" value="No disponible"/>	<input type="text" value="No disponible"/>		

Variables del Indicador

Nombre de la Variable	Unidad de medida	Tipo de Acumulación
Número de Demandas presentadas entre número de demandas atendidas. (realizado)	<input type="text" value="Porcentaje"/>	<input type="text" value="Valor presente"/>
Número de Demandas presentadas entre número de demandas atendidas. (programado)	<input type="text" value="Porcentaje"/>	<input type="text" value="Valor presente"/>

Fuente de Información

Medios de verificación

Supuestos

Observaciones

Id_mir

- 1 El presente documento despliega la información perteneciente a los indicadores estratégicos y gestión de aquellos programas presupuestarios que proveen de bienes y servicios que generan valor público a la ciudadanía jalisciense
- 2 Se muestra el número del Componente relacionado con el indicador.

GOBIERNO DEL ESTADO DE JALISCO PRESUPUESTO DE EGRESOS PARA EL EJERCICIO FISCAL 2022 Ficha Técnica de Indicador

Sistema de Evaluación del Desempeño (SED)

Gobierno del Estado de Jalisco Secretaría de la Hacienda Pública

Datos del Programa

Evaluación y Monitoreo de la Problemática Social en el Estado

Eje: Gobierno efectivo e integridad pública Tema: Administración Pública

¿Quién gasta?

02	Unidad Presupuestal	000	Unidad Responsable	00004	Unidad Ejecutora del Gasto
	Secretaría General de Gobierno		Secretaría General de Gobierno		Subsecretaría del Interior

¿Para qué se gasta?

Finalidad	Función	Subfunción
Gobierno	Coordinación de la Política de Gobierno	Otros

Presupuesto asignado al Programa Presupuestario

Monto

Objetivos

Nivel	Clave Componente	Resumen Narrativo
Fin		

Datos del Indicador

Denominación	Método de cálculo
Porcentaje de cumplimiento promedio de las metas de MIDE Jalisco	$(\text{Porcentaje de cumplimiento promedio de las metas de MIDE Jalisco (Realizado)} / \text{Porcentaje de cumplimiento promedio de las metas de MIDE Jalisco (Programado)}) * 100$

Descripción del Indicador
Este indicador mide las etapas de seguimiento y evaluación de los indicadores de cada uno de los ámbitos clave mediante el Sistema de Información Estratégica. Lo anterior permite verificar el impacto, la eficacia y la eficiencia de los proyectos.

Tipo de Indicador	<input type="text" value="Estratégico"/>	Dimensión del indicador	<input type="text" value="Eficacia"/>	Año de Medición del Resultado	<input type="text" value="2024"/>
Cobertura	<input type="text" value="Estatal"/>	Frecuencia de Medición	<input type="text" value="Anual"/>		

Desagregado meta valor por género

	Meta Institucional	Meta Valor	Unidad de medida (meta valor)	Hombre	Mujer												
Parámetros de semafización	<input type="text" value="100%"/>	<input type="text" value="94"/>	<input type="text" value="Porcentaje"/>	<input type="text" value="No disponible"/>	<input type="text" value="No disponible"/>												
<table style="display: inline-table; border: none;"> <tr> <td style="border: 1px solid black; padding: 2px;">0</td> <td style="border: 1px solid black; padding: 2px;">59.99</td> <td style="border: 1px solid black; padding: 2px;">60.00</td> <td style="border: 1px solid black; padding: 2px;">79.99</td> <td style="border: 1px solid black; padding: 2px;">80.00</td> <td style="border: 1px solid black; padding: 2px;">130</td> </tr> <tr> <td style="background-color: red; width: 15px; height: 15px;"></td> <td style="background-color: red; width: 15px; height: 15px;"></td> <td style="background-color: yellow; width: 15px; height: 15px;"></td> <td style="background-color: yellow; width: 15px; height: 15px;"></td> <td style="background-color: green; width: 15px; height: 15px;"></td> <td style="background-color: green; width: 15px; height: 15px;"></td> </tr> </table>	0	59.99	60.00	79.99	80.00	130							Sentido del Indicador	Línea Base (meta valor)	Año (Línea base)		
0	59.99	60.00	79.99	80.00	130												
	<input type="text" value="Ascendente"/>	<input type="text" value="85"/>	<input type="text" value="2021"/>														

Variables del Indicador

Nombre de la Variable	Unidad de medida	Tipo de Acumulación
Porcentaje de cumplimiento promedio de las metas de MIDE Jalisco (realizado)	<input type="text" value="Porcentaje"/>	<input type="text" value="Valor presente"/>
Porcentaje de cumplimiento promedio de las metas de MIDE Jalisco (programado)	<input type="text" value="Porcentaje"/>	<input type="text" value="Valor presente"/>

Fuente de Información

Medios de verificación

Supuestos

Observaciones

Id_mir

- 1 El presente documento despliega la información perteneciente a los indicadores estratégicos y gestión de aquellos programas presupuestarios que proveen de bienes y servicios que generan valor público a la ciudadanía jalisciense
- 2 Se muestra el número del Componente relacionado con el indicador.

GOBIERNO DEL ESTADO DE JALISCO PRESUPUESTO DE EGRESOS PARA EL EJERCICIO FISCAL 2022 Ficha Técnica de Indicador

Sistema de Evaluación del Desempeño (SED)

Gobierno del Estado de Jalisco	Secretaría de la Hacienda Pública
Datos del Programa	

Evaluación y Monitoreo de la Problemática Social en el Estado

Eje: Gobierno efectivo e integridad pública Tema: Administración Pública

¿Quién gasta?

02 Unidad Presupuestal	000 Unidad Responsable	00004 Unidad Ejecutora del Gasto
Secretaría General de Gobierno	Secretaría General de Gobierno	Subsecretaría del Interior

¿Para qué se gasta?

Finalidad	Función	Subfunción
Gobierno	Coordinación de la Política de Gobierno	Otros

Presupuesto asignado al Programa Presupuestario

Monto

Objetivos


Nivel	Clave Componente	Resumen Narrativo
Propósito		

Datos del Indicador

Denominación	Método de cálculo
Porcentaje de servidores públicos que asisten cuando menos a un evento de capacitación al año	(Número de servidores públicos que asisten a por lo menos una capacitación al año con respecto al total de servidores públicos (Realizado)/Número de servidores públicos que asisten a por lo menos una capacitación al año con respecto al total de servidores públicos (Programado))*100

Descripción del Indicador
Es la proporción de servidores públicos que acuden cuando menos a un evento de capacitación, respecto del total de servidores públicos.

Tipo de Indicador	<input type="text" value="Estratégico"/>	Dimensión del Indicador	<input type="text" value="Eficacia"/>	Año de Medición del Resultado	<input type="text" value="2024"/>
Cobertura	<input type="text" value="Estatal"/>	Frecuencia de Medición	<input type="text" value="Anual"/>		

Desagregado meta valor por género										
Parámetros de semaforización			Meta Institucional	Meta Valor	Unidad de medida (meta valor)	Hombre	Mujer			
<input type="text" value="0"/>	<input type="text" value="59.99"/>	<input type="text" value="60.00"/>	<input type="text" value="79.99"/>	<input type="text" value="80.00"/>	<input type="text" value="130"/>	<input type="text" value="100%"/>	<input type="text" value="50"/>	<input type="text" value="Porcentaje"/>	<input type="text" value="No disponible"/>	<input type="text" value="No disponible"/>
			Sentido del Indicador	Línea Base (meta valor)	Año (Línea base)					
			<input type="text" value="Ascendente"/>	<input type="text" value="2"/>	<input type="text" value="2021"/>					

Variables del Indicador

Nombre de la Variable	Unidad de medida	Tipo de Acumulación
Número de servidores públicos que asisten a por lo menos una capacitación al año con respecto al total de servidores públicos (realizado)	<input type="text" value="Porcentaje"/>	<input type="text" value="Valor presente"/>
Número de servidores públicos que asisten a por lo menos una capacitación al año con respecto al total de servidores públicos (programado)	<input type="text" value="Porcentaje"/>	<input type="text" value="Valor presente"/>

Fuente de Información

Medios de verificación

Supuestos

Observaciones

Id_mir

1 El presente documento despliega la información perteneciente a los indicadores estratégicos y gestión de aquellos programas presupuestarios que proveen de bienes y servicios que generan valor público a la ciudadanía jalisciense

2 Se muestra el número del Componente relacionado con el indicador.

GOBIERNO DEL ESTADO DE JALISCO PRESUPUESTO DE EGRESOS PARA EL EJERCICIO FISCAL 2022 Ficha Técnica de Indicador

Sistema de Evaluación del Desempeño (SED)

Gobierno del Estado de Jalisco Secretaría de la Hacienda Pública

Datos del Programa

Evaluación y Monitoreo de la Problemática Social en el Estado

Eje: Gobierno efectivo e integridad pública Tema: Administración Pública

¿Quién gasta?

02 Unidad Presupuestal	000 Unidad Responsable	00004 Unidad Ejecutora del Gasto
Secretaría General de Gobierno	Secretaría General de Gobierno	Subsecretaría del Interior

¿Para qué se gasta?

Finalidad	Función	Subfunción
Gobierno	Coordinación de la Política de Gobierno	Otros

Presupuesto asignado al Programa Presupuestario

Monto

Objetivos

Nivel	Clave Componente	Resumen Narrativo
Componente	C1	Informes generados de la atención a conflictos y grupos sociales

Datos del Indicador

Denominación	Método de cálculo
Total de informes generados de la atención a conflictos sociales en el Estado	(Número de informes generados de la atención a conflictos sociales en el Estado (Realizado) / Número de informes generados de la atención a conflictos sociales en el Estado (Programado))*100

Descripción del Indicador
Informes generados de la atención a conflictos y grupos sociales

Tipo de Indicador	<input type="text" value="Gestión"/>	Dimensión del Indicador	<input type="text" value="Eficiencia"/>	Año de Medición del Resultado	<input type="text" value="2022"/>
Cobertura	<input type="text" value="Estatal"/>	Frecuencia de Medición	<input type="text" value="Semestral"/>		

Parámetros de semaforización	Desagregado meta valor por género				
	Meta Institucional	Meta Valor	Unidad de medida (meta valor)	Hombre	Mujer
<input type="text" value="0"/> <input type="text" value="59.99"/> <input type="text" value="60.00"/> <input type="text" value="79.99"/> <input type="text" value="80.00"/> <input type="text" value="130"/>	<input type="text" value="100%"/>	<input type="text" value="120"/>	<input type="text" value="Informe"/>	<input type="text" value="0.00"/>	<input type="text" value="0.00"/>
	Sentido del Indicador	Línea Base (meta valor)	Año (Línea base)		
	<input type="text" value="Ascendente"/>	<input type="text" value="No disponible"/>	<input type="text" value="No disponible"/>		

Variables del Indicador

Nombre de la Variable	Unidad de medida	Tipo de Acumulación
Número de informes generados de la atención a conflictos sociales en el Estado (realizado)	<input type="text" value="Informe"/>	<input type="text" value="Suma"/>
Número de informes generados de la atención a conflictos sociales en el Estado (programado)	<input type="text" value="Informe"/>	<input type="text" value="Suma"/>

Fuente de Información

Medios de verificación

Supuestos

Observaciones

Id_mir

- 1 El presente documento despliega la información perteneciente a los indicadores estratégicos y gestión de aquellos programas presupuestarios que proveen de bienes y servicios que generan valor público a la ciudadanía jalisciense
- 2 Se muestra el número del Componente relacionado con el indicador.

GOBIERNO DEL ESTADO DE JALISCO PRESUPUESTO DE EGRESOS PARA EL EJERCICIO FISCAL 2022 Ficha Técnica de Indicador

Sistema de Evaluación del Desempeño (SED)

Gobierno del Estado de Jalisco Secretaría de la Hacienda Pública

Datos del Programa

Evaluación y Monitoreo de la Problemática Social en el Estado

Eje: Gobierno efectivo e integridad pública Tema: Administración Pública

¿Quién gasta?

02 Unidad Presupuestal	000 Unidad Responsable	00004 Unidad Ejecutora del Gasto
Secretaría General de Gobierno	Secretaría General de Gobierno	Subsecretaría del Interior

¿Para qué se gasta?

Finalidad	Función	Subfunción
Gobierno	Coordinación de la Política de Gobierno	Otros

Presupuesto asignado al Programa Presupuestario

Monto

Objetivos

Nivel	Clave Componente	Resumen Narrativo
Componente	C2	Derivación de la problemática de conflictos y/o grupos sociales a las autoridades competentes.

Datos del Indicador

Denominación	Método de cálculo
Total de problemáticas atendidas	$(\text{Número de problemáticas atendidas (Realizado)} / \text{Número de problemáticas atendidas (Programado)}) * 100$

Descripción del Indicador
Derivación de la problemáticas de conflictos y/o grupos sociales a las autoridades competentes

Tipo de Indicador	<input type="text" value="Gestión"/>	Dimensión del Indicador	<input type="text" value="Eficiencia"/>	Año de Medición del Resultado	<input type="text" value="2022"/>
Cobertura	<input type="text" value="Estatal"/>	Frecuencia de Medición	<input type="text" value="Semestral"/>		

Desagregado meta valor por género

Parámetros de semaforización						Meta Institucional	Meta Valor	Unidad de medida (meta valor)	Hombre	Mujer
0	59.99	60.00	79.99	80.00	130	100%	90	Registro	0.00	0.00
						Sentido del indicador	Línea Base (meta valor)	Año (Línea base)		
						<input type="text" value="Ascendente"/>	<input type="text" value="No disponible"/>	<input type="text" value="No disponible"/>		

Variables del Indicador

Nombre de la Variable	Unidad de medida	Tipo de Acumulación
Número de problemáticas atendidas (realizado)	Registro	Suma
Número de problemáticas atendidas (programado)	Registro	Suma

Fuente de Información

Medios de verificación

Supuestos

Observaciones

Id_mir

- 1 El presente documento despliega la información perteneciente a los indicadores estratégicos y gestión de aquellos programas presupuestarios que proveen de bienes y servicios que generan valor público a la ciudadanía jalisciense
- 2 Se muestra el número del Componente relacionado con el indicador.

GOBIERNO DEL ESTADO DE JALISCO
PRESUPUESTO DE EGRESOS PARA EL EJERCICIO FISCAL 2022
Ficha Técnica de Indicador

Sistema de Evaluación del Desempeño (SED)

Gobierno del Estado de Jalisco Secretaría de la Hacienda Pública

Datos del Programa

Atención a los Asuntos y Conflictos Agrarios en el Estado de Jalisco

Eje: Seguridad ciudadana, justicia y estado de derecho Tema: Gobernabilidad

¿Quién gasta?

02	Unidad Presupuestal	000	Unidad Responsable	00005	Unidad Ejecutora del Gasto
	Secretaría General de Gobierno		Secretaría General de Gobierno		Dirección General de Asuntos Agrarios

¿Para qué se gasta?

Finalidad	Función	Subfunción
Gobierno	Otros Servicios Generales	Servicios Registrales, Administrativos y Patrimoniales

Presupuesto asignado al Programa Presupuestario

Monto

Objetivos

Nivel	Clave Componente	Resumen Narrativo
Fin		

Datos del Indicador

Denominación	Método de cálculo
Posición en el Subíndice Sistema de Derecho Confiable y Objetivo del Índice de Competitividad, IMCO	(Posición en el Subíndice Sistema de Derecho Confiable y Objetivo del Índice de Competitividad, IMCO (Realizado)/Posición en el Subíndice Sistema de Derecho Confiable y Objetivo del Índice de Competitividad, IMCO (Programado))*100

Descripción del Indicador
El ?Sistema de Derecho Confiable y Objetivo ? es un subíndice del Índice de Competitividad, el subíndice de Derecho considera indicadores sobre delitos, denuncias, percepción de seguridad y cumplimiento de contratos.

Tipo de Indicador	<input type="text" value="Estratégico"/>	Dimensión del Indicador	<input type="text" value="Eficacia"/>	Año de Medición del Resultado	<input type="text" value="2024"/>
Cobertura	<input type="text" value="Estatal"/>	Frecuencia de Medición	<input type="text" value="Anual"/>		

Parámetros de semaforización		Meta Institucional	Meta Valor	Unidad de medida (meta valor)	Desagregado meta valor por género	
		100%	21	Posición	Hombre	Mujer
130	80.00	79.99	60.00	59.99	0	
		Sentido del Indicador	Línea Base (meta valor)	Año (Línea base)		
		Descendente	18	2021		

Variables del Indicador

Nombre de la Variable	Unidad de medida	Tipo de Acumulación
Posición en el Subíndice Sistema de Derecho Confiable y Objetivo del Índice de Competitividad, IMCO (realizado)	Posición	Valor presente
Posición en el Subíndice Sistema de Derecho Confiable y Objetivo del Índice de Competitividad, IMCO (programado)	Posición	Valor presente

Fuente de Información

Medios de verificación

Supuestos

Observaciones

Id_mir

- 1 El presente documento despliega la información perteneciente a los indicadores estratégicos y gestión de aquellos programas presupuestarios que proveen de bienes y servicios que generan valor público a la ciudadanía jalisciense
- 2 Se muestra el número del Componente relacionado con el indicador.

EL ESTADO DE JALISCO

PERIÓDICO OFICIAL

16

GOBIERNO DEL ESTADO DE JALISCO PRESUPUESTO DE EGRESOS PARA EL EJERCICIO FISCAL 2022 Ficha Técnica de Indicador

Sistema de Evaluación del Desempeño (SED)

Gobierno del Estado de Jalisco Secretaría de la Hacienda Pública

Datos del Programa

Atención a los Asuntos y Conflictos Agrarios en el Estado de Jalisco

Eje: Seguridad ciudadana, justicia y estado de derecho Tema: Gobernabilidad

¿Quién gasta?

02 Unidad Presupuestal	000 Unidad Responsable	00005 Unidad Ejecutora del Gasto
Secretaría General de Gobierno	Secretaría General de Gobierno	Dirección General de Asuntos Agrarios

¿Para qué se gasta?

Finalidad	Función	Subfunción
Gobierno	Otros Servicios Generales	Servicios Registrales, Administrativos y Patrimoniales

Presupuesto asignado al Programa Presupuestario

Monto

Objetivos

Nivel	Clave Componente	Resumen Narrativo
Propósito		

Datos del Indicador

Denominación	Método de cálculo
Posición en el Subíndice Sistema Político Estable y Funcional del Índice de Competitividad, IMCO	(Posición en el Subíndice Sistema Político Estable y Funcional del Índice de Competitividad, IMCO (Realizado)/Posición en el Subíndice Sistema Político Estable y Funcional del Índice de Competitividad, IMCO (Programado))*100

Descripción del Indicador

A través de tres indicadores, este subíndice mide aspectos como la legitimidad de los gobiernos y el potencial para que éstos sean más estables y efectivos. Se incluyen indicadores que incorporan medidas de participación ciudadana y estabilidad electoral. También se evalúa la duración de los gobiernos locales, partiendo de la premisa de que los periodos de gobierno de tres años (prevalentes en casi todas las entidades del país) son demasiado breves para permitir niveles adecuados de eficiencia y profesionalización en la gestión de las entidades.

Tipo de Indicador	Estratégico	Dimensión del Indicador	Eficacia	Año de Medición del Resultado	2024
Cobertura	Estatral	Frecuencia de Medición	Anual		

Desagregado meta valor por género

Parámetros de semaforización						Meta Institucional	Meta Valor	Unidad de medida (meta valor)	Hombre	Mujer
130	80.00	79.99	60.00	59.99	0	100%	11	Posición	No disponible	No disponible
						Sentido del Indicador	Línea Base (meta valor)	Año (Línea base)		
						Descendente	8	2021		

Variables del Indicador

Nombre de la Variable	Unidad de medida	Tipo de Acumulación
Posición en el Subíndice Sistema Político Estable y Funcional del Índice de Competitividad, IMCO (realizado)	Posición	Valor presente
Posición en el Subíndice Sistema Político Estable y Funcional del Índice de Competitividad, IMCO (programado)	Posición	Valor presente

Fuente de Información	IMCO, Índice de Competitividad Estatal 2021.
Medios de verificación	
Supuestos	
Observaciones	
Id_mir	25230

- 1 El presente documento despliega la información perteneciente a los indicadores estratégicos y gestión de aquellos programas presupuestarios que proveen de bienes y servicios que generan valor público a la ciudadanía jalisciense
- 2 Se muestra el número del Componente relacionado con el indicador.

GOBIERNO DEL ESTADO DE JALISCO
PRESUPUESTO DE EGRESOS PARA EL EJERCICIO FISCAL 2022
Ficha Técnica de Indicador

Sistema de Evaluación del Desempeño (SED)

Gobierno del Estado de Jalisco **Secretaría de la Hacienda Pública**

Datos del Programa

Atención a los Asuntos y Conflictos Agrarios en el Estado de Jalisco

Eje: Seguridad ciudadana, justicia y estado de derecho Tema: Gobernabilidad

¿Quién gasta?

02 Unidad Presupuestal	000 Unidad Responsable	00005 Unidad Ejecutora del Gasto
Secretaría General de Gobierno	Secretaría General de Gobierno	Dirección General de Asuntos Agrarios

¿Para qué se gasta?

Finalidad	Función	Subfunción
Gobierno	Otros Servicios Generales	Servicios Registrales, Administrativos y Patrimoniales

Presupuesto asignado al Programa Presupuestario

Monto

Objetivos

Nivel	Clave Componente	Resumen Narrativo
Componente	C1	Procedimientos agrarios ante órganos jurisdiccionales atendidos y asesoría jurídica otorgada en materia agraria a las dependencias municipales, estatales y federales así como al sector agrario.

Datos del Indicador

Denominación	Método de cálculo
Total de asesorías solicitadas en Materia Agraria	(Número de Asesorías solicitadas en Materia Agraria (Realizado) (Realizado) / Número de Asesorías solicitadas en Materia Agraria (Realizado) (Programado)) *100

Descripción del Indicador

A1- Procedimientos agrarios ante órganos jurisdiccionales atendidos y asesoría jurídica otorgada en Materia Agraria a las Dependencias Municipales, Estatales y Federales, así como al Sector Agrario.

Tipo de Indicador	Gestión	Dimensión del Indicador	Eficiencia	Año de Medición del Resultado	2022
Cobertura	Estatal	Frecuencia de Medición	Trimestral		

Parámetros de semaforización		Meta Institucional	Meta Valor	Unidad de medida (meta valor)	Desagregado meta valor por género	
		100%	500	Asesoría	Hombre	Mujer
0	59.99	60.00	79.99	80.00	130	
		Sentido del Indicador	Línea Base (meta valor)	Año (Línea base)		
		Ascendente	466	2021		

Variables del Indicador

Nombre de la Variable	Unidad de medida	Tipo de Acumulación
Número de Asesorías solicitadas en Materia Agraria (Realizado) (realizado)	Asesoría	Suma
Número de Asesorías solicitadas en Materia Agraria (Realizado) (programado)	Asesoría	Suma

Fuente de Información

Medios de verificación

Supuestos

Observaciones

Id_mir

- 1 El presente documento despliega la información perteneciente a los indicadores estratégicos y gestión de aquellos programas presupuestarios que proveen de bienes y servicios que generan valor público a la ciudadanía jalisciense
- 2 Se muestra el número del Componente relacionado con el indicador.

EL ESTADO DE JALISCO

PERIÓDICO OFICIAL

18

GOBIERNO DEL ESTADO DE JALISCO PRESUPUESTO DE EGRESOS PARA EL EJERCICIO FISCAL 2022 Ficha Técnica de Indicador

Sistema de Evaluación del Desempeño (SED)						
Gobierno del Estado de Jalisco			Secretaría de la Hacienda Pública			
Datos del Programa						
Atención a los Asuntos y Conflictos Agrarios en el Estado de Jalisco						
Eje: Seguridad ciudadana, justicia y estado de derecho			Tema: Gobernabilidad			
¿Quién gasta?						
02	Unidad Presupuestal	000	Unidad Responsable	00005	Unidad Ejecutora del Gasto	
Secretaría General de Gobierno		Secretaría General de Gobierno		Dirección General de Asuntos Agrarios		
¿Para qué se gasta?						
Finalidad		Función		Subfunción		
Gobierno		Otros Servicios Generales		Servicios Registrales, Administrativos y Patrimoniales		
Presupuesto asignado al Programa Presupuestario						
Monto		\$23,311,389.00				
Objetivos						
Nivel	Clave Componente	Resumen Narrativo				
Componente	C3	Archivo conservado, servicio de consultas de las acciones agrarias proporcionado, planos informativos modernizados, y predios rústicos regularizados conforme al Decreto 17114				
Datos del Indicador						
Denominación			Método de cálculo			
Total de solicitudes recibidas para la Regularización de Predios Rústicos			(Número del total de solicitudes recibidas para la Regularización de Predios Rústicos (Realizado) (Realizado) / Número del total de solicitudes recibidas para la Regularización de Predios Rústicos (Realizado) (Programado)) * 100			
Descripción del Indicador						
A3- Archivo conservado, servicio de consultas de las acciones agrarias, proporcionando planos informativos modernizados y predios rústicos regularizados.						
Tipo de Indicador	Gestión	Dimensión del Indicador	Eficiencia	Año de Medición del Resultado	2022	
Cobertura	Estatal	Frecuencia de Medición	Trimestral			
Desagregado meta valor por género						
Parámetros de semaforización		Meta Institucional	Meta Valor	Unidad de medida (meta valor)	Hombre	Mujer
0	59.99	60.00	79.99	80.00	130	
		100%	1,350	Solicitud	0.00	0.00
		Sentido del Indicador	Línea Base (meta valor)	Año (Línea base)		
		Ascendente	1,350	2021		
Variables del Indicador						
Nombre de la Variable			Unidad de medida	Tipo de Acumulación		
Número del total de solicitudes recibidas para la Regularización de Predios Rústicos (Realizado) (realizado)			Solicitud	Suma		
Número del total de solicitudes recibidas para la Regularización de Predios Rústicos (Realizado) (programado)			Solicitud	Suma		
Fuente de Información	Expedientes de solicitudes recibidas, Base de datos interna de la Dirección General de Asuntos Agrarios					
Medios de verificación	Padrón Único de Beneficiarios (PUB), Secretaría de Desarrollo e Integración Social, https://padronunico.jalisco.gob.mx y bases de datos interna de la Dirección General de Asuntos Agrarios.					
Supuestos	Las posesionarias y los propietarios de predios rústicos en el Estado de Jalisco, cuentan con información y certeza jurídica, documentos de apoyo en materia agraria.					
Observaciones						
Id_mir	25931					

- 1 El presente documento despliega la información perteneciente a los indicadores estratégicos y gestión de aquellos programas presupuestarios que proveen de bienes y servicios que generan valor público a la ciudadanía jalisciense
- 2 Se muestra el número del Componente relacionado con el indicador.

GOBIERNO DEL ESTADO DE JALISCO PRESUPUESTO DE EGRESOS PARA EL EJERCICIO FISCAL 2022 Ficha Técnica de Indicador

Sistema de Evaluación del Desempeño (SED)

Gobierno del Estado de Jalisco Secretaría de la Hacienda Pública

Datos del Programa

Certificación de documentos e Instrumentos públicos dando certeza y seguridad jurídica a los ciudadanos

Eje: Gobierno efectivo e integridad pública Tema: Administración Pública

¿Quién gasta?

02 Unidad Presupuestal	000 Unidad Responsable	00006 Unidad Ejecutora del Gasto
Secretaría General de Gobierno	Secretaría General de Gobierno	Dirección del Archivo de Instrumentos Públicos

¿Para qué se gasta?

Finalidad	Función	Subfunción
Gobierno	Otros Servicios Generales	Servicios Registrales, Administrativos y Patrimoniales

Presupuesto asignado al Programa Presupuestario

Monto

Objetivos

Nivel	Clave Componente	Resumen Narrativo
Fin		

Datos del Indicador

Denominación	Método de cálculo
Porcentaje de cumplimiento promedio de las metas de MIDE Jalisco	$(\text{Porcentaje de cumplimiento promedio de las metas de MIDE Jalisco (Realizado)} / \text{Porcentaje de cumplimiento promedio de las metas de MIDE Jalisco (Programado)}) * 100$

Descripción del Indicador
Este indicador mide las etapas de seguimiento y evaluación de los indicadores de cada uno de los ámbitos clave mediante el Sistema de Información Estratégica. Lo anterior permite verificar el impacto, la eficacia y la eficiencia de los proyectos.

Tipo de Indicador	<input type="text" value="Estratégico"/>	Dimensión del Indicador	<input type="text" value="Eficacia"/>	Año de Medición del Resultado	<input type="text" value="2024"/>
Cobertura	<input type="text" value="Estatal"/>	Frecuencia de Medición	<input type="text" value="Anual"/>		

Desagregado meta valor por género

Parámetros de semaforización						Meta Institucional	Meta Valor	Unidad de medida (meta valor)	Hombre	Mujer
0	59.99	60.00	79.99	80.00	130	100%	94	Porcentaje	No disponible	No disponible
						Sentido del Indicador	Línea Base (meta valor)	Año (Línea base)		
						Ascendente	85	2021		

Variables del Indicador

Nombre de la Variable	Unidad de medida	Tipo de Acumulación
Porcentaje de cumplimiento promedio de las metas de MIDE Jalisco (realizado)	Porcentaje	Valor presente
Porcentaje de cumplimiento promedio de las metas de MIDE Jalisco (programado)	Porcentaje	Valor presente

Fuente de Información

Medios de verificación

Supuestos

Observaciones

Id_mir

- 1 El presente documento despliega la información perteneciente a los indicadores estratégicos y gestión de aquellos programas presupuestarios que proveen de bienes y servicios que generan valor público a la ciudadanía jalisciense
- 2 Se muestra el número del Componente relacionado con el indicador.

GOBIERNO DEL ESTADO DE JALISCO PRESUPUESTO DE EGRESOS PARA EL EJERCICIO FISCAL 2022 Ficha Técnica de Indicador

Sistema de Evaluación del Desempeño (SED)

Gobierno del Estado de Jalisco Secretaría de la Hacienda Pública

Datos del Programa

Certificación de documentos e Instrumentos públicos dando certeza y seguridad jurídica a los ciudadanos

Eje: Gobierno efectivo e integridad pública Tema: Administración Pública

¿Quién gasta?

02	Unidad Presupuestal	000	Unidad Responsable	00006	Unidad Ejecutora del Gasto
	Secretaría General de Gobierno		Secretaría General de Gobierno		Dirección del Archivo de Instrumentos Públicos

¿Para qué se gasta?

Finalidad	Función	Subfunción
Gobierno	Otros Servicios Generales	Servicios Registrales, Administrativos y Patrimoniales

Presupuesto asignado al Programa Presupuestario

Monto

Objetivos

Nivel	Clave Componente	Resumen Narrativo
Propósito		

Datos del Indicador

Denominación	Método de cálculo
Servicios en línea incorporados para facilitar y agilizar trámites	$(\text{Servicios en línea incorporados para facilitar y agilizar trámites (Realizado)} / \text{Servicios en línea incorporados para facilitar y agilizar trámites (Programado)}) * 100$

Descripción del Indicador
Son los servicios prestados al interior del Gobierno del Estado y a la ciudadanía, mediante el uso de medios electrónicos y que están disponibles mediante el empleo de internet.

Tipo de Indicador	Estratégico	Dimensión del Indicador	Eficacia	Año de Medición del Resultado	2024
Cobertura	Estatral	Frecuencia de Medición	Anual		

Desagregado meta valor por género

Parámetros de semaforización		Meta Institucional	Meta Valor	Unidad de medida (meta valor)	Hombre	Mujer
0	59.99	100%	179	Servicio	No disponible	No disponible
60.00	79.99	Sentido del indicador	Línea Base (meta valor)	Año (Línea base)		
80.00	130	Ascendente	165	2021		

Variables del Indicador

Nombre de la Variable	Unidad de medida	Tipo de Acumulación
Servicios en línea incorporados para facilitar y agilizar trámites (realizado)	Servicio	Valor presente
Servicios en línea incorporados para facilitar y agilizar trámites (programado)	Servicio	Valor presente

Fuente de Información	Secretaría de Administración, Gobierno de Jalisco. Cifras preliminares junio de 2021.
Medios de verificación	
Supuestos	
Observaciones	
Id_mir	33457

- 1 El presente documento despliega la información perteneciente a los indicadores estratégicos y gestión de aquellos programas presupuestarios que proveen de bienes y servicios que generan valor público a la ciudadanía jalisciense
- 2 Se muestra el número del Componente relacionado con el indicador.

GOBIERNO DEL ESTADO DE JALISCO PRESUPUESTO DE EGRESOS PARA EL EJERCICIO FISCAL 2022 Ficha Técnica de Indicador

Sistema de Evaluación del Desempeño (SED)

Gobierno del Estado de Jalisco Secretaría de la Hacienda Pública

Datos del Programa

Certificación de documentos e Instrumentos públicos dando certeza y seguridad jurídica a los ciudadanos

Eje: Gobierno efectivo e integridad pública Tema: Administración Pública

¿Quién gasta?

02 Unidad Presupuestal	000 Unidad Responsable	00006 Unidad Ejecutora del Gasto
Secretaría General de Gobierno	Secretaría General de Gobierno	Dirección del Archivo de Instrumentos Públicos

¿Para qué se gasta?

Finalidad	Función	Subfunción
Gobierno	Otros Servicios Generales	Servicios Registrales, Administrativos y Patrimoniales

Presupuesto asignado al Programa Presupuestario

Monto

Objetivos

Nivel	Clave Componente	Resumen Narrativo
Componente	F4	Captura, búsqueda y contestación realizadas a solicitudes de la existencia de disposiciones testamentarias,

Datos del Indicador

Denominación	Método de cálculo
Total de solicitudes de búsqueda y contestaciones de disposiciones testamentarias.	(solicitudes de certificación de escritura pública antes los Juzgados de foro común y juzgados de distrito (Realizado) / solicitudes de certificación de escritura pública antes los Juzgados de foro común y juzgados de distrito (Programado))*100

Descripción del Indicador
Atención de trámites de búsqueda y contestaciones realizadas a solicitudes de la existencia de disposiciones testamentarias.

Tipo de Indicador	<input type="text" value="Gestión"/>	Dimensión del Indicador	<input type="text" value="Eficacia"/>	Año de Medición del Resultado	<input type="text" value="2022"/>
Cobertura	<input type="text" value="Estatal"/>	Frecuencia de Medición	<input type="text" value="Trimestral"/>		

Parámetros de semaforización	Desagregado meta valor por género				
	Meta Institucional	Meta Valor	Unidad de medida (meta valor)	Hombre	Mujer
<input type="text" value="0"/> <input type="text" value="59.99"/> <input type="text" value="60.00"/> <input type="text" value="79.99"/> <input type="text" value="80.00"/> <input type="text" value="130"/>	<input type="text" value="100%"/>	<input type="text" value="3,460"/>	<input type="text" value="Solicitud"/>	<input type="text" value="0.00"/>	<input type="text" value="0.00"/>
	Sentido del Indicador	Línea Base (meta valor)	Año (Línea base)		
	<input type="text" value="Ascendente"/>	<input type="text" value="3,460"/>	<input type="text" value="2020"/>		

Variables del Indicador

Nombre de la Variable	Unidad de medida	Tipo de Acumulación
solicitudes de certificación de escritura pública antes los Juzgados de foro común y juzgados de distrito (realizado)	<input type="text" value="Solicitud"/>	<input type="text" value="Suma"/>
solicitudes de certificación de escritura pública antes los Juzgados de foro común y juzgados de distrito (programado)	<input type="text" value="Solicitud"/>	<input type="text" value="Suma"/>

Fuente de Información

Medios de verificación

Supuestos

Observaciones

Id_mir

- 1 El presente documento despliega la información perteneciente a los indicadores estratégicos y gestión de aquellos programas presupuestarios que proveen de bienes y servicios que generan valor público a la ciudadanía jalisciense
- 2 Se muestra el número del Componente relacionado con el indicador.

GOBIERNO DEL ESTADO DE JALISCO PRESUPUESTO DE EGRESOS PARA EL EJERCICIO FISCAL 2022 Ficha Técnica de Indicador

Sistema de Evaluación del Desempeño (SED)

Gobierno del Estado de Jalisco Secretaría de la Hacienda Pública

Datos del Programa

Certificación de documentos e Instrumentos públicos dando certeza y seguridad jurídica a los ciudadanos

Eje: Gobierno efectivo e integridad pública Tema: Administración Pública

¿Quién gasta?

02 Unidad Presupuestal	000 Unidad Responsable	00006 Unidad Ejecutora del Gasto
Secretaría General de Gobierno	Secretaría General de Gobierno	Dirección del Archivo de Instrumentos Públicos

¿Para qué se gasta?

Finalidad	Función	Subfunción
Gobierno	Otros Servicios Generales	Servicios Registrales, Administrativos y Patrimoniales

Presupuesto asignado al Programa Presupuestario

Monto

Objetivos

Nivel	Clave Componente	Resumen Narrativo
Componente	F3	Testimonios expedidos ante notario público que no este en funciones, avisos de transmisión patrimonial, dotación de folios a notarios y recepción de avisos notariales

Datos del Indicador

Denominación	Método de cálculo
Total de solicitudes de certificaciones atendidas por la Dirección del Archivo de Instrumentos Públicos.	$(\text{Solicitudes atendidas de certificaciones de documentos e instrumentos públicos (Realizado)} / \text{Solicitudes atendidas de certificaciones de documentos e instrumentos públicos (Programado)}) * 100$

Descripción del Indicador
Entrega de certificación de copias certificadas y testimonios dando certeza y seguridad a las y los ciudadanos.

Tipo de Indicador	<input type="text" value="Gestión"/>	Dimensión del Indicador	<input type="text" value="Eficacia"/>	Año de Medición del Resultado	<input type="text" value="2022"/>
Cobertura	<input type="text" value="Estatal"/>	Frecuencia de Medición	<input type="text" value="Trimestral"/>		

Desagregado meta valor por género

Parámetros de semafización						Meta Institucional	Meta Valor	Unidad de medida (meta valor)	Hombre	Mujer
0	59.99	60.00	79.99	80.00	130	100%	23,460	Solicitud	0.00	0.00
						Sentido del Indicador	Línea Base (meta valor)	Año (Línea base)		
						Ascendente	23,460	2020		

Variables del Indicador

Nombre de la Variable	Unidad de medida	Tipo de Acumulación
Solicitudes atendidas de certificaciones de documentos e instrumentos públicos (realizado)	Solicitud	Suma
Solicitudes atendidas de certificaciones de documentos e instrumentos públicos (programado)	Solicitud	Suma

Fuente de Información

Medios de verificación

Supuestos

Observaciones

Id_mir

- 1 El presente documento despliega la información perteneciente a los indicadores estratégicos y gestión de aquellos programas presupuestarios que proveen de bienes y servicios que generan valor público a la ciudadanía jalisciense
- 2 Se muestra el número del Componente relacionado con el indicador.

GOBIERNO DEL ESTADO DE JALISCO
PRESUPUESTO DE EGRESOS PARA EL EJERCICIO FISCAL 2022
Ficha Técnica de Indicador

Sistema de Evaluación del Desempeño (SED)

Gobierno del Estado de Jalisco Secretaría de la Hacienda Pública

Datos del Programa

Modernización del Registro Civil

Eje: Gobierno efectivo e integridad pública Tema: Administración Pública

¿Quién gasta?

02	Unidad Presupuestal	000	Unidad Responsable	00008	Unidad Ejecutora del Gasto
	Secretaría General de Gobierno		Secretaría General de Gobierno		Dirección General del Registro Civil del Estado

¿Para qué se gasta?

Finalidad	Función	Subfunción
Gobierno	Otros Servicios Generales	Servicios Registrales, Administrativos y Patrimoniales

Presupuesto asignado al Programa Presupuestario

Monto

Objetivos

Nivel	Clave Componente	Resumen Narrativo
Fin		

Datos del Indicador

Denominación	Método de cálculo
Porcentaje de cumplimiento promedio de las metas de MIDE Jalisco	$(\text{Porcentaje de cumplimiento promedio de las metas de MIDE Jalisco (Realizado)} / \text{Porcentaje de cumplimiento promedio de las metas de MIDE Jalisco (Programado)}) * 100$

Descripción del Indicador
Este indicador mide las etapas de seguimiento y evaluación de los indicadores de cada uno de los ámbitos clave mediante el Sistema de Información Estratégica. Lo anterior permite verificar el impacto, la eficacia y la eficiencia de los proyectos.

Tipo de Indicador	Estratégico	Dimensión del Indicador	Eficacia	Año de Medición del Resultado	2024
Cobertura	Estatad	Frecuencia de Medición	Anual		

Desagregado meta valor por género

Parámetros de semaforización						Meta Institucional	Meta Valor	Unidad de medida (meta valor)	Hombre	Mujer
0	59.99	60.00	79.99	80.00	130	100%	94	Porcentaje	No disponible	No disponible
						Sentido del Indicador	Línea Base (meta valor)	Año (Línea base)		
						Ascendente	85	2021		

Variables del Indicador

Nombre de la Variable	Unidad de medida	Tipo de Acumulación
Porcentaje de cumplimiento promedio de las metas de MIDE Jalisco (realizado)	Porcentaje	Valor presente
Porcentaje de cumplimiento promedio de las metas de MIDE Jalisco (programado)	Porcentaje	Valor presente

Fuente de Información Dirección General de Planeación y Evaluación Participativa. Secretaría de Planeación y Participación Ciudadana. Gobierno del Estado de Jalisco, Cifras preliminares a diciembre de 2020.

Medios de verificación

Supuestos

Observaciones

Id_mir

- 1 El presente documento despliega la información perteneciente a los indicadores estratégicos y gestión de aquellos programas presupuestarios que proveen de bienes y servicios que generan valor público a la ciudadanía jalisciense
- 2 Se muestra el número del Componente relacionado con el indicador.

GOBIERNO DEL ESTADO DE JALISCO PRESUPUESTO DE EGRESOS PARA EL EJERCICIO FISCAL 2022 Ficha Técnica de Indicador

Sistema de Evaluación del Desempeño (SED)

Gobierno del Estado de Jalisco Secretaría de la Hacienda Pública

Datos del Programa

Modernización del Registro Civil

Eje: Gobierno efectivo e integridad pública Tema: Administración Pública

¿Quién gasta?

02 Unidad Presupuestal	000 Unidad Responsable	00008 Unidad Ejecutora del Gasto
Secretaría General de Gobierno	Secretaría General de Gobierno	Dirección General del Registro Civil del Estado

¿Para qué se gasta?

Finalidad	Función	Subfunción
Gobierno	Otros Servicios Generales	Servicios Registrales, Administrativos y Patrimoniales

Presupuesto asignado al Programa Presupuestario

Monto

Objetivos

Nivel	Clave Componente	Resumen Narrativo
Propósito		

Datos del Indicador

Denominación	Método de cálculo
Servicios en línea incorporados para facilitar y agilizar trámites	$(\text{Servicios en línea incorporados para facilitar y agilizar trámites (Realizado)} / \text{Servicios en línea incorporados para facilitar y agilizar trámites (Programado)}) * 100$

Descripción del Indicador
Son los servicios prestados al interior del Gobierno del Estado y a la ciudadanía, mediante el uso de medios electrónicos y que están disponibles mediante el empleo de internet.

Tipo de Indicador	Estratégico	Dimensión del Indicador	Eficacia	Año de Medición del Resultado	2024
Cobertura	Estatral	Frecuencia de Medición	Anual		

Desagregado meta valor por género

Parámetros de semaforización						Meta Institucional	Meta Valor	Unidad de medida (meta valor)	Hombre	Mujer
0	59.99	60.00	79.99	80.00	130	100%	179	Servicio	No disponible	No disponible
						Sentido del indicador	Línea Base (meta valor)	Año (Línea base)		
						Ascendente	165	2021		

Variables del Indicador

Nombre de la Variable	Unidad de medida	Tipo de Acumulación
Servicios en línea incorporados para facilitar y agilizar trámites (realizado)	Servicio	Valor presente
Servicios en línea incorporados para facilitar y agilizar trámites (programado)	Servicio	Valor presente

Fuente de Información	Secretaría de Administración, Gobierno de Jalisco. Cifras preliminares junio de 2021.
Medios de verificación	
Supuestos	
Observaciones	
Id_mir	33455

- 1 El presente documento despliega la información perteneciente a los indicadores estratégicos y gestión de aquellos programas presupuestarios que proveen de bienes y servicios que generan valor público a la ciudadanía jalisciense
- 2 Se muestra el número del Componente relacionado con el indicador.

GOBIERNO DEL ESTADO DE JALISCO
PRESUPUESTO DE EGRESOS PARA EL EJERCICIO FISCAL 2022
Ficha Técnica de Indicador

Sistema de Evaluación del Desempeño (SED)

Gobierno del Estado de Jalisco		Secretaría de la Hacienda Pública	
Datos del Programa			
Modernización del Registro Civil			
Eje: Gobierno efectivo e integridad pública		Tema: Administración Pública	
¿Quién gasta?			
02	Unidad Presupuestal	000	Unidad Responsable
Secretaría General de Gobierno		Secretaría General de Gobierno	
00008	Unidad Ejecutora del Gasto	Dirección General del Registro Civil del Estado	
¿Para qué se gasta?			
Finalidad		Subfunción	
Gobierno		Otros Servicios Generales	
		Servicios Registrales, Administrativos y Patrimoniales	
Presupuesto asignado al Programa Presupuestario			
		Monto \$33,633,609.00	
Objetivos			
Nivel	Clave Componente	Resumen Narrativo	
Componente	03	Actos registrales obtenidos por ciudadanos que adquieren su documento a través de los sistemas automatizados.	
Datos del Indicador			
Denominación		Método de cálculo	
Total de Actas Obtenidas por Internet		$(\text{Actos Obtenidos por Internet (Realizado)} / \text{Actos Obtenidos por Internet (Programado)}) * 100$	
Descripción del Indicador			
Expedición de copias de actos registrales desde el sistema estatal y nacional; promoción de campañas de registro y actualización de la realidad jurídica de la identidad de las personas con su registro			
Tipo de Indicador	Gestión	Dimensión del Indicador	Eficacia
Cobertura	Estatual	Frecuencia de Medición	Trimestral
		Desagregado meta valor por género	
Parámetros de semafORIZACIÓN		Meta Institucional	Meta Valor
0	59.99	100%	280,000
60.00	79.99	Unidad de medida (meta valor)	Año de Medición del Resultado
80.00	130	Documento	2022
0	59.99	Sentido del Indicador	Línea Base (meta valor)
60.00	79.99	Ascendente	No disponible
80.00	130	Año (Línea base)	No disponible
Variables del Indicador			
Nombre de la Variable		Unidad de medida	Tipo de Acumulación
Actos Obtenidos por Internet (realizado)		Documento	Suma
Actos Obtenidos por Internet (programado)		Documento	Suma
Fuente de Información			
RENAPO			
Medios de verificación			
RENAPO			
Supuestos			
Los Ciudadanos Tienen acceso a Internet para solicitar su acta de nacimiento y es aceptada por las civiles y autoridades gubernamentales; las autoridades cumplen sus obligaciones en materia de derecho registral y de identidad			
Observaciones			
Id_mir		25917	

- 1 El presente documento despliega la información perteneciente a los indicadores estratégicos y gestión de aquellos programas presupuestarios que proveen de bienes y servicios que generan valor público a la ciudadanía jalisciense
- 2 Se muestra el número del Componente relacionado con el indicador.

GOBIERNO DEL ESTADO DE JALISCO PRESUPUESTO DE EGRESOS PARA EL EJERCICIO FISCAL 2022 Ficha Técnica de Indicador

Sistema de Evaluación del Desempeño (SED)

Gobierno del Estado de Jalisco Secretaría de la Hacienda Pública

Datos del Programa

Modernización del Registro Civil

Eje: Gobierno efectivo e integridad pública Tema: Administración Pública

¿Quién gasta?

02	Unidad Presupuestal	000	Unidad Responsable	00008	Unidad Ejecutora del Gasto
	Secretaría General de Gobierno		Secretaría General de Gobierno		Dirección General del Registro Civil del Estado

¿Para qué se gasta?

Finalidad	Función	Subfunción
Gobierno	Otros Servicios Generales	Servicios Registrales, Administrativos y Patrimoniales

Presupuesto asignado al Programa Presupuestario

Monto

Objetivos

Nivel	Clave Componente	Resumen Narrativo
Componente	I4	Actos constitutivos, modificativos y extintivos realizados del Estado Civil de los niñas, niños y adolescentes

Datos del Indicador

Denominación	Método de cálculo
Total de actos Jurídicos Registrales de Niños, Niñas y Adolescentes que actualizan su identidad y filiación	(Actos Jurídicos que actualizan la identidad y Filiación del Menor (Realizado) / Actos Jurídicos que actualizan la identidad y Filiación del Menor (Programado))*100

Descripción del Indicador
Promoción del derecho a la identidad, filiación, estado civil y nacionalidad; la coordinación interinstitucional para encuadrar la realidad social de niñas, niños y adolescentes, al marco jurídico general en materia registral y de identidad.

Tipo de Indicador	<input type="text" value="Gestión"/>	Dimensión del indicador	<input type="text" value="Eficacia"/>	Año de Medición del Resultado	<input type="text" value="2022"/>
Cobertura	<input type="text" value="Estatal"/>	Frecuencia de Medición	<input type="text" value="Trimestral"/>		

Desagregado meta valor por género

Parámetros de semaforización		Meta Institucional	Meta Valor	Unidad de medida (meta valor)	Hombre	Mujer
		<input type="text" value="100%"/>	<input type="text" value="886"/>	<input type="text" value="Documento"/>	<input type="text" value="0.00"/>	<input type="text" value="0.00"/>
0	59.99	60.00	79.99	80.00	130	
		Sentido del Indicador	Línea Base (meta valor)	Año (Línea base)		
		<input type="text" value="Ascendente"/>	<input type="text" value="No disponible"/>	<input type="text" value="No disponible"/>		

Variables del Indicador

Nombre de la Variable	Unidad de medida	Tipo de Acumulación
Actos Jurídicos que actualizan la identidad y Filiación del Menor (realizado)	Documento	Suma
Actos Jurídicos que actualizan la identidad y Filiación del Menor (programado)	Documento	Suma

Fuente de Información	Dirección General Del Registro Civil Del Estado
Medios de verificación	SIRABI, SIDEA,CURP, RENAPO, Dirección General Del Registro Civil Del Estado
Supuestos	Los Ciudadanos Que Ostenta la Patria Potestad de Menor acceden a los Servicios del Registro Civil en Jalisco y las Autoridades cumplen y hacen cumplir el derecho fundamental al registro y la Identidad
Observaciones	
Id_mir	<input type="text" value="25918"/>

- 1 El presente documento despliega la información perteneciente a los indicadores estratégicos y gestión de aquellos programas presupuestarios que proveen de bienes y servicios que generan valor público a la ciudadanía jalisciense
- 2 Se muestra el número del Componente relacionado con el indicador.

GOBIERNO DEL ESTADO DE JALISCO
PRESUPUESTO DE EGRESOS PARA EL EJERCICIO FISCAL 2022
Ficha Técnica de Indicador

Sistema de Evaluación del Desempeño (SED)

Gobierno del Estado de Jalisco		Secretaría de la Hacienda Pública	
Datos del Programa			
Modernización del Registro Civil			
Eje: Gobierno efectivo e integridad pública		Tema: Administración Pública	
¿Quién gasta?			
02	Unidad Presupuestal	000	Unidad Responsable
Secretaría General de Gobierno		Secretaría General de Gobierno	
		00008	Unidad Ejecutora del Gasto
		Dirección General del Registro Civil del Estado	
¿Para qué se gasta?			
Finalidad		Subfunción	
Gobierno		Otros Servicios Generales	
		Servicios Registrales, Administrativos y Patrimoniales	
Presupuesto asignado al Programa Presupuestario			
		Monto \$33,633,609.00	
Objetivos			
Nivel	Clave Componente	Resumen Narrativo	
Componente	02	Oficiales con automatización en procesos de levantamientos y con interconexión en servicio de expedición implementados.	
Datos del Indicador			
Denominación		Método de cálculo	
Porcentaje de Oficinas de Registro Civil Interconectadas		$(\text{Oficiales Interconectadas (Realizado)} / \text{Oficiales Interconectadas (Programado)}) * 100$	
Descripción del Indicador			
Oficiales equipadas e interconectadas con el sistema registral de la unidad central			
Tipo de Indicador	Gestión	Dimensión del Indicador	Eficacia
Cobertura	Estatual	Frecuencia de Medición	Trimestral
		Año de Medición del Resultado	2022
Desagregado meta valor por género			
		Meta Institucional	Meta Valor
		100%	94
		Unidad de medida (meta valor)	Hombre
		Oficina	0.00
		Mujer	0.00
Parámetros de semaforización			
0	59.99	60.00	79.99
80.00	130		
		Sentido del Indicador	Línea Base (meta valor)
		Ascendente	No disponible
		Año (Línea base)	
		No disponible	
Variables del Indicador			
Nombre de la Variable		Unidad de medida	Tipo de Acumulación
Oficiales Interconectadas (realizado)		Oficina	Valor presente
Oficiales Interconectadas (programado)		Oficina	Valor presente
Fuente de Información			
Base de datos de la Dirección General del Registro Civil del Estado de Jalisco, SID			
Medios de verificación			
Tablero de control Gobierno del Estado, base de datos del Registro Civil del estado, Unidad de Transparencia, Registro Nacional de Población.			
Supuestos			
Los Ciudadanos Tienen acceso a Internet para solicitar su acta de nacimiento y es aceptada por las civiles y autoridades gubernamentales; las autoridades cumplen sus obligaciones en materia de derecho registral y de identidad			
Observaciones			
Id_mir	25924		

- 1 El presente documento despliega la información perteneciente a los indicadores estratégicos y gestión de aquellos programas presupuestarios que proveen de bienes y servicios que generan valor público a la ciudadanía jalisciense
- 2 Se muestra el número del Componente relacionado con el indicador.

GOBIERNO DEL ESTADO DE JALISCO PRESUPUESTO DE EGRESOS PARA EL EJERCICIO FISCAL 2022 Ficha Técnica de Indicador

Sistema de Evaluación del Desempeño (SED)

Gobierno del Estado de Jalisco Secretaría de la Hacienda Pública

Datos del Programa

Modernización del Registro Civil

Eje: Gobierno efectivo e integridad pública Tema: Administración Pública

¿Quién gasta?

02 Unidad Presupuestal	000 Unidad Responsable	00008 Unidad Ejecutora del Gasto
Secretaría General de Gobierno	Secretaría General de Gobierno	Dirección General del Registro Civil del Estado

¿Para qué se gasta?

Finalidad	Función	Subfunción
Gobierno	Otros Servicios Generales	Servicios Registrales, Administrativos y Patrimoniales

Presupuesto asignado al Programa Presupuestario

Monto

Objetivos

Nivel	Clave Componente	Resumen Narrativo
Componente	I1	Registros de menores realizados extemporáneamente

Datos del Indicador

Denominación	Método de cálculo
Total de Registros Extemporáneos de nacimientos	$(\text{Registros Extemporaneos (Realizado)} / \text{Registros Extemporaneos (Programado)}) * 100$

Descripción del Indicador
Promoción de las acciones que conllevan a realizar el documento que otorga identidad, filiación y nacionalidad a la persona

Tipo de Indicador	Gestión	Dimensión del Indicador	Eficacia	Año de Medición del Resultado	2022
Cobertura	Estatal	Frecuencia de Medición	Trimestral		

Parámetros de semaforización						Desagregado meta valor por género				
0	59.99	60.00	79.99	80.00	130	Meta Institucional	Meta Valor	Unidad de medida (meta valor)	Hombre	Mujer
■	■	■	■	■	■	100%	16,607	Registro	0.00	0.00
						Sentido del Indicador	Línea Base (meta valor)	Año (Línea base)		
						Ascendente	No disponible	No disponible		

Variables del Indicador

Nombre de la Variable	Unidad de medida	Tipo de Acumulación
Registros Extemporaneos (realizado)	Registro	Suma
Registros Extemporaneos (programado)	Registro	Suma

Fuente de Información

Medios de verificación

Supuestos

Observaciones

Id_mir

- 1 El presente documento despliega la información perteneciente a los indicadores estratégicos y gestión de aquellos programas presupuestarios que proveen de bienes y servicios que generan valor público a la ciudadanía jalisciense
- 2 Se muestra el número del Componente relacionado con el indicador.

GOBIERNO DEL ESTADO DE JALISCO
PRESUPUESTO DE EGRESOS PARA EL EJERCICIO FISCAL 2022
Ficha Técnica de Indicador

Sistema de Evaluación del Desempeño (SED)

Gobierno del Estado de Jalisco		Secretaría de la Hacienda Pública	
Datos del Programa			
Modernización del Registro Civil			
Eje: Gobierno efectivo e integridad pública		Tema: Administración Pública	
¿Quién gasta?			
02	Unidad Presupuestal	000	Unidad Responsable
Secretaría General de Gobierno		Secretaría General de Gobierno	
		00008	Unidad Ejecutora del Gasto
		Dirección General del Registro Civil del Estado	
¿Para qué se gasta?			
Finalidad		Subfunción	
Gobierno		Otros Servicios Generales	
		Servicios Registrales, Administrativos y Patrimoniales	
Presupuesto asignado al Programa Presupuestario			
		Monto \$33,633,609.00	
Objetivos			
Nivel	Clave Componente	Resumen Narrativo	
Componente	B3	Acciones realizadas en apoyo a las personas de grupos LGBTTTQIA+	
Datos del Indicador			
Denominación		Método de cálculo	
Total de tramites recibidos y resueltos favorablemente		$(\text{Tramites Resueltos Favorablemente (Realizado)} / \text{Tramites Resueltos Favorablemente (Programado)}) * 100$	
Descripción del Indicador			
Procesos de capacitación, registro e información, así como soporte documental en toda atención que se brinde a las personas y agrupaciones especializadas LGBTTTQIA+			
Tipo de Indicador	Gestión	Dimensión del Indicador	Eficacia
Cobertura	Estatal	Frecuencia de Medición	Trimestral
		Año de Medición del Resultado 2022	
Desagregado meta valor por género			
Parámetros de semaforización		Meta Institucional	Meta Valor
0 59.99 60.00 79.99 80.00 130		100%	3,132
		Unidad de medida (meta valor)	Hombre
		Trámite	0.00
		Línea Base (meta valor)	Mujer
		Ascendente	0.00
		Año (Línea base)	
		No disponible	No disponible
Variables del Indicador			
Nombre de la Variable		Unidad de medida	Tipo de Acumulación
Tramites Resueltos Favorablemente (realizado)		Trámite	Suma
Tramites Resueltos Favorablemente (programado)		Trámite	Suma
Fuente de Información Dirección General Del Registro Civil Del Estado, ONGs			
Medios de verificación SIRABI, SIDEA, CURP, RENAPO, ONGs			
Supuestos La dirección estatal del registro civil aplica los criterios de derecho humano fundamental para la consecución de los procesos inherentes a la actualización del estado civil e identidad de una persona transgenero			
Observaciones			
Id_mir 25937			

- 1 El presente documento despliega la información perteneciente a los indicadores estratégicos y gestión de aquellos programas presupuestarios que proveen de bienes y servicios que generan valor público a la ciudadanía jalisciense
- 2 Se muestra el número del Componente relacionado con el indicador.

GOBIERNO DEL ESTADO DE JALISCO PRESUPUESTO DE EGRESOS PARA EL EJERCICIO FISCAL 2022 Ficha Técnica de Indicador

Sistema de Evaluación del Desempeño (SED)

Gobierno del Estado de Jalisco Secretaría de la Hacienda Pública

Datos del Programa

Actos registrales y mercantiles

Eje: Gobierno efectivo e integridad pública Tema: Política de Integridad y Control Interno

¿Quién gasta?

02 Unidad Presupuestal	000 Unidad Responsable	00009 Unidad Ejecutora del Gasto
Secretaría General de Gobierno	Secretaría General de Gobierno	Dirección General del Registro Público de la Propiedad y del Comercio

¿Para qué se gasta?

Finalidad	Función	Subfunción
Gobierno	Otros Servicios Generales	Servicios Registrales, Administrativos y Patrimoniales

Presupuesto asignado al Programa Presupuestario

Monto

Objetivos

Nivel	Clave Componente	Resumen Narrativo
Fin		

Datos del Indicador

Denominación	Método de cálculo
Posición de Jalisco en la métrica de gobierno abierto	(Posición de Jalisco en la Métrica de Gobierno abierto (Realizado)/Posición de Jalisco en la Métrica de Gobierno abierto (Programado))*100

Descripción del Indicador
Se refiere a la posición de Jalisco en la Métrica de Gobierno abierto. La Métrica analiza el acceso a la información que tienen las y los ciudadanos para conocer las acciones de gobierno y, a su vez, en qué medida es posible incidir en su gestión.

Tipo de Indicador	<input type="text" value="Estratégico"/>	Dimensión del Indicador	<input type="text" value="Eficacia"/>	Año de Medición del Resultado	<input type="text" value="2024"/>
Cobertura	<input type="text" value="Estatal"/>	Frecuencia de Medición	<input type="text" value="Anual"/>		

Desagregado meta valor por género

Parámetros de semaforización						Meta Institucional	Meta Valor	Unidad de medida (meta valor)	Desagregado meta valor por género	
130	80.00	79.99	60.00	59.99	0	100%	4	Posición	No disponible	No disponible
■	■	■	■	■	■	Sentido del Indicador	Línea Base (meta valor)	Año (Línea base)		
						Descendente	5	2021		

Variables del Indicador

Nombre de la Variable	Unidad de medida	Tipo de Acumulación
Posición de Jalisco en la Métrica de Gobierno abierto (realizado)	Posición	Valor presente
Posición de Jalisco en la Métrica de Gobierno abierto (programado)	Posición	Valor presente

Fuente de Información	INAI, CIDE. Informe de resultados de la Métrica de Gobierno Abierto, México 2019.
Medios de verificación	
Supuestos	
Observaciones	
Id_mir	<input type="text" value="29087"/>

- 1 El presente documento despliega la información perteneciente a los indicadores estratégicos y gestión de aquellos programas presupuestarios que proveen de bienes y servicios que generan valor público a la ciudadanía jalisciense
- 2 Se muestra el número del Componente relacionado con el indicador.

GOBIERNO DEL ESTADO DE JALISCO
PRESUPUESTO DE EGRESOS PARA EL EJERCICIO FISCAL 2022

Ficha Técnica de Indicador

Sistema de Evaluación del Desempeño (SED)

Gobierno del Estado de Jalisco		Secretaría de la Hacienda Pública	
Datos del Programa			
Actos registrales y mercantiles			
Eje: Gobierno efectivo e integridad pública		Tema: Política de Integridad y Control Interno	
¿Quién gasta?			
02	Unidad Presupuestal	000	Unidad Responsable
Secretaría General de Gobierno		Secretaría General de Gobierno	
		00009	Unidad Ejecutora del Gasto
Dirección General del Registro Público de la Propiedad y del Comercio			
¿Para qué se gasta?			
Finalidad		Función	
Gobierno		Otros Servicios Generales	
Subfunción			
Servicios Registrales, Administrativos y Patrimoniales			
Presupuesto asignado al Programa Presupuestario			
Monto			
\$137,494,875.00			
Objetivos			
Nivel		Clave Componente	
Propósito			
Datos del Indicador			
Denominación		Método de cálculo	
Auditorías a la administración pública estatal		(Sumatoria de auditorías a la administración pública Estatal. (Realizado)/Sumatoria de auditorías a la administración pública Estatal. (Programado))*100	
Descripción del Indicador			
Este indicador muestra el número de auditorías practicadas a la administración pública estatal por el personal adscrito a la Contraloría del Estado. Lo anterior, con el fin de programar, coordinar, dirigir y aplicar auditorías a todas las dependencias y entidades de la administración pública del Estado para comprobar que se cumplan con lo establecido en las disposiciones legales y administrativas aplicables, tendientes a mejorar el servicio.			
Tipo de Indicador	Estratégico	Dimensión del Indicador	Eficacia
Cobertura	Estatal	Frecuencia de Medición	Anual
		Año de Medición del Resultado	2024
Desagregado meta valor por género			
Parámetros de semaforización		Meta Institucional	Meta Valor
0	59.99	100%	265
60.00	79.99	Unidad de medida (meta valor)	
80.00	130	Auditoría	
		Hombre	
		No disponible	
		Mujer	
		No disponible	
		Sentido del indicador	Línea Base (meta valor)
		Ascendente	129
		Año (Línea base)	
		2021	
VARIABLES DEL INDICADOR			
Nombre de la Variable		Unidad de medida	Tipo de Acumulación
Sumatoria de auditorías a la administración pública Estatal. (realizado)		Auditoría	Valor presente
Sumatoria de auditorías a la administración pública Estatal. (programado)		Auditoría	Valor presente
Fuente de Información			
Dirección General de Control y Evaluación a Dependencias del Ejecutivo. Dirección General de Control y Evaluación a Organismos Paraestatales y Dirección General de Verificación y Control de Obra. Contraloría del Estado. Gobierno de Jalisco. Cifras preliminares julio de 2021.			
Medios de verificación			
Supuestos			
Observaciones			
Id_mir	25489		

- 1 El presente documento despliega la información perteneciente a los indicadores estratégicos y gestión de aquellos programas presupuestarios que proveen de bienes y servicios que generan valor público a la ciudadanía jalisciense
- 2 Se muestra el número del Componente relacionado con el indicador.

GOBIERNO DEL ESTADO DE JALISCO PRESUPUESTO DE EGRESOS PARA EL EJERCICIO FISCAL 2022 Ficha Técnica de Indicador

Sistema de Evaluación del Desempeño (SED)

Gobierno del Estado de Jalisco Secretaría de la Hacienda Pública

Datos del Programa

Actos registrales y mercantiles

Eje: Gobierno efectivo e integridad pública Tema: Política de Integridad y Control Interno

¿Quién gasta?

02 Unidad Presupuestal	000 Unidad Responsable	00009 Unidad Ejecutora del Gasto
Secretaría General de Gobierno	Secretaría General de Gobierno	Dirección General del Registro Público de la Propiedad y del Comercio

¿Para qué se gasta?

Finalidad	Función	Subfunción
Gobierno	Otros Servicios Generales	Servicios Registrales, Administrativos y Patrimoniales

Presupuesto asignado al Programa Presupuestario

Monto \$137,494,875.00

Objetivos

Nivel	Clave Componente	Resumen Narrativo
Componente	C1	Programa de modernización del Registro Público de la Propiedad implementado para garantizar y agilizar los actos.

Datos del Indicador

Denominación	Método de cálculo
Total de gestiones proporcionando certeza jurídica.	$(\text{Total de acciones atendidos con certeza jurídica (Realizado)} / \text{Total de acciones atendidos con certeza jurídica (Programado)}) * 100$

Descripción del Indicador
Mide las acciones que se implementan en el Registro Público dentro marco normativo de la Ley.

Tipo de Indicador	Gestión	Dimensión del Indicador	Eficacia	Año de Medición del Resultado	2022
Cobertura	Estatal	Frecuencia de Medición	Trimestral		

Desagregado meta valor por género

Parámetros de semaforización						Meta Institucional	Meta Valor	Unidad de medida (meta valor)	Hombre	Mujer
0	59.99	60.00	79.99	80.00	130	100%	8	Acción	0.00	0.00
						Sentido del Indicador	Línea Base (meta valor)	Año (Línea base)		
						Ascendente	8	2020		

Variables del Indicador

Nombre de la Variable	Unidad de medida	Tipo de Acumulación
Total de acciones atendidos con certeza jurídica (realizado)	Acción	Suma
Total de acciones atendidos con certeza jurídica (programado)	Acción	Suma

Fuente de Información	Registros en la Dirección del Registro Público de la Propiedad y del Comercio 2022
Medios de verificación	Reporte de trámites de la base de datos SIRJAL de la Dirección General del Registro Público.
Supuestos	Existen las y los usuarios interesados en acudir al Registro Público de la propiedad para la realización de un trámite.
Observaciones	
Id_mir	25911

- 1 El presente documento despliega la información perteneciente a los indicadores estratégicos y gestión de aquellos programas presupuestarios que proveen de bienes y servicios que generan valor público a la ciudadanía jalisciense
- 2 Se muestra el número del Componente relacionado con el indicador.

GOBIERNO DEL ESTADO DE JALISCO
PRESUPUESTO DE EGRESOS PARA EL EJERCICIO FISCAL 2022
Ficha Técnica de Indicador

Sistema de Evaluación del Desempeño (SED)

Gobierno del Estado de Jalisco Secretaría de la Hacienda Pública

Datos del Programa

Actos registrales y mercantiles

Eje: Gobierno efectivo e integridad pública Tema: Política de Integridad y Control Interno

¿Quién gasta?

02 Unidad Presupuestal	000 Unidad Responsable	00009 Unidad Ejecutora del Gasto
Secretaría General de Gobierno	Secretaría General de Gobierno	Dirección General del Registro Público de la Propiedad y del Comercio

¿Para qué se gasta?

Finalidad	Función	Subfunción
Gobierno	Otros Servicios Generales	Servicios Registrales, Administrativos y Patrimoniales

Presupuesto asignado al Programa Presupuestario

Monto

Objetivos

Nivel	Clave Componente	Resumen Narrativo
Componente	C2	Actos registrales entregados para brindar certeza jurídica a la ciudadanía en temas patrimoniales.

Datos del Indicador

Denominación	Método de cálculo
Total de trámites patrimoniales garantizados	$(\text{Total de trámites ingresados en ventanillas (Realizado)} / \text{Total de trámites ingresados en ventanillas (Programado)}) * 100$

Descripción del Indicador
Actos registrales entregados para brindar certeza jurídica a las y los ciudadanos en temas patrimoniales, publicitado el tráfico inmobiliario y actos mercantiles brindando certeza jurídica a las y los usuarios y con apego al marco legal, regidos por los principios de disponibilidad, integridad y confidencialidad.

Tipo de Indicador	Gestión	Dimensión del Indicador	Eficacia	Año de Medición del Resultado	2022
Cobertura	Estatal	Frecuencia de Medición	Trimestral		

Parámetros de semaforización						Meta Institucional	Meta Valor	Unidad de medida (meta valor)	Desagregado meta valor por género	
0	59.99	60.00	79.99	80.00	130	100%	380,000	Trámite	Hombre	Mujer
■	■	■	■	■		Sentido del Indicador	Línea Base (meta valor)	Año (Línea base)	0.00	0.00
						Ascendente	400,000	2020		

Variables del Indicador

Nombre de la Variable	Unidad de medida	Tipo de Acumulación
Total de trámites ingresados en ventanillas (realizado)	Trámite	Suma
Total de trámites ingresados en ventanillas (programado)	Trámite	Suma
Fuente de Información	Sistema de la base de datos de la Dirección del Área de Informática del Registro Público de la Propiedad y del Comercio, 2022	
Medios de verificación	Base de datos arrojados por sistema SIRJAL de la Dirección del Registro Público de la Propiedad y del Comercio.	
Supuestos	Las y los ciudadanos demandan los trámites de los actos registrales.	
Observaciones		
Id_mir	25938	

- 1 El presente documento despliega la información perteneciente a los indicadores estratégicos y gestión de aquellos programas presupuestarios que proveen de bienes y servicios que generan valor público a la ciudadanía jalisciense
- 2 Se muestra el número del Componente relacionado con el indicador.

EL ESTADO DE JALISCO

PERIÓDICO OFICIAL

34

GOBIERNO DEL ESTADO DE JALISCO PRESUPUESTO DE EGRESOS PARA EL EJERCICIO FISCAL 2022 Ficha Técnica de Indicador

Sistema de Evaluación del Desempeño (SED)

Gobierno del Estado de Jalisco Secretaría de la Hacienda Pública

Datos del Programa
Guía Consultiva de Desempeño Municipal

Eje: Desarrollo sostenible del territorio Tema: Gobernanza Territorial y Desarrollo Regional

¿Quién gasta?

02	Unidad Presupuestal	000	Unidad Responsable	00010	Unidad Ejecutora del Gasto
	Secretaría General de Gobierno		Secretaría General de Gobierno		Dirección General de Gestoría

¿Para qué se gasta?

Finalidad	Función	Subfunción
Gobierno	Coordinación de la Política de Gobierno	Territorio

Presupuesto asignado al Programa Presupuestario

Monto

Objetivos

Nivel	Clave Componente	Resumen Narrativo
Fin		

Datos del Indicador

Denominación	Método de cálculo
Posición en el Subíndice Manejo Sustentable del Medio Ambiente del Índice de Competitividad, IMCO	(Posición en el Subíndice Manejo Sustentable del Medio Ambiente del Índice de Competitividad, IMCO (Realizado))/Posición en el Subíndice Manejo Sustentable del Medio Ambiente del Índice de Competitividad, IMCO (Programado)*100

Descripción del Indicador
A través de 11 indicadores, este subíndice califica la capacidad de las entidades para interactuar de manera sostenible con el entorno natural en el que se ubican, y así aprovechar los recursos naturales de los que disponen. El subíndice también mide el grado de sustentabilidad de las empresas privadas ubicadas en las distintas entidades del país.

Tipo de Indicador	Estratégico	Dimensión del Indicador	Eficacia	Año de Medición del Resultado	2024
Cobertura	Estatual	Frecuencia de Medición	Anual		

Parámetros de semaforización		Meta Institucional	Meta Valor	Unidad de medida (meta valor)	Desagregado meta valor por género	
		100%	7	Posición	No disponible	No disponible
130	80.00	79.99	60.00	59.99	0	
		Sentido del Indicador	Línea Base (meta valor)	Año (Línea base)		
		Descendente	4	2021		

VARIABLES DEL INDICADOR

Nombre de la Variable	Unidad de medida	Tipo de Acumulación
Posición en el Subíndice Manejo Sustentable del Medio Ambiente del Índice de Competitividad, IMCO (realizado)	Posición	Valor presente
Posición en el Subíndice Manejo Sustentable del Medio Ambiente del Índice de Competitividad, IMCO (programado)	Posición	Valor presente

Fuente de Información

Medios de verificación

Supuestos

Observaciones

Id_mir

- 1 El presente documento despliega la información perteneciente a los indicadores estratégicos y gestión de aquellos programas presupuestarios que proveen de bienes y servicios que generan valor público a la ciudadanía jalisciense
- 2 Se muestra el número del Componente relacionado con el indicador.

GOBIERNO DEL ESTADO DE JALISCO
PRESUPUESTO DE EGRESOS PARA EL EJERCICIO FISCAL 2022
Ficha Técnica de Indicador

Sistema de Evaluación del Desempeño (SED)

Gobierno del Estado de Jalisco Secretaría de la Hacienda Pública

Datos del Programa

Guía Consultiva de Desempeño Municipal

Eje: Desarrollo sostenible del territorio

Tema: Gobernanza Territorial y Desarrollo Regional

¿Quién gasta?

02	Unidad Presupuestal	000	Unidad Responsable	00010	Unidad Ejecutora del Gasto
	Secretaría General de Gobierno		Secretaría General de Gobierno		Dirección General de Gestoría

¿Para qué se gasta?

Finalidad	Función	Subfunción
Gobierno	Coordinación de la Política de Gobierno	Territorio

Presupuesto asignado al Programa Presupuestario

Monto

Objetivos

Nivel	Clave Componente	Resumen Narrativo
Propósito		

Datos del Indicador

Denominación	Método de cálculo
Número de municipios que implementan esquemas de gestión integral de residuos tales como esquemas de recolección diferenciada, valorización, compostaje, biodigestión y/o sitios de disposición final en cumplimiento	(Avance a nivel municipal en la implementación de un modelo de gestión integral de los residuos (Realizado)/Avance a nivel municipal en la implementación de un modelo de gestión integral de los residuos (Programado))*100

Descripción del Indicador
Este indicador mide el avance a nivel municipal en la implementación de un modelo de gestión integral de los residuos que reduzca su generación, optimice su separación y valorización, fortalezca la economía circular, incremente la participación ciudadana y mitigue los efectos sobre los ecosistemas, la salud pública y las emisiones de GyCEI.

Tipo de Indicador	Estratégico	Dimensión del Indicador	Eficacia	Año de Medición del Resultado	2024
Cobertura	Estatral	Frecuencia de Medición	Anual		

Parámetros de semaforización		Meta Institucional	Meta Valor	Unidad de medida (meta valor)	Desagregado meta valor por género	
		100%	65	Municipio	Hombre	Mujer
0	59.99	60.00	79.99	80.00	130	
		Sentido del Indicador	Línea Base (meta valor)	Año (Línea base)		
		Ascendente	63	2021		

Variables del Indicador

Nombre de la Variable	Unidad de medida	Tipo de Acumulación
Avance a nivel municipal en la implementación de un modelo de gestión integral de los residuos (realizado)	Municipio	Valor presente
Avance a nivel municipal en la implementación de un modelo de gestión integral de los residuos (programado)	Municipio	Valor presente

Fuente de Información

Medios de verificación

Supuestos

Observaciones

Id_mir

- 1 El presente documento despliega la información perteneciente a los indicadores estratégicos y gestión de aquellos programas presupuestarios que proveen de bienes y servicios que generan valor público a la ciudadanía jalisciense
- 2 Se muestra el número del Componente relacionado con el indicador.

EL ESTADO DE JALISCO

PERIÓDICO OFICIAL

36

GOBIERNO DEL ESTADO DE JALISCO PRESUPUESTO DE EGRESOS PARA EL EJERCICIO FISCAL 2022 Ficha Técnica de Indicador

Sistema de Evaluación del Desempeño (SED)

Gobierno del Estado de Jalisco Secretaría de la Hacienda Pública

Datos del Programa
Guía Consultiva de Desempeño Municipal

Eje: Desarrollo sostenible del territorio Tema: Gobernanza Territorial y Desarrollo Regional

¿Quién gasta?

02 Unidad Presupuestal	000 Unidad Responsable	00010 Unidad Ejecutora del Gasto
Secretaría General de Gobierno	Secretaría General de Gobierno	Dirección General de Gestería

¿Para qué se gasta?

Finalidad	Función	Subfunción
Gobierno	Coordinación de la Política de Gobierno	Territorio

Presupuesto asignado al Programa Presupuestario

Monto

Objetivos

Nivel	Clave Componente	Resumen Narrativo
Componente	C1	Reconocimientos entregados a las mejores prácticas municipales en la Guía Consultiva de Desempeño Municipal.

Datos del Indicador

Denominación	Método de cálculo
Total de Gobiernos Municipales que obtuvieron reconocimientos en la Guía Consultiva de Desempeño Municipal	(Número de Gobiernos Municipales con reconocimiento a las mejores practicas municipales (Realizado) / Número de Gobiernos Municipales con reconocimiento a las mejores practicas municipales (Programado))*100

Descripción del Indicador

Reconocimientos entregados a las mejores prácticas municipales en la Guía Consultiva de Desempeño Municipal

Tipo de Indicador	<input type="text" value="Gestión"/>	Dimensión del Indicador	<input type="text" value="Eficacia"/>	Año de Medición del Resultado	<input type="text" value="2022"/>
Cobertura	<input type="text" value="Estatal"/>	Frecuencia de Medición	<input type="text" value="Anual"/>		

Desagregado meta valor por género

Parámetros de semaforización					Meta Institucional	Meta Valor	Unidad de medida (meta valor)	Desagregado meta valor por género		
0	59.99	60.00	79.99	80.00	130	100%	60	Municipio	Hombre	Mujer
■	■	■	■	■	■	Sentido del Indicador	Línea Base (meta valor)	Año (Línea base)	0.00	0.00
						Ascendente	60	2020		

Variables del Indicador

Nombre de la Variable	Unidad de medida	Tipo de Acumulación
Número de Gobiernos Municipales con reconocimiento a las mejores practicas municipales (realizado)	Municipio	Suma
Número de Gobiernos Municipales con reconocimiento a las mejores practicas municipales (programado)	Municipio	Suma

Fuente de Información

Medios de verificación

Supuestos

Observaciones

Id_mir

- 1 El presente documento despliega la información perteneciente a los indicadores estratégicos y gestión de aquellos programas presupuestarios que proveen de bienes y servicios que generan valor público a la ciudadanía jalisciense
- 2 Se muestra el número del Componente relacionado con el indicador.

GOBIERNO DEL ESTADO DE JALISCO PRESUPUESTO DE EGRESOS PARA EL EJERCICIO FISCAL 2022

Ficha Técnica de Indicador

Sistema de Evaluación del Desempeño (SED)

Gobierno del Estado de Jalisco		Secretaría de la Hacienda Pública	
Datos del Programa			
Guía Consultiva de Desempeño Municipal			
Eje: Desarrollo sostenible del territorio		Tema: Gobernanza Territorial y Desarrollo Regional	
¿Quién gasta?			
02	Unidad Presupuestal	000	Unidad Responsable
Secretaría General de Gobierno		Secretaría General de Gobierno	
		00010	Unidad Ejecutora del Gasto
		Dirección General de Gestoría	
¿Para qué se gasta?			
Finalidad		Función	
Gobierno		Coordinación de la Política de Gobierno	
		Territorio	
Presupuesto asignado al Programa Presupuestario			
		Monto	
		\$20,765,350.00	
Objetivos			
Nivel	Clave Componente	Resumen Narrativo	
Componente	C2	Capacitaciones otorgadas a las y los Servidores Públicos de los Gobiernos Municipales, relacionado al Marco Jurídico Municipal.	
Datos del Indicador			
Denominación		Método de cálculo	
Total de municipios de la entidad, con funcionarios capacitados.		(Número de municipios capacitados en materia de reglamentos municipales (Realizado) / Número de municipios capacitados en materia de reglamentos municipales (Programado))*100	
Descripción del Indicador			
Capacitaciones otorgadas a los Servidores Públicos de los Gobiernos Municipales, relacionado al Marco Jurídico Municipal.			
Tipo de Indicador	Gestión	Dimensión del Indicador	Eficacia
Año de Medición del Resultado	2022		
Cobertura	Estatal	Frecuencia de Medición	Trimestral
Desagregado meta valor por género			
Parámetros de semaforización		Meta Institucional	Meta Valor
0	59.99	100%	60
60.00	79.99	Sentido del Indicador	Unidad de medida (meta valor)
80.00	130	Ascendente	Municipio
100.00		Línea Base (meta valor)	Hombre
		125	0.00
		Año (Línea base)	Mujer
		2020	0.00
Variables del Indicador			
Nombre de la Variable		Unidad de medida	Tipo de Acumulación
Número de municipios capacitados en materia de reglamentos municipales (realizado)		Municipio	Suma
Número de municipios capacitados en materia de reglamentos municipales (programado)		Municipio	Suma
Fuente de Información	Archivo interno de la Dirección General de Gestoría		
Medios de verificación	Archivo interno de la Dirección General de Gestoría		
Supuestos	Existe interés de los Servidores Públicos Municipales en recibir capacitación por parte de la Dirección General de Gestoría, en el marco jurídico municipal.		
Observaciones			
Id_mir	25950		

- 1 El presente documento despliega la información perteneciente a los indicadores estratégicos y gestión de aquellos programas presupuestarios que proveen de bienes y servicios que generan valor público a la ciudadanía jalisciense
- 2 Se muestra el número del Componente relacionado con el indicador.

EL ESTADO DE JALISCO

PERIÓDICO OFICIAL

38

GOBIERNO DEL ESTADO DE JALISCO PRESUPUESTO DE EGRESOS PARA EL EJERCICIO FISCAL 2022 Ficha Técnica de Indicador

Sistema de Evaluación del Desempeño (SED)						
Gobierno del Estado de Jalisco			Secretaría de la Hacienda Pública			
Datos del Programa						
Guía Consultiva de Desempeño Municipal						
Eje: Desarrollo sostenible del territorio			Tema: Gobernanza Territorial y Desarrollo Regional			
¿Quién gasta?						
02	Unidad Presupuestal	000	Unidad Responsable	00010	Unidad Ejecutora del Gasto	
Secretaría General de Gobierno		Secretaría General de Gobierno		Dirección General de Gestoría		
¿Para qué se gasta?						
Finalidad		Función		Subfunción		
Gobierno		Coordinación de la Política de Gobierno		Territorio		
Presupuesto asignado al Programa Presupuestario						
Monto		\$20,765,350.00				
Objetivos						
Nivel	Clave Componente	Resumen Narrativo				
Componente	E3	Fortalecimiento Institucional en Planeación del Territorio y Desarrollo Ambiental de los Municipios.				
Datos del Indicador						
Denominación			Método de cálculo			
Total de municipios con fortalecimiento institucional incrementado, en planeación del territorio y desarrollo ambiental del Estado de Jalisco.			$(\text{Número de municipios fortalecidos institucionalmente con capacitación en materia de planeación territorial (Realizado)} / \text{Número de municipios fortalecidos institucionalmente con capacitación en materia de planeación territorial (Programado)}) * 100$			
Descripción del Indicador						
Fortalecimiento Institucional en Planeación del Territorio y Desarrollo Ambiental de los Municipios.						
Tipo de Indicador	Gestión	Dimensión del Indicador	Eficacia	Año de Medición del Resultado	2022	
Cobertura	Estatral	Frecuencia de Medición	Trimestral			
Desagregado meta valor por género						
Parámetros de semaforización		Meta Institucional	Meta Valor	Unidad de medida (meta valor)	Hombre	Mujer
0	59.99	60.00	79.99	80.00	130	
		Sentido del Indicador	Línea Base (meta valor)	Año (Línea base)		
		Ascendente	125	2020		
Variables del Indicador						
Nombre de la Variable			Unidad de medida	Tipo de Acumulación		
Número de municipios fortalecidos institucionalmente con capacitación en materia de planeación territorial (realizado)			Municipio	Suma		
Número de municipios fortalecidos institucionalmente con capacitación en materia de planeación territorial (programado)			Municipio	Suma		
Fuente de Información	Archivo interno de la Dirección General de Gestoría					
Medios de verificación	Archivo interno de la Dirección General de Gestoría					
Supuestos	Existe interés de los Gobiernos Municipales en recibir capacitación sobre los temas de Planeación del Territorio y Desarrollo Ambiental.					
Observaciones						
Id_mir	25952					

- 1 El presente documento despliega la información perteneciente a los indicadores estratégicos y gestión de aquellos programas presupuestarios que proveen de bienes y servicios que generan valor público a la ciudadanía jalisciense
- 2 Se muestra el número del Componente relacionado con el indicador.

GOBIERNO DEL ESTADO DE JALISCO PRESUPUESTO DE EGRESOS PARA EL EJERCICIO FISCAL 2022 Ficha Técnica de Indicador

Sistema de Evaluación del Desempeño (SED)

Gobierno del Estado de Jalisco Secretaría de la Hacienda Pública

Datos del Programa

Atención y seguimiento a los recursos financieros, humanos, informáticos, servicios generales, publicaciones oficiales y productos gráficos

Eje: Gobierno efectivo e integridad pública

Tema: Política de Integridad y Control Interno

¿Quién gasta?

02	Unidad Presupuestal	000	Unidad Responsable	00011	Unidad Ejecutora del Gasto
	Secretaría General de Gobierno		Secretaría General de Gobierno		Oficialía Mayor de Gobierno

¿Para qué se gasta?

Finalidad	Función	Subfunción
Gobierno	Otros Servicios Generales	Servicios Registrales, Administrativos y Patrimoniales

Presupuesto asignado al Programa Presupuestario

Monto

Objetivos

Nivel	Clave Componente	Resumen Narrativo
Fin		

Datos del Indicador

Denominación	Método de cálculo
Posición de Jalisco en la métrica de gobierno abierto	(Posición de Jalisco en la Métrica de Gobierno abierto (Realizado)/Posición de Jalisco en la Métrica de Gobierno abierto (Programado))*100

Descripción del Indicador

Se refiere a la posición de Jalisco en la Métrica de Gobierno abierto. La Métrica analiza el acceso a la información que tienen las y los ciudadanos para conocer las acciones de gobierno y, a su vez, en qué medida es posible incidir en su gestión.

Tipo de Indicador	Estratégico	Dimensión del Indicador	Eficacia	Año de Medición del Resultado	2024
Cobertura	Estatad	Frecuencia de Medición	Anual		

Desagregado meta valor por género

	Meta Institucional	Meta Valor	Unidad de medida (meta valor)	Hombre	Mujer
Parámetros de semaforización	100%	4	Posición	No disponible	No disponible
<div style="display: flex; justify-content: space-around; align-items: center;"> <div style="text-align: center;">130</div> <div style="text-align: center;">80.00</div> <div style="text-align: center;">79.99</div> <div style="text-align: center;">60.00</div> <div style="text-align: center;">59.99</div> <div style="text-align: center;">0</div> </div>	Sentido del Indicador	Línea Base (meta valor)	Año (Línea base)		
<div style="display: flex; justify-content: space-around; align-items: center;"> <div style="width: 15px; height: 15px; background-color: red; border: 1px solid black;"></div> <div style="width: 15px; height: 15px; background-color: red; border: 1px solid black;"></div> <div style="width: 15px; height: 15px; background-color: yellow; border: 1px solid black;"></div> <div style="width: 15px; height: 15px; background-color: yellow; border: 1px solid black;"></div> <div style="width: 15px; height: 15px; background-color: green; border: 1px solid black;"></div> <div style="width: 15px; height: 15px; background-color: green; border: 1px solid black;"></div> </div>	Descendente	5	2021		

Variables del Indicador

Nombre de la Variable	Unidad de medida	Tipo de Acumulación
Posición de Jalisco en la Métrica de Gobierno abierto (realizado)	Posición	Valor presente
Posición de Jalisco en la Métrica de Gobierno abierto (programado)	Posición	Valor presente

Fuente de Información

Medios de verificación

Supuestos

Observaciones

Id_mir

- 1 El presente documento despliega la información perteneciente a los indicadores estratégicos y gestión de aquellos programas presupuestarios que proveen de bienes y servicios que generan valor público a la ciudadanía jalisciense
- 2 Se muestra el número del Componente relacionado con el indicador.

EL ESTADO DE JALISCO

PERIÓDICO OFICIAL

40

GOBIERNO DEL ESTADO DE JALISCO PRESUPUESTO DE EGRESOS PARA EL EJERCICIO FISCAL 2022 Ficha Técnica de Indicador

Sistema de Evaluación del Desempeño (SED)

Gobierno del Estado de Jalisco Secretaría de la Hacienda Pública

Datos del Programa

Atención y seguimiento a los recursos financieros, humanos, informáticos, servicios generales, publicaciones oficiales y productos gráficos

Eje: Gobierno efectivo e integridad pública

Tema: Política de Integridad y Control Interno

¿Quién gasta?

02	Unidad Presupuestal	000	Unidad Responsable	00011	Unidad Ejecutora del Gasto
	Secretaría General de Gobierno		Secretaría General de Gobierno		Oficialía Mayor de Gobierno

¿Para qué se gasta?

Finalidad	Función	Subfunción
Gobierno	Otros Servicios Generales	Servicios Registrales, Administrativos y Patrimoniales

Presupuesto asignado al Programa Presupuestario

Monto

Objetivos

Nivel	Clave Componente	Resumen Narrativo
Propósito		

Datos del Indicador

Denominación	Método de cálculo
Auditorías a la administración pública estatal	(Sumatoria de auditorías a la administración pública Estatal. (Realizado)/Sumatoria de auditorías a la administración pública Estatal. (Programado))*100

Descripción del Indicador

Este indicador muestra el número de auditorías practicadas a la administración pública estatal por el personal adscrito a la Contraloría del Estado. Lo anterior, con el fin de programar, coordinar, dirigir y aplicar auditorías a todas las dependencias y entidades de la administración pública del Estado para comprobar que se cumplan con lo establecido en las disposiciones legales y administrativas aplicables, tendientes a mejorar el servicio.

Tipo de Indicador	Estratégico	Dimensión del Indicador	Eficacia	Año de Medición del Resultado	2024
Cobertura	Estatal	Frecuencia de Medición	Anual		

Desagregado meta valor por género

Parámetros de semaforización <table style="width: 100%; text-align: center;"> <tr> <td style="width: 15%;">0</td> <td style="width: 15%;">59.99</td> <td style="width: 15%;">60.00</td> <td style="width: 15%;">79.99</td> <td style="width: 15%;">80.00</td> <td style="width: 15%;">130</td> </tr> <tr> <td style="background-color: red; width: 15px; height: 15px;"></td> <td style="background-color: red; width: 15px; height: 15px;"></td> <td style="background-color: yellow; width: 15px; height: 15px;"></td> <td style="background-color: yellow; width: 15px; height: 15px;"></td> <td style="background-color: green; width: 15px; height: 15px;"></td> <td style="background-color: green; width: 15px; height: 15px;"></td> </tr> </table>	0	59.99	60.00	79.99	80.00	130							Meta Institucional	Meta Valor	Unidad de medida (meta valor)	Hombre	Mujer
	0	59.99	60.00	79.99	80.00	130											
	100%	265	Auditoría	No disponible	No disponible												
	Sentido del Indicador	Línea Base (meta valor)	Año (Línea base)														
	Ascendente	129	2021														

Variables del Indicador

Nombre de la Variable	Unidad de medida	Tipo de Acumulación
Sumatoria de auditorías a la administración pública Estatal. (realizado)	Auditoría	Valor presente
Sumatoria de auditorías a la administración pública Estatal. (programado)	Auditoría	Valor presente

Fuente de Información Dirección General de Control y Evaluación a Dependencias del Ejecutivo. Dirección General de Control y Evaluación a Organismos Paraestatales y Dirección General de Verificación y Control de Obra. Contraloría del Estado. Gobierno de Jalisco. Cifras preliminares julio de 2021.

Medios de verificación

Supuestos

Observaciones

Id_mir

- 1 El presente documento despliega la información perteneciente a los indicadores estratégicos y gestión de aquellos programas presupuestarios que proveen de bienes y servicios que generan valor público a la ciudadanía jalisciense
- 2 Se muestra el número del Componente relacionado con el indicador.

GOBIERNO DEL ESTADO DE JALISCO PRESUPUESTO DE EGRESOS PARA EL EJERCICIO FISCAL 2022 Ficha Técnica de Indicador

Sistema de Evaluación del Desempeño (SED)

Gobierno del Estado de Jalisco Secretaría de la Hacienda Pública

Datos del Programa

Atención y seguimiento a los recursos financieros, humanos, informáticos, servicios generales, publicaciones oficiales y productos gráficos

Eje: Gobierno efectivo e integridad pública

Tema: Política de Integridad y Control Interno

¿Quién gasta?

02	Unidad Presupuestal	000	Unidad Responsable
	Secretaría General de Gobierno		Secretaría General de Gobierno
		00011	Unidad Ejecutora del Gasto
			Oficialía Mayor de Gobierno

¿Para qué se gasta?

Finalidad	Función	Subfunción
Gobierno	Otros Servicios Generales	Servicios Registrales, Administrativos y Patrimoniales

Presupuesto asignado al Programa Presupuestario

Monto

Objetivos

Nivel	Clave Componente	Resumen Narrativo
Componente	01	Asesorías técnicas y administrativas realizadas para el mejoramiento en la organización y funcionamiento de las unidades ejecutoras del gasto de la Secretaría General de Gobierno.

Datos del Indicador

Denominación	Método de cálculo
Porcentaje de recursos observados por la Contraloría del Estado	(Porcentaje de Recursos observados del ejercicio por la Contraloría del Estado (Realizado) / Porcentaje de Recursos observados del ejercicio por la Contraloría del Estado (Programado))*100

Descripción del Indicador
 Consultorías y/o asesorías realizadas para el mejoramiento en la organización y funcionamiento de las unidades ejecutoras del gasto de la Secretaría General de Gobierno.

Tipo de Indicador	Gestión	Dimensión del Indicador	Eficiencia	Año de Medición del Resultado	2022
Cobertura	Estatal	Frecuencia de Medición	Anual		

Desagregado meta valor por género						
Parámetros de semaforización		Meta Institucional	Meta Valor	Unidad de medida (meta valor)	Hombre	Mujer
130	80.00	79.99	60.00	59.99	0	
■	■	■	■	■	■	
		100%	3	Porcentaje	No disponible	No disponible
		Sentido del Indicador	Línea Base (meta valor)	Año (Línea base)		
		Descendente	3	2020		

Variables del Indicador

Nombre de la Variable	Unidad de medida	Tipo de Acumulación
Porcentaje de Recursos observados del ejercicio por la Contraloría del Estado (realizado)	Porcentaje	Valor presente
Porcentaje de Recursos observados del ejercicio por la Contraloría del Estado (programado)	Porcentaje	Valor presente

Fuente de Información

Medios de verificación

Supuestos

Observaciones

Id_mir

- 1 El presente documento despliega la información perteneciente a los indicadores estratégicos y gestión de aquellos programas presupuestarios que proveen de bienes y servicios que generan valor público a la ciudadanía jalisciense
- 2 Se muestra el número del Componente relacionado con el indicador.

EL ESTADO DE JALISCO

PERIÓDICO OFICIAL

42

GOBIERNO DEL ESTADO DE JALISCO PRESUPUESTO DE EGRESOS PARA EL EJERCICIO FISCAL 2022 Ficha Técnica de Indicador

Sistema de Evaluación del Desempeño (SED)

Gobierno del Estado de Jalisco Secretaría de la Hacienda Pública

Datos del Programa

Atención y seguimiento a los recursos financieros, humanos, informáticos, servicios generales, publicaciones oficiales y productos gráficos

Eje: Gobierno efectivo e integridad pública Tema: Política de Integridad y Control Interno

¿Quién gasta?

02	Unidad Presupuestal	000	Unidad Responsable	00011	Unidad Ejecutora del Gasto
Secretaría General de Gobierno		Secretaría General de Gobierno		Oficialía Mayor de Gobierno	

¿Para qué se gasta?

Finalidad	Función	Subfunción
Gobierno	Otros Servicios Generales	Servicios Registrales, Administrativos y Patrimoniales

Presupuesto asignado al Programa Presupuestario

Monto

Objetivos

Nivel	Clave Componente	Resumen Narrativo
Componente	05	Servicios gráficos y publicaciones oficiales, atendidos a los usuarios solicitantes

Datos del Indicador

Denominación	Método de cálculo
Total de ordenes de servicios y productos gráficos	(Número de ordenes procesadas por servicios y productos gráficos (Realizado) / Número de ordenes procesadas por servicios y productos gráficos (Programado))*100

Descripción del Indicador
Servicios, productos gráficos, impresos y editoriales atendidos, validados o certificados y Periódico Oficial publicado.

Tipo de Indicador	Gestión	Dimensión del Indicador	Eficiencia	Año de Medición del Resultado	2022
Cobertura	Estatal	Frecuencia de Medición	Trimestral		

Parámetros de semaforización						Meta Institucional	Meta Valor	Unidad de medida (meta valor)	Desagregado meta valor por género	
0	59.99	60.00	79.99	80.00	130	100%	2,000	Servicio	Hombre	Mujer
■	■	■	■	■	■	Sentido del Indicador	Línea Base (meta valor)	Año (Línea base)	0.00	0.00
						Ascendente	2,000	2020		

Variables del Indicador

Nombre de la Variable	Unidad de medida	Tipo de Acumulación
Número de ordenes procesadas por servicios y productos gráficos (realizado)	Servicio	Suma
Número de ordenes procesadas por servicios y productos gráficos (programado)	Servicio	Suma

Fuente de Información

Medios de verificación

Supuestos

Observaciones

Id_mir

- 1 El presente documento despliega la información perteneciente a los indicadores estratégicos y gestión de aquellos programas presupuestarios que proveen de bienes y servicios que generan valor público a la ciudadanía jalisciense
- 2 Se muestra el número del Componente relacionado con el indicador.

GOBIERNO DEL ESTADO DE JALISCO
PRESUPUESTO DE EGRESOS PARA EL EJERCICIO FISCAL 2022
Ficha Técnica de Indicador

Sistema de Evaluación del Desempeño (SED)

Gobierno del Estado de Jalisco		Secretaría de la Hacienda Pública	
Datos del Programa			
Atención y seguimiento a los recursos financieros, humanos, informáticos, servicios generales, publicaciones oficiales y productos gráficos			
Eje: Gobierno efectivo e integridad pública		Tema: Política de Integridad y Control Interno	
¿Quién gasta?			
02	Unidad Presupuestal	000	Unidad Responsable
Secretaría General de Gobierno		Secretaría General de Gobierno	
00011	Unidad Ejecutora del Gasto		
Oficialía Mayor de Gobierno			
¿Para qué se gasta?			
Gobierno	Finalidad	Otros Servicios Generales	Función
		Servicios Registrales, Administrativos y Patrimoniales	
Presupuesto asignado al Programa Presupuestario			
Monto		\$91,870,157.00	
Objetivos			
Componente	Clave Componente	Resumen Narrativo	
		02 Servicios atendidos en materia de soporte técnico e informática para una mejor productividad	
Datos del Indicador			
Denominación		Método de cálculo	
Total de Servicios atendidos en requerimientos de informática		$(\text{Porcentaje de servicios de TI (Realizado)} / \text{Porcentaje de servicios de TI (Programado)}) * 100$	
Descripción del Indicador			
Mide los requerimientos atendidos en materia de equipo, servicios y de sistemas de informática.			
Tipo de Indicador	Gestión	Dimensión del Indicador	Eficiencia
Cobertura	Estatal	Frecuencia de Medición	Trimestral
		Año de Medición del Resultado	2022
Desagregado meta valor por género			
		Meta Institucional	Meta Valor
		100%	100
		Unidad de medida (meta valor)	Hombre
		Servicio	0.00
		Mujer	0.00
Parámetros de semaforización			
0	59.99	60.00	79.99
80.00	130		
■	■	■	■
		Sentido del Indicador	Línea Base (meta valor)
		Ascendente	No disponible
		Año (Línea base)	
		No disponible	
Variables del Indicador			
Nombre de la Variable		Unidad de medida	Tipo de Acumulación
Porcentaje de servicios de TI (realizado)		Servicio	Suma
Porcentaje de servicios de TI (programado)		Servicio	Suma
Fuente de Información	Base de datos en plataforma interna de la Dirección de sistemas Informáticos		
Medios de verificación	Reporte de resultados de requerimientos. Plataforma tecnológica		
Supuestos	El superior jerárquico aprueba la utilización la plataforma tecnológica para otorgar el servicio.		
Observaciones			
Id_mir	25962		

- 1 El presente documento despliega la información perteneciente a los indicadores estratégicos y gestión de aquellos programas presupuestarios que proveen de bienes y servicios que generan valor público a la ciudadanía jalisciense
- 2 Se muestra el número del Componente relacionado con el indicador.

GOBIERNO DEL ESTADO DE JALISCO PRESUPUESTO DE EGRESOS PARA EL EJERCICIO FISCAL 2022 Ficha Técnica de Indicador

Sistema de Evaluación del Desempeño (SED)

Gobierno del Estado de Jalisco Secretaría de la Hacienda Pública

Datos del Programa

Atención y seguimiento a los recursos financieros, humanos, informáticos, servicios generales, publicaciones oficiales y productos gráficos

Eje: Gobierno efectivo e integridad pública

Tema: Política de Integridad y Control Interno

¿Quién gasta?

02	Unidad Presupuestal	000	Unidad Responsable
	Secretaría General de Gobierno		Secretaría General de Gobierno
		00011	Unidad Ejecutora del Gasto
			Oficialía Mayor de Gobierno

¿Para qué se gasta?

Finalidad	Función	Subfunción
Gobierno	Otros Servicios Generales	Servicios Registrales, Administrativos y Patrimoniales

Presupuesto asignado al Programa Presupuestario

Monto

Objetivos

Nivel	Clave Componente	Resumen Narrativo
Componente	B3	Servidores públicos capacitados y especializados para contribuir a elevar su nivel de profesionalismo

Datos del Indicador

Denominación	Método de cálculo
Total de Servidoras Públicas y Servidores Públicos Capacitados y Especializados.	(Número de Servidores Públicos Capacitados y/o Especializados. (Realizado) / Número de Servidores Públicos Capacitados y/o Especializados. (Programado))*100

Descripción del Indicador
Mide las Servidoras Públicas y Servidores Públicos que fueron capacitadas y/o especializadas

Tipo de Indicador	Gestión	Dimensión del Indicador	Eficacia	Año de Medición del Resultado	2022
Cobertura	Estatral	Frecuencia de Medición	Trimestral		

Parámetros de semaforización						Desagregado meta valor por género				
						Meta Institucional	Meta Valor	Unidad de medida (meta valor)	Hombre	Mujer
0	59.99	60.00	79.99	80.00	130	100%	300	Servidor Público	150.00	150.00
						Sentido del Indicador	Línea Base (meta valor)	Año (Línea base)		
						Ascendente	40	2020		

Variables del Indicador

Nombre de la Variable	Unidad de medida	Tipo de Acumulación
Número de Servidores Públicos Capacitados y/o Especializados. (realizado)	Servidor Público	Suma
Número de Servidores Públicos Capacitados y/o Especializados. (programado)	Servidor Público	Suma

Fuente de Información
Base de datos interna de la Dirección de Recursos Humanos y Financieros

Medios de verificación
Expedientes del personal que se encuentra en la Dirección de Recursos Humanos y Financieros

Supuestos
Obtención de Reconocimientos oficiales ante las diversas instituciones educativas correspondientes

Observaciones

Id_mir

- 1 El presente documento despliega la información perteneciente a los indicadores estratégicos y gestión de aquellos programas presupuestarios que proveen de bienes y servicios que generan valor público a la ciudadanía jalisciense
- 2 Se muestra el número del Componente relacionado con el indicador.

EL ESTADO DE JALISCO

PERIÓDICO OFICIAL

46

GOBIERNO DEL ESTADO DE JALISCO PRESUPUESTO DE EGRESOS PARA EL EJERCICIO FISCAL 2022 Ficha Técnica de Indicador

Sistema de Evaluación del Desempeño (SED)

Gobierno del Estado de Jalisco Secretaría de la Hacienda Pública

Datos del Programa

Atención de Asuntos dirigidos al C. Gobernador

Eje: Gobierno efectivo e integridad pública Tema: Administración Pública

¿Quién gasta?

02	Unidad Presupuestal	000	Unidad Responsable	00419	Unidad Ejecutora del Gasto
	Secretaría General de Gobierno		Secretaría General de Gobierno		Dirección General de Atención Ciudadana

¿Para qué se gasta?

Finalidad	Función	Subfunción
Gobierno	Coordinación de la Política de Gobierno	Presidencia / Gubernatura

Presupuesto asignado al Programa Presupuestario

Monto

Objetivos

Nivel	Clave Componente	Resumen Narrativo
Fin		

Datos del Indicador

Denominación	Método de cálculo
Porcentaje de cumplimiento promedio de las metas de MIDE Jalisco	$(\text{Porcentaje de cumplimiento promedio de las metas de MIDE Jalisco (Realizado)} / \text{Porcentaje de cumplimiento promedio de las metas de MIDE Jalisco (Programado)}) * 100$

Descripción del Indicador
Este indicador mide las etapas de seguimiento y evaluación de los indicadores de cada uno de los ámbitos clave mediante el Sistema de Información Estratégica. Lo anterior permite verificar el impacto, la eficacia y la eficiencia de los proyectos.

Tipo de Indicador	Estratégico	Dimensión del Indicador	Eficacia	Año de Medición del Resultado	2024
Cobertura	Estatal	Frecuencia de Medición	Anual		

Desagregado meta valor por género

Parámetros de semaforización		Meta Institucional	Meta Valor	Unidad de medida (meta valor)	Hombre	Mujer
0	59.99	100%	94	Porcentaje	No disponible	No disponible
60.00	79.99	Sentido del Indicador	Línea Base (meta valor)	Año (Línea base)		
80.00	130	Ascendente	85	2021		

Variables del Indicador

Nombre de la Variable	Unidad de medida	Tipo de Acumulación
Porcentaje de cumplimiento promedio de las metas de MIDE Jalisco (realizado)	Porcentaje	Valor presente
Porcentaje de cumplimiento promedio de las metas de MIDE Jalisco (programado)	Porcentaje	Valor presente

Fuente de Información	Dirección General de Planeación y Evaluación Participativa. Secretaría de Planeación y Participación Ciudadana. Gobierno del Estado de Jalisco, Cifras preliminares a diciembre de 2020.
Medios de verificación	
Supuestos	
Observaciones	
Id_mir	25606

- 1 El presente documento despliega la información perteneciente a los indicadores estratégicos y gestión de aquellos programas presupuestarios que proveen de bienes y servicios que generan valor público a la ciudadanía jalisciense
- 2 Se muestra el número del Componente relacionado con el indicador.

GOBIERNO DEL ESTADO DE JALISCO
PRESUPUESTO DE EGRESOS PARA EL EJERCICIO FISCAL 2022
Ficha Técnica de Indicador

Sistema de Evaluación del Desempeño (SED)

Gobierno del Estado de Jalisco Secretaría de la Hacienda Pública

Datos del Programa

Atención de Asuntos dirigidos al C. Gobernador

Eje: Gobierno efectivo e integridad pública Tema: Administración Pública

¿Quién gasta?

02	Unidad Presupuestal	000	Unidad Responsable	00419	Unidad Ejecutora del Gasto
Secretaría General de Gobierno		Secretaría General de Gobierno		Dirección General de Atención Ciudadana	

¿Para qué se gasta?

Finalidad	Función	Subfunción
Gobierno	Coordinación de la Política de Gobierno	Presidencia / Gubernatura

Presupuesto asignado al Programa Presupuestario

Monto

Objetivos

Nivel	Clave Componente	Resumen Narrativo
Propósito		

Datos del Indicador

Denominación	Método de cálculo
Porcentaje de servidores públicos que asisten cuando menos a un evento de capacitación al año	(Número de servidores públicos que asisten a por lo menos una capacitación al año con respecto al total de servidores públicos (Realizado)/Número de servidores públicos que asisten a por lo menos una capacitación al año con respecto al total de servidores públicos (Programado))*100

Descripción del Indicador

Es la proporción de servidores públicos que acuden cuando menos a un evento de capacitación, respecto del total de servidores públicos.

Tipo de Indicador	Estratégico	Dimensión del Indicador	Eficacia	Año de Medición del Resultado	2024
Cobertura	Estatal	Frecuencia de Medición	Anual		

Desagregado meta valor por género						
Parámetros de semafORIZACIÓN		Meta Institucional	Meta Valor	Unidad de medida (meta valor)	Hombre	Mujer
0	59.99	100%	50	Porcentaje	No disponible	No disponible
60.00	79.99	Sentido del Indicador	Línea Base (meta valor)	Año (Línea base)		
80.00	130	Ascendente	2	2021		

Variables del Indicador

Nombre de la Variable	Unidad de medida	Tipo de Acumulación
Número de servidores públicos que asisten a por lo menos una capacitación al año con respecto al total de servidores públicos (realizado)	Porcentaje	Valor presente
Número de servidores públicos que asisten a por lo menos una capacitación al año con respecto al total de servidores públicos (programado)	Porcentaje	Valor presente

Fuente de Información

Medios de verificación

Supuestos

Observaciones

Id_mir

- 1 El presente documento despliega la información perteneciente a los indicadores estratégicos y gestión de aquellos programas presupuestarios que proveen de bienes y servicios que generan valor público a la ciudadanía jalisciense
- 2 Se muestra el número del Componente relacionado con el indicador.

GOBIERNO DEL ESTADO DE JALISCO PRESUPUESTO DE EGRESOS PARA EL EJERCICIO FISCAL 2022 Ficha Técnica de Indicador

Sistema de Evaluación del Desempeño (SED)

Gobierno del Estado de Jalisco Secretaría de la Hacienda Pública

Datos del Programa

Atención de Asuntos dirigidos al C. Gobernador

Eje: Gobierno efectivo e integridad pública Tema: Administración Pública

¿Quién gasta?

02	Unidad Presupuestal	000	Unidad Responsable	00419	Unidad Ejecutora del Gasto
	Secretaría General de Gobierno		Secretaría General de Gobierno		Dirección General de Atención Ciudadana

¿Para qué se gasta?

Finalidad	Función	Subfunción
Gobierno	Coordinación de la Política de Gobierno	Presidencia / Gubernatura

Presupuesto asignado al Programa Presupuestario

Monto

Objetivos

Nivel	Clave Componente	Resumen Narrativo
Componente	C2	Solicitudes que la sociedad expresa a través del programa televisivo JaliscoTV, la Radio, las Redes Sociales y la página Web

Datos del Indicador

Denominación	Método de cálculo
Total de Solicitudes que la sociedad expresa a través del programa televisivo JaliscoTV, la Radio y las Redes Sociales	(Número de ciudadanos que hacen uso de los medios de comunicación y redes sociales (Realizado) / Número de ciudadanos que hacen uso de los medios de comunicación y redes sociales (Programado))*100

Descripción del Indicador
Escuchar, atender y canalizar las peticiones que la sociedad expresa a través del programa televisivo JaliscoTV, radio y redes sociales

Tipo de Indicador	Gestión	Dimensión del Indicador	Eficiencia	Año de Medición del Resultado	2022
Cobertura	Estatal	Frecuencia de Medición	Semestral		

Desagregado meta valor por género

	Meta Institucional	Meta Valor	Unidad de medida (meta valor)	Hombre	Mujer
	100%	200	Cantidad	0.00	0.00
Parámetros de semaforización					
<input type="checkbox"/> 0 <input type="checkbox"/> 59.99 <input type="checkbox"/> 60.00 <input type="checkbox"/> 79.99 <input type="checkbox"/> 80.00 <input type="checkbox"/> 130	Sentido del Indicador	Línea Base (meta valor)	Año (Línea base)		
	Ascendente	100	2020		

Variables del Indicador

Nombre de la Variable	Unidad de medida	Tipo de Acumulación
Número de ciudadanos que hacen uso de los medios de comunicación y redes sociales (realizado)	Cantidad	Suma
Número de ciudadanos que hacen uso de los medios de comunicación y redes sociales (programado)	Cantidad	Suma

Fuente de Información	Archivo Interno de registro y seguimiento
Medios de verificación	Reporte emitido por el sistema ASER
Supuestos	Las solicitudes cumplen con los datos personales del ciudadano que requiere la atención, que se integran al sistema ASER.
Observaciones	
Id_mir	27393

- 1 El presente documento despliega la información perteneciente a los indicadores estratégicos y gestión de aquellos programas presupuestarios que proveen de bienes y servicios que generan valor público a la ciudadanía jalisciense
- 2 Se muestra el número del Componente relacionado con el indicador.

GOBIERNO DEL ESTADO DE JALISCO
PRESUPUESTO DE EGRESOS PARA EL EJERCICIO FISCAL 2022
Ficha Técnica de Indicador

Sistema de Evaluación del Desempeño (SED)

Gobierno del Estado de Jalisco		Secretaría de la Hacienda Pública	
Datos del Programa			
Atención de Asuntos dirigidos al C. Gobernador			
Eje: Gobierno efectivo e integridad pública		Tema: Administración Pública	
¿Quién gasta?			
02	Unidad Presupuestal	000	Unidad Responsable
Secretaría General de Gobierno		Secretaría General de Gobierno	
		00419	Unidad Ejecutora del Gasto
		Dirección General de Atención Ciudadana	
¿Para qué se gasta?			
Finalidad		Función	
Gobierno		Coordinación de la Política de Gobierno	
		Presidencia / Gubernatura	
Presupuesto asignado al Programa Presupuestario			
Monto		\$6,102,165.00	
Objetivos			
Nivel	Clave Componente	Resumen Narrativo	
Componente	C1	Ciudadanía atendida de manera presencial y en las giras de trabajo del Secretario General de Gobierno, de la Dirección General de Atención Ciudadana y de los municipios	
Datos del Indicador			
Denominación		Método de cálculo	
Total de ciudadanos atendidos en las giras de trabajo del Secretario General de Gobierno, la Dirección General de Atención Ciudadana y las invitaciones de los municipios.		(Solicitudes atendidas (Realizado) / Solicitudes atendidas (Programado)) * 100	
Descripción del Indicador			
Atención a la ciudadanía en las giras de trabajo del Secretario General de Gobierno, la Dirección General de Atención Ciudadana y las invitaciones que realicen de los municipios			
Tipo de Indicador	Gestión	Dimensión del Indicador	Eficiencia
Cobertura	Estatral	Frecuencia de Medición	Semestral
		Año de Medición del Resultado	2022
Desagregado meta valor por género			
Parámetros de semaforización		Meta Institucional	Meta Valor
0	59.99	100%	100
60.00	79.99	Unidad de medida (meta valor)	Unidad de medida (meta valor)
80.00	130	Solicitud	Solicitud
130		Hombre	Mujer
130		0.00	50.00
		Sentido del Indicador	Línea Base (meta valor)
		Ascendente	100
		Año (Línea base)	
		2020	
Variabes del Indicador			
Nombre de la Variable		Unidad de medida	Tipo de Acumulación
Solicitudes atendidas (realizado)		Solicitud	Suma
Solicitudes atendidas (programado)		Solicitud	Suma
Fuente de Información			
Archivo Interno de registro, y seguimiento			
Medios de verificación			
Reporte emitido por el Sistema ASER			
Supuestos			
Los ciudadanos cumplen con los datos personales que requiere el sistema ASER			
Observaciones			
Id_mir	27396		

- 1 El presente documento despliega la información perteneciente a los indicadores estratégicos y gestión de aquellos programas presupuestarios que proveen de bienes y servicios que generan valor público a la ciudadanía jalisciense
- 2 Se muestra el número del Componente relacionado con el indicador.

GOBIERNO DEL ESTADO DE JALISCO PRESUPUESTO DE EGRESOS PARA EL EJERCICIO FISCAL 2022 Ficha Técnica de Indicador

Sistema de Evaluación del Desempeño (SED)

Gobierno del Estado de Jalisco Secretaría de la Hacienda Pública

Datos del Programa

Atención de Asuntos dirigidos al C. Gobernador

Eje: Gobierno efectivo e integridad pública Tema: Administración Pública

¿Quién gasta?

02	Unidad Presupuestal	000	Unidad Responsable	00419	Unidad Ejecutora del Gasto
	Secretaría General de Gobierno		Secretaría General de Gobierno		Dirección General de Atención Ciudadana

¿Para qué se gasta?

Finalidad	Función	Subfunción
Gobierno	Coordinación de la Política de Gobierno	Presidencia / Gubernatura

Presupuesto asignado al Programa Presupuestario

Monto

Objetivos

Nivel	Clave Componente	Resumen Narrativo
Componente	G6	Capacitaciones impartidas de alerta de genero contra las mujeres

Datos del Indicador

Denominación	Método de cálculo
Total de Capacitaciones impartidas de alerta de genero contra las mujeres	(Número de mujeres, solicitudes, quejas, y sugerencias presentadas (Realizado) / Número de mujeres, solicitudes, quejas, y sugerencias presentadas (Programado))*100

Descripción del Indicador
Gestionar capacitaciones de Alerta de Genero contra las mujeres, para ser impartidas, entre las mujeres que así lo requieren

Tipo de Indicador	Gestión	Dimensión del Indicador	Eficacia	Año de Medición del Resultado	2022
Cobertura	Estatal	Frecuencia de Medición	Semestral		

Desagregado meta valor por género

Parámetros de semaforización						Meta Institucional	Meta Valor	Unidad de medida (meta valor)	Hombre	Mujer
0	59.99	60.00	79.99	80.00	130	100%	110	Cantidad	0.00	50.00
Sentido del Indicador						Línea Base (meta valor)	Año (Línea base)			
Ascendente						100	2020			

Variables del Indicador

Nombre de la Variable	Unidad de medida	Tipo de Acumulación
Número de mujeres, solicitudes, quejas, y sugerencias presentadas (realizado)	Cantidad	Suma
Número de mujeres, solicitudes, quejas, y sugerencias presentadas (programado)	Cantidad	Suma

Fuente de Información	Archivo Interno de registro y seguimiento
Medios de verificación	Reporte del sistema ASER
Supuestos	Las mujeres cumplen con los requisitos para ingresar sus datos al sistema ASER
Observaciones	
Id_mir	27586

- 1 El presente documento despliega la información perteneciente a los indicadores estratégicos y gestión de aquellos programas presupuestarios que proveen de bienes y servicios que generan valor público a la ciudadanía jalisciense
- 2 Se muestra el número del Componente relacionado con el indicador.

GOBIERNO DEL ESTADO DE JALISCO PRESUPUESTO DE EGRESOS PARA EL EJERCICIO FISCAL 2022 Ficha Técnica de Indicador

Sistema de Evaluación del Desempeño (SED)

Gobierno del Estado de Jalisco Secretaría de la Hacienda Pública

Datos del Programa

Gobierno digital en línea, innovación y crecimiento en cobertura de servicios

Eje: Gobierno efectivo e integridad pública Tema: Administración Pública

¿Quién gasta?

02	Unidad Presupuestal	000	Unidad Responsable	00442	Unidad Ejecutora del Gasto
	Secretaría General de Gobierno		Secretaría General de Gobierno		Dirección de Profesiones del Estado

¿Para qué se gasta?

Finalidad	Función	Subfunción
Gobierno	Otros Servicios Generales	Servicios Registrales, Administrativos y Patrimoniales

Presupuesto asignado al Programa Presupuestario

Monto

Objetivos

Nivel	Clave Componente	Resumen Narrativo
Fin		

Datos del Indicador

Denominación	Método de cálculo
Porcentaje de cumplimiento promedio de las metas de MIDE Jalisco	$(\text{Porcentaje de cumplimiento promedio de las metas de MIDE Jalisco (Realizado)} / \text{Porcentaje de cumplimiento promedio de las metas de MIDE Jalisco (Programado)}) * 100$

Descripción del Indicador
Este indicador mide las etapas de seguimiento y evaluación de los indicadores de cada uno de los ámbitos clave mediante el Sistema de Información Estratégica. Lo anterior permite verificar el impacto, la eficacia y la eficiencia de los proyectos.

Tipo de Indicador	Estratégico	Dimensión del Indicador	Eficacia	Año de Medición del Resultado	2024
Cobertura	Estatad	Frecuencia de Medición	Anual		

Desagregado meta valor por género

Parámetros de semaforización		Meta Institucional	Meta Valor	Unidad de medida (meta valor)	Hombre	Mujer
0	59.99	100%	94	Porcentaje	No disponible	No disponible
60.00	79.99	Sentido del Indicador	Línea Base (meta valor)	Año (Línea base)		
80.00	130	Ascendente	85	2021		

Variables del Indicador

Nombre de la Variable	Unidad de medida	Tipo de Acumulación
Porcentaje de cumplimiento promedio de las metas de MIDE Jalisco (realizado)	Porcentaje	Valor presente
Porcentaje de cumplimiento promedio de las metas de MIDE Jalisco (programado)	Porcentaje	Valor presente

Fuente de Información Dirección General de Planeación y Evaluación Participativa. Secretaría de Planeación y Participación Ciudadana. Gobierno del Estado de Jalisco, Cifras preliminares a diciembre de 2020.

Medios de verificación

Supuestos

Observaciones

Id_mir

- 1 El presente documento despliega la información perteneciente a los indicadores estratégicos y gestión de aquellos programas presupuestarios que proveen de bienes y servicios que generan valor público a la ciudadanía jalisciense
- 2 Se muestra el número del Componente relacionado con el indicador.

GOBIERNO DEL ESTADO DE JALISCO PRESUPUESTO DE EGRESOS PARA EL EJERCICIO FISCAL 2022 Ficha Técnica de Indicador

Sistema de Evaluación del Desempeño (SED)

Gobierno del Estado de Jalisco Secretaría de la Hacienda Pública

Datos del Programa

Gobierno digital en línea, innovación y crecimiento en cobertura de servicios

Eje: Gobierno efectivo e integridad pública Tema: Administración Pública

¿Quién gasta?

02	Unidad Presupuestal	000	Unidad Responsable	00442	Unidad Ejecutora del Gasto
	Secretaría General de Gobierno		Secretaría General de Gobierno		Dirección de Profesiones del Estado

¿Para qué se gasta?

Finalidad	Función	Subfunción
Gobierno	Otros Servicios Generales	Servicios Registrales, Administrativos y Patrimoniales

Presupuesto asignado al Programa Presupuestario

Monto

Objetivos

Nivel	Clave Componente	Resumen Narrativo
Propósito		

Datos del Indicador

Denominación	Método de cálculo
Servicios en línea incorporados para facilitar y agilizar trámites	$(\text{Servicios en línea incorporados para facilitar y agilizar trámites (Realizado)} / \text{Servicios en línea incorporados para facilitar y agilizar trámites (Programado)}) * 100$

Descripción del Indicador
Son los servicios prestados al interior del Gobierno del Estado y a la ciudadanía, mediante el uso de medios electrónicos y que están disponibles mediante el empleo de internet.

Tipo de Indicador	Estratégico	Dimensión del Indicador	Eficacia	Año de Medición del Resultado	2024
Cobertura	Estatral	Frecuencia de Medición	Anual		

Desagregado meta valor por género

Parámetros de semaforización						Meta Institucional	Meta Valor	Unidad de medida (meta valor)	Hombre	Mujer
0	59.99	60.00	79.99	80.00	130	100%	179	Servicio	No disponible	No disponible
						Sentido del indicador	Línea Base (meta valor)	Año (Línea base)		
						Ascendente	165	2021		

Variables del Indicador

Nombre de la Variable	Unidad de medida	Tipo de Acumulación
Servicios en línea incorporados para facilitar y agilizar trámites (realizado)	Servicio	Valor presente
Servicios en línea incorporados para facilitar y agilizar trámites (programado)	Servicio	Valor presente

Fuente de Información

Medios de verificación

Supuestos

Observaciones

Id_mir

- 1 El presente documento despliega la información perteneciente a los indicadores estratégicos y gestión de aquellos programas presupuestarios que proveen de bienes y servicios que generan valor público a la ciudadanía jalisciense
- 2 Se muestra el número del Componente relacionado con el indicador.

GOBIERNO DEL ESTADO DE JALISCO
PRESUPUESTO DE EGRESOS PARA EL EJERCICIO FISCAL 2022
Ficha Técnica de Indicador

Sistema de Evaluación del Desempeño (SED)

Gobierno del Estado de Jalisco **Secretaría de la Hacienda Pública**

Datos del Programa

Gobierno digital en línea, innovación y crecimiento en cobertura de servicios

Eje: Gobierno efectivo e integridad pública Tema: Administración Pública

¿Quién gasta?

02 Unidad Presupuestal	000 Unidad Responsable	00442 Unidad Ejecutora del Gasto
Secretaría General de Gobierno	Secretaría General de Gobierno	Dirección de Profesiones del Estado

¿Para qué se gasta?

Finalidad	Función	Subfunción
Gobierno	Otros Servicios Generales	Servicios Registrales, Administrativos y Patrimoniales

Presupuesto asignado al Programa Presupuestario

Monto

Objetivos

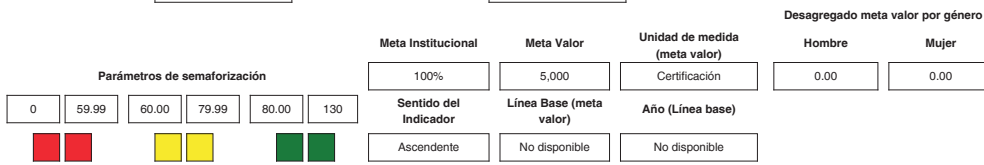
Nivel	Clave Componente	Resumen Narrativo
Componente	C5	Certificación otorgada

Datos del Indicador

Denominación	Método de cálculo
Total de certificaciones otorgadas a los profesionistas del Estado de Jalisco	$(\text{Total de registro de certificaciones (Realizado)} / \text{Total de registro de certificaciones (Programado)}) * 100$

Descripción del Indicador
Entrega de cédulas certificadas a las y los profesionistas mediante los colegios de profesionistas del Estado de Jalisco.

Tipo de Indicador	Gestión	Dimensión del Indicador	Eficiencia	Año de Medición del Resultado	2022
Cobertura	Estatal	Frecuencia de Medición	Trimestral		



Variables del Indicador

Nombre de la Variable	Unidad de medida	Tipo de Acumulación
Total de registro de certificaciones (realizado)	Certificación	Suma
Total de registro de certificaciones (programado)	Certificación	Suma

Fuente de Información

Medios de verificación

Supuestos

Observaciones

Id_mir

- 1 El presente documento despliega la información perteneciente a los indicadores estratégicos y gestión de aquellos programas presupuestarios que proveen de bienes y servicios que generan valor público a la ciudadanía jalisciense
- 2 Se muestra el número del Componente relacionado con el indicador.

GOBIERNO DEL ESTADO DE JALISCO PRESUPUESTO DE EGRESOS PARA EL EJERCICIO FISCAL 2022 Ficha Técnica de Indicador

Sistema de Evaluación del Desempeño (SED)

Gobierno del Estado de Jalisco Secretaría de la Hacienda Pública

Datos del Programa

Gobierno digital en línea, innovación y crecimiento en cobertura de servicios

Eje: Gobierno efectivo e integridad pública Tema: Administración Pública

¿Quién gasta?

02 Unidad Presupuestal	000 Unidad Responsable	00442 Unidad Ejecutora del Gasto
Secretaría General de Gobierno	Secretaría General de Gobierno	Dirección de Profesiones del Estado

¿Para qué se gasta?

Finalidad	Función	Subfunción
Gobierno	Otros Servicios Generales	Servicios Registrales, Administrativos y Patrimoniales

Presupuesto asignado al Programa Presupuestario

Monto

Objetivos

Nivel	Clave Componente	Resumen Narrativo
Componente	C2	Servicio de expedición de cédulas brindado y mejorado a través del Sistema de Pre-registro en línea.

Datos del Indicador

Denominación	Método de cálculo
Total de expedición de cédulas brindado y mejorado a través del Sistema de Pre-registro en línea	$(\text{Total de registro de solicitudes para la expedición de cédulas (Realizado)} / \text{Total de registro de solicitudes para la expedición de cédulas (Programado)}) * 100$

Descripción del Indicador
Pre-registro en línea para expedición de cédulas, brindando con ello disponibilidad y mejor servicio para la ciudadanía.

Tipo de Indicador	<input type="text" value="Gestión"/>	Dimensión del Indicador	<input type="text" value="Eficacia"/>	Año de Medición del Resultado	<input type="text" value="2022"/>
Cobertura	<input type="text" value="Estatal"/>	Frecuencia de Medición	<input type="text" value="Trimestral"/>		

Parámetros de semaforización						Meta Institucional	Meta Valor	Unidad de medida (meta valor)	Desagregado meta valor por género	
0	59.99	60.00	79.99	80.00	130	100%	15,000	Registro	Hombre	Mujer
■	■	■	■	■	■				0.00	0.00
						Sentido del indicador	Línea Base (meta valor)	Año (Línea base)		
						<input type="text" value="Ascendente"/>	<input type="text" value="10,000"/>	<input type="text" value="2021"/>		

Variables del Indicador

Nombre de la Variable	Unidad de medida	Tipo de Acumulación
Total de registro de solicitudes para la expedición de cédulas (realizado)	Registro	Suma
Total de registro de solicitudes para la expedición de cédulas (programado)	Registro	Suma

Fuente de Información

Medios de verificación

Supuestos

Observaciones

Id_mir

- 1 El presente documento despliega la información perteneciente a los indicadores estratégicos y gestión de aquellos programas presupuestarios que proveen de bienes y servicios que generan valor público a la ciudadanía jalisciense
- 2 Se muestra el número del Componente relacionado con el indicador.

GOBIERNO DEL ESTADO DE JALISCO
PRESUPUESTO DE EGRESOS PARA EL EJERCICIO FISCAL 2022
Ficha Técnica de Indicador

Sistema de Evaluación del Desempeño (SED)

Gobierno del Estado de Jalisco **Secretaría de la Hacienda Pública**

Datos del Programa

Gobierno digital en línea, innovación y crecimiento en cobertura de servicios

Eje: Gobierno efectivo e integridad pública Tema: Administración Pública

¿Quién gasta?

02	Unidad Presupuestal	000	Unidad Responsable	00442	Unidad Ejecutora del Gasto
	Secretaría General de Gobierno		Secretaría General de Gobierno		Dirección de Profesiones del Estado

¿Para qué se gasta?

Finalidad	Función	Subfunción
Gobierno	Otros Servicios Generales	Servicios Registrales, Administrativos y Patrimoniales

Presupuesto asignado al Programa Presupuestario

Monto

Objetivos

Nivel	Clave Componente	Resumen Narrativo
Componente	C4	Reconocimiento realizado en acto público presidido por el gobernador a profesionistas destacados a propuesta de los colegios de profesionistas

Datos del Indicador

Denominación	Método de cálculo
Total de reconocimientos entregados a profesionistas destacados del Estado de Jalisco.	$(\text{Total de registro de reconocimientos y constancias (Realizado)} / \text{Total de registro de reconocimientos y constancias (Programado)}) * 100$

Descripción del Indicador

Ceremonia pública para reconocer al profesionista sobresaliente y servicio social profesional en la sociedad Jalisciense.

Tipo de Indicador	Gestión	Dimensión del Indicador	Eficacia	Año de Medición del Resultado	2022
Cobertura	Estatal	Frecuencia de Medición	Trimestral		

Parámetros de semaforización	Meta Institucional	Meta Valor	Unidad de medida (meta valor)	Desagregado meta valor por género	
	100%	300	Registro	Hombre	Mujer
0 59.99 60.00 79.99 80.00 130	Sentido del Indicador	Línea Base (meta valor)	Año (Línea base)		
■ ■ ■	Ascendente	12	2021		

Variables del Indicador

Nombre de la Variable	Unidad de medida	Tipo de Acumulación
Total de registro de reconocimientos y constancias (realizado)	Registro	Suma
Total de registro de reconocimientos y constancias (programado)	Registro	Suma

Fuente de Información

Medios de verificación

Supuestos

Observaciones

Id_mir

1 El presente documento despliega la información perteneciente a los indicadores estratégicos y gestión de aquellos programas presupuestarios que proveen de bienes y servicios que generan valor público a la ciudadanía jalisciense

2 Se muestra el número del Componente relacionado con el indicador.

GOBIERNO DEL ESTADO DE JALISCO PRESUPUESTO DE EGRESOS PARA EL EJERCICIO FISCAL 2022 Ficha Técnica de Indicador

Sistema de Evaluación del Desempeño (SED)

Gobierno del Estado de Jalisco Secretaría de la Hacienda Pública

Datos del Programa

Gobierno digital en línea, innovación y crecimiento en cobertura de servicios

Eje: Gobierno efectivo e integridad pública Tema: Administración Pública

¿Quién gasta?

02	Unidad Presupuestal	000	Unidad Responsable	00442	Unidad Ejecutora del Gasto
	Secretaría General de Gobierno		Secretaría General de Gobierno		Dirección de Profesiones del Estado

¿Para qué se gasta?

Finalidad	Función	Subfunción
Gobierno	Otros Servicios Generales	Servicios Registrales, Administrativos y Patrimoniales

Presupuesto asignado al Programa Presupuestario

Monto

Objetivos

Nivel	Clave Componente	Resumen Narrativo
Componente	C3	Campaña de difusión realizada para la sociedad en general sobre la regulación del ejercicio profesional en Jalisco.

Datos del Indicador

Denominación Total de campañas de difusión realizadas a los futuros profesionistas.	Método de cálculo (Total de servicio y campañas de información realizadas (Realizado) / Total de servicio y campañas de información realizadas (Programado))*100
---	--

Descripción del Indicador
 Promoción de información en campañas por diversos medios para la regulación del ejercicio profesional en Jalisco.

Tipo de Indicador	Gestión	Dimensión del Indicador	Eficiencia	Año de Medición del Resultado	2022
Cobertura	Estatral	Frecuencia de Medición	Trimestral		

Parámetros de semaforización 0 59.99 60.00 79.99 80.00 130 	Meta Institucional	Meta Valor	Unidad de medida (meta valor)	Desagregado meta valor por género	
	100%	12	Servicio	Hombre	Mujer
	Sentido del Indicador	Línea Base (meta valor)	Año (Línea base)		
	Ascendente	12	2021		

Variables del Indicador

Nombre de la Variable	Unidad de medida	Tipo de Acumulación
Total de servicio y campañas de información realizadas (realizado)	Servicio	Suma
Total de servicio y campañas de información realizadas (programado)	Servicio	Suma

Fuente de Información	Agenda diaria de la Dirección de Profesiones 2022
Medios de verificación	Informes de difusión
Supuestos	Las y los profesionistas reciban la información general sobre la regulación del ejercicio profesional en Jalisco.
Observaciones	
Id_mir	27100

- 1 El presente documento despliega la información perteneciente a los indicadores estratégicos y gestión de aquellos programas presupuestarios que proveen de bienes y servicios que generan valor público a la ciudadanía jalisciense
- 2 Se muestra el número del Componente relacionado con el indicador.

GOBIERNO DEL ESTADO DE JALISCO
PRESUPUESTO DE EGRESOS PARA EL EJERCICIO FISCAL 2022
Ficha Técnica de Indicador

Sistema de Evaluación del Desempeño (SED)

Gobierno del Estado de Jalisco **Secretaría de la Hacienda Pública**

Datos del Programa

Gobierno digital en línea, innovación y crecimiento en cobertura de servicios

Eje: Gobierno efectivo e integridad pública Tema: Administración Pública

¿Quién gasta?

02 Unidad Presupuestal	000 Unidad Responsable	00442 Unidad Ejecutora del Gasto
Secretaría General de Gobierno	Secretaría General de Gobierno	Dirección de Profesiones del Estado

¿Para qué se gasta?

Finalidad	Función	Subfunción
Gobierno	Otros Servicios Generales	Servicios Registrales, Administrativos y Patrimoniales

Presupuesto asignado al Programa Presupuestario

Monto

Objetivos

Nivel	Clave Componente	Resumen Narrativo
Componente	C1	Cédulas expedidas a fin que los profesionistas ejerzan legalmente en el Estado.

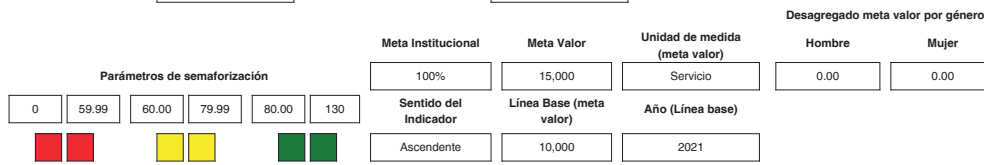
Datos del Indicador

Denominación	Método de cálculo
Total de cédulas expedidas a fin que los profesionistas ejerzan legalmente en el Estado	$(\text{Total de servicio y registro de títulos emisión de cédulas (Realizado)} / \text{Total de servicio y registro de títulos emisión de cédulas (Programado)}) * 100$

Descripción del Indicador

Atención accesible y eficientar el servicio de registro de títulos y emisión de cédulas a los profesionistas

Tipo de Indicador	Gestión	Dimensión del Indicador	Eficacia	Año de Medición del Resultado	2022
Cobertura	Estatal	Frecuencia de Medición	Trimestral		



VARIABLES DEL INDICADOR

Nombre de la Variable	Unidad de medida	Tipo de Acumulación
Total de servicio y registro de títulos emisión de cédulas (realizado)	Servicio	Suma
Total de servicio y registro de títulos emisión de cédulas (programado)	Servicio	Suma

Fuente de Información

Medios de verificación

Supuestos

Observaciones

Id_mir

- 1 El presente documento despliega la información perteneciente a los indicadores estratégicos y gestión de aquellos programas presupuestarios que proveen de bienes y servicios que generan valor público a la ciudadanía jalisciense
- 2 Se muestra el número del Componente relacionado con el indicador.

GOBIERNO DEL ESTADO DE JALISCO PRESUPUESTO DE EGRESOS PARA EL EJERCICIO FISCAL 2022 Ficha Técnica de Indicador

Sistema de Evaluación del Desempeño (SED)						
Gobierno del Estado de Jalisco			Secretaría de la Hacienda Pública			
Datos del Programa						
Administración eficiente, legal, íntegra y transparente						
Eje: Gobierno efectivo e integridad pública			Tema: Administración Pública			
¿Quién gasta?						
02	Unidad Presupuestal	087	Unidad Responsable	00457	Unidad Ejecutora del Gasto	
Secretaría General de Gobierno		Instituto de Información Estadística y Geográfica del Estado de Jalisco		Instituto de Información Estadística y Geográfica del Estado de Jalisco		
¿Para qué se gasta?						
Finalidad		Función		Subfunción		
Gobierno		Otros Servicios Generales		Otros		
Presupuesto asignado al Programa Presupuestario						
Monto		\$10,105,500.00				
Objetivos						
Nivel	Clave Componente	Resumen Narrativo				
Fin						
Datos del Indicador						
Denominación			Método de cálculo			
Posición en el Subíndice Gobiernos Eficientes y Eficaces del Índice de Competitividad, IMCO			$(\text{Posición en el Subíndice Gobiernos Eficientes y Eficaces del Índice de Competitividad, IMCO (Realizado)} / \text{Posición en el Subíndice Gobiernos Eficientes y Eficaces del Índice de Competitividad, IMCO (Programado)}) * 100$			
Descripción del Indicador						
El subíndice Gobiernos Eficientes y Eficaces evalúa la forma en que los gobiernos de las entidades federativas son capaces de influir positivamente en la competitividad mediante políticas públicas orientadas a fomentar el desarrollo económico local. Se evalúa la calidad de la gestión fiscal y financiera local, así como el grado de transparencia y rendición de cuentas asociado a la misma. De igual modo, se evalúa cómo los ingresos fiscales contribuyen al crecimiento de la economía formal.						
Tipo de Indicador	Estratégico	Dimensión del Indicador	Eficacia	Año de Medición del Resultado	2024	
Cobertura	Estatal	Frecuencia de Medición	Anual			
Desagregado meta valor por género						
Parámetros de semafización		Meta Institucional	Meta Valor	Unidad de medida (meta valor)	Hombre	Mujer
130	80.00	79.99	60.00	59.99	0	
		Sentido del Indicador	Línea Base (meta valor)	Año (Línea base)		
		Descendente	10	2021		
Variables del Indicador						
Nombre de la Variable			Unidad de medida	Tipo de Acumulación		
Posición en el Subíndice Gobiernos Eficientes y Eficaces del Índice de Competitividad, IMCO (realizado)			Posición	Valor presente		
Posición en el Subíndice Gobiernos Eficientes y Eficaces del Índice de Competitividad, IMCO (programado)			Posición	Valor presente		
Fuente de Información	IMCO. Índice de Competitividad Estatal (ICE), 2021.					
Medios de verificación						
Supuestos						
Observaciones						
Id_mir	29686					

- 1 El presente documento despliega la información perteneciente a los indicadores estratégicos y gestión de aquellos programas presupuestarios que proveen de bienes y servicios que generan valor público a la ciudadanía jalisciense
- 2 Se muestra el número del Componente relacionado con el indicador.

GOBIERNO DEL ESTADO DE JALISCO PRESUPUESTO DE EGRESOS PARA EL EJERCICIO FISCAL 2022 Ficha Técnica de Indicador

Sistema de Evaluación del Desempeño (SED)

Gobierno del Estado de Jalisco Secretaría de la Hacienda Pública

Datos del Programa

Decisiones estratégicas con información estratégica

Eje: Gobierno efectivo e integridad pública Tema: Administración Pública

¿Quién gasta?

02 Unidad Presupuestal	087 Unidad Responsable	00457 Unidad Ejecutora del Gasto
Secretaría General de Gobierno	Instituto de Información Estadística y Geográfica del Estado de Jalisco	Instituto de Información Estadística y Geográfica del Estado de Jalisco

¿Para qué se gasta?

Finalidad	Función	Subfunción
Gobierno	Otros Servicios Generales	Servicios Estadísticos

Presupuesto asignado al Programa Presupuestario

Monto

Objetivos

Nivel	Clave Componente	Resumen Narrativo
Fin		

Datos del Indicador

Denominación	Método de cálculo
Posición de Jalisco en la métrica de gobierno abierto	(Posición de Jalisco en la Métrica de Gobierno abierto (Realizado)/Posición de Jalisco en la Métrica de Gobierno abierto (Programado))*100

Descripción del Indicador
Se refiere a la posición de Jalisco en la Métrica de Gobierno abierto. La Métrica analiza el acceso a la información que tienen las y los ciudadanos para conocer las acciones de gobierno y, a su vez, en qué medida es posible incidir en su gestión.

Tipo de Indicador	<input type="text" value="Estratégico"/>	Dimensión del Indicador	<input type="text" value="Eficacia"/>	Año de Medición del Resultado	<input type="text" value="2024"/>
Cobertura	<input type="text" value="Estatal"/>	Frecuencia de Medición	<input type="text" value="Anual"/>		

Parámetros de semaforización						Meta Institucional	Meta Valor	Unidad de medida (meta valor)	Desagregado meta valor por género	
130	80.00	79.99	60.00	59.99	0	100%	4	Posición	No disponible	No disponible
■	■	■	■	■	■	Sentido del Indicador	Línea Base (meta valor)	Año (Línea base)		
						Descendente	5	2021		

Variables del Indicador

Nombre de la Variable	Unidad de medida	Tipo de Acumulación
Posición de Jalisco en la Métrica de Gobierno abierto (realizado)	Posición	Valor presente
Posición de Jalisco en la Métrica de Gobierno abierto (programado)	Posición	Valor presente

Fuente de Información	INAI, CIDE. Informe de resultados de la Métrica de Gobierno Abierto, México 2019.
Medios de verificación	
Supuestos	
Observaciones	
Id_mir	<input type="text" value="29727"/>

- 1 El presente documento despliega la información perteneciente a los indicadores estratégicos y gestión de aquellos programas presupuestarios que proveen de bienes y servicios que generan valor público a la ciudadanía jalisciense
- 2 Se muestra el número del Componente relacionado con el indicador.

EL ESTADO DE JALISCO

PERIÓDICO OFICIAL

60

GOBIERNO DEL ESTADO DE JALISCO PRESUPUESTO DE EGRESOS PARA EL EJERCICIO FISCAL 2022 Ficha Técnica de Indicador

Sistema de Evaluación del Desempeño (SED)						
Gobierno del Estado de Jalisco			Secretaría de la Hacienda Pública			
Datos del Programa						
Decisiones estratégicas con información estratégica						
Eje: Gobierno efectivo e integridad pública			Tema: Administración Pública			
¿Quién gasta?						
02	Unidad Presupuestal	087	Unidad Responsable	00457	Unidad Ejecutora del Gasto	
Secretaría General de Gobierno		Instituto de Información Estadística y Geográfica del Estado de Jalisco		Instituto de Información Estadística y Geográfica del Estado de Jalisco		
¿Para qué se gasta?						
Finalidad		Función		Subfunción		
Gobierno		Otros Servicios Generales		Servicios Estadísticos		
Presupuesto asignado al Programa Presupuestario						
Monto		\$25,402,700.00				
Objetivos						
Nivel	Clave Componente	Resumen Narrativo				
Propósito						
Datos del Indicador						
Denominación			Método de cálculo			
Porcentaje de sitios de gobierno con servicio de acceso a Internet			(Sumatoria de los sitios conectados entre la sumatoria de sitios por conectar (Realizado)/Sumatoria de los sitios conectados entre la sumatoria de sitios por conectar (Programado))*100			
Descripción del Indicador						
Uno de los indicadores de eficacia estratégico más útiles para medir la reducción de la brecha digital y el acceso universal es el porcentaje de municipios que cuentan sitios de gobierno con servicio de acceso a Internet en el estado de Jalisco. Una gran diferencia entre cobertura y penetración de los sitios indicaría que los estrangulamientos del acceso obedecen a dificultades para costearlo y a deficiencias de infraestructura.						
Tipo de Indicador	Estratégico	Dimensión del Indicador	Eficacia	Año de Medición del Resultado	2024	
Cobertura	Estatral	Frecuencia de Medición	Anual			
Desagregado meta valor por género						
Parámetros de semafización		Meta Institucional	Meta Valor	Unidad de medida (meta valor)	Hombre	Mujer
0	59.99	100%	50	Porcentaje	No disponible	No disponible
60.00	79.99	Sentido del Indicador	Línea Base (meta valor)	Año (Línea base)		
80.00	130	Ascendente	10	2021		
Variables del Indicador						
Nombre de la Variable			Unidad de medida	Tipo de Acumulación		
Sumatoria de los sitios conectados entre la sumatoria de sitios por conectar (realizado)			Porcentaje	Valor presente		
Sumatoria de los sitios conectados entre la sumatoria de sitios por conectar (programado)			Porcentaje	Valor presente		
Fuente de Información						
Coordinación General de Innovación Gubernamental. Gobierno de Jalisco. 2020.						
Medios de verificación						
Supuestos						
Observaciones						
Id_mir						
33468						

- 1 El presente documento despliega la información perteneciente a los indicadores estratégicos y gestión de aquellos programas presupuestarios que proveen de bienes y servicios que generan valor público a la ciudadanía jalisciense
- 2 Se muestra el número del Componente relacionado con el indicador.

GOBIERNO DEL ESTADO DE JALISCO PRESUPUESTO DE EGRESOS PARA EL EJERCICIO FISCAL 2022

Ficha Técnica de Indicador

Sistema de Evaluación del Desempeño (SED)

Gobierno del Estado de Jalisco		Secretaría de la Hacienda Pública	
Datos del Programa			
Administración eficiente, legal, íntegra y transparente			
Eje: Gobierno efectivo e integridad pública		Tema: Administración Pública	
¿Quién gasta?			
02	Unidad Presupuestal	087	Unidad Responsable
Secretaría General de Gobierno		Instituto de Información Estadística y Geográfica del Estado de Jalisco	
00457	Unidad Ejecutora del Gasto	Instituto de Información Estadística y Geográfica del Estado de Jalisco	
¿Para qué se gasta?			
Finalidad	Función	Subfunción	
Gobierno	Otros Servicios Generales	Otros	
Presupuesto asignado al Programa Presupuestario			
Monto		\$10,105,500.00	
Objetivos			
Nivel	Clave Componente	Resumen Narrativo	
Propósito			
Datos del Indicador			
Denominación		Método de cálculo	
Porcentaje de sitios de gobierno con servicio de acceso a Internet		(Sumatoria de los sitios conectados entre la sumatoria de sitios por conectar (Realizado)/Sumatoria de los sitios conectados entre la sumatoria de sitios por conectar (Programado))*100	
Descripción del Indicador			
Uno de los indicadores de eficacia estratégico más útiles para medir la reducción de la brecha digital y el acceso universal es el porcentaje de municipios que cuentan sitios de gobierno con servicio de acceso a Internet en el estado de Jalisco. Una gran diferencia entre cobertura y penetración de los sitios indicaría que los estrangulamientos del acceso obedecen a dificultades para costearlo y a deficiencias de infraestructura.			
Tipo de Indicador	Estratégico	Dimensión del Indicador	Eficacia
Cobertura	Estatal	Frecuencia de Medición	Anual
		Año de Medición del Resultado	2024
Desagregado meta valor por género			
		Meta Institucional	100%
		Meta Valor	50
		Unidad de medida (meta valor)	Porcentaje
		Hombre	No disponible
		Mujer	No disponible
Parámetros de semafización			
0	59.99	60.00	79.99
			80.00
			130
		Sentido del Indicador	Ascendente
		Línea Base (meta valor)	10
		Año (Línea base)	2021
Variables del Indicador			
Nombre de la Variable		Unidad de medida	Tipo de Acumulación
Sumatoria de los sitios conectados entre la sumatoria de sitios por conectar (realizado)		Porcentaje	Valor presente
Sumatoria de los sitios conectados entre la sumatoria de sitios por conectar (programado)		Porcentaje	Valor presente
Fuente de Información			
Coordinación General de Innovación Gubernamental. Gobierno de Jalisco. 2020.			
Medios de verificación			
Supuestos			
Observaciones			
Id_ mir	33469		

- 1 El presente documento despliega la información perteneciente a los indicadores estratégicos y gestión de aquellos programas presupuestarios que proveen de bienes y servicios que generan valor público a la ciudadanía jalisciense
- 2 Se muestra el número del Componente relacionado con el indicador.

GOBIERNO DEL ESTADO DE JALISCO PRESUPUESTO DE EGRESOS PARA EL EJERCICIO FISCAL 2022 Ficha Técnica de Indicador

Sistema de Evaluación del Desempeño (SED)

Gobierno del Estado de Jalisco Secretaría de la Hacienda Pública

Datos del Programa

Decisiones estratégicas con información estratégica

Eje: Gobierno efectivo e integridad pública Tema: Administración Pública

¿Quién gasta?

02 Unidad Presupuestal	087 Unidad Responsable	00457 Unidad Ejecutora del Gasto
Secretaría General de Gobierno	Instituto de Información Estadística y Geográfica del Estado de Jalisco	Instituto de Información Estadística y Geográfica del Estado de Jalisco

¿Para qué se gasta?

Finalidad	Función	Subfunción
Gobierno	Otros Servicios Generales	Servicios Estadísticos

Presupuesto asignado al Programa Presupuestario

Monto \$25,402,700.00

Objetivos

Nivel	Clave Componente	Resumen Narrativo
Componente	02	Análisis y recomendaciones realizadas sobre las políticas de manejo y gestión de la información estadística.

Datos del Indicador

Denominación	Método de cálculo
Total de análisis y recomendaciones realizadas.	(Número de actividades de análisis y recomendaciones (Realizado) / Número de actividades de análisis y recomendaciones (Programado))*100

Descripción del Indicador
Análisis y recomendaciones sobre las políticas de manejo, actualización, mantenimiento, digitalización y sistematización de la información estadística realizados.

Tipo de Indicador	Gestión	Dimensión del Indicador	Eficiencia	Año de Medición del Resultado	2022
Cobertura	Estatal	Frecuencia de Medición	Trimestral		

Desagregado meta valor por género

Parámetros de semaforización	Meta Institucional	Meta Valor	Unidad de medida (meta valor)	Hombre	Mujer
	0 59.99 60.00 79.99 80.00 130	100%	11	Actividad	0.00
	Sentido del Indicador	Línea Base (meta valor)	Año (Línea base)		
	Ascendente	5	2019		

Variables del Indicador

Nombre de la Variable	Unidad de medida	Tipo de Acumulación
Número de actividades de análisis y recomendaciones (realizado)	Actividad	Suma
Número de actividades de análisis y recomendaciones (programado)	Actividad	Suma

Fuente de Información
Direcciones de Información Estadística y Geográfica del IIEG, Dirección de la Coordinación del Sistema de Información y Coordinación de Tecnologías de la Información.

Medios de verificación
Reportes de las recomendaciones y análisis realizados.

Supuestos
Existen solicitudes de asesoría para la mejora de las políticas de información.

Observaciones

Id_mir 28057

- 1 El presente documento despliega la información perteneciente a los indicadores estratégicos y gestión de aquellos programas presupuestarios que proveen de bienes y servicios que generan valor público a la ciudadanía jalisciense
- 2 Se muestra el número del Componente relacionado con el indicador.

GOBIERNO DEL ESTADO DE JALISCO PRESUPUESTO DE EGRESOS PARA EL EJERCICIO FISCAL 2022

Ficha Técnica de Indicador

Sistema de Evaluación del Desempeño (SED)

Gobierno del Estado de Jalisco		Secretaría de la Hacienda Pública	
Datos del Programa			
Decisiones estratégicas con información estratégica			
Eje: Gobierno efectivo e integridad pública		Tema: Administración Pública	
¿Quién gasta?			
02	Unidad Presupuestal	087	Unidad Responsable
Secretaría General de Gobierno		Instituto de Información Estadística y Geográfica del Estado de Jalisco	
00457			Unidad Ejecutora del Gasto
Instituto de Información Estadística y Geográfica del Estado de Jalisco			
¿Para qué se gasta?			
Finalidad		Función	
Gobierno		Otros Servicios Generales	
		Subfunción	
		Servicios Estadísticos	
Presupuesto asignado al Programa Presupuestario			
Monto		\$25,402,700.00	
Objetivos			
Nivel	Clave Componente	Resumen Narrativo	
Componente	01	Estudios de información estadística y geográfica realizados para la toma de decisiones.	
Datos del Indicador			
Denominación		Método de cálculo	
Total de estudios realizados.		(Número de estudios de información (Realizado) / Número de estudios de información (Programado))*100	
Descripción del Indicador			
Estudios de información estadística y geográfica realizados.			
Tipo de Indicador	Gestión	Dimensión del Indicador	Eficacia
Cobertura	Estatral	Frecuencia de Medición	Trimestral
		Año de Medición del Resultado	
		2022	
		Desagregado meta valor por género	
		Meta Institucional	Meta Valor
		100%	95
		Unidad de medida (meta valor)	Hombre
		Estudio	0.00
		Mujer	0.00
		Parámetros de semaforización	
0	59.99	60.00	79.99
80.00	130		
■	■	■	■
		Sentido del Indicador	Línea Base (meta valor)
		Ascendente	5
		Año (Línea base)	
		2019	
VARIABLES DEL INDICADOR			
Nombre de la Variable		Unidad de medida	Tipo de Acumulación
Número de estudios de información (realizado)		Estudio	Suma
Número de estudios de información (programado)		Estudio	Suma
Fuente de Información			
Áreas generadoras de Información Estadística y Geográfica del IIEG.			
Medios de verificación			
Página Web del Instituto.			
Supuestos			
Los sujetos de estudio están dispuestos a colaborar con el IIEG.			
Observaciones			
Id_mir		28072	

- 1 El presente documento despliega la información perteneciente a los indicadores estratégicos y gestión de aquellos programas presupuestarios que proveen de bienes y servicios que generan valor público a la ciudadanía jalisciense
- 2 Se muestra el número del Componente relacionado con el indicador.

EL ESTADO DE JALISCO

PERIÓDICO OFICIAL

64

GOBIERNO DEL ESTADO DE JALISCO PRESUPUESTO DE EGRESOS PARA EL EJERCICIO FISCAL 2022 Ficha Técnica de Indicador

Sistema de Evaluación del Desempeño (SED)						
Gobierno del Estado de Jalisco			Secretaría de la Hacienda Pública			
Datos del Programa						
Decisiones estratégicas con información estratégica						
Eje: Gobierno efectivo e integridad pública			Tema: Administración Pública			
¿Quién gasta?						
02	Unidad Presupuestal	087	Unidad Responsable	00457	Unidad Ejecutora del Gasto	
Secretaría General de Gobierno		Instituto de Información Estadística y Geográfica del Estado de Jalisco		Instituto de Información Estadística y Geográfica del Estado de Jalisco		
¿Para qué se gasta?						
Finalidad		Función		Subfunción		
Gobierno		Otros Servicios Generales		Servicios Estadísticos		
Presupuesto asignado al Programa Presupuestario						
Monto		\$25,402,700.00				
Objetivos						
Nivel	Clave Componente	Resumen Narrativo				
Componente	03	Productos del IIEG divulgados y puestos a disposición de la población.				
Datos del Indicador						
Denominación			Método de cálculo			
Total de productos divulgados por el IIEG.			(Número de productos divulgados (Realizado) / Número de productos divulgados (Programado))*100			
Descripción del Indicador						
Productos del IIEG divulgados y puestos a disposición de la población.						
Tipo de Indicador	Gestión	Dimensión del Indicador	Eficacia	Año de Medición del Resultado	2022	
Cobertura	Estatal	Frecuencia de Medición	Trimestral			
Desagregado meta valor por género						
Parámetros de semaforización		Meta Institucional	Meta Valor	Unidad de medida (meta valor)	Hombre	Mujer
0	59.99	60.00	79.99	80.00	130	
■	■	■	■	■		
		Sentido del Indicador	Línea Base (meta valor)	Año (Línea base)		
		Ascendente	200	2019		
Variables del Indicador						
Nombre de la Variable			Unidad de medida	Tipo de Acumulación		
Número de productos divulgados (realizado)			Producto	Suma		
Número de productos divulgados (programado)			Producto	Suma		
Fuente de Información						
Direcciones de información estadística y geográfica y Dirección de la Coordinación del Sistema de Información						
Medios de verificación						
Página Web del Instituto y redes sociales institucionales.						
Supuestos						
Existen los canales y medios de difusión disponibles para divulgar los productos del Instituto.						
Observaciones						
Id_mir		28078				

- 1 El presente documento despliega la información perteneciente a los indicadores estratégicos y gestión de aquellos programas presupuestarios que proveen de bienes y servicios que generan valor público a la ciudadanía jalisciense
- 2 Se muestra el número del Componente relacionado con el indicador.

GOBIERNO DEL ESTADO DE JALISCO
PRESUPUESTO DE EGRESOS PARA EL EJERCICIO FISCAL 2022
Ficha Técnica de Indicador

Sistema de Evaluación del Desempeño (SED)

Gobierno del Estado de Jalisco **Secretaría de la Hacienda Pública**

Datos del Programa

Decisiones estratégicas con información estratégica

Eje: Gobierno efectivo e integridad pública **Tema:** Administración Pública

¿Quién gasta?

02 Unidad Presupuestal	087 Unidad Responsable	00457 Unidad Ejecutora del Gasto
Secretaría General de Gobierno	Instituto de Información Estadística y Geográfica del Estado de Jalisco	Instituto de Información Estadística y Geográfica del Estado de Jalisco

¿Para qué se gasta?

Finalidad	Función	Subfunción
Gobierno	Otros Servicios Generales	Servicios Estadísticos

Presupuesto asignado al Programa Presupuestario

Monto	\$25,402,700.00
--------------	-----------------

Objetivos

Nivel	Clave Componente	Resumen Narrativo
Componente	04	Asesoría técnica y capacitación impartidos a instituciones y a la población interesada.

Datos del Indicador

Denominación	Método de cálculo
Total de asesorías técnicas y capacitación brindados.	$(\text{Número de actividades de asesoría y capacitación (Realizado)} / \text{Número de actividades de asesoría y capacitación (Programado)}) * 100$

Descripción del Indicador

Asesoría técnica y capacitación impartidos a instituciones y a la población interesada.

Tipo de Indicador	Gestión	Dimensión del Indicador	Eficacia	Año de Medición del Resultado	2022
Cobertura	Estatal	Frecuencia de Medición	Trimestral		

Parámetros de semafización		Meta Institucional	Meta Valor	Unidad de medida (meta valor)	Desagregado meta valor por género	
		100%	43	Servicio	Hombre	Mujer
0	59.99	60.00	79.99	80.00	130	
		Sentido del Indicador	Línea Base (meta valor)	Año (Línea base)		
		Ascendente	12	2019		

Variables del Indicador

Nombre de la Variable	Unidad de medida	Tipo de Acumulación
Número de actividades de asesoría y capacitación (realizado)	Servicio	Suma
Número de actividades de asesoría y capacitación (programado)	Servicio	Suma

Fuente de Información Direcciones de Información Estadística y Dirección de la Coordinación del Sistema de Información

Medios de verificación Listas de asistencia. Firmas de recepción de asesoría.

Supuestos La sociedad y las instituciones solicitan asesoría o capacitación en información estadística.

Observaciones

Id_mir 28084

- 1 El presente documento despliega la información perteneciente a los indicadores estratégicos y gestión de aquellos programas presupuestarios que proveen de bienes y servicios que generan valor público a la ciudadanía jalisciense
- 2 Se muestra el número del Componente relacionado con el indicador.

EL ESTADO DE JALISCO

PERIÓDICO OFICIAL

66

GOBIERNO DEL ESTADO DE JALISCO PRESUPUESTO DE EGRESOS PARA EL EJERCICIO FISCAL 2022 Ficha Técnica de Indicador

Sistema de Evaluación del Desempeño (SED)						
Gobierno del Estado de Jalisco			Secretaría de la Hacienda Pública			
Datos del Programa						
Decisiones estratégicas con información estratégica						
Eje: Gobierno efectivo e integridad pública			Tema: Administración Pública			
¿Quién gasta?						
02	Unidad Presupuestal	087	Unidad Responsable	00457	Unidad Ejecutora del Gasto	
Secretaría General de Gobierno		Instituto de Información Estadística y Geográfica del Estado de Jalisco		Instituto de Información Estadística y Geográfica del Estado de Jalisco		
¿Para qué se gasta?						
Finalidad		Función		Subfunción		
Gobierno		Otros Servicios Generales		Servicios Estadísticos		
Presupuesto asignado al Programa Presupuestario						
Monto		\$25,402,700.00				
Objetivos						
Nivel	Clave Componente	Resumen Narrativo				
Componente	05	Sistemas y plataformas informáticas administradas y operadas para el acceso y distribución de la información estadística y geográfica.				
Datos del Indicador						
Denominación			Método de cálculo			
Total de sistemas y plataformas tecnológicas gestionadas eficientemente.			(Número de sistemas y plataformas tecnológicas gestionadas (Realizado) / Número de sistemas y plataformas tecnológicas gestionadas (Programado))*100			
Descripción del Indicador						
Sistemas y plataformas informáticas de distribución y acceso a la información estadística y geográfica, desarrolladas, administradas y operadas.						
Tipo de Indicador	Gestión	Dimensión del Indicador	Eficiencia	Año de Medición del Resultado	2022	
Cobertura	Estatal	Frecuencia de Medición	Trimestral			
Desagregado meta valor por género						
Parámetros de semafización		Meta Institucional	Meta Valor	Unidad de medida (meta valor)	Hombre	Mujer
0	59.99	60.00	79.99	80.00	130	
		Sentido del Indicador	Línea Base (meta valor)	Año (Línea base)		
		Ascendente	7,247	2019		
Variables del Indicador						
Nombre de la Variable			Unidad de medida	Tipo de Acumulación		
Número de sistemas y plataformas tecnológicas gestionadas (realizado)			Sistema	Suma		
Número de sistemas y plataformas tecnológicas gestionadas (programado)			Sistema	Suma		
Fuente de Información	Coordinación General de Tecnologías de la Información.					
Medios de verificación	Documentación de plataformas gestionadas en el Data Center del IIEG.					
Supuestos	Existe el entorno tecnológico en infraestructura de hardware y software disponible para su gestión en el IIEG. Se cuenta con las condiciones climatológicas, de suministro de energía, de control de la seguridad y mercadológicas favorables para mantener los sistemas y plataformas en línea y disponibles.					
Observaciones						
Id_mir	28088					
1	El presente documento despliega la información perteneciente a los indicadores estratégicos y gestión de aquellos programas presupuestarios que proveen de bienes y servicios que generan valor público a la ciudadanía jalisciense					
2	Se muestra el número del Componente relacionado con el indicador.					

GOBIERNO DEL ESTADO DE JALISCO PRESUPUESTO DE EGRESOS PARA EL EJERCICIO FISCAL 2022 Ficha Técnica de Indicador

Sistema de Evaluación del Desempeño (SED)

Gobierno del Estado de Jalisco Secretaría de la Hacienda Pública

Datos del Programa

Administración eficiente, legal, íntegra y transparente

Eje: Gobierno efectivo e integridad pública Tema: Administración Pública

¿Quién gasta?

02 Unidad Presupuestal	087 Unidad Responsable	00457 Unidad Ejecutora del Gasto
Secretaría General de Gobierno	Instituto de Información Estadística y Geográfica del Estado de Jalisco	Instituto de Información Estadística y Geográfica del Estado de Jalisco

¿Para qué se gasta?

Finalidad	Función	Subfunción
Gobierno	Otros Servicios Generales	Otros

Presupuesto asignado al Programa Presupuestario

Monto \$10,105,500.00

Objetivos

Nivel	Clave Componente	Resumen Narrativo
Componente	01	Acciones de soporte brindadas para garantizar la gestión jurídica, administrativa, organizacional y de rendición de cuentas.

Datos del Indicador

Denominación Método de cálculo
Total de actividades de eficiencia institucional. $(\text{Número de actividades (Realizado)} / \text{Número de actividades (Programado)}) * 100$

Descripción del Indicador
Acciones de soporte brindadas para garantizar la gestión jurídica, administrativa, organizacional y de rendición de cuentas.

Tipo de Indicador	Gestión	Dimensión del Indicador	Eficacia	Año de Medición del Resultado	2022
Cobertura	Estatal	Frecuencia de Medición	Mensual		

Desagregado meta valor por género

Parámetros de semafización						Meta Institucional	Meta Valor	Unidad de medida (meta valor)	Hombre	Mujer
0	59.99	60.00	79.99	80.00	130	100%	8,731	Actividad	0.00	0.00
						Sentido del Indicador	Línea Base (meta valor)	Año (Línea base)		
						Ascendente	1,400	2019		

Variables del Indicador

Nombre de la Variable	Unidad de medida	Tipo de Acumulación
Número de actividades (realizado)	Actividad	Suma
Número de actividades (programado)	Actividad	Suma

Fuente de Información Dirección de la Coordinación del Sistema de Información, Coordinaciones Generales de Administración, Asuntos Jurídicos, Planeación y Organización, Tecnologías de la Información, así como el Órgano Interno de Control.

Medios de verificación Avances contables, presupuestales y programáticos, informes, reportes institucionales, portales de transparencia y aquella información adicional que proporcionen las Coordinaciones Generales y el Órgano Interno de Control y Vigilancia del IIEG.

Supuestos Las actividades de este componente están reguladas por la normatividad y no existen controversias o situaciones internas o externas que alteren las condiciones del IIEG de manera importante.

Observaciones

Id_mir 28090

- 1 El presente documento despliega la información perteneciente a los indicadores estratégicos y gestión de aquellos programas presupuestarios que proveen de bienes y servicios que generan valor público a la ciudadanía jalisciense
- 2 Se muestra el número del Componente relacionado con el indicador.

GOBIERNO DEL ESTADO DE JALISCO PRESUPUESTO DE EGRESOS PARA EL EJERCICIO FISCAL 2022 Ficha Técnica de Indicador

Sistema de Evaluación del Desempeño (SED)

Gobierno del Estado de Jalisco Secretaría de la Hacienda Pública

Datos del Programa

Administración eficiente, legal, íntegra y transparente

Eje: Gobierno efectivo e integridad pública Tema: Administración Pública

¿Quién gasta?

02	Unidad Presupuestal	087	Unidad Responsable	00457	Unidad Ejecutora del Gasto
	Secretaría General de Gobierno		Instituto de Información Estadística y Geográfica del Estado de Jalisco		Instituto de Información Estadística y Geográfica del Estado de Jalisco

¿Para qué se gasta?

Finalidad	Función	Subfunción
Gobierno	Otros Servicios Generales	Otros

Presupuesto asignado al Programa Presupuestario

Monto

Objetivos

Nivel	Clave Componente	Resumen Narrativo
Componente	F2	Acciones de seguimiento realizadas para fortalecer la integridad en la función del Instituto.

Datos del Indicador

Denominación	Método de cálculo
Total de acciones de seguimiento realizadas.	(Número de acciones de seguimiento. (Realizado) / Número de acciones de seguimiento. (Programado))*100

Descripción del Indicador
Acciones de seguimiento realizadas para fortalecer la integridad en la función del Instituto.

Tipo de Indicador	<input type="text" value="Gestión"/>	Dimensión del Indicador	<input type="text" value="Eficiencia"/>	Año de Medición del Resultado	<input type="text" value="2022"/>
Cobertura	<input type="text" value="Estatal"/>	Frecuencia de Medición	<input type="text" value="Mensual"/>		

Desagregado meta valor por género

Parámetros de semafización						Meta Institucional	Meta Valor	Unidad de medida (meta valor)	Hombre	Mujer
0	59.99	60.00	79.99	80.00	130	100%	82	Acción	0.00	0.00
						Sentido del Indicador	Línea Base (meta valor)	Año (Línea base)		
						Ascendente	No disponible	No disponible		

Variables del Indicador

Nombre de la Variable	Unidad de medida	Tipo de Acumulación
Número de acciones de seguimiento. (realizado)	Acción	Suma
Número de acciones de seguimiento. (programado)	Acción	Suma

Fuente de Información Programa anual de trabajo (PAT) del Órgano Interno de Control del IIEG.

Medios de verificación Avances al programa anual de trabajo reportado a la Contraloría.

Supuestos Se cuenta con normatividad, guías, metodologías y lineamientos estatales, nacionales e internacionales para el fortalecimiento de la integridad en los servidores públicos.

Observaciones

Id_mir

- 1 El presente documento despliega la información perteneciente a los indicadores estratégicos y gestión de aquellos programas presupuestarios que proveen de bienes y servicios que generan valor público a la ciudadanía jalisciense
- 2 Se muestra el número del Componente relacionado con el indicador.

GOBIERNO DEL ESTADO DE JALISCO
PRESUPUESTO DE EGRESOS PARA EL EJERCICIO FISCAL 2022
Ficha Técnica de Indicador

Sistema de Evaluación del Desempeño (SED)

Gobierno del Estado de Jalisco		Secretaría de la Hacienda Pública	
Datos del Programa			
Prevención y Atención de Emergencias			
Eje: Seguridad ciudadana, justicia y estado de derecho		Tema: Protección Civil	
¿Quién gasta?			
02	Unidad Presupuestal	117	Unidad Responsable
Secretaría General de Gobierno		Unidad Estatal de Protección Civil y Bomberos	
		00521	Unidad Ejecutora del Gasto
		Unidad Estatal de Protección Civil y Bomberos	
¿Para qué se gasta?			
Finalidad		Función	
Gobierno		Asuntos de Orden Público y de Seguridad Interior	
		Subfunción	
		Protección Civil	
Presupuesto asignado al Programa Presupuestario			
Monto		\$171,708,100.00	
Objetivos			
Nivel	Clave Componente	Resumen Narrativo	
Fin			
Datos del Indicador			
Denominación		Método de cálculo	
Porcentaje de percepción de inseguridad		$\left(\frac{\text{Porcentaje de la población de 18 años y más que se siente insegura en su entidad federativa. (Realizado)}}{\text{Porcentaje de la población de 18 años y más que se siente insegura en su entidad federativa. (Programado)}} \right) * 100$	
Descripción del Indicador			
Este indicador muestra el porcentaje de la población de 18 años y más que se siente insegura en su entidad federativa.			
Tipo de Indicador	Estratégico	Dimensión del Indicador	Eficacia
Cobertura	Estatal	Frecuencia de Medición	Anual
		Desagregado meta valor por género	
Parámetros de semaforización		Meta Institucional	Meta Valor
130	80.00	100%	67
79.99	60.00	Unidad de medida (meta valor)	Año de Medición del Resultado
59.99	0	Porcentaje	2024
0		Desagregado meta valor por género	
■	■	No disponible	No disponible
■	■		
■	■		
■	■		
■	■		
■	■		
		Sentido del Indicador	Línea Base (meta valor)
		Descendente	83
		Año (Línea base)	
		2021	
VARIABLES DEL INDICADOR			
Nombre de la Variable		Unidad de medida	Tipo de Acumulación
Porcentaje de la población de 18 años y más que se siente insegura en su entidad federativa. (realizado)		Porcentaje	Valor presente
Porcentaje de la población de 18 años y más que se siente insegura en su entidad federativa. (programado)		Porcentaje	Valor presente
Fuente de Información	INEGI. Encuesta Nacional de Victimización y Percepción sobre Seguridad Pública (ENVIPE) 2020.		
Medios de verificación			
Supuestos			
Observaciones			
Id_mir	25450		

- 1 El presente documento despliega la información perteneciente a los indicadores estratégicos y gestión de aquellos programas presupuestarios que proveen de bienes y servicios que generan valor público a la ciudadanía jalisciense
- 2 Se muestra el número del Componente relacionado con el indicador.

GOBIERNO DEL ESTADO DE JALISCO PRESUPUESTO DE EGRESOS PARA EL EJERCICIO FISCAL 2022 Ficha Técnica de Indicador

Sistema de Evaluación del Desempeño (SED)

Gobierno del Estado de Jalisco Secretaría de la Hacienda Pública

Datos del Programa

Fortalecimiento de la Cultura de la Protección Civil

Eje: Seguridad ciudadana, justicia y estado de derecho Tema: Protección Civil

¿Quién gasta?

02	Unidad Presupuestal	117	Unidad Responsable	00521	Unidad Ejecutora del Gasto
Secretaría General de Gobierno		Unidad Estatal de Protección Civil y Bomberos		Unidad Estatal de Protección Civil y Bomberos	

¿Para qué se gasta?

Finalidad	Función	Subfunción
Gobierno	Asuntos de Orden Público y de Seguridad Interior	Protección Civil

Presupuesto asignado al Programa Presupuestario

Monto \$16,987,900.00

Objetivos

Nivel	Clave Componente	Resumen Narrativo
Fin		

Datos del Indicador

Denominación	Método de cálculo
Porcentaje de percepción de inseguridad	$(\text{Porcentaje de la población de 18 años y más que se siente insegura en su entidad federativa. (Realizado)} / \text{Porcentaje de la población de 18 años y más que se siente insegura en su entidad federativa. (Programado)}) * 100$

Descripción del Indicador
Este indicador muestra el porcentaje de la población de 18 años y más que se siente insegura en su entidad federativa.

Tipo de Indicador	Estratégico	Dimensión del Indicador	Eficacia	Año de Medición del Resultado	2024
Cobertura	Estatal	Frecuencia de Medición	Anual		

							Desagregado meta valor por género				
							Hombre	Mujer			
Parámetros de semaforización							Meta Institucional	Meta Valor	Unidad de medida (meta valor)		
130	80.00	79.99	60.00	59.99	0	100%	67	Porcentaje	No disponible	No disponible	
							Sentido del Indicador	Línea Base (meta valor)	Año (Línea base)		
							Descendente	83	2021		

Variables del Indicador

Nombre de la Variable	Unidad de medida	Tipo de Acumulación
Porcentaje de la población de 18 años y más que se siente insegura en su entidad federativa. (realizado)	Porcentaje	Valor presente
Porcentaje de la población de 18 años y más que se siente insegura en su entidad federativa. (programado)	Porcentaje	Valor presente

Fuente de Información	INEGI. Encuesta Nacional de Victimización y Percepción sobre Seguridad Pública (ENVIPE) 2020.
Medios de verificación	
Supuestos	
Observaciones	
Id_mir	25452

- 1 El presente documento despliega la información perteneciente a los indicadores estratégicos y gestión de aquellos programas presupuestarios que proveen de bienes y servicios que generan valor público a la ciudadanía jalisciense
- 2 Se muestra el número del Componente relacionado con el indicador.

GOBIERNO DEL ESTADO DE JALISCO
PRESUPUESTO DE EGRESOS PARA EL EJERCICIO FISCAL 2022
Ficha Técnica de Indicador

Sistema de Evaluación del Desempeño (SED)

Gobierno del Estado de Jalisco Secretaría de la Hacienda Pública

Datos del Programa

Fortalecimiento del Sistema Estatal de Protección Civil

Eje: Seguridad ciudadana, justicia y estado de derecho Tema: Protección Civil

¿Quién gasta?

02	Unidad Presupuestal	117	Unidad Responsable	00521	Unidad Ejecutora del Gasto
	Secretaría General de Gobierno		Unidad Estatal de Protección Civil y Bomberos		Unidad Estatal de Protección Civil y Bomberos

¿Para qué se gasta?

Finalidad	Función	Subfunción
Gobierno	Asuntos de Orden Público y de Seguridad Interior	Protección Civil

Presupuesto asignado al Programa Presupuestario

Monto

Objetivos

Nivel	Clave Componente	Resumen Narrativo
Fin		

Datos del Indicador

Denominación	Método de cálculo
Porcentaje de percepción de inseguridad	$(\text{Porcentaje de la población de 18 años y más que se siente insegura en su entidad federativa. (Realizado)} / \text{Porcentaje de la población de 18 años y más que se siente insegura en su entidad federativa. (Programado)}) * 100$

Descripción del Indicador
Este indicador muestra el porcentaje de la población de 18 años y más que se siente insegura en su entidad federativa.

Tipo de Indicador	Estratégico	Dimensión del Indicador	Eficacia	Año de Medición del Resultado	2024
Cobertura	Estatal	Frecuencia de Medición	Anual		

Parámetros de semaforización	130	80.00	79.99	60.00	59.99	0					
	■	■	■	■	■	■					
							Meta Institucional	Meta Valor	Unidad de medida (meta valor)	Desagregado meta valor por género	
							100%	67	Porcentaje	No disponible	No disponible
							Sentido del Indicador	Línea Base (meta valor)	Año (Línea base)		
							Descendente	83	2021		

Variables del Indicador

Nombre de la Variable	Unidad de medida	Tipo de Acumulación
Porcentaje de la población de 18 años y más que se siente insegura en su entidad federativa. (realizado)	Porcentaje	Valor presente
Porcentaje de la población de 18 años y más que se siente insegura en su entidad federativa. (programado)	Porcentaje	Valor presente

Fuente de Información

Medios de verificación

Supuestos

Observaciones

Id_mir

- 1 El presente documento despliega la información perteneciente a los indicadores estratégicos y gestión de aquellos programas presupuestarios que proveen de bienes y servicios que generan valor público a la ciudadanía jalisciense
- 2 Se muestra el número del Componente relacionado con el indicador.

GOBIERNO DEL ESTADO DE JALISCO PRESUPUESTO DE EGRESOS PARA EL EJERCICIO FISCAL 2022 Ficha Técnica de Indicador

Sistema de Evaluación del Desempeño (SED)

Gobierno del Estado de Jalisco Secretaría de la Hacienda Pública

Datos del Programa

Atlas Estatal de Riesgos

Eje: Seguridad ciudadana, justicia y estado de derecho Tema: Protección Civil

¿Quién gasta?

02	Unidad Presupuestal	117	Unidad Responsable	00521	Unidad Ejecutora del Gasto
Secretaría General de Gobierno		Unidad Estatal de Protección Civil y Bomberos		Unidad Estatal de Protección Civil y Bomberos	

¿Para qué se gasta?

Finalidad	Función	Subfunción
Gobierno	Asuntos de Orden Público y de Seguridad Interior	Protección Civil

Presupuesto asignado al Programa Presupuestario

Monto

Objetivos

Nivel	Clave Componente	Resumen Narrativo
Fin		

Datos del Indicador

Denominación	Método de cálculo
Porcentaje de percepción de inseguridad	((Porcentaje de la población de 18 años y más que se siente insegura en su entidad federativa. (Realizado)/Porcentaje de la población de 18 años y más que se siente insegura en su entidad federativa. (Programado))*100

Descripción del Indicador
Este indicador muestra el porcentaje de la población de 18 años y más que se siente insegura en su entidad federativa.

Tipo de Indicador	Estratégico	Dimensión del Indicador	Eficacia	Año de Medición del Resultado	2024
Cobertura	Estatal	Frecuencia de Medición	Anual		

	Meta Institucional	Meta Valor	Unidad de medida (meta valor)	Desagregado meta valor por género	
Parámetros de semaforización	100%	67	Porcentaje	No disponible	No disponible
130 80.00 79.99 60.00 59.99 0	Sentido del Indicador	Línea Base (meta valor)	Año (Línea base)		
■ ■ ■ ■ ■ ■	Descendente	83	2021		

Variables del Indicador

Nombre de la Variable	Unidad de medida	Tipo de Acumulación
Porcentaje de la población de 18 años y más que se siente insegura en su entidad federativa. (realizado)	Porcentaje	Valor presente
Porcentaje de la población de 18 años y más que se siente insegura en su entidad federativa. (programado)	Porcentaje	Valor presente

Fuente de Información	INEGI. Encuesta Nacional de Victimización y Percepción sobre Seguridad Pública (ENVIPE) 2020.
Medios de verificación	
Supuestos	
Observaciones	
Id_mir	25458

- 1 El presente documento despliega la información perteneciente a los indicadores estratégicos y gestión de aquellos programas presupuestarios que proveen de bienes y servicios que generan valor público a la ciudadanía jalisciense
- 2 Se muestra el número del Componente relacionado con el indicador.

GOBIERNO DEL ESTADO DE JALISCO
PRESUPUESTO DE EGRESOS PARA EL EJERCICIO FISCAL 2022
Ficha Técnica de Indicador

Sistema de Evaluación del Desempeño (SED)

Gobierno del Estado de Jalisco Secretaría de la Hacienda Pública

Datos del Programa

Prevención y Atención de Emergencias

Eje: Seguridad ciudadana, justicia y estado de derecho Tema: Protección Civil

¿Quién gasta?

02	Unidad Presupuestal	117	Unidad Responsable	00521	Unidad Ejecutora del Gasto
	Secretaría General de Gobierno		Unidad Estatal de Protección Civil y Bomberos		Unidad Estatal de Protección Civil y Bomberos

¿Para qué se gasta?

Finalidad	Función	Subfunción
Gobierno	Asuntos de Orden Público y de Seguridad Interior	Protección Civil

Presupuesto asignado al Programa Presupuestario

Monto

Objetivos

Nivel	Clave Componente	Resumen Narrativo
Propósito		

Datos del Indicador

Denominación	Método de cálculo
Personas capacitadas en materia de protección civil	(Número de personas capacitadas por municipio en materia de la autoprotección y protección civil (Realizado)/Número de personas capacitadas por municipio en materia de la autoprotección y protección civil (Programado))*100

Descripción del Indicador
Número de personas capacitadas por municipio en materia de la autoprotección y protección civil, mediante los diferentes métodos de capacitación y enseñanza, así como la realización de eventos especiales de fortalecimiento de la cultura de la protección civil.

Tipo de Indicador	<input type="text" value="Estratégico"/>	Dimensión del Indicador	<input type="text" value="Eficacia"/>	Año de Medición del Resultado	<input type="text" value="2022"/>
Cobertura	<input type="text" value="Estatal"/>	Frecuencia de Medición	<input type="text" value="Anual"/>		

Desagregado meta valor por género

Parámetros de semaforización	Meta Institucional	Meta Valor	Unidad de medida (meta valor)	Hombre	Mujer			
<table style="width: 100%; text-align: center;"> <tr> <td style="border: 1px solid black; width: 20px; height: 20px; background-color: red;"></td> <td style="border: 1px solid black; width: 20px; height: 20px; background-color: yellow;"></td> <td style="border: 1px solid black; width: 20px; height: 20px; background-color: green;"></td> </tr> </table>				100%	28,240	Persona	0.00	0.00
	Sentido del Indicador	Línea Base (meta valor)	Año (Línea base)					
	<input type="text" value="0"/>	<input type="text" value="16,223"/>	<input type="text" value="2021"/>					

Variables del Indicador

Nombre de la Variable	Unidad de medida	Tipo de Acumulación
Número de personas capacitadas por municipio en materia de la autoprotección y protección civil (realizado)	Persona	Valor presente
Número de personas capacitadas por municipio en materia de la autoprotección y protección civil (programado)	Persona	Valor presente
Fuente de Información	Unidad Estatal de Protección Civil y Bomberos, Gobierno de Jalisco. Cifras preliminares 2021.	
Medios de verificación		
Supuestos		
Observaciones		
Id_mir	<input type="text" value="25451"/>	

- 1 El presente documento despliega la información perteneciente a los indicadores estratégicos y gestión de aquellos programas presupuestarios que proveen de bienes y servicios que generan valor público a la ciudadanía jalisciense
- 2 Se muestra el número del Componente relacionado con el indicador.

GOBIERNO DEL ESTADO DE JALISCO
PRESUPUESTO DE EGRESOS PARA EL EJERCICIO FISCAL 2022
Ficha Técnica de Indicador

Sistema de Evaluación del Desempeño (SED)

Gobierno del Estado de Jalisco Secretaría de la Hacienda Pública

Datos del Programa

Fortalecimiento de la Cultura de la Protección Civil

Eje: Seguridad ciudadana, justicia y estado de derecho Tema: Protección Civil

¿Quién gasta?

02	Unidad Presupuestal	117	Unidad Responsable	00521	Unidad Ejecutora del Gasto
Secretaría General de Gobierno		Unidad Estatal de Protección Civil y Bomberos		Unidad Estatal de Protección Civil y Bomberos	

¿Para qué se gasta?

Finalidad	Función	Subfunción
Gobierno	Asuntos de Orden Público y de Seguridad Interior	Protección Civil

Presupuesto asignado al Programa Presupuestario

Monto

Objetivos

Nivel	Clave Componente	Resumen Narrativo
Propósito		

Datos del Indicador

Denominación	Método de cálculo
Personas capacitadas en materia de protección civil	(Número de personas capacitadas por municipio en materia de la autoprotección y protección civil (Realizado)/Número de personas capacitadas por municipio en materia de la autoprotección y protección civil (Programado))*100

Descripción del Indicador
Número de personas capacitadas por municipio en materia de la autoprotección y protección civil, mediante los diferentes métodos de capacitación y enseñanza, así como la realización de eventos especiales de fortalecimiento de la cultura de la protección civil.

Tipo de Indicador	<input type="text" value="Estratégico"/>	Dimensión del Indicador	<input type="text" value="Eficacia"/>	Año de Medición del Resultado	<input type="text" value="2022"/>
Cobertura	<input type="text" value="Estatal"/>	Frecuencia de Medición	<input type="text" value="Anual"/>		

Parámetros de semaforización		Meta Institucional	Meta Valor	Unidad de medida (meta valor)	Desagregado meta valor por género	
		100%	28,240	Persona	Hombre	Mujer
0	0	Sentido del Indicador	Línea Base (meta valor)	Año (Línea base)		
■ ■	■ ■	<input type="text" value=""/>	16,223	2021		

Variables del Indicador

Nombre de la Variable	Unidad de medida	Tipo de Acumulación
Número de personas capacitadas por municipio en materia de la autoprotección y protección civil (realizado)	Persona	Valor presente
Número de personas capacitadas por municipio en materia de la autoprotección y protección civil (programado)	Persona	Valor presente

Fuente de Información

Medios de verificación

Supuestos

Observaciones

Id_mir

- 1 El presente documento despliega la información perteneciente a los indicadores estratégicos y gestión de aquellos programas presupuestarios que proveen de bienes y servicios que generan valor público a la ciudadanía jalisciense
- 2 Se muestra el número del Componente relacionado con el indicador.

GOBIERNO DEL ESTADO DE JALISCO PRESUPUESTO DE EGRESOS PARA EL EJERCICIO FISCAL 2022 Ficha Técnica de Indicador

Sistema de Evaluación del Desempeño (SED)

Gobierno del Estado de Jalisco Secretaría de la Hacienda Pública

Datos del Programa

Fortalecimiento del Sistema Estatal de Protección Civil

Eje: Seguridad ciudadana, justicia y estado de derecho Tema: Protección Civil

¿Quién gasta?

02	Unidad Presupuestal	117	Unidad Responsable	00521	Unidad Ejecutora del Gasto
	Secretaría General de Gobierno		Unidad Estatal de Protección Civil y Bomberos		Unidad Estatal de Protección Civil y Bomberos

¿Para qué se gasta?

Finalidad	Función	Subfunción
Gobierno	Asuntos de Orden Público y de Seguridad Interior	Protección Civil

Presupuesto asignado al Programa Presupuestario

Monto

Objetivos

Nivel	Clave Componente	Resumen Narrativo
Propósito		

Datos del Indicador

Denominación	Método de cálculo
Personas capacitadas en materia de protección civil	(Número de personas capacitadas por municipio en materia de la autoprotección y protección civil (Realizado)/Número de personas capacitadas por municipio en materia de la autoprotección y protección civil (Programado))*100

Descripción del Indicador
Número de personas capacitadas por municipio en materia de la autoprotección y protección civil, mediante los diferentes métodos de capacitación y enseñanza, así como la realización de eventos especiales de fortalecimiento de la cultura de la protección civil.

Tipo de Indicador	<input type="text" value="Estratégico"/>	Dimensión del Indicador	<input type="text" value="Eficacia"/>	Año de Medición del Resultado	<input type="text" value="2022"/>
Cobertura	<input type="text" value="Estatal"/>	Frecuencia de Medición	<input type="text" value="Anual"/>		

Desagregado meta valor por género

Parámetros de semaforización		Meta Institucional	Meta Valor	Unidad de medida (meta valor)	Desagregado meta valor por género	
0	<input type="text"/>	100%	28,240	Persona	Hombre	Mujer
<input type="text"/>	<input type="text"/>	Sentido del Indicador	Línea Base (meta valor)	Año (Línea base)	<input type="text" value="0.00"/>	<input type="text" value="0.00"/>
<input type="text"/>	<input type="text"/>	<input type="text"/>	16,223	2021		

Variables del Indicador

Nombre de la Variable	Unidad de medida	Tipo de Acumulación
Número de personas capacitadas por municipio en materia de la autoprotección y protección civil (realizado)	Persona	Valor presente
Número de personas capacitadas por municipio en materia de la autoprotección y protección civil (programado)	Persona	Valor presente

Fuente de Información

Medios de verificación

Supuestos

Observaciones

Id_mir

- 1 El presente documento despliega la información perteneciente a los indicadores estratégicos y gestión de aquellos programas presupuestarios que proveen de bienes y servicios que generan valor público a la ciudadanía jalisciense
- 2 Se muestra el número del Componente relacionado con el indicador.

GOBIERNO DEL ESTADO DE JALISCO
PRESUPUESTO DE EGRESOS PARA EL EJERCICIO FISCAL 2022
Ficha Técnica de Indicador

Sistema de Evaluación del Desempeño (SED)

Gobierno del Estado de Jalisco		Secretaría de la Hacienda Pública	
Datos del Programa			
Brigadistas Comunitarios			
Eje: Seguridad ciudadana, justicia y estado de derecho		Tema: Protección Civil	
¿Quién gasta?			
02	Unidad Presupuestal	117	Unidad Responsable
Secretaría General de Gobierno		Unidad Estatal de Protección Civil y Bomberos	
		00521	Unidad Ejecutora del Gasto
		Unidad Estatal de Protección Civil y Bomberos	
¿Para qué se gasta?			
Finalidad		Función	
Gobierno		Asuntos de Orden Público y de Seguridad Interior	
		Protección Civil	
Presupuesto asignado al Programa Presupuestario			
		Monto \$7,479,500.00	
Objetivos			
Nivel	Clave Componente	Resumen Narrativo	
Propósito			
Datos del Indicador			
Denominación		Método de cálculo	
Personas capacitadas en materia de protección civil		(Número de personas capacitadas por municipio en materia de la autoprotección y protección civil (Realizado)/Número de personas capacitadas por municipio en materia de la autoprotección y protección civil (Programado))*100	
Descripción del Indicador			
Número de personas capacitadas por municipio en materia de la autoprotección y protección civil, mediante los diferentes métodos de capacitación y enseñanza, así como la realización de eventos especiales de fortalecimiento de la cultura de la protección civil.			
Tipo de Indicador	Estratégico	Dimensión del Indicador	Eficacia
Cobertura	Estatal	Frecuencia de Medición	Anual
		Año de Medición del Resultado 2022	
		Desagregado meta valor por género	
Parámetros de semaforización		Meta Institucional	Meta Valor
0 <input type="checkbox"/> <input type="checkbox"/> <input type="checkbox"/> <input type="checkbox"/> <input type="checkbox"/> 0		100%	28,240
		Unidad de medida (meta valor)	Desagregado meta valor por género
		Persona	Hombre 0.00 Mujer 0.00
		Sentido del Indicador	Línea Base (meta valor)
		Año (Línea base)	16,223 2021
Variables del Indicador			
Nombre de la Variable		Unidad de medida	Tipo de Acumulación
Número de personas capacitadas por municipio en materia de la autoprotección y protección civil (realizado)		Persona	Valor presente
Número de personas capacitadas por municipio en materia de la autoprotección y protección civil (programado)		Persona	Valor presente
Fuente de Información	Unidad Estatal de Protección Civil y Bomberos, Gobierno de Jalisco. Cifras preliminares 2021.		
Medios de verificación			
Supuestos			
Observaciones			
Id_mir	25457		

- 1 El presente documento despliega la información perteneciente a los indicadores estratégicos y gestión de aquellos programas presupuestarios que proveen de bienes y servicios que generan valor público a la ciudadanía jalisciense
- 2 Se muestra el número del Componente relacionado con el indicador.

GOBIERNO DEL ESTADO DE JALISCO
PRESUPUESTO DE EGRESOS PARA EL EJERCICIO FISCAL 2022
Ficha Técnica de Indicador

Sistema de Evaluación del Desempeño (SED)

Gobierno del Estado de Jalisco Secretaría de la Hacienda Pública

Datos del Programa

Atlas Estatal de Riesgos

Eje: Seguridad ciudadana, justicia y estado de derecho Tema: Protección Civil

¿Quién gasta?

02	Unidad Presupuestal	117	Unidad Responsable	00521	Unidad Ejecutora del Gasto
	Secretaría General de Gobierno		Unidad Estatal de Protección Civil y Bomberos		Unidad Estatal de Protección Civil y Bomberos

¿Para qué se gasta?

Finalidad	Función	Subfunción
Gobierno	Asuntos de Orden Público y de Seguridad Interior	Protección Civil

Presupuesto asignado al Programa Presupuestario

Monto

Objetivos

Nivel	Clave Componente	Resumen Narrativo
Propósito		

Datos del Indicador

Denominación	Método de cálculo
Personas capacitadas en materia de protección civil	(Número de personas capacitadas por municipio en materia de la autoprotección y protección civil (Realizado)/Número de personas capacitadas por municipio en materia de la autoprotección y protección civil (Programado))*100

Descripción del Indicador
Número de personas capacitadas por municipio en materia de la autoprotección y protección civil, mediante los diferentes métodos de capacitación y enseñanza, así como la realización de eventos especiales de fortalecimiento de la cultura de la protección civil.

Tipo de Indicador	Estratégico	Dimensión del Indicador	Eficacia	Año de Medición del Resultado	2022
Cobertura	Estatal	Frecuencia de Medición	Anual		

Desagregado meta valor por género

Parámetros de semaforización		Meta Institucional	Meta Valor	Unidad de medida (meta valor)	Desagregado meta valor por género	
0	0	100%	28,240	Persona	Hombre	Mujer
■	■	Sentido del Indicador	Línea Base (meta valor)	Año (Línea base)	0.00	0.00
			16,223	2021		

Variables del Indicador

Nombre de la Variable	Unidad de medida	Tipo de Acumulación
Número de personas capacitadas por municipio en materia de la autoprotección y protección civil (realizado)	Persona	Valor presente
Número de personas capacitadas por municipio en materia de la autoprotección y protección civil (programado)	Persona	Valor presente
Fuente de Información	Unidad Estatal de Protección Civil y Bomberos, Gobierno de Jalisco. Cifras preliminares 2021.	
Medios de verificación		
Supuestos		
Observaciones		
Id_mir	33633	

- 1 El presente documento despliega la información perteneciente a los indicadores estratégicos y gestión de aquellos programas presupuestarios que proveen de bienes y servicios que generan valor público a la ciudadanía jalisciense
- 2 Se muestra el número del Componente relacionado con el indicador.

GOBIERNO DEL ESTADO DE JALISCO PRESUPUESTO DE EGRESOS PARA EL EJERCICIO FISCAL 2022 Ficha Técnica de Indicador

Sistema de Evaluación del Desempeño (SED)

Gobierno del Estado de Jalisco Secretaría de la Hacienda Pública

Datos del Programa

Prevención y Atención de Emergencias

Eje: Seguridad ciudadana, justicia y estado de derecho Tema: Protección Civil

¿Quién gasta?

02	Unidad Presupuestal	117	Unidad Responsable	00521	Unidad Ejecutora del Gasto
	Secretaría General de Gobierno		Unidad Estatal de Protección Civil y Bomberos		Unidad Estatal de Protección Civil y Bomberos

¿Para qué se gasta?

Finalidad	Función	Subfunción
Gobierno	Asuntos de Orden Público y de Seguridad Interior	Protección Civil

Presupuesto asignado al Programa Presupuestario

Monto \$171,708,100.00

Objetivos

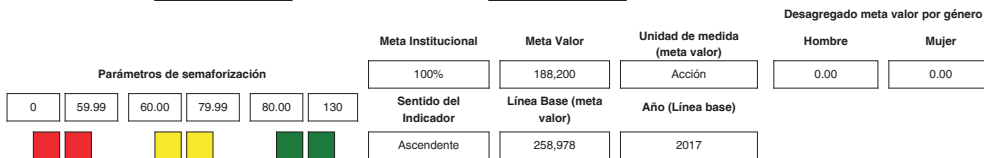
Nivel	Clave Componente	Resumen Narrativo
Componente	E1	Acciones preventivas comunicadas en sitios de riesgo ante los fenómenos naturales o antropogénicos; incluyen monitoreo, recorridos, valoraciones en sitios de riesgo, eventos de concentración masiva, operativos vacacionales y especiales, entre otros.

Datos del Indicador

Denominación	Método de cálculo
Total de acciones preventivas ejecutadas en materia de protección civil	$(\text{Numero de acciones preventivas (Realizado)} / \text{Numero de acciones preventivas (Programado)}) * 100$

Descripción del Indicador
Acciones preventivas comunicadas en sitios de riesgo ante los fenómenos naturales o antropogénicos, incluyen monitoreo, recorridos, valoración en sitios de riesgo, eventos de concentración masiva, operativos vacacionales y especiales entre otros

Tipo de Indicador	Gestión	Dimensión del Indicador	Eficacia	Año de Medición del Resultado	2022
Cobertura	Estatal	Frecuencia de Medición	Trimestral		



Variables del Indicador

Nombre de la Variable	Unidad de medida	Tipo de Acumulación
Numero de acciones preventivas (realizado)	Acción	Suma
Numero de acciones preventivas (programado)	Acción	Suma

Fuente de Información Reporte de acciones preventivas ejecutadas y de servicios atendidos que expide la Jefatura de Monitoreo de Fenómenos Perturbadores de la Unidad Estatal de Protección Civil y Bomberos

Medios de verificación Reporte acciones preventivas ejecutadas y de servicios atendidos que expide la Jefatura de Monitoreo de Fenómenos Perturbadores, adscrita a la Dirección de Evaluación y Seguimiento de la Unidad Estatal de Protección Civil y Bomberos

Supuestos El estado de Jalisco presenta un año normal ante la presencia de fenómenos perturbadores naturales y antropogénicos.

Observaciones

Id_mir 28739

- 1 El presente documento despliega la información perteneciente a los indicadores estratégicos y gestión de aquellos programas presupuestarios que proveen de bienes y servicios que generan valor público a la ciudadanía jalisciense
- 2 Se muestra el número del Componente relacionado con el indicador.

GOBIERNO DEL ESTADO DE JALISCO PRESUPUESTO DE EGRESOS PARA EL EJERCICIO FISCAL 2022 Ficha Técnica de Indicador

Sistema de Evaluación del Desempeño (SED)

Gobierno del Estado de Jalisco Secretaría de la Hacienda Pública

Datos del Programa
Fortalecimiento del Sistema Estatal de Protección Civil

Eje: Seguridad ciudadana, justicia y estado de derecho Tema: Protección Civil

¿Quién gasta?

02 Unidad Presupuestal	117 Unidad Responsable	00521 Unidad Ejecutora del Gasto
Secretaría General de Gobierno	Unidad Estatal de Protección Civil y Bomberos	Unidad Estatal de Protección Civil y Bomberos

¿Para qué se gasta?

Finalidad	Función	Subfunción
Gobierno	Asuntos de Orden Público y de Seguridad Interior	Protección Civil

Presupuesto asignado al Programa Presupuestario

Monto

Objetivos

Nivel	Clave Componente	Resumen Narrativo
Componente	02	Campañas de difusión implementadas a la población en materia de protección civil.

Datos del Indicador

Denominación	Método de cálculo
Total de campañas de difusión en materia de protección civil ejecutadas	$(\text{Campañas de difusión en materia de protección civil (Realizado)} / \text{Campañas de difusión en materia de protección civil (Programado)}) * 100$

Descripción del Indicador
Este indicador mide las campañas de difusión en materia de protección civil dirigidas a la población y autoridades de los tres órdenes de gobierno

Tipo de Indicador	<input type="text" value="Gestión"/>	Dimensión del Indicador	<input type="text" value="Eficacia"/>	Año de Medición del Resultado	<input type="text" value="2022"/>
Cobertura	<input type="text" value="Estatal"/>	Frecuencia de Medición	<input type="text" value="Trimestral"/>		

Desagregado meta valor por género

Parámetros de semaforización						Meta Institucional	Meta Valor	Unidad de medida (meta valor)	Hombre	Mujer
0	59.99	60.00	79.99	80.00	130	100%	60	Campaña	0.00	0.00
						Sentido del indicador	Línea Base (meta valor)	Año (Línea base)		
						Ascendente	50	2017		

VARIABLES DEL INDICADOR

Nombre de la Variable	Unidad de medida	Tipo de Acumulación
Campañas de difusión en materia de protección civil (realizado)	Campaña	Suma
Campañas de difusión en materia de protección civil (programado)	Campaña	Suma

Fuente de Información Registros de la Dirección de Comunicación y Relaciones Públicas adscrita a la Dirección General de la Unidad Estatal de Protección Civil y Bomberos

Medios de verificación En el portal de transparencia de la Unidad Estatal de Protección Civil y Bomberos, para consulta abierta en: <https://transparencia.info.jalisco.gob.mx/transparencia/dependencia/Unidad%20Estatal%20de%20Proteccion%20Civil%20y%20Bomberos%20Jalisco>

Supuestos Se presenta un año normal ante la presencia de fenómenos perturbadores naturales y antropogénicos.

Observaciones

Id_mir

- 1 El presente documento despliega la información perteneciente a los indicadores estratégicos y gestión de aquellos programas presupuestarios que proveen de bienes y servicios que generan valor público a la ciudadanía jalisciense
- 2 Se muestra el número del Componente relacionado con el indicador.

GOBIERNO DEL ESTADO DE JALISCO PRESUPUESTO DE EGRESOS PARA EL EJERCICIO FISCAL 2022 Ficha Técnica de Indicador

Sistema de Evaluación del Desempeño (SED)

Gobierno del Estado de Jalisco Secretaría de la Hacienda Pública

Datos del Programa

Fortalecimiento de la Cultura de la Protección Civil

Eje: Seguridad ciudadana, justicia y estado de derecho Tema: Protección Civil

¿Quién gasta?

02	Unidad Presupuestal	117	Unidad Responsable	00521	Unidad Ejecutora del Gasto
	Secretaría General de Gobierno		Unidad Estatal de Protección Civil y Bomberos		Unidad Estatal de Protección Civil y Bomberos

¿Para qué se gasta?

Finalidad	Función	Subfunción
Gobierno	Asuntos de Orden Público y de Seguridad Interior	Protección Civil

Presupuesto asignado al Programa Presupuestario

Monto \$16,987,900.00

Objetivos

Nivel	Clave Componente	Resumen Narrativo
Componente	01	Capacitación otorgada a personas en materia de protección civil a través de los programas especializados y básicos.

Datos del Indicador

Denominación	Método de cálculo
Total de capacitaciones básicas y especializadas a la población	$(\text{Capacitación básica y especializada a la población (Realizado)} / \text{Capacitación básica y especializada a la población (Programado)}) * 100$

Descripción del Indicador

Este indicador mide las personas capacitadas en los rubros básicos de la protección civil así como en temas especializados

Tipo de Indicador	Gestión	Dimensión del Indicador	Eficacia	Año de Medición del Resultado	2022
Cobertura	Estatal	Frecuencia de Medición	Trimestral		

Desagregado meta valor por género

Parámetros de semaforización		Meta Institucional	Meta Valor	Unidad de medida (meta valor)	Hombre	Mujer
0	59.99	100%	22,000	Capacitación	0.00	0.00
60.00	79.99	Sentido del Indicador	Línea Base (meta valor)	Año (Línea base)		
80.00	130	Ascendente	22,000	2018		

Variables del Indicador

Nombre de la Variable	Unidad de medida	Tipo de Acumulación
Capacitación básica y especializada a la población (realizado)	Capacitación	Suma
Capacitación básica y especializada a la población (programado)	Capacitación	Suma

Fuente de Información Registro de personas capacitadas generado por la Coordinación de Enseñanza y Capacitación de la Unidad Estatal de Protección Civil y Bomberos

Medios de verificación Registro de personas capacitadas generado por la Coordinación de Enseñanza y Capacitación, adscrita a la Dirección General de la Unidad Estatal de Protección Civil y Bomberos

Supuestos Los habitantes del estado de Jalisco tienen la disposición y el compromiso de capacitarse en materia de protección civil. Se presenta un año normal ante la presencia de fenómenos perturbadores naturales y antropogénicos.

Observaciones

Id_mir 28742

- 1 El presente documento despliega la información perteneciente a los indicadores estratégicos y gestión de aquellos programas presupuestarios que proveen de bienes y servicios que generan valor público a la ciudadanía jalisciense
- 2 Se muestra el número del Componente relacionado con el indicador.

EL ESTADO DE JALISCO

PERIÓDICO OFICIAL

82

GOBIERNO DEL ESTADO DE JALISCO PRESUPUESTO DE EGRESOS PARA EL EJERCICIO FISCAL 2022 Ficha Técnica de Indicador

Sistema de Evaluación del Desempeño (SED)						
Gobierno del Estado de Jalisco			Secretaría de la Hacienda Pública			
Datos del Programa						
Fortalecimiento de la Cultura de la Protección Civil						
Eje: Seguridad ciudadana, justicia y estado de derecho			Tema: Protección Civil			
¿Quién gasta?						
02	Unidad Presupuestal	117	Unidad Responsable	00521	Unidad Ejecutora del Gasto	
Secretaría General de Gobierno		Unidad Estatal de Protección Civil y Bomberos		Unidad Estatal de Protección Civil y Bomberos		
¿Para qué se gasta?						
Finalidad		Función		Subfunción		
Gobierno		Asuntos de Orden Público y de Seguridad Interior		Protección Civil		
Presupuesto asignado al Programa Presupuestario						
Monto			\$16,987,900.00			
Objetivos						
Nivel	Clave Componente	Resumen Narrativo				
Componente	03	Acciones registradas en materia de materiales peligrosos, consultores, capacitadores, unidades internas de protección civil, dictámenes de estudios y programas específicos de protección civil.				
Datos del Indicador						
Denominación			Método de cálculo			
Total de registros en materia de protección civil expedidos			(Numero de registros en materia de protección civil (Realizado) / Numero de registros en materia de protección civil (Programado))*100			
Descripción del Indicador						
Este indicador mide los registros expedidos de protección civil, para las actividades de manejo, almacenamiento, transporte de materiales peligrosos, consultores y capacitadores en temas de protección civil, unidades internas de protección civil, autorizaciones de programas y estudios de riesgo						
Tipo de Indicador	Gestión	Dimensión del Indicador	Eficacia	Año de Medición del Resultado	2022	
Cobertura	Estatal	Frecuencia de Medición	Trimestral			
Desagregado meta valor por género						
Parámetros de semaforización		Meta Institucional	Meta Valor	Unidad de medida (meta valor)	Hombre	Mujer
0	59.99	60.00	79.99	80.00	130	
■	■	■	■	■	■	
		100%	1,320	Registro	0.00	0.00
		Sentido del Indicador	Línea Base (meta valor)	Año (Línea base)		
		Ascendente	1,100	2018		
Variables del Indicador						
Nombre de la Variable			Unidad de medida	Tipo de Acumulación		
Numero de registros en materia de protección civil (realizado)			Registro	Suma		
Numero de registros en materia de protección civil (programado)			Registro	Suma		
Fuente de Información	Control de registros expedidos por la Coordinación de Supervisión, Asesoría y Vigilancia adscrita a la Dirección General de la Unidad Estatal de Protección Civil y Bomberos					
Medios de verificación	Control de registros que emite la Coordinación de Supervisión, Vigilancia y Asesoría, adscrita a la Dirección General de la Unidad Estatal de Protección Civil y Bomberos					
Supuestos	Los interesados cumplen con todos los requerimientos documentales y no es un año atípico ante la presencia de fenómenos perturbadores					
Observaciones						
Id_mir	28746					
1	El presente documento despliega la información perteneciente a los indicadores estratégicos y gestión de aquellos programas presupuestarios que proveen de bienes y servicios que generan valor público a la ciudadanía jalisciense					
2	Se muestra el número del Componente relacionado con el indicador.					

GOBIERNO DEL ESTADO DE JALISCO
PRESUPUESTO DE EGRESOS PARA EL EJERCICIO FISCAL 2022
Ficha Técnica de Indicador

Sistema de Evaluación del Desempeño (SED)

Gobierno del Estado de Jalisco		Secretaría de la Hacienda Pública	
Datos del Programa			
Fortalecimiento del Sistema Estatal de Protección Civil			
Eje: Seguridad ciudadana, justicia y estado de derecho		Tema: Protección Civil	
¿Quién gasta?			
02	Unidad Presupuestal	117	Unidad Responsable
Secretaría General de Gobierno		Unidad Estatal de Protección Civil y Bomberos	
		00521	Unidad Ejecutora del Gasto
		Unidad Estatal de Protección Civil y Bomberos	
¿Para qué se gasta?			
Finalidad		Función	
Gobierno		Asuntos de Orden Público y de Seguridad Interior	
		Protección Civil	
Presupuesto asignado al Programa Presupuestario			
Monto		\$2,754,200.00	
Objetivos			
Nivel	Clave Componente	Resumen Narrativo	
Componente	01	Sistemas municipales de protección civil actualizados en los 125 municipios	
Datos del Indicador			
Denominación		Método de cálculo	
Total de sistemas municipales de protección civil implementados en el Estado de Jalisco		$(\text{Numero de sistemas municipales de protección civil (Realizado)} / \text{Numero de sistemas municipales de protección civil (Programado)}) * 100$	
Descripción del Indicador			
Este indicador mide que los 125 municipios actualicen los Consejos Municipales de Protección Civil mediante las actas correspondientes			
Tipo de Indicador	Gestión	Dimensión del Indicador	Eficacia
Cobertura	Estatal	Frecuencia de Medición	Trimestral
		Año de Medición del Resultado	2022
Desagregado meta valor por género			
Parámetros de semaforización		Meta Institucional	Meta Valor
0	59.99	100%	125
60.00	79.99	Unidad de medida (meta valor)	Unidad de medida (meta valor)
80.00	130	Sistema	Sistema
0	59.99	Hombre	Mujer
60.00	79.99	0.00	0.00
80.00	130		
Sentido del indicador		Línea Base (meta valor)	
Ascendente		125	
		Año (Línea base)	
		2017	
Variables del Indicador			
Nombre de la Variable		Unidad de medida	Tipo de Acumulación
Numero de sistemas municipales de protección civil (realizado)		Sistema	Suma
Numero de sistemas municipales de protección civil (programado)		Sistema	Suma
Fuente de Información	Registros de la Jefatura de Apoyo a Unidades Municipales de la Coordinación Jurídica adscrita a la Dirección General de la Unidad Estatal de Protección Civil y Bomberos		
Medios de verificación	En el portal de transparencia de la Unidad Estatal de Protección Civil y Bomberos, para consulta abierta en: https://transparencia.info.jalisco.gob.mx/transparencia/dependencia/Unidad%20Estatal%20de%20Proteccion%20Civil%20y%20Bomberos%20Jalisco		
Supuestos	Se tienen Gobiernos Municipales interesados y comprometidos para actualizar su Consejo Municipal de Protección Civil		
Observaciones			
Id_mir	28748		

- 1 El presente documento despliega la información perteneciente a los indicadores estratégicos y gestión de aquellos programas presupuestarios que proveen de bienes y servicios que generan valor público a la ciudadanía jalisciense
- 2 Se muestra el número del Componente relacionado con el indicador.

GOBIERNO DEL ESTADO DE JALISCO PRESUPUESTO DE EGRESOS PARA EL EJERCICIO FISCAL 2022 Ficha Técnica de Indicador

Sistema de Evaluación del Desempeño (SED)

Gobierno del Estado de Jalisco Secretaría de la Hacienda Pública

Datos del Programa
Fortalecimiento de la Cultura de la Protección Civil

Eje: Seguridad ciudadana, justicia y estado de derecho Tema: Protección Civil

¿Quién gasta?

02	Unidad Presupuestal	117	Unidad Responsable	00521	Unidad Ejecutora del Gasto
Secretaría General de Gobierno		Unidad Estatal de Protección Civil y Bomberos		Unidad Estatal de Protección Civil y Bomberos	

¿Para qué se gasta?

Finalidad	Función	Subfunción
Gobierno	Asuntos de Orden Público y de Seguridad Interior	Protección Civil

Presupuesto asignado al Programa Presupuestario

Monto

Objetivos

Nivel	Clave Componente	Resumen Narrativo
Componente	04	Acciones realizadas en materia de visitas de inspección y domiciliares.

Datos del Indicador

Denominación	Método de cálculo
Total de visitas domiciliarias y de inspección de seguridad programadas en el Plan Anual	$(\text{Visitas domiciliarias y de inspección (Realizado)} / \text{Visitas domiciliarias y de inspección (Programado)}) * 100$

Descripción del Indicador
Este indicador mide las revisiones de las medidas de seguridad en materia de protección civil en las empresas, industrias, lugares de servicios, y diversos giros e inmuebles

Tipo de Indicador	Gestión	Dimensión del Indicador	Eficacia	Año de Medición del Resultado	2022
Cobertura	Estatal	Frecuencia de Medición	Trimestral		

Desagregado meta valor por género

Parámetros de semaforización						Meta Institucional	Meta Valor	Unidad de medida (meta valor)	Hombre	Mujer
0	59.99	60.00	79.99	80.00	130	100%	2,650	Visita	0.00	0.00
						Sentido del indicador	Línea Base (meta valor)	Año (Línea base)		
						Ascendente	2,873	2018		

VARIABLES DEL INDICADOR

Nombre de la Variable	Unidad de medida	Tipo de Acumulación
Visitas domiciliarias y de inspección (realizado)	Visita	Suma
Visitas domiciliarias y de inspección (programado)	Visita	Suma

Fuente de Información Registro de las inspecciones que realiza la Coordinación de Supervisión, Vigilancia y Asesoría adscrita a la Dirección General de la Unidad Estatal de Protección Civil y Bomberos

Medios de verificación Registro de las inspecciones que realiza la Coordinación de Vigilancia y Asesoría, adscrita a la Dirección General de la Unidad Estatal de Protección Civil y Bomberos

Supuestos Los habitantes del estado de Jalisco tienen la disposición y el compromiso de mejorar las condiciones de seguridad de sus empresas.

Observaciones

Id_mir

- 1 El presente documento despliega la información perteneciente a los indicadores estratégicos y gestión de aquellos programas presupuestarios que proveen de bienes y servicios que generan valor público a la ciudadanía jalisciense
- 2 Se muestra el número del Componente relacionado con el indicador.

GOBIERNO DEL ESTADO DE JALISCO
PRESUPUESTO DE EGRESOS PARA EL EJERCICIO FISCAL 2022

Ficha Técnica de Indicador

Sistema de Evaluación del Desempeño (SED)

Gobierno del Estado de Jalisco		Secretaría de la Hacienda Pública	
Datos del Programa			
Prevención y Atención de Emergencias			
Eje: Seguridad ciudadana, justicia y estado de derecho		Tema: Protección Civil	
¿Quién gasta?			
02	Unidad Presupuestal	117	Unidad Responsable
Secretaría General de Gobierno		Unidad Estatal de Protección Civil y Bomberos	
		00521	Unidad Ejecutora del Gasto
		Unidad Estatal de Protección Civil y Bomberos	
¿Para qué se gasta?			
Finalidad		Función	
Gobierno		Asuntos de Orden Público y de Seguridad Interior	
		Protección Civil	
Presupuesto asignado al Programa Presupuestario			
Monto		\$171,708,100.00	
Objetivos			
Nivel	Clave Componente	Resumen Narrativo	
Componente	E5	Acciones realizadas del Programa Estatal para la Acción ante el Cambio Climático.	
Datos del Indicador			
Denominación		Método de cálculo	
Total de acciones de prevención ante el cambio climático		$(\text{Acciones de prevención ante el cambio climático (Realizado)} / \text{Acciones de prevención ante el cambio climático (Programado)}) * 100$	
Descripción del Indicador			
Este indicador mide las acciones preventivas y de servicios atendidos en materia de protección civil realizadas ante los diferentes fenómenos perturbadores naturales y antropogénicos en el Estado y que apoyan a aumentar la resiliencia de la población ante el cambio climático			
Tipo de Indicador	Gestión	Dimensión del Indicador	Eficacia
Cobertura	Estatal	Frecuencia de Medición	Trimestral
		Año de Medición del Resultado	2022
		Desagregado meta valor por género	
Parámetros de semaforización		Meta Institucional	Meta Valor
0 59.99 60.00 79.99 80.00 130		100%	191,200
		Unidad de medida (meta valor)	Desagregado meta valor por género
		Acción	Hombre 0.00 Mujer 0.00
		Sentido del Indicador	Línea Base (meta valor)
		Ascendente	258,978
		Año (Línea base)	2017
Variables del Indicador			
Nombre de la Variable		Unidad de medida	Tipo de Acumulación
Acciones de prevención ante el cambio climático (realizado)		Acción	Suma
Acciones de prevención ante el cambio climático (programado)		Acción	Suma
Fuente de Información	Reporte de acciones preventivas ejecutadas y de servicios atendidos que expide la Jefatura de Monitoreo de Fenómenos Perturbadores adscrita a la Dirección de Evaluación y Seguimiento de la Unidad Estatal de Protección Civil y Bomberos		
Medios de verificación	Reporte de acciones preventivas ejecutadas y de servicios atendidos que expide la Jefatura de Monitoreo de Fenómenos Perturbadores, adscrita a la Dirección de Evaluación y Seguimiento de la Unidad Estatal de Protección Civil y Bomberos		
Supuestos	Se tienen plenamente identificados los efectos adversos que genera el cambio climático en el Estado de Jalisco		
Observaciones			
Id_mir	28863		
1	El presente documento despliega la información perteneciente a los indicadores estratégicos y gestión de aquellos programas presupuestarios que proveen de bienes y servicios que generan valor público a la ciudadanía jalisciense		
2	Se muestra el número del Componente relacionado con el indicador.		

EL ESTADO DE JALISCO

PERIÓDICO OFICIAL

86

GOBIERNO DEL ESTADO DE JALISCO PRESUPUESTO DE EGRESOS PARA EL EJERCICIO FISCAL 2022 Ficha Técnica de Indicador

Sistema de Evaluación del Desempeño (SED)

Gobierno del Estado de Jalisco Secretaría de la Hacienda Pública

Datos del Programa

Brigadistas Comunitarios

Eje: Seguridad ciudadana, justicia y estado de derecho Tema: Protección Civil

¿Quién gasta?

02	Unidad Presupuestal	117	Unidad Responsable	00521	Unidad Ejecutora del Gasto
	Secretaría General de Gobierno		Unidad Estatal de Protección Civil y Bomberos		Unidad Estatal de Protección Civil y Bomberos

¿Para qué se gasta?

Finalidad	Función	Subfunción
Gobierno	Asuntos de Orden Público y de Seguridad Interior	Protección Civil

Presupuesto asignado al Programa Presupuestario

Monto

Objetivos

Nivel	Clave Componente	Resumen Narrativo
Componente	I2	Desarrollo integral de las niñas, los niños y adolescentes

Datos del Indicador

Denominación Total de cursos, talleres, platicas y conferencias impartidas en centros educativos	Método de cálculo (Numero de cursos, talleres, platicas y conferencias impartidos en centros educativos (Realizado) / Numero de cursos, talleres, platicas y conferencias impartidos en centros educativos (Programado))*100
--	--

Descripción del Indicador
 Este indicador mide las capacitaciones otorgadas a la población estudiantil mediante cursos, talleres, platicas y conferencias en centros educativos, considerando que es una población vulnerable a la presencia de fenómenos perturbadores

Tipo de Indicador	Gestión	Dimensión del Indicador	Eficacia	Año de Medición del Resultado	2022
Cobertura	Estatal	Frecuencia de Medición	Trimestral		

Parámetros de semaforización 0 59.99 60.00 79.99 80.00 130 		Meta Institucional	Meta Valor	Unidad de medida (meta valor)	Desagregado meta valor por género	
		100%	1,200	Curso	Hombre	Mujer
		Sentido del Indicador	Línea Base (meta valor)	Año (Línea base)		
		Ascendente	1,200	2018		

Variables del Indicador

Nombre de la Variable	Unidad de medida	Tipo de Acumulación
Numero de cursos, talleres, platicas y conferencias impartidos en centros educativos (realizado)	Curso	Suma
Numero de cursos, talleres, platicas y conferencias impartidos en centros educativos (programado)	Curso	Suma

Fuente de Información Registro de cursos generado por la Coordinación de Enseñanza y Capacitación adscrita a la Dirección General de la Unidad Estatal de Protección Civil y Bomberos

Medios de verificación Registro de cursos impartidos que genere la Coordinación de Enseñanza y Capacitación, adscrita a la Dirección General de la Unidad Estatal de Protección Civil y Bomberos

Supuestos Los habitantes del estado de Jalisco cuentan con el interés de los sectores público y privado para programar cursos de capacitación en los centros educativos, así como un ciclo escolar ordinario sin la suspensión de labores.

Observaciones

Id_mir

- 1 El presente documento despliega la información perteneciente a los indicadores estratégicos y gestión de aquellos programas presupuestarios que proveen de bienes y servicios que generan valor público a la ciudadanía jalisciense
- 2 Se muestra el número del Componente relacionado con el indicador.

GOBIERNO DEL ESTADO DE JALISCO
PRESUPUESTO DE EGRESOS PARA EL EJERCICIO FISCAL 2022

Ficha Técnica de Indicador

Sistema de Evaluación del Desempeño (SED)

Gobierno del Estado de Jalisco		Secretaría de la Hacienda Pública	
Datos del Programa			
Prevención y Atención de Emergencias			
Eje: Seguridad ciudadana, justicia y estado de derecho		Tema: Protección Civil	
¿Quién gasta?			
02	Unidad Presupuestal	117	Unidad Responsable
Secretaría General de Gobierno		Unidad Estatal de Protección Civil y Bomberos	
		00521	Unidad Ejecutora del Gasto
		Unidad Estatal de Protección Civil y Bomberos	
¿Para qué se gasta?			
Finalidad		Función	
Gobierno		Asuntos de Orden Público y de Seguridad Interior	
		Protección Civil	
Presupuesto asignado al Programa Presupuestario			
		Monto \$171,708,100.00	
Objetivos			
Nivel	Clave Componente	Resumen Narrativo	
Componente	E2	Emergencias atendidas por fenómenos naturales y/o entrópicos.	
Datos del Indicador			
Denominación		Método de cálculo	
Total de emergencias atendidas por fenómenos naturales y antropogénicos		$(\text{Numero de emergencias atendidas (Realizado)} / \text{Numero de emergencias atendidas (Programado)}) * 100$	
Descripción del Indicador			
Este indicador mide las emergencias causadas por fenómenos naturales y antropogénicos en el estado de Jalisco que son atendidas por la Unidad Estatal de Protección Civil y Bomberos			
Tipo de Indicador	Gestión	Dimensión del Indicador	Eficacia
Cobertura	Estatal	Frecuencia de Medición	Trimestral
		Desagregado meta valor por género	
Parámetros de semaforización		Meta Institucional	Meta Valor
130	80.00	100%	3,000
79.99	60.00	Sentido del Indicador	Unidad de medida (meta valor)
59.99	0	Descendente	Emergencia
0		Línea Base (meta valor)	Año (Línea base)
		7,000	2017
VARIABLES DEL INDICADOR			
Nombre de la Variable		Unidad de medida	Tipo de Acumulación
Numero de emergencias atendidas (realizado)		Emergencia	Suma
Numero de emergencias atendidas (programado)		Emergencia	Suma
Fuente de Información	Reporte de servicios de emergencias atendidas y acciones realizadas que expide la Jefatura de Monitoreo de Fenómenos Perturbadores adscrita a la Dirección de Evaluación y Seguimiento de la Unidad Estatal de Protección Civil y Bomberos		
Medios de verificación	Reporte acciones preventivas ejecutadas y de servicios atendidos que expide la Jefatura de Monitoreo de Fenómenos Perturbadores, adscrita a la Dirección de Evaluación y Seguimiento de la Unidad Estatal de Protección Civil y Bomberos		
Supuestos	El estado de Jalisco presenta un año normal ante la presencia de fenómenos perturbadores naturales y antropogénicos.		
Observaciones			
Id_mir	28873		

- 1 El presente documento despliega la información perteneciente a los indicadores estratégicos y gestión de aquellos programas presupuestarios que proveen de bienes y servicios que generan valor público a la ciudadanía jalisciense
- 2 Se muestra el número del Componente relacionado con el indicador.

GOBIERNO DEL ESTADO DE JALISCO PRESUPUESTO DE EGRESOS PARA EL EJERCICIO FISCAL 2022 Ficha Técnica de Indicador

Sistema de Evaluación del Desempeño (SED)

Gobierno del Estado de Jalisco Secretaría de la Hacienda Pública

Datos del Programa
Fortalecimiento de la Cultura de la Protección Civil

Eje: Seguridad ciudadana, justicia y estado de derecho Tema: Protección Civil

¿Quién gasta?

02	Unidad Presupuestal	117	Unidad Responsable	00521	Unidad Ejecutora del Gasto
Secretaría General de Gobierno		Unidad Estatal de Protección Civil y Bomberos		Unidad Estatal de Protección Civil y Bomberos	

¿Para qué se gasta?

Finalidad	Función	Subfunción
Gobierno	Asuntos de Orden Público y de Seguridad Interior	Protección Civil

Presupuesto asignado al Programa Presupuestario

Monto \$16,987,900.00

Objetivos

Nivel	Clave Componente	Resumen Narrativo
Componente	E2	Estudios de riesgos y programas específicos de protección civil, evaluados mediante la verificación en campo, revisión documental.

Datos del Indicador

Denominación	Método de cálculo
Total de estudios de riesgos y programas de protección civil evaluados	(Numero de estudios de riesgo y programas de protección civil (Realizado) / Numero de estudios de riesgo y programas de protección civil (Programado))*100

Descripción del Indicador
Este indicador mide la evaluación de los estudios de riesgo y programas de protección civil, con el fin de mitigar riesgos en el sector productivo en el estado

Tipo de Indicador	Gestión	Dimensión del Indicador	Eficacia	Año de Medición del Resultado	2022
Cobertura	Estatal	Frecuencia de Medición	Trimestral		

		Desagregado meta valor por género				
		Meta Institucional	Meta Valor	Unidad de medida (meta valor)	Hombre	Mujer
Parámetros de semaforización		100%	400	Estudio	0.00	0.00
0	59.99	60.00	79.99	80.00	130	
		Sentido del Indicador	Línea Base (meta valor)	Año (Línea base)		
		Ascendente	500	2018		

VARIABLES DEL INDICADOR

Nombre de la Variable	Unidad de medida	Tipo de Acumulación
Numero de estudios de riesgo y programas de protección civil (realizado)	Estudio	Suma
Numero de estudios de riesgo y programas de protección civil (programado)	Estudio	Suma

Fuente de Información
Control de documentos evaluados que genera la Coordinación de Supervisión, Vigilancia y Asesoría de la Dirección General de la Unidad Estatal de Protección Civil y Bomberos

Medios de verificación
Control de documentos evaluados que emite la Coordinación de Supervisión, Vigilancia y Asesoría adscrita a la Dirección General de la Unidad Estatal de Protección Civil y Bomberos

Supuestos
Los sectores públicos y privados del estado de Jalisco, tienen la disposición de cumplir con lo establecido por la Ley de Protección Civil del Estado de Jalisco, al presentar sus estudios de riesgos y programas específicos de protección civil.

Observaciones

Id_mir 28876

- 1 El presente documento despliega la información perteneciente a los indicadores estratégicos y gestión de aquellos programas presupuestarios que proveen de bienes y servicios que generan valor público a la ciudadanía jalisciense
- 2 Se muestra el número del Componente relacionado con el indicador.

GOBIERNO DEL ESTADO DE JALISCO
PRESUPUESTO DE EGRESOS PARA EL EJERCICIO FISCAL 2022

Ficha Técnica de Indicador

Sistema de Evaluación del Desempeño (SED)

Gobierno del Estado de Jalisco		Secretaría de la Hacienda Pública	
Datos del Programa			
Atlas Estatal de Riesgos			
Eje: Seguridad ciudadana, justicia y estado de derecho		Tema: Protección Civil	
¿Quién gasta?			
02	Unidad Presupuestal	117	Unidad Responsable
Secretaría General de Gobierno		Unidad Estatal de Protección Civil y Bomberos	
		00521	Unidad Ejecutora del Gasto
		Unidad Estatal de Protección Civil y Bomberos	
¿Para qué se gasta?			
Finalidad		Función	
Gobierno		Asuntos de Orden Público y de Seguridad Interior	
		Protección Civil	
Presupuesto asignado al Programa Presupuestario			
Monto		\$1,737,200.00	
Objetivos			
Nivel	Clave Componente	Resumen Narrativo	
Componente	E1	Diagnósticos actualizados en los municipios del estado de Jalisco	
Datos del Indicador			
Denominación		Método de cálculo	
Total de diagnósticos municipales actualizados		$(\text{Diagnósticos de peligros actualizados (Realizado)} / \text{Diagnósticos de peligros actualizados (Programado)}) * 100$	
Descripción del Indicador			
Este indicador mide los diagnósticos municipales de peligros actualizados			
Tipo de Indicador	Gestión	Dimensión del Indicador	Eficacia
Cobertura	Estatal	Frecuencia de Medición	Trimestral
		Año de Medición del Resultado	2022
Desagregado meta valor por género			
Parámetros de semaforización		Meta Institucional	Meta Valor
0	59.99	100%	125
60.00	79.99	Unidad de medida (meta valor)	Inventario
80.00	130	Hombre	0.00
130		Mujer	0.00
Sentido del indicador		Línea Base (meta valor)	Año (Línea base)
Ascendente		125	2017
Variables del Indicador			
Nombre de la Variable		Unidad de medida	Tipo de Acumulación
Diagnósticos de peligros actualizados (realizado)		Inventario	Suma
Diagnósticos de peligros actualizados (programado)		Inventario	Suma
Fuente de Información	Registros y fichas de información a cargo de la Coordinación de Logística adscrita a la Dirección de Evaluación y Seguimiento de la Unidad Estatal de Protección Civil y Bomberos		
Medios de verificación	En el portal de transparencia de la Unidad Estatal de Protección Civil y Bomberos, para consulta abierta en: https://transparencia.info.jalisco.gob.mx/transparencia/dependencia/Unidad%20de%20ProteccionCivil%20y%20Bomberos%20Jalisco		
Supuestos	El estado de Jalisco cuenta con la participación de las autoridades de los tres ordenes de gobierno para aportar la información que debe ser integrada al Atlas Estatal de Riesgos.		
Observaciones			
Id_mir	28878		

- 1 El presente documento despliega la información perteneciente a los indicadores estratégicos y gestión de aquellos programas presupuestarios que proveen de bienes y servicios que generan valor público a la ciudadanía jalisciense
- 2 Se muestra el número del Componente relacionado con el indicador.

GOBIERNO DEL ESTADO DE JALISCO PRESUPUESTO DE EGRESOS PARA EL EJERCICIO FISCAL 2022 Ficha Técnica de Indicador

Sistema de Evaluación del Desempeño (SED)

Gobierno del Estado de Jalisco Secretaría de la Hacienda Pública

Datos del Programa
Atlas Estatal de Riesgos

Eje: Seguridad ciudadana, justicia y estado de derecho Tema: Protección Civil

¿Quién gasta?

02 Unidad Presupuestal	117 Unidad Responsable	00521 Unidad Ejecutora del Gasto
Secretaría General de Gobierno	Unidad Estatal de Protección Civil y Bomberos	Unidad Estatal de Protección Civil y Bomberos

¿Para qué se gasta?

Finalidad	Función	Subfunción
Gobierno	Asuntos de Orden Público y de Seguridad Interior	Protección Civil

Presupuesto asignado al Programa Presupuestario

Monto

Objetivos

Nivel	Clave Componente	Resumen Narrativo
Componente	E2	Atlas Estatal de Riesgos actualizado para su identificación y ordenamiento

Datos del Indicador

Denominación	Método de cálculo
Total de Atlas Estatal de Riesgos actualizado	$(\text{Atlas Estatal de Riesgos (Realizado)} / \text{Atlas Estatal de Riesgos (Programado)}) * 100$

Descripción del Indicador
Este indicador mide las Actualizaciones del Atlas Estatal de Riesgos en su inventario de peligros

Tipo de Indicador	<input type="text" value="Gestión"/>	Dimensión del Indicador	<input type="text" value="Eficacia"/>	Año de Medición del Resultado	<input type="text" value="2022"/>
Cobertura	<input type="text" value="Estatal"/>	Frecuencia de Medición	<input type="text" value="Anual"/>		

Desagregado meta valor por género

Parámetros de semaforización						Meta Institucional	Meta Valor	Unidad de medida (meta valor)	Hombre	Mujer
0	59.99	60.00	79.99	80.00	130	100%	1	Inventario	0.00	0.00
						Sentido del Indicador	Línea Base (meta valor)	Año (Línea base)		
						Ascendente	1	2017		

VARIABLES DEL INDICADOR

Nombre de la Variable	Unidad de medida	Tipo de Acumulación
Atlas Estatal de Riesgos (realizado)	Inventario	Suma
Atlas Estatal de Riesgos (programado)	Inventario	Suma

Fuente de Información Registros y fichas de información a cargo de la Coordinación de Logística adscrita a la Dirección de Evaluación y Seguimiento de la Unidad Estatal de Protección Civil y Bomberos

Medios de verificación En el portal de transparencia de la Unidad Estatal de Protección Civil y Bomberos, para consulta abierta en: <https://transparencia.info.jalisco.gob.mx/transparencia/dependencia/Unidad%20Estatal%20de%20Proteccion%20Civil%20y%20Bomberos%20Jalisco>

Supuestos Los municipios del estado de Jalisco tienen la disposición y el compromiso para actualizar sus inventarios de peligro. Se presenta un año normal ante la presencia de fenómenos perturbadores naturales y antropogénicos.

Observaciones

Id_mir

- 1 El presente documento despliega la información perteneciente a los indicadores estratégicos y gestión de aquellos programas presupuestarios que proveen de bienes y servicios que generan valor público a la ciudadanía jalisciense
- 2 Se muestra el número del Componente relacionado con el indicador.

GOBIERNO DEL ESTADO DE JALISCO
PRESUPUESTO DE EGRESOS PARA EL EJERCICIO FISCAL 2022
Ficha Técnica de Indicador

Sistema de Evaluación del Desempeño (SED)

Gobierno del Estado de Jalisco		Secretaría de la Hacienda Pública	
Datos del Programa			
Brigadistas Comunitarios			
Eje: Seguridad ciudadana, justicia y estado de derecho		Tema: Protección Civil	
¿Quién gasta?			
02	Unidad Presupuestal	117	Unidad Responsable
Secretaría General de Gobierno		Unidad Ejecutora del Gasto	
Unidad Estatal de Protección Civil y Bomberos		Unidad Ejecutora del Gasto	
Unidad Estatal de Protección Civil y Bomberos		Unidad Ejecutora del Gasto	
¿Para qué se gasta?			
Finalidad		Función	
Gobierno		Asuntos de Orden Público y de Seguridad Interior	
		Protección Civil	
Presupuesto asignado al Programa Presupuestario			
Monto		\$7,479,500.00	
Objetivos			
Nivel	Clave Componente	Resumen Narrativo	
Componente	E1	Capacitación otorgada a personas dentro del programa brigadistas comunitarios en sus diferentes niveles; mediante cursos, talleres, pláticas y conferencias	
Datos del Indicador			
Denominación		Método de cálculo	
Total de brigadistas capacitados		$(\text{Capacitación de brigadistas en la población (Realizado)} / \text{Capacitación de brigadistas en la población (Programado)}) * 100$	
Descripción del Indicador			
Este indicador mide la cantidad de población en general capacitada en el tema de brigadistas comunitarios			
Tipo de Indicador	Gestión	Dimensión del Indicador	Eficacia
Cobertura	Estatal	Frecuencia de Medición	Trimestral
		Año de Medición del Resultado	2022
Desagregado meta valor por género			
Parámetros de semaforización		Meta Institucional	Meta Valor
0 59.99 60.00 79.99 80.00 130		100%	200,000
		Unidad de medida (meta valor)	Desagregado meta valor por género
		Persona Capacitada	Hombre 0.00 Mujer 0.00
		Sentido del Indicador	Línea Base (meta valor)
		Ascendente	300,000
		Año (Línea base)	2017
VARIABLES DEL INDICADOR			
Nombre de la Variable		Unidad de medida	Tipo de Acumulación
Capacitación de brigadistas en la población (realizado)		Persona Capacitada	Suma
Capacitación de brigadistas en la población (programado)		Persona Capacitada	Suma
Fuente de Información			
Registro de personas capacitadas generado por la Coordinación de Enseñanza y Capacitación adscrita a la Dirección General de la Unidad Estatal de Protección Civil y Bomberos			
Medios de verificación			
Registro de personas capacitadas generado por la Coordinación de Enseñanza y Capacitación, adscrita a la Dirección General de la Unidad Estatal de Protección Civil y Bomberos			
Supuestos			
Los habitantes del estado de Jalisco tienen la disposición y el compromiso de capacitarse como brigadistas comunitarios. Se presenta un año normal ante la presencia de fenómenos perturbadores naturales y antropogénicos.			
Observaciones			
Id_mir		28881	
1	El presente documento despliega la información perteneciente a los indicadores estratégicos y gestión de aquellos programas presupuestarios que proveen de bienes y servicios que generan valor público a la ciudadanía jalisciense		
2	Se muestra el número del Componente relacionado con el indicador.		

EL ESTADO DE JALISCO

PERIÓDICO OFICIAL

92

GOBIERNO DEL ESTADO DE JALISCO PRESUPUESTO DE EGRESOS PARA EL EJERCICIO FISCAL 2022 Ficha Técnica de Indicador

Sistema de Evaluación del Desempeño (SED)

Gobierno del Estado de Jalisco Secretaría de la Hacienda Pública

Datos del Programa

Modelo Integral de Atención a Víctimas

Eje: Seguridad ciudadana, justicia y estado de derecho Tema: Derechos Humanos

¿Quién gasta?

02	Unidad Presupuestal	805	Unidad Responsable
	Secretaría General de Gobierno		Comisión Ejecutiva Estatal de Atención a Víctimas
		00523	Unidad Ejecutora del Gasto
			Comisión Ejecutiva Estatal de Atención a Víctimas

¿Para qué se gasta?

Finalidad	Función	Subfunción
Gobierno	Justicia	Derechos Humanos

Presupuesto asignado al Programa Presupuestario

Monto

Objetivos

Nivel	Clave Componente	Resumen Narrativo
Fin		

Datos del Indicador

Denominación	Método de cálculo
Posición en el Subíndice Sistema de Derecho Confiable y Objetivo del Índice de Competitividad, IMCO	(Posición en el Subíndice Sistema de Derecho Confiable y Objetivo del Índice de Competitividad, IMCO (Realizado)/Posición en el Subíndice Sistema de Derecho Confiable y Objetivo del Índice de Competitividad, IMCO (Programado))*100

Descripción del Indicador
El ?Sistema de Derecho Confiable y Objetivo ? es un subíndice del Índice de Competitividad, el subíndice de Derecho considera indicadores sobre delitos, denuncias, percepción de seguridad y cumplimiento de contratos.

Tipo de Indicador	Estratégico	Dimensión del Indicador	Eficacia	Año de Medición del Resultado	2024
Cobertura	Estatal	Frecuencia de Medición	Anual		

Desagregado meta valor por género

Parámetros de semaforización					
130	80.00	79.99	60.00	59.99	0
Meta Institucional		Meta Valor		Unidad de medida (meta valor)	
100%		21		Posición	
Sentido del Indicador		Línea Base (meta valor)		Año (Línea base)	
Descendente		18		2021	
			Hombre		Mujer
			No disponible		No disponible

Variables del Indicador

Nombre de la Variable	Unidad de medida	Tipo de Acumulación
Posición en el Subíndice Sistema de Derecho Confiable y Objetivo del Índice de Competitividad, IMCO (realizado)	Posición	Valor presente
Posición en el Subíndice Sistema de Derecho Confiable y Objetivo del Índice de Competitividad, IMCO (programado)	Posición	Valor presente

Fuente de Información

Medios de verificación

Supuestos

Observaciones

Id_mir

- 1 El presente documento despliega la información perteneciente a los indicadores estratégicos y gestión de aquellos programas presupuestarios que proveen de bienes y servicios que generan valor público a la ciudadanía jalisciense
- 2 Se muestra el número del Componente relacionado con el indicador.

GOBIERNO DEL ESTADO DE JALISCO PRESUPUESTO DE EGRESOS PARA EL EJERCICIO FISCAL 2022

Ficha Técnica de Indicador

Sistema de Evaluación del Desempeño (SED)

Gobierno del Estado de Jalisco		Secretaría de la Hacienda Pública	
Datos del Programa			
Modelo Integral de Atención a Víctimas			
Eje: Seguridad ciudadana, justicia y estado de derecho		Tema: Derechos Humanos	
¿Quién gasta?			
02	Unidad Presupuestal	805	Unidad Responsable
Secretaría General de Gobierno		Comisión Ejecutiva Estatal de Atención a Víctimas	
00523	Unidad Ejecutora del Gasto	Comisión Ejecutiva Estatal de Atención a Víctimas	
¿Para qué se gasta?			
Gobierno	Función	Subfunción	
Justicia		Derechos Humanos	
Presupuesto asignado al Programa Presupuestario			
Monto		\$49,124,034.00	
Objetivos			
Nivel	Clave Componente	Resumen Narrativo	
Propósito			
Datos del Indicador			
Denominación		Método de cálculo	
Recomendaciones de la Comisión de Derechos Humanos de Jalisco		(Recomendaciones que emite la Comisión Estatal de Derechos Humanos en Jalisco en las que expone, ante la sociedad, los distintos casos de presunto abuso y propone a la autoridad maneras de reparar el daño, de evitar sucesivas conductas similares, de sancionar administrativa o penalmente a los responsables y de revertir las causas que le dieron origen (Realizado)/Recomendaciones que emite la Comisión Estatal de Derechos Humanos en Jalisco en las que expone, ante la sociedad, los distintos casos de presunto abuso y propone a la autoridad maneras de reparar el daño, de evitar sucesivas conductas similares, de sancionar administrativa o penalmente a los responsables y de revertir las causas que le dieron origen (Programado))*100	
Descripción del Indicador			
Este indicador se refiere a las recomendaciones que emite la Comisión Estatal de Derechos Humanos en Jalisco en las que expone, ante la sociedad, los distintos casos de presunto abuso y propone a la autoridad maneras de reparar el daño, de evitar sucesivas conductas similares, de sancionar administrativa o penalmente a los responsables y de revertir las causas que le dieron origen.			
Tipo de Indicador	Estratégico	Dimensión del Indicador	Eficacia
Cobertura	Estatal	Frecuencia de Medición	Anual
		Año de Medición del Resultado 2024	
		Desagregado meta valor por género	
		Meta Institucional	Meta Valor
		100%	0
		Unidad de medida (meta valor)	Hombre
		Recomendación	No disponible
		Mujer	No disponible
		Parámetros de semaforización	Línea Base (meta valor)
130	80.00	79.99	60.00
59.99	0		
■	■	■	Año (Línea base)
		Sentido del Indicador	140
		Descendente	2021
Variabes del Indicador			
Nombre de la Variable		Unidad de medida	Tipo de Acumulación
Recomendaciones que emite la Comisión Estatal de Derechos Humanos en Jalisco en las que expone, ante la sociedad, los distintos casos de presunto abuso y propone a la autoridad maneras de reparar el daño, de evitar sucesivas conductas similares, de sancionar administrativa o penalmente a los responsables y de revertir las causas que le dieron origen (realizado)		Recomendación	Valor presente
Recomendaciones que emite la Comisión Estatal de Derechos Humanos en Jalisco en las que expone, ante la sociedad, los distintos casos de presunto abuso y propone a la autoridad maneras de reparar el daño, de evitar sucesivas conductas similares, de sancionar administrativa o penalmente a los responsables y de revertir las causas que le dieron origen (programado)		Recomendación	Valor presente
Fuente de Información	Comisión Estatal de Derechos Humanos Jalisco. Cifras preliminares 2021.		
Medios de verificación			
Supuestos			
Observaciones			
Id_mir	25367		

- 1 El presente documento despliega la información perteneciente a los indicadores estratégicos y gestión de aquellos programas presupuestarios que proveen de bienes y servicios que generan valor público a la ciudadanía jalisciense
- 2 Se muestra el número del Componente relacionado con el indicador.

GOBIERNO DEL ESTADO DE JALISCO
PRESUPUESTO DE EGRESOS PARA EL EJERCICIO FISCAL 2022
Ficha Técnica de Indicador

Sistema de Evaluación del Desempeño (SED)						
Gobierno del Estado de Jalisco			Secretaría de la Hacienda Pública			
Datos del Programa						
Modelo Integral de Atención a Víctimas						
Eje: Seguridad ciudadana, justicia y estado de derecho			Tema: Derechos Humanos			
¿Quién gasta?						
02	Unidad Presupuestal	805	Unidad Responsable	00523	Unidad Ejecutora del Gasto	
Secretaría General de Gobierno		Comisión Ejecutiva Estatal de Atención a Víctimas		Comisión Ejecutiva Estatal de Atención a Víctimas		
¿Para qué se gasta?						
Finalidad		Función		Subfunción		
Gobierno		Justicia		Derechos Humanos		
Presupuesto asignado al Programa Presupuestario						
Monto			\$49,124,034.00			
Objetivos						
Nivel	Clave Componente	Resumen Narrativo				
Componente	A2	Víctimas atendidas en materia de delitos y de violaciones a derechos humanos.				
Datos del Indicador						
Denominación			Método de cálculo			
Total de víctimas atendidas			$\frac{(\text{Número de víctimas atendidas (Realizado)} / \text{Número de víctimas atendidas (Programado)}) * 100}{}$			
Descripción del Indicador						
Número de víctimas atendidas						
Tipo de Indicador	Gestión	Dimensión del Indicador	Eficacia	Año de Medición del Resultado	2022	
Cobertura	Estatal	Frecuencia de Medición	Trimestral			
Desagregado meta valor por género						
Parámetros de semaforización		Meta Institucional	Meta Valor	Unidad de medida (meta valor)	Hombre	Mujer
0	59.99	60.00	79.99	80.00	130	
		100%	4,000	Víctima	1,800.00	2,200.00
		Sentido del indicador	Línea Base (meta valor)	Año (Línea base)		
		Ascendente	2,600	2019		
VARIABLES DEL INDICADOR						
Nombre de la Variable			Unidad de medida	Tipo de Acumulación		
Número de víctimas atendidas (realizado)			Víctima	Suma		
Número de víctimas atendidas (programado)			Víctima	Suma		
Fuente de Información	Base de datos general previa al Registro Estatal de Atención a Víctimas Registro Estatal de Atención a Víctimas Fiscalía Especializada en Personas Desaparecidas Comisión de Búsqueda Instituto jalisciense de Ciencias Forenses					
Medios de verificación	Base de datos general previa al Registro Estatal de Atención a Víctimas Registro Estatal de Atención a Víctimas Fiscalía Especializada en Personas Desaparecidas Comisión de Búsqueda Instituto jalisciense de Ciencias Forenses					
Supuestos	Existe la estructura adecuada con los Recursos Materiales y Humanos suficientes (Asesores Jurídicos, Psicólogos, Médicos, Trabajadores Sociales y Apoyo Administrativo) para brindar las medidas de atención y asistencia a las víctimas.					
Observaciones						
Id_mir	27460					
1	El presente documento despliega la información perteneciente a los indicadores estratégicos y gestión de aquellos programas presupuestarios que proveen de bienes y servicios que generan valor público a la ciudadanía jalisciense					
2	Se muestra el número del Componente relacionado con el indicador.					

GOBIERNO DEL ESTADO DE JALISCO
PRESUPUESTO DE EGRESOS PARA EL EJERCICIO FISCAL 2022
Ficha Técnica de Indicador

Sistema de Evaluación del Desempeño (SED)

Gobierno del Estado de Jalisco		Secretaría de la Hacienda Pública	
Datos del Programa			
Modelo Integral de Atención a Víctimas			
Eje: Seguridad ciudadana, justicia y estado de derecho		Tema: Derechos Humanos	
¿Quién gasta?			
02	Unidad Presupuestal	805	Unidad Responsable
Secretaría General de Gobierno		Comisión Ejecutiva Estatal de Atención a Víctimas	
00523	Unidad Ejecutora del Gasto		
		Comisión Ejecutiva Estatal de Atención a Víctimas	
¿Para qué se gasta?			
Finalidad	Función	Subfunción	
Gobierno	Justicia	Derechos Humanos	
Presupuesto asignado al Programa Presupuestario			
Monto		\$49,124,034.00	
Objetivos			
Nivel	Clave Componente	Resumen Narrativo	
Componente	A1	Fondo de ayuda, asistencia y reparación integral de víctimas del delito o de violaciones a derechos humanos	
Datos del Indicador			
Denominación		Método de cálculo	
Total de víctimas beneficiadas		$(\text{Número de víctimas beneficiadas (Realizado)} / \text{Número de víctimas beneficiadas (Programado)}) * 100$	
Descripción del Indicador			
Número de víctimas beneficiadas			
Tipo de Indicador	Gestión	Dimensión del Indicador	Eficacia
Cobertura	Estatal	Frecuencia de Medición	Trimestral
		Año de Medición del Resultado	2022
Desagregado meta valor por género			
Parámetros de semaforización		Meta Institucional	Meta Valor
0	59.99	100%	200
60.00	79.99	Unidad de medida (meta valor)	Línea Base (meta valor)
80.00	130	Víctima	2,800
80.00	130	Hombre	Año (Línea base)
80.00	130	80.00	2019
80.00	130	Mujer	
80.00	130	120.00	
Variables del Indicador			
Nombre de la Variable		Unidad de medida	Tipo de Acumulación
Número de víctimas beneficiadas (realizado)		Víctima	Suma
Número de víctimas beneficiadas (programado)		Víctima	Suma
Fuente de Información			
Comisión Ejecutiva Estatal de Atención a Víctimas Jalisco (Registro Estatal de Atención a Víctimas)			
Medios de verificación			
Comisión Ejecutiva Estatal de Atención a Víctimas Jalisco Secretaría de la Hacienda Pública			
Supuestos			
Los Usuarios cuentan con la calidad de víctimas y los requisitos necesarios para el ingreso al registro e la obtención de una dictaminación favorable al fondo.			
Observaciones			
Id_mir	27461		

- 1 El presente documento despliega la información perteneciente a los indicadores estratégicos y gestión de aquellos programas presupuestarios que proveen de bienes y servicios que generan valor público a la ciudadanía jalisciense
- 2 Se muestra el número del Componente relacionado con el indicador.

GOBIERNO DEL ESTADO DE JALISCO PRESUPUESTO DE EGRESOS PARA EL EJERCICIO FISCAL 2022 Ficha Técnica de Indicador

Sistema de Evaluación del Desempeño (SED)

Gobierno del Estado de Jalisco Secretaría de la Hacienda Pública

Datos del Programa
Modelo Integral de Atención a Víctimas

Eje: Seguridad ciudadana, justicia y estado de derecho Tema: Derechos Humanos

¿Quién gasta?

02	Unidad Presupuestal	805	Unidad Responsable	00523	Unidad Ejecutora del Gasto
	Secretaría General de Gobierno		Comisión Ejecutiva Estatal de Atención a Víctimas		Comisión Ejecutiva Estatal de Atención a Víctimas

¿Para qué se gasta?

Finalidad	Función	Subfunción
Gobierno	Justicia	Derechos Humanos

Presupuesto asignado al Programa Presupuestario

Monto

Objetivos

Nivel	Clave Componente	Resumen Narrativo
Componente	H3	Atención integral implementada para enfrentar la desaparición de personas

Datos del Indicador

Denominación	Método de cálculo
Total de víctimas ingresadas al Registro Estatal de Atención a Víctimas	(Número de víctimas atendidas en materia de desaparecidos (Realizado) / Número de víctimas atendidas en materia de desaparecidos (Programado))*100

Descripción del Indicador
Víctimas ingresadas al Registro Estatal de Atención a Víctimas

Tipo de Indicador	Gestión	Dimensión del Indicador	Eficacia	Año de Medición del Resultado	2022
Cobertura	Estatal	Frecuencia de Medición	Trimestral		

Desagregado meta valor por género						
Parámetros de semaforización		Meta Institucional	Meta Valor	Unidad de medida (meta valor)	Hombre	Mujer
0	59.99	60.00	79.99	80.00	130	
		Sentido del indicador	Línea Base (meta valor)	Año (Línea base)		
		Ascendente	100	2019		

VARIABLES DEL INDICADOR

Nombre de la Variable	Unidad de medida	Tipo de Acumulación
Número de víctimas atendidas en materia de desaparecidos (realizado)	Víctima	Suma
Número de víctimas atendidas en materia de desaparecidos (programado)	Víctima	Suma

Fuente de Información

Medios de verificación

Supuestos

Observaciones

Id_mir

- 1 El presente documento despliega la información perteneciente a los indicadores estratégicos y gestión de aquellos programas presupuestarios que proveen de bienes y servicios que generan valor público a la ciudadanía jalisciense
- 2 Se muestra el número del Componente relacionado con el indicador.

GOBIERNO DEL ESTADO DE JALISCO PRESUPUESTO DE EGRESOS PARA EL EJERCICIO FISCAL 2022 Ficha Técnica de Indicador

Sistema de Evaluación del Desempeño (SED)

Gobierno del Estado de Jalisco		Secretaría de la Hacienda Pública	
Datos del Programa			
Conducción entre los poderes y Entidades Federativas con el Poder Ejecutivo del Estado			
Eje: Seguridad ciudadana, justicia y estado de derecho		Tema: Gobernabilidad	
¿Quién gasta?			
02	Unidad Presupuestal	000	Unidad Responsable
Secretaría General de Gobierno		Secretaría General de Gobierno	
		00524	Unidad Ejecutora del Gasto
		Subsecretaría General de Gobierno	
¿Para qué se gasta?			
Finalidad		Función	
Gobierno		Coordinación de la Política de Gobierno	
		Política Interior	
Presupuesto asignado al Programa Presupuestario			
Monto		\$18,362,810.00	
Objetivos			
Nivel	Clave Componente	Resumen Narrativo	
Fin			
Datos del Indicador			
Denominación		Método de cálculo	
Posición en el Índice de Desarrollo Democrático		$\left(\frac{\text{Posición en el Índice de Desarrollo Democrático (Realizado)}}{\text{Posición en el Índice de Desarrollo Democrático (Programado)}} \right) * 100$	
Descripción del Indicador			
Mide el desarrollo democrático por entidad, basado en tres planos o dimensiones de la democracia: 1. Democracia de los ciudadanos; 2. Democracia de las instituciones; y 3. Ejercicio de poder efectivo para gobernar.			
Tipo de Indicador	Estratégico	Dimensión del Indicador	Eficacia
Año de Medición del Resultado	2024		
Cobertura	Estatal	Frecuencia de Medición	Anual
Desagregado meta valor por género			
Parámetros de semaforización		Meta Institucional	Meta Valor
130	80.00	79.99	60.00
59.99	0		
Sentido del Indicador	Línea Base (meta valor)	Unidad de medida (meta valor)	Año (Línea base)
Descendente	13	Posición	2021
Variables del Indicador			
Nombre de la Variable		Unidad de medida	Tipo de Acumulación
Posición en el Índice de Desarrollo Democrático (realizado)		Posición	Valor presente
Posición en el Índice de Desarrollo Democrático (programado)		Posición	Valor presente
Fuente de Información			
Pollat y la Fundación Konrad Adenauer. Índice de Desarrollo Democrático de México, 2020.			
Medios de verificación			
Supuestos			
Observaciones			
Id_mir	25370		
1	El presente documento despliega la información perteneciente a los indicadores estratégicos y gestión de aquellos programas presupuestarios que proveen de bienes y servicios que generan valor público a la ciudadanía jalisciense		
2	Se muestra el número del Componente relacionado con el indicador.		

EL ESTADO DE JALISCO

PERIÓDICO OFICIAL

98

GOBIERNO DEL ESTADO DE JALISCO PRESUPUESTO DE EGRESOS PARA EL EJERCICIO FISCAL 2022 Ficha Técnica de Indicador

Sistema de Evaluación del Desempeño (SED)

Gobierno del Estado de Jalisco		Secretaría de la Hacienda Pública	
Datos del Programa			
Conducción entre los poderes y Entidades Federativas con el Poder Ejecutivo del Estado			
Eje: Seguridad ciudadana, justicia y estado de derecho		Tema: Gobernabilidad	
¿Quién gasta?			
02	Unidad Presupuestal	000	Unidad Responsable
Secretaría General de Gobierno		Secretaría General de Gobierno	
00524	Unidad Ejecutora del Gasto		
Subsecretaría General de Gobierno			
¿Para qué se gasta?			
Finalidad		Función	
Gobierno		Coordinación de la Política de Gobierno	
		Subfunción	
		Política Interior	
Presupuesto asignado al Programa Presupuestario			
Monto		\$18,362,810.00	
Objetivos			
Nivel	Clave Componente	Resumen Narrativo	
Propósito			
Datos del Indicador			
Denominación		Método de cálculo	
Porcentaje de la población urbana que considera que la falta de coordinación entre diferentes niveles de gobierno es uno de los principales problemas en Jalisco		$\left(\frac{\text{Total de la población adulta entre la población urbana que considera la falta de coordinación entre diferentes niveles de gobierno (Realizado)}}{\text{Total de la población adulta entre la población urbana que considera la falta de coordinación entre diferentes niveles de gobierno (Programado)}} \times 100$	
Descripción del Indicador			
Este indicador muestra el porcentaje de la población urbana que considera que la falta de coordinación entre diferentes niveles de gobierno es uno de los principales problemas en Jalisco.			
Tipo de Indicador	Estratégico	Dimensión del Indicador	Eficacia
Año de Medición del Resultado	2024		
Cobertura	Estatal	Frecuencia de Medición	Anual
Desagregado meta valor por género			
Parámetros de semafización		Meta Institucional	Meta Valor
130	80.00	79.99	60.00
59.99	0		
■	■	■	■
		Unidad de medida (meta valor)	Hombre
		Porcentaje	No disponible
		Mujer	No disponible
		Sentido del Indicador	Línea Base (meta valor)
		Descendente	12
		Año (Línea base)	
		2021	
Variabes del Indicador			
Nombre de la Variable		Unidad de medida	Tipo de Acumulación
Total de la población adulta entre la población urbana que considera la falta de coordinación entre diferentes niveles de gobierno (realizado)		Porcentaje	Valor presente
Total de la población adulta entre la población urbana que considera la falta de coordinación entre diferentes niveles de gobierno (programado)		Porcentaje	Valor presente
Fuente de Información	INEGI. Encuesta Nacional de Calidad e Impacto Gubernamental 2019 (ENCIG).		
Medios de verificación			
Supuestos			
Observaciones			
Id_mir	25369		

- 1 El presente documento despliega la información perteneciente a los indicadores estratégicos y gestión de aquellos programas presupuestarios que proveen de bienes y servicios que generan valor público a la ciudadanía jalisciense
- 2 Se muestra el número del Componente relacionado con el indicador.

GOBIERNO DEL ESTADO DE JALISCO
PRESUPUESTO DE EGRESOS PARA EL EJERCICIO FISCAL 2022
Ficha Técnica de Indicador

Sistema de Evaluación del Desempeño (SED)

Gobierno del Estado de Jalisco Secretaría de la Hacienda Pública

Datos del Programa

Conducción entre los poderes y Entidades Federativas con el Poder Ejecutivo del Estado

Eje: Seguridad ciudadana, justicia y estado de derecho Tema: Gobernabilidad

¿Quién gasta?

02	Unidad Presupuestal	000	Unidad Responsable	00524	Unidad Ejecutora del Gasto
Secretaría General de Gobierno		Secretaría General de Gobierno		Subsecretaría General de Gobierno	

¿Para qué se gasta?

Finalidad	Función	Subfunción
Gobierno	Coordinación de la Política de Gobierno	Política Interior

Presupuesto asignado al Programa Presupuestario

Monto

Objetivos

Nivel	Clave Componente	Resumen Narrativo
Componente	A6	Documentos históricos organizados

Datos del Indicador

Denominación	Método de cálculo
Total de expedientes con valor histórico clasificados.	$(\text{Total de expedientes con valor histórico clasificados (Realizado)} / \text{Total de expedientes con valor histórico clasificados (Programado)}) * 100$

Descripción del Indicador
Organiza, cataloga y conserva el acervo para facilitar el acceso a las ciudadanas y los ciudadanos.

Tipo de Indicador	Gestión	Dimensión del Indicador	Eficacia	Año de Medición del Resultado	2022
Cobertura	Estatal	Frecuencia de Medición	Trimestral		

Desagregado meta valor por género

Parámetros de semafización						Meta Institucional	Meta Valor	Unidad de medida (meta valor)	Hombre	Mujer
0	59.99	60.00	79.99	80.00	130	100%	5,500	Expediente	0.00	0.00
Sentido del indicador			Línea Base (meta valor)			Año (Línea base)				
Ascendente			5,000			2021				

VARIABLES DEL INDICADOR

Nombre de la Variable	Unidad de medida	Tipo de Acumulación
Total de expedientes con valor histórico clasificados (realizado)	Expediente	Suma
Total de expedientes con valor histórico clasificados (programado)	Expediente	Suma

Fuente de Información Informes internos de actividades de la Dirección del Archivo Histórico 2022.

Medios de verificación Informe de expedientes con valor histórico clasificados en la Dirección de Archivo Histórico

Supuestos Las servidoras y los servidores públicos archivistas, cuentan con la capacidad técnica para realizar las labores de clasificación de documentos históricos.

Observaciones

Id_mir

- El presente documento despliega la información perteneciente a los indicadores estratégicos y gestión de aquellos programas presupuestarios que proveen de bienes y servicios que generan valor público a la ciudadanía jalisciense
- Se muestra el número del Componente relacionado con el indicador.

GOBIERNO DEL ESTADO DE JALISCO PRESUPUESTO DE EGRESOS PARA EL EJERCICIO FISCAL 2022 Ficha Técnica de Indicador

Sistema de Evaluación del Desempeño (SED)

Gobierno del Estado de Jalisco Secretaría de la Hacienda Pública

Datos del Programa

Conducción entre los poderes y Entidades Federativas con el Poder Ejecutivo del Estado

Eje: Seguridad ciudadana, justicia y estado de derecho Tema: Gobernabilidad

¿Quién gasta?

02 Unidad Presupuestal	000 Unidad Responsable	00524 Unidad Ejecutora del Gasto
Secretaría General de Gobierno	Secretaría General de Gobierno	Subsecretaría General de Gobierno

¿Para qué se gasta?

Finalidad	Función	Subfunción
Gobierno	Coordinación de la Política de Gobierno	Política Interior

Presupuesto asignado al Programa Presupuestario

Monto

Objetivos

Nivel	Clave Componente	Resumen Narrativo
Componente	01	Relación de encomiendas realizadas del Secretario General de Gobierno en el marco de la legalidad.

Datos del Indicador

Denominación	Método de cálculo
Porcentaje de gestiones y requerimientos realizados	$(\text{Porcentaje de oficios atendidos (Realizado)} / \text{Porcentaje de oficios atendidos (Programado)}) * 100$

Descripción del Indicador
Relaciones políticas gestionadas, para la unión entre el Poder Ejecutivo, Legislativo y Judicial con las ciudadanas y los ciudadanos del Estado de Jalisco.

Tipo de Indicador	<input type="text" value="Gestión"/>	Dimensión del Indicador	<input type="text" value="Eficacia"/>	Año de Medición del Resultado	<input type="text" value="2022"/>
Cobertura	<input type="text" value="Estatal"/>	Frecuencia de Medición	<input type="text" value="Trimestral"/>		

Desagregado meta valor por género

Parámetros de semaforización						Meta Institucional	Meta Valor	Unidad de medida (meta valor)	Hombre	Mujer
0	59.99	60.00	79.99	80.00	130	100%	100	Porcentaje	0.00	0.00
						Sentido del Indicador	Línea Base (meta valor)	Año (Línea base)		
						Ascendente	100	2021		

Variables del Indicador

Nombre de la Variable	Unidad de medida	Tipo de Acumulación
Porcentaje de oficios atendidos (realizado)	Porcentaje	Valor presente
Porcentaje de oficios atendidos (programado)	Porcentaje	Valor presente

Fuente de Información

Medios de verificación

Supuestos

Observaciones

Id_mir

- 1 El presente documento despliega la información perteneciente a los indicadores estratégicos y gestión de aquellos programas presupuestarios que proveen de bienes y servicios que generan valor público a la ciudadanía jalisciense
- 2 Se muestra el número del Componente relacionado con el indicador.

GOBIERNO DEL ESTADO DE JALISCO PRESUPUESTO DE EGRESOS PARA EL EJERCICIO FISCAL 2022 Ficha Técnica de Indicador

Sistema de Evaluación del Desempeño (SED)

Gobierno del Estado de Jalisco Secretaría de la Hacienda Pública

Datos del Programa

Conducción entre los poderes y Entidades Federativas con el Poder Ejecutivo del Estado

Eje: Seguridad ciudadana, justicia y estado de derecho Tema: Gobernabilidad

¿Quién gasta?

02	Unidad Presupuestal	000	Unidad Responsable	00524	Unidad Ejecutora del Gasto
	Secretaría General de Gobierno		Secretaría General de Gobierno		Subsecretaría General de Gobierno

¿Para qué se gasta?

Finalidad	Función	Subfunción
Gobierno	Coordinación de la Política de Gobierno	Política Interior

Presupuesto asignado al Programa Presupuestario

Monto \$18,362,810.00

Objetivos

Nivel	Clave Componente	Resumen Narrativo
Componente	A2	Iniciativas de Ley, Decretos y Acuerdos Gubernamentales validados para la firma del Secretario General de Gobierno.

Datos del Indicador

Denominación	Método de cálculo
Porcentaje de iniciativas de Ley, Decretos y Acuerdos validados.	$(\text{Porcentaje de iniciativas de Ley, Decretos y Acuerdos validados (Realizado)} / \text{Porcentaje de iniciativas de Ley, Decretos y Acuerdos validados (Programado)}) * 100$

Descripción del Indicador
Se reciben y se analizan para autorización del Secretario General de Gobierno.

Tipo de Indicador	Gestión	Dimensión del Indicador	Eficacia	Año de Medición del Resultado	2022
Cobertura	Estatral	Frecuencia de Medición	Trimestral		

Desagregado meta valor por género

Parámetros de semafización		Meta Institucional	Meta Valor	Unidad de medida (meta valor)	Hombre	Mujer
0	59.99	100%	100	Porcentaje	0.00	0.00
60.00	79.99	Sentido del Indicador	Línea Base (meta valor)	Año (Línea base)		
80.00	130	Ascendente	100	2021		

Variables del Indicador

Nombre de la Variable	Unidad de medida	Tipo de Acumulación
Porcentaje de iniciativas de Ley, Decretos y Acuerdos validados (realizado)	Porcentaje	Valor presente
Porcentaje de iniciativas de Ley, Decretos y Acuerdos validados (programado)	Porcentaje	Valor presente

Fuente de Información Base de datos interna de la Subsecretaría General de Gobierno 2022.

Medios de verificación Reportes y registros en la Subsecretaría General de Gobierno.

Supuestos Se cuenta con las documentos para su validación de las iniciativas de ley, decretos y acuerdos.

Observaciones

Id_mir 27445

- 1 El presente documento despliega la información perteneciente a los indicadores estratégicos y gestión de aquellos programas presupuestarios que proveen de bienes y servicios que generan valor público a la ciudadanía jalisciense
- 2 Se muestra el número del Componente relacionado con el indicador.

GOBIERNO DEL ESTADO DE JALISCO PRESUPUESTO DE EGRESOS PARA EL EJERCICIO FISCAL 2022 Ficha Técnica de Indicador

Sistema de Evaluación del Desempeño (SED)

Gobierno del Estado de Jalisco Secretaría de la Hacienda Pública

Datos del Programa
Conducción entre los poderes y Entidades Federativas con el Poder Ejecutivo del Estado

Eje: Seguridad ciudadana, justicia y estado de derecho Tema: Gobernabilidad

¿Quién gasta?

02 Unidad Presupuestal	000 Unidad Responsable	00524 Unidad Ejecutora del Gasto
Secretaría General de Gobierno	Secretaría General de Gobierno	Subsecretaría General de Gobierno

¿Para qué se gasta?

Finalidad	Función	Subfunción
Gobierno	Coordinación de la Política de Gobierno	Política Interior

Presupuesto asignado al Programa Presupuestario

Monto

Objetivos

Nivel	Clave Componente	Resumen Narrativo
Componente	A4	Documentos públicos legalizados autenticados a nivel Nacional

Datos del Indicador

Denominación	Método de cálculo
Total de solicitudes de documentos públicos legalizados	$(\text{Solicitudes generadas de legalización (Realizado)} / \text{Solicitudes generadas de legalización (Programado)}) * 100$

Descripción del Indicador
Otorgar certeza jurídica mediante firmado electrónico a los documentos públicos que presenta la ciudadanía para que surtan efectos jurídicos en la República Mexicana.

Tipo de Indicador	<input type="text" value="Gestión"/>	Dimensión del Indicador	<input type="text" value="Eficacia"/>	Año de Medición del Resultado	<input type="text" value="2022"/>
Cobertura	<input type="text" value="Estatal"/>	Frecuencia de Medición	<input type="text" value="Trimestral"/>		

Desagregado meta valor por género

Parámetros de semaforización						Meta Institucional	Meta Valor	Unidad de medida (meta valor)	Hombre	Mujer
0	59.99	60.00	79.99	80.00	130	100%	5,000	Solicitud	0.00	0.00
						Sentido del indicador	Línea Base (meta valor)	Año (Línea base)		
						Ascendente	4,996	2021		

VARIABLES DEL INDICADOR

Nombre de la Variable	Unidad de medida	Tipo de Acumulación
Solicitudes generadas de legalización (realizado)	Solicitud	Suma
Solicitudes generadas de legalización (programado)	Solicitud	Suma

Fuente de Información

Medios de verificación

Supuestos

Observaciones

Id_mir

- 1 El presente documento despliega la información perteneciente a los indicadores estratégicos y gestión de aquellos programas presupuestarios que proveen de bienes y servicios que generan valor público a la ciudadanía jalisciense
- 2 Se muestra el número del Componente relacionado con el indicador.

GOBIERNO DEL ESTADO DE JALISCO
PRESUPUESTO DE EGRESOS PARA EL EJERCICIO FISCAL 2022
Ficha Técnica de Indicador

Sistema de Evaluación del Desempeño (SED)

Gobierno del Estado de Jalisco **Secretaría de la Hacienda Pública**

Datos del Programa

Conducción entre los poderes y Entidades Federativas con el Poder Ejecutivo del Estado

Eje: Seguridad ciudadana, justicia y estado de derecho Tema: Gobernabilidad

¿Quién gasta?

02 Unidad Presupuestal	000 Unidad Responsable	00524 Unidad Ejecutora del Gasto
Secretaría General de Gobierno	Secretaría General de Gobierno	Subsecretaría General de Gobierno

¿Para qué se gasta?

Finalidad	Función	Subfunción
Gobierno	Coordinación de la Política de Gobierno	Política Interior

Presupuesto asignado al Programa Presupuestario

Monto

Objetivos

Nivel	Clave Componente	Resumen Narrativo
Componente	A5	Documentos públicos legalizados y apostillados autenticados para el Extranjero.

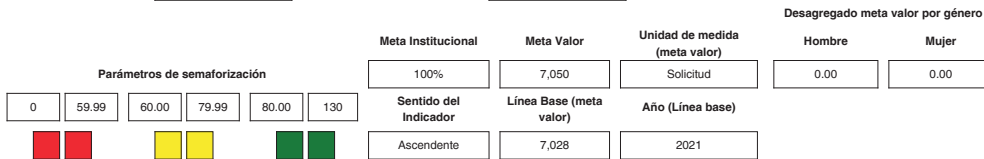
Datos del Indicador

Denominación	Método de cálculo
Total de solicitudes de documentos públicos legalizados y apostillados.	$(\text{Solicitudes generadas de legalización y apostilla (Realizado)} / \text{Solicitudes generadas de legalización y apostilla (Programado)}) * 100$

Descripción del Indicador

Otorga certeza jurídica mediante firmado electrónico a los documentos públicos que presenta la ciudadanía para que surtan efectos jurídicos en el extranjero.

Tipo de Indicador	Gestión	Dimensión del Indicador	Eficacia	Año de Medición del Resultado	2022
Cobertura	Estatral	Frecuencia de Medición	Trimestral		



VARIABLES DEL INDICADOR

Nombre de la Variable	Unidad de medida	Tipo de Acumulación
Solicitudes generadas de legalización y apostilla (realizado)	Solicitud	Suma
Solicitudes generadas de legalización y apostilla (programado)	Solicitud	Suma

Fuente de Información

Medios de verificación

Supuestos

Observaciones

Id_mir

- 1 El presente documento despliega la información perteneciente a los indicadores estratégicos y gestión de aquellos programas presupuestarios que proveen de bienes y servicios que generan valor público a la ciudadanía jalisciense
- 2 Se muestra el número del Componente relacionado con el indicador.

GOBIERNO DEL ESTADO DE JALISCO PRESUPUESTO DE EGRESOS PARA EL EJERCICIO FISCAL 2022 Ficha Técnica de Indicador

Sistema de Evaluación del Desempeño (SED)

Gobierno del Estado de Jalisco		Secretaría de la Hacienda Pública	
Datos del Programa			
Conducción entre los poderes y Entidades Federativas con el Poder Ejecutivo del Estado			
Eje: Seguridad ciudadana, justicia y estado de derecho		Tema: Gobernabilidad	
¿Quién gasta?			
02	Unidad Presupuestal	000	Unidad Responsable
Secretaría General de Gobierno		Secretaría General de Gobierno	
		00524	Unidad Ejecutora del Gasto
		Subsecretaría General de Gobierno	
¿Para qué se gasta?			
Finalidad		Función	
Gobierno		Coordinación de la Política de Gobierno	
		Política Interior	
Presupuesto asignado al Programa Presupuestario			
		Monto	
		\$18,362,810.00	
Objetivos			
Nivel	Clave Componente	Resumen Narrativo	
Componente	F3	Inspección de visitas generales y especiales realizadas a las Notarías Públicas del Estado de Jalisco.	
Datos del Indicador			
Denominación		Método de cálculo	
Total de visitas de inspección generales y especiales realizadas a las Notarías Públicas, así como seguimiento de los procedimientos de responsabilidad Notarial.		$(\text{Total de acuerdos notificados a los Notarios Públicos. (Realizado)} / \text{Total de acuerdos notificados a los Notarios Públicos. (Programado)}) * 100$	
Descripción del Indicador			
Vigila y revisa que los actos realizados por las notarías y notarios públicos del Estado de Jalisco, que no sean contrario a lo establecido de la Ley de Notariado Público.			
Tipo de Indicador	Gestión	Dimensión del Indicador	Eficacia
Cobertura	Estatal	Frecuencia de Medición	Trimestral
		Año de Medición del Resultado	2022
Desagregado meta valor por género			
Parámetros de semaforización		Meta Institucional	Meta Valor
0	59.99	100%	80
60.00	79.99	Sentido del Indicador	Línea Base (meta valor)
80.00	130	Ascendente	70
130		Año (Línea base)	2021
0.00	0.00	Unidad de medida (meta valor)	
		Visita	
		Hombre	Mujer
		0.00	0.00
Variables del Indicador			
Nombre de la Variable		Unidad de medida	Tipo de Acumulación
Total de acuerdos notificados a los Notarios Públicos. (realizado)		Visita	Suma
Total de acuerdos notificados a los Notarios Públicos. (programado)		Visita	Suma
Fuente de Información			
Registro de visitas en la Dirección de Visitaduría Notarial 2022.			
Medios de verificación			
Bitácoras y documentos de la Dirección de Visitaduría Notarial			
Supuestos			
Existen las autorizaciones de los acuerdos para llevarse a cabo las visitas de inspección generales y especiales a las Notarías Públicas del Estado de Jalisco.			
Observaciones			
Id_mir	27451		

- 1 El presente documento despliega la información perteneciente a los indicadores estratégicos y gestión de aquellos programas presupuestarios que proveen de bienes y servicios que generan valor público a la ciudadanía jalisciense
- 2 Se muestra el número del Componente relacionado con el indicador.

GOBIERNO DEL ESTADO DE JALISCO PRESUPUESTO DE EGRESOS PARA EL EJERCICIO FISCAL 2022 Ficha Técnica de Indicador

Sistema de Evaluación del Desempeño (SED)

Gobierno del Estado de Jalisco Secretaría de la Hacienda Pública

Datos del Programa
Programa Estatal de Protección Integral de niñas, niños, y adolescentes

Eje: Desarrollo Social

Tema: Desarrollo Integral de las Niñas, los Niños y los Adolescentes

¿Quién gasta?

02 Unidad Presupuestal	000 Unidad Responsable	00870 Unidad Ejecutora del Gasto
Secretaría General de Gobierno	Secretaría General de Gobierno	Secretaría Ejecutiva del Sistema Estatal para la Protección Integral de los derechos de las Niñas, Niños y Adolescentes

¿Para qué se gasta?

Finalidad	Función	Subfunción
Desarrollo Social	Otros Asuntos Sociales	Otros Asuntos Sociales

Presupuesto asignado al Programa Presupuestario

Monto

Objetivos

Nivel	Clave Componente	Resumen Narrativo
Fin		

Datos del Indicador

Denominación	Método de cálculo
Porcentaje de la población vulnerable por carencias sociales	$(\text{Población vulnerable por carencias sociales con respecto al total de la población. (Realizado)} / \text{Población vulnerable por carencias sociales con respecto al total de la población. (Programado)}) * 100$

Descripción del Indicador
Población que presenta una o más carencias sociales relacionadas con los siguientes indicadores: 1. Rezago educativo 2. Acceso a los servicios de salud. 3. Acceso a la seguridad social. 4. Calidad y espacios de la vivienda. 5. Servicios básicos en la vivienda. 6. Acceso a la alimentación, pero cuyo ingreso es superior a la línea de bienestar.

Tipo de Indicador	<input type="text" value="Estratégico"/>	Dimensión del Indicador	<input type="text" value="Eficacia"/>	Año de Medición del Resultado	<input type="text" value="2022"/>
Cobertura	<input type="text" value="Estatal"/>	Frecuencia de Medición	<input type="text" value="Anual"/>		

						Desagregado meta valor por género	
						Hombre	Mujer
Parámetros de semaforización							
0	<input type="text"/>	<input type="text"/>	<input type="text"/>	<input type="text"/>	0		
						Meta Institucional	Meta Valor
						<input type="text" value="100%"/>	<input type="text" value="36"/>
						Unidad de medida (meta valor)	Porcentaje
						Sentido del Indicador	Línea Base (meta valor)
						<input type="text"/>	<input type="text" value="28"/>
						Año (Línea base)	<input type="text" value="2021"/>

VARIABLES DEL INDICADOR

Nombre de la Variable	Unidad de medida	Tipo de Acumulación
Población vulnerable por carencias sociales con respecto al total de la población. (realizado)	Porcentaje	Valor presente
Población vulnerable por carencias sociales con respecto al total de la población. (programado)	Porcentaje	Valor presente

Fuente de Información	CONEVAL. Estimaciones con base en el MCS-ENIGH 2008, 2010, 2012, 2014, el MEC del MCS-ENIGH 2016, 2018 y ENIGH 2020.
Medios de verificación	
Supuestos	
Observaciones	
Id_mir	<input type="text" value="25796"/>

- 1 El presente documento despliega la información perteneciente a los indicadores estratégicos y gestión de aquellos programas presupuestarios que proveen de bienes y servicios que generan valor público a la ciudadanía jalisciense
- 2 Se muestra el número del Componente relacionado con el indicador.

GOBIERNO DEL ESTADO DE JALISCO PRESUPUESTO DE EGRESOS PARA EL EJERCICIO FISCAL 2022 Ficha Técnica de Indicador

Sistema de Evaluación del Desempeño (SED)

Gobierno del Estado de Jalisco **Secretaría de la Hacienda Pública**

Datos del Programa
Programa Estatal de Protección Integral de niñas, niños, y adolescentes
Eje: Desarrollo Social

Tema: Desarrollo Integral de las Niñas, los Niños y los Adolescentes

¿Quién gasta?

02	Unidad Presupuestal	000	Unidad Responsable	00870	Unidad Ejecutora del Gasto
	Secretaría General de Gobierno		Secretaría General de Gobierno		Secretaría Ejecutiva del Sistema Estatal para la Protección Integral de los derechos de las Niñas, Niños y Adolescentes

¿Para qué se gasta?

Finalidad	Función	Subfunción
Desarrollo Social	Otros Asuntos Sociales	Otros Asuntos Sociales

Presupuesto asignado al Programa Presupuestario
Monto
Objetivos

Nivel	Clave Componente	Resumen Narrativo
Propósito		

Datos del Indicador

Denominación	Método de cálculo
Niñas, niños y adolescentes reintegrados a una familia de origen o adoptiva	(Número de niños reintegrados a una familia por el Consejo Estatal de Familia (Realizado)/Número de niños reintegrados a una familia por el Consejo Estatal de Familia (Programado))*100

Descripción del Indicador
Este indicador muestra el número de niñas, niños y adolescentes reintegrados a una familia de origen o adoptiva en el año, además da muestra del trabajo coordinado de la Procuraduría de Protección de Niñas, Niños y Adolescentes en conjunto con las delegaciones institucionales, con el fin de proteger el derecho de las niñas, niños y adolescentes a vivir en familiar e integrándolos a sus familias de origen, extensa o adoptiva.

Tipo de Indicador	<input type="text" value="Estratégico"/>	Dimensión del Indicador	<input type="text" value="Eficacia"/>	Año de Medición del Resultado	<input type="text" value="2022"/>
Cobertura	<input type="text" value="Estatal"/>	Frecuencia de Medición	<input type="text" value="Anual"/>		

Parámetros de semaforización	Meta Institucional	Meta Valor	Unidad de medida (meta valor)	Desagregado meta valor por género	
				Hombre	Mujer
<input type="text" value="0"/> <input type="text" value=""/> <input type="text" value=""/> <input type="text" value=""/> <input type="text" value=""/> <input type="text" value="0"/>	100%	610	Persona	0.00	0.00
	Sentido del Indicador	Línea Base (meta valor)	Año (Línea base)		
		623	2021		

Variables del Indicador

Nombre de la Variable	Unidad de medida	Tipo de Acumulación
Número de niños reintegrados a una familia por el Consejo Estatal de Familia (realizado)	Persona	Valor presente
Número de niños reintegrados a una familia por el Consejo Estatal de Familia (programado)	Persona	Valor presente

Fuente de Información

Medios de verificación

Supuestos

Observaciones

Id_mir

- 1 El presente documento despliega la información perteneciente a los indicadores estratégicos y gestión de aquellos programas presupuestarios que proveen de bienes y servicios que generan valor público a la ciudadanía jalisciense
- 2 Se muestra el número del Componente relacionado con el indicador.

GOBIERNO DEL ESTADO DE JALISCO
PRESUPUESTO DE EGRESOS PARA EL EJERCICIO FISCAL 2022
Ficha Técnica de Indicador

Sistema de Evaluación del Desempeño (SED)

Gobierno del Estado de Jalisco **Secretaría de la Hacienda Pública**

Datos del Programa

Programa Estatal de Protección Integral de niñas, niños, y adolescentes

Eje: Desarrollo Social

Tema: Desarrollo Integral de las Niñas, los Niños y los Adolescentes

¿Quién gasta?

02 Unidad Presupuestal	000 Unidad Responsable	00870 Unidad Ejecutora del Gasto
Secretaría General de Gobierno	Secretaría General de Gobierno	Secretaría Ejecutiva del Sistema Estatal para la Protección Integral de los derechos de las Niñas, Niños y Adolescentes

¿Para qué se gasta?

Finalidad	Función	Subfunción
Desarrollo Social	Otros Asuntos Sociales	Otros Asuntos Sociales

Presupuesto asignado al Programa Presupuestario

Monto \$4,124,689.00

Objetivos

Nivel	Clave Componente	Resumen Narrativo
Componente	I1	Instrumentos jurídicos elaborados en alineación al dominio de Institucionalidad

Datos del Indicador

Denominación	Método de cálculo
Total de instrumentos jurídicos elaborados	$(\text{Instrumentos jurídicos elaborados (Realizado)} / \text{Instrumentos jurídicos elaborados (Programado)}) * 100$

Descripción del Indicador

Instrumentos jurídicos elaborados

Tipo de Indicador	Estratégico	Dimensión del Indicador	Eficacia	Año de Medición del Resultado	2022
Cobertura	Estatal	Frecuencia de Medición	Semestral		

Desagregado meta valor por género

Parámetros de semaforización	Meta Institucional	Meta Valor	Unidad de medida (meta valor)	Hombre	Mujer
	0 59.99 60.00 79.99 80.00 130	100%	10	Documento	0.00
	Sentido del Indicador	Línea Base (meta valor)	Año (Línea base)		
	Ascendente	8	2020		

Variables del Indicador

Nombre de la Variable	Unidad de medida	Tipo de Acumulación
Instrumentos jurídicos elaborados (realizado)	Documento	Suma
Instrumentos jurídicos elaborados (programado)	Documento	Suma

Fuente de Información Generación de actas de sesión, acuerdos, convenios, minutas y convocatorias.

Medios de verificación Documentos del sistema de protección integral de los derechos de las niñas, niños y adolescentes, Jalisco, 2021.

Supuestos Existe continuidad y voluntad de cumplimiento por parte de los titulares de las dependencias

Observaciones

Id_mir 27635

- 1 El presente documento despliega la información perteneciente a los indicadores estratégicos y gestión de aquellos programas presupuestarios que proveen de bienes y servicios que generan valor público a la ciudadanía jalisciense
- 2 Se muestra el número del Componente relacionado con el indicador.

GOBIERNO DEL ESTADO DE JALISCO PRESUPUESTO DE EGRESOS PARA EL EJERCICIO FISCAL 2022 Ficha Técnica de Indicador

Sistema de Evaluación del Desempeño (SED)

Gobierno del Estado de Jalisco		Secretaría de la Hacienda Pública	
Datos del Programa			
Programa Estatal de Protección Integral de niñas, niños, y adolescentes			
Eje: Desarrollo Social		Tema: Desarrollo Integral de las Niñas, los Niños y los Adolescentes	
¿Quién gasta?			
02	Unidad Presupuestal	000	Unidad Responsable
Secretaría General de Gobierno		Secretaría General de Gobierno	
		00870	Unidad Ejecutora del Gasto
Secretaría Ejecutiva del Sistema Estatal para la Protección Integral de los derechos de las Niñas, Niños y Adolescentes			
¿Para qué se gasta?			
Finalidad		Función	
Desarrollo Social		Otros Asuntos Sociales	
		Otros Asuntos Sociales	
Presupuesto asignado al Programa Presupuestario			
Monto		\$4,124,689.00	
Objetivos			
Nivel	Clave Componente	Resumen Narrativo	
Componente	I2	Programa estatal desarrollado para la protección integral de niñas, niños y adolescentes	
Datos del Indicador			
Denominación		Método de cálculo	
Total de dependencias que reportan de manera periódica		(Dependencias que reportan de manera periódica (Realizado) / Dependencias que reportan de manera periódica (Programado))*100	
Descripción del Indicador			
Administración del sistema de información			
Tipo de Indicador	Estratégico	Dimensión del Indicador	Eficiencia
Cobertura	Estatal	Frecuencia de Medición	Trimestral
		Año de Medición del Resultado	2022
Desagregado meta valor por género			
Parámetros de semaforización		Meta Institucional	Meta Valor
0	59.99	60.00	79.99
80.00	130		
100%			12
Sentido del Indicador		Unidad de medida (meta valor)	
Ascendente		Dependencia	
Línea Base (meta valor)		Hombre	
11		0.00	
Año (Línea base)		Mujer	
2020		0.00	
VARIABLES DEL INDICADOR			
Nombre de la Variable		Unidad de medida	Tipo de Acumulación
Dependencias que reportan de manera periódica (realizado)		Dependencia	Suma
Dependencias que reportan de manera periódica (programado)		Dependencia	Suma
Fuente de Información			
Sistema Estatal de Información del Sistema de Protección Integral de los Derechos de las Niñas, Niños y Adolescentes, Jalisco, 2021.			
Medios de verificación			
Informes de dependencias ante el Sistema de Protección Integral de los Derechos de las Niñas, Niños y Adolescentes, Jalisco, 2021.			
Supuestos			
Existen las condiciones técnicas, de capital humano y recursos suficientes para el funcionamiento del sistema y los actores implicados están sensibilizados sobre los derechos de niñas, niños y adolescentes.			
Observaciones			
Id_mir	27918		

- 1 El presente documento despliega la información perteneciente a los indicadores estratégicos y gestión de aquellos programas presupuestarios que proveen de bienes y servicios que generan valor público a la ciudadanía jalisciense
- 2 Se muestra el número del Componente relacionado con el indicador.

GOBIERNO DEL ESTADO DE JALISCO
PRESUPUESTO DE EGRESOS PARA EL EJERCICIO FISCAL 2022
Ficha Técnica de Indicador

Sistema de Evaluación del Desempeño (SED)

Gobierno del Estado de Jalisco **Secretaría de la Hacienda Pública**

Datos del Programa

Programa Estatal de Protección Integral de niñas, niños, y adolescentes

Eje: Desarrollo Social

Tema: Desarrollo Integral de las Niñas, los Niños y los Adolescentes

¿Quién gasta?

02 Unidad Presupuestal	000 Unidad Responsable	00870 Unidad Ejecutora del Gasto
Secretaría General de Gobierno	Secretaría General de Gobierno	Secretaría Ejecutiva del Sistema Estatal para la Protección Integral de los derechos de las Niñas, Niños y Adolescentes

¿Para qué se gasta?

Finalidad	Función	Subfunción
Desarrollo Social	Otros Asuntos Sociales	Otros Asuntos Sociales

Presupuesto asignado al Programa Presupuestario

Monto

Objetivos

Nivel	Clave Componente	Resumen Narrativo
Componente	I5	Instancias acompañadas para la implementación del PROESPINNA en alineación al dominio de Institucionalidad.

Datos del Indicador

Denominación	Método de cálculo
Total de documentos generados para la integración de instrumentos	$(\text{Total de documentos programados para la formulación de instrumentos jurídicos (Realizado)} / \text{Total de documentos programados para la formulación de instrumentos jurídicos (Programado)}) \cdot 100$

Descripción del Indicador
Generación de documentos, actas de sesión, acuerdos, minutas, convocatorias, anteproyectos de reglamentos, lineamientos, propuestas de modificación legislativa y reglamentaria.

Tipo de Indicador	<input type="text" value="Gestión"/>	Dimensión del Indicador	<input type="text" value="Eficiencia"/>	Año de Medición del Resultado	<input type="text" value="2022"/>
Cobertura	<input type="text" value="Estatal"/>	Frecuencia de Medición	<input type="text" value="Semestral"/>		

Parámetros de semaforización	Meta Institucional	Meta Valor	Unidad de medida (meta valor)	Desagregado meta valor por género	
				Hombre	Mujer
<input type="text" value="0"/> <input type="text" value="59.99"/> <input type="text" value="60.00"/> <input type="text" value="79.99"/> <input type="text" value="80.00"/> <input type="text" value="130"/>	<input type="text" value="100%"/>	<input type="text" value="10"/>	<input type="text" value="Documento"/>	<input type="text" value="0.00"/>	<input type="text" value="0.00"/>
	Sentido del Indicador	Línea Base (meta valor)	Año (Línea base)		
	<input type="text" value="Ascendente"/>	<input type="text" value="8"/>	<input type="text" value="2020"/>		

Variables del Indicador

Nombre de la Variable	Unidad de medida	Tipo de Acumulación
Total de documentos programados para la formulación de instrumentos jurídicos (realizado)	<input type="text" value="Documento"/>	<input type="text" value="Suma"/>
Total de documentos programados para la formulación de instrumentos jurídicos (programado)	<input type="text" value="Documento"/>	<input type="text" value="Suma"/>

Fuente de Información

Medios de verificación

Supuestos

Observaciones

Id_mir

- 1 El presente documento despliega la información perteneciente a los indicadores estratégicos y gestión de aquellos programas presupuestarios que proveen de bienes y servicios que generan valor público a la ciudadanía jalisciense
- 2 Se muestra el número del Componente relacionado con el indicador.

GOBIERNO DEL ESTADO DE JALISCO PRESUPUESTO DE EGRESOS PARA EL EJERCICIO FISCAL 2022 Ficha Técnica de Indicador

Sistema de Evaluación del Desempeño (SED)

Gobierno del Estado de Jalisco		Secretaría de la Hacienda Pública	
Datos del Programa			
Programa Estatal de Protección Integral de niñas, niños, y adolescentes			
Eje: Desarrollo Social		Tema: Desarrollo Integral de las Niñas, los Niños y los Adolescentes	
¿Quién gasta?			
02	Unidad Presupuestal	000	Unidad Responsable
Secretaría General de Gobierno		Secretaría General de Gobierno	
		00870	Unidad Ejecutora del Gasto
Secretaría Ejecutiva del Sistema Estatal para la Protección Integral de los derechos de las Niñas, Niños y Adolescentes			
¿Para qué se gasta?			
Finalidad		Función	
Desarrollo Social		Otros Asuntos Sociales	
		Otros Asuntos Sociales	
Presupuesto asignado al Programa Presupuestario			
Monto		\$4,124,689.00	
Objetivos			
Nivel	Clave Componente	Resumen Narrativo	
Componente	I3	Sistema de información instalado.	
Datos del Indicador			
Denominación		Método de cálculo	
Total de instancias que colaboran en el Programa Estatal de Protección Integral de Niñas, Niños y Adolescentes.		$(\text{Total de instancias que colaboran con el PROESPINNA (Realizado)} / \text{Total de instancias que colaboran con el PROESPINNA (Programado)}) * 100$	
Descripción del Indicador			
Colaboración en estrategias, líneas de acción y mecanismos en materia de ejercicio, respeto, promoción y protección de los derechos de niñas, niños y adolescentes por parte de las instancias que se articulan con el SIPINNA			
Tipo de Indicador	Gestión	Dimensión del Indicador	Eficacia
Cobertura	Estatal	Frecuencia de Medición	Trimestral
Parámetros de semaforización		Meta Institucional	Meta Valor
0	59.99	100%	15
60.00	79.99	Sentido del Indicador	Línea Base (meta valor)
80.00	130	Ascendente	15
		Unidad de medida (meta valor)	Año (Línea base)
		Instancia	2020
		Desagregado meta valor por género	
		Hombre	Mujer
		0.00	0.00
Variables del Indicador			
Nombre de la Variable		Unidad de medida	Tipo de Acumulación
Total de instancias que colaboran con el PROESPINNA (realizado)		Instancia	Suma
Total de instancias que colaboran con el PROESPINNA (programado)		Instancia	Suma
Fuente de Información	Informe anual del Sistema de Protección Integral de los Derechos de las Niñas, Niños y Adolescentes, Jalisco, 2021.		
Medios de verificación	Informe anual del sistema de Protección Integral de los Derechos de las Niñas, Niños y Adolescentes 2021 .		
Supuestos	Existen las condiciones teóricas, de capital humano y recursos suficientes para el funcionamiento del sistema		
Observaciones			
Id_mir	27923		

- 1 El presente documento despliega la información perteneciente a los indicadores estratégicos y gestión de aquellos programas presupuestarios que proveen de bienes y servicios que generan valor público a la ciudadanía jalisciense
- 2 Se muestra el número del Componente relacionado con el indicador.

GOBIERNO DEL ESTADO DE JALISCO
PRESUPUESTO DE EGRESOS PARA EL EJERCICIO FISCAL 2022
Ficha Técnica de Indicador

Sistema de Evaluación del Desempeño (SED)

Gobierno del Estado de Jalisco		Secretaría de la Hacienda Pública	
Datos del Programa			
Programa Estatal de Protección Integral de niñas, niños, y adolescentes			
Eje: Desarrollo Social		Tema: Desarrollo Integral de las Niñas, los Niños y los Adolescentes	
¿Quién gasta?			
02	Unidad Presupuestal	000	Unidad Responsable
Secretaría General de Gobierno		Secretaría General de Gobierno	
		00870	Unidad Ejecutora del Gasto
Secretaría Ejecutiva del Sistema Estatal para la Protección Integral de los derechos de las Niñas, Niños y Adolescentes			
¿Para qué se gasta?			
Finalidad		Función	
Desarrollo Social		Otros Asuntos Sociales	
		Subfunción	
		Otros Asuntos Sociales	
Presupuesto asignado al Programa Presupuestario			
Monto		\$4,124,689.00	
Objetivos			
Nivel	Clave Componente	Resumen Narrativo	
Componente	I4	Instalación de los SIPINA'S Municipales del estado de Jalisco	
Datos del Indicador			
Denominación		Método de cálculo	
Total de Instalaciones de los SIPINNAs municipales del estado de Jalisco		$(\text{Total de sistemas municipales de protección a la niñez y adolescencia instalados (Realizado)} / \text{Total de sistemas municipales de protección a la niñez y adolescencia instalados (Programado)}) * 100$	
Descripción del Indicador			
Contribuir a las instalaciones de los sistemas municipales de protección de niñas, niños y adolescentes; mediante capacitaciones y asesorías.			
Tipo de Indicador	Gestión	Dimensión del Indicador	Eficiencia
Cobertura	Estatal	Frecuencia de Medición	Semestral
		Desagregado meta valor por género	
Parámetros de semaforización		Meta Institucional	Meta Valor
0	59.99	100%	80
60.00	79.99	Sentido del Indicador	Línea Base (meta valor)
80.00	130	Ascendente	70
		Año (Línea base)	2020
Variables del Indicador			
Nombre de la Variable		Unidad de medida	Tipo de Acumulación
Total de sistemas municipales de protección a la niñez y adolescencia instalados (realizado)		Municipio	Suma
Total de sistemas municipales de protección a la niñez y adolescencia instalados (programado)		Municipio	Suma
Fuente de Información	Registro administrativo de la Secretaría Ejecutiva del Sistema Estatal de Protección Integral de los Derechos de los Niños, Niños y Adolescentes.		
Medios de verificación	Registro administrativo de la Secretaría Ejecutiva del Sistema Estatal de Protección Integral de los Derechos de las Niñas, Niños y Adolescentes.		
Supuestos	Existen las condiciones técnicas, de capital humano y recursos suficientes para el funcionamiento del sistema y los actores implicados estén sensibilizados sobre los derechos de las niñas, niños y adolescentes.		
Observaciones			
Id_mir	27924		
1	El presente documento despliega la información perteneciente a los indicadores estratégicos y gestión de aquellos programas presupuestarios que proveen de bienes y servicios que generan valor público a la ciudadanía jalisciense		
2	Se muestra el número del Componente relacionado con el indicador.		

EL ESTADO DE JALISCO

PERIÓDICO OFICIAL

112

GOBIERNO DEL ESTADO DE JALISCO PRESUPUESTO DE EGRESOS PARA EL EJERCICIO FISCAL 2022 Ficha Técnica de Indicador

Sistema de Evaluación del Desempeño (SED)

Gobierno del Estado de Jalisco Secretaría de la Hacienda Pública

Datos del Programa

Seguridad, certeza en los Actos jurídicos, administración y certificación de la Firma Electrónica Avanzada

Eje: Seguridad ciudadana, justicia y estado de derecho Tema: Gobernabilidad

¿Quién gasta?

02	Unidad Presupuestal	000	Unidad Responsable	00880	Unidad Ejecutora del Gasto
	Secretaría General de Gobierno		Secretaría General de Gobierno		Dirección de Estudios Legislativos y Acuerdos Gubernamentales

¿Para qué se gasta?

Finalidad	Función	Subfunción
Gobierno	Coordinación de la Política de Gobierno	Política Interior

Presupuesto asignado al Programa Presupuestario

Monto

Objetivos

Nivel	Clave Componente	Resumen Narrativo
Fin		

Datos del Indicador

Denominación	Método de cálculo
Posición en el Subíndice Sistema de Derecho Confiable y Objetivo del Índice de Competitividad, IMCO	(Posición en el Subíndice Sistema de Derecho Confiable y Objetivo del Índice de Competitividad, IMCO (Realizado)/Posición en el Subíndice Sistema de Derecho Confiable y Objetivo del Índice de Competitividad, IMCO (Programado))*100

Descripción del Indicador
El ?Sistema de Derecho Confiable y Objetivo ? es un subíndice del Índice de Competitividad, el subíndice de Derecho considera indicadores sobre delitos, denuncias, percepción de seguridad y cumplimiento de contratos.

Tipo de Indicador	<input type="text" value="Estratégico"/>	Dimensión del Indicador	<input type="text" value="Eficacia"/>	Año de Medición del Resultado	<input type="text" value="2024"/>
Cobertura	<input type="text" value="Estatal"/>	Frecuencia de Medición	<input type="text" value="Anual"/>		

Parámetros de semaforización		Meta Institucional	Meta Valor	Unidad de medida (meta valor)	Desagregado meta valor por género	
		100%	21	Posición	Hombre	Mujer
130	80.00	79.99	60.00	59.99	0	
		Sentido del Indicador	Línea Base (meta valor)	Año (Línea base)		
		Descendente	18	2021		

Variables del Indicador

Nombre de la Variable	Unidad de medida	Tipo de Acumulación
Posición en el Subíndice Sistema de Derecho Confiable y Objetivo del Índice de Competitividad, IMCO (realizado)	Posición	Valor presente
Posición en el Subíndice Sistema de Derecho Confiable y Objetivo del Índice de Competitividad, IMCO (programado)	Posición	Valor presente

Fuente de Información

Medios de verificación

Supuestos

Observaciones

Id_mir

- 1 El presente documento despliega la información perteneciente a los indicadores estratégicos y gestión de aquellos programas presupuestarios que proveen de bienes y servicios que generan valor público a la ciudadanía jalisciense
- 2 Se muestra el número del Componente relacionado con el indicador.

GOBIERNO DEL ESTADO DE JALISCO PRESUPUESTO DE EGRESOS PARA EL EJERCICIO FISCAL 2022

Ficha Técnica de Indicador

Sistema de Evaluación del Desempeño (SED)

Gobierno del Estado de Jalisco		Secretaría de la Hacienda Pública	
Datos del Programa			
Seguridad, certeza en los Actos jurídicos, administración y certificación de la Firma Electrónica Avanzada			
Eje: Seguridad ciudadana, justicia y estado de derecho		Tema: Gobernabilidad	
¿Quién gasta?			
02	Unidad Presupuestal	000	Unidad Responsable
Secretaría General de Gobierno		Secretaría General de Gobierno	
		00880	Unidad Ejecutora del Gasto
		Dirección de Estudios Legislativos y Acuerdos Gubernamentales	
¿Para qué se gasta?			
Finalidad		Función	
Gobierno		Coordinación de la Política de Gobierno	
		Política Interior	
Presupuesto asignado al Programa Presupuestario			
Monto		\$6,552,791.00	
Objetivos			
Nivel	Clave Componente	Resumen Narrativo	
Propósito			
Datos del Indicador			
Denominación		Método de cálculo	
Posición en el Subíndice Sistema Político Estable y Funcional del Índice de Competitividad, IMCO		(Posición en el Subíndice Sistema Político Estable y Funcional del Índice de Competitividad, IMCO (Realizado)/Posición en el Subíndice Sistema Político Estable y Funcional del Índice de Competitividad, IMCO (Programado))*100	
Descripción del Indicador			
A través de tres indicadores, este subíndice mide aspectos como la legitimidad de los gobiernos y el potencial para que éstos sean más estables y efectivos. Se incluyen indicadores que incorporan medidas de participación ciudadana y estabilidad electoral. También se evalúa la duración de los gobiernos locales, partiendo de la premisa de que los periodos de gobierno de tres años (prevalentes en casi todas las entidades del país) son demasiado breves para permitir niveles adecuados de eficiencia y profesionalización en la gestión de las entidades.			
Tipo de Indicador	Estratégico	Dimensión del Indicador	Eficacia
Cobertura	Estatal	Frecuencia de Medición	Anual
		Año de Medición del Resultado	2024
Desagregado meta valor por género			
Parámetros de semaforización		Meta Institucional	Meta Valor
130	80.00	79.99	60.00
59.99	0		
100%	Sentido del Indicador		Unidad de medida (meta valor)
11	Descendente		Posición
Línea Base (meta valor)		Año (Línea base)	
8		2021	
		Hombre	Mujer
		No disponible	No disponible
Variables del Indicador			
Nombre de la Variable		Unidad de medida	Tipo de Acumulación
Posición en el Subíndice Sistema Político Estable y Funcional del Índice de Competitividad, IMCO (realizado)		Posición	Valor presente
Posición en el Subíndice Sistema Político Estable y Funcional del Índice de Competitividad, IMCO (programado)		Posición	Valor presente
Fuente de Información			
IMCO, Índice de Competitividad Estatal 2021.			
Medios de verificación			
Supuestos			
Observaciones			
Id_mir	33558		
1 El presente documento despliega la información perteneciente a los indicadores estratégicos y gestión de aquellos programas presupuestarios que proveen de bienes y servicios que generan valor público a la ciudadanía jalisciense			
2 Se muestra el número del Componente relacionado con el indicador.			

EL ESTADO DE JALISCO

PERIÓDICO OFICIAL

114

GOBIERNO DEL ESTADO DE JALISCO PRESUPUESTO DE EGRESOS PARA EL EJERCICIO FISCAL 2022 Ficha Técnica de Indicador

Sistema de Evaluación del Desempeño (SED)

Gobierno del Estado de Jalisco Secretaría de la Hacienda Pública

Datos del Programa

Seguridad, certeza en los Actos jurídicos, administración y certificación de la Firma Electrónica Avanzada

Eje: Seguridad ciudadana, justicia y estado de derecho Tema: Gobernabilidad

¿Quién gasta?

02 Unidad Presupuestal	000 Unidad Responsable	00880 Unidad Ejecutora del Gasto
Secretaría General de Gobierno	Secretaría General de Gobierno	Dirección de Estudios Legislativos y Acuerdos Gubernamentales

¿Para qué se gasta?

Finalidad	Función	Subfunción
Gobierno	Coordinación de la Política de Gobierno	Política Interior

Presupuesto asignado al Programa Presupuestario

Monto

Objetivos

Nivel	Clave Componente	Resumen Narrativo
Componente	C4	Asesorías y capacitaciones realizadas para el uso de Firma Electrónica Avanzada

Datos del Indicador

Denominación	Método de cálculo
Total de asesorías y capacitaciones para el Uso de Firma Electrónica Avanzada	$(\text{Total de asesorías y capacitaciones realizadas para uso de Firma Electrónica Avanzada (Realizado)} / \text{Total de asesorías y capacitaciones realizadas para uso de Firma Electrónica Avanzada (Programado)}) * 100$

Descripción del Indicador
Guiar y orientar a los servidores públicos y particulares de la operatividad funcional de las necesidades de los programas y sistemas del uso de Firma Electrónica Avanzada en su fundamento jurídico.

Tipo de Indicador	Estratégico	Dimensión del Indicador	Eficacia	Año de Medición del Resultado	2022
Cobertura	Estatal	Frecuencia de Medición	Semestral		

Desagregado meta valor por género

Parámetros de semaforización					Meta Institucional	Meta Valor	Unidad de medida (meta valor)	Desagregado meta valor por género		
0	59.99	60.00	79.99	80.00	130	100%	30	Asesoría	Hombre	Mujer
■	■	■	■	■	■	Ascendente	No disponible	No disponible	0.00	0.00
						Sentido del Indicador	Línea Base (meta valor)	Año (Línea base)		

Variables del Indicador

Nombre de la Variable	Unidad de medida	Tipo de Acumulación
Total de asesorías y capacitaciones realizadas para uso de Firma Electrónica Avanzada (realizado)	Asesoría	Suma
Total de asesorías y capacitaciones realizadas para uso de Firma Electrónica Avanzada (programado)	Asesoría	Suma

Fuente de Información Archivo Interno de la Dirección de Firma Electrónica Avanzada, base de datos 2022.

Medios de verificación Registro interno de la Dirección de Firma Electrónica Avanzada.

Supuestos Las dependencias estatales, municipales, organismos y particulares que cuenten o implementen plataformas digitales con marco normativo armonizado, manuales de procedimientos y disposiciones de estos servicios mediante la Firma Electrónica Avanzada.

Observaciones

Id_mir

- 1 El presente documento despliega la información perteneciente a los indicadores estratégicos y gestión de aquellos programas presupuestarios que proveen de bienes y servicios que generan valor público a la ciudadanía jalisciense
- 2 Se muestra el número del Componente relacionado con el indicador.

GOBIERNO DEL ESTADO DE JALISCO
PRESUPUESTO DE EGRESOS PARA EL EJERCICIO FISCAL 2022
Ficha Técnica de Indicador

Sistema de Evaluación del Desempeño (SED)

Gobierno del Estado de Jalisco		Secretaría de la Hacienda Pública	
Datos del Programa			
Seguridad, certeza en los Actos jurídicos, administración y certificación de la Firma Electrónica Avanzada			
Eje: Seguridad ciudadana, justicia y estado de derecho		Tema: Gobernabilidad	
¿Quién gasta?			
02	Unidad Presupuestal	000	Unidad Responsable
Secretaría General de Gobierno		Secretaría General de Gobierno	
00880	Unidad Ejecutora del Gasto	Dirección de Estudios Legislativos y Acuerdos Gubernamentales	
¿Para qué se gasta?			
Finalidad		Función	
Gobierno		Coordinación de la Política de Gobierno	
		Política Interior	
Presupuesto asignado al Programa Presupuestario			
Monto		\$6,552,791.00	
Objetivos			
Nivel	Clave Componente	Resumen Narrativo	
Componente	C2	Servicios y certificaciones electrónicas registradas para el uso de la Firma Electrónica Avanzada	
Datos del Indicador			
Denominación		Método de cálculo	
Porcentaje de servicios y certificaciones electrónicas registradas para el uso de la Firma Electrónica Avanzada		((Porcentaje de certificados electrónicos y promociones tramitadas (Realizado) / Porcentaje de certificados electrónicos y promociones tramitadas (Programado))*100	
Descripción del Indicador			
Altas, renovaciones y revocaciones de los certificados electrónicos registrados en el Prestador de Servicios de Certificación elaborados y concluidos.			
Tipo de Indicador	Gestión	Dimensión del Indicador	Eficacia
Cobertura	Estatal	Frecuencia de Medición	Semestral
		Año de Medición del Resultado	2022
Desagregado meta valor por género			
		Meta Institucional	Meta Valor
		100%	100
		Unidad de medida (meta valor)	Hombre
		Porcentaje	0.00
		Mujer	0.00
Parámetros de semaforización			
0	59.99	60.00	79.99
80.00	130		
Sentido del Indicador		Línea Base (meta valor)	
Ascendente		No disponible	
		Año (Línea base)	
		No disponible	
Variables del Indicador			
Nombre de la Variable		Unidad de medida	Tipo de Acumulación
Porcentaje de certificados electrónicos y promociones tramitadas (realizado)		Porcentaje	Valor presente
Porcentaje de certificados electrónicos y promociones tramitadas (programado)		Porcentaje	Valor presente
Fuente de Información		Registro interno del Prestador de Servicios de Certificación y la página www.pscomg.jalisco.gob.mx , base de datos 2022	
Medios de verificación		Registro interno del Prestador de Servicios de Certificación y la página www.pscomg.jalisco.gob.mx	
Supuestos		Las dependencias estatales, municipales, organismos y particulares con convenio vigente para el uso de Firma Electrónica Avanzada o sean sujetos autorizados para certificado electrónico.	
Observaciones			
Id_mir	27636		

- 1 El presente documento despliega la información perteneciente a los indicadores estratégicos y gestión de aquellos programas presupuestarios que proveen de bienes y servicios que generan valor público a la ciudadanía jalisciense
- 2 Se muestra el número del Componente relacionado con el indicador.

GOBIERNO DEL ESTADO DE JALISCO PRESUPUESTO DE EGRESOS PARA EL EJERCICIO FISCAL 2022 Ficha Técnica de Indicador

Sistema de Evaluación del Desempeño (SED)

Gobierno del Estado de Jalisco Secretaría de la Hacienda Pública

Datos del Programa
Seguridad, certeza en los Actos jurídicos, administración y certificación de la Firma Electrónica Avanzada

Eje: Seguridad ciudadana, justicia y estado de derecho Tema: Gobernabilidad

¿Quién gasta?

02 Unidad Presupuestal	000 Unidad Responsable	00880 Unidad Ejecutora del Gasto
Secretaría General de Gobierno	Secretaría General de Gobierno	Dirección de Estudios Legislativos y Acuerdos Gubernamentales

¿Para qué se gasta?

Finalidad	Función	Subfunción
Gobierno	Coordinación de la Política de Gobierno	Política Interior

Presupuesto asignado al Programa Presupuestario

Monto

Objetivos

Nivel	Clave Componente	Resumen Narrativo
Componente	01	Leyes, Acuerdos y Reglamentos elaborados, publicados que propicien el desarrollo del estado

Datos del Indicador

Denominación	Método de cálculo
Porcentaje de iniciativas y reformas estudiadas, revisadas y concluidas.	$(\text{Porcentaje de oficios de iniciativas y reformas revisadas, remitidas por el Congreso del Estado (Realizado)} / \text{Porcentaje de oficios de iniciativas y reformas revisadas, remitidas por el Congreso del Estado (Programado)}) * 100$

Descripción del Indicador
Revisión y validación de proyectos de Iniciativas y reformas remitidas por el Congreso del Estado para la promulgación del Ejecutivo.

Tipo de Indicador	<input type="text" value="Gestión"/>	Dimensión del Indicador	<input type="text" value="Eficacia"/>	Año de Medición del Resultado	<input type="text" value="2022"/>
Cobertura	<input type="text" value="Estatal"/>	Frecuencia de Medición	<input type="text" value="Trimestral"/>		

Desagregado meta valor por género

Parámetros de semaforización						Meta Institucional	Meta Valor	Unidad de medida (meta valor)	Hombre	Mujer
0	59.99	60.00	79.99	80.00	130	100%	100	Porcentaje	0.00	0.00
						Sentido del Indicador	Línea Base (meta valor)	Año (Línea base)		
						Ascendente	100	2021		

VARIABLES DEL INDICADOR

Nombre de la Variable	Unidad de medida	Tipo de Acumulación
Porcentaje de oficios de iniciativas y reformas revisadas, remitidas por el Congreso del Estado (realizado)	Porcentaje	Valor presente
Porcentaje de oficios de iniciativas y reformas revisadas, remitidas por el Congreso del Estado (programado)	Porcentaje	Valor presente

Fuente de Información

Medios de verificación

Supuestos

Observaciones

Id_mir

- 1 El presente documento despliega la información perteneciente a los indicadores estratégicos y gestión de aquellos programas presupuestarios que proveen de bienes y servicios que generan valor público a la ciudadanía jalisciense
- 2 Se muestra el número del Componente relacionado con el indicador.

GOBIERNO DEL ESTADO DE JALISCO PRESUPUESTO DE EGRESOS PARA EL EJERCICIO FISCAL 2022

Ficha Técnica de Indicador

Sistema de Evaluación del Desempeño (SED)

Gobierno del Estado de Jalisco		Secretaría de la Hacienda Pública	
Datos del Programa			
Comisión de Búsqueda de Personas			
Eje: Seguridad ciudadana, justicia y estado de derecho		Tema: Personas Desaparecidas	
¿Quién gasta?			
02	Unidad Presupuestal	801	Unidad Responsable
Secretaría General de Gobierno		Comisión para la búsqueda de personas	
00900	Unidad Ejecutora del Gasto	Comisión para la búsqueda de personas	
¿Para qué se gasta?			
Gobierno	Función	Subfunción	
Justicia		Derechos Humanos	
Presupuesto asignado al Programa Presupuestario			
Monto		\$41,204,409.00	
Objetivos			
Fin	Clave Componente	Resumen Narrativo	
Datos del Indicador			
Denominación		Método de cálculo	
Porcentaje de percepción de inseguridad		$\left(\frac{\text{Porcentaje de la población de 18 años y más que se siente insegura en su entidad federativa. (Realizado)}}{\text{Porcentaje de la población de 18 años y más que se siente insegura en su entidad federativa. (Programado)}} \right) * 100$	
Descripción del Indicador			
Este indicador muestra el porcentaje de la población de 18 años y más que se siente insegura en su entidad federativa.			
Tipo de Indicador	Estratégico	Dimensión del Indicador	Eficacia
Cobertura	Estatatal	Frecuencia de Medición	Anual
		Desagregado meta valor por género	
Parámetros de semaforización		Meta Institucional	Meta Valor
130	80.00	100%	67
79.99	60.00	Sentido del Indicador	Unidad de medida (meta valor)
59.99	0	Descendente	Porcentaje
0	0	Línea Base (meta valor)	Hombre
0	0	83	No disponible
0	0	Año (Línea base)	Mujer
0	0	2021	No disponible
Variables del Indicador			
Nombre de la Variable		Unidad de medida	Tipo de Acumulación
Porcentaje de la población de 18 años y más que se siente insegura en su entidad federativa. (realizado)		Porcentaje	Valor presente
Porcentaje de la población de 18 años y más que se siente insegura en su entidad federativa. (programado)		Porcentaje	Valor presente
Fuente de Información	INEGI. Encuesta Nacional de Victimización y Percepción sobre Seguridad Pública (ENVIPE) 2020.		
Medios de verificación			
Supuestos			
Observaciones			
Id_mir	25374		

- 1 El presente documento despliega la información perteneciente a los indicadores estratégicos y gestión de aquellos programas presupuestarios que proveen de bienes y servicios que generan valor público a la ciudadanía jalisciense
- 2 Se muestra el número del Componente relacionado con el indicador.

EL ESTADO DE JALISCO

PERIÓDICO OFICIAL

118

GOBIERNO DEL ESTADO DE JALISCO PRESUPUESTO DE EGRESOS PARA EL EJERCICIO FISCAL 2022 Ficha Técnica de Indicador

Sistema de Evaluación del Desempeño (SED)

Gobierno del Estado de Jalisco Secretaría de la Hacienda Pública

Datos del Programa

Comisión de Búsqueda de Personas

Eje: Seguridad ciudadana, justicia y estado de derecho Tema: Personas Desaparecidas

¿Quién gasta?

02 Unidad Presupuestal	801 Unidad Responsable	00900 Unidad Ejecutora del Gasto
Secretaría General de Gobierno	Comisión para la búsqueda de personas	Comisión para la búsqueda de personas

¿Para qué se gasta?

Finalidad	Función	Subfunción
Gobierno	Justicia	Derechos Humanos

Presupuesto asignado al Programa Presupuestario

Monto

Objetivos

Nivel	Clave Componente	Resumen Narrativo
Propósito		

Datos del Indicador

Denominación	Método de cálculo
Número de Personas desaparecidas y no localizadas	(Sumatoria de personas no localizadas y que presentan denuncias ante la autoridad ministerial correspondiente durante el año, de los 125 municipios del estado. (Realizado)/Sumatoria de personas no localizadas y que presentan denuncias ante la autoridad ministerial correspondiente durante el año, de los 125 municipios del estado. (Programado))*100

Descripción del Indicador
Se refiere a las personas no localizadas y que presentan denuncias ante la autoridad ministerial correspondiente. Este registro incluye únicamente a las personas que, a la fecha de corte, permanecen sin localizar.

Tipo de Indicador	<input type="text" value="Estratégico"/>	Dimensión del Indicador	<input type="text" value="Eficacia"/>	Año de Medición del Resultado	<input type="text" value="2022"/>
Cobertura	<input type="text" value="Estatal"/>	Frecuencia de Medición	<input type="text" value="Anual"/>		

Parámetros de semaforización	Desagregado meta valor por género				
	Meta Institucional	Meta Valor	Unidad de medida (meta valor)	Hombre	Mujer
<input type="text" value="0"/> <input type="text" value=""/> <input type="text" value=""/> <input type="text" value=""/> <input type="text" value=""/> <input type="text" value="0"/>	<input type="text" value="100%"/>	<input type="text" value="911"/>	<input type="text" value="Persona"/>	<input type="text" value="0.00"/>	<input type="text" value="0.00"/>
	Sentido del Indicador	Línea Base (meta valor)	Año (Línea base)		
	<input type="text" value=""/>	<input type="text" value="2,022"/>	<input type="text" value="2021"/>		

Variables del Indicador

Nombre de la Variable	Unidad de medida	Tipo de Acumulación
Sumatoria de personas no localizadas y que presentan denuncias ante la autoridad ministerial correspondiente durante el año, de los 125 municipios del estado. (realizado)	Persona	Valor presente
Sumatoria de personas no localizadas y que presentan denuncias ante la autoridad ministerial correspondiente durante el año, de los 125 municipios del estado. (programado)	Persona	Valor presente

Fuente de Información	<input type="text" value="Fiscalía Especializada en Personas Desaparecidas de la Fiscalía del Estado. Cifras preliminares 2020."/>
Medios de verificación	<input type="text"/>
Supuestos	<input type="text"/>
Observaciones	<input type="text"/>
Id_mir	<input type="text" value="25375"/>

- 1 El presente documento despliega la información perteneciente a los indicadores estratégicos y gestión de aquellos programas presupuestarios que proveen de bienes y servicios que generan valor público a la ciudadanía jalisciense
- 2 Se muestra el número del Componente relacionado con el indicador.

GOBIERNO DEL ESTADO DE JALISCO
PRESUPUESTO DE EGRESOS PARA EL EJERCICIO FISCAL 2022
Ficha Técnica de Indicador

Sistema de Evaluación del Desempeño (SED)

Gobierno del Estado de Jalisco		Secretaría de la Hacienda Pública	
Datos del Programa			
Comisión de Búsqueda de Personas			
Eje: Seguridad ciudadana, justicia y estado de derecho		Tema: Personas Desaparecidas	
¿Quién gasta?			
02	Unidad Presupuestal	801	Unidad Responsable
Secretaría General de Gobierno		Comisión para la búsqueda de personas	
00900	Unidad Ejecutora del Gasto	Comisión para la búsqueda de personas	
¿Para qué se gasta?			
Gobierno	Función	Subfunción	
Justicia		Derechos Humanos	
Presupuesto asignado al Programa Presupuestario			
Monto		\$41,204,409.00	
Objetivos			
Nivel	Clave Componente	Resumen Narrativo	
Componente	H1	Atenciones otorgadas a los familiares de personas desaparecidas o no localizadas en el Estado de Jalisco	
Datos del Indicador			
Denominación		Método de cálculo	
Total de atenciones a familiares		$(\text{Número de atenciones a familiares (Realizado)} / \text{Número de atenciones a familiares (Programado)}) * 100$	
Descripción del Indicador			
En este indicador se miden las atenciones brindadas por la comisión a familiares de personas desaparecidas o no localizadas			
Tipo de Indicador	Estratégico	Dimensión del Indicador	Eficiencia
Cobertura	Estatal	Frecuencia de Medición	Trimestral
		Año de Medición del Resultado	2022
Desagregado meta valor por género			
		Meta Institucional	Meta Valor
		100%	100
		Unidad de medida (meta valor)	Hombre
		Atención	0.00
		Mujer	0.00
Parámetros de semaforización			
0	59.99	60.00	79.99
			80.00
			130
		Sentido del indicador	Línea Base (meta valor)
		Ascendente	No disponible
			No disponible
Variables del Indicador			
Nombre de la Variable		Unidad de medida	Tipo de Acumulación
Número de atenciones a familiares (realizado)		Atención	Suma
Número de atenciones a familiares (programado)		Atención	Suma
Fuente de Información			
Bases de datos internas de la Dirección de Búsqueda de Personas y de la Dirección de acompañamiento a familiares, 2021			
Medios de verificación			
Base de datos interna de la dirección de gestión y procesamiento de información, Comisión de Búsqueda de Personas del Estado de Jalisco, 2021			
Supuestos			
Los familiares se acercan oportunamente a recibir atención por parte de la Comisión			
Observaciones			
Id_mir	27997		

- 1 El presente documento despliega la información perteneciente a los indicadores estratégicos y gestión de aquellos programas presupuestarios que proveen de bienes y servicios que generan valor público a la ciudadanía jalisciense
- 2 Se muestra el número del Componente relacionado con el indicador.

GOBIERNO DEL ESTADO DE JALISCO PRESUPUESTO DE EGRESOS PARA EL EJERCICIO FISCAL 2022 Ficha Técnica de Indicador

Sistema de Evaluación del Desempeño (SED)

Gobierno del Estado de Jalisco Secretaría de la Hacienda Pública

Datos del Programa

Comisión de Búsqueda de Personas

Eje: Seguridad ciudadana, justicia y estado de derecho Tema: Personas Desaparecidas

¿Quién gasta?

02 Unidad Presupuestal	801 Unidad Responsable	00900 Unidad Ejecutora del Gasto
Secretaría General de Gobierno	Comisión para la búsqueda de personas	Comisión para la búsqueda de personas

¿Para qué se gasta?

Finalidad	Función	Subfunción
Gobierno	Justicia	Derechos Humanos

Presupuesto asignado al Programa Presupuestario

Monto

Objetivos

Nivel	Clave Componente	Resumen Narrativo
Componente	H5	Acuerdos de coordinación y colaboración elaborados entre los órganos de Gobierno

Datos del Indicador

Denominación	Método de cálculo
Total de mecanismos de coordinación y colaboración	$(\text{Número de acuerdos celebrados (Realizado)} / \text{Número de acuerdos celebrados (Programado)}) * 100$

Descripción del Indicador
Este indicador mide el total de mecanismos generados entre la Comisión de búsqueda y autoridades de los tres niveles de gobierno

Tipo de Indicador	<input type="text" value="Estratégico"/>	Dimensión del Indicador	<input type="text" value="Eficacia"/>	Año de Medición del Resultado	<input type="text" value="2022"/>
Cobertura	<input type="text" value="Estatal"/>	Frecuencia de Medición	<input type="text" value="Trimestral"/>		

Parámetros de semaforización						Desagregado meta valor por género				
						Meta Institucional	Meta Valor	Unidad de medida (meta valor)	Hombre	Mujer
0	59.99	60.00	79.99	80.00	130	100%	40	Acuerdo	0.00	0.00
						Sentido del indicador	Línea Base (meta valor)	Año (Línea base)		
						Ascendente	40	2021		

Variables del Indicador

Nombre de la Variable	Unidad de medida	Tipo de Acumulación
Número de acuerdos celebrados (realizado)	Acuerdo	Suma
Número de acuerdos celebrados (programado)	Acuerdo	Suma

Fuente de Información	Minutas de reuniones celebradas, archivos de la comisión de búsqueda, 2021
Medios de verificación	Acuerdos coordinación y colaboración firmados, archivos de la Comisión de Búsqueda, 2021
Supuestos	Existe disposición por parte de las comisiones locales de búsqueda del resto del país para celebrar acuerdos
Observaciones	
Id_mir	28014

- 1 El presente documento despliega la información perteneciente a los indicadores estratégicos y gestión de aquellos programas presupuestarios que proveen de bienes y servicios que generan valor público a la ciudadanía jalisciense
- 2 Se muestra el número del Componente relacionado con el indicador.

GOBIERNO DEL ESTADO DE JALISCO
PRESUPUESTO DE EGRESOS PARA EL EJERCICIO FISCAL 2022
Ficha Técnica de Indicador

Sistema de Evaluación del Desempeño (SED)

Gobierno del Estado de Jalisco		Secretaría de la Hacienda Pública	
Datos del Programa			
Comisión de Búsqueda de Personas			
Eje: Seguridad ciudadana, justicia y estado de derecho		Tema: Personas Desaparecidas	
¿Quién gasta?			
02	Unidad Presupuestal	801	Unidad Responsable
Secretaría General de Gobierno		Comisión para la búsqueda de personas	
00900	Unidad Ejecutora del Gasto	Comisión para la búsqueda de personas	
¿Para qué se gasta?			
Gobierno	Función	Subfunción	
Justicia		Derechos Humanos	
Presupuesto asignado al Programa Presupuestario			
Monto		\$41,204,409.00	
Objetivos			
Nivel	Clave Componente	Resumen Narrativo	
Componente	H2	Informes de características y patrones realizados bajo el principio de búsqueda especializada diferenciada	
Datos del Indicador			
Denominación		Método de cálculo	
Total de informes realizados		$(\text{Número de informes (Realizado)} / \text{Número de informes (Programado)}) * 100$	
Descripción del Indicador			
Estos informes permitirán contar con diversas estrategias para los distintos contextos de la desaparición o no localización de personas			
Tipo de Indicador	Estratégico	Dimensión del Indicador	Eficacia
Cobertura	Estatad	Frecuencia de Medición	Trimestral
		Año de Medición del Resultado	
		2021	
		Desagregado meta valor por género	
		Meta Institucional	Meta Valor
		100%	100
		Unidad de medida (meta valor)	Desagregado meta valor por género
		Informe	Hombre
			0.00
			Mujer
			0.00
Parámetros de semaforización			
0	59.99	60.00	79.99
80.00	130		
		Meta Institucional	Meta Valor
		100%	100
		Sentido del Indicador	Línea Base (meta valor)
		Ascendente	No disponible
		Año (Línea base)	
		No disponible	
Variables del Indicador			
Nombre de la Variable		Unidad de medida	Tipo de Acumulación
Número de informes (realizado)		Informe	Suma
Número de informes (programado)		Informe	Suma
Fuente de Información			
Base de datos interna de la Dirección de Gestión y Procesamiento de Información, 2021			
Medios de verificación			
Base de de datos interna, Dirección de Análisis de Contexto, 2021			
Supuestos			
La ciudadanía toma en cuenta las recomendaciones estratégicas emitidas por la Comisión			
Observaciones			
Id_mir	28015		

- 1 El presente documento despliega la información perteneciente a los indicadores estratégicos y gestión de aquellos programas presupuestarios que proveen de bienes y servicios que generan valor público a la ciudadanía jalisciense
- 2 Se muestra el número del Componente relacionado con el indicador.

GOBIERNO DEL ESTADO DE JALISCO PRESUPUESTO DE EGRESOS PARA EL EJERCICIO FISCAL 2022 Ficha Técnica de Indicador

Sistema de Evaluación del Desempeño (SED)

Gobierno del Estado de Jalisco Secretaría de la Hacienda Pública

Datos del Programa
Comisión de Búsqueda de Personas

Eje: Seguridad ciudadana, justicia y estado de derecho Tema: Personas Desaparecidas

¿Quién gasta?

02 Unidad Presupuestal	801 Unidad Responsable	00900 Unidad Ejecutora del Gasto
Secretaría General de Gobierno	Comisión para la búsqueda de personas	Comisión para la búsqueda de personas

¿Para qué se gasta?

Finalidad	Función	Subfunción
Gobierno	Justicia	Derechos Humanos

Presupuesto asignado al Programa Presupuestario

Monto

Objetivos

Nivel	Clave Componente	Resumen Narrativo
Componente	H4	Procesos de búsqueda iniciados de conformidad con los protocolos establecidos

Datos del Indicador

Denominación	Método de cálculo
Total de procesos de búsqueda iniciados	$(\text{Número de procesos iniciados (Realizado)} / \text{Número de procesos iniciados (Programado)}) * 100$

Descripción del Indicador
Este indicador mide el total de procesos de búsqueda de personas desaparecidas o no localizadas con relación al total de denuncias presentadas o casos presentados

Tipo de Indicador	<input type="text" value="Estratégico"/>	Dimensión del Indicador	<input type="text" value="Eficacia"/>	Año de Medición del Resultado	<input type="text" value="2022"/>
Cobertura	<input type="text" value="Estatal"/>	Frecuencia de Medición	<input type="text" value="Trimestral"/>		

Desagregado meta valor por género

Parámetros de semaforización						Meta Institucional	Meta Valor	Unidad de medida (meta valor)	Hombre	Mujer
0	59.99	60.00	79.99	80.00	130	100%	100	Proceso	3,475.00	925.00
						Sentido del indicador	Línea Base (meta valor)	Año (Línea base)		
						<input type="text" value="Ascendente"/>	<input type="text" value="No disponible"/>	<input type="text" value="No disponible"/>		

VARIABLES DEL INDICADOR

Nombre de la Variable	Unidad de medida	Tipo de Acumulación
Número de procesos iniciados (realizado)	Proceso	Suma
Número de procesos iniciados (programado)	Proceso	Suma

Fuente de Información

Medios de verificación

Supuestos

Observaciones

Id_mir

- 1 El presente documento despliega la información perteneciente a los indicadores estratégicos y gestión de aquellos programas presupuestarios que proveen de bienes y servicios que generan valor público a la ciudadanía jalisciense
- 2 Se muestra el número del Componente relacionado con el indicador.

GOBIERNO DEL ESTADO DE JALISCO
PRESUPUESTO DE EGRESOS PARA EL EJERCICIO FISCAL 2022
Ficha Técnica de Indicador

Sistema de Evaluación del Desempeño (SED)

Gobierno del Estado de Jalisco		Secretaría de la Hacienda Pública	
Datos del Programa			
Comisión de Búsqueda de Personas			
Eje: Seguridad ciudadana, justicia y estado de derecho		Tema: Personas Desaparecidas	
¿Quién gasta?			
02	Unidad Presupuestal	801	Unidad Responsable
Secretaría General de Gobierno		Comisión para la búsqueda de personas	
00900	Unidad Ejecutora del Gasto	Comisión para la búsqueda de personas	
¿Para qué se gasta?			
Gobierno	Función	Subfunción	
Justicia		Derechos Humanos	
Presupuesto asignado al Programa Presupuestario			
Monto		\$41,204,409.00	
Objetivos			
Nivel	Clave Componente	Resumen Narrativo	
Componente	I1	Procesos de búsqueda de niñas, niños y adolescentes iniciados de conformidad con los protocolos establecido	
Datos del Indicador			
Denominación		Método de cálculo	
Total de procesos de búsqueda iniciados de Niñas, Niños y Adolescentes		$(\text{Número de Procesos de NNA iniciados (Realizado)} / \text{Número de Procesos de NNA iniciados (Programado)}) * 100$	
Descripción del Indicador			
Bases de datos internas de la Dirección de Búsqueda de Personas, 2021			
Tipo de Indicador	Estratégico	Dimensión del Indicador	Eficiencia
Cobertura	Estatral	Frecuencia de Medición	Trimestral
		Año de Medición del Resultado	2022
Desagregado meta valor por género			
		Meta Institucional	Meta Valor
		100%	600
		Unidad de medida (meta valor)	Hombre
		Proceso	510.00
			Mujer
			90.00
Parámetros de semaforización			
0	59.99	60.00	79.99
			80.00
			130
		Sentido del indicador	Línea Base (meta valor)
		Ascendente	No disponible
			Año (Línea base)
			No disponible
VARIABLES DEL INDICADOR			
Nombre de la Variable		Unidad de medida	Tipo de Acumulación
Número de Procesos de NNA iniciados (realizado)		Proceso	Suma
Número de Procesos de NNA iniciados (programado)		Proceso	Suma
Fuente de Información			
Bases de datos internas de la Dirección de Búsqueda de Personas, 2021			
Medios de verificación			
Bases de datos internas de la Dirección de Gestión y Procesamiento de información, 2021			
Supuestos			
Existen reportes o se conocen casos de desaparición o no localización de Niñas, Niños y Adolescentes			
Observaciones			
Id_mir	28017		

- 1 El presente documento despliega la información perteneciente a los indicadores estratégicos y gestión de aquellos programas presupuestarios que proveen de bienes y servicios que generan valor público a la ciudadanía jalisciense
- 2 Se muestra el número del Componente relacionado con el indicador.

GOBIERNO DEL ESTADO DE JALISCO PRESUPUESTO DE EGRESOS PARA EL EJERCICIO FISCAL 2022 Ficha Técnica de Indicador

Sistema de Evaluación del Desempeño (SED)

Gobierno del Estado de Jalisco Secretaría de la Hacienda Pública

Datos del Programa
Comisión de Búsqueda de Personas

Eje: Seguridad ciudadana, justicia y estado de derecho Tema: Personas Desaparecidas

¿Quién gasta?

02 Unidad Presupuestal	801 Unidad Responsable	00900 Unidad Ejecutora del Gasto
Secretaría General de Gobierno	Comisión para la búsqueda de personas	Comisión para la búsqueda de personas

¿Para qué se gasta?

Finalidad	Función	Subfunción
Gobierno	Justicia	Derechos Humanos

Presupuesto asignado al Programa Presupuestario

Monto

Objetivos

Nivel	Clave Componente	Resumen Narrativo
Componente	H6	Herramienta Tecnológica Implementada para la Interoperabilidad de los procesos de búsqueda de personas.

Datos del Indicador

Denominación	Método de cálculo
Total de bases de datos internas integradas	$(\text{Número de bases internas integradas (Realizado)} / \text{Número de bases internas integradas (Programado)}) * 100$

Descripción del Indicador
Las bases de datos internas permitirán concentrar la información sobre diversos elementos alrededor de la desaparición o no localización de personas

Tipo de Indicador	<input type="text" value="Gestión"/>	Dimensión del Indicador	<input type="text" value="Eficacia"/>	Año de Medición del Resultado	<input type="text" value="2022"/>
Cobertura	<input type="text" value="Estatal"/>	Frecuencia de Medición	<input type="text" value="Trimestral"/>		

Desagregado meta valor por género

Parámetros de semaforización						Meta Institucional	Meta Valor	Unidad de medida (meta valor)	Hombre	Mujer
0	59.99	60.00	79.99	80.00	130	100%	5	Base de Datos	0.00	0.00
						Sentido del indicador	Línea Base (meta valor)	Año (Línea base)		
						<input type="text" value="Ascendente"/>	<input type="text" value="No disponible"/>	<input type="text" value="No disponible"/>		

VARIABLES DEL INDICADOR

Nombre de la Variable	Unidad de medida	Tipo de Acumulación
Número de bases internas integradas (realizado)	Base de Datos	Suma
Número de bases internas integradas (programado)	Base de Datos	Suma

Fuente de Información Bases de datos internas, Dirección gestión y procesamiento de la información, 2020

Medios de verificación Total de atenciones reportes recibidos, atenciones brindadas, avances y acciones de los procesos de búsqueda de personas registrados en la Herramienta tecnológica.

Supuestos Se generan reportes de casos de desaparición con información que contribuyen a las distintas instancias para la búsqueda de personas

Observaciones

Id_mir

- 1 El presente documento despliega la información perteneciente a los indicadores estratégicos y gestión de aquellos programas presupuestarios que proveen de bienes y servicios que generan valor público a la ciudadanía jalisciense
- 2 Se muestra el número del Componente relacionado con el indicador.

GOBIERNO DEL ESTADO DE JALISCO
PRESUPUESTO DE EGRESOS PARA EL EJERCICIO FISCAL 2022
Ficha Técnica de Indicador

Sistema de Evaluación del Desempeño (SED)

Gobierno del Estado de Jalisco		Secretaría de la Hacienda Pública	
Datos del Programa			
Atención a Grupos Prioritarios			
Eje: Desarrollo Social		Tema: Grupos Prioritarios	
¿Quién gasta?			
02	Unidad Presupuestal	000	Unidad Responsable
Secretaría General de Gobierno		Secretaría General de Gobierno	
		00933	Unidad Ejecutora del Gasto
		Subsecretaría de Derechos Humanos	
¿Para qué se gasta?			
Finalidad		Función	
Desarrollo Social		Protección Social	
		Otros Grupos Vulnerables	
Presupuesto asignado al Programa Presupuestario			
		Monto \$9,070,332.00	
Objetivos			
Nivel	Clave Componente	Resumen Narrativo	
Fin			
Datos del Indicador			
Denominación		Método de cálculo	
Posición en el Índice de Rezago Social		$\left(\frac{\text{Posición en el Índice de Rezago Social (Realizado)}}{\text{Posición en el Índice de Rezago Social (Programado)}} \right) * 100$	
Descripción del Indicador			
Lugar que ocupa Jalisco dentro del contexto de las entidades federativas del país respecto al Índice de Rezago Social, el cual es una medida agregada que se compone de variables de educación, acceso a servicios de salud, servicios básicos en la vivienda, de calidad y espacios en la misma, y activos en el hogar. Es decir, proporciona el resumen de cuatro carencias sociales de la medición de pobreza del CONEVAL: rezago educativo, acceso a los servicios de salud, acceso a los servicios básicos en la vivienda, y la calidad y espacios en la vivienda.			
Tipo de Indicador	Estratégico	Dimensión del Indicador	Eficacia
Cobertura	Estatal	Frecuencia de Medición	Anual
		Desagregado meta valor por género	
Parámetros de semaforización		Meta Institucional	Meta Valor
0		100%	29
		Sentido del Indicador	Línea Base (meta valor)
		24	Año (Línea base)
		2021	
		Unidad de medida (meta valor)	Desagregado meta valor por género
		Posición	Hombre
		0.00	
		Mujer	
		0.00	
Variables del Indicador			
Nombre de la Variable		Unidad de medida	Tipo de Acumulación
Posición en el Índice de Rezago Social (realizado)		Posición	Valor presente
Posición en el Índice de Rezago Social (programado)		Posición	Valor presente
Fuente de Información	CONEVAL. Índice de Rezago Social a nivel municipal y por localidad, 2020.		
Medios de verificación			
Supuestos			
Observaciones			
Id_mir	25388		

- 1 El presente documento despliega la información perteneciente a los indicadores estratégicos y gestión de aquellos programas presupuestarios que proveen de bienes y servicios que generan valor público a la ciudadanía jalisciense
- 2 Se muestra el número del Componente relacionado con el indicador.

EL ESTADO DE JALISCO

PERIÓDICO OFICIAL

126

GOBIERNO DEL ESTADO DE JALISCO PRESUPUESTO DE EGRESOS PARA EL EJERCICIO FISCAL 2022

Ficha Técnica de Indicador

Sistema de Evaluación del Desempeño (SED)

Gobierno del Estado de Jalisco		Secretaría de la Hacienda Pública	
Datos del Programa			
Becas por la Interculturalidad			
Eje: Seguridad ciudadana, justicia y estado de derecho		Tema: Derechos Humanos	
¿Quién gasta?			
02	Unidad Presupuestal	000	Unidad Responsable
Secretaría General de Gobierno		Secretaría General de Gobierno	
00933	Unidad Ejecutora del Gasto		
Subsecretaría de Derechos Humanos			
¿Para qué se gasta?			
Gobierno	Función	Subfunción	
Justicia		Derechos Humanos	
Presupuesto asignado al Programa Presupuestario			
Monto		\$15,450,800.00	
Objetivos			
Nivel	Clave Componente	Resumen Narrativo	
Fin			
Datos del Indicador			
Denominación		Método de cálculo	
Posición en el Índice de Desarrollo Democrático		$\left(\frac{\text{Posición en el Índice de Desarrollo Democrático (Realizado)}}{\text{Posición en el Índice de Desarrollo Democrático (Programado)}} \right) * 100$	
Descripción del Indicador			
Mide el desarrollo democrático por entidad, basado en tres planos o dimensiones de la democracia:			
1. Democracia de los ciudadanos;			
2. Democracia de las instituciones; y			
3. Ejercicio de poder efectivo para gobernar.			
Tipo de Indicador	Estratégico	Dimensión del Indicador	Eficacia
Cobertura	Estatual	Frecuencia de Medición	Anual
		Año de Medición del Resultado	2024
Desagregado meta valor por género			
Parámetros de semaforización		Meta Institucional	Meta Valor
130	80.00	79.99	60.00
59.99	0		
■	■	■	■
		Unidad de medida (meta valor)	Hombre
		Posición	No disponible
		Mujer	No disponible
		Sentido del Indicador	Línea Base (meta valor)
		Descendente	13
		Año (Línea base)	2021
Variables del Indicador			
Nombre de la Variable		Unidad de medida	Tipo de Acumulación
Posición en el Índice de Desarrollo Democrático (realizado)		Posición	Valor presente
Posición en el Índice de Desarrollo Democrático (programado)		Posición	Valor presente
Fuente de Información			
Pollat y la Fundación Konrad Adenauer, Índice de Desarrollo Democrático de México, 2020.			
Medios de verificación			
Supuestos			
Observaciones			
Id_mir	28985		
1	El presente documento despliega la información perteneciente a los indicadores estratégicos y gestión de aquellos programas presupuestarios que proveen de bienes y servicios que generan valor público a la ciudadanía jalisciense		
2	Se muestra el número del Componente relacionado con el indicador.		

GOBIERNO DEL ESTADO DE JALISCO PRESUPUESTO DE EGRESOS PARA EL EJERCICIO FISCAL 2022 Ficha Técnica de Indicador

Sistema de Evaluación del Desempeño (SED)

Gobierno del Estado de Jalisco		Secretaría de la Hacienda Pública	
Datos del Programa			
Construcción de la Cultura de Paz en el Estado de Jalisco			
Eje: Seguridad ciudadana, justicia y estado de derecho		Tema: Cultura de Paz	
¿Quién gasta?			
02	Unidad Presupuestal	000	Unidad Responsable
Secretaría General de Gobierno		Secretaría General de Gobierno	
		00933	Unidad Ejecutora del Gasto
		Subsecretaría de Derechos Humanos	
¿Para qué se gasta?			
Finalidad		Función	
Gobierno		Justicia	
		Derechos Humanos	
Presupuesto asignado al Programa Presupuestario			
Monto		\$3,406,620.00	
Objetivos			
Nivel	Clave Componente	Resumen Narrativo	
Fin			
Datos del Indicador			
Denominación		Método de cálculo	
Posición en el Índice de Desarrollo Democrático		$\left(\frac{\text{Posición en el Índice de Desarrollo Democrático (Realizado)}}{\text{Posición en el Índice de Desarrollo Democrático (Programado)}} \right) * 100$	
Descripción del Indicador			
Mide el desarrollo democrático por entidad, basado en tres planos o dimensiones de la democracia: 1. Democracia de los ciudadanos; 2. Democracia de las instituciones; y 3. Ejercicio de poder efectivo para gobernar.			
Tipo de Indicador	Estratégico	Dimensión del Indicador	Eficacia
Año de Medición del Resultado	2024		
Cobertura	Estatal	Frecuencia de Medición	Anual
Desagregado meta valor por género			
Parámetros de semaforización		Meta Institucional	Meta Valor
130	80.00	79.99	60.00
59.99	0		
Sentido del Indicador		Línea Base (meta valor)	Año (Línea base)
Descendente		13	2021
Variables del Indicador			
Nombre de la Variable		Unidad de medida	Tipo de Acumulación
Posición en el Índice de Desarrollo Democrático (realizado)		Posición	Valor presente
Posición en el Índice de Desarrollo Democrático (programado)		Posición	Valor presente
Fuente de Información			
Pollat y la Fundación Konrad Adenauer. Índice de Desarrollo Democrático de México, 2020.			
Medios de verificación			
Supuestos			
Observaciones			
Id_mir	28996		
1	El presente documento despliega la información perteneciente a los indicadores estratégicos y gestión de aquellos programas presupuestarios que proveen de bienes y servicios que generan valor público a la ciudadanía jalisciense		
2	Se muestra el número del Componente relacionado con el indicador.		

EL ESTADO DE JALISCO

PERIÓDICO OFICIAL

128

GOBIERNO DEL ESTADO DE JALISCO PRESUPUESTO DE EGRESOS PARA EL EJERCICIO FISCAL 2022 Ficha Técnica de Indicador

Sistema de Evaluación del Desempeño (SED)

Gobierno del Estado de Jalisco Secretaría de la Hacienda Pública

Datos del Programa
Política antidiscriminatoria en el estado de Jalisco

Eje: Seguridad ciudadana, justicia y estado de derecho Tema: Derechos Humanos

¿Quién gasta?

02 Unidad Presupuestal	000 Unidad Responsable	00933 Unidad Ejecutora del Gasto
Secretaría General de Gobierno	Secretaría General de Gobierno	Subsecretaría de Derechos Humanos

¿Para qué se gasta?

Finalidad	Función	Subfunción
Gobierno	Justicia	Derechos Humanos

Presupuesto asignado al Programa Presupuestario

Monto

Objetivos

Nivel	Clave Componente	Resumen Narrativo
Fin		

Datos del Indicador

Denominación	Método de cálculo
Posición en el Índice de Desarrollo Democrático	$(\text{Posición en el Índice de Desarrollo Democrático (Realizado)} / \text{Posición en el Índice de Desarrollo Democrático (Programado)}) * 100$

Descripción del Indicador
Mide el desarrollo democrático por entidad, basado en tres planos o dimensiones de la democracia:
1. Democracia de los ciudadanos;
2. Democracia de las instituciones; y
3. Ejercicio de poder efectivo para gobernar.

Tipo de Indicador	<input type="text" value="Estratégico"/>	Dimensión del Indicador	<input type="text" value="Eficacia"/>	Año de Medición del Resultado	<input type="text" value="2024"/>
Cobertura	<input type="text" value="Estatal"/>	Frecuencia de Medición	<input type="text" value="Anual"/>		

Parámetros de semaforización						Meta Institucional	Meta Valor	Unidad de medida (meta valor)	Desagregado meta valor por género	
130	80.00	79.99	60.00	59.99	0	100%	15	Posición	No disponible	No disponible
						Sentido del Indicador	Línea Base (meta valor)	Año (Línea base)		
						<input type="text" value="Descendente"/>	<input type="text" value="13"/>	<input type="text" value="2021"/>		

VARIABLES DEL INDICADOR

Nombre de la Variable	Unidad de medida	Tipo de Acumulación
Posición en el Índice de Desarrollo Democrático (realizado)	Posición	Valor presente
Posición en el Índice de Desarrollo Democrático (programado)	Posición	Valor presente

Fuente de Información	<input type="text" value="Pollat y la Fundación Konrad Adenauer, Índice de Desarrollo Democrático de México, 2020."/>
Medios de verificación	<input type="text"/>
Supuestos	<input type="text"/>
Observaciones	<input type="text"/>
Id_mir	<input type="text" value="29001"/>

- 1 El presente documento despliega la información perteneciente a los indicadores estratégicos y gestión de aquellos programas presupuestarios que proveen de bienes y servicios que generan valor público a la ciudadanía jalisciense
- 2 Se muestra el número del Componente relacionado con el indicador.

GOBIERNO DEL ESTADO DE JALISCO PRESUPUESTO DE EGRESOS PARA EL EJERCICIO FISCAL 2022 Ficha Técnica de Indicador

Sistema de Evaluación del Desempeño (SED)

Gobierno del Estado de Jalisco Secretaría de la Hacienda Pública

Datos del Programa

Apoyo a la Reintegración Social de Jóvenes en Riesgo

Eje: Seguridad ciudadana, justicia y estado de derecho Tema: Derechos Humanos

¿Quién gasta?

02	Unidad Presupuestal	000	Unidad Responsable	00933	Unidad Ejecutora del Gasto
	Secretaría General de Gobierno		Secretaría General de Gobierno		Subsecretaría de Derechos Humanos

¿Para qué se gasta?

Finalidad	Función	Subfunción
Gobierno	Justicia	Derechos Humanos

Presupuesto asignado al Programa Presupuestario

Monto

Objetivos

Nivel	Clave Componente	Resumen Narrativo
Fin		

Datos del Indicador

Denominación	Método de cálculo
Porcentaje de percepción de inseguridad	$(\text{Porcentaje de la población de 18 años y más que se siente insegura en su entidad federativa. (Realizado)} / \text{Porcentaje de la población de 18 años y más que se siente insegura en su entidad federativa. (Programado)}) * 100$

Descripción del Indicador
Este indicador muestra el porcentaje de la población de 18 años y más que se siente insegura en su entidad federativa.

Tipo de Indicador	<input type="text" value="Estratégico"/>	Dimensión del Indicador	<input type="text" value="Eficacia"/>	Año de Medición del Resultado	<input type="text" value="2024"/>
Cobertura	<input type="text" value="Estatal"/>	Frecuencia de Medición	<input type="text" value="Anual"/>		

Parámetros de semaforización						Meta Institucional	Meta Valor	Unidad de medida (meta valor)	Desagregado meta valor por género	
130	80.00	79.99	60.00	59.99	0	100%	67	Porcentaje	No disponible	No disponible
						Sentido del Indicador	Línea Base (meta valor)	Año (Línea base)		
						Descendente	83	2021		

Variables del Indicador

Nombre de la Variable	Unidad de medida	Tipo de Acumulación
Porcentaje de la población de 18 años y más que se siente insegura en su entidad federativa. (realizado)	Porcentaje	Valor presente
Porcentaje de la población de 18 años y más que se siente insegura en su entidad federativa. (programado)	Porcentaje	Valor presente

Fuente de Información	INEGI. Encuesta Nacional de Victimización y Percepción sobre Seguridad Pública (ENVIPE) 2020.
Medios de verificación	
Supuestos	
Observaciones	
Id_mir	<input type="text" value="29018"/>

- 1 El presente documento despliega la información perteneciente a los indicadores estratégicos y gestión de aquellos programas presupuestarios que proveen de bienes y servicios que generan valor público a la ciudadanía jalisciense
- 2 Se muestra el número del Componente relacionado con el indicador.

GOBIERNO DEL ESTADO DE JALISCO PRESUPUESTO DE EGRESOS PARA EL EJERCICIO FISCAL 2022 Ficha Técnica de Indicador

Sistema de Evaluación del Desempeño (SED)

Gobierno del Estado de Jalisco Secretaría de la Hacienda Pública

Datos del Programa
Programa Por la Prevención de las Juventudes: Ruta 12

Eje: Seguridad ciudadana, justicia y estado de derecho Tema: Derechos Humanos

¿Quién gasta?

02 Unidad Presupuestal	000 Unidad Responsable	00933 Unidad Ejecutora del Gasto
Secretaría General de Gobierno	Secretaría General de Gobierno	Subsecretaría de Derechos Humanos

¿Para qué se gasta?

Finalidad	Función	Subfunción
Gobierno	Justicia	Derechos Humanos

Presupuesto asignado al Programa Presupuestario

Monto

Objetivos

Nivel	Clave Componente	Resumen Narrativo
Fin		

Datos del Indicador

Denominación	Método de cálculo
Porcentaje de percepción de inseguridad	$(\text{Porcentaje de la población de 18 años y más que se siente insegura en su entidad federativa. (Realizado)} / \text{Porcentaje de la población de 18 años y más que se siente insegura en su entidad federativa. (Programado)}) * 100$

Descripción del Indicador
Este indicador muestra el porcentaje de la población de 18 años y más que se siente insegura en su entidad federativa.

Tipo de Indicador	<input type="text" value="Estratégico"/>	Dimensión del Indicador	<input type="text" value="Eficacia"/>	Año de Medición del Resultado	<input type="text" value="2024"/>
Cobertura	<input type="text" value="Estatal"/>	Frecuencia de Medición	<input type="text" value="Anual"/>		

Parámetros de semaforización	Meta Institucional	Meta Valor	Unidad de medida (meta valor)	Desagregado meta valor por género	
				Hombre	Mujer
<input type="text" value="130"/> <input type="text" value="80.00"/> <input type="text" value="79.99"/> <input type="text" value="60.00"/> <input type="text" value="59.99"/> <input type="text" value="0"/>	<input type="text" value="100%"/>	<input type="text" value="67"/>	<input type="text" value="Porcentaje"/>	<input type="text" value="No disponible"/>	<input type="text" value="No disponible"/>
	Sentido del Indicador	Línea Base (meta valor)	Año (Línea base)		
	<input type="text" value="Descendente"/>	<input type="text" value="83"/>	<input type="text" value="2021"/>		

VARIABLES DEL INDICADOR

Nombre de la Variable	Unidad de medida	Tipo de Acumulación
Porcentaje de la población de 18 años y más que se siente insegura en su entidad federativa. (realizado)	<input type="text" value="Porcentaje"/>	<input type="text" value="Valor presente"/>
Porcentaje de la población de 18 años y más que se siente insegura en su entidad federativa. (programado)	<input type="text" value="Porcentaje"/>	<input type="text" value="Valor presente"/>

Fuente de Información	<input type="text" value="INEGI. Encuesta Nacional de Victimización y Percepción sobre Seguridad Pública (ENVIPE) 2020."/>
Medios de verificación	<input type="text"/>
Supuestos	<input type="text"/>
Observaciones	<input type="text"/>
Id_mir	<input type="text" value="29020"/>

- 1 El presente documento despliega la información perteneciente a los indicadores estratégicos y gestión de aquellos programas presupuestarios que proveen de bienes y servicios que generan valor público a la ciudadanía jalisciense
- 2 Se muestra el número del Componente relacionado con el indicador.

GOBIERNO DEL ESTADO DE JALISCO PRESUPUESTO DE EGRESOS PARA EL EJERCICIO FISCAL 2022 Ficha Técnica de Indicador

Sistema de Evaluación del Desempeño (SED)

Gobierno del Estado de Jalisco		Secretaría de la Hacienda Pública	
Datos del Programa			
Fortalecimiento Institucional para la Atención a Víctimas de Discriminación			
Eje: Seguridad ciudadana, justicia y estado de derecho		Tema: Derechos Humanos	
¿Quién gasta?			
02	Unidad Presupuestal	000	Unidad Responsable
Secretaría General de Gobierno		Secretaría General de Gobierno	
		00933	Unidad Ejecutora del Gasto
		Subsecretaría de Derechos Humanos	
¿Para qué se gasta?			
Finalidad		Función	
Gobierno		Justicia	
		Subfunción	
		Derechos Humanos	
Presupuesto asignado al Programa Presupuestario			
Monto		\$5,665,000.00	
Objetivos			
Nivel	Clave Componente	Resumen Narrativo	
Fin			
Datos del Indicador			
Denominación		Método de cálculo	
Posición en el Índice de Desarrollo Democrático		$\left(\frac{\text{Posición en el Índice de Desarrollo Democrático (Realizado)}}{\text{Posición en el Índice de Desarrollo Democrático (Programado)}} \right) * 100$	
Descripción del Indicador			
Mide el desarrollo democrático por entidad, basado en tres planos o dimensiones de la democracia:			
1. Democracia de los ciudadanos;			
2. Democracia de las instituciones; y			
3. Ejercicio de poder efectivo para gobernar.			
Tipo de Indicador	Estratégico	Dimensión del Indicador	Eficacia
Cobertura	Estatual	Frecuencia de Medición	Anual
		Año de Medición del Resultado	2024
Desagregado meta valor por género			
Parámetros de semaforización		Meta Institucional	Meta Valor
130	80.00	79.99	60.00
59.99	0		
		Sentido del Indicador	Línea Base (meta valor)
		Descendente	13
		Unidad de medida (meta valor)	Año (Línea base)
		Posición	2021
		Hombre	Mujer
		No disponible	No disponible
VARIABLES DEL INDICADOR			
Nombre de la Variable		Unidad de medida	Tipo de Acumulación
Posición en el Índice de Desarrollo Democrático (realizado)		Posición	Valor presente
Posición en el Índice de Desarrollo Democrático (programado)		Posición	Valor presente
Fuente de Información			
Pollat y la Fundación Konrad Adenauer. Índice de Desarrollo Democrático de México, 2020.			
Medios de verificación			
Supuestos			
Observaciones			
Id_mir	29055		
1	El presente documento despliega la información perteneciente a los indicadores estratégicos y gestión de aquellos programas presupuestarios que proveen de bienes y servicios que generan valor público a la ciudadanía jalisciense		
2	Se muestra el número del Componente relacionado con el indicador.		

GOBIERNO DEL ESTADO DE JALISCO PRESUPUESTO DE EGRESOS PARA EL EJERCICIO FISCAL 2022 Ficha Técnica de Indicador

Sistema de Evaluación del Desempeño (SED)

Gobierno del Estado de Jalisco Secretaría de la Hacienda Pública

Datos del Programa
Programa Por la Inclusión de Personas con Discapacidad

Eje: Seguridad ciudadana, justicia y estado de derecho Tema: Derechos Humanos

¿Quién gasta?

02 Unidad Presupuestal	000 Unidad Responsable	00933 Unidad Ejecutora del Gasto
Secretaría General de Gobierno	Secretaría General de Gobierno	Subsecretaría de Derechos Humanos

¿Para qué se gasta?

Finalidad	Función	Subfunción
Gobierno	Justicia	Derechos Humanos

Presupuesto asignado al Programa Presupuestario

Monto

Objetivos

Nivel	Clave Componente	Resumen Narrativo
Fin		

Datos del Indicador

Denominación	Método de cálculo
Posición en el Índice de Desarrollo Democrático	$(\text{Posición en el Índice de Desarrollo Democrático (Realizado)} / \text{Posición en el Índice de Desarrollo Democrático (Programado)}) * 100$

Descripción del Indicador
Mide el desarrollo democrático por entidad, basado en tres planos o dimensiones de la democracia:
1. Democracia de los ciudadanos;
2. Democracia de las instituciones; y
3. Ejercicio de poder efectivo para gobernar.

Tipo de Indicador	<input type="text" value="Estratégico"/>	Dimensión del Indicador	<input type="text" value="Eficacia"/>	Año de Medición del Resultado	<input type="text" value="2024"/>
Cobertura	<input type="text" value="Estatal"/>	Frecuencia de Medición	<input type="text" value="Anual"/>		

Desagregado meta valor por género

Parámetros de semaforización						Meta Institucional	Meta Valor	Unidad de medida (meta valor)	Hombre	Mujer
130	80.00	79.99	60.00	59.99	0	100%	15	Posición	No disponible	No disponible
						Sentido del Indicador	Línea Base (meta valor)	Año (Línea base)		
						Descendente	13	2021		

VARIABLES DEL INDICADOR

Nombre de la Variable	Unidad de medida	Tipo de Acumulación
Posición en el Índice de Desarrollo Democrático (realizado)	Posición	Valor presente
Posición en el Índice de Desarrollo Democrático (programado)	Posición	Valor presente

Fuente de Información

Medios de verificación

Supuestos

Observaciones

Id_mir

- 1 El presente documento despliega la información perteneciente a los indicadores estratégicos y gestión de aquellos programas presupuestarios que proveen de bienes y servicios que generan valor público a la ciudadanía jalisciense
- 2 Se muestra el número del Componente relacionado con el indicador.

GOBIERNO DEL ESTADO DE JALISCO
PRESUPUESTO DE EGRESOS PARA EL EJERCICIO FISCAL 2022
Ficha Técnica de Indicador

Sistema de Evaluación del Desempeño (SED)

Gobierno del Estado de Jalisco		Secretaría de la Hacienda Pública	
Datos del Programa			
Articulación de la política integral y transversal de Derechos Humanos			
Eje: Desarrollo Social		Tema: Grupos Prioritarios	
¿Quién gasta?			
02	Unidad Presupuestal	000	Unidad Responsable
Secretaría General de Gobierno		Secretaría General de Gobierno	
00933	Unidad Ejecutora del Gasto		
Subsecretaría de Derechos Humanos			
¿Para qué se gasta?			
Gobierno	Función	Subfunción	
Justicia		Derechos Humanos	
Presupuesto asignado al Programa Presupuestario			
Monto		\$14,972,903.00	
Objetivos			
Fin	Clave Componente	Resumen Narrativo	
Datos del Indicador			
Denominación		Método de cálculo	
Posición en el Índice de Rezago Social		$\left(\frac{\text{Posición en el Índice de Rezago Social (Realizado)}}{\text{Posición en el Índice de Rezago Social (Programado)}} \right) * 100$	
Descripción del Indicador			
Lugar que ocupa Jalisco dentro del contexto de las entidades federativas del país respecto al Índice de Rezago Social, el cual es una medida agregada que se compone de variables de educación, acceso a servicios de salud, servicios básicos en la vivienda, de calidad y espacios en la misma, y activos en el hogar. Es decir, proporciona el resumen de cuatro carencias sociales de la medición de pobreza del CONEVAL: rezago educativo, acceso a los servicios de salud, acceso a los servicios básicos en la vivienda, y la calidad y espacios en la vivienda.			
Tipo de Indicador	Estratégico	Dimensión del Indicador	Eficacia
Cobertura	Estatral	Frecuencia de Medición	Anual
		Año de Medición del Resultado	2022
Desagregado meta valor por género			
		Meta Institucional	100%
		Meta Valor	29
		Unidad de medida (meta valor)	Posición
		Hombre	0.00
		Mujer	0.00
Parámetros de semaforización			
0			0
		Sentido del Indicador	
		Línea Base (meta valor)	24
		Año (Línea base)	2021
Variables del Indicador			
Nombre de la Variable		Unidad de medida	Tipo de Acumulación
Posición en el Índice de Rezago Social (realizado)		Posición	Valor presente
Posición en el Índice de Rezago Social (programado)		Posición	Valor presente
Fuente de Información	CONEVAL. Índice de Rezago Social a nivel municipal y por localidad, 2020.		
Medios de verificación			
Supuestos			
Observaciones			
Id_mir	29067		

- 1 El presente documento despliega la información perteneciente a los indicadores estratégicos y gestión de aquellos programas presupuestarios que proveen de bienes y servicios que generan valor público a la ciudadanía jalisciense
- 2 Se muestra el número del Componente relacionado con el indicador.

GOBIERNO DEL ESTADO DE JALISCO PRESUPUESTO DE EGRESOS PARA EL EJERCICIO FISCAL 2022 Ficha Técnica de Indicador

Sistema de Evaluación del Desempeño (SED)

Gobierno del Estado de Jalisco Secretaría de la Hacienda Pública

Datos del Programa

Desarrollo e Inclusión de Personas con Discapacidad

Eje: Desarrollo Social

Tema: Grupos Prioritarios

¿Quién gasta?

02	Unidad Presupuestal	000	Unidad Responsable	00933	Unidad Ejecutora del Gasto
Secretaría General de Gobierno		Secretaría General de Gobierno		Subsecretaría de Derechos Humanos	

¿Para qué se gasta?

Finalidad	Función	Subfunción
Desarrollo Social	Protección Social	Otros Grupos Vulnerables

Presupuesto asignado al Programa Presupuestario

Monto

Objetivos

Nivel	Clave Componente	Resumen Narrativo
Fin		

Datos del Indicador

Denominación	Método de cálculo
Posición en el Índice de Rezago Social	$(\text{Posición en el Índice de Rezago Social (Realizado)} / \text{Posición en el Índice de Rezago Social (Programado)}) * 100$

Descripción del Indicador
Lugar que ocupa Jalisco dentro del contexto de las entidades federativas del país respecto al Índice de Rezago Social, el cual es una medida agregada que se compone de variables de educación, acceso a servicios de salud, servicios básicos en la vivienda, de calidad y espacios en la misma, y activos en el hogar. Es decir, proporciona el resumen de cuatro carencias sociales de la medición de pobreza del CONEVAL: rezago educativo, acceso a los servicios de salud, acceso a los servicios básicos en la vivienda, y la calidad y espacios en la vivienda.

Tipo de Indicador	<input type="text" value="Estratégico"/>	Dimensión del Indicador	<input type="text" value="Eficacia"/>	Año de Medición del Resultado	<input type="text" value="2022"/>
Cobertura	<input type="text" value="Estatal"/>	Frecuencia de Medición	<input type="text" value="Anual"/>		

Desagregado meta valor por género

Parámetros de semaforización		Meta Institucional	Meta Valor	Unidad de medida (meta valor)	Hombre	Mujer
0	<input type="text"/>	100%	29	Posición	0.00	0.00
<input type="text"/>	<input type="text"/>	Sentido del Indicador	Línea Base (meta valor)	Año (Línea base)		
<input type="text"/>	<input type="text"/>	<input type="text"/>	24	2021		

Variables del Indicador

Nombre de la Variable	Unidad de medida	Tipo de Acumulación
Posición en el Índice de Rezago Social (realizado)	Posición	Valor presente
Posición en el Índice de Rezago Social (programado)	Posición	Valor presente

Fuente de Información	CONEVAL. Índice de Rezago Social a nivel municipal y por localidad, 2020.
Medios de verificación	<input type="text"/>
Supuestos	<input type="text"/>
Observaciones	<input type="text"/>
Id_mir	<input type="text" value="29082"/>

- 1 El presente documento despliega la información perteneciente a los indicadores estratégicos y gestión de aquellos programas presupuestarios que proveen de bienes y servicios que generan valor público a la ciudadanía jalisciense
- 2 Se muestra el número del Componente relacionado con el indicador.

GOBIERNO DEL ESTADO DE JALISCO
PRESUPUESTO DE EGRESOS PARA EL EJERCICIO FISCAL 2022

Ficha Técnica de Indicador

Sistema de Evaluación del Desempeño (SED)

Gobierno del Estado de Jalisco		Secretaría de la Hacienda Pública	
Datos del Programa			
Coinversión Social para Apoyo a Migrantes			
Eje: Desarrollo Social		Tema: Grupos Prioritarios	
¿Quién gasta?			
02	Unidad Presupuestal	000	Unidad Responsable
Secretaría General de Gobierno		Secretaría General de Gobierno	
00933	Unidad Ejecutora del Gasto		
Subsecretaría de Derechos Humanos			
¿Para qué se gasta?			
Finalidad		Función	
Desarrollo Social		Protección Social	
		Subfunción	
		Otros Grupos Vulnerables	
Presupuesto asignado al Programa Presupuestario			
		Monto	
		\$22,700,000.00	
Objetivos			
Nivel	Clave Componente	Resumen Narrativo	
Fin			
Datos del Indicador			
Denominación		Método de cálculo	
Posición en el Índice de movilidad urbana		((Posición en el Índice de movilidad urbana (Realizado)/Posición en el Índice de movilidad urbana (Programado))*100	
Descripción del Indicador			
Se refiere a la posición de Jalisco en el índice que se construyó a partir de la medición y comparación de las condiciones de movilidad de las 20 ciudades mexicanas más importantes, así como de su capacidad para ofrecer alternativas de transporte atractivo, deseable y alcanzable para toda su población. Se busca medir qué tan competitiva es la movilidad; el principal eje rector es la distancia que un peatón o ciclista recorre en 30 minutos, considerando la calidad y los servicios ofrecidos en una zona con alta actividad económica.			
Tipo de Indicador	Estratégico	Dimensión del Indicador	Eficacia
Cobertura	Estatral	Frecuencia de Medición	Anual
		Año de Medición del Resultado	
		2024	
Desagregado meta valor por género			
		Meta Institucional	Meta Valor
		100%	2
		Unidad de medida (meta valor)	Hombre
		Posición	No disponible
		Mujer	No disponible
Parámetros de semaforización			
130	80.00	79.99	60.00
59.99	0		
		Meta Institucional	Meta Valor
		100%	2
		Unidad de medida (meta valor)	Hombre
		Posición	No disponible
		Mujer	No disponible
Variables del Indicador			
Nombre de la Variable		Unidad de medida	Tipo de Acumulación
Posición en el Índice de movilidad urbana (realizado)		Posición	Valor presente
Posición en el Índice de movilidad urbana (programado)		Posición	Valor presente
Fuente de Información			
IMCO. Índice de Movilidad Urbana 2019: Barrios mejor conectados para ciudades más equitativas.			
Medios de verificación			
Supuestos			
Observaciones			
Id_mir	31153		

- 1 El presente documento despliega la información perteneciente a los indicadores estratégicos y gestión de aquellos programas presupuestarios que proveen de bienes y servicios que generan valor público a la ciudadanía jalisciense
- 2 Se muestra el número del Componente relacionado con el indicador.

GOBIERNO DEL ESTADO DE JALISCO PRESUPUESTO DE EGRESOS PARA EL EJERCICIO FISCAL 2022 Ficha Técnica de Indicador

Sistema de Evaluación del Desempeño (SED)

Gobierno del Estado de Jalisco Secretaría de la Hacienda Pública

Datos del Programa

Atención a Grupos Prioritarios

Eje: Desarrollo Social

Tema: Grupos Prioritarios

¿Quién gasta?

02 Unidad Presupuestal	000 Unidad Responsable	00933 Unidad Ejecutora del Gasto
Secretaría General de Gobierno	Secretaría General de Gobierno	Subsecretaría de Derechos Humanos

¿Para qué se gasta?

Finalidad	Función	Subfunción
Desarrollo Social	Protección Social	Otros Grupos Vulnerables

Presupuesto asignado al Programa Presupuestario

Monto

Objetivos

Nivel	Clave Componente	Resumen Narrativo
Propósito		

Datos del Indicador

Denominación	Método de cálculo
Porcentaje de población con discapacidad en situación de pobreza extrema	$(\text{Porcentaje de la población con discapacidad que tiene tres o más carencias de seis posibles (Realizado)} / \text{Porcentaje de la población con discapacidad que tiene tres o más carencias de seis posibles (Programado)}) * 100$

Descripción del Indicador

Se refiere al porcentaje de la población con discapacidad que tiene tres o más carencias de seis posibles (rezago educativo, acceso a los servicios de salud, acceso a la seguridad social, calidad y espacios de la vivienda, servicios básicos en la vivienda y acceso a la alimentación) dentro del Índice de Privación Social y que, además, se encuentra por debajo de la línea de bienestar mínimo. Las personas en esta situación disponen de un ingreso tan bajo que, aún si lo dedicasen por completo a la adquisición de alimentos, no podrían adquirir los nutrientes necesarios para tener una vida sana.

Tipo de Indicador	<input type="text" value="Estratégico"/>	Dimensión del Indicador	<input type="text" value="Eficacia"/>	Año de Medición del Resultado	<input type="text" value="2024"/>
Cobertura	<input type="text" value="Estatal"/>	Frecuencia de Medición	<input type="text" value="Anual"/>		

Desagregado meta valor por género

Parámetros de semafización	Meta Institucional	Meta Valor	Unidad de medida (meta valor)	Hombre	Mujer
	<div style="display: flex; justify-content: space-around; align-items: center;"> <div style="text-align: center;">130</div> <div style="text-align: center;">80.00</div> <div style="text-align: center;">79.99</div> <div style="text-align: center;">60.00</div> <div style="text-align: center;">59.99</div> <div style="text-align: center;">0</div> </div>	100%	4	Porcentaje	No disponible
	Sentido del Indicador	Línea Base (meta valor)	Año (Línea base)		
	Descendente	4	2021		

Variables del Indicador

Nombre de la Variable	Unidad de medida	Tipo de Acumulación
Porcentaje de la población con discapacidad que tiene tres o más carencias de seis posibles (realizado)	Porcentaje	Valor presente
Porcentaje de la población con discapacidad que tiene tres o más carencias de seis posibles (programado)	Porcentaje	Valor presente

Fuente de Información

Medios de verificación

Supuestos

Observaciones

Id_mir

- 1 El presente documento despliega la información perteneciente a los indicadores estratégicos y gestión de aquellos programas presupuestarios que proveen de bienes y servicios que generan valor público a la ciudadanía jalisciense
- 2 Se muestra el número del Componente relacionado con el indicador.

GOBIERNO DEL ESTADO DE JALISCO PRESUPUESTO DE EGRESOS PARA EL EJERCICIO FISCAL 2022 Ficha Técnica de Indicador

Sistema de Evaluación del Desempeño (SED)

Gobierno del Estado de Jalisco **Secretaría de la Hacienda Pública**

Datos del Programa

Becas por la Interculturalidad

Eje: Seguridad ciudadana, justicia y estado de derecho Tema: Derechos Humanos

¿Quién gasta?

02 Unidad Presupuestal	000 Unidad Responsable	00933 Unidad Ejecutora del Gasto
Secretaría General de Gobierno	Secretaría General de Gobierno	Subsecretaría de Derechos Humanos

¿Para qué se gasta?

Finalidad	Función	Subfunción
Gobierno	Justicia	Derechos Humanos

Presupuesto asignado al Programa Presupuestario

Monto

Objetivos

Nivel	Clave Componente	Resumen Narrativo
Propósito		

Datos del Indicador

Denominación Recomendaciones de la CNDH y de la CEDHJ al Ejecutivo Estatal	Método de cálculo (Totalidad de recomendaciones emitidas por las Comisiones Nacional y Estatal de Derechos Humanos que son dirigidas a una o varias instancias del Ejecutivo del Estado (Realizado)/Totalidad de recomendaciones emitidas por las Comisiones Nacional y Estatal de Derechos Humanos que son dirigidas a una o varias instancias del Ejecutivo del Estado (Programado))*100
--	--

Descripción del Indicador
Este indicador refleja la totalidad de recomendaciones emitidas por las Comisiones Nacional y Estatal de Derechos Humanos que son dirigidas a una o varias instancias del Ejecutivo del Estado y recibidas en la Subsecretaría de Asuntos Jurídicos de la Secretaría General de Gobierno.

Tipo de Indicador	<input type="text" value="Estratégico"/>	Dimensión del Indicador	<input type="text" value="Eficacia"/>	Año de Medición del Resultado	<input type="text" value="2024"/>
Cobertura	<input type="text" value="Estatal"/>	Frecuencia de Medición	<input type="text" value="Anual"/>		

Parámetros de semaforización <table style="width: 100%; text-align: center;"> <tr> <td style="border: 1px solid black; padding: 2px;">130</td> <td style="border: 1px solid black; padding: 2px;">80.00</td> <td style="border: 1px solid black; padding: 2px;">79.99</td> <td style="border: 1px solid black; padding: 2px;">60.00</td> <td style="border: 1px solid black; padding: 2px;">59.99</td> <td style="border: 1px solid black; padding: 2px;">0</td> </tr> <tr> <td style="width: 20px; height: 20px; background-color: red;"></td> <td style="width: 20px; height: 20px; background-color: red;"></td> <td style="width: 20px; height: 20px; background-color: yellow;"></td> <td style="width: 20px; height: 20px; background-color: yellow;"></td> <td style="width: 20px; height: 20px; background-color: green;"></td> <td style="width: 20px; height: 20px; background-color: green;"></td> </tr> </table>	130	80.00	79.99	60.00	59.99	0							Meta Institucional	Meta Valor	Unidad de medida (meta valor)	Desagregado meta valor por género	
	130	80.00	79.99	60.00	59.99	0											
100%	0	Recomendación	No disponible	No disponible													
Sentido del indicador	Línea Base (meta valor)	Año (Línea base)															
Descendente	10	2021															

Variables del Indicador

Nombre de la Variable	Unidad de medida	Tipo de Acumulación
Totalidad de recomendaciones emitidas por las Comisiones Nacional y Estatal de Derechos Humanos que son dirigidas a una o varias instancias del Ejecutivo del Estado (realizado)	Recomendación	Valor presente
Totalidad de recomendaciones emitidas por las Comisiones Nacional y Estatal de Derechos Humanos que son dirigidas a una o varias instancias del Ejecutivo del Estado (programado)	Recomendación	Valor presente

Fuente de Información

Medios de verificación

Supuestos

Observaciones

Id_mir

- 1 El presente documento despliega la información perteneciente a los indicadores estratégicos y gestión de aquellos programas presupuestarios que proveen de bienes y servicios que generan valor público a la ciudadanía jalisciense
- 2 Se muestra el número del Componente relacionado con el indicador.

GOBIERNO DEL ESTADO DE JALISCO PRESUPUESTO DE EGRESOS PARA EL EJERCICIO FISCAL 2022 Ficha Técnica de Indicador

Sistema de Evaluación del Desempeño (SED)

Gobierno del Estado de Jalisco Secretaría de la Hacienda Pública

Datos del Programa
Construcción de la Cultura de Paz en el Estado de Jalisco

Eje: Seguridad ciudadana, justicia y estado de derecho Tema: Cultura de Paz

¿Quién gasta?

02 Unidad Presupuestal	000 Unidad Responsable	00933 Unidad Ejecutora del Gasto
Secretaría General de Gobierno	Secretaría General de Gobierno	Subsecretaría de Derechos Humanos

¿Para qué se gasta?

Finalidad	Función	Subfunción
Gobierno	Justicia	Derechos Humanos

Presupuesto asignado al Programa Presupuestario

Monto

Objetivos

Nivel	Clave Componente	Resumen Narrativo
Propósito		

Datos del Indicador

Denominación	Método de cálculo
Lugar que ocupa Jalisco en el Índice de paz México	$(\text{Índice de Paz México (IPM) (Realizado)} / \text{Índice de Paz México (IPM) (Programado)}) * 100$

Descripción del Indicador
Se refiere a la posición en el Índice de Paz México (IPM), elaborado por el Instituto para la Economía y la Paz (IEP), mismo que proporciona una medición integral de los niveles de paz en México. El IPM se basa en la metodología del Índice de Paz Global.

Tipo de Indicador	<input type="text" value="Estratégico"/>	Dimensión del Indicador	<input type="text" value="Eficacia"/>	Año de Medición del Resultado	<input type="text" value="2022"/>
Cobertura	<input type="text" value="Estatal"/>	Frecuencia de Medición	<input type="text" value="Anual"/>		

Desagregado meta valor por género

Parámetros de semaforización		Meta Institucional	Meta Valor	Unidad de medida (meta valor)	Hombre	Mujer
		0	100%	14	Posición	0.00
		Sentido del Indicador	Línea Base (meta valor)	Año (Línea base)		
		20	2021			

VARIABLES DEL INDICADOR

Nombre de la Variable	Unidad de medida	Tipo de Acumulación
Índice de Paz México (IPM) (realizado)	Posición	Valor presente
Índice de Paz México (IPM) (programado)	Posición	Valor presente

Fuente de Información	Instituto para la Economía y la Paz (IEP). Índice de Paz México (IPM), 2021.
Medios de verificación	
Supuestos	
Observaciones	
Id_mir	28997

- 1 El presente documento despliega la información perteneciente a los indicadores estratégicos y gestión de aquellos programas presupuestarios que proveen de bienes y servicios que generan valor público a la ciudadanía jalisciense
- 2 Se muestra el número del Componente relacionado con el indicador.

GOBIERNO DEL ESTADO DE JALISCO PRESUPUESTO DE EGRESOS PARA EL EJERCICIO FISCAL 2022 Ficha Técnica de Indicador

Sistema de Evaluación del Desempeño (SED)

Gobierno del Estado de Jalisco **Secretaría de la Hacienda Pública**

Datos del Programa

Apoyo a la Reintegración Social de Jóvenes en Riesgo

Eje: Seguridad ciudadana, justicia y estado de derecho **Tema:** Derechos Humanos

¿Quién gasta?

02 Unidad Presupuestal	000 Unidad Responsable	00933 Unidad Ejecutora del Gasto
Secretaría General de Gobierno	Secretaría General de Gobierno	Subsecretaría de Derechos Humanos

¿Para qué se gasta?

Finalidad	Función	Subfunción
Gobierno	Justicia	Derechos Humanos

Presupuesto asignado al Programa Presupuestario

Monto

Objetivos

Nivel	Clave Componente	Resumen Narrativo
Propósito		

Datos del Indicador

Denominación	Método de cálculo
Recomendaciones de la CNDH y de la CEDHJ al Ejecutivo Estatal	(Totalidad de recomendaciones emitidas por las Comisiones Nacional y Estatal de Derechos Humanos que son dirigidas a una o varias instancias del Ejecutivo del Estado (Realizado)/Totalidad de recomendaciones emitidas por las Comisiones Nacional y Estatal de Derechos Humanos que son dirigidas a una o varias instancias del Ejecutivo del Estado (Programado))*100

Descripción del Indicador
Este indicador refleja la totalidad de recomendaciones emitidas por las Comisiones Nacional y Estatal de Derechos Humanos que son dirigidas a una o varias instancias del Ejecutivo del Estado y recibidas en la Subsecretaría de Asuntos Jurídicos de la Secretaría General de Gobierno.

Tipo de Indicador	<input type="text" value="Estratégico"/>	Dimensión del Indicador	<input type="text" value="Eficacia"/>	Año de Medición del Resultado	<input type="text" value="2024"/>
Cobertura	<input type="text" value="Estatal"/>	Frecuencia de Medición	<input type="text" value="Anual"/>		

Parámetros de semaforización	Desagregado meta valor por género				
	Meta Institucional	Meta Valor	Unidad de medida (meta valor)	Hombre	Mujer
<input type="text" value="130"/> <input type="text" value="80.00"/> <input type="text" value="79.99"/> <input type="text" value="60.00"/> <input type="text" value="59.99"/> <input type="text" value="0"/>	<input type="text" value="100%"/>	<input type="text" value="0"/>	<input type="text" value="Recomendación"/>	<input type="text" value="No disponible"/>	<input type="text" value="No disponible"/>
<div style="display: flex; justify-content: space-around;"> <div style="text-align: center;">■ ■</div> <div style="text-align: center;">■ ■</div> <div style="text-align: center;">■ ■</div> </div>	Sentido del indicador	Línea Base (meta valor)	Año (Línea base)		
	<input type="text" value="Descendente"/>	<input type="text" value="10"/>	<input type="text" value="2021"/>		

Variables del Indicador

Nombre de la Variable	Unidad de medida	Tipo de Acumulación
Totalidad de recomendaciones emitidas por las Comisiones Nacional y Estatal de Derechos Humanos que son dirigidas a una o varias instancias del Ejecutivo del Estado (realizado)	<input type="text" value="Recomendación"/>	<input type="text" value="Valor presente"/>
Totalidad de recomendaciones emitidas por las Comisiones Nacional y Estatal de Derechos Humanos que son dirigidas a una o varias instancias del Ejecutivo del Estado (programado)	<input type="text" value="Recomendación"/>	<input type="text" value="Valor presente"/>

Fuente de Información

Medios de verificación

Supuestos

Observaciones

Id_mir

- 1 El presente documento despliega la información perteneciente a los indicadores estratégicos y gestión de aquellos programas presupuestarios que proveen de bienes y servicios que generan valor público a la ciudadanía jalisciense
- 2 Se muestra el número del Componente relacionado con el indicador.

GOBIERNO DEL ESTADO DE JALISCO PRESUPUESTO DE EGRESOS PARA EL EJERCICIO FISCAL 2022 Ficha Técnica de Indicador

Sistema de Evaluación del Desempeño (SED)						
Gobierno del Estado de Jalisco			Secretaría de la Hacienda Pública			
Datos del Programa						
Programa Por la Prevención de las Juventudes: Ruta 12						
Eje: Seguridad ciudadana, justicia y estado de derecho			Tema: Derechos Humanos			
¿Quién gasta?						
02	Unidad Presupuestal	000	Unidad Responsable	00933	Unidad Ejecutora del Gasto	
Secretaría General de Gobierno		Secretaría General de Gobierno		Subsecretaría de Derechos Humanos		
¿Para qué se gasta?						
Finalidad		Función		Subfunción		
Gobierno		Justicia		Derechos Humanos		
Presupuesto asignado al Programa Presupuestario						
Monto		\$2,575,000.00				
Objetivos						
Nivel	Clave Componente	Resumen Narrativo				
Propósito						
Datos del Indicador						
Denominación			Método de cálculo			
Recomendaciones de la CNDH y de la CEDHJ al Ejecutivo Estatal			(Totalidad de recomendaciones emitidas por las Comisiones Nacional y Estatal de Derechos Humanos que son dirigidas a una o varias instancias del Ejecutivo del Estado (Realizado)/Totalidad de recomendaciones emitidas por las Comisiones Nacional y Estatal de Derechos Humanos que son dirigidas a una o varias instancias del Ejecutivo del Estado (Programado))*100			
Descripción del Indicador						
Este indicador refleja la totalidad de recomendaciones emitidas por las Comisiones Nacional y Estatal de Derechos Humanos que son dirigidas a una o varias instancias del Ejecutivo del Estado y recibidas en la Subsecretaría de Asuntos Jurídicos de la Secretaría General de Gobierno.						
Tipo de Indicador	Estratégico	Dimensión del Indicador	Eficacia	Año de Medición del Resultado	2024	
Cobertura	Estatal	Frecuencia de Medición	Anual			
Desagregado meta valor por género						
Parámetros de semaforización		Meta Institucional	Meta Valor	Unidad de medida (meta valor)	Hombre	Mujer
130	80.00	79.99	60.00	59.99	0	
		Sentido del indicador	Línea Base (meta valor)	Año (Línea base)		
		Descendente	10	2021		
Variables del Indicador						
Nombre de la Variable			Unidad de medida	Tipo de Acumulación		
Totalidad de recomendaciones emitidas por las Comisiones Nacional y Estatal de Derechos Humanos que son dirigidas a una o varias instancias del Ejecutivo del Estado (realizado)			Recomendación	Valor presente		
Totalidad de recomendaciones emitidas por las Comisiones Nacional y Estatal de Derechos Humanos que son dirigidas a una o varias instancias del Ejecutivo del Estado (programado)			Recomendación	Valor presente		
Fuente de Información	Comisión Nacional de Derechos Humanos y Comisión Estatal de Derechos Humanos de Jalisco. Cifras preliminares 2020.					
Medios de verificación						
Supuestos						
Observaciones						
Id_mir	29021					
1	El presente documento despliega la información perteneciente a los indicadores estratégicos y gestión de aquellos programas presupuestarios que proveen de bienes y servicios que generan valor público a la ciudadanía jalisciense					
2	Se muestra el número del Componente relacionado con el indicador.					

GOBIERNO DEL ESTADO DE JALISCO PRESUPUESTO DE EGRESOS PARA EL EJERCICIO FISCAL 2022 Ficha Técnica de Indicador

Sistema de Evaluación del Desempeño (SED)

Gobierno del Estado de Jalisco		Secretaría de la Hacienda Pública	
Datos del Programa			
Fortalecimiento Institucional para la Atención a Víctimas de Discriminación			
Eje: Seguridad ciudadana, justicia y estado de derecho		Tema: Derechos Humanos	
¿Quién gasta?			
02	Unidad Presupuestal	000	Unidad Responsable
Secretaría General de Gobierno		Secretaría General de Gobierno	
00933	Unidad Ejecutora del Gasto		
Subsecretaría de Derechos Humanos			
¿Para qué se gasta?			
Finalidad		Función	
Gobierno		Justicia	
		Subfunción	
		Derechos Humanos	
Presupuesto asignado al Programa Presupuestario			
Monto		\$5,665,000.00	
Objetivos			
Nivel	Clave Componente	Resumen Narrativo	
Propósito			
Datos del Indicador			
Denominación		Método de cálculo	
Recomendaciones de la CNDH y de la CEDHJ al Ejecutivo Estatal		(Totalidad de recomendaciones emitidas por las Comisiones Nacional y Estatal de Derechos Humanos que son dirigidas a una o varias instancias del Ejecutivo del Estado (Realizado)/Totalidad de recomendaciones emitidas por las Comisiones Nacional y Estatal de Derechos Humanos que son dirigidas a una o varias instancias del Ejecutivo del Estado (Programado))*100	
Descripción del Indicador			
Este indicador refleja la totalidad de recomendaciones emitidas por las Comisiones Nacional y Estatal de Derechos Humanos que son dirigidas a una o varias instancias del Ejecutivo del Estado y recibidas en la Subsecretaría de Asuntos Jurídicos de la Secretaría General de Gobierno.			
Tipo de Indicador	Estratégico	Dimensión del Indicador	Eficacia
Cobertura	Estatal	Frecuencia de Medición	Anual
		Año de Medición del Resultado	2024
Desagregado meta valor por género			
Parámetros de semaforización		Meta Institucional	Meta Valor
130	80.00	100%	0
79.99	60.00	Sentido del Indicador	Línea Base (meta valor)
59.99	0	Descendente	10
		Año (Línea base)	2021
		Unidad de medida (meta valor)	Recomendación
		Hombre	No disponible
		Mujer	No disponible
Variables del Indicador			
Nombre de la Variable		Unidad de medida	Tipo de Acumulación
Totalidad de recomendaciones emitidas por las Comisiones Nacional y Estatal de Derechos Humanos que son dirigidas a una o varias instancias del Ejecutivo del Estado (realizado)		Recomendación	Valor presente
Totalidad de recomendaciones emitidas por las Comisiones Nacional y Estatal de Derechos Humanos que son dirigidas a una o varias instancias del Ejecutivo del Estado (programado)		Recomendación	Valor presente
Fuente de Información			
Comisión Nacional de Derechos Humanos y Comisión Estatal de Derechos Humanos de Jalisco. Cifras preliminares 2020.			
Medios de verificación			
Supuestos			
Observaciones			
Id_mir			
29056			

- 1 El presente documento despliega la información perteneciente a los indicadores estratégicos y gestión de aquellos programas presupuestarios que proveen de bienes y servicios que generan valor público a la ciudadanía jalisciense
- 2 Se muestra el número del Componente relacionado con el indicador.

EL ESTADO DE JALISCO

PERIÓDICO OFICIAL

142

GOBIERNO DEL ESTADO DE JALISCO PRESUPUESTO DE EGRESOS PARA EL EJERCICIO FISCAL 2022 Ficha Técnica de Indicador

Sistema de Evaluación del Desempeño (SED)

Gobierno del Estado de Jalisco Secretaría de la Hacienda Pública

Datos del Programa
Programa Por la Inclusión de Personas con Discapacidad

Eje: Seguridad ciudadana, justicia y estado de derecho Tema: Derechos Humanos

¿Quién gasta?

02 Unidad Presupuestal	000 Unidad Responsable	00933 Unidad Ejecutora del Gasto
Secretaría General de Gobierno	Secretaría General de Gobierno	Subsecretaría de Derechos Humanos

¿Para qué se gasta?

Finalidad	Función	Subfunción
Gobierno	Justicia	Derechos Humanos

Presupuesto asignado al Programa Presupuestario

Monto

Objetivos

Nivel	Clave Componente	Resumen Narrativo
Propósito		

Datos del Indicador

Denominación	Método de cálculo
Recomendaciones de la CNDH y de la CEDHJ al Ejecutivo Estatal	(Totalidad de recomendaciones emitidas por las Comisiones Nacional y Estatal de Derechos Humanos que son dirigidas a una o varias instancias del Ejecutivo del Estado (Realizado)/Totalidad de recomendaciones emitidas por las Comisiones Nacional y Estatal de Derechos Humanos que son dirigidas a una o varias instancias del Ejecutivo del Estado (Programado))*100

Descripción del Indicador
Este indicador refleja la totalidad de recomendaciones emitidas por las Comisiones Nacional y Estatal de Derechos Humanos que son dirigidas a una o varias instancias del Ejecutivo del Estado y recibidas en la Subsecretaría de Asuntos Jurídicos de la Secretaría General de Gobierno.

Tipo de Indicador	<input type="text" value="Estratégico"/>	Dimensión del Indicador	<input type="text" value="Eficacia"/>	Año de Medición del Resultado	<input type="text" value="2024"/>
Cobertura	<input type="text" value="Estatal"/>	Frecuencia de Medición	<input type="text" value="Anual"/>		

Desagregado meta valor por género

Parámetros de semaforización	Meta Institucional	Meta Valor	Unidad de medida (meta valor)	Desagregado meta valor por género	
				Hombre	Mujer
<input type="text" value="130"/> <input type="text" value="80.00"/> <input type="text" value="79.99"/> <input type="text" value="60.00"/> <input type="text" value="59.99"/> <input type="text" value="0"/>	<input type="text" value="100%"/>	<input type="text" value="0"/>	<input type="text" value="Recomendación"/>	<input type="text" value="No disponible"/>	<input type="text" value="No disponible"/>
	Sentido del indicador	Línea Base (meta valor)	Año (Línea base)		
<div style="display: flex; justify-content: space-around;"> <div style="width: 15px; height: 15px; background-color: red; border: 1px solid black;"></div> <div style="width: 15px; height: 15px; background-color: orange; border: 1px solid black;"></div> <div style="width: 15px; height: 15px; background-color: yellow; border: 1px solid black;"></div> <div style="width: 15px; height: 15px; background-color: lightgreen; border: 1px solid black;"></div> <div style="width: 15px; height: 15px; background-color: green; border: 1px solid black;"></div> </div>	<input type="text" value="Descendente"/>	<input type="text" value="10"/>	<input type="text" value="2021"/>		

VARIABLES DEL INDICADOR

Nombre de la Variable	Unidad de medida	Tipo de Acumulación
Totalidad de recomendaciones emitidas por las Comisiones Nacional y Estatal de Derechos Humanos que son dirigidas a una o varias instancias del Ejecutivo del Estado (realizado)	<input type="text" value="Recomendación"/>	<input type="text" value="Valor presente"/>
Totalidad de recomendaciones emitidas por las Comisiones Nacional y Estatal de Derechos Humanos que son dirigidas a una o varias instancias del Ejecutivo del Estado (programado)	<input type="text" value="Recomendación"/>	<input type="text" value="Valor presente"/>

Fuente de Información	<input type="text" value="Comisión Nacional de Derechos Humanos y Comisión Estatal de Derechos Humanos de Jalisco. Cifras preliminares 2020."/>
Medios de verificación	<input type="text"/>
Supuestos	<input type="text"/>
Observaciones	<input type="text"/>
Id_mir	<input type="text" value="29059"/>

- 1 El presente documento despliega la información perteneciente a los indicadores estratégicos y gestión de aquellos programas presupuestarios que proveen de bienes y servicios que generan valor público a la ciudadanía jalisciense
- 2 Se muestra el número del Componente relacionado con el indicador.

GOBIERNO DEL ESTADO DE JALISCO PRESUPUESTO DE EGRESOS PARA EL EJERCICIO FISCAL 2022 Ficha Técnica de Indicador

Sistema de Evaluación del Desempeño (SED)

Gobierno del Estado de Jalisco Secretaría de la Hacienda Pública

Datos del Programa

Articulación de la política integral y transversal de Derechos Humanos

Eje: Desarrollo Social

Tema: Grupos Prioritarios

¿Quién gasta?

02 Unidad Presupuestal	000 Unidad Responsable	00933 Unidad Ejecutora del Gasto
Secretaría General de Gobierno	Secretaría General de Gobierno	Subsecretaría de Derechos Humanos

¿Para qué se gasta?

Finalidad	Función	Subfunción
Gobierno	Justicia	Derechos Humanos

Presupuesto asignado al Programa Presupuestario

Monto

Objetivos

Nivel	Clave Componente	Resumen Narrativo
Propósito		

Datos del Indicador

Denominación	Método de cálculo
Porcentaje de población con discapacidad en situación de pobreza extrema	$(\text{Porcentaje de la población con discapacidad que tiene tres o más carencias de seis posibles (Realizado)} / \text{Porcentaje de la población con discapacidad que tiene tres o más carencias de seis posibles (Programado)}) * 100$

Descripción del Indicador

Se refiere al porcentaje de la población con discapacidad que tiene tres o más carencias de seis posibles (rezago educativo, acceso a los servicios de salud, acceso a la seguridad social, calidad y espacios de la vivienda, servicios básicos en la vivienda y acceso a la alimentación) dentro del Índice de Privación Social y que, además, se encuentra por debajo de la línea de bienestar mínimo. Las personas en esta situación disponen de un ingreso tan bajo que, aún si lo dedicasen por completo a la adquisición de alimentos, no podrían adquirir los nutrientes necesarios para tener una vida sana.

Tipo de Indicador	<input type="text" value="Estratégico"/>	Dimensión del Indicador	<input type="text" value="Eficacia"/>	Año de Medición del Resultado	<input type="text" value="2024"/>
Cobertura	<input type="text" value="Estatal"/>	Frecuencia de Medición	<input type="text" value="Anual"/>		

Desagregado meta valor por género

Parámetros de semafización	Meta Institucional	Meta Valor	Unidad de medida (meta valor)	Hombre	Mujer
	<input type="text" value="130"/> <input type="text" value="80.00"/> <input type="text" value="79.99"/> <input type="text" value="60.00"/> <input type="text" value="59.99"/> <input type="text" value="0"/>	<input type="text" value="100%"/>	<input type="text" value="4"/>	<input type="text" value="Porcentaje"/>	<input type="text" value="No disponible"/>
	Sentido del Indicador	Línea Base (meta valor)	Año (Línea base)		
	<input type="text" value="Descendente"/>	<input type="text" value="4"/>	<input type="text" value="2021"/>		

Variables del Indicador

Nombre de la Variable	Unidad de medida	Tipo de Acumulación
Porcentaje de la población con discapacidad que tiene tres o más carencias de seis posibles (realizado)	<input type="text" value="Porcentaje"/>	<input type="text" value="Valor presente"/>
Porcentaje de la población con discapacidad que tiene tres o más carencias de seis posibles (programado)	<input type="text" value="Porcentaje"/>	<input type="text" value="Valor presente"/>

Fuente de Información

Medios de verificación

Supuestos

Observaciones

Id_mir

- 1 El presente documento despliega la información perteneciente a los indicadores estratégicos y gestión de aquellos programas presupuestarios que proveen de bienes y servicios que generan valor público a la ciudadanía jalisciense
- 2 Se muestra el número del Componente relacionado con el indicador.

GOBIERNO DEL ESTADO DE JALISCO PRESUPUESTO DE EGRESOS PARA EL EJERCICIO FISCAL 2022 Ficha Técnica de Indicador

Sistema de Evaluación del Desempeño (SED)

Gobierno del Estado de Jalisco **Secretaría de la Hacienda Pública**

Datos del Programa

Desarrollo e Inclusión de Personas con Discapacidad

Eje: Desarrollo Social Tema: Grupos Prioritarios

¿Quién gasta?

02	Unidad Presupuestal	000	Unidad Responsable	00933	Unidad Ejecutora del Gasto
	Secretaría General de Gobierno		Secretaría General de Gobierno		Subsecretaría de Derechos Humanos

¿Para qué se gasta?

Finalidad	Función	Subfunción
Desarrollo Social	Protección Social	Otros Grupos Vulnerables

Presupuesto asignado al Programa Presupuestario

Monto

Objetivos

Nivel	Clave Componente	Resumen Narrativo
Propósito		

Datos del Indicador

Denominación	Método de cálculo
Porcentaje de población con discapacidad en situación de pobreza extrema	$(\text{Porcentaje de la población con discapacidad que tiene tres o más carencias de seis posibles (Realizado)} / \text{Porcentaje de la población con discapacidad que tiene tres o más carencias de seis posibles (Programado)}) * 100$

Descripción del Indicador

Se refiere al porcentaje de la población con discapacidad que tiene tres o más carencias de seis posibles (rezago educativo, acceso a los servicios de salud, acceso a la seguridad social, calidad y espacios de la vivienda, servicios básicos en la vivienda y acceso a la alimentación) dentro del Índice de Privación Social y que, además, se encuentra por debajo de la línea de bienestar mínimo. Las personas en esta situación disponen de un ingreso tan bajo que, aún si lo dedicasen por completo a la adquisición de alimentos, no podrían adquirir los nutrientes necesarios para tener una vida sana.

Tipo de Indicador	Estratégico	Dimensión del Indicador	Eficacia	Año de Medición del Resultado	2024
Cobertura	Estatal	Frecuencia de Medición	Anual		

Parámetros de semaforización	Meta Institucional	Meta Valor	Unidad de medida (meta valor)	Desagregado meta valor por género													
	100%	4	Porcentaje	Hombre	Mujer												
<table style="display: inline-table; border: none;"> <tr> <td style="border: 1px solid black; padding: 2px;">130</td> <td style="border: 1px solid black; padding: 2px;">80.00</td> <td style="border: 1px solid black; padding: 2px;">79.99</td> <td style="border: 1px solid black; padding: 2px;">60.00</td> <td style="border: 1px solid black; padding: 2px;">59.99</td> <td style="border: 1px solid black; padding: 2px;">0</td> </tr> <tr> <td style="background-color: red; width: 15px; height: 15px;"></td> <td style="background-color: red; width: 15px; height: 15px;"></td> <td style="background-color: yellow; width: 15px; height: 15px;"></td> <td style="background-color: yellow; width: 15px; height: 15px;"></td> <td style="background-color: green; width: 15px; height: 15px;"></td> <td style="background-color: green; width: 15px; height: 15px;"></td> </tr> </table>	130	80.00	79.99	60.00	59.99	0							Sentido del Indicador	Línea Base (meta valor)	Año (Línea base)		
130	80.00	79.99	60.00	59.99	0												
	Descendente	4	2021														

Variables del Indicador

Nombre de la Variable	Unidad de medida	Tipo de Acumulación
Porcentaje de la población con discapacidad que tiene tres o más carencias de seis posibles (realizado)	Porcentaje	Valor presente
Porcentaje de la población con discapacidad que tiene tres o más carencias de seis posibles (programado)	Porcentaje	Valor presente

Fuente de Información

Medios de verificación

Supuestos

Observaciones

Id_mir

1 El presente documento despliega la información perteneciente a los indicadores estratégicos y gestión de aquellos programas presupuestarios que proveen de bienes y servicios que generan valor público a la ciudadanía jalisciense

2 Se muestra el número del Componente relacionado con el indicador.

GOBIERNO DEL ESTADO DE JALISCO PRESUPUESTO DE EGRESOS PARA EL EJERCICIO FISCAL 2022

Ficha Técnica de Indicador

Sistema de Evaluación del Desempeño (SED)

Gobierno del Estado de Jalisco		Secretaría de la Hacienda Pública	
Datos del Programa			
Política antidiscriminatoria en el estado de Jalisco			
Eje: Seguridad ciudadana, justicia y estado de derecho		Tema: Derechos Humanos	
¿Quién gasta?			
02	Unidad Presupuestal	000	Unidad Responsable
Secretaría General de Gobierno		Secretaría General de Gobierno	
		00933	Unidad Ejecutora del Gasto
		Subsecretaría de Derechos Humanos	
¿Para qué se gasta?			
Finalidad		Subfunción	
Gobierno		Derechos Humanos	
Función		Subfunción	
Justicia		Derechos Humanos	
Presupuesto asignado al Programa Presupuestario			
Monto		\$213,800.00	
Objetivos			
Nivel	Clave Componente	Resumen Narrativo	
Propósito			
Datos del Indicador			
Denominación		Método de cálculo	
Recomendaciones de la CNDH y de la CEDHJ al Ejecutivo Estatal		(Totalidad de recomendaciones emitidas por las Comisiones Nacional y Estatal de Derechos Humanos que son dirigidas a una o varias instancias del Ejecutivo del Estado (Realizado)/Totalidad de recomendaciones emitidas por las Comisiones Nacional y Estatal de Derechos Humanos que son dirigidas a una o varias instancias del Ejecutivo del Estado (Programado))*100	
Descripción del Indicador			
Este indicador refleja la totalidad de recomendaciones emitidas por las Comisiones Nacional y Estatal de Derechos Humanos que son dirigidas a una o varias instancias del Ejecutivo del Estado y recibidas en la Subsecretaría de Asuntos Jurídicos de la Secretaría General de Gobierno.			
Tipo de Indicador	Estratégico	Dimensión del Indicador	Eficacia
Cobertura	Estatal	Frecuencia de Medición	Anual
		Año de Medición del Resultado	2024
Desagregado meta valor por género			
Parámetros de semaforización		Meta Institucional	Meta Valor
130	80.00	100%	0
79.99	60.00	Sentido del indicador	Unidad de medida (meta valor)
59.99	0	Descendente	Recomendación
0		Línea Base (meta valor)	Hombre
		10	No disponible
		Año (Línea base)	Mujer
		2021	No disponible
VARIABLES DEL INDICADOR			
Nombre de la Variable		Unidad de medida	Tipo de Acumulación
Totalidad de recomendaciones emitidas por las Comisiones Nacional y Estatal de Derechos Humanos que son dirigidas a una o varias instancias del Ejecutivo del Estado (realizado)		Recomendación	Valor presente
Totalidad de recomendaciones emitidas por las Comisiones Nacional y Estatal de Derechos Humanos que son dirigidas a una o varias instancias del Ejecutivo del Estado (programado)		Recomendación	Valor presente
Fuente de Información			
Comisión Nacional de Derechos Humanos y Comisión Estatal de Derechos Humanos de Jalisco. Cifras preliminares 2020.			
Medios de verificación			
Supuestos			
Observaciones			
Id_mir	31036		

- 1 El presente documento despliega la información perteneciente a los indicadores estratégicos y gestión de aquellos programas presupuestarios que proveen de bienes y servicios que generan valor público a la ciudadanía jalisciense
- 2 Se muestra el número del Componente relacionado con el indicador.

GOBIERNO DEL ESTADO DE JALISCO PRESUPUESTO DE EGRESOS PARA EL EJERCICIO FISCAL 2022 Ficha Técnica de Indicador

Sistema de Evaluación del Desempeño (SED)

Gobierno del Estado de Jalisco Secretaría de la Hacienda Pública

Datos del Programa

Coinversión Social para Apoyo a Migrantes

Eje: Desarrollo Social

Tema: Grupos Prioritarios

¿Quién gasta?

02 Unidad Presupuestal	000 Unidad Responsable	00933 Unidad Ejecutora del Gasto
Secretaría General de Gobierno	Secretaría General de Gobierno	Subsecretaría de Derechos Humanos

¿Para qué se gasta?

Finalidad	Función	Subfunción
Desarrollo Social	Protección Social	Otros Grupos Vulnerables

Presupuesto asignado al Programa Presupuestario

Monto

Objetivos

Nivel	Clave Componente	Resumen Narrativo
Propósito		

Datos del Indicador

Denominación	Método de cálculo
Obras de infraestructura concluidas con impacto metropolitano	(Sumatoria de obras realizadas o concluidas de acuerdo a los establecido en los contratos de obra y los recursos autorizados para el ejercicio presupuestal (Realizado)/Sumatoria de obras realizadas o concluidas de acuerdo a los establecido en los contratos de obra y los recursos autorizados para el ejercicio presupuestal (Programado))* 100

Descripción del Indicador
Este indicador mide los proyectos de infraestructura y/o acciones ejecutadas por la Secretaría de Infraestructura y Obra Pública, así como por los municipios, con financiamiento de los recursos federales y estatales provenientes de los Consejos para el Desarrollo de las Zonas Metropolitanas de Guadalajara, Ocotlán, Puerto Vallarta, cuyo beneficio tiene alcance entre uno o más municipios pertenecientes a dichas zonas.

Tipo de Indicador	<input type="text" value="Estratégico"/>	Dimensión del Indicador	<input type="text" value="Eficacia"/>	Año de Medición del Resultado	<input type="text" value="2024"/>
Cobertura	<input type="text" value="Estatal"/>	Frecuencia de Medición	<input type="text" value="Anual"/>		

Parámetros de semaforización	Desagregado meta valor por género				
	Meta Institucional	Meta Valor	Unidad de medida (meta valor)	Hombre	Mujer
<input type="text" value="0"/> <input type="text" value="59.99"/> <input type="text" value="60.00"/> <input type="text" value="79.99"/> <input type="text" value="80.00"/> <input type="text" value="130"/>	<input type="text" value="100%"/>	<input type="text" value="5"/>	<input type="text" value="Obra"/>	<input type="text" value="No disponible"/>	<input type="text" value="No disponible"/>
<div style="display: flex; justify-content: space-around; width: 100%;"> <div style="width: 20px; height: 20px; background-color: red; border: 1px solid black;"></div> <div style="width: 20px; height: 20px; background-color: red; border: 1px solid black;"></div> <div style="width: 20px; height: 20px; background-color: yellow; border: 1px solid black;"></div> <div style="width: 20px; height: 20px; background-color: yellow; border: 1px solid black;"></div> <div style="width: 20px; height: 20px; background-color: green; border: 1px solid black;"></div> <div style="width: 20px; height: 20px; background-color: green; border: 1px solid black;"></div> </div>	Sentido del Indicador	Línea Base (meta valor)	Año (Línea base)		
	<input type="text" value="Ascendente"/>	<input type="text" value="2"/>	<input type="text" value="2021"/>		

Variables del Indicador

Nombre de la Variable	Unidad de medida	Tipo de Acumulación
Sumatoria de obras realizadas o concluidas de acuerdo a los establecido en los contratos de obra y los recursos autorizados para el ejercicio presupuestal (realizado)	<input type="text" value="Obra"/>	<input type="text" value="Valor presente"/>
Sumatoria de obras realizadas o concluidas de acuerdo a los establecido en los contratos de obra y los recursos autorizados para el ejercicio presupuestal (programado)	<input type="text" value="Obra"/>	<input type="text" value="Valor presente"/>

Fuente de Información	<input type="text" value="Secretaría de Infraestructura y Obra Pública. Cifras preliminares 2020."/>
Medios de verificación	<input type="text"/>
Supuestos	<input type="text"/>
Observaciones	<input type="text"/>
Id_mir	<input type="text" value="31154"/>

- 1 El presente documento despliega la información perteneciente a los indicadores estratégicos y gestión de aquellos programas presupuestarios que proveen de bienes y servicios que generan valor público a la ciudadanía jalisciense
- 2 Se muestra el número del Componente relacionado con el indicador.

GOBIERNO DEL ESTADO DE JALISCO PRESUPUESTO DE EGRESOS PARA EL EJERCICIO FISCAL 2022 Ficha Técnica de Indicador

Sistema de Evaluación del Desempeño (SED)

Gobierno del Estado de Jalisco **Secretaría de la Hacienda Pública**

Datos del Programa

Construcción de la Cultura de Paz en el Estado de Jalisco

Eje: Seguridad ciudadana, justicia y estado de derecho Tema: Cultura de Paz

¿Quién gasta?

02 Unidad Presupuestal	000 Unidad Responsable	00933 Unidad Ejecutora del Gasto
Secretaría General de Gobierno	Secretaría General de Gobierno	Subsecretaría de Derechos Humanos

¿Para qué se gasta?

Finalidad	Función	Subfunción
Gobierno	Justicia	Derechos Humanos

Presupuesto asignado al Programa Presupuestario

Monto

Objetivos

Nivel	Clave Componente	Resumen Narrativo
Componente	A1	Gestiones realizadas para el fortalecimiento institucional de las dependencias sectorizadas a la Subsecretaría de Derechos Humanos, que contribuyen a la garantía de derechos humanos en Jalisco

Datos del Indicador

Denominación	Método de cálculo
Total de gestiones realizadas para el fortalecimiento institucional de las dependencias sectorizadas a la Subsecretaría	(Gestiones realizadas para el fortalecimiento institucional de las dependencias sectorizadas a la Subsecretaría de Derechos Humanos (Realizado) / Gestiones realizadas para el fortalecimiento institucional de las dependencias sectorizadas a la Subsecretaría de Derechos Humanos (Programado))*100

Descripción del Indicador
Describe el conjunto de acciones que la Dirección General de Cultura de Paz lleva a cabo para apoyar en los procesos institucionales de las dependencias sectorizadas a la Subsecretaría de Derechos Humanos.

Tipo de Indicador	<input type="text" value="Estratégico"/>	Dimensión del Indicador	<input type="text" value="Eficiencia"/>	Año de Medición del Resultado	<input type="text" value="2022"/>
Cobertura	<input type="text" value="Estatal"/>	Frecuencia de Medición	<input type="text" value="Trimestral"/>		

Parámetros de semaforización	Desagregado meta valor por género				
	Meta Institucional	Meta Valor	Unidad de medida (meta valor)	Hombre	Mujer
<input type="text" value="0"/> <input type="text" value="59.99"/> <input type="text" value="60.00"/> <input type="text" value="79.99"/> <input type="text" value="80.00"/> <input type="text" value="130"/>	<input type="text" value="100%"/>	<input type="text" value="12"/>	<input type="text" value="Gestión"/>	<input type="text" value="0.00"/>	<input type="text" value="0.00"/>
■ ■ ■ ■ ■ ■	Sentido del indicador	Línea Base (meta valor)	Año (Línea base)		
	<input type="text" value="Ascendente"/>	<input type="text" value="No disponible"/>	<input type="text" value="No disponible"/>		

Variables del Indicador

Nombre de la Variable	Unidad de medida	Tipo de Acumulación
Gestiones realizadas para el fortalecimiento institucional de las dependencias sectorizadas a la Subsecretaría de Derechos Humanos (realizado)	Gestión	Suma
Gestiones realizadas para el fortalecimiento institucional de las dependencias sectorizadas a la Subsecretaría de Derechos Humanos (programado)	Gestión	Suma

Fuente de Información	<input type="text" value="Registros internos de la Subsecretaría de Derechos Humanos"/>
Medios de verificación	<input type="text" value="Informes de avances de la Dirección General de Cultura de Paz"/>
Supuestos	<input type="text" value="Las acciones desarrolladas contribuyen al fortalecimiento de las dependencias sectorizadas a la Subsecretaría de Derechos Humanos"/>
Observaciones	<input type="text"/>
Id_mir	<input type="text" value="27591"/>

- 1 El presente documento despliega la información perteneciente a los indicadores estratégicos y gestión de aquellos programas presupuestarios que proveen de bienes y servicios que generan valor público a la ciudadanía jalisciense
- 2 Se muestra el número del Componente relacionado con el indicador.

GOBIERNO DEL ESTADO DE JALISCO PRESUPUESTO DE EGRESOS PARA EL EJERCICIO FISCAL 2022 Ficha Técnica de Indicador

Sistema de Evaluación del Desempeño (SED)

Gobierno del Estado de Jalisco Secretaría de la Hacienda Pública

Datos del Programa
Política antidiscriminatoria en el estado de Jalisco

Eje: Seguridad ciudadana, justicia y estado de derecho Tema: Derechos Humanos

¿Quién gasta?

02 Unidad Presupuestal	000 Unidad Responsable	00933 Unidad Ejecutora del Gasto
Secretaría General de Gobierno	Secretaría General de Gobierno	Subsecretaría de Derechos Humanos

¿Para qué se gasta?

Finalidad	Función	Subfunción
Gobierno	Justicia	Derechos Humanos

Presupuesto asignado al Programa Presupuestario

Monto

Objetivos

Nivel	Clave Componente	Resumen Narrativo
Componente	A1	Gestiones y vinculaciones realizadas con dependencias estatales para fortalecer los procesos institucionales de atención a víctimas de discriminación

Datos del Indicador

Denominación	Método de cálculo
Total de procesos institucionales fortalecidos para la atención a casos de discriminación	(Gestiones y vinculaciones realizadas para atender casos de discriminación (Realizado) / Gestiones y vinculaciones realizadas para atender casos de discriminación (Programado))*100

Descripción del Indicador
Describe las acciones desarrolladas e implementadas que logran fortalecer los canales de atención a casos de discriminación en Jalisco

Tipo de Indicador	<input type="text" value="Estratégico"/>	Dimensión del Indicador	<input type="text" value="Eficacia"/>	Año de Medición del Resultado	<input type="text" value="2022"/>
Cobertura	<input type="text" value="Estatal"/>	Frecuencia de Medición	<input type="text" value="Semestral"/>		

Parámetros de semaforización						Desagregado meta valor por género				
						Meta Institucional	Meta Valor	Unidad de medida (meta valor)	Hombre	Mujer
0	59.99	60.00	79.99	80.00	130	100%	8	Gestión	0.00	0.00
						Sentido del Indicador	Línea Base (meta valor)	Año (Línea base)		
						Ascendente	No disponible	No disponible		

Variables del Indicador

Nombre de la Variable	Unidad de medida	Tipo de Acumulación
Gestiones y vinculaciones realizadas para atender casos de discriminación (realizado)	Gestión	Suma
Gestiones y vinculaciones realizadas para atender casos de discriminación (programado)	Gestión	Suma

Fuente de Información

Medios de verificación

Supuestos

Observaciones

Id_mir

- 1 El presente documento despliega la información perteneciente a los indicadores estratégicos y gestión de aquellos programas presupuestarios que proveen de bienes y servicios que generan valor público a la ciudadanía jalisciense
- 2 Se muestra el número del Componente relacionado con el indicador.

GOBIERNO DEL ESTADO DE JALISCO
PRESUPUESTO DE EGRESOS PARA EL EJERCICIO FISCAL 2022
Ficha Técnica de Indicador

Sistema de Evaluación del Desempeño (SED)

Gobierno del Estado de Jalisco Secretaría de la Hacienda Pública

Datos del Programa

Política antidiscriminatoria en el estado de Jalisco

Eje: Seguridad ciudadana, justicia y estado de derecho Tema: Derechos Humanos

¿Quién gasta?

02	Unidad Presupuestal	000	Unidad Responsable	00933	Unidad Ejecutora del Gasto
	Secretaría General de Gobierno		Secretaría General de Gobierno		Subsecretaría de Derechos Humanos

¿Para qué se gasta?

Finalidad	Función	Subfunción
Gobierno	Justicia	Derechos Humanos

Presupuesto asignado al Programa Presupuestario

Monto

Objetivos

Nivel	Clave Componente	Resumen Narrativo
Componente	A2	Herramientas de promoción del derecho a la igualdad y no discriminación desarrolladas

Datos del Indicador

Denominación	Método de cálculo
Total de herramientas de promoción del derecho a la igualdad y no discriminación difundidas	$(\text{Herramientas de promoción del derecho a la igualdad y no discriminación desarrolladas (Realizado)} / \text{Herramientas de promoción del derecho a la igualdad y no discriminación desarrolladas (Programado)}) * 100$

Descripción del Indicador
Describe el número de herramientas difundidas para promover la igualdad y no discriminación

Tipo de Indicador	Estratégico	Dimensión del Indicador	Calidad	Año de Medición del Resultado	2022
Cobertura	Estatral	Frecuencia de Medición	Trimestral		

Parámetros de semaforización	Meta Institucional		Meta Valor		Unidad de medida (meta valor)		Desagregado meta valor por género	
	100%	10	Herramienta	Hombre	Mujer			
<input type="checkbox"/> 0 <input type="checkbox"/> 59.99 <input type="checkbox"/> 60.00 <input type="checkbox"/> 79.99 <input type="checkbox"/> 80.00 <input type="checkbox"/> 130	Sentido del Indicador	Línea Base (meta valor)	Año (Línea base)					
■ ■ ■ ■ ■ ■	Ascendente	No disponible	No disponible					

Variables del Indicador

Nombre de la Variable	Unidad de medida	Tipo de Acumulación
Herramientas de promoción del derecho a la igualdad y no discriminación desarrolladas (realizado)	Herramienta	Suma
Herramientas de promoción del derecho a la igualdad y no discriminación desarrolladas (programado)	Herramienta	Suma

Fuente de Información

Medios de verificación

Supuestos

Observaciones

Id_mir

- 1 El presente documento despliega la información perteneciente a los indicadores estratégicos y gestión de aquellos programas presupuestarios que proveen de bienes y servicios que generan valor público a la ciudadanía jalisciense
- 2 Se muestra el número del Componente relacionado con el indicador.

GOBIERNO DEL ESTADO DE JALISCO PRESUPUESTO DE EGRESOS PARA EL EJERCICIO FISCAL 2022 Ficha Técnica de Indicador

Sistema de Evaluación del Desempeño (SED)

Gobierno del Estado de Jalisco Secretaría de la Hacienda Pública

Datos del Programa

Política antidiscriminatoria en el estado de Jalisco

Eje: Seguridad ciudadana, justicia y estado de derecho Tema: Derechos Humanos

¿Quién gasta?

02 Unidad Presupuestal	000 Unidad Responsable	00933 Unidad Ejecutora del Gasto
Secretaría General de Gobierno	Secretaría General de Gobierno	Subsecretaría de Derechos Humanos

¿Para qué se gasta?

Finalidad	Función	Subfunción
Gobierno	Justicia	Derechos Humanos

Presupuesto asignado al Programa Presupuestario

Monto

Objetivos

Nivel	Clave Componente	Resumen Narrativo
Componente	A3	Proyectos elaborados de manera colegiada a través del Consejo Estatal para Prevenir y Eliminar la Discriminación

Datos del Indicador

Denominación	Método de cálculo
Total de proyectos elaborados de manera colegiada	$(\text{Proyectos realizados (Realizado)} / \text{Proyectos realizados (Programado)}) * 100$

Descripción del Indicador
Describe el número de proyectos que se elaboran en el seno del Consejo Estatal para Prevenir y Eliminar la Discriminación

Tipo de Indicador	Estratégico	Dimensión del Indicador	Eficacia	Año de Medición del Resultado	2022
Cobertura	Estatal	Frecuencia de Medición	Semestral		

Desagregado meta valor por género

Parámetros de semaforización						Meta Institucional	Meta Valor	Unidad de medida (meta valor)	Hombre	Mujer
0	59.99	60.00	79.99	80.00	130	100%	2	Proyecto	0.00	0.00
						Sentido del indicador	Línea Base (meta valor)	Año (Línea base)		
						Ascendente	No disponible	No disponible		

Variables del Indicador

Nombre de la Variable	Unidad de medida	Tipo de Acumulación
Proyectos realizados (realizado)	Proyecto	Suma
Proyectos realizados (programado)	Proyecto	Suma

Fuente de Información

Medios de verificación

Supuestos

Observaciones

Id_mir

- 1 El presente documento despliega la información perteneciente a los indicadores estratégicos y gestión de aquellos programas presupuestarios que proveen de bienes y servicios que generan valor público a la ciudadanía jalisciense
- 2 Se muestra el número del Componente relacionado con el indicador.

GOBIERNO DEL ESTADO DE JALISCO
PRESUPUESTO DE EGRESOS PARA EL EJERCICIO FISCAL 2022
Ficha Técnica de Indicador

Sistema de Evaluación del Desempeño (SED)

Gobierno del Estado de Jalisco **Secretaría de la Hacienda Pública**

Datos del Programa

Construcción de la Cultura de Paz en el Estado de Jalisco

Eje: Seguridad ciudadana, justicia y estado de derecho **Tema:** Cultura de Paz

¿Quién gasta?

02	Unidad Presupuestal	000	Unidad Responsable	00933	Unidad Ejecutora del Gasto
	Secretaría General de Gobierno		Secretaría General de Gobierno		Subsecretaría de Derechos Humanos

¿Para qué se gasta?

Finalidad	Función	Subfunción
Gobierno	Justicia	Derechos Humanos

Presupuesto asignado al Programa Presupuestario

Monto

Objetivos

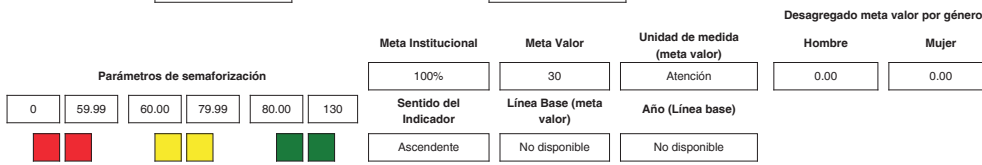
Nivel	Clave Componente	Resumen Narrativo
Componente	A2	Atenciones brindadas hacia organismos de derechos humanos

Datos del Indicador

Denominación	Método de cálculo
Total de atenciones brindadas a organismos de derechos humanos	$(\text{Atenciones brindadas a organismos de derechos humanos (Realizado)} / \text{Atenciones brindadas a organismos de derechos humanos (Programado)}) * 100$

Descripción del Indicador
Describe las atenciones que la Dirección General de Cultura de Paz otorga a organismos de derechos humanos estatales, nacionales e internacionales.

Tipo de Indicador	Estratégico	Dimensión del Indicador	Eficiencia	Año de Medición del Resultado	2022
Cobertura	Estatal	Frecuencia de Medición	Trimestral		



VARIABLES DEL INDICADOR

Nombre de la Variable	Unidad de medida	Tipo de Acumulación
Atenciones brindadas a organismos de derechos humanos (realizado)	Atención	Suma
Atenciones brindadas a organismos de derechos humanos (programado)	Atención	Suma

Fuente de Información

Medios de verificación

Supuestos

Observaciones

Id_mir

- 1 El presente documento despliega la información perteneciente a los indicadores estratégicos y gestión de aquellos programas presupuestarios que proveen de bienes y servicios que generan valor público a la ciudadanía jalisciense
- 2 Se muestra el número del Componente relacionado con el indicador.

GOBIERNO DEL ESTADO DE JALISCO PRESUPUESTO DE EGRESOS PARA EL EJERCICIO FISCAL 2022 Ficha Técnica de Indicador

Sistema de Evaluación del Desempeño (SED)

Gobierno del Estado de Jalisco Secretaría de la Hacienda Pública

Datos del Programa
Política antidiscriminatoria en el estado de Jalisco

Eje: Seguridad ciudadana, justicia y estado de derecho Tema: Derechos Humanos

¿Quién gasta?

02	Unidad Presupuestal	000	Unidad Responsable	00933	Unidad Ejecutora del Gasto
Secretaría General de Gobierno		Secretaría General de Gobierno		Subsecretaría de Derechos Humanos	

¿Para qué se gasta?

Finalidad	Función	Subfunción
Gobierno	Justicia	Derechos Humanos

Presupuesto asignado al Programa Presupuestario

Monto

Objetivos

Nivel	Clave Componente	Resumen Narrativo
Componente	A4	Políticas generadas para la inclusión y no discriminación en el estado de Jalisco

Datos del Indicador

Denominación	Método de cálculo
Total de políticas implementadas para fortalecer la inclusión y no discriminación en Jalisco	$(\text{Políticas generadas para la inclusión y no discriminación en el estado de Jalisco (Realizado)} / \text{Políticas generadas para la inclusión y no discriminación en el estado de Jalisco (Programado)}) * 100$

Descripción del Indicador
Describe las políticas logradas que contribuyen a la inclusión y no discriminación en el estado

Tipo de Indicador	Estratégico	Dimensión del Indicador	Eficacia	Año de Medición del Resultado	2022
Cobertura	Estatal	Frecuencia de Medición	Anual		

Desagregado meta valor por género

Parámetros de semaforización		Meta Institucional	Meta Valor	Unidad de medida (meta valor)	Hombre	Mujer
		100%	5	Política	0.00	0.00
0	59.99	60.00	79.99	80.00	130	
■	■	■	■	■	■	
		Sentido del Indicador	Línea Base (meta valor)	Año (Línea base)		
		Ascendente	No disponible	No disponible		

VARIABLES DEL INDICADOR

Nombre de la Variable	Unidad de medida	Tipo de Acumulación
Políticas generadas para la inclusión y no discriminación en el estado de Jalisco (realizado)	Política	Suma
Políticas generadas para la inclusión y no discriminación en el estado de Jalisco (programado)	Política	Suma

Fuente de Información	Registros internos de la Subsecretaría de Derechos Humanos
Medios de verificación	Actas de acuerdos; convenios; instrumentos de política pública; informes de avances y resultados
Supuestos	Fortalecimiento del derecho a la igualdad y no discriminación, en especial de los grupos de atención prioritaria
Observaciones	
Id_mir	27602

- 1 El presente documento despliega la información perteneciente a los indicadores estratégicos y gestión de aquellos programas presupuestarios que proveen de bienes y servicios que generan valor público a la ciudadanía jalisciense
- 2 Se muestra el número del Componente relacionado con el indicador.

GOBIERNO DEL ESTADO DE JALISCO PRESUPUESTO DE EGRESOS PARA EL EJERCICIO FISCAL 2022 Ficha Técnica de Indicador

Sistema de Evaluación del Desempeño (SED)

Gobierno del Estado de Jalisco		Secretaría de la Hacienda Pública	
Datos del Programa			
Programa Por la Inclusión de Personas con Discapacidad			
Eje: Seguridad ciudadana, justicia y estado de derecho		Tema: Derechos Humanos	
¿Quién gasta?			
02	Unidad Presupuestal	000	Unidad Responsable
Secretaría General de Gobierno		Secretaría General de Gobierno	
00933	Unidad Ejecutora del Gasto		
Subsecretaría de Derechos Humanos			
¿Para qué se gasta?			
Finalidad		Función	
Gobierno		Justicia	
		Subfunción	
		Derechos Humanos	
Presupuesto asignado al Programa Presupuestario			
Monto		\$3,090,600.00	
Objetivos			
Nivel	Clave Componente	Resumen Narrativo	
Componente	A2	Porcentaje de gastos de operación ejecutado para apoyar en la implementación del Programa	
Datos del Indicador			
Denominación		Método de cálculo	
Porcentaje de gastos operativos ejecutado en apoyo a la implementación del Programa		$\left(\frac{\text{Porcentaje de gastos operativos ejecutado en apoyo a la implementación del Programa Inclusión a Personas con Discapacidad (Realizado)}}{\text{Porcentaje de gastos operativos ejecutado en apoyo a la implementación del Programa Inclusión a Personas con Discapacidad (Programado)}} \times 100 \right)$	
Descripción del Indicador			
Describe el porcentaje de gastos operativos que se utilizan en apoyo al programa			
Tipo de Indicador	Gestión	Dimensión del Indicador	Eficiencia
Cobertura	Estatral	Frecuencia de Medición	Semestral
		Año de Medición del Resultado	2022
Desagregado meta valor por género			
Parámetros de semafización		Meta Institucional	Meta Valor
0	59.99	100%	100
60.00	79.99	Sentido del Indicador	Línea Base (meta valor)
80.00	130	Ascendente	No disponible
		Año (Línea base)	No disponible
Variables del Indicador			
Nombre de la Variable		Unidad de medida	Tipo de Acumulación
Porcentaje de gastos operativos ejecutado en apoyo a la implementación del Programa Inclusión a Personas con Discapacidad (realizado)		Porcentaje	Suma
Porcentaje de gastos operativos ejecutado en apoyo a la implementación del Programa Inclusión a Personas con Discapacidad (programado)		Porcentaje	Suma
Fuente de Información	Documentos de gestión y seguimiento de la Dirección		
Medios de verificación	Informes de avances trimestrales		
Supuestos	Las OSCs reciben el apoyo suficiente para poder participar en el Programa		
Observaciones			
Id_mir	27607		

- 1 El presente documento despliega la información perteneciente a los indicadores estratégicos y gestión de aquellos programas presupuestarios que proveen de bienes y servicios que generan valor público a la ciudadanía jalisciense
- 2 Se muestra el número del Componente relacionado con el indicador.

GOBIERNO DEL ESTADO DE JALISCO PRESUPUESTO DE EGRESOS PARA EL EJERCICIO FISCAL 2022 Ficha Técnica de Indicador

Sistema de Evaluación del Desempeño (SED)

Gobierno del Estado de Jalisco Secretaría de la Hacienda Pública

Datos del Programa

Programa Por la Prevención de las Juventudes: Ruta 12

Eje: Seguridad ciudadana, justicia y estado de derecho Tema: Derechos Humanos

¿Quién gasta?

02 Unidad Presupuestal	000 Unidad Responsable	00933 Unidad Ejecutora del Gasto
Secretaría General de Gobierno	Secretaría General de Gobierno	Subsecretaría de Derechos Humanos

¿Para qué se gasta?

Finalidad	Función	Subfunción
Gobierno	Justicia	Derechos Humanos

Presupuesto asignado al Programa Presupuestario

Monto

Objetivos

Nivel	Clave Componente	Resumen Narrativo
Componente	A1	Apoyos económicos entregados a Organismos de la Sociedad Civil que son beneficiadas por el Programa

Datos del Indicador

Denominación	Método de cálculo
Total de apoyos económicos entregados a Organizaciones de la Sociedad Civil beneficiadas por el Programa	$(\text{Apoyos (Realizado)} / \text{Apoyos (Programado)}) * 100$

Descripción del Indicador
Describe el número de apoyos entregados a las OSCs ganadoras

Tipo de Indicador	<input type="text" value="Gestión"/>	Dimensión del Indicador	<input type="text" value="Eficacia"/>	Año de Medición del Resultado	<input type="text" value="2022"/>
Cobertura	<input type="text" value="Estatal"/>	Frecuencia de Medición	<input type="text" value="Semestral"/>		

Parámetros de semaforización						Meta Institucional	Meta Valor	Unidad de medida (meta valor)	Desagregado meta valor por género	
0	59.99	60.00	79.99	80.00	130	100%	13	Apoyo	Hombre	Mujer
■	■	■	■	■	■				0.00	0.00
						Sentido del Indicador	Línea Base (meta valor)	Año (Línea base)		
						<input type="text" value="Ascendente"/>	<input type="text" value="13"/>	<input type="text" value="2021"/>		

Variables del Indicador

Nombre de la Variable	Unidad de medida	Tipo de Acumulación
Apoyos (realizado)	Apoyo	Suma
Apoyos (programado)	Apoyo	Suma

Fuente de Información

Medios de verificación

Supuestos

Observaciones

Id_mir

- 1 El presente documento despliega la información perteneciente a los indicadores estratégicos y gestión de aquellos programas presupuestarios que proveen de bienes y servicios que generan valor público a la ciudadanía jalisciense
- 2 Se muestra el número del Componente relacionado con el indicador.

GOBIERNO DEL ESTADO DE JALISCO
PRESUPUESTO DE EGRESOS PARA EL EJERCICIO FISCAL 2022
Ficha Técnica de Indicador

Sistema de Evaluación del Desempeño (SED)

Gobierno del Estado de Jalisco Secretaría de la Hacienda Pública

Datos del Programa

Apoyo a la Reintegración Social de Jóvenes en Riesgo

Eje: Seguridad ciudadana, justicia y estado de derecho Tema: Derechos Humanos

¿Quién gasta?

02	Unidad Presupuestal	000	Unidad Responsable	00933	Unidad Ejecutora del Gasto
	Secretaría General de Gobierno		Secretaría General de Gobierno		Subsecretaría de Derechos Humanos

¿Para qué se gasta?

Finalidad	Función	Subfunción
Gobierno	Justicia	Derechos Humanos

Presupuesto asignado al Programa Presupuestario

Monto

Objetivos

Nivel	Clave Componente	Resumen Narrativo
Componente	A1	Apoyos económicos entregados a Organizaciones de la Sociedad Civil beneficiadas por el Programa

Datos del Indicador

Denominación	Método de cálculo
Total de Apoyos económicos entregados a Organizaciones de la Sociedad Civil beneficiadas por el Programa	$(\text{Apoyos económicos (Realizado)} / \text{Apoyos económicos (Programado)}) * 100$

Descripción del Indicador
Describe el número de apoyos entregados a las OSCs ganadoras

Tipo de Indicador	<input type="text" value="Gestión"/>	Dimensión del Indicador	<input type="text" value="Calidad"/>	Año de Medición del Resultado	<input type="text" value="2022"/>
Cobertura	<input type="text" value="Estatal"/>	Frecuencia de Medición	<input type="text" value="Semestral"/>		

Desagregado meta valor por género

Parámetros de semaforización						Meta Institucional	Meta Valor	Unidad de medida (meta valor)	Hombre	Mujer
0	59.99	60.00	79.99	80.00	130	100%	5	Apoyo	0.00	0.00
						Sentido del Indicador	Línea Base (meta valor)	Año (Línea base)		
						Ascendente	No disponible	No disponible		

Variables del Indicador

Nombre de la Variable	Unidad de medida	Tipo de Acumulación
Apoyos económicos (realizado)	Apoyo	Suma
Apoyos económicos (programado)	Apoyo	Suma

Fuente de Información

Medios de verificación

Supuestos

Observaciones

Id_mir

- 1 El presente documento despliega la información perteneciente a los indicadores estratégicos y gestión de aquellos programas presupuestarios que proveen de bienes y servicios que generan valor público a la ciudadanía jalisciense
- 2 Se muestra el número del Componente relacionado con el indicador.

GOBIERNO DEL ESTADO DE JALISCO PRESUPUESTO DE EGRESOS PARA EL EJERCICIO FISCAL 2022 Ficha Técnica de Indicador

Sistema de Evaluación del Desempeño (SED)

Gobierno del Estado de Jalisco Secretaría de la Hacienda Pública

Datos del Programa

Becas por la Interculturalidad

Eje: Seguridad ciudadana, justicia y estado de derecho Tema: Derechos Humanos

¿Quién gasta?

02 Unidad Presupuestal	000 Unidad Responsable	00933 Unidad Ejecutora del Gasto
Secretaría General de Gobierno	Secretaría General de Gobierno	Subsecretaría de Derechos Humanos

¿Para qué se gasta?

Finalidad	Función	Subfunción
Gobierno	Justicia	Derechos Humanos

Presupuesto asignado al Programa Presupuestario

Monto

Objetivos

Nivel	Clave Componente	Resumen Narrativo
Componente	A1	Apoyos económicos entregados a personas beneficiadas por el Programa

Datos del Indicador

Denominación	Método de cálculo
Total de apoyos económicos entregados a personas beneficiadas por el Programa	$(\text{Apoyos económicos (Realizado)} / \text{Apoyos económicos (Programado)}) * 100$

Descripción del Indicador
Describe el número de apoyos otorgados a las personas que son acreedoras a la beca

Tipo de Indicador	<input type="text" value="Gestión"/>	Dimensión del Indicador	<input type="text" value="Eficacia"/>	Año de Medición del Resultado	<input type="text" value="2022"/>
Cobertura	<input type="text" value="Estatal"/>	Frecuencia de Medición	<input type="text" value="Anual"/>		

Desagregado meta valor por género

Parámetros de semaforización						Meta Institucional	Meta Valor	Unidad de medida (meta valor)	Hombre	Mujer
0	59.99	60.00	79.99	80.00	130	100%	800	Apoyo	0.00	0.00
						Sentido del Indicador	Línea Base (meta valor)	Año (Línea base)		
						Ascendente	690	2021		

Variables del Indicador

Nombre de la Variable	Unidad de medida	Tipo de Acumulación
Apoyos económicos (realizado)	Apoyo	Suma
Apoyos económicos (programado)	Apoyo	Suma

Fuente de Información

Medios de verificación

Supuestos

Observaciones

Id_mir

- 1 El presente documento despliega la información perteneciente a los indicadores estratégicos y gestión de aquellos programas presupuestarios que proveen de bienes y servicios que generan valor público a la ciudadanía jalisciense
- 2 Se muestra el número del Componente relacionado con el indicador.

GOBIERNO DEL ESTADO DE JALISCO
PRESUPUESTO DE EGRESOS PARA EL EJERCICIO FISCAL 2022
Ficha Técnica de Indicador

Sistema de Evaluación del Desempeño (SED)

Gobierno del Estado de Jalisco		Secretaría de la Hacienda Pública	
Datos del Programa			
Fortalecimiento Institucional para la Atención a Víctimas de Discriminación			
Eje: Seguridad ciudadana, justicia y estado de derecho		Tema: Derechos Humanos	
¿Quién gasta?			
02	Unidad Presupuestal	000	Unidad Responsable
Secretaría General de Gobierno		Secretaría General de Gobierno	
00933	Unidad Ejecutora del Gasto		
		Subsecretaría de Derechos Humanos	
¿Para qué se gasta?			
Finalidad		Función	
Gobierno		Justicia	
		Subfunción	
		Derechos Humanos	
Presupuesto asignado al Programa Presupuestario			
Monto		\$5,665,000.00	
Objetivos			
Nivel	Clave Componente	Resumen Narrativo	
Componente	A1	Apoyos económicos entregados a instituciones u organizaciones beneficiadas por el Programa	
Datos del Indicador			
Denominación		Método de cálculo	
Total de apoyos económicos entregados a instituciones beneficiadas por el Programa		$(\text{Apoyos económicos (Realizado)} / \text{Apoyos económicos (Programado)}) * 100$	
Descripción del Indicador			
Describe el número de apoyos que se otorgan a las instituciones beneficiadas			
Tipo de Indicador	Gestión	Dimensión del Indicador	Calidad
Cobertura	Estatal	Frecuencia de Medición	Semestral
		Año de Medición del Resultado	2022
Desagregado meta valor por género			
Parámetros de semaforización		Meta Institucional	Meta Valor
0	59.99	100%	4
60.00	79.99	Sentido del Indicador	Unidad de medida (meta valor)
80.00	130	Ascendente	Apoyo
		Línea Base (meta valor)	Año (Línea base)
		No disponible	No disponible
		Hombre	Mujer
		0.00	0.00
Variables del Indicador			
Nombre de la Variable		Unidad de medida	Tipo de Acumulación
Apoyos económicos (realizado)		Apoyo	Suma
Apoyos económicos (programado)		Apoyo	Suma
Fuente de Información			
Documentos de gestión y seguimiento de la Subsecretaría			
Medios de verificación			
Publicación de lista de beneficiarios			
Supuestos			
Las instituciones fortalecen su institucionalidad y sus proyectos para dar una mejor atención a la población que atienden			
Observaciones			
Id_mir		27611	

- 1 El presente documento despliega la información perteneciente a los indicadores estratégicos y gestión de aquellos programas presupuestarios que proveen de bienes y servicios que generan valor público a la ciudadanía jalisciense
- 2 Se muestra el número del Componente relacionado con el indicador.

GOBIERNO DEL ESTADO DE JALISCO PRESUPUESTO DE EGRESOS PARA EL EJERCICIO FISCAL 2022 Ficha Técnica de Indicador

Sistema de Evaluación del Desempeño (SED)

Gobierno del Estado de Jalisco Secretaría de la Hacienda Pública

Datos del Programa

Programa Por la Inclusión de Personas con Discapacidad

Eje: Seguridad ciudadana, justicia y estado de derecho Tema: Derechos Humanos

¿Quién gasta?

02 Unidad Presupuestal	000 Unidad Responsable	00933 Unidad Ejecutora del Gasto
Secretaría General de Gobierno	Secretaría General de Gobierno	Subsecretaría de Derechos Humanos

¿Para qué se gasta?

Finalidad	Función	Subfunción
Gobierno	Justicia	Derechos Humanos

Presupuesto asignado al Programa Presupuestario

Monto

Objetivos

Nivel	Clave Componente	Resumen Narrativo
Componente	A1	Apoyos económicos entregados a Organizaciones de la Sociedad Civil beneficiadas por el Programa

Datos del Indicador

Denominación	Método de cálculo
Total de apoyos económicos entregados a Organizaciones de la Sociedad Civil beneficiadas por el Programa	$(\text{Apoyos otorgados a OSCs (Realizado)} / \text{Apoyos otorgados a OSCs (Programado)}) * 100$

Descripción del Indicador
Describe el número de apoyos otorgados a las OSCs ganadoras

Tipo de Indicador	<input type="text" value="Gestión"/>	Dimensión del Indicador	<input type="text" value="Eficacia"/>	Año de Medición del Resultado	<input type="text" value="2022"/>
Cobertura	<input type="text" value="Estatal"/>	Frecuencia de Medición	<input type="text" value="Anual"/>		

Desagregado meta valor por género

Parámetros de semaforización						Meta Institucional	Meta Valor	Unidad de medida (meta valor)	Hombre	Mujer
0	59.99	60.00	79.99	80.00	130	100%	16	Apoyo	0.00	0.00
						Sentido del Indicador	Línea Base (meta valor)	Año (Línea base)		
						Ascendente	16	2020		

Variables del Indicador

Nombre de la Variable	Unidad de medida	Tipo de Acumulación
Apoyos otorgados a OSCs (realizado)	Apoyo	Valor presente
Apoyos otorgados a OSCs (programado)	Apoyo	Valor presente

Fuente de Información

Medios de verificación

Supuestos

Observaciones

Id_mir

- 1 El presente documento despliega la información perteneciente a los indicadores estratégicos y gestión de aquellos programas presupuestarios que proveen de bienes y servicios que generan valor público a la ciudadanía jalisciense
- 2 Se muestra el número del Componente relacionado con el indicador.

GOBIERNO DEL ESTADO DE JALISCO
PRESUPUESTO DE EGRESOS PARA EL EJERCICIO FISCAL 2022
Ficha Técnica de Indicador

Sistema de Evaluación del Desempeño (SED)

Gobierno del Estado de Jalisco **Secretaría de la Hacienda Pública**

Datos del Programa

Apoyo a la Reintegración Social de Jóvenes en Riesgo

Eje: Seguridad ciudadana, justicia y estado de derecho **Tema:** Derechos Humanos

¿Quién gasta?

02 Unidad Presupuestal	000 Unidad Responsable	00933 Unidad Ejecutora del Gasto
Secretaría General de Gobierno	Secretaría General de Gobierno	Subsecretaría de Derechos Humanos

¿Para qué se gasta?

Finalidad	Función	Subfunción
Gobierno	Justicia	Derechos Humanos

Presupuesto asignado al Programa Presupuestario

Monto \$2,575,000.00

Objetivos

Nivel	Clave Componente	Resumen Narrativo
Componente	A2	Porcentaje de gastos de operación ejecutado para apoyar en la implementación del Programa

Datos del Indicador

Denominación	Método de cálculo
Porcentaje de gastos de operación ejecutado para apoyar en la implementación del Programa	$(\text{Gastos operativos (Realizado)} / \text{Gastos operativos (Programado)}) * 100$

Descripción del Indicador
Describe el monto de gastos de operación ejercido como apoyo para la correcta implementación del Programa

Tipo de Indicador	Gestión	Dimensión del Indicador	Economía	Año de Medición del Resultado	2022
Cobertura	Estatral	Frecuencia de Medición	Semestral		

Desagregado meta valor por género

Parámetros de semaforización						Meta Institucional	Meta Valor	Unidad de medida (meta valor)	Hombre	Mujer
0	59.99	60.00	79.99	80.00	130	100%	100	Operación	0.00	0.00
Sentido del indicador						Línea Base (meta valor)	Año (Línea base)			
Ascendente						No disponible	No disponible			

VARIABLES DEL INDICADOR

Nombre de la Variable	Unidad de medida	Tipo de Acumulación
Gastos operativos (realizado)	Operación	Suma
Gastos operativos (programado)	Operación	Suma

Fuente de Información Documentos de gestión y seguimiento de la Subsecretaría

Medios de verificación Informes de avances trimestrales

Supuestos Las OSCs reciben el apoyo suficiente para poder participar en el Programa

Observaciones

Id_mir 27621

- 1 El presente documento despliega la información perteneciente a los indicadores estratégicos y gestión de aquellos programas presupuestarios que proveen de bienes y servicios que generan valor público a la ciudadanía jalisciense
- 2 Se muestra el número del Componente relacionado con el indicador.

GOBIERNO DEL ESTADO DE JALISCO PRESUPUESTO DE EGRESOS PARA EL EJERCICIO FISCAL 2022 Ficha Técnica de Indicador

Sistema de Evaluación del Desempeño (SED)

Gobierno del Estado de Jalisco Secretaría de la Hacienda Pública

Datos del Programa

Becas por la Interculturalidad

Eje: Seguridad ciudadana, justicia y estado de derecho Tema: Derechos Humanos

¿Quién gasta?

02 Unidad Presupuestal	000 Unidad Responsable	00933 Unidad Ejecutora del Gasto
Secretaría General de Gobierno	Secretaría General de Gobierno	Subsecretaría de Derechos Humanos

¿Para qué se gasta?

Finalidad	Función	Subfunción
Gobierno	Justicia	Derechos Humanos

Presupuesto asignado al Programa Presupuestario

Monto

Objetivos

Nivel	Clave Componente	Resumen Narrativo
Componente	A2	Porcentaje de gastos de operación ejecutado para apoyar en la implementación del Programa

Datos del Indicador

Denominación	Método de cálculo
Porcentaje de gastos de operación ejecutado para apoyar en la implementación del Programa	$(\text{Gastos operativos (Realizado)} / \text{Gastos operativos (Programado)}) * 100$

Descripción del Indicador
Describe el monto ejercido en gastos indirectos para la correcta ejecución del Programa

Tipo de Indicador	<input type="text" value="Gestión"/>	Dimensión del Indicador	<input type="text" value="Economía"/>	Año de Medición del Resultado	<input type="text" value="2022"/>
Cobertura	<input type="text" value="Estatal"/>	Frecuencia de Medición	<input type="text" value="Semestral"/>		

Desagregado meta valor por género

Parámetros de semaforización						Meta Institucional	Meta Valor	Unidad de medida (meta valor)	Hombre	Mujer
0	59.99	60.00	79.99	80.00	130	100%	100	Operación	0.00	0.00
						Sentido del indicador	Línea Base (meta valor)	Año (Línea base)		
						Ascendente	2	2021		

Variables del Indicador

Nombre de la Variable	Unidad de medida	Tipo de Acumulación
Gastos operativos (realizado)	Operación	Suma
Gastos operativos (programado)	Operación	Suma

Fuente de Información

Medios de verificación

Supuestos

Observaciones

Id_mir

- 1 El presente documento despliega la información perteneciente a los indicadores estratégicos y gestión de aquellos programas presupuestarios que proveen de bienes y servicios que generan valor público a la ciudadanía jalisciense
- 2 Se muestra el número del Componente relacionado con el indicador.

GOBIERNO DEL ESTADO DE JALISCO
PRESUPUESTO DE EGRESOS PARA EL EJERCICIO FISCAL 2022
Ficha Técnica de Indicador

Sistema de Evaluación del Desempeño (SED)

Gobierno del Estado de Jalisco **Secretaría de la Hacienda Pública**

Datos del Programa

Fortalecimiento Institucional para la Atención a Víctimas de Discriminación

Eje: Seguridad ciudadana, justicia y estado de derecho **Tema:** Derechos Humanos

¿Quién gasta?

02	Unidad Presupuestal	000	Unidad Responsable	00933	Unidad Ejecutora del Gasto
	Secretaría General de Gobierno		Secretaría General de Gobierno		Subsecretaría de Derechos Humanos

¿Para qué se gasta?

Finalidad	Función	Subfunción
Gobierno	Justicia	Derechos Humanos

Presupuesto asignado al Programa Presupuestario

Monto \$5,665,000.00

Objetivos

Nivel	Clave Componente	Resumen Narrativo
Componente	A2	Porcentaje de gastos de operación ejecutado para apoyar en la implementación del Programa

Datos del Indicador

Denominación	Método de cálculo
Porcentaje de gastos de operación ejecutado para apoyar en la implementación del Programa	$(\text{Gastos operativos (Realizado)} / \text{Gastos operativos (Programado)}) * 100$

Descripción del Indicador
Describe el monto ejercido de gastos indirectos como apoyo para la correcta implementación del Programa

Tipo de Indicador	Gestión	Dimensión del Indicador	Economía	Año de Medición del Resultado	2022
Cobertura	Estatual	Frecuencia de Medición	Semestral		

Desagregado meta valor por género

	Meta Institucional	Meta Valor	Unidad de medida (meta valor)	Hombre	Mujer						
Parámetros de semaforización	100%	100	Operación	0.00	0.00						
<table style="display: inline-table; border: none;"> <tr> <td style="border: 1px solid black; width: 20px; height: 20px; background-color: red;"></td> <td style="border: 1px solid black; width: 20px; height: 20px; background-color: red;"></td> <td style="border: 1px solid black; width: 20px; height: 20px; background-color: yellow;"></td> <td style="border: 1px solid black; width: 20px; height: 20px; background-color: yellow;"></td> <td style="border: 1px solid black; width: 20px; height: 20px; background-color: green;"></td> <td style="border: 1px solid black; width: 20px; height: 20px; background-color: green;"></td> </tr> </table>							Sentido del indicador	Línea Base (meta valor)	Año (Línea base)		
	Ascendente	No disponible	No disponible								

Variables del Indicador

Nombre de la Variable	Unidad de medida	Tipo de Acumulación
Gastos operativos (realizado)	Operación	Suma
Gastos operativos (programado)	Operación	Suma

Fuente de Información Documentos de gestión y seguimiento de la Subsecretaría

Medios de verificación Informes de avances trimestrales

Supuestos Las instituciones reciben el apoyo suficiente para poder participar en el Programa

Observaciones

Id_mir 27623

- 1 El presente documento despliega la información perteneciente a los indicadores estratégicos y gestión de aquellos programas presupuestarios que proveen de bienes y servicios que generan valor público a la ciudadanía jalisciense
- 2 Se muestra el número del Componente relacionado con el indicador.

GOBIERNO DEL ESTADO DE JALISCO PRESUPUESTO DE EGRESOS PARA EL EJERCICIO FISCAL 2022 Ficha Técnica de Indicador

Sistema de Evaluación del Desempeño (SED)

Gobierno del Estado de Jalisco Secretaría de la Hacienda Pública

Datos del Programa
Articulación de la política integral y transversal de Derechos Humanos

Eje: Desarrollo Social

Tema: Grupos Prioritarios

¿Quién gasta?

02 Unidad Presupuestal	000 Unidad Responsable	00933 Unidad Ejecutora del Gasto
Secretaría General de Gobierno	Secretaría General de Gobierno	Subsecretaría de Derechos Humanos

¿Para qué se gasta?

Finalidad	Función	Subfunción
Gobierno	Justicia	Derechos Humanos

Presupuesto asignado al Programa Presupuestario

Monto

Objetivos

Nivel	Clave Componente	Resumen Narrativo
Componente	A1	Acciones de coordinación interinstitucional para el fortalecimiento de los derechos humanos en el estado realizadas

Datos del Indicador

Denominación	Método de cálculo
Total de acciones de coordinación interinstitucional implementadas en materia de derechos humanos	(Acciones de coordinación interinstitucional (Realizado) / Acciones de coordinación interinstitucional (Programado))*100

Descripción del Indicador
Describe las acciones y procesos de coordinación interinstitucional para la articulación de la transversalidad de derechos humanos en el estado.

Tipo de Indicador	<input type="text" value="Estratégico"/>	Dimensión del Indicador	<input type="text" value="Eficacia"/>	Año de Medición del Resultado	<input type="text" value="2022"/>
Cobertura	<input type="text" value="Estatal"/>	Frecuencia de Medición	<input type="text" value="Semestral"/>		

Desagregado meta valor por género

Parámetros de semaforización	Meta Institucional	Meta Valor	Unidad de medida (meta valor)	Hombre	Mujer
	<input type="text" value="0"/> <input type="text" value="59.99"/> <input type="text" value="60.00"/> <input type="text" value="79.99"/> <input type="text" value="80.00"/> <input type="text" value="130"/>	<input type="text" value="100%"/>	<input type="text" value="26"/>	<input type="text" value="Acción"/>	<input type="text" value="0.00"/>
	Sentido del Indicador	Línea Base (meta valor)	Año (Línea base)		
	<input type="text" value="Ascendente"/>	<input type="text" value="No disponible"/>	<input type="text" value="No disponible"/>		

VARIABLES DEL INDICADOR

Nombre de la Variable	Unidad de medida	Tipo de Acumulación
Acciones de coordinación interinstitucional (realizado)	<input type="text" value="Acción"/>	<input type="text" value="Suma"/>
Acciones de coordinación interinstitucional (programado)	<input type="text" value="Acción"/>	<input type="text" value="Suma"/>

Fuente de Información

Medios de verificación

Supuestos

Observaciones

Id_mir

- 1 El presente documento despliega la información perteneciente a los indicadores estratégicos y gestión de aquellos programas presupuestarios que proveen de bienes y servicios que generan valor público a la ciudadanía jalisciense
- 2 Se muestra el número del Componente relacionado con el indicador.

GOBIERNO DEL ESTADO DE JALISCO
PRESUPUESTO DE EGRESOS PARA EL EJERCICIO FISCAL 2022
Ficha Técnica de Indicador

Sistema de Evaluación del Desempeño (SED)

Gobierno del Estado de Jalisco Secretaría de la Hacienda Pública

Datos del Programa

Articulación de la política integral y transversal de Derechos Humanos

Eje: Desarrollo Social

Tema: Grupos Prioritarios

¿Quién gasta?

02	Unidad Presupuestal	000	Unidad Responsable	00933	Unidad Ejecutora del Gasto
	Secretaría General de Gobierno		Secretaría General de Gobierno		Subsecretaría de Derechos Humanos

¿Para qué se gasta?

Finalidad	Función	Subfunción
Gobierno	Justicia	Derechos Humanos

Presupuesto asignado al Programa Presupuestario

Monto

Objetivos

Nivel	Clave Componente	Resumen Narrativo
Componente	A3	Apoyos institucionales otorgados para contribuir a la resolución de conflictos que propician vulneraciones a derechos humanos


Datos del Indicador

Denominación	Método de cálculo
Total de apoyos otorgados para la atención de vulneraciones a derechos humanos	(Apoyos otorgados para la atención de probables vulneraciones a derechos (Realizado) / Apoyos otorgados para la atención de probables vulneraciones a derechos (Programado))*100

Descripción del Indicador
Describe las intervenciones que realiza la Subsecretaría de Derechos Humanos para apoyar en la protección y garantía de derechos humanos de grupos que requieran atención urgente.

Tipo de Indicador	Estratégico	Dimensión del Indicador	Eficacia	Año de Medición del Resultado	2022
Cobertura	Estatal	Frecuencia de Medición	Trimestral		

Desagregado meta valor por género

	Meta Institucional	Meta Valor	Unidad de medida (meta valor)	Hombre	Mujer
	100%	5	Apoyo	0.00	0.00
Parámetros de semafización					
0 59.99 60.00 79.99 80.00 130					
	Sentido del Indicador	Línea Base (meta valor)	Año (Línea base)		
	Ascendente	No disponible	No disponible		

Variables del Indicador

Nombre de la Variable	Unidad de medida	Tipo de Acumulación
Apoyos otorgados para la atención de probables vulneraciones a derechos (realizado)	Apoyo	Suma
Apoyos otorgados para la atención de probables vulneraciones a derechos (programado)	Apoyo	Suma

Fuente de Información

Medios de verificación

Supuestos

Observaciones

Id_mir

- 1 El presente documento despliega la información perteneciente a los indicadores estratégicos y gestión de aquellos programas presupuestarios que proveen de bienes y servicios que generan valor público a la ciudadanía jalisciense
- 2 Se muestra el número del Componente relacionado con el indicador.

GOBIERNO DEL ESTADO DE JALISCO PRESUPUESTO DE EGRESOS PARA EL EJERCICIO FISCAL 2022 Ficha Técnica de Indicador

Sistema de Evaluación del Desempeño (SED)

Gobierno del Estado de Jalisco Secretaría de la Hacienda Pública

Datos del Programa

Articulación de la política integral y transversal de Derechos Humanos

Eje: Desarrollo Social

Tema: Grupos Prioritarios

¿Quién gasta?

02 Unidad Presupuestal	000 Unidad Responsable	00933 Unidad Ejecutora del Gasto
Secretaría General de Gobierno	Secretaría General de Gobierno	Subsecretaría de Derechos Humanos

¿Para qué se gasta?

Finalidad	Función	Subfunción
Gobierno	Justicia	Derechos Humanos

Presupuesto asignado al Programa Presupuestario

Monto

Objetivos

Nivel	Clave Componente	Resumen Narrativo
Componente	A2	Políticas públicas para el fortalecimiento de los derechos humanos en el estado realizadas

Datos del Indicador

Denominación	Método de cálculo
Total de políticas públicas en materia de derechos humanos desarrolladas e implementadas	$(\text{Políticas públicas desarrolladas (Realizado)} / \text{Políticas públicas desarrolladas (Programado)}) * 100$

Descripción del Indicador
Describe la cantidad de políticas públicas que se desarrollan para el fortalecimiento de los derechos humanos en el estado

Tipo de Indicador	<input type="text" value="Estratégico"/>	Dimensión del Indicador	<input type="text" value="Eficacia"/>	Año de Medición del Resultado	<input type="text" value="2022"/>
Cobertura	<input type="text" value="Estatal"/>	Frecuencia de Medición	<input type="text" value="Trimestral"/>		

Desagregado meta valor por género

Parámetros de semaforización						Meta Institucional	Meta Valor	Unidad de medida (meta valor)	Hombre	Mujer
0	59.99	60.00	79.99	80.00	130	100%	3	Política	0.00	0.00
						Sentido del indicador	Línea Base (meta valor)	Año (Línea base)		
						<input type="text" value="Ascendente"/>	<input type="text" value="No disponible"/>	<input type="text" value="No disponible"/>		

Variables del Indicador

Nombre de la Variable	Unidad de medida	Tipo de Acumulación
Políticas públicas desarrolladas (realizado)	Política	Suma
Políticas públicas desarrolladas (programado)	Política	Suma

Fuente de Información

Medios de verificación

Supuestos

Observaciones

Id_mir

- 1 El presente documento despliega la información perteneciente a los indicadores estratégicos y gestión de aquellos programas presupuestarios que proveen de bienes y servicios que generan valor público a la ciudadanía jalisciense
- 2 Se muestra el número del Componente relacionado con el indicador.

GOBIERNO DEL ESTADO DE JALISCO
PRESUPUESTO DE EGRESOS PARA EL EJERCICIO FISCAL 2022
Ficha Técnica de Indicador

Sistema de Evaluación del Desempeño (SED)

Gobierno del Estado de Jalisco		Secretaría de la Hacienda Pública	
Datos del Programa			
Articulación de la política integral y transversal de Derechos Humanos			
Eje: Desarrollo Social		Tema: Grupos Prioritarios	
¿Quién gasta?			
02	Unidad Presupuestal	000	Unidad Responsable
Secretaría General de Gobierno		Secretaría General de Gobierno	
		00933	Unidad Ejecutora del Gasto
		Subsecretaría de Derechos Humanos	
¿Para qué se gasta?			
Finalidad		Subfunción	
Gobierno		Derechos Humanos	
Función			
Justicia			
Presupuesto asignado al Programa Presupuestario			
Monto		\$14,972,903.00	
Objetivos			
Nivel	Clave Componente	Resumen Narrativo	
Componente	A4	Procesos administrativos realizados para el desarrollo integral de las áreas	
Datos del Indicador			
Denominación		Método de cálculo	
Total de procesos administrativos realizados		$(\text{Procesos administrativos (Realizado)} / \text{Procesos administrativos (Programado)}) * 100$	
Descripción del Indicador			
Describe el número de procesos administrativos que la Subsecretaría de Derechos Humanos lleva a cabo para cubrir los servicios básicos para su funcionamiento			
Tipo de Indicador	Gestión	Dimensión del Indicador	Eficiencia
Cobertura	Estatal	Frecuencia de Medición	Semestral
		Año de Medición del Resultado	
		2022	
Desagregado meta valor por género			
		Meta Institucional	Meta Valor
		100%	362
		Unidad de medida (meta valor)	Hombre
		Proceso	0.00
		Mujer	0.00
Parámetros de semaforización			
0	59.99	60.00	79.99
80.00	130		
		Meta Institucional	Meta Valor
		100%	362
		Unidad de medida (meta valor)	Hombre
		Proceso	0.00
		Mujer	0.00
Variables del Indicador			
Nombre de la Variable		Unidad de medida	Tipo de Acumulación
Procesos administrativos (realizado)		Proceso	Suma
Procesos administrativos (programado)		Proceso	Suma
Fuente de Información			
Registros internos de la Subsecretaría de Derechos Humanos			
Medios de verificación			
Informes trimestrales de la Subsecretaría de Derechos Humanos			
Supuestos			
La eficiencia en la cobertura de los servicios a través de los procesos administrativos realizados contribuyen al buen funcionamiento de la dependencia			
Observaciones			
Id_mir	27689		

- 1 El presente documento despliega la información perteneciente a los indicadores estratégicos y gestión de aquellos programas presupuestarios que proveen de bienes y servicios que generan valor público a la ciudadanía jalisciense
- 2 Se muestra el número del Componente relacionado con el indicador.

GOBIERNO DEL ESTADO DE JALISCO PRESUPUESTO DE EGRESOS PARA EL EJERCICIO FISCAL 2022 Ficha Técnica de Indicador

Sistema de Evaluación del Desempeño (SED)

Gobierno del Estado de Jalisco Secretaría de la Hacienda Pública

Datos del Programa
Atención a Grupos Prioritarios

Eje: Desarrollo Social

Tema: Grupos Prioritarios

¿Quién gasta?

02	Unidad Presupuestal	000	Unidad Responsable	00933	Unidad Ejecutora del Gasto
Secretaría General de Gobierno		Secretaría General de Gobierno		Subsecretaría de Derechos Humanos	

¿Para qué se gasta?

Finalidad	Función	Subfunción
Desarrollo Social	Protección Social	Otros Grupos Vulnerables

Presupuesto asignado al Programa Presupuestario

Monto

Objetivos

Nivel	Clave Componente	Resumen Narrativo
Componente	A1	Apoyos brindados a la población migrante para la protección de sus derechos

Datos del Indicador

Denominación	Método de cálculo
Total de apoyos brindados	(Apoyos brindados a la población migrante para la protección de sus derechos (Realizado) / Apoyos brindados a la población migrante para la protección de sus derechos (Programado))*100

Descripción del Indicador

Describe el conjunto de apoyos que brinda la Dirección a la población migrante en Jalisco

Tipo de Indicador	<input type="text" value="Estratégico"/>	Dimensión del Indicador	<input type="text" value="Eficacia"/>	Año de Medición del Resultado	<input type="text" value="2022"/>
Cobertura	<input type="text" value="Estatal"/>	Frecuencia de Medición	<input type="text" value="Semestral"/>		

Desagregado meta valor por género

Parámetros de semaforización <input type="text" value="0"/> <input type="text" value="59.99"/> <input type="text" value="60.00"/> <input type="text" value="79.99"/> <input type="text" value="80.00"/> <input type="text" value="130"/>		Meta Institucional	Meta Valor	Unidad de medida (meta valor)	Hombre	Mujer
		<input type="text" value="100%"/>	<input type="text" value="400"/>	<input type="text" value="Apoyo"/>	<input type="text" value="0.00"/>	<input type="text" value="0.00"/>
		Sentido del Indicador	Línea Base (meta valor)	Año (Línea base)		
		<input type="text" value="Ascendente"/>	<input type="text" value="No disponible"/>	<input type="text" value="No disponible"/>		

VARIABLES DEL INDICADOR

Nombre de la Variable	Unidad de medida	Tipo de Acumulación
Apoyos brindados a la población migrante para la protección de sus derechos (realizado)	<input type="text" value="Apoyo"/>	<input type="text" value="Suma"/>
Apoyos brindados a la población migrante para la protección de sus derechos (programado)	<input type="text" value="Apoyo"/>	<input type="text" value="Suma"/>

Fuente de Información

Medios de verificación

Supuestos

Observaciones

Id_mir

- 1 El presente documento despliega la información perteneciente a los indicadores estratégicos y gestión de aquellos programas presupuestarios que proveen de bienes y servicios que generan valor público a la ciudadanía jalisciense
- 2 Se muestra el número del Componente relacionado con el indicador.

GOBIERNO DEL ESTADO DE JALISCO PRESUPUESTO DE EGRESOS PARA EL EJERCICIO FISCAL 2022 Ficha Técnica de Indicador

Sistema de Evaluación del Desempeño (SED)

Gobierno del Estado de Jalisco **Secretaría de la Hacienda Pública**

Datos del Programa

Atención a Grupos Prioritarios

Eje: Desarrollo Social

Tema: Grupos Prioritarios

¿Quién gasta?

02	Unidad Presupuestal	000	Unidad Responsable	00933	Unidad Ejecutora del Gasto
	Secretaría General de Gobierno		Secretaría General de Gobierno		Subsecretaría de Derechos Humanos

¿Para qué se gasta?

Finalidad	Función	Subfunción
Desarrollo Social	Protección Social	Otros Grupos Vulnerables

Presupuesto asignado al Programa Presupuestario

Monto

Objetivos

Nivel	Clave Componente	Resumen Narrativo
Componente	A2	Apoyos otorgados para el traslado de personas migrantes para la protección de sus derechos durante sus trayectos

Datos del Indicador

Denominación Total de apoyos otorgados a la población migrante para su traslado	Método de cálculo (Apoyos otorgados para el traslado de personas migrantes para la protección de sus derechos durante sus trayectos (Realizado) / Apoyos otorgados para el traslado de personas migrantes para la protección de sus derechos durante sus trayectos (Programado))*100
---	--

Descripción del Indicador
Describe los apoyos que la DAPM otorga para el traslado de personas migrantes

Tipo de Indicador	Estratégico	Dimensión del Indicador	Eficacia	Año de Medición del Resultado	2022
Cobertura	Estatatal	Frecuencia de Medición	Semestral		

Desagregado meta valor por género						
Parámetros de semaforización		Meta Institucional	Meta Valor	Unidad de medida (meta valor)	Hombre	Mujer
0	59.99	100%	14	Apoyo	0.00	0.00
60.00	79.99	Sentido del Indicador	Línea Base (meta valor)	Año (Línea base)		
80.00	130	Ascendente	No disponible	No disponible		

Variables del Indicador

Nombre de la Variable	Unidad de medida	Tipo de Acumulación
Apoyos otorgados para el traslado de personas migrantes para la protección de sus derechos durante sus trayectos (realizado)	Apoyo	Suma
Apoyos otorgados para el traslado de personas migrantes para la protección de sus derechos durante sus trayectos (programado)	Apoyo	Suma

Fuente de Información

Medios de verificación

Supuestos

Observaciones

Id_mir

- 1 El presente documento despliega la información perteneciente a los indicadores estratégicos y gestión de aquellos programas presupuestarios que proveen de bienes y servicios que generan valor público a la ciudadanía jalisciense
- 2 Se muestra el número del Componente relacionado con el indicador.

GOBIERNO DEL ESTADO DE JALISCO PRESUPUESTO DE EGRESOS PARA EL EJERCICIO FISCAL 2022 Ficha Técnica de Indicador

Sistema de Evaluación del Desempeño (SED)

Gobierno del Estado de Jalisco Secretaría de la Hacienda Pública

Datos del Programa

Atención a Grupos Prioritarios

Eje: Desarrollo Social

Tema: Grupos Prioritarios

¿Quién gasta?

02	Unidad Presupuestal	000	Unidad Responsable	00933	Unidad Ejecutora del Gasto
	Secretaría General de Gobierno		Secretaría General de Gobierno		Subsecretaría de Derechos Humanos

¿Para qué se gasta?

Finalidad	Función	Subfunción
Desarrollo Social	Protección Social	Otros Grupos Vulnerables

Presupuesto asignado al Programa Presupuestario

Monto

Objetivos

Nivel	Clave Componente	Resumen Narrativo
Componente	A3	Acciones de inclusión a la población de la diversidad Sexual y de Género desarrolladas

Datos del Indicador

Denominación	Método de cálculo
Porcentaje de acciones de inclusión a la población de la diversidad Sexual y de Género desarrolladas	$(\text{Acciones de inclusión a la población de la diversidad sexual (Realizado)} / \text{Acciones de inclusión a la población de la diversidad sexual (Programado)}) * 100$

Descripción del Indicador
Describe el conjunto de acciones que se llevan a cabo para la inclusión de la población de la diversidad sexual en el estado

Tipo de Indicador	Estratégico	Dimensión del Indicador	Eficacia	Año de Medición del Resultado	2022
Cobertura	Estatal	Frecuencia de Medición	Trimestral		

Desagregado meta valor por género

Parámetros de semaforización						Meta Institucional	Meta Valor	Unidad de medida (meta valor)	Hombre	Mujer
0	59.99	60.00	79.99	80.00	130	100%	54	Acción	0.00	0.00
Sentido del indicador						Línea Base (meta valor)		Año (Línea base)		
Ascendente						No disponible		No disponible		

Variables del Indicador

Nombre de la Variable	Unidad de medida	Tipo de Acumulación
Acciones de inclusión a la población de la diversidad sexual (realizado)	Acción	Suma
Acciones de inclusión a la población de la diversidad sexual (programado)	Acción	Suma

Fuente de Información

Medios de verificación

Supuestos

Observaciones

Id_mir

- 1 El presente documento despliega la información perteneciente a los indicadores estratégicos y gestión de aquellos programas presupuestarios que proveen de bienes y servicios que generan valor público a la ciudadanía jalisciense
- 2 Se muestra el número del Componente relacionado con el indicador.

GOBIERNO DEL ESTADO DE JALISCO
PRESUPUESTO DE EGRESOS PARA EL EJERCICIO FISCAL 2022

Ficha Técnica de Indicador

Sistema de Evaluación del Desempeño (SED)

Gobierno del Estado de Jalisco		Secretaría de la Hacienda Pública	
Datos del Programa			
Atención a Grupos Prioritarios			
Eje: Desarrollo Social		Tema: Grupos Prioritarios	
¿Quién gasta?			
02	Unidad Presupuestal	000	Unidad Responsable
Secretaría General de Gobierno		Secretaría General de Gobierno	
00933	Unidad Ejecutora del Gasto		
Subsecretaría de Derechos Humanos			
¿Para qué se gasta?			
Finalidad		Función	
Desarrollo Social		Protección Social	
		Subfunción	
		Otros Grupos Vulnerables	
Presupuesto asignado al Programa Presupuestario			
Monto		\$9,070,332.00	
Objetivos			
Nivel	Clave Componente	Resumen Narrativo	
Componente	A4	Acciones de promoción en materia de prevención social de las violencias dirigidas a las juventudes jaliscienses realizadas	
Datos del Indicador			
Denominación		Método de cálculo	
Porcentaje de acciones de educación en Derechos Humanos desarrolladas		(Acciones para la educación en derechos humanos de la población LGBTIQ+ (Realizado) / Acciones para la educación en derechos humanos de la población LGBTIQ+ (Programado))*100	
Descripción del Indicador			
Describe el conjunto de acciones que se llevan a cabo para la educación en materia de derechos humanos de la población LGBTIQ+			
Tipo de Indicador	Estratégico	Dimensión del Indicador	Calidad
Cobertura	Estatal	Frecuencia de Medición	Trimestral
		Año de Medición del Resultado	2022
Desagregado meta valor por género			
Parámetros de semaforización		Meta Institucional	Meta Valor
0	59.99	100%	66
60.00	79.99	Sentido del Indicador	Unidad de medida (meta valor)
80.00	130	Ascendente	Acción
130		Línea Base (meta valor)	Año (Línea base)
130		No disponible	No disponible
Variables del Indicador			
Nombre de la Variable		Unidad de medida	Tipo de Acumulación
Acciones para la educación en derechos humanos de la población LGBTIQ+ (realizado)		Acción	Suma
Acciones para la educación en derechos humanos de la población LGBTIQ+ (programado)		Acción	Suma
Fuente de Información	Registros internos de la Subsecretaría de Derechos Humanos		
Medios de verificación	Reporte de la dirección de Diversidad Sexual, Solicitudes de transparencia.		
Supuestos	Los habitantes del estado de Jalisco hacen efectivo el cumplimiento de sus derechos humanos.		
Observaciones			
Id_mir	27710		

- 1 El presente documento despliega la información perteneciente a los indicadores estratégicos y gestión de aquellos programas presupuestarios que proveen de bienes y servicios que generan valor público a la ciudadanía jalisciense
- 2 Se muestra el número del Componente relacionado con el indicador.

GOBIERNO DEL ESTADO DE JALISCO PRESUPUESTO DE EGRESOS PARA EL EJERCICIO FISCAL 2022 Ficha Técnica de Indicador

Sistema de Evaluación del Desempeño (SED)

Gobierno del Estado de Jalisco Secretaría de la Hacienda Pública

Datos del Programa

Atención a Grupos Prioritarios

Eje: Desarrollo Social

Tema: Grupos Prioritarios

¿Quién gasta?

02	Unidad Presupuestal	000	Unidad Responsable	00933	Unidad Ejecutora del Gasto
	Secretaría General de Gobierno		Secretaría General de Gobierno		Subsecretaría de Derechos Humanos

¿Para qué se gasta?

Finalidad	Función	Subfunción
Desarrollo Social	Protección Social	Otros Grupos Vulnerables

Presupuesto asignado al Programa Presupuestario

Monto

Objetivos

Nivel	Clave Componente	Resumen Narrativo
Componente	A7	Acciones desarrolladas para la educación en Derechos Humanos de la población de la diversidad sexual

Datos del Indicador

Denominación	Método de cálculo
Porcentaje de acciones de educación en Derechos Humanos desarrolladas	$(\text{Acciones de educación desarrolladas (Realizado)} / \text{Acciones de educación desarrolladas (Programado)}) * 100$

Descripción del Indicador
Se refiere al total de acciones de educación para los derechos humanos de la población LGBTIQ+

Tipo de Indicador	Estratégico	Dimensión del Indicador	Calidad	Año de Medición del Resultado	2022
Cobertura	Estatral	Frecuencia de Medición	Trimestral		

Desagregado meta valor por género

Parámetros de semaforización		Meta Institucional	Meta Valor	Unidad de medida (meta valor)	Hombre	Mujer
0	59.99	100%	66	Acción	0.00	0.00
60.00	79.99	Sentido del indicador	Línea Base (meta valor)	Año (Línea base)		
80.00	130	Ascendente	No disponible	No disponible		

Variables del Indicador

Nombre de la Variable	Unidad de medida	Tipo de Acumulación
Acciones de educación desarrolladas (realizado)	Acción	Suma
Acciones de educación desarrolladas (programado)	Acción	Suma

Fuente de Información

Medios de verificación

Supuestos

Observaciones

Id_mir

- 1 El presente documento despliega la información perteneciente a los indicadores estratégicos y gestión de aquellos programas presupuestarios que proveen de bienes y servicios que generan valor público a la ciudadanía jalisciense
- 2 Se muestra el número del Componente relacionado con el indicador.

GOBIERNO DEL ESTADO DE JALISCO PRESUPUESTO DE EGRESOS PARA EL EJERCICIO FISCAL 2022 Ficha Técnica de Indicador

Sistema de Evaluación del Desempeño (SED)

Gobierno del Estado de Jalisco Secretaría de la Hacienda Pública

Datos del Programa

Desarrollo e Inclusión de Personas con Discapacidad

Eje: Desarrollo Social

Tema: Grupos Prioritarios

¿Quién gasta?

02 Unidad Presupuestal	000 Unidad Responsable	00933 Unidad Ejecutora del Gasto
Secretaría General de Gobierno	Secretaría General de Gobierno	Subsecretaría de Derechos Humanos

¿Para qué se gasta?

Finalidad	Función	Subfunción
Desarrollo Social	Protección Social	Otros Grupos Vulnerables

Presupuesto asignado al Programa Presupuestario

Monto

Objetivos

Nivel	Clave Componente	Resumen Narrativo
Componente	A2	Gestiones realizadas para lograr la protección y garantía de los derechos humanos de las Personas con Discapacidad

Datos del Indicador

Denominación	Método de cálculo
Total de casos solucionados/culminados a través de las gestiones realizadas por la Dirección	(Gestiones realizadas para lograr la protección y garantía de los derechos humanos de las Personas con Discapacidad (Realizado) / Gestiones realizadas para lograr la protección y garantía de los derechos humanos de las Personas con Discapacidad (Programado))*100

Descripción del Indicador
Describe el total de casos que se logran solucionar con el apoyo de la Dirección

Tipo de Indicador	<input type="text" value="Estratégico"/>	Dimensión del Indicador	<input type="text" value="Eficacia"/>	Año de Medición del Resultado	<input type="text" value="2022"/>
Cobertura	<input type="text" value="Estatatal"/>	Frecuencia de Medición	<input type="text" value="Semestral"/>		

Parámetros de semaforización						Desagregado meta valor por género				
0	59.99	60.00	79.99	80.00	130	Meta Institucional	Meta Valor	Unidad de medida (meta valor)	Hombre	Mujer
■	■	■	■	■	■	<input type="text" value="100%"/>	<input type="text" value="120"/>	<input type="text" value="Gestión"/>	<input type="text" value="0.00"/>	<input type="text" value="0.00"/>
						Sentido del Indicador	Línea Base (meta valor)	Año (Línea base)		
						<input type="text" value="Ascendente"/>	<input type="text" value="No disponible"/>	<input type="text" value="No disponible"/>		

Variables del Indicador

Nombre de la Variable	Unidad de medida	Tipo de Acumulación
Gestiones realizadas para lograr la protección y garantía de los derechos humanos de las Personas con Discapacidad (realizado)	Gestión	Suma
Gestiones realizadas para lograr la protección y garantía de los derechos humanos de las Personas con Discapacidad (programado)	Gestión	Suma

Fuente de Información	Registros administrativos de la Dirección de Inclusión a Personas con Discapacidad de la Subsecretaría de Derechos Humanos
Medios de verificación	Informes de la Dirección de Inclusión a Personas con Discapacidad de la Subsecretaría de Derechos Humanos de la Secretaría General de Gobierno
Supuestos	Inclusión y desarrollo integral plenos para Personas con Discapacidad y sus familias
Observaciones	
Id_mir	<input type="text" value="27714"/>

- 1 El presente documento despliega la información perteneciente a los indicadores estratégicos y gestión de aquellos programas presupuestarios que proveen de bienes y servicios que generan valor público a la ciudadanía jalisciense
- 2 Se muestra el número del Componente relacionado con el indicador.

GOBIERNO DEL ESTADO DE JALISCO PRESUPUESTO DE EGRESOS PARA EL EJERCICIO FISCAL 2022 Ficha Técnica de Indicador

Sistema de Evaluación del Desempeño (SED)

Gobierno del Estado de Jalisco **Secretaría de la Hacienda Pública**

Datos del Programa

Desarrollo e Inclusión de Personas con Discapacidad

Eje: Desarrollo Social

Tema: Grupos Prioritarios

¿Quién gasta?

02	Unidad Presupuestal	000	Unidad Responsable	00933	Unidad Ejecutora del Gasto
Secretaría General de Gobierno		Secretaría General de Gobierno		Subsecretaría de Derechos Humanos	

¿Para qué se gasta?

Finalidad	Función	Subfunción
Desarrollo Social	Protección Social	Otros Grupos Vulnerables

Presupuesto asignado al Programa Presupuestario

Monto

Objetivos

Nivel	Clave Componente	Resumen Narrativo
Componente	A1	Atenciones otorgadas por la Dirección para la protección de los derechos humanos de las Personas con Discapacidad

Datos del Indicador

Denominación	Método de cálculo
Total de atenciones otorgadas por la Dirección	(Servicios de gestión brindados a Personas con Discapacidad (Realizado) / Servicios de gestión brindados a Personas con Discapacidad (Programado))*100

Descripción del Indicador

Describe el conjunto de atenciones que la Dirección de Inclusión a Personas con Discapacidad ofrece a personas con discapacidad en el estado de Jalisco

Tipo de Indicador	<input type="text" value="Estratégico"/>	Dimensión del Indicador	<input type="text" value="Eficacia"/>	Año de Medición del Resultado	<input type="text" value="2022"/>
Cobertura	<input type="text" value="Estatal"/>	Frecuencia de Medición	<input type="text" value="Trimestral"/>		

Desagregado meta valor por género

Parámetros de semaforización		Meta Institucional	Meta Valor	Unidad de medida (meta valor)	Hombre	Mujer
		<input type="text" value="100%"/>	<input type="text" value="850"/>	<input type="text" value="Servicio"/>	<input type="text" value="0.00"/>	<input type="text" value="0.00"/>
0	59.99	60.00	79.99	80.00	130	
		Sentido del Indicador	Línea Base (meta valor)	Año (Línea base)		
		<input type="text" value="Ascendente"/>	<input type="text" value="No disponible"/>	<input type="text" value="No disponible"/>		

Variables del Indicador

Nombre de la Variable	Unidad de medida	Tipo de Acumulación
Servicios de gestión brindados a Personas con Discapacidad (realizado)	Servicio	Suma
Servicios de gestión brindados a Personas con Discapacidad (programado)	Servicio	Suma

Fuente de Información

Medios de verificación

Supuestos

Observaciones

Id_mir

- 1 El presente documento despliega la información perteneciente a los indicadores estratégicos y gestión de aquellos programas presupuestarios que proveen de bienes y servicios que generan valor público a la ciudadanía jalisciense
- 2 Se muestra el número del Componente relacionado con el indicador.

GOBIERNO DEL ESTADO DE JALISCO
PRESUPUESTO DE EGRESOS PARA EL EJERCICIO FISCAL 2022

Ficha Técnica de Indicador

Sistema de Evaluación del Desempeño (SED)

Gobierno del Estado de Jalisco		Secretaría de la Hacienda Pública	
Datos del Programa			
Atención a Grupos Prioritarios			
Eje: Desarrollo Social		Tema: Grupos Prioritarios	
¿Quién gasta?			
02	Unidad Presupuestal	000	Unidad Responsable
Secretaría General de Gobierno		Secretaría General de Gobierno	
		00933	Unidad Ejecutora del Gasto
		Subsecretaría de Derechos Humanos	
¿Para qué se gasta?			
Finalidad		Función	
Desarrollo Social		Protección Social	
		Otros Grupos Vulnerables	
Presupuesto asignado al Programa Presupuestario			
		Monto	
		\$9,070,332.00	
Objetivos			
Nivel	Clave Componente	Resumen Narrativo	
Componente	A4	Acciones de promoción en materia de prevención social de las violencias dirigidas a las juventudes jaliscienses realizadas	
Datos del Indicador			
Denominación		Método de cálculo	
Total de acciones de prevención social de la violencia dirigidas hacia jóvenes desarrolladas		$(\text{Acciones de prevención de la violencia en jóvenes (Realizado)} / \text{Acciones de prevención de la violencia en jóvenes (Programado)}) * 100$	
Descripción del Indicador			
Describe el conjunto de acciones que se llevan a cabo para la prevención social de la violencia y el delito dirigidas hacia jóvenes			
Tipo de Indicador	Estratégico	Dimensión del Indicador	Eficacia
Cobertura	Estatal	Frecuencia de Medición	Trimestral
		Año de Medición del Resultado	2022
Desagregado meta valor por género			
Parámetros de semaforización		Meta Institucional	Meta Valor
0	59.99	60.00	79.99
80.00	130	100%	30
[Red]	[Red]	[Yellow]	[Yellow]
		Unidad de medida (meta valor)	Acción
		Hombre	0.00
		Mujer	0.00
		Sentido del Indicador	Ascendente
		Línea Base (meta valor)	No disponible
		Año (Línea base)	No disponible
VARIABLES DEL INDICADOR			
Nombre de la Variable		Unidad de medida	Tipo de Acumulación
Acciones de prevención de la violencia en jóvenes (realizado)		Acción	Suma
Acciones de prevención de la violencia en jóvenes (programado)		Acción	Suma
Fuente de Información			
Registros internos de la Subsecretaría de Derechos Humanos			
Medios de verificación			
Actas de acuerdos; convenios; instrumentos de política pública; informes de avances y resultados			
Supuestos			
Existe el personal suficiente así como las fuentes de información y medios tecnológicos para generar las acciones en materia de prevención social de las violencias en beneficio de las juventudes jaliscienses			
Observaciones			
Id_mir		27727	

- 1 El presente documento despliega la información perteneciente a los indicadores estratégicos y gestión de aquellos programas presupuestarios que proveen de bienes y servicios que generan valor público a la ciudadanía jalisciense
- 2 Se muestra el número del Componente relacionado con el indicador.

GOBIERNO DEL ESTADO DE JALISCO PRESUPUESTO DE EGRESOS PARA EL EJERCICIO FISCAL 2022 Ficha Técnica de Indicador

Sistema de Evaluación del Desempeño (SED)

Gobierno del Estado de Jalisco **Secretaría de la Hacienda Pública**

Datos del Programa

Atención a Grupos Prioritarios

Eje: Desarrollo Social

Tema: Grupos Prioritarios

¿Quién gasta?

02	Unidad Presupuestal	000	Unidad Responsable	00933	Unidad Ejecutora del Gasto
	Secretaría General de Gobierno		Secretaría General de Gobierno		Subsecretaría de Derechos Humanos

¿Para qué se gasta?

Finalidad	Función	Subfunción
Desarrollo Social	Protección Social	Otros Grupos Vulnerables

Presupuesto asignado al Programa Presupuestario

Monto

Objetivos

Nivel	Clave Componente	Resumen Narrativo
Componente	A5	Apoyos entregados a las juventudes jaliscienses para contribuir en la promoción de sus derechos humanos

Datos del Indicador

Denominación	Método de cálculo
Total de apoyos entregados a juventudes	$(\text{Apoyos entregados a las juventudes (Realizado)} / \text{Apoyos entregados a las juventudes (Programado)}) * 100$

Descripción del Indicador
Describe el conjunto de apoyos que la DJ entrega a las juventudes el estado

Tipo de Indicador	Estratégico	Dimensión del Indicador	Eficiencia	Año de Medición del Resultado	2022
Cobertura	Estatal	Frecuencia de Medición	Semestral		

Desagregado meta valor por género

	Meta Institucional	Meta Valor	Unidad de medida (meta valor)	Hombre	Mujer
	100%	250	Apoyo	0.00	0.00
Parámetros de semaforización					
<input type="checkbox"/> 0 <input type="checkbox"/> 59.99 <input type="checkbox"/> 60.00 <input type="checkbox"/> 79.99 <input type="checkbox"/> 80.00 <input type="checkbox"/> 130	Sentido del indicador	Línea Base (meta valor)	Año (Línea base)		
	Ascendente	No disponible	No disponible		

Variables del Indicador

Nombre de la Variable	Unidad de medida	Tipo de Acumulación
Apoyos entregados a las juventudes (realizado)	Apoyo	Suma
Apoyos entregados a las juventudes (programado)	Apoyo	Suma

Fuente de Información

Medios de verificación

Supuestos

Observaciones

Id_mir

- 1 El presente documento despliega la información perteneciente a los indicadores estratégicos y gestión de aquellos programas presupuestarios que proveen de bienes y servicios que generan valor público a la ciudadanía jalisciense
- 2 Se muestra el número del Componente relacionado con el indicador.

GOBIERNO DEL ESTADO DE JALISCO
PRESUPUESTO DE EGRESOS PARA EL EJERCICIO FISCAL 2022
Ficha Técnica de Indicador

Sistema de Evaluación del Desempeño (SED)

Gobierno del Estado de Jalisco		Secretaría de la Hacienda Pública	
Datos del Programa			
Atención a Grupos Prioritarios			
Eje: Desarrollo Social		Tema: Grupos Prioritarios	
¿Quién gasta?			
02	Unidad Presupuestal	000	Unidad Responsable
Secretaría General de Gobierno		Secretaría General de Gobierno	
		00933	Unidad Ejecutora del Gasto
		Subsecretaría de Derechos Humanos	
¿Para qué se gasta?			
Finalidad		Función	
Desarrollo Social		Protección Social	
		Otros Grupos Vulnerables	
Presupuesto asignado al Programa Presupuestario			
		Monto \$9,070,332.00	
Objetivos			
Nivel	Clave Componente	Resumen Narrativo	
Componente	A8	Reconocimientos entregados a las juventudes como medida de promoción de sus derechos humanos	
Datos del Indicador			
Denominación		Método de cálculo	
Total de reconocimientos entregados		$(\text{Apoyos económicos entregados a OSCs (Realizado)} / \text{Apoyos económicos entregados a OSCs (Programado)}) * 100$	
Descripción del Indicador			
Se refiere a los reconocimientos que ofrece la Dirección de Juventudes a jóvenes			
Tipo de Indicador	Estratégico	Dimensión del Indicador	Eficiencia
Cobertura	Estatual	Frecuencia de Medición	Trimestral
		Año de Medición del Resultado	2022
Desagregado meta valor por género			
Parámetros de semaforización		Meta Institucional	Meta Valor
0	59.99	100%	10
60.00	79.99	Sentido del Indicador	Línea Base (meta valor)
80.00	130	Ascendente	No disponible
		Unidad de medida (meta valor)	Año (Línea base)
		Apoyo	No disponible
		Hombre	Mujer
		0.00	0.00
VARIABLES DEL INDICADOR			
Nombre de la Variable		Unidad de medida	Tipo de Acumulación
Apoyos económicos entregados a OSCs (realizado)		Apoyo	Suma
Apoyos económicos entregados a OSCs (programado)		Apoyo	Suma
Fuente de Información Registros internos de la Subsecretaría de Derechos Humanos			
Medios de verificación Periódico Oficial del Estado de Jalisco			
Supuestos Existen los suficientes apoyos para las organizaciones de la sociedad civil enfocados en el desarrollo social y humano de las juventudes de jalisco.			
Observaciones			
Id_mir 27729			

- 1 El presente documento despliega la información perteneciente a los indicadores estratégicos y gestión de aquellos programas presupuestarios que proveen de bienes y servicios que generan valor público a la ciudadanía jalisciense
- 2 Se muestra el número del Componente relacionado con el indicador.

GOBIERNO DEL ESTADO DE JALISCO PRESUPUESTO DE EGRESOS PARA EL EJERCICIO FISCAL 2022 Ficha Técnica de Indicador

Sistema de Evaluación del Desempeño (SED)

Gobierno del Estado de Jalisco Secretaría de la Hacienda Pública

Datos del Programa

Construcción de la Cultura de Paz en el Estado de Jalisco

Eje: Seguridad ciudadana, justicia y estado de derecho Tema: Cultura de Paz

¿Quién gasta?

02 Unidad Presupuestal	000 Unidad Responsable	00933 Unidad Ejecutora del Gasto
Secretaría General de Gobierno	Secretaría General de Gobierno	Subsecretaría de Derechos Humanos

¿Para qué se gasta?

Finalidad	Función	Subfunción
Gobierno	Justicia	Derechos Humanos

Presupuesto asignado al Programa Presupuestario

Monto

Objetivos

Nivel	Clave Componente	Resumen Narrativo
Componente	A3	Acciones realizadas para contribuir al fortalecimiento y mejora de la atención a víctimas en el estado

Datos del Indicador

Denominación	Método de cálculo
Total de acciones realizadas en apoyo al fortalecimiento y mejora de la atención a víctimas	$(\text{Acciones realizadas (Realizado)} / \text{Acciones realizadas (Programado)}) * 100$

Descripción del Indicador
Describe la cantidad de proyectos que la Dirección de Cultura de Paz lleva a cabo con el objetivo de fortalecer procesos de fortalecimiento institucional de la atención a víctimas

Tipo de Indicador	Estratégico	Dimensión del Indicador	Eficacia	Año de Medición del Resultado	2022
Cobertura	Estatual	Frecuencia de Medición	Trimestral		

Desagregado meta valor por género

Parámetros de semaforización						Meta Institucional	Meta Valor	Unidad de medida (meta valor)	Hombre	Mujer
0	59.99	60.00	79.99	80.00	130	100%	40	Acción	0.00	0.00
						Sentido del Indicador	Línea Base (meta valor)	Año (Línea base)		
						Ascendente	No disponible	No disponible		

Variables del Indicador

Nombre de la Variable	Unidad de medida	Tipo de Acumulación
Acciones realizadas (realizado)	Acción	Suma
Acciones realizadas (programado)	Acción	Suma

Fuente de Información

Medios de verificación

Supuestos

Observaciones

Id_mir

- 1 El presente documento despliega la información perteneciente a los indicadores estratégicos y gestión de aquellos programas presupuestarios que proveen de bienes y servicios que generan valor público a la ciudadanía jalisciense
- 2 Se muestra el número del Componente relacionado con el indicador.

GOBIERNO DEL ESTADO DE JALISCO
PRESUPUESTO DE EGRESOS PARA EL EJERCICIO FISCAL 2022
Ficha Técnica de Indicador

Sistema de Evaluación del Desempeño (SED)

Gobierno del Estado de Jalisco		Secretaría de la Hacienda Pública	
Datos del Programa			
Articulación de la política integral y transversal de Derechos Humanos			
Eje: Desarrollo Social		Tema: Grupos Prioritarios	
¿Quién gasta?			
02	Unidad Presupuestal	000	Unidad Responsable
Secretaría General de Gobierno		Secretaría General de Gobierno	
		00933	Unidad Ejecutora del Gasto
		Subsecretaría de Derechos Humanos	
¿Para qué se gasta?			
Finalidad		Función	
Gobierno		Justicia	
		Subfunción	
		Derechos Humanos	
Presupuesto asignado al Programa Presupuestario			
		Monto	
		\$14,972,903.00	
Objetivos			
Nivel	Clave Componente	Resumen Narrativo	
Componente	A5	Acciones realizadas para contribuir en el desarrollo de proyectos estratégicos encaminados a la protección de los derechos humanos en el estado	
Datos del Indicador			
Denominación		Método de cálculo	
Total de acciones realizadas para contribuir al desarrollo de proyectos estratégicos		$(\text{Desarrollo del proyecto estratégico (Realizado)} / \text{Desarrollo del proyecto estratégico (Programado)}) * 100$	
Descripción del Indicador			
Describe el conjunto de acciones que se llevan a cabo para el desarrollo del proyecto estratégico Sistema Integral de Búsqueda y Atención a Víctimas de Desaparición			
Tipo de Indicador	Estratégico	Dimensión del Indicador	Eficacia
Cobertura	Estatal	Frecuencia de Medición	Trimestral
		Año de Medición del Resultado	2022
Desagregado meta valor por género			
Parámetros de semaforización		Meta Institucional	Meta Valor
0	59.99	60.00	79.99
80.00	130	100%	8
■	■	■	■
		Unidad de medida (meta valor)	Proyecto
		Hombre	0.00
		Mujer	0.00
		Sentido del Indicador	Ascendente
		Línea Base (meta valor)	No disponible
		Año (Línea base)	No disponible
Variables del Indicador			
Nombre de la Variable		Unidad de medida	Tipo de Acumulación
Desarrollo del proyecto estratégico (realizado)		Proyecto	Suma
Desarrollo del proyecto estratégico (programado)		Proyecto	Suma
Fuente de Información			
Registros internos de la Subsecretaría de Derechos Humanos			
Medios de verificación			
Informes de avances y seguimiento de la Subsecretaría			
Supuestos			
La contribución de la Subsecretaría fortalece el alcance y los resultados de los proyectos estratégicos			
Observaciones			
Id_mir		28025	

- 1 El presente documento despliega la información perteneciente a los indicadores estratégicos y gestión de aquellos programas presupuestarios que proveen de bienes y servicios que generan valor público a la ciudadanía jalisciense
- 2 Se muestra el número del Componente relacionado con el indicador.

EL ESTADO DE JALISCO

PERIÓDICO OFICIAL

178

GOBIERNO DEL ESTADO DE JALISCO PRESUPUESTO DE EGRESOS PARA EL EJERCICIO FISCAL 2022 Ficha Técnica de Indicador

Sistema de Evaluación del Desempeño (SED)

Gobierno del Estado de Jalisco		Secretaría de la Hacienda Pública	
Datos del Programa			
Desarrollo e Inclusión de Personas con Discapacidad			
Eje: Desarrollo Social		Tema: Grupos Prioritarios	
¿Quién gasta?			
02	Unidad Presupuestal	000	Unidad Responsable
Secretaría General de Gobierno		Secretaría General de Gobierno	
		00933	Unidad Ejecutora del Gasto
		Subsecretaría de Derechos Humanos	
¿Para qué se gasta?			
Finalidad		Función	
Desarrollo Social		Protección Social	
		Otros Grupos Vulnerables	
Presupuesto asignado al Programa Presupuestario			
		Monto \$3,739,650.00	
Objetivos			
Nivel	Clave Componente	Resumen Narrativo	
Componente	A3	Proyectos estratégicos desarrollados para la protección de los derechos humanos de las Personas con Discapacidad	
Datos del Indicador			
Denominación		Método de cálculo	
Total de proyectos estratégicos desarrollados		(Proyectos estratégicos desarrollados para la protección de los derechos humanos de las Personas con Discapacidad (Realizado) / Proyectos estratégicos desarrollados para la protección de los derechos humanos de las Personas con Discapacidad (Programado))*100	
Descripción del Indicador			
Describe el resultado de los proyectos que desarrolla la Dirección			
Tipo de Indicador	Estratégico	Dimensión del Indicador	Calidad
Cobertura	Estatal	Frecuencia de Medición	Semestral
		Año de Medición del Resultado	2022
Desagregado meta valor por género			
Parámetros de semaforización		Meta Institucional	Meta Valor
0	59.99	100%	50
60.00	79.99	Sentido del Indicador	Unidad de medida (meta valor)
80.00	130	Ascendente	Proyecto
130		Línea Base (meta valor)	Año (Línea base)
130		No disponible	No disponible
		Hombre	Mujer
		0.00	0.00
Variables del Indicador			
Nombre de la Variable		Unidad de medida	Tipo de Acumulación
Proyectos estratégicos desarrollados para la protección de los derechos humanos de las Personas con Discapacidad (realizado)		Proyecto	Suma
Proyectos estratégicos desarrollados para la protección de los derechos humanos de las Personas con Discapacidad (programado)		Proyecto	Suma
Fuente de Información	Registros internos de la Subsecretaría		
Medios de verificación	Informes de avances y seguimiento de la Dirección		
Supuestos	Los proyectos se implementan en beneficio de las personas con discapacidad		
Observaciones			
Id_mir	29077		

- 1 El presente documento despliega la información perteneciente a los indicadores estratégicos y gestión de aquellos programas presupuestarios que proveen de bienes y servicios que generan valor público a la ciudadanía jalisciense
- 2 Se muestra el número del Componente relacionado con el indicador.

GOBIERNO DEL ESTADO DE JALISCO
PRESUPUESTO DE EGRESOS PARA EL EJERCICIO FISCAL 2022
Ficha Técnica de Indicador

Sistema de Evaluación del Desempeño (SED)

Gobierno del Estado de Jalisco		Secretaría de la Hacienda Pública	
Datos del Programa			
Programa Por la Prevención de las Juventudes: Ruta 12			
Eje: Seguridad ciudadana, justicia y estado de derecho		Tema: Derechos Humanos	
¿Quién gasta?			
02	Unidad Presupuestal	000	Unidad Responsable
Secretaría General de Gobierno		Secretaría General de Gobierno	
		00933	Unidad Ejecutora del Gasto
		Subsecretaría de Derechos Humanos	
¿Para qué se gasta?			
Finalidad		Subfunción	
Gobierno		Derechos Humanos	
Presupuesto asignado al Programa Presupuestario			
Monto		\$2,575,000.00	
Objetivos			
Nivel	Clave Componente	Resumen Narrativo	
Componente	A2	Porcentaje de gastos de operación ejecutado para apoyar en la implementación del Programa	
Datos del Indicador			
Denominación		Método de cálculo	
Porcentaje de gastos operativos ejecutado		$(\text{Porcentaje de gastos operativos del Programa (Realizado)} / \text{Porcentaje de gastos operativos del Programa (Programado)}) * 100$	
Descripción del Indicador			
Describe el porcentaje de gastos operativos que se ejecuta para la correcta implementación del Programa			
Tipo de Indicador	Gestión	Dimensión del Indicador	Eficacia
Cobertura	Estatral	Frecuencia de Medición	Semestral
		Año de Medición del Resultado	2022
Desagregado meta valor por género			
Parámetros de semaforización		Meta Institucional	Meta Valor
0	59.99	100%	100
60.00	79.99	Unidad de medida (meta valor)	
80.00	130	Porcentaje	
■	■	Hombre	
■	■	0.00	
■	■	Mujer	
■	■	0.00	
Sentido del indicador		Línea Base (meta valor)	
Ascendente		No disponible	
Año (Línea base)		No disponible	
VARIABLES DEL INDICADOR			
Nombre de la Variable		Unidad de medida	Tipo de Acumulación
Porcentaje de gastos operativos del Programa (realizado)		Porcentaje	Suma
Porcentaje de gastos operativos del Programa (programado)		Porcentaje	Suma
Fuente de Información			
Registros internos de la Subsecretaría			
Medios de verificación			
Reportes de seguimiento			
Supuestos			
El gasto ejecutado contribuye a la correcta implementación del programa			
Observaciones			
Id_mir	29080		

- 1 El presente documento despliega la información perteneciente a los indicadores estratégicos y gestión de aquellos programas presupuestarios que proveen de bienes y servicios que generan valor público a la ciudadanía jalisciense
- 2 Se muestra el número del Componente relacionado con el indicador.

GOBIERNO DEL ESTADO DE JALISCO PRESUPUESTO DE EGRESOS PARA EL EJERCICIO FISCAL 2022 Ficha Técnica de Indicador

Sistema de Evaluación del Desempeño (SED)

Gobierno del Estado de Jalisco Secretaría de la Hacienda Pública

Datos del Programa

Coinversión Social para Apoyo a Migrantes

Eje: Desarrollo Social

Tema: Grupos Prioritarios

¿Quién gasta?

02 Unidad Presupuestal	000 Unidad Responsable	00933 Unidad Ejecutora del Gasto
Secretaría General de Gobierno	Secretaría General de Gobierno	Subsecretaría de Derechos Humanos

¿Para qué se gasta?

Finalidad	Función	Subfunción
Desarrollo Social	Protección Social	Otros Grupos Vulnerables

Presupuesto asignado al Programa Presupuestario

Monto

Objetivos

Nivel	Clave Componente	Resumen Narrativo
Componente	A1	Infraestructura y equipamiento construido para el desarrollo de comunidades migrantes

Datos del Indicador

Denominación	Método de cálculo
Total de obras de infraestructura y equipamiento para el desarrollo de comunidades migrantes en Jalisco	$(\text{Número de obras y equipamiento para el desarrollo de comunidades migrantes e Jalisco. (Realizado)} / \text{Número de obras y equipamiento para el desarrollo de comunidades migrantes e Jalisco. (Programado)}) * 100$

Descripción del Indicador

Este indicador mide las obras y equipamiento que se realizar para el desarrollo de las comunidades migrantes en el estado de Jalisco en coinversión con dichas comunidades.

Tipo de Indicador	<input type="text" value="Gestión"/>	Dimensión del Indicador	<input type="text" value="Eficacia"/>	Año de Medición del Resultado	<input type="text" value="2022"/>
Cobertura	<input type="text" value="Estatal"/>	Frecuencia de Medición	<input type="text" value="Semestral"/>		

Parámetros de semaforización	Meta Institucional	Meta Valor	Unidad de medida (meta valor)	Desagregado meta valor por género	
				Hombre	Mujer
<input type="text" value="0"/> <input type="text" value="59.99"/> <input type="text" value="60.00"/> <input type="text" value="79.99"/> <input type="text" value="80.00"/> <input type="text" value="130"/>	100%	8	Obra	0.00	0.00
■ ■ ■ ■ ■ ■	Sentido del Indicador	Línea Base (meta valor)	Año (Línea base)		
	Ascendente	8	2021		

Variables del Indicador

Nombre de la Variable	Unidad de medida	Tipo de Acumulación
Número de obras y equipamiento para el desarrollo de comunidades migrantes e Jalisco. (realizado)	Obra	Suma
Número de obras y equipamiento para el desarrollo de comunidades migrantes e Jalisco. (programado)	Obra	Suma

Fuente de Información Reportes de avances físicos emitidos por supervisores ubicados en las Direcciones de Área de la Dirección General de Construcción de la SIOIP en coordinación con la SSDH de la Secretaría general de Gobierno, 2022

Medios de verificación Documentación digital complementaria al expediente de obra, publicados en el Sistema de Evaluación y Control de la Infraestructura Pública, en Expediente Único Digital y en físico en la Dirección de Integración y Control de Expedientes, expedientes de la SSDH de la Secretaría General de Gobierno, 2022.

Supuestos Existen mecanismo de coordinación intergubernamentales con los municipios con población de migrantes en el Estado de Jalisco

Observaciones

Id_mir

- 1 El presente documento despliega la información perteneciente a los indicadores estratégicos y gestión de aquellos programas presupuestarios que proveen de bienes y servicios que generan valor público a la ciudadanía jalisciense
- 2 Se muestra el número del Componente relacionado con el indicador.

GOBIERNO DEL ESTADO DE JALISCO PRESUPUESTO DE EGRESOS PARA EL EJERCICIO FISCAL 2022 Ficha Técnica de Indicador

Sistema de Evaluación del Desempeño (SED)

Gobierno del Estado de Jalisco Secretaría de la Hacienda Pública

Datos del Programa

Desarrollo integral e intercultural de los pueblos y comunidades indígenas

Eje: Desarrollo Social

Tema: Grupos Prioritarios

¿Quién gasta?

02	Unidad Presupuestal	172	Unidad Responsable	00937	Unidad Ejecutora del Gasto
Secretaría General de Gobierno		Comisión Estatal Indígena		Comisión Estatal Indígena	

¿Para qué se gasta?

Finalidad	Función	Subfunción
Desarrollo Social	Protección Social	Indígenas

Presupuesto asignado al Programa Presupuestario

Monto

Objetivos

Nivel	Clave Componente	Resumen Narrativo
Fin		

Datos del Indicador

Denominación Porcentaje de la población vulnerable por carencias sociales	Método de cálculo ((Población vulnerable por carencias sociales con respecto al total de la población. (Realizado)/Población vulnerable por carencias sociales con respecto al total de la población. (Programado))*100
---	---

Descripción del Indicador
 Población que presenta una o más carencias sociales relacionadas con los siguientes indicadores: 1. Rezago educativo 2. Acceso a los servicios de salud. 3. Acceso a la seguridad social. 4. Calidad y espacios de la vivienda. 5. Servicios básicos en la vivienda. 6. Acceso a la alimentación, pero cuyo ingreso es superior a la línea de bienestar.

Tipo de Indicador	<input type="text" value="Estratégico"/>	Dimensión del Indicador	<input type="text" value="Eficacia"/>	Año de Medición del Resultado	<input type="text" value="2022"/>
Cobertura	<input type="text" value="Estatal"/>	Frecuencia de Medición	<input type="text" value="Anual"/>		

Parámetros de semaforización <div style="display: flex; justify-content: space-around; align-items: center;"> <div style="text-align: center;">0 <input type="text"/></div> <div style="text-align: center;"><input type="text"/></div> <div style="text-align: center;"><input type="text"/></div> <div style="text-align: center;"><input type="text"/></div> <div style="text-align: center;">0 <input type="text"/></div> </div> <div style="display: flex; justify-content: space-around; margin-top: 5px;"> <div style="width: 15px; height: 15px; background-color: red; border: 1px solid black;"></div> <div style="width: 15px; height: 15px; background-color: yellow; border: 1px solid black;"></div> <div style="width: 15px; height: 15px; background-color: green; border: 1px solid black;"></div> </div>		Meta Institucional	Meta Valor	Unidad de medida (meta valor)	Desagregado meta valor por género	
		100%	36	Porcentaje	Hombre	Mujer
		Sentido del Indicador	Línea Base (meta valor)	Año (Línea base)		
		<input type="text" value="28"/>	<input type="text" value="2021"/>			

Variables del Indicador

Nombre de la Variable	Unidad de medida	Tipo de Acumulación
Población vulnerable por carencias sociales con respecto al total de la población. (realizado)	Porcentaje	Valor presente
Población vulnerable por carencias sociales con respecto al total de la población. (programado)	Porcentaje	Valor presente

Fuente de Información	CONEVAL. Estimaciones con base en el MCS-ENIGH 2008, 2010, 2012, 2014, el MEC del MCS-ENIGH 2016, 2018 y ENIGH 2020.
Medios de verificación	<input type="text"/>
Supuestos	<input type="text"/>
Observaciones	<input type="text"/>
Id_mir	<input type="text" value="25880"/>

- 1 El presente documento despliega la información perteneciente a los indicadores estratégicos y gestión de aquellos programas presupuestarios que proveen de bienes y servicios que generan valor público a la ciudadanía jalisciense
- 2 Se muestra el número del Componente relacionado con el indicador.

GOBIERNO DEL ESTADO DE JALISCO PRESUPUESTO DE EGRESOS PARA EL EJERCICIO FISCAL 2022 Ficha Técnica de Indicador

Sistema de Evaluación del Desempeño (SED)

Gobierno del Estado de Jalisco Secretaría de la Hacienda Pública

Datos del Programa

Desarrollo integral e intercultural de los pueblos y comunidades indígenas

Eje: Desarrollo Social

Tema: Grupos Prioritarios

¿Quién gasta?

02	Unidad Presupuestal	172	Unidad Responsable	00937	Unidad Ejecutora del Gasto
	Secretaría General de Gobierno		Comisión Estatal Indígena		Comisión Estatal Indígena

¿Para qué se gasta?

Finalidad	Función	Subfunción
Desarrollo Social	Protección Social	Indígenas

Presupuesto asignado al Programa Presupuestario

Monto

Objetivos

Nivel	Clave Componente	Resumen Narrativo
Propósito		

Datos del Indicador

Denominación Porcentaje de población con discapacidad en situación de pobreza extrema	Método de cálculo $\left(\frac{\text{Porcentaje de la población con discapacidad que tiene tres o más carencias de seis posibles (Realizado)}}{\text{Porcentaje de la población con discapacidad que tiene tres o más carencias de seis posibles (Programado)}} \right) * 100$
---	---

Descripción del Indicador

Se refiere al porcentaje de la población con discapacidad que tiene tres o más carencias de seis posibles (rezago educativo, acceso a los servicios de salud, acceso a la seguridad social, calidad y espacios de la vivienda, servicios básicos en la vivienda y acceso a la alimentación) dentro del Índice de Privación Social y que, además, se encuentra por debajo de la línea de bienestar mínimo. Las personas en esta situación disponen de un ingreso tan bajo que, aún si lo dedicasen por completo a la adquisición de alimentos, no podrían adquirir los nutrientes necesarios para tener una vida sana.

Tipo de Indicador	Estratégico	Dimensión del Indicador	Eficacia	Año de Medición del Resultado	2024
Cobertura	Estatal	Frecuencia de Medición	Anual		

Desagregado meta valor por género

Parámetros de semaforización						Meta Institucional	Meta Valor	Unidad de medida (meta valor)	Hombre	Mujer
130	80.00	79.99	60.00	59.99	0	100%	4	Porcentaje	No disponible	No disponible
						Sentido del Indicador	Línea Base (meta valor)	Año (Línea base)		
						Descendente	4	2021		

Variables del Indicador

Nombre de la Variable	Unidad de medida	Tipo de Acumulación
Porcentaje de la población con discapacidad que tiene tres o más carencias de seis posibles (realizado)	Porcentaje	Valor presente
Porcentaje de la población con discapacidad que tiene tres o más carencias de seis posibles (programado)	Porcentaje	Valor presente

Fuente de Información

Medios de verificación

Supuestos

Observaciones

Id_mir

- 1 El presente documento despliega la información perteneciente a los indicadores estratégicos y gestión de aquellos programas presupuestarios que proveen de bienes y servicios que generan valor público a la ciudadanía jalisciense
- 2 Se muestra el número del Componente relacionado con el indicador.

GOBIERNO DEL ESTADO DE JALISCO PRESUPUESTO DE EGRESOS PARA EL EJERCICIO FISCAL 2022 Ficha Técnica de Indicador

Sistema de Evaluación del Desempeño (SED)

Gobierno del Estado de Jalisco Secretaría de la Hacienda Pública

Datos del Programa

Desarrollo integral e intercultural de los pueblos y comunidades indígenas

Eje: Desarrollo Social

Tema: Grupos Prioritarios

¿Quién gasta?

02	Unidad Presupuestal	172	Unidad Responsable	00937	Unidad Ejecutora del Gasto
	Secretaría General de Gobierno		Comisión Estatal Indígena		Comisión Estatal Indígena

¿Para qué se gasta?

Finalidad	Función	Subfunción
Desarrollo Social	Protección Social	Indígenas

Presupuesto asignado al Programa Presupuestario

Monto

Objetivos

Nivel	Clave Componente	Resumen Narrativo
Componente	A1	Acciones de coordinación institucional realizadas en beneficio de los pueblos y comunidades indígenas en el estado de Jalisco

Datos del Indicador

Denominación	Método de cálculo
Porcentaje de acciones de coordinación institucional realizadas	$(\text{Número de acciones de coordinación institucional (Realizado)} / \text{Número de acciones de coordinación institucional (Programado)}) * 100$

Descripción del Indicador

Describe el conjunto de acciones que se llevan a cabo con instancias estatales y municipales, así como con instituciones académicas, sociales y privadas, para establecer mecanismos de política pública para los pueblos y comunidades indígenas

Tipo de Indicador	Gestión	Dimensión del Indicador	Eficacia	Año de Medición del Resultado	2022
Cobertura	Estatal	Frecuencia de Medición	Semestral		

Desagregado meta valor por género

Parámetros de semaforización		Meta Institucional	Meta Valor	Unidad de medida (meta valor)	Hombre	Mujer
0	59.99	100%	37	Acción	0.00	0.00
60.00	79.99	Sentido del Indicador	Línea Base (meta valor)	Año (Línea base)		
80.00	130	Ascendente	No disponible	No disponible		

Variables del Indicador

Nombre de la Variable	Unidad de medida	Tipo de Acumulación
Número de acciones de coordinación institucional (realizado)	Acción	Suma
Número de acciones de coordinación institucional (programado)	Acción	Suma

Fuente de Información

Medios de verificación

Supuestos

Observaciones

Id_mir

- 1 El presente documento despliega la información perteneciente a los indicadores estratégicos y gestión de aquellos programas presupuestarios que proveen de bienes y servicios que generan valor público a la ciudadanía jalisciense
- 2 Se muestra el número del Componente relacionado con el indicador.

GOBIERNO DEL ESTADO DE JALISCO PRESUPUESTO DE EGRESOS PARA EL EJERCICIO FISCAL 2022 Ficha Técnica de Indicador

Sistema de Evaluación del Desempeño (SED)

Gobierno del Estado de Jalisco Secretaría de la Hacienda Pública

Datos del Programa
Desarrollo integral e intercultural de los pueblos y comunidades indígenas

Eje: Desarrollo Social

Tema: Grupos Prioritarios

¿Quién gasta?

02	Unidad Presupuestal	172	Unidad Responsable	00937	Unidad Ejecutora del Gasto
	Secretaría General de Gobierno		Comisión Estatal Indígena		Comisión Estatal Indígena

¿Para qué se gasta?

Finalidad	Función	Subfunción
Desarrollo Social	Protección Social	Indígenas

Presupuesto asignado al Programa Presupuestario

 Monto
Objetivos

Nivel	Clave Componente	Resumen Narrativo
Componente	A7	Apoyos otorgados a personas indígenas encaminados a fortalecer la protección y respeto de sus derechos

Datos del Indicador

Denominación	Método de cálculo
Porcentaje de apoyos otorgados a pueblos y comunidades indígenas	$(\text{Número apoyos otorgados a pueblos y comunidades indígenas (Realizado)} / \text{Número apoyos otorgados a pueblos y comunidades indígenas (Programado)}) * 100$

Descripción del Indicador
Describe el total de los apoyos que se otorgan en beneficio de los pueblos y comunidades indígenas en el estado

Tipo de Indicador	Dimensión del Indicador	Año de Medición del Resultado	
Gestión	Eficiencia	2022	
Cobertura	Frecuencia de Medición		
Estatad	Semestral		

Desagregado meta valor por género

Parámetros de semaforización						Meta Institucional	Meta Valor	Unidad de medida (meta valor)	Hombre	Mujer
0	59.99	60.00	79.99	80.00	130	100%	150	Apoyo	0.00	0.00
■	■	■	■	■	■	Sentido del indicador	Línea Base (meta valor)	Año (Línea base)		
						Ascendente	160	2021		

VARIABLES DEL INDICADOR

Nombre de la Variable	Unidad de medida	Tipo de Acumulación
Número apoyos otorgados a pueblos y comunidades indígenas (realizado)	Apoyo	Suma
Número apoyos otorgados a pueblos y comunidades indígenas (programado)	Apoyo	Suma

Fuente de Información

Medios de verificación

Supuestos

Observaciones

Id_mir

- 1 El presente documento despliega la información perteneciente a los indicadores estratégicos y gestión de aquellos programas presupuestarios que proveen de bienes y servicios que generan valor público a la ciudadanía jalisciense
- 2 Se muestra el número del Componente relacionado con el indicador.

GOBIERNO DEL ESTADO DE JALISCO
PRESUPUESTO DE EGRESOS PARA EL EJERCICIO FISCAL 2022
Ficha Técnica de Indicador

Sistema de Evaluación del Desempeño (SED)

Gobierno del Estado de Jalisco Secretaría de la Hacienda Pública

Datos del Programa

Desarrollo integral e intercultural de los pueblos y comunidades indígenas

Eje: Desarrollo Social

Tema: Grupos Prioritarios

¿Quién gasta?

02	Unidad Presupuestal	172	Unidad Responsable	00937	Unidad Ejecutora del Gasto
	Secretaría General de Gobierno		Comisión Estatal Indígena		Comisión Estatal Indígena

¿Para qué se gasta?

Finalidad	Función	Subfunción
Desarrollo Social	Protección Social	Indígenas

Presupuesto asignado al Programa Presupuestario

Monto

Objetivos

Nivel	Clave Componente	Resumen Narrativo
Componente	A5	Acciones realizadas para prevenir y contrarrestar la discriminación en la población indígena del Estado de Jalisco

Datos del Indicador

Denominación	Método de cálculo
Porcentaje de acciones realizadas para prevenir y contrarrestar la discriminación en la población indígena	$(\text{Políticas implementadas a favor de los pueblos en zonas rurales (Realizado)} / \text{Políticas implementadas a favor de los pueblos en zonas rurales (Programado)}) * 100$

Descripción del Indicador
Describe el conjunto de acciones realizadas para prevenir y contrarrestar la discriminación en la población indígena del Estado de Jalisco

Tipo de Indicador	Gestión	Dimensión del Indicador	Eficacia	Año de Medición del Resultado	2022
Cobertura	Regional	Frecuencia de Medición	Semestral		

Desagregado meta valor por género

Parámetros de semaforización						Meta Institucional	Meta Valor	Unidad de medida (meta valor)	Hombre	Mujer
0	59.99	60.00	79.99	80.00	130	100%	4	Política	0.00	0.00
						Sentido del indicador	Línea Base (meta valor)	Año (Línea base)		
						Ascendente	No disponible	No disponible		

Variables del Indicador

Nombre de la Variable	Unidad de medida	Tipo de Acumulación
Políticas implementadas a favor de los pueblos en zonas rurales (realizado)	Política	Suma
Políticas implementadas a favor de los pueblos en zonas rurales (programado)	Política	Suma

Fuente de Información Informes trimestrales de la Comisión Estatal Indígena

Medios de verificación Reportes generados de las actividades realizadas

Supuestos Los miembros de las comunidades indígenas participan en las acciones encaminadas al fortalecimiento de la cultura a través de talleres, elaboración de proyectos y espacios de exposición y venta de artes, artesanías y otras expresiones, que les permitan fortalecer escenarios de ejercicio de sus derechos culturales, económicos, sociales y ambientales.

Observaciones

Id_mir

- 1 El presente documento despliega la información perteneciente a los indicadores estratégicos y gestión de aquellos programas presupuestarios que proveen de bienes y servicios que generan valor público a la ciudadanía jalisciense
- 2 Se muestra el número del Componente relacionado con el indicador.

GOBIERNO DEL ESTADO DE JALISCO PRESUPUESTO DE EGRESOS PARA EL EJERCICIO FISCAL 2022 Ficha Técnica de Indicador

Sistema de Evaluación del Desempeño (SED)

Gobierno del Estado de Jalisco Secretaría de la Hacienda Pública

Datos del Programa
Desarrollo integral e intercultural de los pueblos y comunidades indígenas

Eje: Desarrollo Social

Tema: Grupos Prioritarios

¿Quién gasta?

02	Unidad Presupuestal	172	Unidad Responsable	00937	Unidad Ejecutora del Gasto
Secretaría General de Gobierno		Comisión Estatal Indígena		Comisión Estatal Indígena	

¿Para qué se gasta?

Finalidad	Función	Subfunción
Desarrollo Social	Protección Social	Indígenas

Presupuesto asignado al Programa Presupuestario

 Monto
Objetivos

Nivel	Clave Componente	Resumen Narrativo
Componente	A6	Políticas elaboradas tendientes a la protección de sectores vulnerables de la población indígena

Datos del Indicador

Denominación	Método de cálculo
Porcentaje de políticas públicas elaboradas tendiente a la protección de sectores vulnerables de la población indígena	$(\text{Políticas públicas implementadas (Realizado)} / \text{Políticas públicas implementadas (Programado)}) * 100$

Descripción del Indicador
Describe el conjunto de acciones de política elaboradas tendiente a la protección de sectores vulnerables de la población indígena

Tipo de Indicador	Gestión	Dimensión del Indicador	Eficacia	Año de Medición del Resultado	2022
Cobertura	Regional	Frecuencia de Medición	Semestral		

Desagregado meta valor por género

Parámetros de semaforización						Meta Institucional	Meta Valor	Unidad de medida (meta valor)	Hombre	Mujer
0	59.99	60.00	79.99	80.00	130	100%	4	Política	0.00	0.00
Sentido del indicador						Línea Base (meta valor)	Año (Línea base)			
Ascendente						4	2021			

VARIABLES DEL INDICADOR

Nombre de la Variable	Unidad de medida	Tipo de Acumulación
Políticas públicas implementadas (realizado)	Política	Suma
Políticas públicas implementadas (programado)	Política	Suma

Fuente de Información Informes trimestrales de la Comisión Estatal Indígena

Medios de verificación Informes trimestrales de la Comisión Estatal Indígena

Supuestos Se realizan acciones para fortalecer la actividad económica, cultural y el sentido de pertenencia de las comunidades migrantes en las zonas urbanas del Estado de Jalisco, fortaleciendo el ejercicio de sus derechos humanos.

Observaciones


Id_mir

- 1 El presente documento despliega la información perteneciente a los indicadores estratégicos y gestión de aquellos programas presupuestarios que proveen de bienes y servicios que generan valor público a la ciudadanía jalisciense
- 2 Se muestra el número del Componente relacionado con el indicador.

GOBIERNO DEL ESTADO DE JALISCO
PRESUPUESTO DE EGRESOS PARA EL EJERCICIO FISCAL 2022

Ficha Técnica de Indicador

Sistema de Evaluación del Desempeño (SED)

Gobierno del Estado de Jalisco		Secretaría de la Hacienda Pública	
Datos del Programa			
Atención a Jaliscienses en el Extranjero			
Eje: Desarrollo Social		Tema: Grupos Prioritarios	
¿Quién gasta?			
02	Unidad Presupuestal	173	Unidad Responsable
Secretaría General de Gobierno		Fideicomiso Atención a Jaliscienses en el Extranjero	
00938	Unidad Ejecutora del Gasto	Fideicomiso Atención a Jaliscienses en el Extranjero	
¿Para qué se gasta?			
Finalidad		Función	
Desarrollo Social		Protección Social	
		Subfunción	
		Otros Grupos Vulnerables	
Presupuesto asignado al Programa Presupuestario			
		Monto	
		\$3,990,000.00	
Objetivos			
Nivel	Clave Componente	Resumen Narrativo	
Fin			
Datos del Indicador			
Denominación		Método de cálculo	
Porcentaje de la población vulnerable por carencias sociales		$\frac{(\text{Población vulnerable por carencias sociales con respecto al total de la población. (Realizado)} / \text{Población vulnerable por carencias sociales con respecto al total de la población. (Programado)}) * 100$	
Descripción del Indicador			
Población que presenta una o más carencias sociales relacionadas con los siguientes indicadores: 1. Rezago educativo 2. Acceso a los servicios de salud. 3. Acceso a la seguridad social. 4. Calidad y espacios de la vivienda. 5. Servicios básicos en la vivienda. 6. Acceso a la alimentación, pero cuyo ingreso es superior a la línea de bienestar.			
Tipo de Indicador	Estratégico	Dimensión del Indicador	Eficacia
Cobertura	Estatal	Frecuencia de Medición	Anual
		Año de Medición del Resultado	2022
Desagregado meta valor por género			
Parámetros de semaforización		Meta Institucional	Meta Valor
0		100%	36
		Sentido del Indicador	Línea Base (meta valor)
		28	Año (Línea base)
		2021	Unidad de medida (meta valor)
		Porcentaje	Hombre
		0.00	Mujer
		0.00	
Variables del Indicador			
Nombre de la Variable		Unidad de medida	Tipo de Acumulación
Población vulnerable por carencias sociales con respecto al total de la población. (realizado)		Porcentaje	Valor presente
Población vulnerable por carencias sociales con respecto al total de la población. (programado)		Porcentaje	Valor presente
Fuente de Información	CONEVAL. Estimaciones con base en el MCS-ENIGH 2008, 2010, 2012, 2014, el MEC del MCS-ENIGH 2016, 2018 y ENIGH 2020.		
Medios de verificación			
Supuestos			
Observaciones			
Id_mir	25899		
1	El presente documento despliega la información perteneciente a los indicadores estratégicos y gestión de aquellos programas presupuestarios que proveen de bienes y servicios que generan valor público a la ciudadanía jalisciense		
2	Se muestra el número del Componente relacionado con el indicador.		

GOBIERNO DEL ESTADO DE JALISCO PRESUPUESTO DE EGRESOS PARA EL EJERCICIO FISCAL 2022 Ficha Técnica de Indicador

Sistema de Evaluación del Desempeño (SED)

Gobierno del Estado de Jalisco Secretaría de la Hacienda Pública

Datos del Programa

Atención a Jaliscienses en el Extranjero

Eje: Desarrollo Social

Tema: Grupos Prioritarios

¿Quién gasta?

02	Unidad Presupuestal	173	Unidad Responsable	00938	Unidad Ejecutora del Gasto
Secretaría General de Gobierno		Fideicomiso Atención a Jaliscienses en el Extranjero		Fideicomiso Atención a Jaliscienses en el Extranjero	

¿Para qué se gasta?

Finalidad	Función	Subfunción
Desarrollo Social	Protección Social	Otros Grupos Vulnerables

Presupuesto asignado al Programa Presupuestario

Monto

Objetivos

Nivel	Clave Componente	Resumen Narrativo
Propósito		

Datos del Indicador

Denominación	Método de cálculo
Porcentaje de población con discapacidad en situación de pobreza	$(\text{Porcentaje de personas con discapacidad que se encuentran en situación de pobreza (Realizado)} / \text{Porcentaje de personas con discapacidad que se encuentran en situación de pobreza (Programado)}) * 100$

Descripción del Indicador

Muestra el porcentaje de personas con discapacidad que se encuentran en situación de pobreza cuando: presenta al menos una carencia social y no tiene un ingreso suficiente para satisfacer sus necesidades.

Tipo de Indicador	Estratégico	Dimensión del Indicador	Eficacia	Año de Medición del Resultado	2022
Cobertura	Estatal	Frecuencia de Medición	Anual		

Desagregado meta valor por género

Parámetros de semaforización		Meta Institucional	Meta Valor	Unidad de medida (meta valor)	Hombre	Mujer
		100%	35	Porcentaje	0.00	0.00
0	0	Sentido del Indicador	Línea Base (meta valor)	Año (Línea base)		
■ ■	■ ■	<input type="text" value=""/>	37	2021		

Variables del Indicador

Nombre de la Variable	Unidad de medida	Tipo de Acumulación
Porcentaje de personas con discapacidad que se encuentran en situación de pobreza (realizado)	Porcentaje	Valor presente
Porcentaje de personas con discapacidad que se encuentran en situación de pobreza (programado)	Porcentaje	Valor presente

Fuente de Información	IIEG con base en CONEVAL. Medición de la pobreza, 2008-2018.
Medios de verificación	
Supuestos	
Observaciones	
Id_mir	33486

- 1 El presente documento despliega la información perteneciente a los indicadores estratégicos y gestión de aquellos programas presupuestarios que proveen de bienes y servicios que generan valor público a la ciudadanía jalisciense
- 2 Se muestra el número del Componente relacionado con el indicador.

GOBIERNO DEL ESTADO DE JALISCO PRESUPUESTO DE EGRESOS PARA EL EJERCICIO FISCAL 2022 Ficha Técnica de Indicador

Sistema de Evaluación del Desempeño (SED)

Gobierno del Estado de Jalisco Secretaría de la Hacienda Pública

Datos del Programa

Atención a Jaliscienses en el Extranjero

Eje: Desarrollo Social

Tema: Grupos Prioritarios

¿Quién gasta?

02	Unidad Presupuestal	173	Unidad Responsable	00938	Unidad Ejecutora del Gasto
Secretaría General de Gobierno		Fideicomiso Atención a Jaliscienses en el Extranjero		Fideicomiso Atención a Jaliscienses en el Extranjero	

¿Para qué se gasta?

Finalidad	Función	Subfunción
Desarrollo Social	Protección Social	Otros Grupos Vulnerables

Presupuesto asignado al Programa Presupuestario

Monto

Objetivos

Nivel	Clave Componente	Resumen Narrativo
Componente	A1	Apoyos brindados a la población jalisciense en el extranjero por medio de las oficinas establecidas en los Estados Unidos para la protección de sus derechos

Datos del Indicador

Denominación Total de apoyos brindados	Método de cálculo (Apoyos brindados a la población jalisciense en el extranjero por medio de las oficinas establecidas en los Estados Unidos para la protección de sus derechos (Realizado) / Apoyos brindados a la población jalisciense en el extranjero por medio de las oficinas establecidas en los Estados Unidos para la protección de sus derechos (Programado)) * 100
--	--

Descripción del Indicador
Apoyos brindados a la población jalisciense en el extranjero por medio de las oficinas establecidas en los Estados Unidos para la protección de sus derechos

Tipo de Indicador	<input type="text" value="Gestión"/>	Dimensión del Indicador	<input type="text" value="Eficacia"/>	Año de Medición del Resultado	<input type="text" value="2022"/>
Cobertura	<input type="text" value="Estatal"/>	Frecuencia de Medición	<input type="text" value="Semestral"/>		

						Desagregado meta valor por género	
		Meta Institucional	Meta Valor	Unidad de medida (meta valor)	Hombre	Mujer	
Parámetros de semaforización		<input type="text" value="100%"/>	<input type="text" value="1,000"/>	<input type="text" value="Apoyo"/>	<input type="text" value="0.00"/>	<input type="text" value="0.00"/>	
0	59.99	60.00	79.99	80.00	130		
■	■	■	■	■	■		
		Sentido del Indicador	Línea Base (meta valor)	Año (Línea base)			
		<input type="text" value="Ascendente"/>	<input type="text" value="No disponible"/>	<input type="text" value="No disponible"/>			

Variables del Indicador

Nombre de la Variable	Unidad de medida	Tipo de Acumulación
Apoyos brindados a la población jalisciense en el extranjero por medio de las oficinas establecidas en los Estados Unidos para la protección de sus derechos (realizado)	Apoyo	Suma
Apoyos brindados a la población jalisciense en el extranjero por medio de las oficinas establecidas en los Estados Unidos para la protección de sus derechos (programado)	Apoyo	Suma

Fuente de Información	-Anuario de Migración y Remesas México 2018. -Anuario de migración del estado de Jalisco, 2017. -Boletines Estadísticos del Instituto Nacional de Migración -Informes de Matriculas Cosulares de Jaliscienses en el exterior IME -Sistema Nacional de Información Sobre Discriminación -Encuesta Nacional de Dinámica Demográfica
Medios de verificación	Solicitudes de transparencia y Sistema de Atención a Personas Migrantes, Informe Anual de Actividades
Supuestos	Los jaliscienses en el extranjero logran acceder a sus procesos y trámites binacionales de manera efectiva y accesible
Observaciones	
Id_mir	<input type="text" value="28791"/>

- 1 El presente documento despliega la información perteneciente a los indicadores estratégicos y gestión de aquellos programas presupuestarios que proveen de bienes y servicios que generan valor público a la ciudadanía jalisciense
- 2 Se muestra el número del Componente relacionado con el indicador.

GOBIERNO DEL ESTADO DE JALISCO PRESUPUESTO DE EGRESOS PARA EL EJERCICIO FISCAL 2022 Ficha Técnica de Indicador

Sistema de Evaluación del Desempeño (SED)

Gobierno del Estado de Jalisco **Secretaría de la Hacienda Pública**

Datos del Programa

Atención a Jaliscienses en el Extranjero

Eje: Desarrollo Social

Tema: Grupos Prioritarios

¿Quién gasta?

02	Unidad Presupuestal	173	Unidad Responsable	00938	Unidad Ejecutora del Gasto
	Secretaría General de Gobierno		Fideicomiso Atención a Jaliscienses en el Extranjero		Fideicomiso Atención a Jaliscienses en el Extranjero

¿Para qué se gasta?

Finalidad	Función	Subfunción
Desarrollo Social	Protección Social	Otros Grupos Vulnerables

Presupuesto asignado al Programa Presupuestario

Monto

Objetivos

Nivel	Clave Componente	Resumen Narrativo
Componente	A9	Actividades culturales, deportivas, turísticas y académicas realizadas enfocadas a jaliscienses en el extranjero y sus familias

Datos del Indicador

Denominación Total de eventos realizados	Método de cálculo (Realización de eventos comunitarios, culturales y recreativos en colaboración con la población jalisciense en el extranjero (Realizado) / Realización de eventos comunitarios, culturales y recreativos en colaboración con la población jalisciense en el extranjero (Programado))*100
--	--

Descripción del Indicador
Realización de eventos comunitarios, culturales y recreativos en colaboración con la población jalisciense en el extranjero

Tipo de Indicador	<input type="text" value="Gestión"/>	Dimensión del Indicador	<input type="text" value="Eficiencia"/>	Año de Medición del Resultado	<input type="text" value="2022"/>
Cobertura	<input type="text" value="Estatal"/>	Frecuencia de Medición	<input type="text" value="Trimestral"/>		

Desagregado meta valor por género						
Parámetros de semaforización		Meta Institucional	Meta Valor	Unidad de medida (meta valor)	Hombre	Mujer
<input type="text" value="0"/>	<input type="text" value="59.99"/>	<input type="text" value="100%"/>	<input type="text" value="40"/>	<input type="text" value="Evento"/>	<input type="text" value="0.00"/>	<input type="text" value="0.00"/>
<input type="text" value="60.00"/>	<input type="text" value="79.99"/>	Sentido del Indicador	Línea Base (meta valor)	Año (Línea base)		
<input type="text" value="80.00"/>	<input type="text" value="130"/>	<input type="text" value="Ascendente"/>	<input type="text" value="No disponible"/>	<input type="text" value="No disponible"/>		

Variables del Indicador

Nombre de la Variable	Unidad de medida	Tipo de Acumulación
Realización de eventos comunitarios, culturales y recreativos en colaboración con la población jalisciense en el extranjero (realizado)	<input type="text" value="Evento"/>	<input type="text" value="Suma"/>
Realización de eventos comunitarios, culturales y recreativos en colaboración con la población jalisciense en el extranjero (programado)	<input type="text" value="Evento"/>	<input type="text" value="Suma"/>

Fuente de Información

Medios de verificación

Supuestos

Observaciones

Id_mir

- 1 El presente documento despliega la información perteneciente a los indicadores estratégicos y gestión de aquellos programas presupuestarios que proveen de bienes y servicios que generan valor público a la ciudadanía jalisciense
- 2 Se muestra el número del Componente relacionado con el indicador.

GOBIERNO DEL ESTADO DE JALISCO
PRESUPUESTO DE EGRESOS PARA EL EJERCICIO FISCAL 2022
Ficha Técnica de Indicador

Sistema de Evaluación del Desempeño (SED)

Gobierno del Estado de Jalisco		Secretaría de la Hacienda Pública	
Datos del Programa			
Fortalecimiento de la Hacienda Municipal			
Eje: Gobierno efectivo e integridad pública		Tema: Hacienda Pública	
¿Quién gasta?			
03	Unidad Presupuestal	000	Unidad Responsable
Secretaría de la Hacienda Pública		Secretaría de la Hacienda Pública	
00023	Unidad Ejecutora del Gasto	Despacho del Secretario de la Hacienda Pública	
¿Para qué se gasta?			
Finalidad		Función	
Gobierno		Asuntos Financieros y Hacendarios	
		Subfunción	
		Asuntos Hacendarios	
Presupuesto asignado al Programa Presupuestario			
Monto		\$127,156,453.00	
Objetivos			
Nivel	Clave Componente	Resumen Narrativo	
Componente	C1	Estudios elaborados para mejorar la hacienda pública del Estado y sus municipios	
Datos del Indicador			
Denominación		Método de cálculo	
Total de estudios realizados para la política fiscal y mejora hacendaria en el Estado de Jalisco.		(Número de estudios realizados para la política fiscal y mejora hacendaria en el Estado de Jalisco (Realizado) / Número de estudios realizados para la política fiscal y mejora hacendaria en el Estado de Jalisco (Programado))*100	
Descripción del Indicador			
Estudios realizados para la política fiscal y mejora hacendaria			
Tipo de Indicador	Gestión	Dimensión del Indicador	Eficacia
Cobertura	Estatal	Frecuencia de Medición	Trimestral
		Año de Medición del Resultado	
		2022	
		Desagregado meta valor por género	
		Meta Institucional	Meta Valor
		100%	4
		Unidad de medida (meta valor)	Hombre
		Estudio	0.00
		Mujer	0.00
Parámetros de semaforización			
0	59.99	60.00	79.99
80.00	130		
		Sentido del Indicador	Línea Base (meta valor)
		Ascendente	14
		Año (Línea base)	
		2019	
VARIABLES DEL INDICADOR			
Nombre de la Variable		Unidad de medida	Tipo de Acumulación
Número de estudios realizados para la política fiscal y mejora hacendaria en el Estado de Jalisco (realizado)		Estudio	Suma
Número de estudios realizados para la política fiscal y mejora hacendaria en el Estado de Jalisco (programado)		Estudio	Suma
Fuente de Información			
Estudios de Política financiera, tributaria, de gasto y financiamiento público del Estado, Dirección de Política Fiscal y Mejora Hacendaria.			
Medios de verificación			
Estudios de Política financiera, tributaria, de gasto y financiamiento público del Estado, Dirección de Política Fiscal y Mejora Hacendaria, Archivo general, Archivo General, Portal Oficial de la Secretaría de la Hacienda Pública			
Supuestos			
Existe estabilidad económica y las condiciones políticas, sociales y del entorno necesarias a nivel nacional, estatal y de los Municipios para la mejora hacendaria.			
Observaciones			
Id_mir		26274	

- 1 El presente documento despliega la información perteneciente a los indicadores estratégicos y gestión de aquellos programas presupuestarios que proveen de bienes y servicios que generan valor público a la ciudadanía jalisciense
- 2 Se muestra el número del Componente relacionado con el indicador.

GOBIERNO DEL ESTADO DE JALISCO PRESUPUESTO DE EGRESOS PARA EL EJERCICIO FISCAL 2022 Ficha Técnica de Indicador

Sistema de Evaluación del Desempeño (SED)

Gobierno del Estado de Jalisco Secretaría de la Hacienda Pública

Datos del Programa

Fortalecimiento de la Hacienda Municipal

Eje: Gobierno efectivo e integridad pública Tema: Hacienda Pública

¿Quién gasta?

03 Unidad Presupuestal	000 Unidad Responsable	00023 Unidad Ejecutora del Gasto
Secretaría de la Hacienda Pública	Secretaría de la Hacienda Pública	Despacho del Secretario de la Hacienda Pública

¿Para qué se gasta?

Finalidad	Función	Subfunción
Gobierno	Asuntos Financieros y Hacendarios	Asuntos Hacendarios

Presupuesto asignado al Programa Presupuestario

Monto

Objetivos

Nivel	Clave Componente	Resumen Narrativo
Componente	13	Ingresos estatales proporcionados derivados de captación directa

Datos del Indicador

Denominación	Método de cálculo
Total de Incremento del Producto Interno bruto (PIB) del Estado	$(\text{Incremento del Producto Interno bruto (PIB) del Estado (Realizado)} / \text{Incremento del Producto Interno bruto (PIB) del Estado (Programado)}) * 100$

Descripción del Indicador
Este indicador mostrará el incremento en el Producto Interno Bruto (PIB) del Estado

Tipo de Indicador	<input type="text" value="Gestión"/>	Dimensión del Indicador	<input type="text" value="Eficacia"/>	Año de Medición del Resultado	<input type="text" value="2021"/>
Cobertura	<input type="text" value="Estatal"/>	Frecuencia de Medición	<input type="text" value="Semestral"/>		

Desagregado meta valor por género

Parámetros de semaforización						Meta Institucional	Meta Valor	Unidad de medida (meta valor)	Hombre	Mujer
0	59.99	60.00	79.99	80.00	130	100%	1	Incremento	0.00	0.00
						Sentido del indicador	Línea Base (meta valor)	Año (Línea base)		
						Ascendente	14	2019		

Variables del Indicador

Nombre de la Variable	Unidad de medida	Tipo de Acumulación
Incremento del Producto Interno bruto (PIB) del Estado (realizado)	Incremento	Valor presente
Incremento del Producto Interno bruto (PIB) del Estado (programado)	Incremento	Valor presente

Fuente de Información Sitio Web Oficial del INEGI, el cual aparecerá publicado en el primer trimestre del año 2022, consultable en la liga: <https://www.inegi.org.mx/temas/taee/>

Medios de verificación Secretaría de la Hacienda Pública, Gobierno de Jalisco, 2019, Portal MIDE Jalisco, Link: <https://seplan.app.jalisco.gob.mx/mide/panel/Ciudadano/detalleIndicador/427?dimension=&tema=&dependencia=&nivel=&periodo=&sentido=&sortBusqueda=1&vista=1&palabraClave=captac%C3%B3n&format=&max=10&offset=0&subsystema=1&accionRegreso=busqueda>

Supuestos La tasa de recaudación tributaria es favorable.

Observaciones

Id_mir

- 1 El presente documento despliega la información perteneciente a los indicadores estratégicos y gestión de aquellos programas presupuestarios que proveen de bienes y servicios que generan valor público a la ciudadanía jalisciense
- 2 Se muestra el número del Componente relacionado con el indicador.

GOBIERNO DEL ESTADO DE JALISCO
PRESUPUESTO DE EGRESOS PARA EL EJERCICIO FISCAL 2022

Ficha Técnica de Indicador

Sistema de Evaluación del Desempeño (SED)

Gobierno del Estado de Jalisco		Secretaría de la Hacienda Pública	
Datos del Programa			
Fortalecimiento de la Hacienda Municipal			
Eje: Gobierno efectivo e integridad pública		Tema: Hacienda Pública	
¿Quién gasta?			
03	Unidad Presupuestal	000	Unidad Responsable
Secretaría de la Hacienda Pública		Secretaría de la Hacienda Pública	
00023	Unidad Ejecutora del Gasto	Despacho del Secretario de la Hacienda Pública	
¿Para qué se gasta?			
Finalidad		Función	
Gobierno		Asuntos Financieros y Hacendarios	
		Subfunción	
		Asuntos Hacendarios	
Presupuesto asignado al Programa Presupuestario			
Monto		\$127,156,453.00	
Objetivos			
Nivel	Clave Componente	Resumen Narrativo	
Componente	B7	Administración del Modelo de Equidad de Género, implementada bajo la certificación en la Norma 025 de igualdad laboral y no discriminación	
Datos del Indicador			
Denominación		Método de cálculo	
Total de Auditorías internas para la certificación en la Norma Mexicana NMX-R-025-SCFI-2015 en Igualdad Laboral y No Discriminación de la SHP		(Número de requisitos cumplidos (Realizado) / Número de requisitos cumplidos (Programado))*100	
Descripción del Indicador			
Cumplimiento de requisitos establecidos en la Norma Mexicana NMX-R-025-SCFI-2015 en Igualdad Laboral y No Discriminación			
Tipo de Indicador	Gestión	Dimensión del Indicador	Eficacia
Cobertura	Estatral	Frecuencia de Medición	Semestral
		Año de Medición del Resultado	
		2022	
Desagregado meta valor por género			
Parámetros de semaforización		Meta Institucional	Meta Valor
0	59.99	100%	1
60.00	79.99	Unidad de medida (meta valor)	Unidad de medida (meta valor)
80.00	130	Requisito	Requisito
130		Desagregado meta valor por género	Desagregado meta valor por género
130		Hombre	Mujer
130		0.00	0.00
		Sentido del Indicador	Línea Base (meta valor)
		Ascendente	16
		Año (Línea base)	
		2019	
VARIABLES DEL INDICADOR			
Nombre de la Variable		Unidad de medida	Tipo de Acumulación
Número de requisitos cumplidos (realizado)		Requisito	Suma
Número de requisitos cumplidos (programado)		Requisito	Suma
Fuente de Información			
Manual de la Norma Mexicana NMX-R-025-SCFI-2015 en Igualdad Laboral y No Discriminación, consultable en la liga: https://www.gob.mx/inmujeres/acciones-y-programas/norma-mexicana-nmx-r-025-scfi-2015-en-igualdad-laboral-y-no-discriminacion			
Medios de verificación			
Informe y/o diagnóstico de autoevaluación de la Auditoría realizada, conforme a la Norma Mexicana 025-2015 en igualdad laboral y no discriminación, Archivo propio, Área Jurídica, Despacho del Secretario, Secretaría de la Hacienda Pública, Gobierno de Jalisco.			
Supuestos			
Existe cumplimiento de 70 puntos, de la auditoría interna que contempla los requisitos establecidos por la norma oficial mexicana.			
Observaciones			
Id_mir			
26286			

1 El presente documento despliega la información perteneciente a los indicadores estratégicos y gestión de aquellos programas presupuestarios que proveen de bienes y servicios que generan valor público a la ciudadanía jalisciense

2 Se muestra el número del Componente relacionado con el indicador.

GOBIERNO DEL ESTADO DE JALISCO PRESUPUESTO DE EGRESOS PARA EL EJERCICIO FISCAL 2022 Ficha Técnica de Indicador

Sistema de Evaluación del Desempeño (SED)

Gobierno del Estado de Jalisco Secretaría de la Hacienda Pública

Datos del Programa

Fortalecimiento de la Hacienda Municipal

Eje: Gobierno efectivo e integridad pública Tema: Hacienda Pública

¿Quién gasta?

03 Unidad Presupuestal	000 Unidad Responsable	00023 Unidad Ejecutora del Gasto
Secretaría de la Hacienda Pública	Secretaría de la Hacienda Pública	Despacho del Secretario de la Hacienda Pública

¿Para qué se gasta?

Finalidad	Función	Subfunción
Gobierno	Asuntos Financieros y Hacendarios	Asuntos Hacendarios

Presupuesto asignado al Programa Presupuestario

Monto

Objetivos

Nivel	Clave Componente	Resumen Narrativo
Componente	04	Erogaciones extraordinarias realizadas para apoyos diversos

Datos del Indicador

Denominación	Método de cálculo
Porcentaje de recursos transferidos para apoyos diversos	$(\text{Número de recursos transferidos para apoyos diversos (Realizado)} / \text{Número de recursos transferidos para apoyos diversos (Programado)}) * 100$

Descripción del Indicador
Este indicador mide el porcentaje de recursos entregados para apoyos diversos para contingencias naturales y/o erogaciones imprevistas.

Tipo de Indicador	Gestión	Dimensión del Indicador	Eficiencia	Año de Medición del Resultado	2022
Cobertura	Estatal	Frecuencia de Medición	Trimestral		

Desagregado meta valor por género

Parámetros de semaforización						Meta Institucional	Meta Valor	Unidad de medida (meta valor)	Hombre	Mujer
0	59.99	60.00	79.99	80.00	130	100%	90	Porcentaje	0.00	0.00
						Sentido del indicador	Línea Base (meta valor)	Año (Línea base)		
						Ascendente	No disponible	No disponible		

Variables del Indicador

Nombre de la Variable	Unidad de medida	Tipo de Acumulación
Número de recursos transferidos para apoyos diversos (realizado)	Porcentaje	Valor presente
Número de recursos transferidos para apoyos diversos (programado)	Porcentaje	Valor presente

Fuente de Información

Medios de verificación

Supuestos

Observaciones

Id_mir

- 1 El presente documento despliega la información perteneciente a los indicadores estratégicos y gestión de aquellos programas presupuestarios que proveen de bienes y servicios que generan valor público a la ciudadanía jalisciense
- 2 Se muestra el número del Componente relacionado con el indicador.

GOBIERNO DEL ESTADO DE JALISCO PRESUPUESTO DE EGRESOS PARA EL EJERCICIO FISCAL 2022

Ficha Técnica de Indicador

Sistema de Evaluación del Desempeño (SED)

Gobierno del Estado de Jalisco		Secretaría de la Hacienda Pública	
Datos del Programa			
Apoyo Técnico y Administrativo a los Procesos de la Secretaría de la Hacienda Pública del Estado			
Eje: Gobierno efectivo e integridad pública		Tema: Hacienda Pública	
¿Quién gasta?			
03	Unidad Presupuestal	000	Unidad Responsable
Secretaría de la Hacienda Pública		Secretaría de la Hacienda Pública	
00027	Unidad Ejecutora del Gasto		
Dirección General de Administración y Sistemas			
¿Para qué se gasta?			
Finalidad		Función	
Gobierno		Asuntos Financieros y Hacendarios	
		Subfunción	
		Asuntos Hacendarios	
Presupuesto asignado al Programa Presupuestario			
		Monto	
		\$292,860,169.00	
Objetivos			
Nivel	Clave Componente	Resumen Narrativo	
Fin			
Datos del Indicador			
Denominación		Método de cálculo	
Posición en el Subíndice Gobiernos Eficaces del Índice de Competitividad, IMCO		$\left(\frac{\text{Posición en el Subíndice Gobiernos Eficaces y Eficaces del Índice de Competitividad, IMCO (Realizado)}}{\text{Posición en el Subíndice Gobiernos Eficaces y Eficaces del Índice de Competitividad, IMCO (Programado)}} \times 100 \right)$	
Descripción del Indicador			
<p>El subíndice Gobiernos Eficaces y Eficaces evalúa la forma en que los gobiernos de las entidades federativas son capaces de influir positivamente en la competitividad mediante políticas públicas orientadas a fomentar el desarrollo económico local.</p> <p>Se evalúa la calidad de la gestión fiscal y financiera local, así como el grado de transparencia y rendición de cuentas asociado a la misma. De igual modo, se evalúa cómo los ingresos fiscales contribuyen al crecimiento de la economía formal.</p>			
Tipo de Indicador	Estratégico	Dimensión del Indicador	Eficacia
Cobertura	Estatal	Frecuencia de Medición	Anual
		Año de Medición del Resultado	2024
Desagregado meta valor por género			
Parámetros de semaforización		Meta Institucional	Meta Valor
130	80.00	100%	3
79.99	60.00	Sentido del Indicador	Unidad de medida (meta valor)
59.99	0	Descendente	Posición
0		Línea Base (meta valor)	Hombre
		10	No disponible
		Año (Línea base)	Mujer
		2021	No disponible
Variables del Indicador			
Nombre de la Variable		Unidad de medida	Tipo de Acumulación
Posición en el Subíndice Gobiernos Eficaces y Eficaces del Índice de Competitividad, IMCO (realizado)		Posición	Valor presente
Posición en el Subíndice Gobiernos Eficaces y Eficaces del Índice de Competitividad, IMCO (programado)		Posición	Valor presente
Fuente de Información	IMCO. Índice de Competitividad Estatal (ICE), 2021.		
Medios de verificación			
Supuestos			
Observaciones			
Id_mir	25238		

- 1 El presente documento despliega la información perteneciente a los indicadores estratégicos y gestión de aquellos programas presupuestarios que proveen de bienes y servicios que generan valor público a la ciudadanía jalisciense
- 2 Se muestra el número del Componente relacionado con el indicador.

GOBIERNO DEL ESTADO DE JALISCO PRESUPUESTO DE EGRESOS PARA EL EJERCICIO FISCAL 2022

Ficha Técnica de Indicador

Sistema de Evaluación del Desempeño (SED)

Gobierno del Estado de Jalisco		Secretaría de la Hacienda Pública	
Datos del Programa			
Apoyo Técnico y Administrativo a los Procesos de la Secretaría de la Hacienda Pública del Estado			
Eje: Gobierno efectivo e integridad pública		Tema: Hacienda Pública	
¿Quién gasta?			
03	Unidad Presupuestal	000	Unidad Responsable
Secretaría de la Hacienda Pública		Secretaría de la Hacienda Pública	
00027	Unidad Ejecutora del Gasto	Dirección General de Administración y Sistemas	
¿Para qué se gasta?			
Gobierno	Función	Subfunción	
Asuntos Financieros y Hacendarios		Asuntos Hacendarios	
Presupuesto asignado al Programa Presupuestario			
Monto		\$292,860,169.00	
Objetivos			
Nivel	Clave Componente	Resumen Narrativo	
Propósito			
Datos del Indicador			
Denominación		Método de cálculo	
Nivel de calidad crediticia de las finanzas públicas		$\left(\frac{\text{Nivel de calificación crediticia de las finanzas públicas de Jalisco (Realizado)}}{\text{Nivel de calificación crediticia de las finanzas públicas de Jalisco (Programado)}} \times 100 \right)$	
Descripción del Indicador			
Este indicador muestra el nivel de calificación crediticia de las finanzas públicas de Jalisco. Son considerados 21 niveles (1= mejor, 21= peor) de calificación homologados para las cuatro calificadoras autorizadas por la Comisión Nacional Bancaria y de Valores en forma definitiva y pública.			
Tipo de Indicador	Estratégico	Dimensión del Indicador	Eficacia
Cobertura	Estatal	Frecuencia de Medición	Anual
		Año de Medición del Resultado	2024
		Desagregado meta valor por género	
Parámetros de semaforización		Meta Institucional	Meta Valor
130	80.00	100%	3
79.99	60.00	Sentido del Indicador	Unidad de medida (meta valor)
59.99	0	Descendente	Nivel
0		Línea Base (meta valor)	Hombre
		5	No disponible
		Año (Línea base)	Mujer
		2021	No disponible
Variables del Indicador			
Nombre de la Variable		Unidad de medida	Tipo de Acumulación
Nivel de calificación crediticia de las finanzas públicas de Jalisco (realizado)		Nivel	Valor presente
Nivel de calificación crediticia de las finanzas públicas de Jalisco (programado)		Nivel	Valor presente
Fuente de Información			
Secretaría de la Hacienda Pública. Gobierno de Jalisco, 2020.			
Medios de verificación			
Supuestos			
Observaciones			
Id_ mir	33470		

- 1 El presente documento despliega la información perteneciente a los indicadores estratégicos y gestión de aquellos programas presupuestarios que proveen de bienes y servicios que generan valor público a la ciudadanía jalisciense
- 2 Se muestra el número del Componente relacionado con el indicador.

GOBIERNO DEL ESTADO DE JALISCO
PRESUPUESTO DE EGRESOS PARA EL EJERCICIO FISCAL 2022
Ficha Técnica de Indicador

Sistema de Evaluación del Desempeño (SED)

Gobierno del Estado de Jalisco		Secretaría de la Hacienda Pública	
Datos del Programa			
Apoyo Técnico y Administrativo a los Procesos de la Secretaría de la Hacienda Pública del Estado			
Eje: Gobierno efectivo e integridad pública		Tema: Hacienda Pública	
¿Quién gasta?			
03	Unidad Presupuestal	000	Unidad Responsable
Secretaría de la Hacienda Pública		Secretaría de la Hacienda Pública	
00027	Unidad Ejecutora del Gasto	Dirección General de Administración y Sistemas	
¿Para qué se gasta?			
Finalidad		Función	
Gobierno		Asuntos Financieros y Hacendarios	
		Subfunción	
		Asuntos Hacendarios	
Presupuesto asignado al Programa Presupuestario			
Monto		\$292,860,169.00	
Objetivos			
Nivel	Clave Componente	Resumen Narrativo	
Componente	04	Mantenimiento de la infraestructura tecnológica y/o sistemas necesarios que garanticen la operatividad de los servicios en línea para recaudación del Gobierno de Jalisco.	
Datos del Indicador			
Denominación		Método de cálculo	
Total de reportes de actividades e incidentes resueltos.		(Número de reportes semanales (Realizado) / Número de reportes semanales (Programado))*100	
Descripción del Indicador			
Mide la cantidad de trabajos y esfuerzos técnicos que son necesarios para mantener y actualizar permanentemente las plataformas tecnológicas y sistemas de información financieros de la Secretaría de la Hacienda Pública.			
Tipo de Indicador	Gestión	Dimensión del Indicador	Eficacia
Año de Medición del Resultado	2022		
Cobertura	Estatal	Frecuencia de Medición	Mensual
Desagregado meta valor por género			
Parámetros de semaforización		Meta Institucional	Meta Valor
0	59.99	100%	80
60.00	79.99	Sentido del Indicador	Unidad de medida (meta valor)
80.00	130	Ascendente	Reporte
		Línea Base (meta valor)	Desagregado meta valor por género
		No disponible	Hombre
		No disponible	Mujer
Variables del Indicador			
Nombre de la Variable		Unidad de medida	Tipo de Acumulación
Número de reportes semanales (realizado)		Reporte	Valor presente
Número de reportes semanales (programado)		Reporte	Valor presente
Fuente de Información			
Bitácoras y herramientas de control interno			
Medios de verificación			
Reporte semanal de actividades, requerimientos e incidencias.			
Supuestos			
Existe el soporte técnico, mantenimiento y actualizaciones permanentes a las plataformas tecnológicas y sistemas de información financieros de la Secretaría de la Hacienda Pública.			
Observaciones			
Id_mir	25980		

- 1 El presente documento despliega la información perteneciente a los indicadores estratégicos y gestión de aquellos programas presupuestarios que proveen de bienes y servicios que generan valor público a la ciudadanía jalisciense
- 2 Se muestra el número del Componente relacionado con el indicador.

GOBIERNO DEL ESTADO DE JALISCO PRESUPUESTO DE EGRESOS PARA EL EJERCICIO FISCAL 2022 Ficha Técnica de Indicador

Sistema de Evaluación del Desempeño (SED)

Gobierno del Estado de Jalisco Secretaría de la Hacienda Pública

Datos del Programa
Apoyo Técnico y Administrativo a los Procesos de la Secretaría de la Hacienda Pública del Estado

Eje: Gobierno efectivo e integridad pública Tema: Hacienda Pública

¿Quién gasta?

03	Unidad Presupuestal	000	Unidad Responsable	00027	Unidad Ejecutora del Gasto
	Secretaría de la Hacienda Pública		Secretaría de la Hacienda Pública		Dirección General de Administración y Sistemas

¿Para qué se gasta?

Finalidad	Función	Subfunción
Gobierno	Asuntos Financieros y Hacendarios	Asuntos Hacendarios

Presupuesto asignado al Programa Presupuestario

Monto

Objetivos

Nivel	Clave Componente	Resumen Narrativo
Componente	C3	Presupuesto de Egresos de la Secretaría de la Hacienda Pública, controlado y supervisado para la correcta aplicación del Gasto.

Datos del Indicador

Denominación	Método de cálculo
Total de Informes ejecutivos	$(\text{informe ejecutivo presentado (Realizado)} / \text{informe ejecutivo presentado (Programado)}) * 100$

Descripción del Indicador
Este indicador muestra el número de informes ejecutivos que concentran los reportes programáticos y presupuestales de las Unidades Administrativas de la SHP.

Tipo de Indicador	Gestión	Dimensión del Indicador	Eficiencia	Año de Medición del Resultado	2022
Cobertura	Estatual	Frecuencia de Medición	Mensual		

Desagregado meta valor por género

Parámetros de semaforización						Meta Institucional	Meta Valor	Unidad de medida (meta valor)	Hombre	Mujer
0	59.99	60.00	79.99	80.00	130	100%	12	Informe	0.00	0.00
Sentido del Indicador						Línea Base (meta valor)	Año (Línea base)			
Ascendente						12	2020			

VARIABLES DEL INDICADOR

Nombre de la Variable	Unidad de medida	Tipo de Acumulación
informe ejecutivo presentado (realizado)	Informe	Suma
informe ejecutivo presentado (programado)	Informe	Suma

Fuente de Información

Medios de verificación

Supuestos

Observaciones

Id_mir

- 1 El presente documento despliega la información perteneciente a los indicadores estratégicos y gestión de aquellos programas presupuestarios que proveen de bienes y servicios que generan valor público a la ciudadanía jalisciense
- 2 Se muestra el número del Componente relacionado con el indicador.

GOBIERNO DEL ESTADO DE JALISCO
PRESUPUESTO DE EGRESOS PARA EL EJERCICIO FISCAL 2022
Ficha Técnica de Indicador

Sistema de Evaluación del Desempeño (SED)

Gobierno del Estado de Jalisco		Secretaría de la Hacienda Pública	
Datos del Programa			
Apoyo Técnico y Administrativo a los Procesos de la Secretaría de la Hacienda Pública del Estado			
Eje: Gobierno efectivo e integridad pública		Tema: Hacienda Pública	
¿Quién gasta?			
03	Unidad Presupuestal	000	Unidad Responsable
Secretaría de la Hacienda Pública		Secretaría de la Hacienda Pública	
00027	Unidad Ejecutora del Gasto	Dirección General de Administración y Sistemas	
¿Para qué se gasta?			
Finalidad		Función	
Gobierno		Asuntos Financieros y Hacendarios	
		Subfunción	
		Asuntos Hacendarios	
Presupuesto asignado al Programa Presupuestario			
Monto		\$292,860,169.00	
Objetivos			
Nivel	Clave Componente	Resumen Narrativo	
Componente	E1	Acciones de la SHP realizadas para mitigar el cambio climático.	
Datos del Indicador			
Denominación		Método de cálculo	
Total de informes de campañas realizadas y de mantenimiento a vehículos utilitarios de la Secretaría de la Hacienda Pública		((informes de campañas realizadas y de mantenimiento a vehículos (Realizado) / informes de campañas realizadas y de mantenimiento a vehículos (Programado))*100	
Descripción del Indicador			
Este indicador refleja el número de campañas que se realizan en la Secretaría para concientizar sobre la producción de residuos y el seguimiento del mantenimiento que se le hace al parque vehicular			
Tipo de Indicador	Gestión	Dimensión del Indicador	Eficiencia
Cobertura	Estatal	Frecuencia de Medición	Trimestral
		Desagregado meta valor por género	
Parámetros de semaforización		Meta Institucional	Meta Valor
130	80.00	100%	4
79.99	60.00	Unidad de medida (meta valor)	Unidad de medida (meta valor)
59.99	0	Informe	Informe
0		Hombre	Mujer
		0.00	0.00
		Sentido del Indicador	Línea Base (meta valor)
		Descendente	4
		Año (Línea base)	
		2020	
Variables del Indicador			
Nombre de la Variable		Unidad de medida	Tipo de Acumulación
informes de campañas realizadas y de mantenimiento a vehículos (realizado)		Informe	Suma
informes de campañas realizadas y de mantenimiento a vehículos (programado)		Informe	Suma
Fuente de Información	Reportes de seguimiento, controles internos.		
Medios de verificación	Reportes de seguimiento, controles internos.		
Supuestos	Se mantiene el parque vehicular en estado óptimo y oportuno, y se recibe una respuesta pronta y positiva de las áreas con respecto a las campañas implementadas que el mejoramiento del cambio climático		
Observaciones			
Id_mir	25983		

- 1 El presente documento despliega la información perteneciente a los indicadores estratégicos y gestión de aquellos programas presupuestarios que proveen de bienes y servicios que generan valor público a la ciudadanía jalisciense
- 2 Se muestra el número del Componente relacionado con el indicador.

GOBIERNO DEL ESTADO DE JALISCO PRESUPUESTO DE EGRESOS PARA EL EJERCICIO FISCAL 2022 Ficha Técnica de Indicador

Sistema de Evaluación del Desempeño (SED)

Gobierno del Estado de Jalisco Secretaría de la Hacienda Pública

Datos del Programa
Apoyo Técnico y Administrativo a los Procesos de la Secretaría de la Hacienda Pública del Estado

Eje: Gobierno efectivo e integridad pública Tema: Hacienda Pública

¿Quién gasta?

03	Unidad Presupuestal	000	Unidad Responsable	00027	Unidad Ejecutora del Gasto
	Secretaría de la Hacienda Pública		Secretaría de la Hacienda Pública		Dirección General de Administración y Sistemas

¿Para qué se gasta?

Finalidad	Función	Subfunción
Gobierno	Asuntos Financieros y Hacendarios	Asuntos Hacendarios

Presupuesto asignado al Programa Presupuestario

Monto

Objetivos

Nivel	Clave Componente	Resumen Narrativo
Componente	C1	Recursos financieros gestionados para el apoyo administrativo de los procesos de la Secretaría de la Hacienda Pública

Datos del Indicador

Denominación Método de cálculo

Descripción del Indicador

Tipo de Indicador Dimensión del Indicador Año de Medición del Resultado

Cobertura Frecuencia de Medición

Desagregado meta valor por género

Parámetros de semaforización						Meta Institucional	Meta Valor	Unidad de medida (meta valor)	Hombre	Mujer
0	59.99	60.00	79.99	80.00	130	100%	1,539	Trámite	0.00	0.00
Sentido del indicador						Línea Base (meta valor)	Año (Línea base)			
<div style="display: flex; justify-content: space-around;"> <div style="width: 20px; height: 20px; background-color: red;"></div> <div style="width: 20px; height: 20px; background-color: orange;"></div> <div style="width: 20px; height: 20px; background-color: yellow;"></div> <div style="width: 20px; height: 20px; background-color: lightgreen;"></div> <div style="width: 20px; height: 20px; background-color: green;"></div> </div>						Ascendente	24	2020		

VARIABLES DEL INDICADOR

Nombre de la Variable	Unidad de medida	Tipo de Acumulación
Tramites de pago validados (realizado)	Trámite	Suma
Tramites de pago validados (programado)	Trámite	Suma

Fuente de Información

Medios de verificación

Supuestos

Observaciones

Id_mir

- 1 El presente documento despliega la información perteneciente a los indicadores estratégicos y gestión de aquellos programas presupuestarios que proveen de bienes y servicios que generan valor público a la ciudadanía jalisciense
- 2 Se muestra el número del Componente relacionado con el indicador.

GOBIERNO DEL ESTADO DE JALISCO
PRESUPUESTO DE EGRESOS PARA EL EJERCICIO FISCAL 2022
Ficha Técnica de Indicador

Sistema de Evaluación del Desempeño (SED)

Gobierno del Estado de Jalisco		Secretaría de la Hacienda Pública	
Datos del Programa			
Apoyo Técnico y Administrativo a los Procesos de la Secretaría de la Hacienda Pública del Estado			
Eje: Gobierno efectivo e integridad pública		Tema: Hacienda Pública	
¿Quién gasta?			
03	Unidad Presupuestal	000	Unidad Responsable
Secretaría de la Hacienda Pública		Secretaría de la Hacienda Pública	
00027	Unidad Ejecutora del Gasto	Dirección General de Administración y Sistemas	
¿Para qué se gasta?			
Finalidad		Función	
Gobierno		Asuntos Financieros y Hacendarios	
		Subfunción	
		Asuntos Hacendarios	
Presupuesto asignado al Programa Presupuestario			
Monto		\$292,860,169.00	
Objetivos			
Nivel	Clave Componente	Resumen Narrativo	
Componente	01	Administración y servicios de los recursos Humanos realizados de la Secretaría de la Hacienda Pública	
Datos del Indicador			
Denominación		Método de cálculo	
Total de reportes de movimientos y servicios realizados		$(\text{Reporte (Realizado)} / \text{Reporte (Programado)}) * 100$	
Descripción del Indicador			
Este indicador mide el total de servicios y tipo de movimientos que mensualmente se realizan con el personal en la SHP			
Tipo de Indicador	Gestión	Dimensión del Indicador	Eficiencia
Cobertura	Estatal	Frecuencia de Medición	Mensual
		Año de Medición del Resultado	2022
Desagregado meta valor por género			
Parámetros de semaforización		Meta Institucional	Meta Valor
0	59.99	100%	12
60.00	79.99	Sentido del Indicador	Línea Base (meta valor)
80.00	130	Ascendente	12
		Año (Línea base)	2020
		Unidad de medida (meta valor)	Reporte
		Hombre	0.00
		Mujer	0.00
Variables del Indicador			
Nombre de la Variable		Unidad de medida	Tipo de Acumulación
Reporte (realizado)		Reporte	Suma
Reporte (programado)		Reporte	Suma
Fuente de Información		Controles internos	
Medios de verificación		Informe de Plantilla laboral y controles internos de la SHP	
Supuestos		Existe cumplimiento de los servicios para la operatividad de cada una de las unidades administrativas de la Secretaría de la Hacienda Pública	
Observaciones			
Id_mir	25993		

- 1 El presente documento despliega la información perteneciente a los indicadores estratégicos y gestión de aquellos programas presupuestarios que proveen de bienes y servicios que generan valor público a la ciudadanía jalisciense
- 2 Se muestra el número del Componente relacionado con el indicador.

GOBIERNO DEL ESTADO DE JALISCO PRESUPUESTO DE EGRESOS PARA EL EJERCICIO FISCAL 2022 Ficha Técnica de Indicador

Sistema de Evaluación del Desempeño (SED)

Gobierno del Estado de Jalisco Secretaría de la Hacienda Pública

Datos del Programa
Apoyo Técnico y Administrativo a los Procesos de la Secretaría de la Hacienda Pública del Estado

Eje: Gobierno efectivo e integridad pública Tema: Hacienda Pública

¿Quién gasta?

03	Unidad Presupuestal	000	Unidad Responsable	00027	Unidad Ejecutora del Gasto
	Secretaría de la Hacienda Pública		Secretaría de la Hacienda Pública		Dirección General de Administración y Sistemas

¿Para qué se gasta?

Finalidad	Función	Subfunción
Gobierno	Asuntos Financieros y Hacendarios	Asuntos Hacendarios

Presupuesto asignado al Programa Presupuestario

Monto

Objetivos

Nivel	Clave Componente	Resumen Narrativo
Componente	02	Suministro de bienes y servicios a las UEG de la SHP, para su correcta operatividad.

Datos del Indicador

Denominación	Método de cálculo
Total de requerimientos de materiales y suministros a las Unidades Administrativas	$(\text{Requerimientos de materiales y suministros (Realizado)} / \text{Requerimientos de materiales y suministros (Programado)}) * 100$

Descripción del Indicador
Este indicador nos muestra los requerimientos de materiales y suministros para el debido funcionamiento de las unidades ejecutoras del gasto, asignados eficientemente.

Tipo de Indicador	Gestión	Dimensión del Indicador	Eficiencia	Año de Medición del Resultado	2021
Cobertura	Estatal	Frecuencia de Medición	Trimestral		

Desagregado meta valor por género

Parámetros de semaforización						Meta Institucional	Meta Valor	Unidad de medida (meta valor)	Hombre	Mujer
0	59.99	60.00	79.99	80.00	130	100%	11,773	Requerimiento	0.00	0.00
Sentido del Indicador						Línea Base (meta valor)				
Ascendente						3,384				
Año (Línea base)										
2020										

VARIABLES DEL INDICADOR

Nombre de la Variable	Unidad de medida	Tipo de Acumulación
Requerimientos de materiales y suministros (realizado)	Requerimiento	Suma
Requerimientos de materiales y suministros (programado)	Requerimiento	Suma

Fuente de Información

Medios de verificación

Supuestos

Observaciones

Id_mir

- 1 El presente documento despliega la información perteneciente a los indicadores estratégicos y gestión de aquellos programas presupuestarios que proveen de bienes y servicios que generan valor público a la ciudadanía jalisciense
- 2 Se muestra el número del Componente relacionado con el indicador.

GOBIERNO DEL ESTADO DE JALISCO PRESUPUESTO DE EGRESOS PARA EL EJERCICIO FISCAL 2022 Ficha Técnica de Indicador

Sistema de Evaluación del Desempeño (SED)

Gobierno del Estado de Jalisco Secretaría de la Hacienda Pública

Datos del Programa
Atención y Servicios de Calidad al Contribuyente

Eje: Gobierno efectivo e integridad pública Tema: Hacienda Pública

¿Quién gasta?

03	Unidad Presupuestal	000	Unidad Responsable	00085	Unidad Ejecutora del Gasto
	Secretaría de la Hacienda Pública		Secretaría de la Hacienda Pública		Dirección General de Administración Tributaria

¿Para qué se gasta?

Finalidad	Función	Subfunción
Gobierno	Asuntos Financieros y Hacendarios	Asuntos Hacendarios

Presupuesto asignado al Programa Presupuestario

Monto

Objetivos

Nivel	Clave Componente	Resumen Narrativo
Fin		

Datos del Indicador

Denominación	Método de cálculo
Posición en el Subíndice Gobiernos Eficaces del Índice de Competitividad, IMCO	(Posición en el Subíndice Gobiernos Eficaces del Índice de Competitividad, IMCO (Realizado)/Posición en el Subíndice Gobiernos Eficaces del Índice de Competitividad, IMCO (Programado))*100

Descripción del Indicador

El subíndice Gobiernos Eficaces y Eficaces evalúa la forma en que los gobiernos de las entidades federativas son capaces de influir positivamente en la competitividad mediante políticas públicas orientadas a fomentar el desarrollo económico local.

Se evalúa la calidad de la gestión fiscal y financiera local, así como el grado de transparencia y rendición de cuentas asociado a la misma. De igual modo, se evalúa cómo los ingresos fiscales contribuyen al crecimiento de la economía formal.

Tipo de Indicador	Estratégico	Dimensión del Indicador	Eficacia	Año de Medición del Resultado	2024
Cobertura	Estatad	Frecuencia de Medición	Anual		

		Desagregado meta valor por género				
		Meta Institucional	Meta Valor	Unidad de medida (meta valor)	Hombre	Mujer
Parámetros de semaforización		100%	3	Posición	No disponible	No disponible
130	80.00	79.99	60.00	59.99	0	
		Sentido del Indicador	Línea Base (meta valor)	Año (Línea base)		
		Descendente	10	2021		

VARIABLES DEL INDICADOR

Nombre de la Variable	Unidad de medida	Tipo de Acumulación
Posición en el Subíndice Gobiernos Eficaces del Índice de Competitividad, IMCO (realizado)	Posición	Valor presente
Posición en el Subíndice Gobiernos Eficaces del Índice de Competitividad, IMCO (programado)	Posición	Valor presente

Fuente de Información	IMCO. Índice de Competitividad Estatal (ICE), 2021.
Medios de verificación	
Supuestos	
Observaciones	
Id_mir	25508

- 1 El presente documento despliega la información perteneciente a los indicadores estratégicos y gestión de aquellos programas presupuestarios que proveen de bienes y servicios que generan valor público a la ciudadanía jalisciense
- 2 Se muestra el número del Componente relacionado con el indicador.

GOBIERNO DEL ESTADO DE JALISCO PRESUPUESTO DE EGRESOS PARA EL EJERCICIO FISCAL 2022 Ficha Técnica de Indicador

Sistema de Evaluación del Desempeño (SED)

Gobierno del Estado de Jalisco Secretaría de la Hacienda Pública

Datos del Programa

Atención y Servicios de Calidad al Contribuyente

Eje: Gobierno efectivo e integridad pública Tema: Hacienda Pública

¿Quién gasta?

03	Unidad Presupuestal	000	Unidad Responsable	00085	Unidad Ejecutora del Gasto
	Secretaría de la Hacienda Pública		Secretaría de la Hacienda Pública		Dirección General de Administración Tributaria

¿Para qué se gasta?

Finalidad	Función	Subfunción
Gobierno	Asuntos Financieros y Hacendarios	Asuntos Hacendarios

Presupuesto asignado al Programa Presupuestario

Monto

Objetivos

Nivel	Clave Componente	Resumen Narrativo
Propósito		

Datos del Indicador

Denominación	Método de cálculo
Nivel de calidad crediticia de las finanzas públicas	$(\text{Nivel de calificación crediticia de las finanzas públicas de Jalisco (Realizado)} / \text{Nivel de calificación crediticia de las finanzas públicas de Jalisco (Programado)}) * 100$

Descripción del Indicador
Este indicador muestra el nivel de calificación crediticia de las finanzas públicas de Jalisco. Son considerados 21 niveles (1= mejor, 21= peor) de calificación homologados para las cuatro calificadoras autorizadas por la Comisión Nacional Bancaria y de Valores en forma definitiva y pública.

Tipo de Indicador	Estratégico	Dimensión del Indicador	Eficacia	Año de Medición del Resultado	2024
Cobertura	Estatad	Frecuencia de Medición	Anual		

Desagregado meta valor por género

	Meta Institucional	Meta Valor	Unidad de medida (meta valor)	Hombre	Mujer
Parámetros de semaforización	100%	3	Nivel	No disponible	No disponible
<div style="display: flex; justify-content: space-around; width: 100%;"> <div style="text-align: center;">130</div> <div style="text-align: center;">80.00</div> <div style="text-align: center;">79.99</div> <div style="text-align: center;">60.00</div> <div style="text-align: center;">59.99</div> <div style="text-align: center;">0</div> </div>	Sentido del Indicador	Línea Base (meta valor)	Año (Línea base)		
<div style="display: flex; justify-content: space-around; width: 100%;"> <div style="width: 15px; height: 15px; background-color: red; border: 1px solid black;"></div> <div style="width: 15px; height: 15px; background-color: red; border: 1px solid black;"></div> <div style="width: 15px; height: 15px; background-color: yellow; border: 1px solid black;"></div> <div style="width: 15px; height: 15px; background-color: yellow; border: 1px solid black;"></div> <div style="width: 15px; height: 15px; background-color: green; border: 1px solid black;"></div> <div style="width: 15px; height: 15px; background-color: green; border: 1px solid black;"></div> </div>	Descendente	5	2021		

Variables del Indicador

Nombre de la Variable	Unidad de medida	Tipo de Acumulación
Nivel de calificación crediticia de las finanzas públicas de Jalisco (realizado)	Nivel	Valor presente
Nivel de calificación crediticia de las finanzas públicas de Jalisco (programado)	Nivel	Valor presente

Fuente de Información	Secretaría de la Hacienda Pública. Gobierno de Jalisco, 2020.
Medios de verificación	
Supuestos	
Observaciones	
Id_mir	33459

- 1 El presente documento despliega la información perteneciente a los indicadores estratégicos y gestión de aquellos programas presupuestarios que proveen de bienes y servicios que generan valor público a la ciudadanía jalisciense
- 2 Se muestra el número del Componente relacionado con el indicador.

GOBIERNO DEL ESTADO DE JALISCO
PRESUPUESTO DE EGRESOS PARA EL EJERCICIO FISCAL 2022
Ficha Técnica de Indicador

Sistema de Evaluación del Desempeño (SED)

Gobierno del Estado de Jalisco		Secretaría de la Hacienda Pública	
Datos del Programa			
Gestión de Ingresos del Estado			
Eje: Gobierno efectivo e integridad pública		Tema: Hacienda Pública	
¿Quién gasta?			
03	Unidad Presupuestal	000	Unidad Responsable
Secretaría de la Hacienda Pública		Secretaría de la Hacienda Pública	
		00085	Unidad Ejecutora del Gasto
		Dirección General de Administración Tributaria	
¿Para qué se gasta?			
Finalidad		Función	
Gobierno		Asuntos Financieros y Hacendarios	
		Asuntos Hacendarios	
Presupuesto asignado al Programa Presupuestario			
		Monto \$252,238,545.00	
Objetivos			
Nivel	Clave Componente	Resumen Narrativo	
Componente	09	Créditos Fiscales cobrados a los contribuyentes	
Datos del Indicador			
Denominación		Método de cálculo	
Total de actos Fiscales		$(\text{Actos Fiscales (Realizado)} / \text{Actos Fiscales (Programado)}) * 100$	
Descripción del Indicador			
El indicador dará muestra de la presencia fiscal del estado			
Tipo de Indicador	Gestión	Dimensión del Indicador	Eficacia
Cobertura	Estatad	Frecuencia de Medición	Mensual
		Año de Medición del Resultado	2022
Desagregado meta valor por género			
		Meta Institucional	Meta Valor
		100%	4,500
		Unidad de medida (meta valor)	Hombre
		Acto	0.00
		Mujer	0.00
Parámetros de semaforización			
0	59.99	60.00	79.99
80.00	130		
		Meta Institucional	Meta Valor
		100%	4,500
		Unidad de medida (meta valor)	Hombre
		Acto	0.00
		Mujer	0.00
Variables del Indicador			
Nombre de la Variable		Unidad de medida	Tipo de Acumulación
Actos Fiscales (realizado)		Acto	Suma
Actos Fiscales (programado)		Acto	Suma
Fuente de Información			
Documentos Proporcionados por SAT, municipios y DAFE			
Medios de verificación			
Reportes Internos			
Supuestos			
Existe información por parte del SAT y firma de convenio de colaboración con municipios.			
Observaciones			
Id_mir	26073		

- 1 El presente documento despliega la información perteneciente a los indicadores estratégicos y gestión de aquellos programas presupuestarios que proveen de bienes y servicios que generan valor público a la ciudadanía jalisciense
- 2 Se muestra el número del Componente relacionado con el indicador.

GOBIERNO DEL ESTADO DE JALISCO PRESUPUESTO DE EGRESOS PARA EL EJERCICIO FISCAL 2022 Ficha Técnica de Indicador

Sistema de Evaluación del Desempeño (SED)

Gobierno del Estado de Jalisco Secretaría de la Hacienda Pública

Datos del Programa

Gestión de Ingresos del Estado

Eje: Gobierno efectivo e integridad pública Tema: Hacienda Pública

¿Quién gasta?

03	Unidad Presupuestal	000	Unidad Responsable	00085	Unidad Ejecutora del Gasto
	Secretaría de la Hacienda Pública		Secretaría de la Hacienda Pública		Dirección General de Administración Tributaria

¿Para qué se gasta?

Finalidad	Función	Subfunción
Gobierno	Asuntos Financieros y Hacendarios	Asuntos Hacendarios

Presupuesto asignado al Programa Presupuestario

Monto \$252,238,545.00

Objetivos

Nivel	Clave Componente	Resumen Narrativo
Componente	02	Padrones de contribuyentes registrados, actualizados, consolidados y depurados para contar con información precisa

Datos del Indicador

Denominación	Método de cálculo
Total de actualización de padrones estatales	(Actualizaciones de Padrones Estatales (Realizado) / Actualizaciones de Padrones Estatales (Programado))*100

Descripción del Indicador
El indicador revelara el crecimiento de los padrones estatales bajo la legislación vigente

Tipo de Indicador	Gestión	Dimensión del Indicador	Eficacia	Año de Medición del Resultado	2022
Cobertura	Estatal	Frecuencia de Medición	Mensual		

Desagregado meta valor por género

Parámetros de semaforización		Meta Institucional	Meta Valor	Unidad de medida (meta valor)	Hombre	Mujer
		100%	318,240	Actualización	0.00	0.00
0	59.99	60.00	79.99	80.00	130	
		Sentido del Indicador	Línea Base (meta valor)	Año (Línea base)		
		Ascendente	468,485	2019		

Variables del Indicador

Nombre de la Variable	Unidad de medida	Tipo de Acumulación
Actualizaciones de Padrones Estatales (realizado)	Actualización	Suma
Actualizaciones de Padrones Estatales (programado)	Actualización	Suma

Fuente de Información Dirección de Ingresos Automatizados y Control Vehicular Reporte: Carpeta Presupuesto 2018, Movimientos de Estatales 2018 y PT Avance 2018, Padrones-parcial

Medios de verificación Dirección de Ingresos Automatizados y Control Vehicular Reporte: Carpeta Presupuesto 2018, Movimientos de Estatales 2018 y PT Avance 2018, Padrones-parcial

Supuestos Recepción oportuna de la información correspondiente a los padrones registrados en otras dependencias

Observaciones

Id_mir 26074

- 1 El presente documento despliega la información perteneciente a los indicadores estratégicos y gestión de aquellos programas presupuestarios que proveen de bienes y servicios que generan valor público a la ciudadanía jalisciense
- 2 Se muestra el número del Componente relacionado con el indicador.

GOBIERNO DEL ESTADO DE JALISCO PRESUPUESTO DE EGRESOS PARA EL EJERCICIO FISCAL 2022 Ficha Técnica de Indicador

Sistema de Evaluación del Desempeño (SED)

Gobierno del Estado de Jalisco Secretaría de la Hacienda Pública

Datos del Programa

Atención y Servicios de Calidad al Contribuyente

Eje: Gobierno efectivo e integridad pública Tema: Hacienda Pública

¿Quién gasta?

03	Unidad Presupuestal	000	Unidad Responsable	00085	Unidad Ejecutora del Gasto
	Secretaría de la Hacienda Pública		Secretaría de la Hacienda Pública		Dirección General de Administración Tributaria

¿Para qué se gasta?

Finalidad	Función	Subfunción
Gobierno	Asuntos Financieros y Hacendarios	Asuntos Hacendarios

Presupuesto asignado al Programa Presupuestario

Monto

Objetivos

Nivel	Clave Componente	Resumen Narrativo
Componente	04	Seguimiento de devoluciones realizado por pago de lo indebido o resoluciones de autoridad competente.

Datos del Indicador

Denominación	Método de cálculo
Total de reportes generados y remitidos	$(\text{Reportes de seguimiento de devoluciones (Realizado)} / \text{Reportes de seguimiento de devoluciones (Programado)}) * 100$

Descripción del Indicador
El indicador presentará el diagnóstico para los trámites de devolución

Tipo de Indicador	Gestión	Dimensión del Indicador	Eficacia	Año de Medición del Resultado	2022
Cobertura	Estatral	Frecuencia de Medición	Trimestral		

Desagregado meta valor por género

Parámetros de semaforización						Meta Institucional	Meta Valor	Unidad de medida (meta valor)	Hombre	Mujer
0	59.99	60.00	79.99	80.00	130	100%	4	Reporte	0.00	0.00
						Sentido del Indicador	Línea Base (meta valor)	Año (Línea base)		
						Ascendente	4	2019		

Variables del Indicador

Nombre de la Variable	Unidad de medida	Tipo de Acumulación
Reportes de seguimiento de devoluciones (realizado)	Reporte	Suma
Reportes de seguimiento de devoluciones (programado)	Reporte	Suma

Fuente de Información	Reportes internos: Dirección de Recursos Financieros y Procuraduría Fiscal
Medios de verificación	Reportes internos
Supuestos	Se cuenta con los informes origen del reporte
Observaciones	
Id_mir	26086

- 1 El presente documento despliega la información perteneciente a los indicadores estratégicos y gestión de aquellos programas presupuestarios que proveen de bienes y servicios que generan valor público a la ciudadanía jalisciense
- 2 Se muestra el número del Componente relacionado con el indicador.

GOBIERNO DEL ESTADO DE JALISCO PRESUPUESTO DE EGRESOS PARA EL EJERCICIO FISCAL 2022 Ficha Técnica de Indicador

Sistema de Evaluación del Desempeño (SED)

Gobierno del Estado de Jalisco Secretaría de la Hacienda Pública

Datos del Programa
Atención y Servicios de Calidad al Contribuyente

Eje: Gobierno efectivo e integridad pública Tema: Hacienda Pública

¿Quién gasta?

03	Unidad Presupuestal	000	Unidad Responsable	00085	Unidad Ejecutora del Gasto
Secretaría de la Hacienda Pública		Secretaría de la Hacienda Pública		Dirección General de Administración Tributaria	

¿Para qué se gasta?

Finalidad	Función	Subfunción
Gobierno	Asuntos Financieros y Hacendarios	Asuntos Hacendarios

Presupuesto asignado al Programa Presupuestario

Monto

Objetivos

Nivel	Clave Componente	Resumen Narrativo
Componente	02	Servicios de pago en recaudadoras mejorados para hacerlos más eficientes.

Datos del Indicador

Denominación	Método de cálculo
Total de servicios optimizados	$(\text{Servicios optimizados en recaudadora (Realizado)} / \text{Servicios optimizados en recaudadora (Programado)}) * 100$

Descripción del Indicador
El indicador presenta la cantidad de los servicios en recaudadora modernizados

Tipo de Indicador	Gestión	Dimensión del Indicador	Eficacia	Año de Medición del Resultado	2022
Cobertura	Estatal	Frecuencia de Medición	Mensual		

Desagregado meta valor por género

Parámetros de semaforización						Meta Institucional	Meta Valor	Unidad de medida (meta valor)	Hombre	Mujer
0	59.99	60.00	79.99	80.00	130	100%	81	Servicio	0.00	0.00
Sentido del Indicador						Línea Base (meta valor)	Año (Línea base)			
Ascendente						81	2019			

VARIABLES DEL INDICADOR

Nombre de la Variable	Unidad de medida	Tipo de Acumulación
Servicios optimizados en recaudadora (realizado)	Servicio	Suma
Servicios optimizados en recaudadora (programado)	Servicio	Suma

Fuente de Información

Medios de verificación

Supuestos

Observaciones

Id_mir

- 1 El presente documento despliega la información perteneciente a los indicadores estratégicos y gestión de aquellos programas presupuestarios que proveen de bienes y servicios que generan valor público a la ciudadanía jalisciense
- 2 Se muestra el número del Componente relacionado con el indicador.

GOBIERNO DEL ESTADO DE JALISCO
PRESUPUESTO DE EGRESOS PARA EL EJERCICIO FISCAL 2022
Ficha Técnica de Indicador

Sistema de Evaluación del Desempeño (SED)

Gobierno del Estado de Jalisco		Secretaría de la Hacienda Pública	
Datos del Programa			
Gestión de Ingresos del Estado			
Eje: Gobierno efectivo e integridad pública		Tema: Hacienda Pública	
¿Quién gasta?			
03	Unidad Presupuestal	000	Unidad Responsable
Secretaría de la Hacienda Pública		Secretaría de la Hacienda Pública	
		00085	Unidad Ejecutora del Gasto
		Dirección General de Administración Tributaria	
¿Para qué se gasta?			
Finalidad		Subfunción	
Gobierno		Asuntos Hacendarios	
Presupuesto asignado al Programa Presupuestario			
Monto		\$252,238,545.00	
Objetivos			
Nivel	Clave Componente	Resumen Narrativo	
Componente	08	Multas no fiscales cobradas para mejorar la eficiencia institucional	
Datos del Indicador			
Denominación		Método de cálculo	
Total de Actos Fiscales, Notificaciones y Mandamientos de Ejecución		(Número de actos de Multas Administrativas Federales y Estatales no Fiscales / Número de actos no Fiscales (Realizado) / Número de actos de Multas Administrativas Federales y Estatales no Fiscales / Número de actos no Fiscales (Programado))*100	
Descripción del Indicador			
El indicador dará muestra de la oportuna notificación, gestión de cobro, así como de su recaudación			
Tipo de Indicador	Gestión	Dimensión del Indicador	Eficacia
Cobertura	Estatual	Frecuencia de Medición	Mensual
Desagregado meta valor por género			
Parámetros de semaforización		Meta Institucional	Meta Valor
0	59.99	100%	474,769
60.00	79.99	Unidad de medida (meta valor)	Año de Medición del Resultado
80.00	130	Acto	2021
		Desagregado meta valor por género	
		Hombre	Mujer
		0.00	0.00
		Sentido del Indicador	Línea Base (meta valor)
		Ascendente	No disponible
		Año (Línea base)	No disponible
Variabes del Indicador			
Nombre de la Variable		Unidad de medida	Tipo de Acumulación
Número de actos de Multas Administrativas Federales y Estatales no Fiscales / Número de actos no Fiscales (realizado)		Acto	Suma
Número de actos de Multas Administrativas Federales y Estatales no Fiscales / Número de actos no Fiscales (programado)		Acto	Suma
Fuente de Información	SIIF/dependencias Federales y Estatales.		
Medios de verificación	Reporte internos		
Supuestos	Existe Convenio de Colaboración en materia Fiscal Federal así como Legislación Estatal Facultativa.		
Observaciones			
Id_mir	26091		

- 1 El presente documento despliega la información perteneciente a los indicadores estratégicos y gestión de aquellos programas presupuestarios que proveen de bienes y servicios que generan valor público a la ciudadanía jalisciense
- 2 Se muestra el número del Componente relacionado con el indicador.

GOBIERNO DEL ESTADO DE JALISCO PRESUPUESTO DE EGRESOS PARA EL EJERCICIO FISCAL 2022 Ficha Técnica de Indicador

Sistema de Evaluación del Desempeño (SED)

Gobierno del Estado de Jalisco Secretaría de la Hacienda Pública

Datos del Programa

Gestión de Ingresos del Estado

Eje: Gobierno efectivo e integridad pública Tema: Hacienda Pública

¿Quién gasta?

03	Unidad Presupuestal	000	Unidad Responsable	00085	Unidad Ejecutora del Gasto
	Secretaría de la Hacienda Pública		Secretaría de la Hacienda Pública		Dirección General de Administración Tributaria

¿Para qué se gasta?

Finalidad	Función	Subfunción
Gobierno	Asuntos Financieros y Hacendarios	Asuntos Hacendarios

Presupuesto asignado al Programa Presupuestario

Monto

Objetivos

Nivel	Clave Componente	Resumen Narrativo
Componente	11	Asesorías Administrativas y Jurídicas realizadas en las Direcciones adscritas a la Dirección General de Administración Tributaria

Datos del Indicador

Denominación Total de apoyos a requerimientos y solicitudes de contribuyentes y dependencias de la administración pública centralizada, descentralizada y desconcentrada	Método de cálculo (Número de apoyos administrativos a Direcciones de Ingresos (Realizado) / Número de apoyos administrativos a Direcciones de Ingresos (Programado))*100
--	--

Descripción del Indicador
 El indicador manifestará la atención a los requerimientos de apoyo de las áreas de Dirección General

Tipo de Indicador	<input type="text" value="Gestión"/>	Dimensión del Indicador	<input type="text" value="Eficacia"/>	Año de Medición del Resultado	<input type="text" value="2022"/>
Cobertura	<input type="text" value="Estatal"/>	Frecuencia de Medición	<input type="text" value="Mensual"/>		

Desagregado meta valor por género

Parámetros de semaforización		Meta Institucional	Meta Valor	Unidad de medida (meta valor)	Hombre	Mujer
<input type="text" value="0"/>	<input type="text" value="59.99"/>	<input type="text" value="100%"/>	<input type="text" value="21,600"/>	<input type="text" value="Apoyo"/>	<input type="text" value="0.00"/>	<input type="text" value="0.00"/>
<input type="text" value="60.00"/>	<input type="text" value="79.99"/>	Sentido del Indicador	Línea Base (meta valor)	Año (Línea base)		
<input type="text" value="80.00"/>	<input type="text" value="130"/>	<input type="text" value="Ascendente"/>	<input type="text" value="No disponible"/>	<input type="text" value="No disponible"/>		

Variables del Indicador

Nombre de la Variable	Unidad de medida	Tipo de Acumulación
Número de apoyos administrativos a Direcciones de Ingresos (realizado)	<input type="text" value="Apoyo"/>	<input type="text" value="Suma"/>
Número de apoyos administrativos a Direcciones de Ingresos (programado)	<input type="text" value="Apoyo"/>	<input type="text" value="Suma"/>

Fuente de Información	<input type="text" value="Reportes Internos"/>
Medios de verificación	<input type="text" value="Reportes Internos y SIIF"/>
Supuestos	<input type="text" value="Se reciben solicitudes de atención"/>
Observaciones	<input type="text"/>
Id_mir	<input type="text" value="26092"/>

- 1 El presente documento despliega la información perteneciente a los indicadores estratégicos y gestión de aquellos programas presupuestarios que proveen de bienes y servicios que generan valor público a la ciudadanía jalisciense
- 2 Se muestra el número del Componente relacionado con el indicador.

GOBIERNO DEL ESTADO DE JALISCO
PRESUPUESTO DE EGRESOS PARA EL EJERCICIO FISCAL 2022
Ficha Técnica de Indicador

Sistema de Evaluación del Desempeño (SED)

Gobierno del Estado de Jalisco **Secretaría de la Hacienda Pública**

Datos del Programa

Atención y Servicios de Calidad al Contribuyente

Eje: Gobierno efectivo e integridad pública Tema: Hacienda Pública

¿Quién gasta?

03 Unidad Presupuestal	000 Unidad Responsable	00085 Unidad Ejecutora del Gasto
Secretaría de la Hacienda Pública	Secretaría de la Hacienda Pública	Dirección General de Administración Tributaria

¿Para qué se gasta?

Finalidad	Función	Subfunción
Gobierno	Asuntos Financieros y Hacendarios	Asuntos Hacendarios

Presupuesto asignado al Programa Presupuestario

Monto

Objetivos

Nivel	Clave Componente	Resumen Narrativo
Componente	05	Contribuyentes satisfechos con el servicio otorgado

Datos del Indicador

Denominación	Método de cálculo
Total de encuestas satisfactorias aplicadas a contribuyentes	$(\text{Número encuestas con contribuyentes satisfechos (Realizado)} / \text{Número encuestas con contribuyentes satisfechos (Programado)}) * 100$

Descripción del Indicador
Este indicador mide el número de encuestas satisfactorias aplicadas a contribuyentes

Tipo de Indicador	Gestión	Dimensión del Indicador	Eficacia	Año de Medición del Resultado	2022
Cobertura	Estatal	Frecuencia de Medición	Mensual		

Desagregado meta valor por género

Parámetros de semaforización						Meta Institucional	Meta Valor	Unidad de medida (meta valor)	Hombre	Mujer
0	59.99	60.00	79.99	80.00	130	100%	2,808	Encuesta	0.00	0.00
						Sentido del Indicador	Línea Base (meta valor)	Año (Línea base)		
						Ascendente	2,808	2019		

VARIABLES DEL INDICADOR

Nombre de la Variable	Unidad de medida	Tipo de Acumulación
Número encuestas con contribuyentes satisfechos (realizado)	Encuesta	Suma
Número encuestas con contribuyentes satisfechos (programado)	Encuesta	Suma

Fuente de Información

Medios de verificación

Supuestos

Observaciones

Id_mir

- 1 El presente documento despliega la información perteneciente a los indicadores estratégicos y gestión de aquellos programas presupuestarios que proveen de bienes y servicios que generan valor público a la ciudadanía jalisciense
- 2 Se muestra el número del Componente relacionado con el indicador.

GOBIERNO DEL ESTADO DE JALISCO PRESUPUESTO DE EGRESOS PARA EL EJERCICIO FISCAL 2022 Ficha Técnica de Indicador

Sistema de Evaluación del Desempeño (SED)

Gobierno del Estado de Jalisco Secretaría de la Hacienda Pública

Datos del Programa

Gestión de Ingresos del Estado

Eje: Gobierno efectivo e integridad pública Tema: Hacienda Pública

¿Quién gasta?

03	Unidad Presupuestal	000	Unidad Responsable	00085	Unidad Ejecutora del Gasto
	Secretaría de la Hacienda Pública		Secretaría de la Hacienda Pública		Dirección General de Administración Tributaria

¿Para qué se gasta?

Finalidad	Función	Subfunción
Gobierno	Asuntos Financieros y Hacendarios	Asuntos Hacendarios

Presupuesto asignado al Programa Presupuestario

Monto

Objetivos

Nivel	Clave Componente	Resumen Narrativo
Componente	10	Fianzas reclamadas para garantizar los créditos fiscales.

Datos del Indicador

Denominación	Método de cálculo
Total de Fianzas	(Número de Fianzas recibidas como instrumentos mercantiles para garantizar los créditos fiscales (Realizado) / Número de Fianzas recibidas como instrumentos mercantiles para garantizar los créditos fiscales (Programado)) * 100

Descripción del Indicador
El indicador muestra la recepción de títulos valor para garantizar los créditos fiscales y efectividad de Pólizas de Fianza

Tipo de Indicador	Gestión	Dimensión del Indicador	Eficacia	Año de Medición del Resultado	2022
Cobertura	Estatral	Frecuencia de Medición	Mensual		

Parámetros de semaforización <div style="display: flex; justify-content: space-around; align-items: center;"> <div style="text-align: center;">0</div> <div style="text-align: center;">59.99</div> <div style="text-align: center;">60.00</div> <div style="text-align: center;">79.99</div> <div style="text-align: center;">80.00</div> <div style="text-align: center;">130</div> </div> <div style="display: flex; justify-content: space-around; margin-top: 5px;"> <div style="width: 15px; height: 15px; background-color: red;"></div> <div style="width: 15px; height: 15px; background-color: orange;"></div> <div style="width: 15px; height: 15px; background-color: yellow;"></div> <div style="width: 15px; height: 15px; background-color: green;"></div> </div>	Meta Institucional	Meta Valor	Unidad de medida (meta valor)	Desagregado meta valor por género	
	100%	85	Fianza	Hombre	Mujer
Sentido del Indicador	Linea Base (meta valor)	Año (Linea base)			
Ascendente	156	2019			

Variables del Indicador

Nombre de la Variable	Unidad de medida	Tipo de Acumulación
Número de Fianzas recibidas como instrumentos mercantiles para garantizar los créditos fiscales (realizado)	Fianza	Suma
Número de Fianzas recibidas como instrumentos mercantiles para garantizar los créditos fiscales (programado)	Fianza	Suma

Fuente de Información: Documentos proporcionados por la Afianzadora a través de los contribuyentes

Medios de verificación: Reportes Internos

Supuestos: Existe comunicación de calidad con los contribuyentes potenciales, para garantizar los créditos fiscales controlados por la Dirección de Notificación y Ejecución Fiscal.

Observaciones:

Id_mir

- 1 El presente documento despliega la información perteneciente a los indicadores estratégicos y gestión de aquellos programas presupuestarios que proveen de bienes y servicios que generan valor público a la ciudadanía jalisciense
- 2 Se muestra el número del Componente relacionado con el indicador.

GOBIERNO DEL ESTADO DE JALISCO
PRESUPUESTO DE EGRESOS PARA EL EJERCICIO FISCAL 2022
Ficha Técnica de Indicador

Sistema de Evaluación del Desempeño (SED)

Gobierno del Estado de Jalisco		Secretaría de la Hacienda Pública	
Datos del Programa			
Gestión de Ingresos del Estado			
Eje: Gobierno efectivo e integridad pública		Tema: Hacienda Pública	
¿Quién gasta?			
03	Unidad Presupuestal	000	Unidad Responsable
Secretaría de la Hacienda Pública		Secretaría de la Hacienda Pública	
00085	Unidad Ejecutora del Gasto	Dirección General de Administración Tributaria	
¿Para qué se gasta?			
Finalidad		Función	
Gobierno		Asuntos Financieros y Hacendarios	
		Subfunción	
		Asuntos Hacendarios	
Presupuesto asignado al Programa Presupuestario			
Monto		\$252,238,545.00	
Objetivos			
Nivel	Clave Componente	Resumen Narrativo	
Componente	01	Ingresos propios captados para mantener finanzas sanas	
Datos del Indicador			
Denominación		Método de cálculo	
Porcentaje de autonomía financiera		$\left(\frac{\text{Porcentaje de autonomía financiera Ingresos estatales que provienen de captación directa (MIDE) (Realizado)}}{\text{Porcentaje de autonomía financiera Ingresos estatales que provienen de captación directa (MIDE) (Programado)}} \right) * 100$	
Descripción del Indicador			
El indicador mide la autonomía financiera que tiene el estado respecto a la dependencia de recursos federales transferidos			
Tipo de Indicador	Gestión	Dimensión del Indicador	Eficacia
Cobertura	Estatal	Frecuencia de Medición	Mensual
		Desagregado meta valor por género	
Parámetros de semaforización		Meta Institucional	Meta Valor
0	59.99	100%	10
60.00	79.99	Unidad de medida (meta valor)	Unidad de medida (meta valor)
80.00	130	Porcentaje	Porcentaje
■	■	Hombre	Mujer
■	■	0.00	0.00
		Sentido del Indicador	Línea Base (meta valor)
		Ascendente	9
		Año (Línea base)	
		2019	
VARIABLES DEL INDICADOR			
Nombre de la Variable		Unidad de medida	Tipo de Acumulación
Porcentaje de autonomía financiera Ingresos estatales que provienen de captación directa (MIDE) (realizado)		Porcentaje	Valor presente
Porcentaje de autonomía financiera Ingresos estatales que provienen de captación directa (MIDE) (programado)		Porcentaje	Valor presente
Fuente de Información			
Secretaría de la Hacienda Pública, Gobierno de Jalisco, 2019			
Medios de verificación			
https://seplan.app.jalisco.gob.mx/mide/pane/Ciudadano/inicio Área responsable: Dirección General de Ingresos			
Supuestos			
El contribuyente acude a pagar sus contribuciones			
Observaciones			
Id_mir	26104		

- 1 El presente documento despliega la información perteneciente a los indicadores estratégicos y gestión de aquellos programas presupuestarios que proveen de bienes y servicios que generan valor público a la ciudadanía jalisciense
- 2 Se muestra el número del Componente relacionado con el indicador.

GOBIERNO DEL ESTADO DE JALISCO
PRESUPUESTO DE EGRESOS PARA EL EJERCICIO FISCAL 2022
Ficha Técnica de Indicador

Sistema de Evaluación del Desempeño (SED)

Gobierno del Estado de Jalisco Secretaría de la Hacienda Pública

Datos del Programa

Gestión de Ingresos del Estado

Eje: Gobierno efectivo e integridad pública Tema: Hacienda Pública

¿Quién gasta?

03 Unidad Presupuestal	000 Unidad Responsable	00085 Unidad Ejecutora del Gasto
Secretaría de la Hacienda Pública	Secretaría de la Hacienda Pública	Dirección General de Administración Tributaria

¿Para qué se gasta?

Finalidad	Función	Subfunción
Gobierno	Asuntos Financieros y Hacendarios	Asuntos Hacendarios

Presupuesto asignado al Programa Presupuestario

Monto

Objetivos

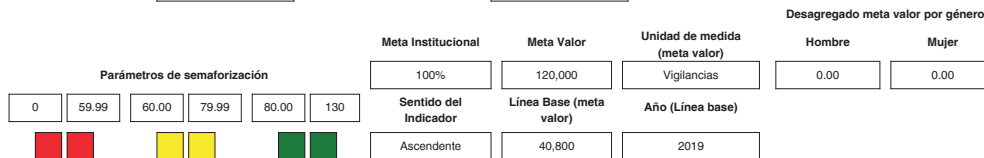
Nivel	Clave Componente	Resumen Narrativo
Componente	07	Obligaciones Federales y Estatales vigiladas en materia fiscal

Datos del Indicador

Denominación	Método de cálculo
Total de vigilancias realizadas (vigilancia masiva)	$(\text{Vigilancias Realizadas (Realizado)} / \text{Vigilancias Realizadas (Programado)}) * 100$

Descripción del Indicador
Se realizaran las acciones de Vigilancia Federal y Estatal correspondientes de cada uno de los periodos de 2021, a fin de asegurar la emisión en su totalidad del ejercicio.

Tipo de Indicador	Gestión	Dimensión del Indicador	Eficacia	Año de Medición del Resultado	2022
Cobertura	Estatal	Frecuencia de Medición	Mensual		



Variables del Indicador

Nombre de la Variable	Unidad de medida	Tipo de Acumulación
Vigilancias Realizadas (realizado)	Vigilancias	Suma
Vigilancias Realizadas (programado)	Vigilancias	Suma

Fuente de Información

Medios de verificación

Supuestos

Observaciones

Id_mir

- 1 El presente documento despliega la información perteneciente a los indicadores estratégicos y gestión de aquellos programas presupuestarios que proveen de bienes y servicios que generan valor público a la ciudadanía jalisciense
- 2 Se muestra el número del Componente relacionado con el indicador.

GOBIERNO DEL ESTADO DE JALISCO PRESUPUESTO DE EGRESOS PARA EL EJERCICIO FISCAL 2022 Ficha Técnica de Indicador

Sistema de Evaluación del Desempeño (SED)

Gobierno del Estado de Jalisco Secretaría de la Hacienda Pública

Datos del Programa

Gestión de Ingresos del Estado

Eje: Gobierno efectivo e integridad pública Tema: Hacienda Pública

¿Quién gasta?

03	Unidad Presupuestal	000	Unidad Responsable	00085	Unidad Ejecutora del Gasto
	Secretaría de la Hacienda Pública		Secretaría de la Hacienda Pública		Dirección General de Administración Tributaria

¿Para qué se gasta?

Finalidad	Función	Subfunción
Gobierno	Asuntos Financieros y Hacendarios	Asuntos Hacendarios

Presupuesto asignado al Programa Presupuestario

Monto

Objetivos

Nivel	Clave Componente	Resumen Narrativo
Componente	12	Tarjetas de circulación y hologramas, entregados en domicilio del contribuyente, en la recaudadora o módulos de atención.

Datos del Indicador

Denominación	Método de cálculo
Total de tarjetas de circulación entregadas a los contribuyentes	$(\text{Tarjetas de circulación entregadas a los contribuyentes (Realizado)} / \text{Tarjetas de circulación entregadas a los contribuyentes (Programado)}) * 100$

Descripción del Indicador
El indicador evidenciará el respaldo a la diversificación de las opciones de pago

Tipo de Indicador	Gestión	Dimensión del Indicador	Eficacia	Año de Medición del Resultado	2021
Cobertura	Estatral	Frecuencia de Medición	Mensual		

Desagregado meta valor por género

Parámetros de semaforización		Meta Institucional	Meta Valor	Unidad de medida (meta valor)	Hombre	Mujer
		100%	160,000	Tarjeta de circulación	0.00	0.00
0	59.99	60.00	79.99	80.00	130	
■	■	■	■	■	■	
		Sentido del Indicador	Línea Base (meta valor)	Año (Línea base)		
		Ascendente	166,107	2020		

Variables del Indicador

Nombre de la Variable	Unidad de medida	Tipo de Acumulación
Tarjetas de circulación entregadas a los contribuyentes (realizado)	Tarjeta de circulación	Suma
Tarjetas de circulación entregadas a los contribuyentes (programado)	Tarjeta de circulación	Suma

Fuente de Información

Medios de verificación

Supuestos

Observaciones

Id_mir

- 1 El presente documento despliega la información perteneciente a los indicadores estratégicos y gestión de aquellos programas presupuestarios que proveen de bienes y servicios que generan valor público a la ciudadanía jalisciense
- 2 Se muestra el número del Componente relacionado con el indicador.

EL ESTADO DE JALISCO

PERIÓDICO OFICIAL

216

GOBIERNO DEL ESTADO DE JALISCO PRESUPUESTO DE EGRESOS PARA EL EJERCICIO FISCAL 2022 Ficha Técnica de Indicador

Sistema de Evaluación del Desempeño (SED)

Gobierno del Estado de Jalisco		Secretaría de la Hacienda Pública	
Datos del Programa			
Integración de la Cuenta Pública del Estado			
Eje: Gobierno efectivo e integridad pública		Tema: Administración Pública	
¿Quién gasta?			
03	Unidad Presupuestal	000	Unidad Responsable
Secretaría de la Hacienda Pública		Secretaría de la Hacienda Pública	
00092	Unidad Ejecutora del Gasto	Dirección General de Egresos	
¿Para qué se gasta?			
Finalidad		Función	
Gobierno		Otros Servicios Generales	
		Subfunción	
		Acceso a la Información Pública Gubernamental	
Presupuesto asignado al Programa Presupuestario			
		Monto	
		\$33,003,961.00	
Objetivos			
Nivel	Clave Componente	Resumen Narrativo	
Fin			
Datos del Indicador			
Denominación		Método de cálculo	
Posición en el Subíndice Gobiernos Eficientes y Eficaces del Índice de Competitividad, IMCO		$\left(\frac{\text{Posición en el Subíndice Gobiernos Eficientes y Eficaces del Índice de Competitividad, IMCO (Realizado)}}{\text{Posición en el Subíndice Gobiernos Eficientes y Eficaces del Índice de Competitividad, IMCO (Programado)}} \times 100 \right)$	
Descripción del Indicador			
<p>El subíndice Gobiernos Eficientes y Eficaces evalúa la forma en que los gobiernos de las entidades federativas son capaces de influir positivamente en la competitividad mediante políticas públicas orientadas a fomentar el desarrollo económico local.</p> <p>Se evalúa la calidad de la gestión fiscal y financiera local, así como el grado de transparencia y rendición de cuentas asociado a la misma. De igual modo, se evalúa cómo los ingresos fiscales contribuyen al crecimiento de la economía formal.</p>			
Tipo de Indicador	Estratégico	Dimensión del Indicador	Eficacia
Cobertura	Estatal	Frecuencia de Medición	Anual
		Año de Medición del Resultado	2024
Desagregado meta valor por género			
Parámetros de semaforzación		Meta Institucional	Meta Valor
130	80.00	100%	3
79.99	60.00	Sentido del Indicador	Unidad de medida (meta valor)
59.99	0	Descendente	Posición
0		Línea Base (meta valor)	Hombre
		10	No disponible
		Año (Línea base)	Mujer
		2021	No disponible
Variables del Indicador			
Nombre de la Variable		Unidad de medida	Tipo de Acumulación
Posición en el Subíndice Gobiernos Eficientes y Eficaces del Índice de Competitividad, IMCO (realizado)		Posición	Valor presente
Posición en el Subíndice Gobiernos Eficientes y Eficaces del Índice de Competitividad, IMCO (programado)		Posición	Valor presente
Fuente de Información			
IMCO. Índice de Competitividad Estatal (ICE), 2021.			
Medios de verificación			
Supuestos			
Observaciones			
Id_mir	25511		

- 1 El presente documento despliega la información perteneciente a los indicadores estratégicos y gestión de aquellos programas presupuestarios que proveen de bienes y servicios que generan valor público a la ciudadanía jalisciense
- 2 Se muestra el número del Componente relacionado con el indicador.

GOBIERNO DEL ESTADO DE JALISCO PRESUPUESTO DE EGRESOS PARA EL EJERCICIO FISCAL 2022

Ficha Técnica de Indicador

Sistema de Evaluación del Desempeño (SED)

Gobierno del Estado de Jalisco		Secretaría de la Hacienda Pública	
Datos del Programa			
Obligaciones Financieras del Gobierno del Estado			
Eje: Gobierno efectivo e integridad pública		Tema: Hacienda Pública	
¿Quién gasta?			
03	Unidad Presupuestal	000	Unidad Responsable
Secretaría de la Hacienda Pública		Secretaría de la Hacienda Pública	
		00092	Unidad Ejecutora del Gasto
		Dirección General de Egresos	
¿Para qué se gasta?			
Finalidad		Función	
Gobierno		Asuntos Financieros y Hacendarios	
		Asuntos Financieros	
Presupuesto asignado al Programa Presupuestario			
		Monto	
		\$5,523,637.00	
Objetivos			
Nivel	Clave Componente	Resumen Narrativo	
Fin			
Datos del Indicador			
Denominación		Método de cálculo	
Posición en el Subíndice Gobiernos Eficaces del Índice de Competitividad, IMCO		(Posición en el Subíndice Gobiernos Eficaces del Índice de Competitividad, IMCO (Realizado)/Posición en el Subíndice Gobiernos Eficaces del Índice de Competitividad, IMCO (Programado))*100	
Descripción del Indicador			
El subíndice Gobiernos Eficaces y Eficaces evalúa la forma en que los gobiernos de las entidades federativas son capaces de influir positivamente en la competitividad mediante políticas públicas orientadas a fomentar el desarrollo económico local. Se evalúa la calidad de la gestión fiscal y financiera local, así como el grado de transparencia y rendición de cuentas asociado a la misma. De igual modo, se evalúa cómo los ingresos fiscales contribuyen al crecimiento de la economía formal.			
Tipo de Indicador	Estratégico	Dimensión del Indicador	Eficacia
Cobertura	Estatal	Frecuencia de Medición	Anual
		Año de Medición del Resultado	2024
Desagregado meta valor por género			
Parámetros de semaforización		Meta Institucional	Meta Valor
130	80.00	100%	3
79.99	60.00	Sentido del Indicador	Unidad de medida (meta valor)
59.99	0	Descendente	Posición
0		Línea Base (meta valor)	Hombre
		10	No disponible
		Año (Línea base)	Mujer
		2021	No disponible
Variables del Indicador			
Nombre de la Variable		Unidad de medida	Tipo de Acumulación
Posición en el Subíndice Gobiernos Eficaces del Índice de Competitividad, IMCO (realizado)		Posición	Valor presente
Posición en el Subíndice Gobiernos Eficaces del Índice de Competitividad, IMCO (programado)		Posición	Valor presente
Fuente de Información	IMCO. Índice de Competitividad Estatal (ICE), 2021.		
Medios de verificación			
Supuestos			
Observaciones			
Id_mir	29088		

- 1 El presente documento despliega la información perteneciente a los indicadores estratégicos y gestión de aquellos programas presupuestarios que proveen de bienes y servicios que generan valor público a la ciudadanía jalisciense
- 2 Se muestra el número del Componente relacionado con el indicador.

GOBIERNO DEL ESTADO DE JALISCO PRESUPUESTO DE EGRESOS PARA EL EJERCICIO FISCAL 2022 Ficha Técnica de Indicador

Sistema de Evaluación del Desempeño (SED)

Gobierno del Estado de Jalisco Secretaría de la Hacienda Pública

Datos del Programa
Mejora de la Calidad del Gasto Público del Estado

Eje: Gobierno efectivo e integridad pública Tema: Hacienda Pública

¿Quién gasta?

03	Unidad Presupuestal	000	Unidad Responsable	00092	Unidad Ejecutora del Gasto
	Secretaría de la Hacienda Pública		Secretaría de la Hacienda Pública		Dirección General de Egresos

¿Para qué se gasta?

Finalidad	Función	Subfunción
Gobierno	Asuntos Financieros y Hacendarios	Asuntos Hacendarios

Presupuesto asignado al Programa Presupuestario

Monto

Objetivos

Nivel	Clave Componente	Resumen Narrativo
Fin		

Datos del Indicador

Denominación	Método de cálculo
Calificación en el Índice de Información del Ejercicio del Gasto	(Calificación en el Índice de Información del Ejercicio del Gasto (Realizado)/Calificación en el Índice de Información del Ejercicio del Gasto (Programado))*100

Descripción del Indicador
Calificación en el Índice de Información Presupuestal Estatal

Tipo de Indicador	Estratégico	Dimensión del Indicador	Eficiencia	Año de Medición del Resultado	2022
Cobertura	Estatal	Frecuencia de Medición	Anual		

Desagregado meta valor por género

Parámetros de semaforización						Meta Institucional	Meta Valor	Unidad de medida (meta valor)	Hombre	Mujer
0	59.99	60.00	79.99	80.00	130	100%	100	Calificación	0.00	0.00
Sentido del Indicador						Línea Base (meta valor)	Año (Línea base)			
Ascendente						99	2020			

VARIABLES DEL INDICADOR

Nombre de la Variable	Unidad de medida	Tipo de Acumulación
Calificación en el Índice de Información del Ejercicio del Gasto (realizado)	Calificación	Valor presente
Calificación en el Índice de Información del Ejercicio del Gasto (programado)	Calificación	Valor presente

Fuente de Información

Medios de verificación

Supuestos

Observaciones

Id_mir

- 1 El presente documento despliega la información perteneciente a los indicadores estratégicos y gestión de aquellos programas presupuestarios que proveen de bienes y servicios que generan valor público a la ciudadanía jalisciense
- 2 Se muestra el número del Componente relacionado con el indicador.

GOBIERNO DEL ESTADO DE JALISCO
PRESUPUESTO DE EGRESOS PARA EL EJERCICIO FISCAL 2022
Ficha Técnica de Indicador

Sistema de Evaluación del Desempeño (SED)

Gobierno del Estado de Jalisco Secretaría de la Hacienda Pública

Datos del Programa

Mejora de la Calidad del Gasto Público del Estado

Eje: Gobierno efectivo e integridad pública Tema: Hacienda Pública

¿Quién gasta?

03	Unidad Presupuestal	000	Unidad Responsable	00092	Unidad Ejecutora del Gasto
	Secretaría de la Hacienda Pública		Secretaría de la Hacienda Pública		Dirección General de Egresos

¿Para qué se gasta?

Finalidad	Función	Subfunción
Gobierno	Asuntos Financieros y Hacendarios	Asuntos Hacendarios

Presupuesto asignado al Programa Presupuestario

Monto

Objetivos

Nivel	Clave Componente	Resumen Narrativo
Propósito		

Datos del Indicador

Denominación	Método de cálculo
Porcentaje de ingresos estatales que provienen de captación directa	$\left(\frac{\text{Ingresos estatales provenientes de captación directa respecto del ingreso total (Realizado)}}{\text{Ingresos estatales provenientes de captación directa respecto del ingreso total (Programado)}} \times 100 \right)$

Descripción del Indicador
Se refiere al porcentaje de los ingresos estatales provenientes de captación directa, los cuales comprenden impuestos, derechos, productos y aprovechamientos, respecto del ingreso total (se refiere al presupuesto autorizado del año).

Tipo de Indicador	Estratégico	Dimensión del Indicador	Eficacia	Año de Medición del Resultado	2024
Cobertura	Estatal	Frecuencia de Medición	Anual		

Desagregado meta valor por género

Parámetros de semaforización		Meta Institucional	Meta Valor	Unidad de medida (meta valor)	Hombre	Mujer
0	59.99	100%	9	Porcentaje	No disponible	No disponible
60.00	79.99	Sentido del Indicador	Línea Base (meta valor)	Año (Línea base)		
80.00	130	Ascendente	6	2021		

Variables del Indicador

Nombre de la Variable	Unidad de medida	Tipo de Acumulación
Ingresos estatales provenientes de captación directa respecto del ingreso total (realizado)	Porcentaje	Valor presente
Ingresos estatales provenientes de captación directa respecto del ingreso total (programado)	Porcentaje	Valor presente

Fuente de Información

Medios de verificación

Supuestos

Observaciones

Id_mir

- 1 El presente documento despliega la información perteneciente a los indicadores estratégicos y gestión de aquellos programas presupuestarios que proveen de bienes y servicios que generan valor público a la ciudadanía jalisciense
- 2 Se muestra el número del Componente relacionado con el indicador.

GOBIERNO DEL ESTADO DE JALISCO PRESUPUESTO DE EGRESOS PARA EL EJERCICIO FISCAL 2022 Ficha Técnica de Indicador

Sistema de Evaluación del Desempeño (SED)

Gobierno del Estado de Jalisco Secretaría de la Hacienda Pública

Datos del Programa
Obligaciones Financieras del Gobierno del Estado

Eje: Gobierno efectivo e integridad pública Tema: Hacienda Pública

¿Quién gasta?

03 Unidad Presupuestal	000 Unidad Responsable	00092 Unidad Ejecutora del Gasto
Secretaría de la Hacienda Pública	Secretaría de la Hacienda Pública	Dirección General de Egresos

¿Para qué se gasta?

Finalidad	Función	Subfunción
Gobierno	Asuntos Financieros y Hacendarios	Asuntos Financieros

Presupuesto asignado al Programa Presupuestario

Monto

Objetivos

Nivel	Clave Componente	Resumen Narrativo
Propósito		

Datos del Indicador

Denominación	Método de cálculo
Nivel de calidad crediticia de las finanzas públicas	$(\text{Nivel de calificación crediticia de las finanzas públicas de Jalisco (Realizado)} / \text{Nivel de calificación crediticia de las finanzas públicas de Jalisco (Programado)}) * 100$

Descripción del Indicador
Este indicador muestra el nivel de calificación crediticia de las finanzas públicas de Jalisco. Son considerados 21 niveles (1= mejor, 21= peor) de calificación homologados para las cuatro calificadoras autorizadas por la Comisión Nacional Bancaria y de Valores en forma definitiva y pública.

Tipo de Indicador	<input type="text" value="Estratégico"/>	Dimensión del Indicador	<input type="text" value="Eficacia"/>	Año de Medición del Resultado	<input type="text" value="2024"/>
Cobertura	<input type="text" value="Estatal"/>	Frecuencia de Medición	<input type="text" value="Anual"/>		

Desagregado meta valor por género

Parámetros de semaforización						Meta Institucional	Meta Valor	Unidad de medida (meta valor)	Hombre	Mujer
<input type="text" value="130"/>	<input type="text" value="80.00"/>	<input type="text" value="79.99"/>	<input type="text" value="60.00"/>	<input type="text" value="59.99"/>	<input type="text" value="0"/>	<input type="text" value="100%"/>	<input type="text" value="3"/>	<input type="text" value="Nivel"/>	<input type="text" value="No disponible"/>	<input type="text" value="No disponible"/>
						Sentido del Indicador	Línea Base (meta valor)	Año (Línea base)		
						<input type="text" value="Descendente"/>	<input type="text" value="5"/>	<input type="text" value="2021"/>		

VARIABLES DEL INDICADOR

Nombre de la Variable	Unidad de medida	Tipo de Acumulación
Nivel de calificación crediticia de las finanzas públicas de Jalisco (realizado)	<input type="text" value="Nivel"/>	<input type="text" value="Valor presente"/>
Nivel de calificación crediticia de las finanzas públicas de Jalisco (programado)	<input type="text" value="Nivel"/>	<input type="text" value="Valor presente"/>

Fuente de Información	<input type="text" value="Secretaría de la Hacienda Pública. Gobierno de Jalisco, 2020."/>
Medios de verificación	<input type="text"/>
Supuestos	<input type="text"/>
Observaciones	<input type="text"/>
Id_mir	<input type="text" value="33465"/>

- 1 El presente documento despliega la información perteneciente a los indicadores estratégicos y gestión de aquellos programas presupuestarios que proveen de bienes y servicios que generan valor público a la ciudadanía jalisciense
- 2 Se muestra el número del Componente relacionado con el indicador.

GOBIERNO DEL ESTADO DE JALISCO
PRESUPUESTO DE EGRESOS PARA EL EJERCICIO FISCAL 2022

Ficha Técnica de Indicador

Sistema de Evaluación del Desempeño (SED)

Gobierno del Estado de Jalisco		Secretaría de la Hacienda Pública	
Datos del Programa			
Integración de la Cuenta Pública del Estado			
Eje: Gobierno efectivo e integridad pública		Tema: Administración Pública	
¿Quién gasta?			
03	Unidad Presupuestal	000	Unidad Responsable
Secretaría de la Hacienda Pública		Secretaría de la Hacienda Pública	
00092	Unidad Ejecutora del Gasto	Dirección General de Egresos	
¿Para qué se gasta?			
Gobierno	Finalidad	Otros Servicios Generales	Función
		Acceso a la Información Pública Gubernamental	Subfunción
Presupuesto asignado al Programa Presupuestario			
Monto		\$33,003,961.00	
Objetivos			
Propósito	Nivel	Clave Componente	Resumen Narrativo
Datos del Indicador			
Denominación		Método de cálculo	
Porcentaje de sitios de gobierno con servicio de acceso a internet		$\frac{(\text{Sumatoria de los sitios conectados entre la sumatoria de sitios por conectar (Realizado)})}{\text{Sumatoria de los sitios conectados entre la sumatoria de sitios por conectar (Programado)}} \times 100$	
Descripción del Indicador			
Uno de los indicadores de eficacia estratégico más útiles para medir la reducción de la brecha digital y el acceso universal es el porcentaje de municipios que cuentan sitios de gobierno con servicio de acceso a Internet en el estado de Jalisco. Una gran diferencia entre cobertura y penetración de los sitios indicaría que los estrangulamientos del acceso obedecen a dificultades para costearlo y a deficiencias de infraestructura.			
Tipo de Indicador	Estratégico	Dimensión del Indicador	Eficacia
Cobertura	Estatad	Frecuencia de Medición	Anual
		Año de Medición del Resultado	2024
Desagregado meta valor por género			
Parámetros de semafización		Meta Institucional	Meta Valor
0	59.99	100%	50
60.00	79.99	Unidad de medida (meta valor)	Unidad de medida (meta valor)
80.00	130	Porcentaje	Porcentaje
■	■	Hombre	Mujer
■	■	No disponible	No disponible
		Sentido del indicador	Línea Base (meta valor)
		Ascendente	10
		Año (Línea base)	2021
Variabes del Indicador			
Nombre de la Variable		Unidad de medida	Tipo de Acumulación
Sumatoria de los sitios conectados entre la sumatoria de sitios por conectar (realizado)		Porcentaje	Valor presente
Sumatoria de los sitios conectados entre la sumatoria de sitios por conectar (programado)		Porcentaje	Valor presente
Fuente de Información			
Coordinación General de Innovación Gubernamental. Gobierno de Jalisco. 2020.			
Medios de verificación			
Supuestos			
Observaciones			
Id. mir	33466		
1	El presente documento despliega la información perteneciente a los indicadores estratégicos y gestión de aquellos programas presupuestarios que proveen de bienes y servicios que generan valor público a la ciudadanía jalisciense		
2	Se muestra el número del Componente relacionado con el indicador.		

GOBIERNO DEL ESTADO DE JALISCO PRESUPUESTO DE EGRESOS PARA EL EJERCICIO FISCAL 2022 Ficha Técnica de Indicador

Sistema de Evaluación del Desempeño (SED)

Gobierno del Estado de Jalisco Secretaría de la Hacienda Pública

Datos del Programa

Obligaciones Financieras del Gobierno del Estado

Eje: Gobierno efectivo e integridad pública Tema: Hacienda Pública

¿Quién gasta?

03	Unidad Presupuestal	000	Unidad Responsable	00092	Unidad Ejecutora del Gasto
	Secretaría de la Hacienda Pública		Secretaría de la Hacienda Pública		Dirección General de Egresos

¿Para qué se gasta?

Finalidad	Función	Subfunción
Gobierno	Asuntos Financieros y Hacendarios	Asuntos Financieros

Presupuesto asignado al Programa Presupuestario

Monto \$5,523,637.00

Objetivos

Nivel	Clave Componente	Resumen Narrativo
Componente	10	Solicitudes tramitadas para adquisición de financiamiento dentro de los Programas Globales de Financiamiento Municipal autorizados por el Congreso del Estado, así como solicitudes de anticipo de ingresos coordinados, subsidios o apoyos presupuestales.

Datos del Indicador

Denominación Método de cálculo
 Total de financiación para inversión pública y deuda ((Financiamientos (Realizado) / Financiamientos (Programado))*100)

Descripción del Indicador
 Apoyo para la contratación de financiamientos

Tipo de Indicador	Gestión	Dimensión del Indicador	Eficacia	Año de Medición del Resultado	2022
Cobertura	Estatral	Frecuencia de Medición	Mensual		

Desagregado meta valor por género

Parámetros de semaforización		Meta Institucional	Meta Valor	Unidad de medida (meta valor)	Hombre	Mujer
		100%	360	Crédito	0.00	0.00
0	59.99	60.00	79.99	80.00	130	
■	■	■	■	■	■	
		Sentido del Indicador	Línea Base (meta valor)	Año (Línea base)		
		Ascendente	360	2019		

Variables del Indicador

Nombre de la Variable	Unidad de medida	Tipo de Acumulación
Financiamientos (realizado)	Crédito	Suma
Financiamientos (programado)	Crédito	Suma

Fuente de Información Informes emitidos por la Dirección de Deuda Pública

Medios de verificación Control interno.

Supuestos Existe Estabilidad económica, así como un equilibrio entre los ingresos y los egresos del Gobierno.

Observaciones

Id_mir 26096

- 1 El presente documento despliega la información perteneciente a los indicadores estratégicos y gestión de aquellos programas presupuestarios que proveen de bienes y servicios que generan valor público a la ciudadanía jalisciense
- 2 Se muestra el número del Componente relacionado con el indicador.

GOBIERNO DEL ESTADO DE JALISCO
PRESUPUESTO DE EGRESOS PARA EL EJERCICIO FISCAL 2022
Ficha Técnica de Indicador

Sistema de Evaluación del Desempeño (SED)

Gobierno del Estado de Jalisco Secretaría de la Hacienda Pública

Datos del Programa

Obligaciones Financieras del Gobierno del Estado

Eje: Gobierno efectivo e integridad pública Tema: Hacienda Pública

¿Quién gasta?

03	Unidad Presupuestal	000	Unidad Responsable	00092	Unidad Ejecutora del Gasto
	Secretaría de la Hacienda Pública		Secretaría de la Hacienda Pública		Dirección General de Egresos

¿Para qué se gasta?

Finalidad	Función	Subfunción
Gobierno	Asuntos Financieros y Hacendarios	Asuntos Financieros

Presupuesto asignado al Programa Presupuestario

Monto

Objetivos

Nivel	Clave Componente	Resumen Narrativo
Componente	01	Diagnóstico financiero evaluado conforme a la Capacidad crediticia del Estado, entes públicos estatales y municipales, operaciones de crédito celebradas, afectación de ingresos, sostenibilidad y sustentabilidad de la deuda pública directa e indirecta

Datos del Indicador

Denominación Método de cálculo

Descripción del Indicador

Tipo de Indicador	<input type="text" value="Gestión"/>	Dimensión del Indicador	<input type="text" value="Eficacia"/>	Año de Medición del Resultado	<input type="text" value="2022"/>
Cobertura	<input type="text" value="Estatal"/>	Frecuencia de Medición	<input type="text" value="Mensual"/>		

Parámetros de semaforización		Desagregado meta valor por género								
		Meta Institucional	Meta Valor	Unidad de medida (meta valor)	Hombre	Mujer				
<input type="text" value="0"/>	<input type="text" value="59.99"/>	<input type="text" value="60.00"/>	<input type="text" value="79.99"/>	<input type="text" value="80.00"/>	<input type="text" value="130"/>	<input type="text" value="100%"/>	<input type="text" value="1"/>	<input type="text" value="Diagnóstico"/>	<input type="text" value="0.00"/>	<input type="text" value="0.00"/>
		Sentido del Indicador	Línea Base (meta valor)	Año (Línea base)		<input type="text" value="Ascendente"/>	<input type="text" value="1"/>	<input type="text" value="2019"/>		

Variables del Indicador

Nombre de la Variable	Unidad de medida	Tipo de Acumulación
Diagnóstico Financiero (realizado)	<input type="text" value="Diagnóstico"/>	<input type="text" value="Suma"/>
Diagnóstico Financiero (programado)	<input type="text" value="Diagnóstico"/>	<input type="text" value="Suma"/>

Fuente de Información

Medios de verificación

Supuestos

Observaciones

Id_mir

- 1 El presente documento despliega la información perteneciente a los indicadores estratégicos y gestión de aquellos programas presupuestarios que proveen de bienes y servicios que generan valor público a la ciudadanía jalisciense
- 2 Se muestra el número del Componente relacionado con el indicador.

GOBIERNO DEL ESTADO DE JALISCO PRESUPUESTO DE EGRESOS PARA EL EJERCICIO FISCAL 2022 Ficha Técnica de Indicador

Sistema de Evaluación del Desempeño (SED)

Gobierno del Estado de Jalisco Secretaría de la Hacienda Pública

Datos del Programa

Mejora de la Calidad del Gasto Público del Estado

Eje: Gobierno efectivo e integridad pública Tema: Hacienda Pública

¿Quién gasta?

03	Unidad Presupuestal	000	Unidad Responsable	00092	Unidad Ejecutora del Gasto
	Secretaría de la Hacienda Pública		Secretaría de la Hacienda Pública		Dirección General de Egresos

¿Para qué se gasta?

Finalidad	Función	Subfunción
Gobierno	Asuntos Financieros y Hacendarios	Asuntos Hacendarios

Presupuesto asignado al Programa Presupuestario

Monto

Objetivos

Nivel	Clave Componente	Resumen Narrativo
Componente	14	Gasto público documentado, ejercido y aplicado respecto a lo presupuestado

Datos del Indicador

Denominación	Método de cálculo
Porcentaje de presupuesto ejercido respecto al presupuestado	$(\text{Porcentaje de Presupuesto ejercido respecto al presupuestado (Realizado)} / \text{Porcentaje de Presupuesto ejercido respecto al presupuestado (Programado)}) * 100$

Descripción del Indicador
Este indicador mostrará la diferencia entre el Presupuesto ejercido respecto al presupuestado.

Tipo de Indicador	Gestión	Dimensión del Indicador	Eficacia	Año de Medición del Resultado	2022
Cobertura	Estatral	Frecuencia de Medición	Anual		

Desagregado meta valor por género						
Parámetros de semaforización		Meta Institucional	Meta Valor	Unidad de medida (meta valor)	Hombre	Mujer
0	59.99	60.00	79.99	80.00	130	
■	■	■	■	■	■	
		Sentido del Indicador	Línea Base (meta valor)	Año (Línea base)		
		Ascendente	90	2019		

Variables del Indicador

Nombre de la Variable	Unidad de medida	Tipo de Acumulación
Porcentaje de Presupuesto ejercido respecto al presupuestado (realizado)	Porcentaje	Suma
Porcentaje de Presupuesto ejercido respecto al presupuestado (programado)	Porcentaje	Suma

Fuente de Información

Medios de verificación

Supuestos

Observaciones

Id_mir

- 1 El presente documento despliega la información perteneciente a los indicadores estratégicos y gestión de aquellos programas presupuestarios que proveen de bienes y servicios que generan valor público a la ciudadanía jalisciense
- 2 Se muestra el número del Componente relacionado con el indicador.

GOBIERNO DEL ESTADO DE JALISCO
PRESUPUESTO DE EGRESOS PARA EL EJERCICIO FISCAL 2022
Ficha Técnica de Indicador

Sistema de Evaluación del Desempeño (SED)

Gobierno del Estado de Jalisco		Secretaría de la Hacienda Pública	
Datos del Programa			
Mejora de la Calidad del Gasto Público del Estado			
Eje: Gobierno efectivo e integridad pública		Tema: Hacienda Pública	
¿Quién gasta?			
03	Unidad Presupuestal	000	Unidad Responsable
Secretaría de la Hacienda Pública		Secretaría de la Hacienda Pública	
		00096	Unidad Ejecutora del Gasto
		Dirección General de Auditorías	
¿Para qué se gasta?			
Finalidad		Función	
Gobierno		Asuntos Financieros y Hacendarios	
		Asuntos Hacendarios	
Presupuesto asignado al Programa Presupuestario			
Monto		\$108,559,089.00	
Objetivos			
Nivel	Clave Componente	Resumen Narrativo	
Componente	03	Auditorías administrativas, financieras y de cumplimiento, capacitaciones y asesorías efectuadas al cumplimiento del marco normativo en dependencias y/o unidades responsables del Poder Ejecutivo	
Datos del Indicador			
Denominación		Método de cálculo	
Total de Auditorías a Dependencias y/o Unidades Responsables del Poder Ejecutivo efectuadas.		$(\text{Total de Auditorías C (Realizado)} / \text{Total de Auditorías C (Programado)}) * 100$	
Descripción del Indicador			
Auditorías, capacitación y asesorías efectuadas al cumplimiento del marco normativo en dependencias y/o unidades responsables del Poder Ejecutivo			
Tipo de Indicador	Gestión	Dimensión del Indicador	Eficacia
Cobertura	Estatral	Frecuencia de Medición	Trimestral
		Año de Medición del Resultado 2022	
Desagregado meta valor por género			
Parámetros de semaforización		Meta Institucional	Meta Valor
0	59.99	100%	80
60.00	79.99	Unidad de medida (meta valor)	Año de medida (meta valor)
80.00	130	Auditoría	2019
130		Unidad de medida (meta valor)	Año (Línea base)
130		Auditoría	2019
		Sentido del Indicador	Línea Base (meta valor)
		Ascendente	173
Variables del Indicador			
Nombre de la Variable		Unidad de medida	Tipo de Acumulación
Total de Auditorías C (realizado)		Auditoría	Suma
Total de Auditorías C (programado)		Auditoría	Suma
Fuente de Información	Sistema Integral de Auditoría Interna. Reporte de Seguimiento de Auditorías. Dirección de Auditoría de la Dirección General de Auditoría Interna. Tablero de Control de la Dirección General de Auditoría Interna. (Excel)		
Medios de verificación	Sistema Integral de Auditoría Interna. Reporte de Seguimiento de Auditorías. Dirección de Auditoría de la Dirección General de Auditoría Interna. Tablero de Control de la Dirección General de Auditoría Interna. (Excel)		
Supuestos	Existen en las áreas a revisar, las condiciones necesarias para la realización de las actividades programadas.		
Observaciones			
Id_mir	26118		

- 1 El presente documento despliega la información perteneciente a los indicadores estratégicos y gestión de aquellos programas presupuestarios que proveen de bienes y servicios que generan valor público a la ciudadanía jalisciense
- 2 Se muestra el número del Componente relacionado con el indicador.

EL ESTADO DE JALISCO

PERIÓDICO OFICIAL

226

GOBIERNO DEL ESTADO DE JALISCO PRESUPUESTO DE EGRESOS PARA EL EJERCICIO FISCAL 2022 Ficha Técnica de Indicador

Sistema de Evaluación del Desempeño (SED)

Gobierno del Estado de Jalisco		Secretaría de la Hacienda Pública	
Datos del Programa			
Mejora de la Calidad del Gasto Público del Estado			
Eje: Gobierno efectivo e integridad pública		Tema: Hacienda Pública	
¿Quién gasta?			
03	Unidad Presupuestal	000	Unidad Responsable
Secretaría de la Hacienda Pública		Secretaría de la Hacienda Pública	
		00096	Unidad Ejecutora del Gasto
		Dirección General de Auditorías	
¿Para qué se gasta?			
Finalidad		Función	
Gobierno		Asuntos Financieros y Hacendarios	
		Asuntos Hacendarios	
Presupuesto asignado al Programa Presupuestario			
		Monto \$108,559,089.00	
Objetivos			
Nivel	Clave Componente	Resumen Narrativo	
Componente	04	Informes recibidos de la atención y seguimiento de información de las auditorías de entes fiscalizadores estatales y federales otorgada	
Datos del Indicador			
Denominación		Método de cálculo	
Total de Informes de atención de auditorías federales y estatales elaborados		$(\text{Total de Informes C (Realizado)} / \text{Total de Informes C (Programado)}) * 100$	
Descripción del Indicador			
Este indicador mostrará el número de informes elaborados sobre la atención de auditorías que los entes fiscalizadores realizan al Estado para verificar la aplicación de los recursos federales y estatales de conformidad con el marco normativo aplicable.			
Tipo de Indicador	Gestión	Dimensión del Indicador	Eficacia
Cobertura	Estatal	Frecuencia de Medición	Trimestral
		Año de Medición del Resultado	2022
Desagregado meta valor por género			
		Meta Institucional	Meta Valor
		100%	24
		Unidad de medida (meta valor)	Informe
		Hombre	Mujer
		0.00	0.00
Parámetros de semaforización			
0	59.99	60.00	79.99
80.00	130		
■	■	■	■
		Sentido del Indicador	Línea Base (meta valor)
		Ascendente	24
		Año (Línea base)	2019
VARIABLES DEL INDICADOR			
Nombre de la Variable		Unidad de medida	Tipo de Acumulación
Total de Informes C (realizado)		Informe	Suma
Total de Informes C (programado)		Informe	Suma
Fuente de Información	Tarjetas Informativas de Atención a auditorías y requerimientos de información por los entes fiscalizadores de recursos federales o estatales. Dirección de Atención a Entes Fiscalizadores. Tablero de Control de la Dirección General de Auditoría Interna. (Excel)		
Medios de verificación	Tarjetas Informativas de Atención a auditorías y requerimientos de información por los entes fiscalizadores de recursos federales o estatales. Dirección de Atención a Entes Fiscalizadores.		
Supuestos	Los entes fiscalizadores ejercen sus facultades de fiscalización de recursos estatales y federales		
Observaciones			
Id_mir	26123		

- 1 El presente documento despliega la información perteneciente a los indicadores estratégicos y gestión de aquellos programas presupuestarios que proveen de bienes y servicios que generan valor público a la ciudadanía jalisciense
- 2 Se muestra el número del Componente relacionado con el indicador.

GOBIERNO DEL ESTADO DE JALISCO PRESUPUESTO DE EGRESOS PARA EL EJERCICIO FISCAL 2022 Ficha Técnica de Indicador

Sistema de Evaluación del Desempeño (SED)

Gobierno del Estado de Jalisco Secretaría de la Hacienda Pública

Datos del Programa

Formulación, integración, Ejercicio, Seguimiento, Control y Difusión del Presupuesto basado en Resultados (PbR) y SED

Eje: Gobierno efectivo e integridad pública Tema: Hacienda Pública

¿Quién gasta?

03 Unidad Presupuestal	000 Unidad Responsable	00100 Unidad Ejecutora del Gasto
Secretaría de la Hacienda Pública	Secretaría de la Hacienda Pública	Dirección General de Programación, Presupuesto y Evaluación del Gasto Público

¿Para qué se gasta?

Finalidad	Función	Subfunción
Gobierno	Asuntos Financieros y Hacendarios	Asuntos Hacendarios

Presupuesto asignado al Programa Presupuestario

Monto \$70,267,719.00

Objetivos

Nivel	Clave Componente	Resumen Narrativo
Fin		

Datos del Indicador

Denominación	Método de cálculo
Posición en el Subíndice Gobiernos Eficientes y Eficaces del Índice de Competitividad, IMCO	$(\text{Posición en el Subíndice Gobiernos Eficientes y Eficaces del Índice de Competitividad, IMCO (Realizado)} / \text{Posición en el Subíndice Gobiernos Eficientes y Eficaces del Índice de Competitividad, IMCO (Programado)}) * 100$

Descripción del Indicador
El subíndice Gobiernos Eficientes y Eficaces evalúa la forma en que los gobiernos de las entidades federativas son capaces de influir positivamente en la competitividad mediante políticas públicas orientadas a fomentar el desarrollo económico local. Se evalúa la calidad de la gestión fiscal y financiera local, así como el grado de transparencia y rendición de cuentas asociado a la misma. De igual modo, se evalúa cómo los ingresos fiscales contribuyen al crecimiento de la economía formal.

Tipo de Indicador	Estratégico	Dimensión del Indicador	Eficacia	Año de Medición del Resultado	2024
Cobertura	Estatral	Frecuencia de Medición	Anual		

Desagregado meta valor por género

Parámetros de semafización						Meta Institucional	Meta Valor	Unidad de medida (meta valor)	Desagregado meta valor por género	
130	80.00	79.99	60.00	59.99	0	100%	3	Posición	Hombre	Mujer
						Sentido del Indicador	Línea Base (meta valor)	Año (Línea base)	No disponible	No disponible
						Descendente	10	2021		

Variables del Indicador

Nombre de la Variable	Unidad de medida	Tipo de Acumulación
Posición en el Subíndice Gobiernos Eficientes y Eficaces del Índice de Competitividad, IMCO (realizado)	Posición	Valor presente
Posición en el Subíndice Gobiernos Eficientes y Eficaces del Índice de Competitividad, IMCO (programado)	Posición	Valor presente

Fuente de Información	IMCO. Índice de Competitividad Estatal (ICE), 2021.
Medios de verificación	
Supuestos	
Observaciones	
Id_mir	25513

- 1 El presente documento despliega la información perteneciente a los indicadores estratégicos y gestión de aquellos programas presupuestarios que proveen de bienes y servicios que generan valor público a la ciudadanía jalisciense
- 2 Se muestra el número del Componente relacionado con el indicador.

GOBIERNO DEL ESTADO DE JALISCO PRESUPUESTO DE EGRESOS PARA EL EJERCICIO FISCAL 2022 Ficha Técnica de Indicador

Sistema de Evaluación del Desempeño (SED)

Gobierno del Estado de Jalisco Secretaría de la Hacienda Pública

Datos del Programa

Fortalecimiento de la Hacienda Municipal

Eje: Gobierno efectivo e integridad pública Tema: Hacienda Pública

¿Quién gasta?

03 Unidad Presupuestal	000 Unidad Responsable	00100 Unidad Ejecutora del Gasto
Secretaría de la Hacienda Pública	Secretaría de la Hacienda Pública	Dirección General de Programación, Presupuesto y Evaluación del Gasto Público

¿Para qué se gasta?

Finalidad	Función	Subfunción
Gobierno	Asuntos Financieros y Hacendarios	Asuntos Hacendarios

Presupuesto asignado al Programa Presupuestario

Monto

Objetivos

Nivel	Clave Componente	Resumen Narrativo
Fin		

Datos del Indicador

Denominación Porcentaje de cumplimiento promedio de las metas de MIDE Jalisco	Método de cálculo (Porcentaje de cumplimiento promedio de las metas de MIDE Jalisco (Realizado)/Porcentaje de cumplimiento promedio de las metas de MIDE Jalisco (Programado))*100
---	--

Descripción del Indicador
 Este indicador mide las etapas de seguimiento y evaluación de los indicadores de cada uno de los ámbitos clave mediante el Sistema de Información Estratégica. Lo anterior permite verificar el impacto, la eficacia y la eficiencia de los proyectos.

Tipo de Indicador	<input type="text" value="Estratégico"/>	Dimensión del Indicador	<input type="text" value="Eficacia"/>	Año de Medición del Resultado	<input type="text" value="2024"/>
Cobertura	<input type="text" value="Estatal"/>	Frecuencia de Medición	<input type="text" value="Anual"/>		

Desagregado meta valor por género

Parámetros de semaforización						Meta Institucional	Meta Valor	Unidad de medida (meta valor)	Desagregado meta valor por género	
0	59.99	60.00	79.99	80.00	130	100%	94	Porcentaje	Hombre	Mujer
■	■	■	■	■	■	Sentido del Indicador	Línea Base (meta valor)	Año (Línea base)	<input type="text" value="No disponible"/>	<input type="text" value="No disponible"/>
						Ascendente	<input type="text" value="85"/>	<input type="text" value="2021"/>		

Variables del Indicador

Nombre de la Variable	Unidad de medida	Tipo de Acumulación
Porcentaje de cumplimiento promedio de las metas de MIDE Jalisco (realizado)	Porcentaje	Valor presente
Porcentaje de cumplimiento promedio de las metas de MIDE Jalisco (programado)	Porcentaje	Valor presente

Fuente de Información	Dirección General de Planeación y Evaluación Participativa. Secretaría de Planeación y Participación Ciudadana. Gobierno del Estado de Jalisco, Cifras preliminares a diciembre de 2020.
Medios de verificación	<input type="text"/>
Supuestos	<input type="text"/>
Observaciones	<input type="text"/>
Id_mir	<input type="text" value="25515"/>

- 1 El presente documento despliega la información perteneciente a los indicadores estratégicos y gestión de aquellos programas presupuestarios que proveen de bienes y servicios que generan valor público a la ciudadanía jalisciense
- 2 Se muestra el número del Componente relacionado con el indicador.

GOBIERNO DEL ESTADO DE JALISCO
PRESUPUESTO DE EGRESOS PARA EL EJERCICIO FISCAL 2022
Ficha Técnica de Indicador

Sistema de Evaluación del Desempeño (SED)

Gobierno del Estado de Jalisco Secretaría de la Hacienda Pública

Datos del Programa

Formulación, integración, Ejercicio, Seguimiento, Control y Difusión del Presupuesto basado en Resultados (PbR) y SED

Eje: Gobierno efectivo e integridad pública Tema: Hacienda Pública

¿Quién gasta?

03 Unidad Presupuestal	000 Unidad Responsable	00100 Unidad Ejecutora del Gasto
Secretaría de la Hacienda Pública	Secretaría de la Hacienda Pública	Dirección General de Programación, Presupuesto y Evaluación del Gasto Público

¿Para qué se gasta?

Finalidad	Función	Subfunción
Gobierno	Asuntos Financieros y Hacendarios	Asuntos Hacendarios

Presupuesto asignado al Programa Presupuestario

Monto

Objetivos

Nivel	Clave Componente	Resumen Narrativo
Propósito		

Datos del Indicador

Denominación	Método de cálculo
Nivel de calidad crediticia de las finanzas públicas	(Nivel de calificación crediticia de las finanzas públicas de Jalisco (Realizado)/Nivel de calificación crediticia de las finanzas públicas de Jalisco (Programado))*100

Descripción del Indicador
Este indicador muestra el nivel de calificación crediticia de las finanzas públicas de Jalisco. Son considerados 21 niveles (1= mejor, 21= peor) de calificación homologados para las cuatro calificadoras autorizadas por la Comisión Nacional Bancaria y de Valores en forma definitiva y pública.

Tipo de Indicador	<input type="text" value="Estratégico"/>	Dimensión del Indicador	<input type="text" value="Eficacia"/>	Año de Medición del Resultado	<input type="text" value="2024"/>
Cobertura	<input type="text" value="Estatal"/>	Frecuencia de Medición	<input type="text" value="Anual"/>		

Desagregado meta valor por género

Parámetros de semaforización						Meta Institucional	Meta Valor	Unidad de medida (meta valor)	Desagregado meta valor por género	
130	80.00	79.99	60.00	59.99	0	100%	3	Nivel	Hombre	Mujer
■	■	■	■	■	■	Sentido del Indicador	Línea Base (meta valor)	Año (Línea base)	<input type="text" value="No disponible"/>	<input type="text" value="No disponible"/>
						Descendente	5	2021		

Variables del Indicador

Nombre de la Variable	Unidad de medida	Tipo de Acumulación
Nivel de calificación crediticia de las finanzas públicas de Jalisco (realizado)	Nivel	Valor presente
Nivel de calificación crediticia de las finanzas públicas de Jalisco (programado)	Nivel	Valor presente

Fuente de Información	<input type="text" value="Secretaría de la Hacienda Pública. Gobierno de Jalisco, 2020."/>
Medios de verificación	<input type="text"/>
Supuestos	<input type="text"/>
Observaciones	<input type="text"/>
Id_mir	<input type="text" value="33478"/>

- 1 El presente documento despliega la información perteneciente a los indicadores estratégicos y gestión de aquellos programas presupuestarios que proveen de bienes y servicios que generan valor público a la ciudadanía jalisciense
- 2 Se muestra el número del Componente relacionado con el indicador.

GOBIERNO DEL ESTADO DE JALISCO PRESUPUESTO DE EGRESOS PARA EL EJERCICIO FISCAL 2022 Ficha Técnica de Indicador

Sistema de Evaluación del Desempeño (SED)

Gobierno del Estado de Jalisco Secretaría de la Hacienda Pública

Datos del Programa

Fortalecimiento de la Hacienda Municipal

Eje: Gobierno efectivo e integridad pública Tema: Hacienda Pública

¿Quién gasta?

03 Unidad Presupuestal	000 Unidad Responsable	00100 Unidad Ejecutora del Gasto
Secretaría de la Hacienda Pública	Secretaría de la Hacienda Pública	Dirección General de Programación, Presupuesto y Evaluación del Gasto Público

¿Para qué se gasta?

Finalidad	Función	Subfunción
Gobierno	Asuntos Financieros y Hacendarios	Asuntos Hacendarios

Presupuesto asignado al Programa Presupuestario

Monto

Objetivos

Nivel	Clave Componente	Resumen Narrativo
Propósito		

Datos del Indicador

Denominación	Método de cálculo
Nivel de calidad crediticia de las finanzas públicas	(Nivel de calificación crediticia de las finanzas públicas de Jalisco (Realizado)/Nivel de calificación crediticia de las finanzas públicas de Jalisco (Programado))*100

Descripción del Indicador
Este indicador muestra el nivel de calificación crediticia de las finanzas públicas de Jalisco. Son considerados 21 niveles (1= mejor, 21= peor) de calificación homologados para las cuatro calificadoras autorizadas por la Comisión Nacional Bancaria y de Valores en forma definitiva y pública.

Tipo de Indicador	<input type="text" value="Estratégico"/>	Dimensión del Indicador	<input type="text" value="Eficacia"/>	Año de Medición del Resultado	<input type="text" value="2024"/>
Cobertura	<input type="text" value="Estatal"/>	Frecuencia de Medición	<input type="text" value="Anual"/>		

Desagregado meta valor por género

Parámetros de semaforización						Meta Institucional	Meta Valor	Unidad de medida (meta valor)	Desagregado meta valor por género	
130	80.00	79.99	60.00	59.99	0	100%	3	Nivel	Hombre	Mujer
■	■	■	■	■	■	Sentido del Indicador	Línea Base (meta valor)	Año (Línea base)	<input type="text" value="No disponible"/>	<input type="text" value="No disponible"/>
						Descendente	5	2021		

Variables del Indicador

Nombre de la Variable	Unidad de medida	Tipo de Acumulación
Nivel de calificación crediticia de las finanzas públicas de Jalisco (realizado)	Nivel	Valor presente
Nivel de calificación crediticia de las finanzas públicas de Jalisco (programado)	Nivel	Valor presente

Fuente de Información	<input type="text" value="Secretaría de la Hacienda Pública. Gobierno de Jalisco, 2020."/>
Medios de verificación	<input type="text"/>
Supuestos	<input type="text"/>
Observaciones	<input type="text"/>
Id_mir	<input type="text" value="33479"/>

- 1 El presente documento despliega la información perteneciente a los indicadores estratégicos y gestión de aquellos programas presupuestarios que proveen de bienes y servicios que generan valor público a la ciudadanía jalisciense
- 2 Se muestra el número del Componente relacionado con el indicador.

GOBIERNO DEL ESTADO DE JALISCO PRESUPUESTO DE EGRESOS PARA EL EJERCICIO FISCAL 2022 Ficha Técnica de Indicador

Sistema de Evaluación del Desempeño (SED)

Gobierno del Estado de Jalisco Secretaría de la Hacienda Pública

Datos del Programa

Integración de la Cuenta Pública del Estado

Eje: Gobierno efectivo e integridad pública Tema: Administración Pública

¿Quién gasta?

03 Unidad Presupuestal	000 Unidad Responsable	00100 Unidad Ejecutora del Gasto
Secretaría de la Hacienda Pública	Secretaría de la Hacienda Pública	Dirección General de Programación, Presupuesto y Evaluación del Gasto Público

¿Para qué se gasta?

Finalidad	Función	Subfunción
Gobierno	Otros Servicios Generales	Acceso a la Información Pública Gubernamental

Presupuesto asignado al Programa Presupuestario

Monto

Objetivos

Nivel	Clave Componente	Resumen Narrativo
Componente	05	Información Presupuestal y Contable validada y conciliada para su integración en la Cuenta Pública del Estado

Datos del Indicador

Denominación	Método de cálculo
Total de Informes Presupuestales y Contables entregados a la Dirección de Contabilidad	(Número de Informes Presupuestal y Contable (Realizado) / Número de Informes Presupuestal y Contable (Programado))*100

Descripción del Indicador
Este indicador mide el número de informes con información presupuestal y contable conciliada y validada generados para la Dirección de Contabilidad para su integración en la Cuenta Pública del Estado de Jalisco.

Tipo de Indicador	<input type="text" value="Gestión"/>	Dimensión del Indicador	<input type="text" value="Eficiencia"/>	Año de Medición del Resultado	<input type="text" value="2022"/>
Cobertura	<input type="text" value="Estatal"/>	Frecuencia de Medición	<input type="text" value="Anual"/>		

Parámetros de semaforización						Meta Institucional	Meta Valor	Unidad de medida (meta valor)	Desagregado meta valor por género	
0	59.99	60.00	79.99	80.00	130	100%	1	Informe	Hombre	Mujer
■	■	■	■	■	■	Sentido del Indicador	Línea Base (meta valor)	Año (Línea base)	0.00	0.00
						Ascendente	4	2019		

Variables del Indicador

Nombre de la Variable	Unidad de medida	Tipo de Acumulación
Número de Informes Presupuestal y Contable (realizado)	Informe	Suma
Número de Informes Presupuestal y Contable (programado)	Informe	Suma

Fuente de Información Sistema Integral de Información Financiera (SIF), Reportes de Ejercicio Presupuestal, 2020, Dirección de Presupuesto; Reglamento Interno de la SHP

Medios de verificación Informes Presupuestal y Contable entregados a la Cuenta Pública del Estado de Jalisco; Dirección de Contabilidad, Archivo Propio, Dirección de Presupuesto, Secretaría de la Hacienda Pública, 2021.

Supuestos El Congreso del Estado de Jalisco autoriza en tiempo y en forma la cuenta pública estatal.

Observaciones

Id_mir

- 1 El presente documento despliega la información perteneciente a los indicadores estratégicos y gestión de aquellos programas presupuestarios que proveen de bienes y servicios que generan valor público a la ciudadanía jalisciense
- 2 Se muestra el número del Componente relacionado con el indicador.

GOBIERNO DEL ESTADO DE JALISCO PRESUPUESTO DE EGRESOS PARA EL EJERCICIO FISCAL 2022 Ficha Técnica de Indicador

Sistema de Evaluación del Desempeño (SED)						
Gobierno del Estado de Jalisco			Secretaría de la Hacienda Pública			
Datos del Programa						
Formulación, integración, Ejercicio, Seguimiento, Control y Difusión del Presupuesto basado en Resultados (PbR) y SED						
Eje: Gobierno efectivo e integridad pública			Tema: Hacienda Pública			
¿Quién gasta?						
03	Unidad Presupuestal	000	Unidad Responsable	00100	Unidad Ejecutora del Gasto	
Secretaría de la Hacienda Pública		Secretaría de la Hacienda Pública		Dirección General de Programación, Presupuesto y Evaluación del Gasto Público		
¿Para qué se gasta?						
Finalidad		Función		Subfunción		
Gobierno		Asuntos Financieros y Hacendarios		Asuntos Hacendarios		
Presupuesto asignado al Programa Presupuestario						
Monto		\$70,267,719.00				
Objetivos						
Nivel	Clave Componente	Resumen Narrativo				
Componente	05	Proyecto de Presupuesto de Egresos presentado para su autorización al H. Congreso del Estado de Jalisco				
Datos del Indicador						
Denominación			Método de cálculo			
Total de Actividades realizadas en la integración del proyecto de presupuesto			$(\text{Número de actividades realizadas para la elaboración del Proyecto de presupuesto (Realizado)} / \text{Número de actividades realizadas para la elaboración del Proyecto de presupuesto (Programado)}) * 100$			
Descripción del Indicador						
Este indicador muestra el total de actividades que se realizan en el transcurso del ejercicio presupuestal, a fin de formular el proyecto de presupuesto en conjunto con las dependencias que integran el poder ejecutivo, legislativo y judicial						
Tipo de Indicador	Gestión	Dimensión del Indicador	Eficiencia	Año de Medición del Resultado	2022	
Cobertura	Estatal	Frecuencia de Medición	Mensual			
Desagregado meta valor por género						
Parámetros de semaforización		Meta Institucional	Meta Valor	Unidad de medida (meta valor)	Hombre	Mujer
0	59.99	100%	12	Actividad	0.00	0.00
60.00	79.99	Sentido del Indicador	Línea Base (meta valor)	Año (Línea base)		
80.00	130	Ascendente	4	2020		
VARIABLES DEL INDICADOR						
Nombre de la Variable			Unidad de medida	Tipo de Acumulación		
Número de actividades realizadas para la elaboración del Proyecto de presupuesto (realizado)			Actividad	Suma		
Número de actividades realizadas para la elaboración del Proyecto de presupuesto (programado)			Actividad	Suma		
Fuente de Información	Kardex de actividades por UP, Dirección General de Programación, Presupuesto y Evaluación del Gasto Pública 2021, Diversos Tomos o Documentos, Dirección General de Programación, Presupuesto y Evaluación del Gasto Público, Secretaría de la Hacienda Pública.					
Medios de verificación	Bases de datos del Sistema Integral de Información Financiera y el Sistema Estatal de Presupuesto Basado en Resultados, Dirección General de Programación, Presupuesto y Evaluación del Gasto Público, 2021					
Supuestos	El Congreso del Estado de Jalisco autoriza en tiempo y en forma el Presupuesto de Egresos para el ejercicio fiscal 2021.					
Observaciones						
Id_mir	26197					
1	El presente documento despliega la información perteneciente a los indicadores estratégicos y gestión de aquellos programas presupuestarios que proveen de bienes y servicios que generan valor público a la ciudadanía jalisciense					
2	Se muestra el número del Componente relacionado con el indicador.					

GOBIERNO DEL ESTADO DE JALISCO
PRESUPUESTO DE EGRESOS PARA EL EJERCICIO FISCAL 2022

Ficha Técnica de Indicador

Sistema de Evaluación del Desempeño (SED)

Gobierno del Estado de Jalisco		Secretaría de la Hacienda Pública	
Datos del Programa			
Formulación, integración, Ejercicio, Seguimiento, Control y Difusión del Presupuesto basado en Resultados (PbR) y SED			
Eje: Gobierno efectivo e integridad pública		Tema: Hacienda Pública	
¿Quién gasta?			
03	Unidad Presupuestal	000	Unidad Responsable
Secretaría de la Hacienda Pública		Secretaría de la Hacienda Pública	
00100	Unidad Ejecutora del Gasto		
Dirección General de Programación, Presupuesto y Evaluación del Gasto Público			
¿Para qué se gasta?			
Finalidad		Función	
Gobierno		Asuntos Financieros y Hacendarios	
Subfunción			
Asuntos Hacendarios			
Presupuesto asignado al Programa Presupuestario			
Monto			
\$70,267,719.00			
Objetivos			
Nivel	Clave Componente	Resumen Narrativo	
Componente	06	Control presupuestal realizado al presupuesto de egresos autorizado en apego a la normalidad vigente	
Datos del Indicador			
Denominación		Método de cálculo	
Total de informes de control presupuestal realizados		$(\text{Número de Informes de control presupuestal (Realizado)} / \text{Número de Informes de control presupuestal (Programado)}) * 100$	
Descripción del Indicador			
Este indicador mide el total de informes presentados a fin de conocer la situación presupuestal			
Tipo de Indicador	Gestión	Dimensión del Indicador	Eficacia
Cobertura	Estatral	Frecuencia de Medición	Mensual
		Año de Medición del Resultado	2022
Desagregado meta valor por género			
Parámetros de semaforización		Meta Institucional	Meta Valor
0 59.99 60.00 79.99 80.00 130		100%	12
		Unidad de medida (meta valor)	Hombre
		Informe	0.00
		Sentido del Indicador	Mujer
		Ascendente	0.00
		Línea Base (meta valor)	Año (Línea base)
		12	2021
VARIABLES DEL INDICADOR			
Nombre de la Variable		Unidad de medida	Tipo de Acumulación
Número de Informes de control presupuestal (realizado)		Informe	Suma
Número de Informes de control presupuestal (programado)		Informe	Suma
Fuente de Información			
Reporte interno de avance financiero emitido del Sistema Integral de Información Financiera (SIIF). Dirección de Presupuesto, Secretaría de la Hacienda Pública, 2021.			
Medios de verificación			
Reportes Internos del Control del Gasto emitidos por el Sistema Integral de Información Financiera, Archivo Propio, Dirección de Presupuesto, Secretaría de la Hacienda Pública, 2021.			
Supuestos			
El Sistema Integral de Información Financiera (SIIF) funciona óptimamente y con la información actualizada.			
Observaciones			
Id_mir			
26201			

- 1 El presente documento despliega la información perteneciente a los indicadores estratégicos y gestión de aquellos programas presupuestarios que proveen de bienes y servicios que generan valor público a la ciudadanía jalisciense
- 2 Se muestra el número del Componente relacionado con el indicador.

GOBIERNO DEL ESTADO DE JALISCO
PRESUPUESTO DE EGRESOS PARA EL EJERCICIO FISCAL 2022
Ficha Técnica de Indicador

Sistema de Evaluación del Desempeño (SED)

Gobierno del Estado de Jalisco Secretaría de la Hacienda Pública

Datos del Programa

Formulación, integración, Ejercicio, Seguimiento, Control y Difusión del Presupuesto basado en Resultados (PbR) y SED

Eje: Gobierno efectivo e integridad pública Tema: Hacienda Pública

¿Quién gasta?

03 Unidad Presupuestal	000 Unidad Responsable	00100 Unidad Ejecutora del Gasto
Secretaría de la Hacienda Pública	Secretaría de la Hacienda Pública	Dirección General de Programación, Presupuesto y Evaluación del Gasto Público

¿Para qué se gasta?

Finalidad	Función	Subfunción
Gobierno	Asuntos Financieros y Hacendarios	Asuntos Hacendarios

Presupuesto asignado al Programa Presupuestario

Monto

Objetivos

Nivel	Clave Componente	Resumen Narrativo
Componente	01	Proyectos de Inversión Pública validados en cumplimiento a normativa vigente

Datos del Indicador

Denominación	Método de cálculo
Total de proyectos del Programa Anual de Inversión Pública validado.	(Número de proyectos validados de inversión pública (Realizado) / Número de proyectos validados de inversión pública (Programado))*100

Descripción del Indicador

Este indicador mide el número de proyectos de inversión pública validados y en proceso de seguimiento de avance presupuestal.

Tipo de Indicador	<input type="text" value="Gestión"/>	Dimensión del Indicador	<input type="text" value="Eficiencia"/>	Año de Medición del Resultado	<input type="text" value="2022"/>
Cobertura	<input type="text" value="Estatal"/>	Frecuencia de Medición	<input type="text" value="Mensual"/>		

Desagregado meta valor por género

Parámetros de semaforización	Meta Institucional	Meta Valor	Unidad de medida (meta valor)	Hombre	Mujer
	<input type="text" value="0"/> <input type="text" value="59.99"/> <input type="text" value="60.00"/> <input type="text" value="79.99"/> <input type="text" value="80.00"/> <input type="text" value="130"/>	<input type="text" value="100%"/>	<input type="text" value="900"/>	<input type="text" value="Proyecto"/>	<input type="text" value="0.00"/>
	Sentido del Indicador	Línea Base (meta valor)	Año (Línea base)		
	<input type="text" value="Ascendente"/>	<input type="text" value="No disponible"/>	<input type="text" value="2020"/>		

Variables del Indicador

Nombre de la Variable	Unidad de medida	Tipo de Acumulación
Número de proyectos validados de inversión pública (realizado)	<input type="text" value="Proyecto"/>	<input type="text" value="Suma"/>
Número de proyectos validados de inversión pública (programado)	<input type="text" value="Proyecto"/>	<input type="text" value="Suma"/>

Fuente de Información

Medios de verificación

Supuestos

Observaciones

Id_mir

- 1 El presente documento despliega la información perteneciente a los indicadores estratégicos y gestión de aquellos programas presupuestarios que proveen de bienes y servicios que generan valor público a la ciudadanía jalisciense
- 2 Se muestra el número del Componente relacionado con el indicador.

GOBIERNO DEL ESTADO DE JALISCO PRESUPUESTO DE EGRESOS PARA EL EJERCICIO FISCAL 2022 Ficha Técnica de Indicador

Sistema de Evaluación del Desempeño (SED)

Gobierno del Estado de Jalisco Secretaría de la Hacienda Pública

Datos del Programa

Formulación, integración, Ejercicio, Seguimiento, Control y Difusión del Presupuesto basado en Resultados (PbR) y SED

Eje: Gobierno efectivo e integridad pública Tema: Hacienda Pública

¿Quién gasta?

03 Unidad Presupuestal	000 Unidad Responsable	00100 Unidad Ejecutora del Gasto
Secretaría de la Hacienda Pública	Secretaría de la Hacienda Pública	Dirección General de Programación, Presupuesto y Evaluación del Gasto Público

¿Para qué se gasta?

Finalidad	Función	Subfunción
Gobierno	Asuntos Financieros y Hacendarios	Asuntos Hacendarios

Presupuesto asignado al Programa Presupuestario

Monto \$70,267,719.00

Objetivos

Nivel	Clave Componente	Resumen Narrativo
Componente	07	Seguimiento del desempeño realizado en los programas presupuestarios

Datos del Indicador

Denominación	Método de cálculo
Total de seguimientos a programas presupuestarios	$(\text{Número de seguimientos a Programas presupuestarios (Realizado)} / \text{Número de seguimientos a Programas presupuestarios (Programado)}) * 100$

Descripción del Indicador

Este indicador mide el número de programas presupuestarios que cuentan con seguimiento realizado en el cumplimiento de las metas programadas en los indicadores de desempeño en las Matrices de Indicadores para Resultados (MIR), en relación al total de los programas presupuestarios aprobados.

Tipo de Indicador	Gestión	Dimensión del Indicador	Eficiencia	Año de Medición del Resultado	2022
Cobertura	Estatal	Frecuencia de Medición	Trimestral		

Parámetros de semaforización						Meta Institucional	Meta Valor	Unidad de medida (meta valor)	Desagregado meta valor por género	
0	59.99	60.00	79.99	80.00	130	100%	407	Seguimiento	Hombre	Mujer
■	■	■	■	■	■	Sentido del Indicador	Línea Base (meta valor)	Año (Línea base)	0.00	0.00
						Ascendente	339	2021		

Variables del Indicador

Nombre de la Variable	Unidad de medida	Tipo de Acumulación
Número de seguimientos a Programas presupuestarios (realizado)	Seguimiento	Suma
Número de seguimientos a Programas presupuestarios (programado)	Seguimiento	Suma

Fuente de Información Sistema de Presupuesto basado en Resultados (SEPbR) - Sistema de seguimiento de indicadores de programas presupuestarios (<https://sepbr.hacienda.jalisco.gob.mx/>), Dirección de Programación, Archivo Propio, Secretaría de la Hacienda Pública, 2021.

Medios de verificación Bases de datos del Sistema Integral de Información Financiera y el Sistema Estatal de Presupuesto Basado en Resultados, Dirección General de Programación, Presupuesto y Evaluación del Gasto Público, 2021

Supuestos Las Unidades Responsables se apegan a los criterios CREMAA y mejoran la calidad de los Programas a su cargo

Observaciones

Id_mir 26209

- 1 El presente documento despliega la información perteneciente a los indicadores estratégicos y gestión de aquellos programas presupuestarios que proveen de bienes y servicios que generan valor público a la ciudadanía jalisciense
- 2 Se muestra el número del Componente relacionado con el indicador.

GOBIERNO DEL ESTADO DE JALISCO PRESUPUESTO DE EGRESOS PARA EL EJERCICIO FISCAL 2022 Ficha Técnica de Indicador

Sistema de Evaluación del Desempeño (SED)

Gobierno del Estado de Jalisco Secretaría de la Hacienda Pública

Datos del Programa
Formulación, integración, Ejercicio, Seguimiento, Control y Difusión del Presupuesto basado en Resultados (PbR) y SED

Eje: Gobierno efectivo e integridad pública Tema: Hacienda Pública

¿Quién gasta?

03 Unidad Presupuestal	000 Unidad Responsable	00100 Unidad Ejecutora del Gasto
Secretaría de la Hacienda Pública	Secretaría de la Hacienda Pública	Dirección General de Programación, Presupuesto y Evaluación del Gasto Público

¿Para qué se gasta?

Finalidad	Función	Subfunción
Gobierno	Asuntos Financieros y Hacendarios	Asuntos Hacendarios

Presupuesto asignado al Programa Presupuestario

Monto

Objetivos

Nivel	Clave Componente	Resumen Narrativo
Componente	02	Presupuesto de Egresos aplicado con base en resultados.

Datos del Indicador

Denominación	Método de cálculo
Porcentaje de decremento de cédulas de adecuaciones presupuestales realizadas en el año actual, respecto al año anterior	$(\text{Porcentaje de decremento de cédulas de adecuaciones presupuestales realizadas en el año actual, respecto al año anterior (Realizado)} / \text{Porcentaje de decremento de cédulas de adecuaciones presupuestales realizadas en el año actual, respecto al año anterior (Programado)}) * 100$

Descripción del Indicador
Este indicador muestra el porcentaje de cédulas de adecuaciones presupuestales realizadas en el presente ejercicio fiscal respecto al año inmediato anterior en dónde cada movimiento presupuestal sea vinculado con su repercusión a objetivos y metas.

Tipo de Indicador	<input type="text" value="Gestión"/>	Dimensión del Indicador	<input type="text" value="Calidad"/>	Año de Medición del Resultado	<input type="text" value="2022"/>
Cobertura	<input type="text" value="Estatal"/>	Frecuencia de Medición	<input type="text" value="Semestral"/>		

Parámetros de semaforización	Desagregado meta valor por género				
	Meta Institucional	Meta Valor	Unidad de medida (meta valor)	Hombre	Mujer
<input type="text" value="130"/> <input type="text" value="80.00"/> <input type="text" value="79.99"/> <input type="text" value="60.00"/> <input type="text" value="59.99"/> <input type="text" value="0"/>	<input type="text" value="100%"/>	<input type="text" value="10"/>	<input type="text" value="Porcentaje"/>	<input type="text" value="0.00"/>	<input type="text" value="0.00"/>
<div style="display: flex; justify-content: space-around;"> <div style="width: 15px; height: 15px; background-color: red; border: 1px solid black;"></div> <div style="width: 15px; height: 15px; background-color: yellow; border: 1px solid black;"></div> <div style="width: 15px; height: 15px; background-color: green; border: 1px solid black;"></div> </div>	Sentido del Indicador	Línea Base (meta valor)	Año (Línea base)		
	<input type="text" value="Descendente"/>	<input type="text" value="10"/>	<input type="text" value="2015"/>		

VARIABLES DEL INDICADOR

Nombre de la Variable	Unidad de medida	Tipo de Acumulación
Porcentaje de decremento de cédulas de adecuaciones presupuestales realizadas en el año actual, respecto al año anterior (realizado)	Porcentaje	Valor presente
Porcentaje de decremento de cédulas de adecuaciones presupuestales realizadas en el año actual, respecto al año anterior (programado)	Porcentaje	Valor presente

Fuente de Información	Sistema Integral de Información Financiera (SIIF), Cédulas de Adecuaciones Presupuestales, Dirección de Presupuesto, Archivo propio, Secretaría de la Hacienda Pública, 2021.
Medios de verificación	Sistema Integral de Información Financiera SIIF, Cédulas de Adecuaciones Presupuestales, Dirección de Presupuesto, Archivo propio, Secretaría de la Hacienda Pública, 2021.
Supuestos	Las Dependencias y Entidades Públicas de la Administración Pública Estatal cuentan con sus respectivas áreas de planeación interna. Los servidores públicos que realizan las funciones de planeación realizan adecuadas proyecciones financieras y/o planeación financiera en sus diversos proyectos, programas y acciones. El sistema de control financiero genera la información en tiempo y en forma.
Observaciones	

Id_mir

- 1 El presente documento despliega la información perteneciente a los indicadores estratégicos y gestión de aquellos programas presupuestarios que proveen de bienes y servicios que generan valor público a la ciudadanía jalisciense
- 2 Se muestra el número del Componente relacionado con el indicador.

GOBIERNO DEL ESTADO DE JALISCO
PRESUPUESTO DE EGRESOS PARA EL EJERCICIO FISCAL 2022

Ficha Técnica de Indicador

Sistema de Evaluación del Desempeño (SED)

Gobierno del Estado de Jalisco		Secretaría de la Hacienda Pública	
Datos del Programa			
Fortalecimiento de la Hacienda Municipal			
Eje: Gobierno efectivo e integridad pública		Tema: Hacienda Pública	
¿Quién gasta?			
03	Unidad Presupuestal	000	Unidad Responsable
Secretaría de la Hacienda Pública		Secretaría de la Hacienda Pública	
00100	Unidad Ejecutora del Gasto	Dirección General de Programación, Presupuesto y Evaluación del Gasto Público	
¿Para qué se gasta?			
Finalidad		Función	
Gobierno		Asuntos Financieros y Hacendarios	
		Subfunción	
		Asuntos Hacendarios	
Presupuesto asignado al Programa Presupuestario			
Monto		\$127,156,453.00	
Objetivos			
Nivel	Clave Componente	Resumen Narrativo	
Componente	06	Cumplimiento de obligaciones respecto a Recursos Federales transferidos	
Datos del Indicador			
Denominación		Método de cálculo	
Índice de Calidad de la Información (ICI)		$(\text{Número de Informes del desempeño (Realizado)} / \text{Número de Informes del desempeño (Programado)}) * 100$	
Descripción del Indicador			
Este Indicador mide los avances y consistencia en ejercicio de los recursos federales transferidos para el estado y posterior ranqueo con el resto de las entidades federativas.			
Tipo de Indicador	Gestión	Dimensión del Indicador	Eficiencia
Cobertura	Estatral	Frecuencia de Medición	Trimestral
		Año de Medición del Resultado	
		2021	
Desagregado meta valor por género			
Parámetros de semaforización		Meta Institucional	Meta Valor
0	59.99	100%	1
60.00	79.99	Unidad de medida (meta valor)	Unidad de medida (meta valor)
80.00	130	Informe	Informe
130		Hombre	Mujer
130		0.00	0.00
		Sentido del Indicador	Línea Base (meta valor)
		Ascendente	No disponible
		Año (Línea base)	
		2020	
Variables del Indicador			
Nombre de la Variable		Unidad de medida	Tipo de Acumulación
Número de Informes del desempeño (realizado)		Informe	Valor presente
Número de Informes del desempeño (programado)		Informe	Valor presente
Fuente de Información			
Reporte de la Federación SHCP en https://www.cuentapublica.hacienda.gob.mx/es/PTP/EntidadesFederativas			
Medios de verificación			
https://www.transparenciapresupuestaria.gob.mx/en/PTP/EntidadesFederativas			
Supuestos			
Los municipios, dependencias y organismos del Estado que ejercen recursos federales participan activa y correctamente en el registro de los avances solicitados por el Sistema de Recursos Federales Transferidos.			
Observaciones			
Id_mir	26284		

- 1 El presente documento despliega la información perteneciente a los indicadores estratégicos y gestión de aquellos programas presupuestarios que proveen de bienes y servicios que generan valor público a la ciudadanía jalisciense
- 2 Se muestra el número del Componente relacionado con el indicador.

GOBIERNO DEL ESTADO DE JALISCO PRESUPUESTO DE EGRESOS PARA EL EJERCICIO FISCAL 2022 Ficha Técnica de Indicador

Sistema de Evaluación del Desempeño (SED)						
Gobierno del Estado de Jalisco			Secretaría de la Hacienda Pública			
Datos del Programa						
Formulación, integración, Ejercicio, Seguimiento, Control y Difusión del Presupuesto basado en Resultados (PbR) y SED						
Eje: Gobierno efectivo e integridad pública			Tema: Hacienda Pública			
¿Quién gasta?						
03	Unidad Presupuestal	000	Unidad Responsable	00100	Unidad Ejecutora del Gasto	
Secretaría de la Hacienda Pública		Secretaría de la Hacienda Pública		Dirección General de Programación, Presupuesto y Evaluación del Gasto Público		
¿Para qué se gasta?						
Finalidad		Función		Subfunción		
Gobierno		Asuntos Financieros y Hacendarios		Asuntos Hacendarios		
Presupuesto asignado al Programa Presupuestario						
Monto		\$70,267,719.00				
Objetivos						
Nivel	Clave Componente	Resumen Narrativo				
Componente	03	Atención de mecanismos de Rendición de cuentas realizados al Presupuesto de Egresos en sus diferentes modalidades, tiempos y medios o plataformas				
Datos del Indicador						
Denominación			Método de cálculo			
Total de mecanismos de rendición de cuentas elaborados			(Número de mecanismos de rendición de cuentas (Realizado) / Número de mecanismos de rendición de cuentas (Programado)) * 100			
Descripción del Indicador						
Este indicador mide el número de acciones de mecanismos que se llevan a cabo para la rendición de cuentas						
Tipo de Indicador	Gestión	Dimensión del Indicador	Eficiencia	Año de Medición del Resultado	2022	
Cobertura	Estatal	Frecuencia de Medición	Trimestral			
Desagregado meta valor por género						
Parámetros de semaforización		Meta Institucional	Meta Valor	Unidad de medida (meta valor)	Hombre	Mujer
0	59.99	60.00	79.99	80.00	130	
		Sentido del Indicador	Línea Base (meta valor)	Año (Línea base)		
		Ascendente	No disponible	No disponible		
Variabes del Indicador						
Nombre de la Variable			Unidad de medida	Tipo de Acumulación		
Número de mecanismos de rendición de cuentas (realizado)			Mecanismo	Suma		
Número de mecanismos de rendición de cuentas (programado)			Mecanismo	Suma		
Fuente de Información	Expedientes de actividades y acciones realizadas en materia de rendición de cuentas de la Dirección General de Programación, Presupuesto y Evaluación del Gasto Público, 2022					
Medios de verificación	Programa de Trabajo de rendición de cuentas Interno DGPPEGP, Dirección de Presupuesto, Archivo Propio, 2021-2022, Informe de Gobierno, Manual de Presupuesto Ciudadano, Oficios de notificación de presupuestos autorizados de Egresos de la Dirección General de Programación, Presupuesto y Evaluación del Gasto Público, Secretaría de la Hacienda Pública.					
Supuestos	Existe los mecanismos e insumos necesarios para una rendición de cuentas eficiente y transparente.					
Observaciones						
Id_mir	30395					
1	El presente documento despliega la información perteneciente a los indicadores estratégicos y gestión de aquellos programas presupuestarios que proveen de bienes y servicios que generan valor público a la ciudadanía jalisciense					
2	Se muestra el número del Componente relacionado con el indicador.					

GOBIERNO DEL ESTADO DE JALISCO PRESUPUESTO DE EGRESOS PARA EL EJERCICIO FISCAL 2022 Ficha Técnica de Indicador

Sistema de Evaluación del Desempeño (SED)

Gobierno del Estado de Jalisco	Secretaría de la Hacienda Pública
Datos del Programa	

Salvaguarda de los Intereses Jurídicos, Fiscales y Hacendarios del Estado

Eje: Gobierno efectivo e integridad pública Tema: Hacienda Pública

¿Quién gasta?

03 Unidad Presupuestal	000 Unidad Responsable	00103 Unidad Ejecutora del Gasto
Secretaría de la Hacienda Pública	Secretaría de la Hacienda Pública	Procuraduría Fiscal del Estado

¿Para qué se gasta?

Finalidad	Función	Subfunción
Gobierno	Coordinación de la Política de Gobierno	Asuntos Jurídicos

Presupuesto asignado al Programa Presupuestario

Monto

Objetivos

Nivel	Clave Componente	Resumen Narrativo
Fin		

Datos del Indicador

Denominación	Método de cálculo
Posición en el Subíndice Gobiernos Eficaces del Índice de Competitividad, IMCO	(Posición en el Subíndice Gobiernos Eficaces del Índice de Competitividad, IMCO (Realizado)/Posición en el Subíndice Gobiernos Eficaces del Índice de Competitividad, IMCO (Programado))*100

Descripción del Indicador

El subíndice Gobiernos Eficaces y Eficaces evalúa la forma en que los gobiernos de las entidades federativas son capaces de influir positivamente en la competitividad mediante políticas públicas orientadas a fomentar el desarrollo económico local.

Se evalúa la calidad de la gestión fiscal y financiera local, así como el grado de transparencia y rendición de cuentas asociado a la misma. De igual modo, se evalúa cómo los ingresos fiscales contribuyen al crecimiento de la economía formal.

Tipo de Indicador	<input type="text" value="Estratégico"/>	Dimensión del Indicador	<input type="text" value="Eficacia"/>	Año de Medición del Resultado	<input type="text" value="2024"/>
Cobertura	<input type="text" value="Estatal"/>	Frecuencia de Medición	<input type="text" value="Anual"/>		

Desagregado meta valor por género

	Meta Institucional	Meta Valor	Unidad de medida (meta valor)	Hombre	Mujer												
Parámetros de semaforzación	<input type="text" value="100%"/>	<input type="text" value="3"/>	<input type="text" value="Posición"/>	<input type="text" value="No disponible"/>	<input type="text" value="No disponible"/>												
<table style="display: inline-table; border: none;"> <tr> <td style="border: 1px solid black; padding: 2px;">130</td> <td style="border: 1px solid black; padding: 2px;">80.00</td> <td style="border: 1px solid black; padding: 2px;">79.99</td> <td style="border: 1px solid black; padding: 2px;">60.00</td> <td style="border: 1px solid black; padding: 2px;">59.99</td> <td style="border: 1px solid black; padding: 2px;">0</td> </tr> <tr> <td style="background-color: red; width: 15px; height: 15px;"></td> <td style="background-color: red; width: 15px; height: 15px;"></td> <td style="background-color: yellow; width: 15px; height: 15px;"></td> <td style="background-color: yellow; width: 15px; height: 15px;"></td> <td style="background-color: green; width: 15px; height: 15px;"></td> <td style="background-color: green; width: 15px; height: 15px;"></td> </tr> </table>	130	80.00	79.99	60.00	59.99	0							Sentido del Indicador	Línea Base (meta valor)	Año (Línea base)		
130	80.00	79.99	60.00	59.99	0												
	<input type="text" value="Descendente"/>	<input type="text" value="10"/>	<input type="text" value="2021"/>														

Variables del Indicador

Nombre de la Variable	Unidad de medida	Tipo de Acumulación
Posición en el Subíndice Gobiernos Eficaces del Índice de Competitividad, IMCO (realizado)	<input type="text" value="Posición"/>	<input type="text" value="Valor presente"/>
Posición en el Subíndice Gobiernos Eficaces del Índice de Competitividad, IMCO (programado)	<input type="text" value="Posición"/>	<input type="text" value="Valor presente"/>

Fuente de Información	<input type="text" value="IMCO. Índice de Competitividad Estatal (ICE), 2021."/>
Medios de verificación	<input type="text"/>
Supuestos	<input type="text"/>
Observaciones	<input type="text"/>
Id_mir	<input type="text" value="29867"/>

- 1 El presente documento despliega la información perteneciente a los indicadores estratégicos y gestión de aquellos programas presupuestarios que proveen de bienes y servicios que generan valor público a la ciudadanía jalisciense
- 2 Se muestra el número del Componente relacionado con el indicador.

GOBIERNO DEL ESTADO DE JALISCO PRESUPUESTO DE EGRESOS PARA EL EJERCICIO FISCAL 2022 Ficha Técnica de Indicador

Sistema de Evaluación del Desempeño (SED)

Gobierno del Estado de Jalisco Secretaría de la Hacienda Pública

Datos del Programa

Salvaguarda de los Intereses Jurídicos, Fiscales y Hacendarios del Estado

Eje: Gobierno efectivo e integridad pública Tema: Hacienda Pública

¿Quién gasta?

03 Unidad Presupuestal	000 Unidad Responsable	00103 Unidad Ejecutora del Gasto
Secretaría de la Hacienda Pública	Secretaría de la Hacienda Pública	Procuraduría Fiscal del Estado

¿Para qué se gasta?

Finalidad	Función	Subfunción
Gobierno	Coordinación de la Política de Gobierno	Asuntos Jurídicos

Presupuesto asignado al Programa Presupuestario

Monto

Objetivos

Nivel	Clave Componente	Resumen Narrativo
Propósito		

Datos del Indicador

Denominación Nivel de calidad crediticia de las finanzas públicas	Método de cálculo (Nivel de calificación crediticia de las finanzas públicas de Jalisco (Realizado)/Nivel de calificación crediticia de las finanzas públicas de Jalisco (Programado))*100
---	--

Descripción del Indicador
Este indicador muestra el nivel de calificación crediticia de las finanzas públicas de Jalisco. Son considerados 21 niveles (1= mejor, 21= peor) de calificación homologados para las cuatro calificadoras autorizadas por la Comisión Nacional Bancaria y de Valores en forma definitiva y pública.

Tipo de Indicador	<input type="text" value="Estratégico"/>	Dimensión del Indicador	<input type="text" value="Eficacia"/>	Año de Medición del Resultado	<input type="text" value="2024"/>
Cobertura	<input type="text" value="Estatal"/>	Frecuencia de Medición	<input type="text" value="Anual"/>		

Desagregado meta valor por género

Parámetros de semaforización						Meta Institucional	Meta Valor	Unidad de medida (meta valor)	Hombre	Mujer
<input type="text" value="130"/>	<input type="text" value="80.00"/>	<input type="text" value="79.99"/>	<input type="text" value="60.00"/>	<input type="text" value="59.99"/>	<input type="text" value="0"/>	<input type="text" value="100%"/>	<input type="text" value="3"/>	<input type="text" value="Nivel"/>	<input type="text" value="No disponible"/>	<input type="text" value="No disponible"/>
						Sentido del Indicador	Línea Base (meta valor)	Año (Línea base)		
						<input type="text" value="Descendente"/>	<input type="text" value="5"/>	<input type="text" value="2021"/>		

Variables del Indicador

Nombre de la Variable	Unidad de medida	Tipo de Acumulación
Nivel de calificación crediticia de las finanzas públicas de Jalisco (realizado)	<input type="text" value="Nivel"/>	<input type="text" value="Valor presente"/>
Nivel de calificación crediticia de las finanzas públicas de Jalisco (programado)	<input type="text" value="Nivel"/>	<input type="text" value="Valor presente"/>

Fuente de Información	<input type="text" value="Secretaría de la Hacienda Pública. Gobierno de Jalisco, 2020."/>
Medios de verificación	<input type="text"/>
Supuestos	<input type="text"/>
Observaciones	<input type="text"/>
Id_mir	<input type="text" value="33462"/>

- 1 El presente documento despliega la información perteneciente a los indicadores estratégicos y gestión de aquellos programas presupuestarios que proveen de bienes y servicios que generan valor público a la ciudadanía jalisciense
- 2 Se muestra el número del Componente relacionado con el indicador.

GOBIERNO DEL ESTADO DE JALISCO
PRESUPUESTO DE EGRESOS PARA EL EJERCICIO FISCAL 2022
Ficha Técnica de Indicador

Sistema de Evaluación del Desempeño (SED)

Gobierno del Estado de Jalisco Secretaría de la Hacienda Pública

Datos del Programa

Salvaguarda de los Intereses Jurídicos, Fiscales y Hacendarios del Estado

Eje: Gobierno efectivo e integridad pública Tema: Hacienda Pública

¿Quién gasta?

03 Unidad Presupuestal	000 Unidad Responsable	00103 Unidad Ejecutora del Gasto
Secretaría de la Hacienda Pública	Secretaría de la Hacienda Pública	Procuraduría Fiscal del Estado

¿Para qué se gasta?

Finalidad	Función	Subfunción
Gobierno	Coordinación de la Política de Gobierno	Asuntos Jurídicos

Presupuesto asignado al Programa Presupuestario

Monto

Objetivos

Nivel	Clave Componente	Resumen Narrativo
Componente	C1	Representación de la Secretaría de la Hacienda Pública del Gobierno del Estado de Jalisco proporcionada en procedimientos jurisdiccionales y administrativos laborales

Datos del Indicador

Denominación	Método de cálculo
Total de demandas laborales en contra de la Secretaría de la Hacienda Pública, atendidas dentro del plazo establecido por las autoridades jurisdiccionales	$(\text{Porcentaje de demandas laborales atendidas dentro del plazo (Realizado)} / \text{Porcentaje de demandas laborales atendidas dentro del plazo (Programado)}) * 100$

Descripción del Indicador
La Secretaría de la Hacienda Pública es representada en todos los asuntos de índole laboral antes las autoridades jurisdiccionales

Tipo de Indicador	<input type="text" value="Gestión"/>	Dimensión del Indicador	<input type="text" value="Eficacia"/>	Año de Medición del Resultado	<input type="text" value="2022"/>
Cobertura	<input type="text" value="Estatal"/>	Frecuencia de Medición	<input type="text" value="Mensual"/>		

Parámetros de semaforización	Meta Institucional	Meta Valor	Unidad de medida (meta valor)	Desagregado meta valor por género	
				Hombre	Mujer
<input type="text" value="0"/> <input type="text" value="59.99"/> <input type="text" value="60.00"/> <input type="text" value="79.99"/> <input type="text" value="80.00"/> <input type="text" value="130"/>	<input type="text" value="100%"/>	<input type="text" value="100"/>	<input type="text" value="Demanda"/>	<input type="text" value="0.00"/>	<input type="text" value="0.00"/>
	Sentido del Indicador	Línea Base (meta valor)	Año (Línea base)		
	<input type="text" value="Ascendente"/>	<input type="text" value="100"/>	<input type="text" value="2021"/>		

Variables del Indicador

Nombre de la Variable	Unidad de medida	Tipo de Acumulación
Porcentaje de demandas laborales atendidas dentro del plazo (realizado)	<input type="text" value="Demanda"/>	<input type="text" value="Suma"/>
Porcentaje de demandas laborales atendidas dentro del plazo (programado)	<input type="text" value="Demanda"/>	<input type="text" value="Suma"/>

Fuente de Información	<input type="text" value="Demandas presentadas en la Procuraduría Fiscal del Estado"/>
Medios de verificación	<input type="text" value="Control, archivo y expedientes internos"/>
Supuestos	<input type="text" value="Personal con habilidades y equipo tecnologico disponible"/>
Observaciones	<input type="text"/>
Id_mir	<input type="text" value="26143"/>

- 1 El presente documento despliega la información perteneciente a los indicadores estratégicos y gestión de aquellos programas presupuestarios que proveen de bienes y servicios que generan valor público a la ciudadanía jalisciense
- 2 Se muestra el número del Componente relacionado con el indicador.

GOBIERNO DEL ESTADO DE JALISCO PRESUPUESTO DE EGRESOS PARA EL EJERCICIO FISCAL 2022 Ficha Técnica de Indicador

Sistema de Evaluación del Desempeño (SED)

Gobierno del Estado de Jalisco Secretaría de la Hacienda Pública

Datos del Programa

Salvaguarda de los Intereses Jurídicos, Fiscales y Hacendarios del Estado

Eje: Gobierno efectivo e integridad pública Tema: Hacienda Pública

¿Quién gasta?

03 Unidad Presupuestal	000 Unidad Responsable	00103 Unidad Ejecutora del Gasto
Secretaría de la Hacienda Pública	Secretaría de la Hacienda Pública	Procuraduría Fiscal del Estado

¿Para qué se gasta?

Finalidad	Función	Subfunción
Gobierno	Coordinación de la Política de Gobierno	Asuntos Jurídicos

Presupuesto asignado al Programa Presupuestario

Monto

Objetivos

Nivel	Clave Componente	Resumen Narrativo
Componente	04	Representación de la Secretaría de la Hacienda Pública del Gobierno del Estado de Jalisco proporcionada en procesos fiscales federales en materia de ingresos coordinados en materia fiscal federal

Datos del Indicador

Denominación	Método de cálculo
Total de juicios de nulidad y recursos administrativos de revocación en ingresos coordinados atendidos	(Porcentaje de emplazamientos en la de defensa fiscal federal en juicios de nulidad recibidas (Realizado) / Porcentaje de emplazamientos en la de defensa fiscal federal en juicios de nulidad recibidas (Programado))*100

Descripción del Indicador
Representación de la Secretaría de la Hacienda Pública ante el Tribunal Federal de Justicia Administrativa y sede administrativa, en ingresos coordinados

Tipo de Indicador	<input type="text" value="Gestión"/>	Dimensión del Indicador	<input type="text" value="Eficacia"/>	Año de Medición del Resultado	<input type="text" value="2022"/>
Cobertura	<input type="text" value="Estatal"/>	Frecuencia de Medición	<input type="text" value="Mensual"/>		

Parámetros de semaforización						Desagregado meta valor por género				
0	59.99	60.00	79.99	80.00	130	Meta Institucional	Meta Valor	Unidad de medida (meta valor)	Hombre	Mujer
■	■	■	■	■	■	<input type="text" value="100%"/>	<input type="text" value="100"/>	<input type="text" value="Emplazamiento"/>	<input type="text" value="0.00"/>	<input type="text" value="0.00"/>
						Sentido del Indicador	Línea Base (meta valor)	Año (Línea base)		
						<input type="text" value="Ascendente"/>	<input type="text" value="100"/>	<input type="text" value="2021"/>		

Variables del Indicador

Nombre de la Variable	Unidad de medida	Tipo de Acumulación
Porcentaje de emplazamientos en la de defensa fiscal federal en juicios de nulidad recibidas (realizado)	Emplazamiento	Suma
Porcentaje de emplazamientos en la de defensa fiscal federal en juicios de nulidad recibidas (programado)	Emplazamiento	Suma

Fuente de Información

Medios de verificación

Supuestos

Observaciones

Id_mir

- 1 El presente documento despliega la información perteneciente a los indicadores estratégicos y gestión de aquellos programas presupuestarios que proveen de bienes y servicios que generan valor público a la ciudadanía jalisciense
- 2 Se muestra el número del Componente relacionado con el indicador.

GOBIERNO DEL ESTADO DE JALISCO
PRESUPUESTO DE EGRESOS PARA EL EJERCICIO FISCAL 2022
Ficha Técnica de Indicador

Sistema de Evaluación del Desempeño (SED)

Gobierno del Estado de Jalisco		Secretaría de la Hacienda Pública	
Datos del Programa			
Salvaguarda de los Intereses Jurídicos, Fiscales y Hacendarios del Estado			
Eje: Gobierno efectivo e integridad pública		Tema: Hacienda Pública	
¿Quién gasta?			
03	Unidad Presupuestal	000	Unidad Responsable
Secretaría de la Hacienda Pública		Secretaría de la Hacienda Pública	
00103	Unidad Ejecutora del Gasto	Procuraduría Fiscal del Estado	
¿Para qué se gasta?			
Finalidad		Función	
Gobierno		Coordinación de la Política de Gobierno	
		Subfunción	
		Asuntos Jurídicos	
Presupuesto asignado al Programa Presupuestario			
Monto		\$55,475,212.00	
Objetivos			
Nivel	Clave Componente	Resumen Narrativo	
Componente	02	Representación de la Secretaría de la Hacienda Pública y sus Unidades Administrativas, proporcionada ante las autoridades jurisdiccionales, estatales y federales en controversias de carácter fiscal, financiero y hacendarios en el ámbito estatal y federal	
Datos del Indicador			
Denominación		Método de cálculo	
Total de asuntos fiscales atendidos		(Porcentaje de iniciativas y análisis de asuntos fiscales, en materia fiscal, hacendaria y financiera. (Realizado) / Porcentaje de iniciativas y análisis de asuntos fiscales, en materia fiscal, hacendaria y financiera. (Programado)) * 100	
Descripción del Indicador			
Representación de la Secretaría de la Hacienda Pública, a través de la adecuación del marco normativo y la defensa de la hacienda pública.			
Tipo de Indicador	Gestión	Dimensión del Indicador	Economía
Cobertura	Estatal	Frecuencia de Medición	Mensual
		Año de Medición del Resultado 2022	
Desagregado meta valor por género			
Parámetros de semaforización		Meta Institucional	Meta Valor
0	59.99	100%	100
60.00	79.99	Unidad de medida (meta valor)	Desagregado meta valor por género
80.00	130	Resolución	Hombre 0.00
130		Línea Base (meta valor)	Mujer 0.00
■	■	Año (Línea base)	
■	■	100	
■	■		
■	■		
Variables del Indicador			
Nombre de la Variable		Unidad de medida	Tipo de Acumulación
Porcentaje de iniciativas y análisis de asuntos fiscales, en materia fiscal, hacendaria y financiera. (realizado)		Resolución	Suma
Porcentaje de iniciativas y análisis de asuntos fiscales, en materia fiscal, hacendaria y financiera. (programado)		Resolución	Suma
Fuente de Información	Control, archivo y expedientes internos.		
Medios de verificación	Control, archivo y expedientes internos.		
Supuestos	Existe personal, capacitación, el criterio de los tribunales y que los procesos internos se apeguen a la norma		
Observaciones			
Id_mir	26151		
1	El presente documento despliega la información perteneciente a los indicadores estratégicos y gestión de aquellos programas presupuestarios que proveen de bienes y servicios que generan valor público a la ciudadanía jalisciense		
2	Se muestra el número del Componente relacionado con el indicador.		

GOBIERNO DEL ESTADO DE JALISCO PRESUPUESTO DE EGRESOS PARA EL EJERCICIO FISCAL 2022 Ficha Técnica de Indicador

Sistema de Evaluación del Desempeño (SED)

Gobierno del Estado de Jalisco Secretaría de la Hacienda Pública

Datos del Programa

Salvaguarda de los Intereses Jurídicos, Fiscales y Hacendarios del Estado

Eje: Gobierno efectivo e integridad pública Tema: Hacienda Pública

¿Quién gasta?

03 Unidad Presupuestal	000 Unidad Responsable	00103 Unidad Ejecutora del Gasto
Secretaría de la Hacienda Pública	Secretaría de la Hacienda Pública	Procuraduría Fiscal del Estado

¿Para qué se gasta?

Finalidad	Función	Subfunción
Gobierno	Coordinación de la Política de Gobierno	Asuntos Jurídicos

Presupuesto asignado al Programa Presupuestario

Monto

Objetivos

Nivel	Clave Componente	Resumen Narrativo
Componente	01	Asuntos de la Procuraduría Fiscal, legislativos y contractuales atendidos en materia fiscal, hacendaria y financiera.

Datos del Indicador

Denominación	Método de cálculo
Total de iniciativas para la adecuación del marco normativo	(Número de iniciativas para la adecuación del marco normativo (Realizado) / Número de iniciativas para la adecuación del marco normativo (Programado))*100

Descripción del Indicador
Se elabora el proyecto de la ley de ingresos del ejercicio fiscal, así como la adecuación del marco normativo en materia fiscal, financiera y hacendaria.

Tipo de Indicador	<input type="text" value="Gestión"/>	Dimensión del Indicador	<input type="text" value="Eficacia"/>	Año de Medición del Resultado	<input type="text" value="2022"/>
Cobertura	<input type="text" value="Estatal"/>	Frecuencia de Medición	<input type="text" value="Mensual"/>		

Parámetros de semaforización	Meta Institucional	Meta Valor	Unidad de medida (meta valor)	Desagregado meta valor por género	
				Hombre	Mujer
<input type="text" value="0"/> <input type="text" value="59.99"/> <input type="text" value="60.00"/> <input type="text" value="79.99"/> <input type="text" value="80.00"/> <input type="text" value="130"/>	<input type="text" value="100%"/>	<input type="text" value="15"/>	<input type="text" value="Iniciativa de Ley"/>	<input type="text" value="0.00"/>	<input type="text" value="0.00"/>
<div style="display: flex; justify-content: space-around;"> <div style="width: 20px; height: 20px; background-color: red;"></div> <div style="width: 20px; height: 20px; background-color: yellow;"></div> <div style="width: 20px; height: 20px; background-color: green;"></div> </div>	Sentido del Indicador	Línea Base (meta valor)	Año (Línea base)		
	<input type="text" value="Ascendente"/>	<input type="text" value="15"/>	<input type="text" value="2021"/>		

Variables del Indicador

Nombre de la Variable	Unidad de medida	Tipo de Acumulación
Número de iniciativas para la adecuación del marco normativo (realizado)	<input type="text" value="Iniciativa de Ley"/>	<input type="text" value="Suma"/>
Número de iniciativas para la adecuación del marco normativo (programado)	<input type="text" value="Iniciativa de Ley"/>	<input type="text" value="Suma"/>

Fuente de Información	<input type="text" value="Control, archivo y expedientes internos."/>
Medios de verificación	<input type="text" value="Control, archivo y expedientes internos"/>
Supuestos	<input type="text" value="Existe personal suficiente y se lleva a cabo la capacitación"/>
Observaciones	<input type="text"/>
Id_mir	<input type="text" value="26152"/>

- 1 El presente documento despliega la información perteneciente a los indicadores estratégicos y gestión de aquellos programas presupuestarios que proveen de bienes y servicios que generan valor público a la ciudadanía jalisciense
- 2 Se muestra el número del Componente relacionado con el indicador.

GOBIERNO DEL ESTADO DE JALISCO
PRESUPUESTO DE EGRESOS PARA EL EJERCICIO FISCAL 2022
Ficha Técnica de Indicador

Sistema de Evaluación del Desempeño (SED)

Gobierno del Estado de Jalisco **Secretaría de la Hacienda Pública**

Datos del Programa

Salvaguarda de los Intereses Jurídicos, Fiscales y Hacendarios del Estado

Eje: Gobierno efectivo e integridad pública Tema: Hacienda Pública

¿Quién gasta?

03	Unidad Presupuestal	000	Unidad Responsable	00103	Unidad Ejecutora del Gasto
	Secretaría de la Hacienda Pública		Secretaría de la Hacienda Pública		Procuraduría Fiscal del Estado

¿Para qué se gasta?

Finalidad	Función	Subfunción
Gobierno	Coordinación de la Política de Gobierno	Asuntos Jurídicos

Presupuesto asignado al Programa Presupuestario

Monto

Objetivos

Nivel	Clave Componente	Resumen Narrativo
Componente	03	Atención de los recursos de revocación, consultas y acuerdos presupuestarios, proporcionadas en materia fiscal, estatal; a los contribuyentes y unidades administrativas de la Secretaría

Datos del Indicador

Denominación	Método de cálculo
Total de consultas y resoluciones en materia fiscal estatal y federal y acuerdos en materia presupuestal atendido en tiempo y forma	(Revisión y elaboración de contratos, convenios y consultas en materia fiscal hacendaria y financiera, estatal y federal (Realizado) / Revisión y elaboración de contratos, convenios y consultas en materia fiscal hacendaria y financiera, estatal y federal (Programado))*100

Descripción del Indicador
Este indicador mide la atención de consultas en materia fiscal, financiera y hacendaria estatal y federal, contestación de recursos administrativos de revocación en materia fiscal estatal y federal. Proyección de acuerdos presupuestales, revisión y elaboración de contratos y convenios de apoyo financiero, y emisión de resoluciones para la declaratoria de prescripción.

Tipo de Indicador	<input type="text" value="Gestión"/>	Dimensión del Indicador	<input type="text" value="Eficacia"/>	Año de Medición del Resultado	<input type="text" value="2022"/>
Cobertura	<input type="text" value="Estatal"/>	Frecuencia de Medición	<input type="text" value="Mensual"/>		

Parámetros de semaforización	0	59.99	60.00	79.99	80.00	130
	■ ■ ■ ■ ■ ■					
	Meta Institucional	Meta Valor	Unidad de medida (meta valor)	Desagregado meta valor por género		
	<input type="text" value="100%"/>	<input type="text" value="100"/>	<input type="text" value="Revisión"/>	Hombre	Mujer	
	<input type="text" value="0.00"/>	<input type="text" value="0.00"/>				
	Sentido del indicador	Línea Base (meta valor)	Año (Línea base)			
	<input type="text" value="Ascendente"/>	<input type="text" value="100"/>	<input type="text" value="2021"/>			

Variables del Indicador

Nombre de la Variable	Unidad de medida	Tipo de Acumulación
Revisión y elaboración de contratos, convenios y consultas en materia fiscal hacendaria y financiera, estatal y federal (realizado)	Revisión	Suma
Revisión y elaboración de contratos, convenios y consultas en materia fiscal hacendaria y financiera, estatal y federal (programado)	Revisión	Suma

Fuente de Información

Medios de verificación


Supuestos

Observaciones

Id_mir

- 1 El presente documento despliega la información perteneciente a los indicadores estratégicos y gestión de aquellos programas presupuestarios que proveen de bienes y servicios que generan valor público a la ciudadanía jalisciense
- 2 Se muestra el número del Componente relacionado con el indicador.

GOBIERNO DEL ESTADO DE JALISCO
PRESUPUESTO DE EGRESOS PARA EL EJERCICIO FISCAL 2022
Ficha Técnica de Indicador

Sistema de Evaluación del Desempeño (SED)						
Gobierno del Estado de Jalisco			Secretaría de la Hacienda Pública			
Datos del Programa						
Operación Fideicomiso para la Infraestructura y Equipamiento Educativo						
Eje: Desarrollo y crecimiento económico			Tema: Financiamiento para el Desarrollo			
¿Quién gasta?						
03	Unidad Presupuestal	268	Unidad Responsable	00540	Unidad Ejecutora del Gasto	
Secretaría de la Hacienda Pública		Fideicomiso para la Infraestructura y Equipamiento Educativo		Fideicomiso para la Infraestructura y Equipamiento Educativo		
¿Para qué se gasta?						
Finalidad		Función		Subfunción		
Desarrollo Social		Educación		Otros Servicios Educativos y Actividades Inherentes		
Presupuesto asignado al Programa Presupuestario						
Monto		\$800,000,000.00				
Objetivos						
Nivel		Clave Componente		Resumen Narrativo		
Fin						
Datos del Indicador						
Denominación			Método de cálculo			
Posición en el Índice de Competitividad Estatal del IMCO			$(\text{Posición en el Índice de Competitividad Estatal del IMCO (Realizado)} / \text{Posición en el Índice de Competitividad Estatal del IMCO (Programado)}) * 100$			
Descripción del Indicador						
El indicador mide la posición de los estados en El Índice de Competitividad Estatal (ICE). El ICE mide la capacidad de los estados para forjar, atraer y retener talento e inversiones. Un estado competitivo es aquel que consistentemente resulta atractivo para el talento y la inversión, lo que se traduce en mayor productividad y bienestar para sus habitantes. Para medir esto, el índice evalúa tanto las capacidades estructurales como coyunturales de los estados. El ICE está compuesto por indicadores, categorizados en 10 subíndices que evalúan distintas dimensiones de la competitividad de los 32 estados del país.						
Tipo de Indicador		Dimensión del Indicador		Año de Medición del Resultado		
Estratégico		Eficacia		2022		
Cobertura		Frecuencia de Medición				
Estatal		Anual				
Desagregado meta valor por género						
Parámetros de semaforización		Meta Institucional	Meta Valor	Unidad de medida (meta valor)	Hombre	Mujer
0		100%	5	Posición	0.00	0.00
		Sentido del Indicador	Línea Base (meta valor)	Año (Línea base)		
			5	2021		
Variables del Indicador						
Nombre de la Variable			Unidad de medida		Tipo de Acumulación	
Posición en el Índice de Competitividad Estatal del IMCO (realizado)			Posición		Valor presente	
Posición en el Índice de Competitividad Estatal del IMCO (programado)			Posición		Valor presente	
Fuente de Información						
IMCO. Índice de Competitividad Estatal, 2021.						
Medios de verificación						
Supuestos						
Observaciones						
Id_mir		33445				
1 El presente documento despliega la información perteneciente a los indicadores estratégicos y gestión de aquellos programas presupuestarios que proveen de bienes y servicios que generan valor público a la ciudadanía jalisciense						
2 Se muestra el número del Componente relacionado con el indicador.						

GOBIERNO DEL ESTADO DE JALISCO
PRESUPUESTO DE EGRESOS PARA EL EJERCICIO FISCAL 2022

Ficha Técnica de Indicador

Sistema de Evaluación del Desempeño (SED)

Gobierno del Estado de Jalisco		Secretaría de la Hacienda Pública	
Datos del Programa			
Operación Fideicomiso para la Infraestructura y Equipamiento Educativo			
Eje: Desarrollo y crecimiento económico		Tema: Financiamiento para el Desarrollo	
¿Quién gasta?			
03	Unidad Presupuestal	268	Unidad Responsable
Secretaría de la Hacienda Pública		Fideicomiso para la Infraestructura y Equipamiento Educativo	
		00540	Unidad Ejecutora del Gasto
		Fideicomiso para la Infraestructura y Equipamiento Educativo	
¿Para qué se gasta?			
Finalidad	Función	Subfunción	
Desarrollo Social	Educación	Otros Servicios Educativos y Actividades Inherentes	
Presupuesto asignado al Programa Presupuestario			
Monto		\$800,000,000.00	
Objetivos			
Nivel	Clave Componente	Resumen Narrativo	
Propósito			
Datos del Indicador			
Denominación		Método de cálculo	
Grado promedio de escolaridad		$(\text{Grado promedio de escolaridad (Realizado)} / \text{Grado promedio de escolaridad (Programado)}) * 100$	
Descripción del Indicador			
Grado promedio de escolaridad			
Tipo de Indicador	Estratégico	Dimensión del Indicador	Eficacia
Cobertura	Estatatal	Frecuencia de Medición	Anual
		Año de Medición del Resultado 2022	
		Desagregado meta valor por género	
Parámetros de semaforización		Meta Institucional	Meta Valor
0		100%	10
0		Sentido del Indicador	Línea Base (meta valor)
0		10	2020
		Unidad de medida (meta valor)	Año (Línea base)
		Grado promedio escolar	2020
		Hombre	Mujer
		0.00	0.00
Variables del Indicador			
Nombre de la Variable		Unidad de medida	Tipo de Acumulación
Grado promedio de escolaridad (realizado)		Grado promedio escolar	Valor presente
Grado promedio de escolaridad (programado)		Grado promedio escolar	Valor presente
Fuente de Información INEGI, Censo de Población y Vivienda 2020. (INEGI, 2021a).			
Medios de verificación			
Supuestos			
Observaciones			
Id_mir	33655		

- 1 El presente documento despliega la información perteneciente a los indicadores estratégicos y gestión de aquellos programas presupuestarios que proveen de bienes y servicios que generan valor público a la ciudadanía jalisciense
- 2 Se muestra el número del Componente relacionado con el indicador.

GOBIERNO DEL ESTADO DE JALISCO PRESUPUESTO DE EGRESOS PARA EL EJERCICIO FISCAL 2022 Ficha Técnica de Indicador

Sistema de Evaluación del Desempeño (SED)

Gobierno del Estado de Jalisco Secretaría de la Hacienda Pública

Datos del Programa

Operación Fideicomiso para la Infraestructura y Equipamiento Educativo

Eje: Desarrollo y crecimiento económico

Tema: Financiamiento para el Desarrollo

¿Quién gasta?

03	Unidad Presupuestal	268	Unidad Responsable	00540	Unidad Ejecutora del Gasto
Secretaría de la Hacienda Pública		Fideicomiso para la Infraestructura y Equipamiento Educativo		Fideicomiso para la Infraestructura y Equipamiento Educativo	

¿Para qué se gasta?

Finalidad	Función	Subfunción
Desarrollo Social	Educación	Otros Servicios Educativos y Actividades Inherentes

Presupuesto asignado al Programa Presupuestario

Monto

Objetivos

Nivel	Clave Componente	Resumen Narrativo
Componente	01	Construcción, rehabilitación y equipamiento realizados para el mejoramiento de los inmuebles públicos educativos

Datos del Indicador

Denominación	Método de cálculo
Total de acciones de infraestructura	$(\text{Número de acciones de infraestructura (Realizado)} / \text{Número de acciones de infraestructura (Programado)}) * 100$

Descripción del Indicador
Se refiere al número de acciones de construcción, equipamiento y rehabilitación para los inmuebles públicos educativos

Tipo de Indicador	Estratégico	Dimensión del Indicador	Eficacia	Año de Medición del Resultado	2022
Cobertura	Estatal	Frecuencia de Medición	Trimestral		

Desagregado meta valor por género

	Meta Institucional	Meta Valor	Unidad de medida (meta valor)	Hombre	Mujer
	100%	3	Acción	0.00	0.00

Parámetros de semaforización	Sentido del Indicador	Línea Base (meta valor)	Año (Línea base)
<input type="checkbox"/> 0 <input type="checkbox"/> 59.99 <input type="checkbox"/> 60.00 <input type="checkbox"/> 79.99 <input type="checkbox"/> 80.00 <input type="checkbox"/> 130	Ascendente	No disponible	2021

Variables del Indicador

Nombre de la Variable	Unidad de medida	Tipo de Acumulación
Número de acciones de infraestructura (realizado)	Acción	Suma
Número de acciones de infraestructura (programado)	Acción	Suma

Fuente de Información

Medios de verificación

Supuestos

Observaciones

Id_mir

- 1 El presente documento despliega la información perteneciente a los indicadores estratégicos y gestión de aquellos programas presupuestarios que proveen de bienes y servicios que generan valor público a la ciudadanía jalisciense
- 2 Se muestra el número del Componente relacionado con el indicador.

GOBIERNO DEL ESTADO DE JALISCO
PRESUPUESTO DE EGRESOS PARA EL EJERCICIO FISCAL 2022
Ficha Técnica de Indicador

Sistema de Evaluación del Desempeño (SED)

Gobierno del Estado de Jalisco		Secretaría de la Hacienda Pública	
Datos del Programa			
Operación Fideicomiso para la Infraestructura y Equipamiento Educativo			
Eje: Desarrollo y crecimiento económico		Tema: Financiamiento para el Desarrollo	
¿Quién gasta?			
03	Unidad Presupuestal	268	Unidad Responsable
Secretaría de la Hacienda Pública		Fideicomiso para la Infraestructura y Equipamiento Educativo	
		00540	Unidad Ejecutora del Gasto
		Fideicomiso para la Infraestructura y Equipamiento Educativo	
¿Para qué se gasta?			
Finalidad		Función	
Desarrollo Social		Educación	
		Subfunción	
		Otros Servicios Educativos y Actividades Inherentes	
Presupuesto asignado al Programa Presupuestario			
Monto		\$800,000,000.00	
Objetivos			
Nivel	Clave Componente	Resumen Narrativo	
Componente	02	Acciones de articulación y vinculación con los niveles educativos y entes externos realizadas para mejorar la infraestructura física educativa	
Datos del Indicador			
Denominación		Método de cálculo	
Total de acciones de articulación y vinculación		(Número de acciones de articulación y vinculación (Realizado) / Número de acciones de articulación y vinculación (Programado))*100	
Descripción del Indicador			
Se refiere al número de acciones de articulación y vinculación con los niveles educativos y entes externos realizadas para mejorar la infraestructura física educativa			
Tipo de Indicador	Estratégico	Dimensión del Indicador	Eficacia
Cobertura	Estatal	Frecuencia de Medición	Trimestral
		Año de Medición del Resultado	2022
		Desagregado meta valor por género	
Parámetros de semaforización		Meta Institucional	Meta Valor
0	59.99	60.00	79.99
80.00	130	100%	5
■	■	■	■
		Unidad de medida (meta valor)	Acción
		Hombre	Mujer
		0.00	0.00
		Sentido del Indicador	Línea Base (meta valor)
		Ascendente	No disponible
		Año (Línea base)	2021
Variables del Indicador			
Nombre de la Variable		Unidad de medida	Tipo de Acumulación
Número de acciones de articulación y vinculación (realizado)		Acción	Suma
Número de acciones de articulación y vinculación (programado)		Acción	Suma
Fuente de Información	Reportes y registros de acciones		
Medios de verificación	Acciones de articulación y vinculación con los niveles educativos y entes externos realizadas para mejorar la infraestructura física educativa		
Supuestos	La política en materia de infraestructura física educativa se mantiene por parte de las instancias de financiamiento		
Observaciones			
Id_mir	31054		

- 1 El presente documento despliega la información perteneciente a los indicadores estratégicos y gestión de aquellos programas presupuestarios que proveen de bienes y servicios que generan valor público a la ciudadanía jalisciense
- 2 Se muestra el número del Componente relacionado con el indicador.

GOBIERNO DEL ESTADO DE JALISCO PRESUPUESTO DE EGRESOS PARA EL EJERCICIO FISCAL 2022 Ficha Técnica de Indicador

Sistema de Evaluación del Desempeño (SED)

Gobierno del Estado de Jalisco Secretaría de la Hacienda Pública

Datos del Programa
Gestión de Ingresos del Estado

Eje: Gobierno efectivo e integridad pública Tema: Hacienda Pública

¿Quién gasta?

03	Unidad Presupuestal	000	Unidad Responsable	00952	Unidad Ejecutora del Gasto
	Secretaría de la Hacienda Pública		Secretaría de la Hacienda Pública		Subsecretaría de Ingresos

¿Para qué se gasta?

Finalidad	Función	Subfunción
Gobierno	Asuntos Financieros y Hacendarios	Asuntos Hacendarios

Presupuesto asignado al Programa Presupuestario

Monto

Objetivos

Nivel	Clave Componente	Resumen Narrativo
Componente	17	Captación de la universalidad de los ingresos públicos para el cumplimiento de la Ley de Ingresos del Estado de Jalisco y demás normatividad fiscal aplicable, a fin de contribuir en el cumplimiento de las obligaciones del Estado.

Datos del Indicador

Denominación	Método de cálculo
Total de Actos para la captación de ingresos	$(\text{Actos para la Captación (Realizado)} / \text{Actos para la Captación (Programado)}) * 100$

Descripción del Indicador
El indicador evidenciará el cumplimiento de los actos para la captación de los ingresos conforme a la Ley de Ingresos para el estado de Jalisco, validando que el ingreso recaudado a través de las Oficinas de Recaudación Fiscal, así como de la universalidad de los medios de captación

Tipo de Indicador	Gestión	Dimensión del Indicador	Eficacia	Año de Medición del Resultado	2022
Cobertura	Estatal	Frecuencia de Medición	Mensual		

Desagregado meta valor por género

Parámetros de semaforización						Meta Institucional	Meta Valor	Unidad de medida (meta valor)	Hombre	Mujer
0	59.99	60.00	79.99	80.00	130	100%	301,538	Acto	0.00	0.00
						Sentido del Indicador	Línea Base (meta valor)	Año (Línea base)		
						Ascendente	No disponible	No disponible		

Variables del Indicador

Nombre de la Variable	Unidad de medida	Tipo de Acumulación
Actos para la Captación (realizado)	Acto	Suma
Actos para la Captación (programado)	Acto	Suma

Fuente de Información Reportes mensuales Sistema Integral de Información Financiera (SIIF) Módulo de Ingresos: Todas las Recaudadoras, Reporte mensual Sistema Integral de Información Financiera (SIIF) Reporte de Pólizas de Ingresos y de Diario del SIIF

Medios de verificación Reportes Internos

Supuestos Establecer las condiciones óptimas financieras y administrativas para la captación de los ingresos a través de la Recaudación de la universalidad de los ingresos que correspondan al Estado y vigilar que se cumplan las disposiciones fiscales

Observaciones

Id_mir

- 1 El presente documento despliega la información perteneciente a los indicadores estratégicos y gestión de aquellos programas presupuestarios que proveen de bienes y servicios que generan valor público a la ciudadanía jalisciense
- 2 Se muestra el número del Componente relacionado con el indicador.

GOBIERNO DEL ESTADO DE JALISCO PRESUPUESTO DE EGRESOS PARA EL EJERCICIO FISCAL 2022 Ficha Técnica de Indicador

Sistema de Evaluación del Desempeño (SED)

Gobierno del Estado de Jalisco Secretaría de la Hacienda Pública

Datos del Programa

Mejora de la Calidad del Gasto Público del Estado

Eje: Gobierno efectivo e integridad pública Tema: Hacienda Pública

¿Quién gasta?

03	Unidad Presupuestal	000	Unidad Responsable	00953	Unidad Ejecutora del Gasto
	Secretaría de la Hacienda Pública		Secretaría de la Hacienda Pública		Subsecretaría de Política presupuestal y egresos

¿Para qué se gasta?

Finalidad	Función	Subfunción
Gobierno	Asuntos Financieros y Hacendarios	Asuntos Hacendarios

Presupuesto asignado al Programa Presupuestario

Monto

Objetivos

Nivel	Clave Componente	Resumen Narrativo
Componente	21	Actividades y proyectos estratégicos coordinados entre las Unidades Administrativas de la Secretaría, así como con las dependencias, entidades, organismos e instituciones

Datos del Indicador

Denominación	Método de cálculo
Porcentaje de actividades y proyectos atendidos en coordinación	$(\text{Porcentaje de gestiones realizadas. (Realizado)} / \text{Porcentaje de gestiones realizadas. (Programado)}) * 100$

Descripción del Indicador

Este indicador mide el número total actividades y proyectos atendidos en los que la Subsecretaría de Política Presupuestal y Egresos participa

Tipo de Indicador	Gestión	Dimensión del Indicador	Eficacia	Año de Medición del Resultado	2022
Cobertura	Estatral	Frecuencia de Medición	Mensual		

Desagregado meta valor por género

Parámetros de semaforización		Meta Institucional	Meta Valor	Unidad de medida (meta valor)	Hombre	Mujer
0	59.99	100%	100	Porcentaje	0.00	0.00
60.00	79.99	Sentido del Indicador	Línea Base (meta valor)	Año (Línea base)		
80.00	130	Ascendente	No disponible	No disponible		

Variables del Indicador

Nombre de la Variable	Unidad de medida	Tipo de Acumulación
Porcentaje de gestiones realizadas. (realizado)	Porcentaje	Suma
Porcentaje de gestiones realizadas. (programado)	Porcentaje	Suma

Fuente de Información

Medios de verificación

Supuestos

Observaciones

Id_mir

- 1 El presente documento despliega la información perteneciente a los indicadores estratégicos y gestión de aquellos programas presupuestarios que proveen de bienes y servicios que generan valor público a la ciudadanía jalisciense
- 2 Se muestra el número del Componente relacionado con el indicador.

GOBIERNO DEL ESTADO DE JALISCO PRESUPUESTO DE EGRESOS PARA EL EJERCICIO FISCAL 2022 Ficha Técnica de Indicador

Sistema de Evaluación del Desempeño (SED)

Gobierno del Estado de Jalisco		Secretaría de la Hacienda Pública	
Datos del Programa			
Mejora de la Calidad del Gasto Público del Estado			
Eje: Gobierno efectivo e integridad pública		Tema: Hacienda Pública	
¿Quién gasta?			
03	Unidad Presupuestal	000	Unidad Responsable
Secretaría de la Hacienda Pública		Secretaría de la Hacienda Pública	
00953	Unidad Ejecutora del Gasto		
Subsecretaría de Política presupuestal y egresos			
¿Para qué se gasta?			
Finalidad		Función	
Gobierno		Asuntos Financieros y Hacendarios	
		Asuntos Hacendarios	
Presupuesto asignado al Programa Presupuestario			
		Monto \$108,559,089.00	
Objetivos			
Nivel	Clave Componente	Resumen Narrativo	
Componente	22	Marco normativo para el ejercicio del gasto promoviendo su actualización y coordinación	
Datos del Indicador			
Denominación		Método de cálculo	
Porcentaje de actualizaciones del Marco normativo para el ejercicio del gasto		$\left(\frac{\text{Porcentaje de actualizaciones del marco normativo. (Realizado)}}{\text{Porcentaje de actualizaciones del marco normativo. (Programado)}} \right) * 100$	
Descripción del Indicador			
Este indicador mide el número de actualizaciones del marco normativo para el ejercicio del gasto			
Tipo de Indicador	Gestión	Dimensión del Indicador	Eficiencia
Cobertura	Estatal	Frecuencia de Medición	Semestral
		Año de Medición del Resultado	2022
Desagregado meta valor por género			
		Meta Institucional	Meta Valor
		100%	100
		Unidad de medida (meta valor)	Hombre
		Porcentaje	0.00
		Mujer	0.00
Parámetros de semaforización			
0	59.99	60.00	79.99
80.00	130		
■	■	■	■
		Sentido del Indicador	Línea Base (meta valor)
		Ascendente	No disponible
		Año (Línea base)	
		No disponible	
VARIABLES DEL INDICADOR			
Nombre de la Variable		Unidad de medida	Tipo de Acumulación
Porcentaje de actualizaciones del marco normativo. (realizado)		Porcentaje	Suma
Porcentaje de actualizaciones del marco normativo. (programado)		Porcentaje	Suma
Fuente de Información			
Acuerdos, Lineamientos, Reglamentos, 2022, Páginas Oficiales de la Dependencias			
Medios de verificación			
Archivos Digitales, 2021, Subsecretaría de Política Presupuestal y Egreso			
Supuestos			
Existe la colaboración de las diferentes áreas organizativas de la Secretaría en tiempo y en forma.			
Observaciones			
Id_mir	28491		

- 1 El presente documento despliega la información perteneciente a los indicadores estratégicos y gestión de aquellos programas presupuestarios que proveen de bienes y servicios que generan valor público a la ciudadanía jalisciense
- 2 Se muestra el número del Componente relacionado con el indicador.

GOBIERNO DEL ESTADO DE JALISCO PRESUPUESTO DE EGRESOS PARA EL EJERCICIO FISCAL 2022 Ficha Técnica de Indicador

Sistema de Evaluación del Desempeño (SED)

Gobierno del Estado de Jalisco Secretaría de la Hacienda Pública

Datos del Programa

Formulación, integración, Ejercicio, Seguimiento, Control y Difusión del Presupuesto basado en Resultados (PbR) y SED

Eje: Gobierno efectivo e integridad pública Tema: Hacienda Pública

¿Quién gasta?

03 Unidad Presupuestal	000 Unidad Responsable	00953 Unidad Ejecutora del Gasto
Secretaría de la Hacienda Pública	Secretaría de la Hacienda Pública	Subsecretaría de Política presupuestal y egresos

¿Para qué se gasta?

Finalidad	Función	Subfunción
Gobierno	Asuntos Financieros y Hacendarios	Asuntos Hacendarios

Presupuesto asignado al Programa Presupuestario

Monto

Objetivos

Nivel	Clave Componente	Resumen Narrativo
Componente	10	Unidades Administrativas de la Secretaría coordinadas en actividades estratégicas, fungiendo como enlace y fomentando la comunicación eficiente y eficaz

Datos del Indicador

Denominación	Método de cálculo
Porcentaje de actividades estratégicas atendidas	(Porcentaje de gestiones para la coordinación de actividades estratégicas. (Realizado) / Porcentaje de gestiones para la coordinación de actividades estratégicas. (Programado))*100

Descripción del Indicador
El fin principal es, la gestión coordinada de actividades estratégicas fungiendo como enlace y fomentando la comunicación eficiente y eficaz

Tipo de Indicador	Gestión	Dimensión del Indicador	Eficiencia	Año de Medición del Resultado	2022
Cobertura	Estatal	Frecuencia de Medición	Mensual		

Desagregado meta valor por género

Parámetros de semaforización						Meta Institucional	Meta Valor	Unidad de medida (meta valor)	Hombre	Mujer
0	59.99	60.00	79.99	80.00	130	100%	100	Porcentaje	0.00	0.00
						Sentido del Indicador	Línea Base (meta valor)	Año (Línea base)		
						Ascendente	No disponible	No disponible		

Variables del Indicador

Nombre de la Variable	Unidad de medida	Tipo de Acumulación
Porcentaje de gestiones para la coordinación de actividades estratégicas. (realizado)	Porcentaje	Suma
Porcentaje de gestiones para la coordinación de actividades estratégicas. (programado)	Porcentaje	Suma

Fuente de Información

Medios de verificación

Supuestos

Observaciones

Id_mir

- 1 El presente documento despliega la información perteneciente a los indicadores estratégicos y gestión de aquellos programas presupuestarios que proveen de bienes y servicios que generan valor público a la ciudadanía jalisciense
- 2 Se muestra el número del Componente relacionado con el indicador.

GOBIERNO DEL ESTADO DE JALISCO PRESUPUESTO DE EGRESOS PARA EL EJERCICIO FISCAL 2022 Ficha Técnica de Indicador

Sistema de Evaluación del Desempeño (SED)

Gobierno del Estado de Jalisco		Secretaría de la Hacienda Pública	
Datos del Programa			
Fortalecimiento de la Hacienda Municipal			
Eje: Gobierno efectivo e integridad pública		Tema: Hacienda Pública	
¿Quién gasta?			
03	Unidad Presupuestal	000	Unidad Responsable
Secretaría de la Hacienda Pública		Secretaría de la Hacienda Pública	
00953	Unidad Ejecutora del Gasto		
Subsecretaría de Política presupuestal y egresos			
¿Para qué se gasta?			
Finalidad		Función	
Gobierno		Asuntos Financieros y Hacendarios	
		Subfunción	
		Asuntos Hacendarios	
Presupuesto asignado al Programa Presupuestario			
Monto		\$127,156,453.00	
Objetivos			
Nivel	Clave Componente	Resumen Narrativo	
Componente	10	Apoyos otorgados a municipios para el desarrollo de proyectos y fortalecimiento de la Hacienda Pública Municipal	
Datos del Indicador			
Denominación		Método de cálculo	
Porcentaje de apoyos atendidos		$\left(\frac{\text{Porcentaje de apoyos realizados. (Realizado)}}{\text{Porcentaje de apoyos realizados. (Programado)}} \right) * 100$	
Descripción del Indicador			
El fin principal es lograr la coordinación de las unidades administrativas de la SHP para eficientar los apoyos			
Tipo de Indicador	Dimensión del Indicador	Eficacia	Año de Medición del Resultado
Gestión			2022
Cobertura	Frecuencia de Medición	Mensual	
Estatad			
Desagregado meta valor por género			
Parámetros de semaforización		Meta Institucional	Meta Valor
0	59.99	100%	100
60.00	79.99	Sentido del Indicador	Unidad de medida (meta valor)
80.00	130	Ascendente	Porcentaje
		Línea Base (meta valor)	Año (Línea base)
		No disponible	No disponible
		Desagregado meta valor por género	
		Hombre	Mujer
		0.00	0.00
Variables del Indicador			
Nombre de la Variable		Unidad de medida	Tipo de Acumulación
Porcentaje de apoyos realizados. (realizado)		Porcentaje	Suma
Porcentaje de apoyos realizados. (programado)		Porcentaje	Suma
Fuente de Información			
Correos electrónicos, 2022, Subsecretaría de Política Presupuestal y Egreso			
Medios de verificación			
Correos Electrónicos, plan de apoyo a municipios 2021, Subsecretaría de Política Presupuestal y Egreso			
Supuestos			
Existe la colaboración de todas las áreas involucradas de la secretaría			
Observaciones			
Id_mir	28795		

- 1 El presente documento despliega la información perteneciente a los indicadores estratégicos y gestión de aquellos programas presupuestarios que proveen de bienes y servicios que generan valor público a la ciudadanía jalisciense
- 2 Se muestra el número del Componente relacionado con el indicador.

GOBIERNO DEL ESTADO DE JALISCO PRESUPUESTO DE EGRESOS PARA EL EJERCICIO FISCAL 2022 Ficha Técnica de Indicador

Sistema de Evaluación del Desempeño (SED)

Gobierno del Estado de Jalisco Secretaría de la Hacienda Pública

Datos del Programa

Mejora de la Calidad del Gasto Público del Estado

Eje: Gobierno efectivo e integridad pública Tema: Hacienda Pública

¿Quién gasta?

03	Unidad Presupuestal	000	Unidad Responsable	00954	Unidad Ejecutora del Gasto
	Secretaría de la Hacienda Pública		Secretaría de la Hacienda Pública		Subsecretaría de Vinculación y control de gasto

¿Para qué se gasta?

Finalidad	Función	Subfunción
Gobierno	Asuntos Financieros y Hacendarios	Asuntos Hacendarios

Presupuesto asignado al Programa Presupuestario

Monto

Objetivos

Nivel	Clave Componente	Resumen Narrativo
Componente	20	Auditorías atendidas y solventadas emitidas por los entes fiscalizadores estatales y federales

Datos del Indicador

Denominación	Método de cálculo
Total de observaciones de Auditoría a Dependencias y/o Unidades Responsables del Poder Ejecutivo efectuadas.	$(\text{Total de observaciones (Realizado)} / \text{Total de observaciones (Programado)}) * 100$

Descripción del Indicador
Mide la disminución de las observaciones realizadas a través de las Auditorías Federales y Estatales a Dependencias y/o Unidades Responsables del Poder Ejecutivo

Tipo de Indicador	Gestión	Dimensión del Indicador	Eficacia	Año de Medición del Resultado	2022
Cobertura	Estatal	Frecuencia de Medición	Anual		

Desagregado meta valor por género

Parámetros de semaforización						Meta Institucional	Meta Valor	Unidad de medida (meta valor)	Hombre	Mujer
0	59.99	60.00	79.99	80.00	130	100%	130	Observación	0.00	0.00
Sentido del indicador						Línea Base (meta valor)		Año (Línea base)		
Ascendente						4		2021		

Variables del Indicador

Nombre de la Variable	Unidad de medida	Tipo de Acumulación
Total de observaciones (realizado)	Observación	Suma
Total de observaciones (programado)	Observación	Suma

Fuente de Información

Medios de verificación

Supuestos

Observaciones

Id_mir

- 1 El presente documento despliega la información perteneciente a los indicadores estratégicos y gestión de aquellos programas presupuestarios que proveen de bienes y servicios que generan valor público a la ciudadanía jalisciense
- 2 Se muestra el número del Componente relacionado con el indicador.

GOBIERNO DEL ESTADO DE JALISCO PRESUPUESTO DE EGRESOS PARA EL EJERCICIO FISCAL 2022 Ficha Técnica de Indicador

Sistema de Evaluación del Desempeño (SED)

Gobierno del Estado de Jalisco Secretaría de la Hacienda Pública

Datos del Programa

Fortalecimiento de la Hacienda Municipal

Eje: Gobierno efectivo e integridad pública Tema: Hacienda Pública

¿Quién gasta?

03	Unidad Presupuestal	000	Unidad Responsable	00954	Unidad Ejecutora del Gasto
	Secretaría de la Hacienda Pública		Secretaría de la Hacienda Pública		Subsecretaría de Vinculación y control de gasto

¿Para qué se gasta?

Finalidad	Función	Subfunción
Gobierno	Asuntos Financieros y Hacendarios	Asuntos Hacendarios

Presupuesto asignado al Programa Presupuestario

Monto

Objetivos

Nivel	Clave Componente	Resumen Narrativo
Componente	05	Evaluaciones y acciones de seguimiento realizadas a la normatividad hacendaria, procesos administrativos y financieros de las Entidades Paraestatales

Datos del Indicador

Denominación Total de Vinculaciones y Evaluaciones practicadas para el cumplimiento efectivo de la normatividad hacendaria en las Entidades Paraestatales	Método de cálculo $\left(\frac{\text{total de vinculaciones (Realizado)}}{\text{total de vinculaciones (Programado)}} \times 100 \right)$
---	--

Descripción del Indicador
Mide el total de Vinculaciones y Evaluaciones practicadas para el cumplimiento efectivo de la normatividad hacendaria en las Entidades Paraestatales

Tipo de Indicador	<input type="text" value="Gestión"/>	Dimensión del Indicador	<input type="text" value="Eficacia"/>	Año de Medición del Resultado	<input type="text" value="2022"/>
Cobertura	<input type="text" value="Estatal"/>	Frecuencia de Medición	<input type="text" value="Semestral"/>		

Desagregado meta valor por género						
Parámetros de semaforización		Meta Institucional	Meta Valor	Unidad de medida (meta valor)	Hombre	Mujer
<input type="text" value="0"/>	<input type="text" value="59.99"/>	<input type="text" value="100%"/>	<input type="text" value="15"/>	<input type="text" value="Vinculación"/>	<input type="text" value="0.00"/>	<input type="text" value="0.00"/>
<input type="text" value="60.00"/>	<input type="text" value="79.99"/>	Sentido del Indicador	Línea Base (meta valor)	Año (Línea base)		
<input type="text" value="80.00"/>	<input type="text" value="130"/>	<input type="text" value="Ascendente"/>	<input type="text" value="10"/>	<input type="text" value="2021"/>		

Variables del Indicador

Nombre de la Variable	Unidad de medida	Tipo de Acumulación
total de vinculaciones (realizado)	<input type="text" value="Vinculación"/>	<input type="text" value="Suma"/>
total de vinculaciones (programado)	<input type="text" value="Vinculación"/>	<input type="text" value="Suma"/>

Fuente de Información

Medios de verificación

Supuestos

Observaciones

Id_mir

- 1 El presente documento despliega la información perteneciente a los indicadores estratégicos y gestión de aquellos programas presupuestarios que proveen de bienes y servicios que generan valor público a la ciudadanía jalisciense
- 2 Se muestra el número del Componente relacionado con el indicador.

GOBIERNO DEL ESTADO DE JALISCO
PRESUPUESTO DE EGRESOS PARA EL EJERCICIO FISCAL 2022
Ficha Técnica de Indicador

Sistema de Evaluación del Desempeño (SED)

Gobierno del Estado de Jalisco **Secretaría de la Hacienda Pública**

Datos del Programa

Mejora de la Calidad del Gasto Público del Estado

Eje: Gobierno efectivo e integridad pública Tema: Hacienda Pública

¿Quién gasta?

03 Unidad Presupuestal	000 Unidad Responsable	00954 Unidad Ejecutora del Gasto
Secretaría de la Hacienda Pública	Secretaría de la Hacienda Pública	Subsecretaría de Vinculación y control de gasto

¿Para qué se gasta?

Finalidad	Función	Subfunción
Gobierno	Asuntos Financieros y Hacendarios	Asuntos Hacendarios

Presupuesto asignado al Programa Presupuestario

Monto

Objetivos

Nivel	Clave Componente	Resumen Narrativo
Componente	01	Información Presupuestal y Contable validada y conciliada para su integración en la Cuenta Pública del Estado

Datos del Indicador

Denominación	Método de cálculo
Total de informes presupuestales y contables entregados a la Dirección de Contabilidad	(Número de informes presupuestales y contables (Realizado) / Número de informes presupuestales y contables (Programado))*100

Descripción del Indicador
Total de informes presupuestales y contables entregados a la Dirección de Contabilidad

Tipo de Indicador	Gestión	Dimensión del Indicador	Eficacia	Año de Medición del Resultado	2022
Cobertura	Estatal	Frecuencia de Medición	Anual		

Desagregado meta valor por género

	Meta Institucional	Meta Valor	Unidad de medida (meta valor)	Hombre	Mujer
Parámetros de semaforización	100%	1	Informe	0.00	0.00
0 59.99 60.00 79.99 80.00 130	Sentido del Indicador	Línea Base (meta valor)	Año (Línea base)		
	Ascendente	1	2021		

VARIABLES DEL INDICADOR

Nombre de la Variable	Unidad de medida	Tipo de Acumulación
Número de informes presupuestales y contables (realizado)	Informe	Suma
Número de informes presupuestales y contables (programado)	Informe	Suma

Fuente de Información

Medios de verificación

Supuestos

Observaciones

Id_mir

- 1 El presente documento despliega la información perteneciente a los indicadores estratégicos y gestión de aquellos programas presupuestarios que proveen de bienes y servicios que generan valor público a la ciudadanía jalisciense
- 2 Se muestra el número del Componente relacionado con el indicador.

GOBIERNO DEL ESTADO DE JALISCO PRESUPUESTO DE EGRESOS PARA EL EJERCICIO FISCAL 2022 Ficha Técnica de Indicador

Sistema de Evaluación del Desempeño (SED)						
Gobierno del Estado de Jalisco			Secretaría de la Hacienda Pública			
Datos del Programa						
Mejora de la Calidad del Gasto Público del Estado						
Eje: Gobierno efectivo e integridad pública			Tema: Hacienda Pública			
¿Quién gasta?						
03	Unidad Presupuestal	000	Unidad Responsable	00955	Unidad Ejecutora del Gasto	
Secretaría de la Hacienda Pública		Secretaría de la Hacienda Pública		Dirección General de Vinculación y Evaluación con entidades paraestatales		
¿Para qué se gasta?						
Finalidad		Función		Subfunción		
Gobierno		Asuntos Financieros y Hacendarios		Asuntos Hacendarios		
Presupuesto asignado al Programa Presupuestario						
Monto		\$108,559,089.00				
Objetivos						
Nivel	Clave Componente	Resumen Narrativo				
Componente	25	Evaluaciones normativas realizadas a Entidades Paraestatales				
Datos del Indicador						
Denominación			Método de cálculo			
Total de evaluaciones normativas realizadas a Entidades Paraestatales			$(\text{Número de evaluaciones normativas (Realizado)} / \text{Número de evaluaciones normativas (Programado)}) * 100$			
Descripción del Indicador						
Mide el número de evaluaciones normativas realizadas a Entidades Paraestatales						
Tipo de Indicador	Gestión	Dimensión del Indicador	Eficacia	Año de Medición del Resultado	2022	
Cobertura	Estatal	Frecuencia de Medición	Semestral			
Desagregado meta valor por género						
Parámetros de semaforización		Meta Institucional	Meta Valor	Unidad de medida (meta valor)	Hombre	Mujer
0	59.99	60.00	79.99	80.00	130	
100%		6	Evaluación	0.00	0.00	
Sentido del Indicador		Línea Base (meta valor)		Año (Línea base)		
Ascendente		No disponible		No disponible		
Variables del Indicador						
Nombre de la Variable			Unidad de medida	Tipo de Acumulación		
Número de evaluaciones normativas (realizado)			Evaluación	Suma		
Número de evaluaciones normativas (programado)			Evaluación	Suma		
Fuente de Información						
Reportes del tablero de control de desempeño						
Medios de verificación						
Registros administrativos de la dirección de desarrollo y fortalecimiento institucional						
Supuestos						
Las entidades paraestatales atienden las convocatorias de la dirección de fortalecimiento y desarrollo institucional						
Observaciones						
Id_mir						
28481						

- 1 El presente documento despliega la información perteneciente a los indicadores estratégicos y gestión de aquellos programas presupuestarios que proveen de bienes y servicios que generan valor público a la ciudadanía jalisciense
- 2 Se muestra el número del Componente relacionado con el indicador.

GOBIERNO DEL ESTADO DE JALISCO
PRESUPUESTO DE EGRESOS PARA EL EJERCICIO FISCAL 2022
Ficha Técnica de Indicador

Sistema de Evaluación del Desempeño (SED)

Gobierno del Estado de Jalisco Secretaría de la Hacienda Pública

Datos del Programa

Integración de la Cuenta Pública del Estado

Eje: Gobierno efectivo e integridad pública Tema: Administración Pública

¿Quién gasta?

03 Unidad Presupuestal	000 Unidad Responsable	00955 Unidad Ejecutora del Gasto
Secretaría de la Hacienda Pública	Secretaría de la Hacienda Pública	Dirección General de Vinculación y Evaluación con entidades paraestatales

¿Para qué se gasta?

Finalidad	Función	Subfunción
Gobierno	Otros Servicios Generales	Acceso a la Información Pública Gubernamental

Presupuesto asignado al Programa Presupuestario

Monto

Objetivos

Nivel	Clave Componente	Resumen Narrativo
Componente	13	Procedimientos administrativos gestionados a los Organismos Públicos Descentralizados.

Datos del Indicador

Denominación	Método de cálculo
Total de procedimientos administrativos gestionados a los Organismos Públicos Descentralizados.	(Número de procedimientos gestionados (Realizado) / Número de procedimientos gestionados (Programado))*100

Descripción del Indicador
Este indicador mide los procedimientos administrativos gestionados a los Organismos Públicos Descentralizados.

Tipo de Indicador	<input type="text" value="Gestión"/>	Dimensión del Indicador	<input type="text" value="Eficacia"/>	Año de Medición del Resultado	<input type="text" value="2022"/>
Cobertura	<input type="text" value="Estatal"/>	Frecuencia de Medición	<input type="text" value="Semestral"/>		

Parámetros de semaforización	Meta Institucional	Meta Valor	Unidad de medida (meta valor)	Desagregado meta valor por género	
				Hombre	Mujer
<input type="text" value="0"/> <input type="text" value="59.99"/> <input type="text" value="60.00"/> <input type="text" value="79.99"/> <input type="text" value="80.00"/> <input type="text" value="130"/>	<input type="text" value="100%"/>	<input type="text" value="500"/>	<input type="text" value="Gestión"/>	<input type="text" value="0.00"/>	<input type="text" value="0.00"/>
	Sentido del Indicador	Línea Base (meta valor)	Año (Línea base)		
	<input type="text" value="Ascendente"/>	<input type="text" value="No disponible"/>	<input type="text" value="No disponible"/>		

VARIABLES DEL INDICADOR

Nombre de la Variable	Unidad de medida	Tipo de Acumulación
Número de procedimientos gestionados (realizado)	<input type="text" value="Gestión"/>	<input type="text" value="Suma"/>
Número de procedimientos gestionados (programado)	<input type="text" value="Gestión"/>	<input type="text" value="Suma"/>

Fuente de Información

Medios de verificación

Supuestos

Observaciones

Id_mir

- 1 El presente documento despliega la información perteneciente a los indicadores estratégicos y gestión de aquellos programas presupuestarios que proveen de bienes y servicios que generan valor público a la ciudadanía jalisciense
- 2 Se muestra el número del Componente relacionado con el indicador.

GOBIERNO DEL ESTADO DE JALISCO PRESUPUESTO DE EGRESOS PARA EL EJERCICIO FISCAL 2022 Ficha Técnica de Indicador

Sistema de Evaluación del Desempeño (SED)

Gobierno del Estado de Jalisco Secretaría de la Hacienda Pública

Datos del Programa

Integración de la Cuenta Pública del Estado

Eje: Gobierno efectivo e integridad pública Tema: Administración Pública

¿Quién gasta?

03 Unidad Presupuestal	000 Unidad Responsable	00955 Unidad Ejecutora del Gasto
Secretaría de la Hacienda Pública	Secretaría de la Hacienda Pública	Dirección General de Vinculación y Evaluación con entidades paraestatales

¿Para qué se gasta?

Finalidad	Función	Subfunción
Gobierno	Otros Servicios Generales	Acceso a la Información Pública Gubernamental

Presupuesto asignado al Programa Presupuestario

Monto \$33,003,961.00

Objetivos

Nivel	Clave Componente	Resumen Narrativo
Componente	15	Vinculaciones y Evaluaciones practicadas para el cumplimiento efectivo de la normatividad hacendaria en las Entidades Paraestatales

Datos del Indicador

Denominación	Método de cálculo
Total de Vinculaciones y Evaluaciones practicadas para el cumplimiento efectivo de la normatividad hacendaria en las Entidades Paraestatales	$(\text{Número de vinculaciones. (Realizado)} / \text{Número de vinculaciones. (Programado)}) * 100$

Descripción del Indicador
Mide las entidades estatales vinculadas y evaluadas que durante el proceso de atención recibieron asesoría y acompañamiento en la aplicación de la normativa hacendaria.

Tipo de Indicador	Gestión	Dimensión del Indicador	Eficacia	Año de Medición del Resultado	2022
Cobertura	Estatal	Frecuencia de Medición	Semestral		

Desagregado meta valor por género

Parámetros de semaforización						Meta Institucional	Meta Valor	Unidad de medida (meta valor)	Hombre	Mujer
0	59.99	60.00	79.99	80.00	130	100%	90	Vinculación	0.00	0.00
						Sentido del Indicador	Línea Base (meta valor)	Año (Línea base)		
						Ascendente	No disponible	No disponible		

Variables del Indicador

Nombre de la Variable	Unidad de medida	Tipo de Acumulación
Número de vinculaciones. (realizado)	Vinculación	Suma
Número de vinculaciones. (programado)	Vinculación	Suma

Fuente de Información	Reportes del tablero de control de desempeño
Medios de verificación	Tablero de control de desempeño de la dirección general, Informes del tablero de control de desempeño de la dirección general
Supuestos	Diseño, funcionamiento y alimentación periódica de las direcciones del tablero
Observaciones	
Id_mir	28495

- 1 El presente documento despliega la información perteneciente a los indicadores estratégicos y gestión de aquellos programas presupuestarios que proveen de bienes y servicios que generan valor público a la ciudadanía jalisciense
- 2 Se muestra el número del Componente relacionado con el indicador.

GOBIERNO DEL ESTADO DE JALISCO
PRESUPUESTO DE EGRESOS PARA EL EJERCICIO FISCAL 2022
Ficha Técnica de Indicador

Sistema de Evaluación del Desempeño (SED)

Gobierno del Estado de Jalisco Secretaría de la Hacienda Pública

Datos del Programa

Integración de la Cuenta Pública del Estado

Eje: Gobierno efectivo e integridad pública Tema: Administración Pública

¿Quién gasta?

03 Unidad Presupuestal	000 Unidad Responsable	00955 Unidad Ejecutora del Gasto
Secretaría de la Hacienda Pública	Secretaría de la Hacienda Pública	Dirección General de Vinculación y Evaluación con entidades paraestatales

¿Para qué se gasta?

Finalidad	Función	Subfunción
Gobierno	Otros Servicios Generales	Acceso a la Información Pública Gubernamental

Presupuesto asignado al Programa Presupuestario

Monto

Objetivos

Nivel	Clave Componente	Resumen Narrativo
Componente	14	Revisión de procesos administrativos, financieros realizadas a los Fideicomisos

Datos del Indicador

Denominación	Método de cálculo
Total de revisiones administrativas y financieras realizadas	$(\text{Número de revisiones (Realizado)} / \text{Número de revisiones (Programado)}) * 100$

Descripción del Indicador
Este indicador mide el número de acciones de revisión a los procesos administrativos, financieros de los Fideicomisos

Tipo de Indicador	<input type="text" value="Gestión"/>	Dimensión del Indicador	<input type="text" value="Eficiencia"/>	Año de Medición del Resultado	<input type="text" value="2022"/>
Cobertura	<input type="text" value="Estatal"/>	Frecuencia de Medición	<input type="text" value="Semestral"/>		

Desagregado meta valor por género

Parámetros de semaforización						Meta Institucional	Meta Valor	Unidad de medida (meta valor)	Hombre	Mujer
0	59.99	60.00	79.99	80.00	130	100%	12	Revisión	0.00	0.00
						Sentido del indicador	Línea Base (meta valor)	Año (Línea base)		
						<input type="text" value="Ascendente"/>	<input type="text" value="No disponible"/>	<input type="text" value="No disponible"/>		

VARIABLES DEL INDICADOR

Nombre de la Variable	Unidad de medida	Tipo de Acumulación
Número de revisiones (realizado)	Revisión	Suma
Número de revisiones (programado)	Revisión	Suma

Fuente de Información

Medios de verificación

Supuestos

Observaciones

Id_mir

- 1 El presente documento despliega la información perteneciente a los indicadores estratégicos y gestión de aquellos programas presupuestarios que proveen de bienes y servicios que generan valor público a la ciudadanía jalisciense
- 2 Se muestra el número del Componente relacionado con el indicador.

GOBIERNO DEL ESTADO DE JALISCO PRESUPUESTO DE EGRESOS PARA EL EJERCICIO FISCAL 2022 Ficha Técnica de Indicador

Sistema de Evaluación del Desempeño (SED)

Gobierno del Estado de Jalisco Secretaría de la Hacienda Pública

Datos del Programa
Mejora de la Calidad del Gasto Público del Estado

Eje: Gobierno efectivo e integridad pública Tema: Hacienda Pública

¿Quién gasta?

03 Unidad Presupuestal	000 Unidad Responsable	00955 Unidad Ejecutora del Gasto
Secretaría de la Hacienda Pública	Secretaría de la Hacienda Pública	Dirección General de Vinculación y Evaluación con entidades paraestatales

¿Para qué se gasta?

Finalidad	Función	Subfunción
Gobierno	Asuntos Financieros y Hacendarios	Asuntos Hacendarios

Presupuesto asignado al Programa Presupuestario

Monto

Objetivos

Nivel	Clave Componente	Resumen Narrativo
Componente	23	Acciones de seguimiento realizadas a la normatividad hacendaria

Datos del Indicador

Denominación	Método de cálculo
Total de acciones de seguimiento a normatividad aplicable a Fideicomisos	$(\text{Número de normatividad difundida (Realizado)} / \text{Número de normatividad difundida (Programado)}) * 100$

Descripción del Indicador

Este indicador mide las acciones de seguimiento realizadas a la normatividad hacendaria aplicable a los Fideicomisos

Tipo de Indicador	<input type="text" value="Gestión"/>	Dimensión del Indicador	<input type="text" value="Eficiencia"/>	Año de Medición del Resultado	<input type="text" value="2022"/>
Cobertura	<input type="text" value="Estatal"/>	Frecuencia de Medición	<input type="text" value="Semestral"/>		

Desagregado meta valor por género

Parámetros de semaforización	Meta Institucional	Meta Valor	Unidad de medida (meta valor)	Desagregado meta valor por género	
				Hombre	Mujer
<input type="text" value="0"/> <input type="text" value="59.99"/> <input type="text" value="60.00"/> <input type="text" value="79.99"/> <input type="text" value="80.00"/> <input type="text" value="130"/>	100%	4	Difusión	0.00	0.00
	Sentido del Indicador	Línea Base (meta valor)	Año (Línea base)		
	Ascendente	No disponible	No disponible		

VARIABLES DEL INDICADOR

Nombre de la Variable	Unidad de medida	Tipo de Acumulación
Número de normatividad difundida (realizado)	Difusión	Suma
Número de normatividad difundida (programado)	Difusión	Suma

Fuente de Información

Medios de verificación

Supuestos

Observaciones

Id_mir

- 1 El presente documento despliega la información perteneciente a los indicadores estratégicos y gestión de aquellos programas presupuestarios que proveen de bienes y servicios que generan valor público a la ciudadanía jalisciense
- 2 Se muestra el número del Componente relacionado con el indicador.

GOBIERNO DEL ESTADO DE JALISCO
PRESUPUESTO DE EGRESOS PARA EL EJERCICIO FISCAL 2022

Ficha Técnica de Indicador

Sistema de Evaluación del Desempeño (SED)

Gobierno del Estado de Jalisco		Secretaría de la Hacienda Pública	
Datos del Programa			
Mejora de la Calidad del Gasto Público del Estado			
Eje: Gobierno efectivo e integridad pública		Tema: Hacienda Pública	
¿Quién gasta?			
03	Unidad Presupuestal	000	Unidad Responsable
Secretaría de la Hacienda Pública		Secretaría de la Hacienda Pública	
		00955	Unidad Ejecutora del Gasto
Dirección General de Vinculación y Evaluación con entidades paraestatales			
¿Para qué se gasta?			
Finalidad		Función	
Gobierno		Asuntos Financieros y Hacendarios	
		Asuntos Hacendarios	
Presupuesto asignado al Programa Presupuestario			
Monto		\$108,559,089.00	
Objetivos			
Nivel	Clave Componente	Resumen Narrativo	
Componente	24	Representaciones atendidas a través de las Juntas de Gobierno y Comités de Adquisiciones y Enajenaciones	
Datos del Indicador			
Denominación		Método de cálculo	
Total de representaciones atendidas a OPDs		(Número de representaciones asistidas a OPDs (Realizado) / Número de representaciones asistidas a OPDs (Programado))*100	
Descripción del Indicador			
Este indicador se refiere a las representaciones atendidas a través de las juntas de gobierno y Comités de Adquisiciones y Enajenaciones			
Tipo de Indicador	Gestión	Dimensión del Indicador	Eficacia
Cobertura	Estatral	Frecuencia de Medición	Trimestral
		Desagregado meta valor por género	
Parámetros de semaforización		Meta Institucional	Meta Valor
0	59.99	100%	840
60.00	79.99	Unidad de medida (meta valor)	Unidad de medida (meta valor)
80.00	130	Representación	Representación
130		Hombre	Mujer
■	■	0.00	0.00
■	■		
■	■		
■	■		
		Sentido del Indicador	Línea Base (meta valor)
		Ascendente	No disponible
		Año (Línea base)	
		No disponible	
VARIABLES DEL INDICADOR			
Nombre de la Variable		Unidad de medida	Tipo de Acumulación
Número de representaciones asistidas a OPDs (realizado)		Representación	Suma
Número de representaciones asistidas a OPDs (programado)		Representación	Suma
Fuente de Información			
Actas, listas de asistencia, Reporte propio, Dirección de Organismos Públicos Descentralizados, Secretaría de la Hacienda Pública, 2020.			
Medios de verificación			
Listas de asistencia, minutas, actas de acuerdo, Dirección de Organismos Públicos Descentralizados de la Secretaría de la Hacienda Pública, Archivo General, 2020.			
Supuestos			
Se realizan las sesiones de las Juntas de Gobierno y/o de los Comités de adquisiciones de los Organismos Públicos Descentralizados en tiempo y en forma.			
Observaciones			
Id_mir		28507	

- 1 El presente documento despliega la información perteneciente a los indicadores estratégicos y gestión de aquellos programas presupuestarios que proveen de bienes y servicios que generan valor público a la ciudadanía jalisciense
- 2 Se muestra el número del Componente relacionado con el indicador.

GOBIERNO DEL ESTADO DE JALISCO PRESUPUESTO DE EGRESOS PARA EL EJERCICIO FISCAL 2022 Ficha Técnica de Indicador

Sistema de Evaluación del Desempeño (SED)

Gobierno del Estado de Jalisco Secretaría de la Hacienda Pública

Datos del Programa
Mejora de la Calidad del Gasto Público del Estado

Eje: Gobierno efectivo e integridad pública Tema: Hacienda Pública

¿Quién gasta?

03 Unidad Presupuestal	000 Unidad Responsable	00955 Unidad Ejecutora del Gasto
Secretaría de la Hacienda Pública	Secretaría de la Hacienda Pública	Dirección General de Vinculación y Evaluación con entidades paraestatales

¿Para qué se gasta?

Finalidad	Función	Subfunción
Gobierno	Asuntos Financieros y Hacendarios	Asuntos Hacendarios

Presupuesto asignado al Programa Presupuestario

Monto

Objetivos

Nivel	Clave Componente	Resumen Narrativo
Componente	02	Revisiones preventivas realizadas en materia financiera realizadas a Entidades Paraestatales

Datos del Indicador

Denominación	Método de cálculo
Total de revisiones preventivas realizadas en materia financiera realizadas a Entidades Paraestatales	$(\text{Número de revisiones preventivas (Realizado)} / \text{Número de revisiones preventivas (Programado)}) * 100$

Descripción del Indicador

Este indicador mide el número de revisiones preventivas realizadas en materia financiera realizadas a Entidades Paraestatales

Tipo de Indicador	<input type="text" value="Gestión"/>	Dimensión del Indicador	<input type="text" value="Eficiencia"/>	Año de Medición del Resultado	<input type="text" value="2022"/>
Cobertura	<input type="text" value="Estatal"/>	Frecuencia de Medición	<input type="text" value="Semestral"/>		

Desagregado meta valor por género

Parámetros de semaforización						Meta Institucional	Meta Valor	Unidad de medida (meta valor)	Hombre	Mujer
0	59.99	60.00	79.99	80.00	130	100%	10	Revisión	0.00	0.00
						Sentido del Indicador	Línea Base (meta valor)	Año (Línea base)		
						Ascendente	No disponible	No disponible		

VARIABLES DEL INDICADOR

Nombre de la Variable	Unidad de medida	Tipo de Acumulación
Número de revisiones preventivas (realizado)	Revisión	Suma
Número de revisiones preventivas (programado)	Revisión	Suma

Fuente de Información

Medios de verificación

Supuestos

Observaciones

Id_mir

- 1 El presente documento despliega la información perteneciente a los indicadores estratégicos y gestión de aquellos programas presupuestarios que proveen de bienes y servicios que generan valor público a la ciudadanía jalisciense
- 2 Se muestra el número del Componente relacionado con el indicador.

GOBIERNO DEL ESTADO DE JALISCO
PRESUPUESTO DE EGRESOS PARA EL EJERCICIO FISCAL 2022
Ficha Técnica de Indicador

Sistema de Evaluación del Desempeño (SED)

Gobierno del Estado de Jalisco Secretaría de la Hacienda Pública

Datos del Programa

Fortalecimiento de la Hacienda Municipal

Eje: Gobierno efectivo e integridad pública Tema: Hacienda Pública

¿Quién gasta?

03	Unidad Presupuestal	000	Unidad Responsable	00956	Unidad Ejecutora del Gasto
	Secretaría de la Hacienda Pública		Secretaría de la Hacienda Pública		Dirección General de Ingresos Coordinados

¿Para qué se gasta?

Finalidad	Función	Subfunción
Gobierno	Asuntos Financieros y Hacendarios	Asuntos Hacendarios

Presupuesto asignado al Programa Presupuestario

Monto

Objetivos

Nivel	Clave Componente	Resumen Narrativo
Componente	18	Avalúos catastrales realizados y actualizados de los bienes inmuebles propiedad del estado

Datos del Indicador

Denominación	Método de cálculo
Total de avalúos realizados en campo capturados	$(\text{Número de avalúos capturados (Realizado)} / \text{Número de avalúos capturados (Programado)}) * 100$

Descripción del Indicador
Este indicador mide en la Dirección de Patrimonio del Estado proporciona el listado de bienes inmuebles propiedad de Gobierno del Estado y se procede a la realización de avalúo en campo

Tipo de Indicador	Dimensión del Indicador	Eficacia	Año de Medición del Resultado
Gestión	Eficacia	Eficacia	2022
Cobertura	Frecuencia de Medición	Mensual	
Estatal			

Desagregado meta valor por género

Parámetros de semaforización						Meta Institucional	Meta Valor	Unidad de medida (meta valor)	Hombre	Mujer
0	59.99	60.00	79.99	80.00	130	100%	200	Avalúo	0.00	0.00
						Sentido del Indicador	Línea Base (meta valor)	Año (Línea base)		
						Ascendente	No disponible	No disponible		

Variables del Indicador

Nombre de la Variable	Unidad de medida	Tipo de Acumulación
Número de avalúos capturados (realizado)	Avalúo	Suma
Número de avalúos capturados (programado)	Avalúo	Suma

Fuente de Información

Medios de verificación

Supuestos

Observaciones

Id_mir

- 1 El presente documento despliega la información perteneciente a los indicadores estratégicos y gestión de aquellos programas presupuestarios que proveen de bienes y servicios que generan valor público a la ciudadanía jalisciense
- 2 Se muestra el número del Componente relacionado con el indicador.

GOBIERNO DEL ESTADO DE JALISCO PRESUPUESTO DE EGRESOS PARA EL EJERCICIO FISCAL 2022 Ficha Técnica de Indicador

Sistema de Evaluación del Desempeño (SED)

Gobierno del Estado de Jalisco Secretaría de la Hacienda Pública

Datos del Programa

Fortalecimiento de la Hacienda Municipal

Eje: Gobierno efectivo e integridad pública Tema: Hacienda Pública

¿Quién gasta?

03	Unidad Presupuestal	000	Unidad Responsable	00956	Unidad Ejecutora del Gasto
	Secretaría de la Hacienda Pública		Secretaría de la Hacienda Pública		Dirección General de Ingresos Coordinados

¿Para qué se gasta?

Finalidad	Función	Subfunción
Gobierno	Asuntos Financieros y Hacendarios	Asuntos Hacendarios

Presupuesto asignado al Programa Presupuestario

Monto

Objetivos

Nivel	Clave Componente	Resumen Narrativo
Componente	16	Oficinas de catastro municipales capacitadas en materia catastral

Datos del Indicador

Denominación	Método de cálculo
Total de Catastros Municipales que asistieron a la capacitación	$(\text{Número de capacitaciones a Catastros Municipales (Realizado)} / \text{Número de capacitaciones a Catastros Municipales (Programado)}) * 100$

Descripción del Indicador
Este indicador mide los catastros municipales del estado de Jalisco que asistieron a la capacitación.

Tipo de Indicador	Gestión	Dimensión del Indicador	Eficacia	Año de Medición del Resultado	2022
Cobertura	Estatual	Frecuencia de Medición	Mensual		

Desagregado meta valor por género

Parámetros de semaforización						Meta Institucional	Meta Valor	Unidad de medida (meta valor)	Hombre	Mujer
0	59.99	60.00	79.99	80.00	130	100%	125	Capacitación	0.00	0.00
Sentido del Indicador						Línea Base (meta valor)				
Ascendente						100	Año (Línea base)			
2019										

Variables del Indicador

Nombre de la Variable	Unidad de medida	Tipo de Acumulación
Número de capacitaciones a Catastros Municipales (realizado)	Capacitación	Suma
Número de capacitaciones a Catastros Municipales (programado)	Capacitación	Suma

Fuente de Información

Medios de verificación

Supuestos

Observaciones

Id_mir

- 1 El presente documento despliega la información perteneciente a los indicadores estratégicos y gestión de aquellos programas presupuestarios que proveen de bienes y servicios que generan valor público a la ciudadanía jalisciense
- 2 Se muestra el número del Componente relacionado con el indicador.

GOBIERNO DEL ESTADO DE JALISCO
PRESUPUESTO DE EGRESOS PARA EL EJERCICIO FISCAL 2022

Ficha Técnica de Indicador

Sistema de Evaluación del Desempeño (SED)

Gobierno del Estado de Jalisco		Secretaría de la Hacienda Pública	
Datos del Programa			
Fortalecimiento de la Hacienda Municipal			
Eje: Gobierno efectivo e integridad pública		Tema: Hacienda Pública	
¿Quién gasta?			
03	Unidad Presupuestal	000	Unidad Responsable
Secretaría de la Hacienda Pública		Secretaría de la Hacienda Pública	
00956	Unidad Ejecutora del Gasto	Dirección General de Ingresos Coordinados	
¿Para qué se gasta?			
Finalidad		Función	
Gobierno		Asuntos Financieros y Hacendarios	
		Subfunción	
		Asuntos Hacendarios	
Presupuesto asignado al Programa Presupuestario			
Monto		\$127,156,453.00	
Objetivos			
Nivel	Clave Componente	Resumen Narrativo	
Componente	15	Estrategias de coordinación y colaboración realizadas con Municipios para el fortalecimiento de las haciendas públicas locales	
Datos del Indicador			
Denominación		Método de cálculo	
Índice de estrategias de coordinación intergubernamental		$(\text{Número de estrategias intergubernamentales coordinadas (Realizado)} / \text{Número de estrategias intergubernamentales coordinadas (Programado)}) * 100$	
Descripción del Indicador			
El indicador manifestará el porcentaje de atención de requerimientos de información a la totalidad de los municipios de la entidad			
Tipo de Indicador	Gestión	Dimensión del Indicador	Eficacia
Cobertura	Estatal	Frecuencia de Medición	Semestral
		Año de Medición del Resultado	
		2022	
Desagregado meta valor por género			
Parámetros de semaforización		Meta Institucional	Meta Valor
0	59.99	100%	2
60.00	79.99	Unidad de medida (meta valor)	Unidad de medida (meta valor)
80.00	130	Estrategia	Estrategia
130		Hombre	Mujer
130		0.00	0.00
		Sentido del Indicador	Línea Base (meta valor)
		Ascendente	2
		Año (Línea base)	
		2019	
Variables del Indicador			
Nombre de la Variable		Unidad de medida	Tipo de Acumulación
Número de estrategias intergubernamentales coordinadas (realizado)		Estrategia	Suma
Número de estrategias intergubernamentales coordinadas (programado)		Estrategia	Suma
Fuente de Información			
Lista de Asistencia de los Municipios, Dirección de Planeación y Coordinación Fiscal, Secretaría de la Hacienda Pública			
Medios de verificación			
Lista de Asistencia de los Municipios al Consejo Estatal Hacendario			
Supuestos			
Existe un ambiente político estable que genera armonía entre los municipios y el Estado			
Observaciones			
Id_mir			
28803			

- 1 El presente documento despliega la información perteneciente a los indicadores estratégicos y gestión de aquellos programas presupuestarios que proveen de bienes y servicios que generan valor público a la ciudadanía jalisciense
- 2 Se muestra el número del Componente relacionado con el indicador.

GOBIERNO DEL ESTADO DE JALISCO
PRESUPUESTO DE EGRESOS PARA EL EJERCICIO FISCAL 2022
Ficha Técnica de Indicador

Sistema de Evaluación del Desempeño (SED)

Gobierno del Estado de Jalisco Secretaría de la Hacienda Pública

Datos del Programa

Fortalecimiento de la Hacienda Municipal

Eje: Gobierno efectivo e integridad pública Tema: Hacienda Pública

¿Quién gasta?

03	Unidad Presupuestal	000	Unidad Responsable	00956	Unidad Ejecutora del Gasto
	Secretaría de la Hacienda Pública		Secretaría de la Hacienda Pública		Dirección General de Ingresos Coordinados

¿Para qué se gasta?

Finalidad	Función	Subfunción
Gobierno	Asuntos Financieros y Hacendarios	Asuntos Hacendarios

Presupuesto asignado al Programa Presupuestario

Monto

Objetivos

Nivel	Clave Componente	Resumen Narrativo
Componente	17	Tabla de valores dictaminadas revisadas por el consejo técnico catastral del estado

Datos del Indicador

Denominación	Método de cálculo
Total de tablas de valores revisadas por el Consejo Técnico Catastral del Estado	(Número de tablas de valores revisadas por el Consejo Técnico Catastral del Estado (Realizado) / Número de tablas de valores revisadas por el Consejo Técnico Catastral del Estado (Programado))*100

Descripción del Indicador
Este indicador mide los proyectos de tablas de valores son recibidas en el Catastro del Estado para su revisión y presentación al Consejo Técnico Catastral del Estado.

Tipo de Indicador	Gestión	Dimensión del Indicador	Eficacia	Año de Medición del Resultado	2022
Cobertura	Estatral	Frecuencia de Medición	Mensual		

Desagregado meta valor por género						
Parámetros de semaforización		Meta Institucional	Meta Valor	Unidad de medida (meta valor)	Hombre	Mujer
0	59.99	60.00	79.99	80.00	130	
		100%	100	Tabla de Valores	0.00	0.00
		Sentido del Indicador	Línea Base (meta valor)	Año (Línea base)		
		Ascendente	100	2019		

VARIABLES DEL INDICADOR

Nombre de la Variable	Unidad de medida	Tipo de Acumulación
Número de tablas de valores revisadas por el Consejo Técnico Catastral del Estado (realizado)	Tabla de Valores	Suma
Número de tablas de valores revisadas por el Consejo Técnico Catastral del Estado (programado)	Tabla de Valores	Suma

Fuente de Información	Ley de Catastro Municipal del Estado de Jalisco
Medios de verificación	Proyectos de tablas de valores revisados
Supuestos	Existen tablas de valores revisadas y aprobadas por el Consejo Técnico Catastral del Estado
Observaciones	
Id_mir	28806

- 1 El presente documento despliega la información perteneciente a los indicadores estratégicos y gestión de aquellos programas presupuestarios que proveen de bienes y servicios que generan valor público a la ciudadanía jalisciense
- 2 Se muestra el número del Componente relacionado con el indicador.

GOBIERNO DEL ESTADO DE JALISCO
PRESUPUESTO DE EGRESOS PARA EL EJERCICIO FISCAL 2022
Ficha Técnica de Indicador

Sistema de Evaluación del Desempeño (SED)

Gobierno del Estado de Jalisco		Secretaría de la Hacienda Pública	
Datos del Programa			
Integración de la Cuenta Pública del Estado			
Eje: Gobierno efectivo e integridad pública		Tema: Administración Pública	
¿Quién gasta?			
03	Unidad Presupuestal	000	Unidad Responsable
Secretaría de la Hacienda Pública		Secretaría de la Hacienda Pública	
00956	Unidad Ejecutora del Gasto	Dirección General de Ingresos Coordinados	
¿Para qué se gasta?			
Finalidad		Función	
Gobierno		Otros Servicios Generales	
Subfunción			
Acceso a la Información Pública Gubernamental			
Presupuesto asignado al Programa Presupuestario			
Monto		\$33,003,961.00	
Objetivos			
Nivel	Clave Componente	Resumen Narrativo	
Componente	16	Información de Ingresos, validada y conciliada para su integración en la cuenta pública	
Datos del Indicador			
Denominación		Método de cálculo	
Total de Informe de conciliaciones de Ingresos Presupuestales		$\left(\frac{\text{Número de Informes de Conciliación de Ingresos Presupuestales Realizados (Realizado)}}{\text{Número de Informes de Conciliación de Ingresos Presupuestales Realizados (Programado)}} \times 100 \right)$	
Descripción del Indicador			
Este indicador mide el número de informes de conciliación de ingresos presupuestales generados para conciliar la información reflejada en los Avances de Gestión Financiera y en la Cuenta Pública del Estado de Jalisco			
Tipo de Indicador	Gestión	Dimensión del Indicador	Eficacia
Cobertura	Estatal	Frecuencia de Medición	Trimestral
		Año de Medición del Resultado	
		2022	
		Desagregado meta valor por género	
		Hombre	Mujer
		0.00	0.00
Parámetros de semaforización			
0	59.99	60.00	79.99
80.00	130		
Meta Institucional		Meta Valor	
100%		4	
Sentido del Indicador		Línea Base (meta valor)	
Ascendente		4	
		Año (Línea base)	
		2019	
Variables del Indicador			
Nombre de la Variable		Unidad de medida	Tipo de Acumulación
Número de Informes de Conciliación de Ingresos Presupuestales Realizados (realizado)		Informe	Suma
Número de Informes de Conciliación de Ingresos Presupuestales Realizados (programado)		Informe	Suma
Fuente de Información			
Dirección de Planeación y Coordinación Fiscal: Reportes mensuales Sistema Integral de Información Financiera (SIIF) Módulo de Ingresos: Todas las Recaudadoras, Reporte mensual Sistema Integral de Información Financiera (SIIF) Módulo de Contabilidad: Auxiliar de Cuentas de ingresos presupuestales Dirección de Contabilidad: Reporte de Pólizas de Ingresos y de Diario del SIIF			
Medios de verificación			
Archivo de excel: Informe de Conciliación Trimestral, (Archivo Propio) Dirección de Planeación y Coordinación Fiscal			
Supuestos			
El Sistema Integral de Información Financiera (SIIF) funciona óptimamente y con la información actualizada			
Observaciones			
Id_mir			
29649			

- 1 El presente documento despliega la información perteneciente a los indicadores estratégicos y gestión de aquellos programas presupuestarios que proveen de bienes y servicios que generan valor público a la ciudadanía jalisciense
- 2 Se muestra el número del Componente relacionado con el indicador.

GOBIERNO DEL ESTADO DE JALISCO PRESUPUESTO DE EGRESOS PARA EL EJERCICIO FISCAL 2022 Ficha Técnica de Indicador

Sistema de Evaluación del Desempeño (SED)

Gobierno del Estado de Jalisco Secretaría de la Hacienda Pública

Datos del Programa

Fortalecimiento de la Hacienda Municipal

Eje: Gobierno efectivo e integridad pública Tema: Hacienda Pública

¿Quién gasta?

03	Unidad Presupuestal	000	Unidad Responsable	00956	Unidad Ejecutora del Gasto
	Secretaría de la Hacienda Pública		Secretaría de la Hacienda Pública		Dirección General de Ingresos Coordinados

¿Para qué se gasta?

Finalidad	Función	Subfunción
Gobierno	Asuntos Financieros y Hacendarios	Asuntos Hacendarios

Presupuesto asignado al Programa Presupuestario

Monto

Objetivos

Nivel	Clave Componente	Resumen Narrativo
Componente	09	Insumos y aprendizajes tecnológicos adquiridos para la mejora catastral de los municipios

Datos del Indicador

Denominación	Método de cálculo
Porcentaje de actualización de los insumos tecnológicos de los catastros municipales	$(\text{Porcentaje de catastros modernizados (Realizado)} / \text{Porcentaje de catastros modernizados (Programado)}) * 100$

Descripción del Indicador
Indica el grado de avance en la modernización de los catastros municipales

Tipo de Indicador	Gestión	Dimensión del Indicador	Eficacia	Año de Medición del Resultado	2022
Cobertura	Estatal	Frecuencia de Medición	Semestral		

Desagregado meta valor por género

Parámetros de semaforización						Meta Institucional	Meta Valor	Unidad de medida (meta valor)	Hombre	Mujer
0	59.99	60.00	79.99	80.00	130	100%	24	Porcentaje	0.00	0.00
Sentido del indicador						Línea Base (meta valor)		Año (Línea base)		
Ascendente						No disponible		No disponible		

Variables del Indicador

Nombre de la Variable	Unidad de medida	Tipo de Acumulación
Porcentaje de catastros modernizados (realizado)	Porcentaje	Suma
Porcentaje de catastros modernizados (programado)	Porcentaje	Suma

Fuente de Información	Catastro de los Municipios, Dirección de Planeación y Coordinación Fiscal, Secretaría de la Hacienda Pública.
Medios de verificación	Dirección de coordinación y planeación fiscal
Supuestos	El municipio se incorpora al programa después de realizar un estudio para identificar el atraso en cada municipio
Observaciones	
Id_mir	29652

- 1 El presente documento despliega la información perteneciente a los indicadores estratégicos y gestión de aquellos programas presupuestarios que proveen de bienes y servicios que generan valor público a la ciudadanía jalisciense
- 2 Se muestra el número del Componente relacionado con el indicador.

GOBIERNO DEL ESTADO DE JALISCO
PRESUPUESTO DE EGRESOS PARA EL EJERCICIO FISCAL 2022
Ficha Técnica de Indicador

Sistema de Evaluación del Desempeño (SED)

Gobierno del Estado de Jalisco		Secretaría de la Hacienda Pública	
Datos del Programa			
Fortalecimiento de la Hacienda Municipal			
Eje: Gobierno efectivo e integridad pública		Tema: Hacienda Pública	
¿Quién gasta?			
03	Unidad Presupuestal	000	Unidad Responsable
Secretaría de la Hacienda Pública		Secretaría de la Hacienda Pública	
00956	Unidad Ejecutora del Gasto	Dirección General de Ingresos Coordinados	
¿Para qué se gasta?			
Gobierno	Función	Subfunción	
Asuntos Financieros y Hacendarios		Asuntos Hacendarios	
Presupuesto asignado al Programa Presupuestario			
Monto		\$127,156,453.00	
Objetivos			
Nivel	Clave Componente	Resumen Narrativo	
Componente	11	Participaciones y Fondos Participables recibidos y distribuidos, en los municipios del Estado	
Datos del Indicador			
Denominación		Método de cálculo	
Total de reporte de Fondos Participables		$(\text{Número de reportes de monitoreo de fondos participables (Realizado)} / \text{Número de reportes de monitoreo de fondos participables (Programado)}) * 100$	
Descripción del Indicador			
El indicador presentará el seguimiento a la recaudación federal conforme los calendarios de la Secretaría de Hacienda y Crédito Público			
Tipo de Indicador	Gestión	Dimensión del Indicador	Eficacia
Cobertura	Estatal	Frecuencia de Medición	Mensual
		Desagregado meta valor por género	
Parámetros de semaforización		Meta Institucional	Meta Valor
0	59.99	100%	17
60.00	79.99	Unidad de medida (meta valor)	Unidad de medida (meta valor)
80.00	130	Reporte	Reporte
0	59.99	Sentido del indicador	Hombre
60.00	79.99	Ascendente	0.00
80.00	130	Línea Base (meta valor)	Mujer
0	59.99	17	0.00
60.00	79.99	Año (Línea base)	0.00
80.00	130	2019	
Variables del Indicador			
Nombre de la Variable		Unidad de medida	Tipo de Acumulación
Número de reportes de monitoreo de fondos participables (realizado)		Reporte	Suma
Número de reportes de monitoreo de fondos participables (programado)		Reporte	Suma
Fuente de Información			
Aviso del Pago de participaciones, DOF, Recibos de Caja de las Aportaciones			
Medios de verificación			
Dirección de Planeación Fiscal e Ingresos Coordinados Nombre del Reporte: Reporte de Fondos Participables			
Supuestos			
Se cuenta con un ambiente económico estable en el país generando la correcta ministración de las Participaciones Federales a las Entidades			
Observaciones			
Id_mir	29653		

- 1 El presente documento despliega la información perteneciente a los indicadores estratégicos y gestión de aquellos programas presupuestarios que proveen de bienes y servicios que generan valor público a la ciudadanía jalisciense
- 2 Se muestra el número del Componente relacionado con el indicador.

GOBIERNO DEL ESTADO DE JALISCO PRESUPUESTO DE EGRESOS PARA EL EJERCICIO FISCAL 2022 Ficha Técnica de Indicador

Sistema de Evaluación del Desempeño (SED)

Gobierno del Estado de Jalisco Secretaría de la Hacienda Pública

Datos del Programa

Mejora de la Calidad del Gasto Público del Estado

Eje: Gobierno efectivo e integridad pública Tema: Hacienda Pública

¿Quién gasta?

03 Unidad Presupuestal	000 Unidad Responsable	00957 Unidad Ejecutora del Gasto
Secretaría de la Hacienda Pública	Secretaría de la Hacienda Pública	Órgano Interno de Control de la Secretaría de la Hacienda Pública

¿Para qué se gasta?

Finalidad	Función	Subfunción
Gobierno	Asuntos Financieros y Hacendarios	Asuntos Hacendarios

Presupuesto asignado al Programa Presupuestario

Monto

Objetivos

Nivel	Clave Componente	Resumen Narrativo
Componente	F1	Reportes realizados dentro del Programa Anual de Trabajo en coordinación con la Contraloría del Estado de Jalisco

Datos del Indicador

Denominación	Método de cálculo
Reportes realizados dentro del Programa Anual de Trabajo en coordinación con la Contraloría del Estado de Jalisco	$(\text{Número de informes emitidos (Realizado)} / \text{Número de informes emitidos (Programado)}) * 100$

Descripción del Indicador
Acciones realizadas para la coordinación, prevención, control y fiscalización de faltas administrativas y hechos de corrupción.

Tipo de Indicador	Gestión	Dimensión del Indicador	Eficiencia	Año de Medición del Resultado	2022
Cobertura	Estatral	Frecuencia de Medición	Bimestral		

Desagregado meta valor por género

Parámetros de semaforización		Meta Institucional	Meta Valor	Unidad de medida (meta valor)	Hombre	Mujer
		100%	100	Informe	0.00	0.00
0	59.99	60.00	79.99	80.00	130	
		Sentido del Indicador	Línea Base (meta valor)	Año (Línea base)		
		Ascendente	No disponible	No disponible		

Variables del Indicador

Nombre de la Variable	Unidad de medida	Tipo de Acumulación
Número de informes emitidos (realizado)	Informe	Valor presente
Número de informes emitidos (programado)	Informe	Valor presente

Fuente de Información

Medios de verificación

Supuestos

Observaciones

Id_mir

- 1 El presente documento despliega la información perteneciente a los indicadores estratégicos y gestión de aquellos programas presupuestarios que proveen de bienes y servicios que generan valor público a la ciudadanía jalisciense
- 2 Se muestra el número del Componente relacionado con el indicador.

GOBIERNO DEL ESTADO DE JALISCO PRESUPUESTO DE EGRESOS PARA EL EJERCICIO FISCAL 2022

Ficha Técnica de Indicador

Sistema de Evaluación del Desempeño (SED)

Gobierno del Estado de Jalisco		Secretaría de la Hacienda Pública	
Datos del Programa			
Gestión de Ingresos del Estado			
Eje: Gobierno efectivo e integridad pública		Tema: Hacienda Pública	
¿Quién gasta?			
03	Unidad Presupuestal	000	Unidad Responsable
Secretaría de la Hacienda Pública		Secretaría de la Hacienda Pública	
		00964	Unidad Ejecutora del Gasto
		Dirección General de Auditoría Fiscal	
¿Para qué se gasta?			
Finalidad		Función	
Gobierno		Asuntos Financieros y Hacendarios	
		Asuntos Hacendarios	
Presupuesto asignado al Programa Presupuestario			
		Monto \$252,238,545.00	
Objetivos			
Nivel	Clave Componente	Resumen Narrativo	
Fin			
Datos del Indicador			
Denominación		Método de cálculo	
Posición en el Subíndice Gobiernos Eficaces del Índice de Competitividad, IMCO		$\left(\frac{\text{Posición en el Subíndice Gobiernos Eficaces y Eficaces del Índice de Competitividad, IMCO (Realizado)}}{\text{Posición en el Subíndice Gobiernos Eficaces y Eficaces del Índice de Competitividad, IMCO (Programado)}} \times 100 \right)$	
Descripción del Indicador			
<p>El subíndice Gobiernos Eficaces y Eficaces evalúa la forma en que los gobiernos de las entidades federativas son capaces de influir positivamente en la competitividad mediante políticas públicas orientadas a fomentar el desarrollo económico local.</p> <p>Se evalúa la calidad de la gestión fiscal y financiera local, así como el grado de transparencia y rendición de cuentas asociado a la misma. De igual modo, se evalúa cómo los ingresos fiscales contribuyen al crecimiento de la economía formal.</p>			
Tipo de Indicador	Estratégico	Dimensión del Indicador	Eficacia
Cobertura	Estatad	Frecuencia de Medición	Anual
		Año de Medición del Resultado	2024
Desagregado meta valor por género			
Parámetros de semaforización		Meta Institucional	Meta Valor
130	80.00	100%	3
79.99	60.00	Sentido del Indicador	Unidad de medida (meta valor)
59.99	0	Descendente	Posición
0		Línea Base (meta valor)	Hombre
		10	No disponible
		Año (Línea base)	Mujer
		2021	No disponible
Variables del Indicador			
Nombre de la Variable		Unidad de medida	Tipo de Acumulación
Posición en el Subíndice Gobiernos Eficaces y Eficaces del Índice de Competitividad, IMCO (realizado)		Posición	Valor presente
Posición en el Subíndice Gobiernos Eficaces y Eficaces del Índice de Competitividad, IMCO (programado)		Posición	Valor presente
Fuente de Información	IMCO. Índice de Competitividad Estatal (ICE), 2021.		
Medios de verificación			
Supuestos			
Observaciones			
Id_mir	25641		

- 1 El presente documento despliega la información perteneciente a los indicadores estratégicos y gestión de aquellos programas presupuestarios que proveen de bienes y servicios que generan valor público a la ciudadanía jalisciense
- 2 Se muestra el número del Componente relacionado con el indicador.

GOBIERNO DEL ESTADO DE JALISCO
PRESUPUESTO DE EGRESOS PARA EL EJERCICIO FISCAL 2022
Ficha Técnica de Indicador

Sistema de Evaluación del Desempeño (SED)			
Gobierno del Estado de Jalisco		Secretaría de la Hacienda Pública	
Datos del Programa			
Gestión de Ingresos del Estado			
Eje: Gobierno efectivo e integridad pública		Tema: Hacienda Pública	
¿Quién gasta?			
03	Unidad Presupuestal	000	Unidad Responsable
Secretaría de la Hacienda Pública		Secretaría de la Hacienda Pública	
		00964	Unidad Ejecutora del Gasto
		Dirección General de Auditoría Fiscal	
¿Para qué se gasta?			
Finalidad		Función	
Gobierno		Asuntos Financieros y Hacendarios	
		Asuntos Hacendarios	
Presupuesto asignado al Programa Presupuestario			
		Monto \$252,238,545.00	
Objetivos			
Nivel	Clave Componente	Resumen Narrativo	
Propósito			
Datos del Indicador			
Denominación		Método de cálculo	
Porcentaje de ingresos estatales que provienen de captación directa		$\left(\frac{\text{Ingresos estatales provenientes de captación directa respecto del ingreso total (Realizado)}}{\text{Ingresos estatales provenientes de captación directa respecto del ingreso total (Programado)}} \times 100 \right)$	
Descripción del Indicador			
Se refiere al porcentaje de los ingresos estatales provenientes de captación directa, los cuales comprenden impuestos, derechos, productos y aprovechamientos, respecto del ingreso total (se refiere al presupuesto autorizado del año).			
Tipo de Indicador	Estratégico	Dimensión del Indicador	Eficacia
Cobertura	Estatal	Frecuencia de Medición	Anual
		Año de Medición del Resultado	2024
		Desagregado meta valor por género	
		Hombre	Mujer
		No disponible	No disponible
Parámetros de semaforización			
0	59.99	60.00	79.99
80.00	130		
100%			
Sentido del Indicador			
Ascendente			
Meta Institucional	Meta Valor	Unidad de medida (meta valor)	
100%	9	Porcentaje	
Línea Base (meta valor)	Año (Línea base)		
6	2021		
Variables del Indicador			
Nombre de la Variable		Unidad de medida	Tipo de Acumulación
Ingresos estatales provenientes de captación directa respecto del ingreso total (realizado)		Porcentaje	Valor presente
Ingresos estatales provenientes de captación directa respecto del ingreso total (programado)		Porcentaje	Valor presente
Fuente de Información	Dirección General de Ingresos, Secretaría de la Hacienda Pública, Cifras preliminares junio de 2021		
Medios de verificación			
Supuestos			
Observaciones			
Id_mir	25403		

- 1 El presente documento despliega la información perteneciente a los indicadores estratégicos y gestión de aquellos programas presupuestarios que proveen de bienes y servicios que generan valor público a la ciudadanía jalisciense
- 2 Se muestra el número del Componente relacionado con el indicador.

GOBIERNO DEL ESTADO DE JALISCO
PRESUPUESTO DE EGRESOS PARA EL EJERCICIO FISCAL 2022
Ficha Técnica de Indicador

Sistema de Evaluación del Desempeño (SED)

Gobierno del Estado de Jalisco		Secretaría de la Hacienda Pública	
Datos del Programa			
Gestión de Ingresos del Estado			
Eje: Gobierno efectivo e integridad pública		Tema: Hacienda Pública	
¿Quién gasta?			
03	Unidad Presupuestal	000	Unidad Responsable
Secretaría de la Hacienda Pública		Secretaría de la Hacienda Pública	
00964	Unidad Ejecutora del Gasto	Dirección General de Auditoría Fiscal	
¿Para qué se gasta?			
Finalidad		Función	
Gobierno		Asuntos Financieros y Hacendarios	
		Subfunción	
		Asuntos Hacendarios	
Presupuesto asignado al Programa Presupuestario			
Monto		\$252,238,545.00	
Objetivos			
Nivel	Clave Componente	Resumen Narrativo	
Componente	13	Impuestos Federales fiscalizados a los contribuyentes	
Datos del Indicador			
Denominación		Método de cálculo	
Total de actos de Fiscalización de Impuestos Federales		(Número de fiscalizaciones a Impuestos Federales realizadas a los contribuyentes (Realizado) / Número de fiscalizaciones a Impuestos Federales realizadas a los contribuyentes (Programado)) * 100	
Descripción del Indicador			
Total de fiscalizaciones a Impuestos Federales realizadas a los contribuyentes			
Tipo de Indicador	Gestión	Dimensión del Indicador	Eficacia
Cobertura	Estatral	Frecuencia de Medición	Mensual
		Año de Medición del Resultado	
		2022	
		Desagregado meta valor por género	
		Meta Institucional	Meta Valor
		100%	1,342
		Unidad de medida (meta valor)	Hombre
		Fiscalización	0.00
		Mujer	0.00
		Parámetros de semaforización	
0	59.99	60.00	79.99
80.00	130		
■	■	■	■
		Sentido del Indicador	Línea Base (meta valor)
		Ascendente	1,303
		Año (Línea base)	
		2020	
VARIABLES DEL INDICADOR			
Nombre de la Variable		Unidad de medida	Tipo de Acumulación
Número de fiscalizaciones a Impuestos Federales realizadas a los contribuyentes (realizado)		Fiscalización	Suma
Número de fiscalizaciones a Impuestos Federales realizadas a los contribuyentes (programado)		Fiscalización	Suma
Fuente de Información			
Informe de Avance del Programa Operativo Anual con Entidades Federativas			
Medios de verificación			
Informe de Avance del Programa Operativo Anual con Entidades Federativas			
Supuestos			
Se cuenta con el Marco Legal necesario y suficiente en materia de impuestos internos			
Observaciones			
Id_mir		27531	

- 1 El presente documento despliega la información perteneciente a los indicadores estratégicos y gestión de aquellos programas presupuestarios que proveen de bienes y servicios que generan valor público a la ciudadanía jalisciense
- 2 Se muestra el número del Componente relacionado con el indicador.

GOBIERNO DEL ESTADO DE JALISCO
PRESUPUESTO DE EGRESOS PARA EL EJERCICIO FISCAL 2022
Ficha Técnica de Indicador

Sistema de Evaluación del Desempeño (SED)

Gobierno del Estado de Jalisco Secretaría de la Hacienda Pública

Datos del Programa

Gestión de Ingresos del Estado

Eje: Gobierno efectivo e integridad pública Tema: Hacienda Pública

¿Quién gasta?

03	Unidad Presupuestal	000	Unidad Responsable	00964	Unidad Ejecutora del Gasto
	Secretaría de la Hacienda Pública		Secretaría de la Hacienda Pública		Dirección General de Auditoría Fiscal

¿Para qué se gasta?

Finalidad	Función	Subfunción
Gobierno	Asuntos Financieros y Hacendarios	Asuntos Hacendarios

Presupuesto asignado al Programa Presupuestario

Monto

Objetivos

Nivel	Clave Componente	Resumen Narrativo
Componente	14	Contribuciones de Comercio Exterior fiscalizados a los contribuyentes

Datos del Indicador

Denominación	Método de cálculo
Total de actos de Fiscalización de Impuestos al Comercio Exterior	(Número de fiscalizaciones a comercio exterior (Realizado) / Número de fiscalizaciones a comercio exterior (Programado))*100

Descripción del Indicador
Total de fiscalizaciones a Comercio Exterior

Tipo de Indicador	Gestión	Dimensión del Indicador	Eficacia	Año de Medición del Resultado	2022
Cobertura	Estatal	Frecuencia de Medición	Mensual		

Desagregado meta valor por género

Parámetros de semaforización						Meta Institucional	Meta Valor	Unidad de medida (meta valor)	Hombre	Mujer
0	59.99	60.00	79.99	80.00	130	100%	46	Fiscalización	0.00	0.00
						Sentido del Indicador	Línea Base (meta valor)	Año (Línea base)		
						Ascendente	40	2019		

VARIABLES DEL INDICADOR

Nombre de la Variable	Unidad de medida	Tipo de Acumulación
Número de fiscalizaciones a comercio exterior (realizado)	Fiscalización	Suma
Número de fiscalizaciones a comercio exterior (programado)	Fiscalización	Suma

Fuente de Información	Informe de Avance del Programa Operativo Anual con Entidades Federativas
Medios de verificación	Informe del Control Interno de Avance del Programa Operativo Anual
Supuestos	Se cuenta con el Marco Legal necesario y suficiente en materia de comercio exterior.
Observaciones	
Id_mir	27532

- 1 El presente documento despliega la información perteneciente a los indicadores estratégicos y gestión de aquellos programas presupuestarios que proveen de bienes y servicios que generan valor público a la ciudadanía jalisciense
- 2 Se muestra el número del Componente relacionado con el indicador.

GOBIERNO DEL ESTADO DE JALISCO
PRESUPUESTO DE EGRESOS PARA EL EJERCICIO FISCAL 2022
Ficha Técnica de Indicador

Sistema de Evaluación del Desempeño (SED)

Gobierno del Estado de Jalisco		Secretaría de la Hacienda Pública	
Datos del Programa			
Gestión de Ingresos del Estado			
Eje: Gobierno efectivo e integridad pública		Tema: Hacienda Pública	
¿Quién gasta?			
03	Unidad Presupuestal	000	Unidad Responsable
Secretaría de la Hacienda Pública		Secretaría de la Hacienda Pública	
		00964	Unidad Ejecutora del Gasto
		Dirección General de Auditoría Fiscal	
¿Para qué se gasta?			
Finalidad		Función	
Gobierno		Asuntos Financieros y Hacendarios	
		Asuntos Hacendarios	
Presupuesto asignado al Programa Presupuestario			
Monto		\$252,238,545.00	
Objetivos			
Nivel	Clave Componente	Resumen Narrativo	
Componente	C1	Impuestos Estatales fiscalizados a los contribuyentes	
Datos del Indicador			
Denominación		Método de cálculo	
Total de actos de Fiscalización de Impuestos Estatales		$\left(\frac{\text{Fiscalizaciones a Impuestos Estatales (Realizado)}}{\text{Fiscalizaciones a Impuestos Estatales (Programado)}} \times 100 \right)$	
Descripción del Indicador			
Total de fiscalizaciones a Impuestos Estatales realizadas a los contribuyentes			
Tipo de Indicador	Gestión	Dimensión del Indicador	Eficacia
Cobertura	Estatal	Frecuencia de Medición	Mensual
		Año de Medición del Resultado	2022
Desagregado meta valor por género			
Parámetros de semaforización		Meta Institucional	Meta Valor
0	59.99	100%	150
60.00	79.99	Unidad de medida (meta valor)	
80.00	130	Fiscalización	
130		Hombre	Mujer
■	■	0.00	0.00
■	■	Unidad de medida (meta valor)	
■	■	Fiscalización	
Sentido del Indicador		Línea Base (meta valor)	
Ascendente		150	
		Año (Línea base)	
		2020	
VARIABLES DEL INDICADOR			
Nombre de la Variable		Unidad de medida	Tipo de Acumulación
Fiscalizaciones a Impuestos Estatales (realizado)		Fiscalización	Suma
Fiscalizaciones a Impuestos Estatales (programado)		Fiscalización	Suma
Fuente de Información			
Informe de Avance del Programa Operativo Anual Reportes Internos			
Medios de verificación			
Informe del Control Interno de Avance del Programa Operativo Anual			
Supuestos			
Se cuenta con el Marco Legal necesario y suficiente en materia de impuestos estatales			
Observaciones			
Id_mir	27746		

- 1 El presente documento despliega la información perteneciente a los indicadores estratégicos y gestión de aquellos programas presupuestarios que proveen de bienes y servicios que generan valor público a la ciudadanía jalisciense
- 2 Se muestra el número del Componente relacionado con el indicador.

EL ESTADO DE JALISCO

PERIÓDICO OFICIAL

278

GOBIERNO DEL ESTADO DE JALISCO PRESUPUESTO DE EGRESOS PARA EL EJERCICIO FISCAL 2022 Ficha Técnica de Indicador

Sistema de Evaluación del Desempeño (SED)

Gobierno del Estado de Jalisco Secretaría de la Hacienda Pública

Datos del Programa

Integración de la Cuenta Pública del Estado

Eje: Gobierno efectivo e integridad pública Tema: Administración Pública

¿Quién gasta?

03 Unidad Presupuestal	000 Unidad Responsable	00991 Unidad Ejecutora del Gasto
Secretaría de la Hacienda Pública	Secretaría de la Hacienda Pública	Dirección General de Contabilidad Gubernamental

¿Para qué se gasta?

Finalidad	Función	Subfunción
Gobierno	Otros Servicios Generales	Acceso a la Información Pública Gubernamental

Presupuesto asignado al Programa Presupuestario

Monto

Objetivos

Nivel	Clave Componente	Resumen Narrativo
Componente	02	Evaluaciones en Armonización Contable realizadas a los entes públicos de Jalisco

Datos del Indicador

Denominación	Método de cálculo
Total de evaluaciones realizadas en el SEvAC de los Poderes Ejecutivo, Legislativo, Judicial y los Órganos Autónomos	(Número de informes de evaluaciones realizadas en los Poderes Ejecutivo, Legislativo, Judicial y los Órganos Autónomos (Realizado) / Número de informes de evaluaciones realizadas en los Poderes Ejecutivo, Legislativo, Judicial y los Órganos Autónomos (Programado))*100

Descripción del Indicador
Este indicador mide las evaluaciones realizadas en el SEvAC de los Poderes Ejecutivo, Legislativo, Judicial y los Órganos Autónomos

Tipo de Indicador	<input type="text" value="Gestión"/>	Dimensión del Indicador	<input type="text" value="Eficacia"/>	Año de Medición del Resultado	<input type="text" value="2022"/>
Cobertura	<input type="text" value="Estatal"/>	Frecuencia de Medición	<input type="text" value="Trimestral"/>		

Desagregado meta valor por género

Parámetros de semafización						Meta Institucional	Meta Valor	Unidad de medida (meta valor)	Hombre	Mujer
0	59.99	60.00	79.99	80.00	130	100%	4	Evaluación	0.00	0.00
						Sentido del Indicador	Línea Base (meta valor)	Año (Línea base)		
						<input type="text" value="Ascendente"/>	<input type="text" value="4"/>	<input type="text" value="2019"/>		

Variables del Indicador

Nombre de la Variable	Unidad de medida	Tipo de Acumulación
Número de informes de evaluaciones realizadas en los Poderes Ejecutivo, Legislativo, Judicial y los Órganos Autónomos (realizado)	Evaluación	Suma
Número de informes de evaluaciones realizadas en los Poderes Ejecutivo, Legislativo, Judicial y los Órganos Autónomos (programado)	Evaluación	Suma

Fuente de Información

Medios de verificación

Supuestos

Observaciones

Id_mir

- 1 El presente documento despliega la información perteneciente a los indicadores estratégicos y gestión de aquellos programas presupuestarios que proveen de bienes y servicios que generan valor público a la ciudadanía jalisciense
- 2 Se muestra el número del Componente relacionado con el indicador.

GOBIERNO DEL ESTADO DE JALISCO
PRESUPUESTO DE EGRESOS PARA EL EJERCICIO FISCAL 2022
Ficha Técnica de Indicador

Sistema de Evaluación del Desempeño (SED)

Gobierno del Estado de Jalisco		Secretaría de la Hacienda Pública	
Datos del Programa			
Integración de la Cuenta Pública del Estado			
Eje: Gobierno efectivo e integridad pública		Tema: Administración Pública	
¿Quién gasta?			
03	Unidad Presupuestal	000	Unidad Responsable
Secretaría de la Hacienda Pública		Secretaría de la Hacienda Pública	
00991	Unidad Ejecutora del Gasto	Dirección General de Contabilidad Gubernamental	
¿Para qué se gasta?			
Finalidad		Función	
Gobierno		Otros Servicios Generales	
		Subfunción	
		Acceso a la Información Pública Gubernamental	
Presupuesto asignado al Programa Presupuestario			
		Monto	
		\$33,003,961.00	
Objetivos			
Nivel	Clave Componente	Resumen Narrativo	
Componente	01	Cuenta Pública Anual e Información financiera formulada y emitida de acuerdo a la normatividad vigente.	
Datos del Indicador			
Denominación		Método de cálculo	
Total de informes en cumplimiento de las obligaciones financieras y fiscales		$(\text{Número de Informes generados (Realizado)} / \text{Número de Informes generados (Programado)}) * 100$	
Descripción del Indicador			
Este indicador mide los informes en cumplimiento de las obligaciones financieras y fiscales			
Tipo de Indicador	Gestión	Dimensión del Indicador	Eficacia
Cobertura	Estatal	Frecuencia de Medición	Mensual
		Año de Medición del Resultado	2022
Desagregado meta valor por género			
Parámetros de semaforización		Meta Institucional	Meta Valor
0 59.99 60.00 79.99 80.00 130		100%	40
		Unidad de medida (meta valor)	Hombre
		Informe	0.00
		Mujer	0.00
		Sentido del Indicador	Línea Base (meta valor)
		Ascendente	40
		Año (Línea base)	2019
VARIABLES DEL INDICADOR			
Nombre de la Variable		Unidad de medida	Tipo de Acumulación
Número de Informes generados (realizado)		Informe	Suma
Número de Informes generados (programado)		Informe	Suma
Fuente de Información		CONAC, Ley de Fiscalización Superior y Auditoría Pública del Estado de Jalisco, Ley de Presupuesto, Contabilidad y Gasto Público, SIF, Convenio de Coordinación Fiscal Federal y Estatal	
Medios de verificación		Portal Secretaría de la Hacienda Pública y evidencias de recepción en tiempo y forma	
Supuestos		Existe información suficiente y competente de los centros de registro y terceros de manera oportuna.	
Observaciones			
Id_mir		27751	

- 1 El presente documento despliega la información perteneciente a los indicadores estratégicos y gestión de aquellos programas presupuestarios que proveen de bienes y servicios que generan valor público a la ciudadanía jalisciense
- 2 Se muestra el número del Componente relacionado con el indicador.

GOBIERNO DEL ESTADO DE JALISCO PRESUPUESTO DE EGRESOS PARA EL EJERCICIO FISCAL 2022 Ficha Técnica de Indicador

Sistema de Evaluación del Desempeño (SED)

Gobierno del Estado de Jalisco		Secretaría de la Hacienda Pública	
Datos del Programa			
Integración de la Cuenta Pública del Estado			
Eje: Gobierno efectivo e integridad pública		Tema: Administración Pública	
¿Quién gasta?			
03	Unidad Presupuestal	000	Unidad Responsable
Secretaría de la Hacienda Pública		Secretaría de la Hacienda Pública	
		00991	Unidad Ejecutora del Gasto
		Dirección General de Contabilidad Gubernamental	
¿Para qué se gasta?			
Finalidad		Función	
Gobierno		Otros Servicios Generales	
		Subfunción	
		Acceso a la Información Pública Gubernamental	
Presupuesto asignado al Programa Presupuestario			
Monto		\$33,003,961.00	
Objetivos			
Nivel	Clave Componente	Resumen Narrativo	
Componente	03	Consolidación de la Cuenta Pública de la Entidad Federativa	
Datos del Indicador			
Denominación		Método de cálculo	
Total de consolidación de Cuentas Públicas del Sector Paraestatal.		$(\text{Cuenta pública paraestatal (Realizado)} / \text{Cuenta pública paraestatal (Programado)}) * 100$	
Descripción del Indicador			
Este indicador mostrará el número de Paraestatales que participan en la consolidación de Cuentas Públicas.			
Tipo de Indicador	Gestión	Dimensión del Indicador	Eficiencia
Cobertura	Estatal	Frecuencia de Medición	Trimestral
		Año de Medición del Resultado	2022
Desagregado meta valor por género			
		Meta Institucional	100%
		Meta Valor	1
		Unidad de medida (meta valor)	Informe
		Hombre	0.00
		Mujer	0.00
Parámetros de semaforización			
0	59.99	60.00	79.99
80.00	130		
Meta Institucional		Unidad de medida (meta valor)	
100%		Informe	
Sentido del Indicador		Línea Base (meta valor)	
Ascendente		No disponible	
		Año (Línea base)	
		No disponible	
Variables del Indicador			
Nombre de la Variable		Unidad de medida	Tipo de Acumulación
Cuenta pública paraestatal (realizado)		Informe	Suma
Cuenta pública paraestatal (programado)		Informe	Suma
Fuente de Información Reporte de Seguimiento de Cuenta Pública del Sector Paraestatal Consolidada.			
Medios de verificación Reporte de Seguimiento de la Dirección de Armonización Contable			
Supuestos Los entes del orden estatal remitieron las Cuentas Públicas correspondientes en tiempo y forma.			
Observaciones			
Id_mir 27755			

- 1 El presente documento despliega la información perteneciente a los indicadores estratégicos y gestión de aquellos programas presupuestarios que proveen de bienes y servicios que generan valor público a la ciudadanía jalisciense
- 2 Se muestra el número del Componente relacionado con el indicador.

GOBIERNO DEL ESTADO DE JALISCO
PRESUPUESTO DE EGRESOS PARA EL EJERCICIO FISCAL 2022
Ficha Técnica de Indicador

Sistema de Evaluación del Desempeño (SED)

Gobierno del Estado de Jalisco		Secretaría de la Hacienda Pública	
Datos del Programa			
Integración de la Cuenta Pública del Estado			
Eje: Gobierno efectivo e integridad pública		Tema: Administración Pública	
¿Quién gasta?			
03	Unidad Presupuestal	000	Unidad Responsable
Secretaría de la Hacienda Pública		Secretaría de la Hacienda Pública	
00991	Unidad Ejecutora del Gasto	Dirección General de Contabilidad Gubernamental	
¿Para qué se gasta?			
Finalidad		Función	
Gobierno		Otros Servicios Generales	
		Subfunción	
		Acceso a la Información Pública Gubernamental	
Presupuesto asignado al Programa Presupuestario			
		Monto	
		\$33,003,961.00	
Objetivos			
Nivel	Clave Componente	Resumen Narrativo	
Componente	04	Medición en el sistema de alertas de los municipios y organismos que tengan deuda pública	
Datos del Indicador			
Denominación		Método de cálculo	
Total de mediciones realizadas del Sistema de Alertas de los Municipios y Organismos		$(\text{Medición del sistema alertas (Realizado)} / \text{Medición del sistema alertas (Programado)}) * 100$	
Descripción del Indicador			
Este indicador mostrará el nivel de endeudamiento de los municipios y Organismos			
Tipo de Indicador	Gestión	Dimensión del Indicador	Eficiencia
Cobertura	Estatal	Frecuencia de Medición	Semestral
		Año de Medición del Resultado	
		2022	
		Desagregado meta valor por género	
		Meta Institucional	Meta Valor
		100%	2
		Unidad de medida (meta valor)	Desagregado meta valor por género
		Informe	Hombre
		0.00	
		Mujer	
		0.00	
Parámetros de semaforización			
0	59.99	60.00	79.99
80.00	130		
		Meta Institucional	Meta Valor
		100%	2
		Unidad de medida (meta valor)	Desagregado meta valor por género
		Informe	Hombre
		0.00	
		Mujer	
		0.00	
Variables del Indicador			
Nombre de la Variable		Unidad de medida	Tipo de Acumulación
Medición del sistema alertas (realizado)		Informe	Suma
Medición del sistema alertas (programado)		Informe	Suma
Fuente de Información			
Reporte oficial emitido por SHCP			
Medios de verificación			
Reporte de Seguimiento de la Dirección de Armonización Contable, (Excel)			
Supuestos			
Municipios y Organismos que entregaron la información correspondiente en tiempo y forma.			
Observaciones			
Id_mir	27757		

- 1 El presente documento despliega la información perteneciente a los indicadores estratégicos y gestión de aquellos programas presupuestarios que proveen de bienes y servicios que generan valor público a la ciudadanía jalisciense
- 2 Se muestra el número del Componente relacionado con el indicador.

GOBIERNO DEL ESTADO DE JALISCO PRESUPUESTO DE EGRESOS PARA EL EJERCICIO FISCAL 2022 Ficha Técnica de Indicador

Sistema de Evaluación del Desempeño (SED)

Gobierno del Estado de Jalisco Secretaría de la Hacienda Pública

Datos del Programa
Conducción de la Política Educativa

Eje: Desarrollo Social

Tema: Educación

¿Quién gasta?

04	Unidad Presupuestal	000	Unidad Responsable	00110	Unidad Ejecutora del Gasto
	Secretaría de Educación		Secretaría de Educación		Secretaría Particular del Secretario de Educación

¿Para qué se gasta?

Finalidad	Función	Subfunción
Desarrollo Social	Educación	Otros Servicios Educativos y Actividades Inherentes

Presupuesto asignado al Programa Presupuestario

Monto

Objetivos

Nivel	Clave Componente	Resumen Narrativo
Fin		

Datos del Indicador

Denominación Porcentaje de la población vulnerable por carencias sociales	Método de cálculo ((Población vulnerable por carencias sociales con respecto al total de la población. (Realizado)/Población vulnerable por carencias sociales con respecto al total de la población. (Programado))*100
---	---

Descripción del Indicador
 Población que presenta una o más carencias sociales relacionadas con los siguientes indicadores: 1. Rezago educativo 2. Acceso a los servicios de salud. 3. Acceso a la seguridad social. 4. Calidad y espacios de la vivienda. 5. Servicios básicos en la vivienda. 6. Acceso a la alimentación, pero cuyo ingreso es superior a la línea de bienestar.

Tipo de Indicador	<input type="text" value="Estratégico"/>	Dimensión del Indicador	<input type="text" value="Eficacia"/>	Año de Medición del Resultado	<input type="text" value="2022"/>
Cobertura	<input type="text" value="Estatal"/>	Frecuencia de Medición	<input type="text" value="Anual"/>		

Parámetros de semaforización 0 <input type="text" value=""/> <input type="text" value=""/> <input type="text" value=""/> <input type="text" value=""/> <input type="text" value=""/> 0 		Meta Institucional	Meta Valor	Unidad de medida (meta valor)	Desagregado meta valor por género	
		100%	36	Porcentaje	Hombre	Mujer
		Sentido del Indicador	Línea Base (meta valor)	Año (Línea base)		
		<input type="text" value=""/>	28	2021		

Variables del Indicador

Nombre de la Variable	Unidad de medida	Tipo de Acumulación
Población vulnerable por carencias sociales con respecto al total de la población. (realizado)	Porcentaje	Valor presente
Población vulnerable por carencias sociales con respecto al total de la población. (programado)	Porcentaje	Valor presente
Fuente de Información	CONEVAL. Estimaciones con base en el MCS-ENIGH 2008, 2010, 2012, 2014, el MEC del MCS-ENIGH 2016, 2018 y ENIGH 2020.	
Medios de verificación	<input type="text"/>	
Supuestos	<input type="text"/>	
Observaciones	<input type="text"/>	
Id_mir	<input type="text" value="25719"/>	

- 1 El presente documento despliega la información perteneciente a los indicadores estratégicos y gestión de aquellos programas presupuestarios que proveen de bienes y servicios que generan valor público a la ciudadanía jalisciense
- 2 Se muestra el número del Componente relacionado con el indicador.

GOBIERNO DEL ESTADO DE JALISCO
PRESUPUESTO DE EGRESOS PARA EL EJERCICIO FISCAL 2022

Ficha Técnica de Indicador

Sistema de Evaluación del Desempeño (SED)

Gobierno del Estado de Jalisco		Secretaría de la Hacienda Pública	
Datos del Programa			
Conducción de la Política Educativa			
Eje: Desarrollo Social		Tema: Educación	
¿Quién gasta?			
04	Unidad Presupuestal	000	Unidad Responsable
Secretaría de Educación		Secretaría de Educación	
00110	Unidad Ejecutora del Gasto		
Secretaría Particular del Secretario de Educación			
¿Para qué se gasta?			
Finalidad	Función	Subfunción	
Desarrollo Social	Educación	Otros Servicios Educativos y Actividades Inherentes	
Presupuesto asignado al Programa Presupuestario			
Monto		\$60,257,162.00	
Objetivos			
Nivel	Clave Componente	Resumen Narrativo	
Propósito			
Datos del Indicador			
Denominación		Método de cálculo	
Grado promedio de escolaridad		$\frac{\text{(Número promedio de grados escolares aprobados por la población de 15 años y más (Realizado))}}{\text{Número promedio de grados escolares aprobados por la población de 15 años y más (Programado)}} \times 100$	
Descripción del Indicador			
Este indicador se refiere al número promedio de grados escolares aprobados por la población de 15 años y más. Puede considerarse como un patrón de medida, ya que fue diseñado de tal forma que permite una comparación internacional.			
Tipo de Indicador	Estratégico	Dimensión del Indicador	Eficacia
Cobertura	Estatal	Frecuencia de Medición	Anual
		Año de Medición del Resultado	2024
Desagregado meta valor por género			
		Unidad de medida (meta valor)	Hombre Mujer
		Grado promedio	No disponible No disponible
Parámetros de semaforización		Meta Institucional	Meta Valor
0	59.99	100%	10
60.00	79.99	Sentido del Indicador	Línea Base (meta valor)
80.00	130	Ascendente	10
		Año (Línea base)	2021
Variables del Indicador			
Nombre de la Variable		Unidad de medida	Tipo de Acumulación
Número promedio de grados escolares aprobados por la población de 15 años y más (realizado)		Grado promedio	Valor presente
Número promedio de grados escolares aprobados por la población de 15 años y más (programado)		Grado promedio	Valor presente
Fuente de Información	INEGI, Censo de Población y Vivienda 2020		
Medios de verificación			
Supuestos			
Observaciones			
Id_mir	33605		

- 1 El presente documento despliega la información perteneciente a los indicadores estratégicos y gestión de aquellos programas presupuestarios que proveen de bienes y servicios que generan valor público a la ciudadanía jalisciense
- 2 Se muestra el número del Componente relacionado con el indicador.

GOBIERNO DEL ESTADO DE JALISCO PRESUPUESTO DE EGRESOS PARA EL EJERCICIO FISCAL 2022 Ficha Técnica de Indicador

Sistema de Evaluación del Desempeño (SED)

Gobierno del Estado de Jalisco Secretaría de la Hacienda Pública

Datos del Programa
Conducción de la Política Educativa

Eje: Desarrollo Social

Tema: Educación

¿Quién gasta?

04 Unidad Presupuestal	000 Unidad Responsable	00110 Unidad Ejecutora del Gasto
Secretaría de Educación	Secretaría de Educación	Secretaría Particular del Secretario de Educación

¿Para qué se gasta?

Finalidad	Función	Subfunción
Desarrollo Social	Educación	Otros Servicios Educativos y Actividades Inherentes

Presupuesto asignado al Programa Presupuestario

Monto

Objetivos

Nivel	Clave Componente	Resumen Narrativo
Componente	C1	Sistema de Mejora Continua de la Educación operado a través del seguimiento de la Comisión Estatal de Mejora Continua en Jalisco para el fortalecimiento de los aprendizajes y la innovación educativa

Datos del Indicador

Denominación	Método de cálculo
Total de acciones de la Comisión Estatal de Mejora Continua en Jalisco realizadas	$(\text{número de acciones (Realizado)} / \text{número de acciones (Programado)}) * 100$

Descripción del Indicador
Se refiere al número de acciones de la Comisión para atender y cumplir los acuerdos del Sistema de Mejora Continua realizadas

Tipo de Indicador	Estratégico	Dimensión del Indicador	Eficiencia	Año de Medición del Resultado	2022
Cobertura	Estatal	Frecuencia de Medición	Trimestral		

Desagregado meta valor por género

Parámetros de semaforización						Meta Institucional	Meta Valor	Unidad de medida (meta valor)	Hombre	Mujer
0	59.99	60.00	79.99	80.00	130	100%	4	Acción	0.00	0.00
						Sentido del indicador	Línea Base (meta valor)	Año (Línea base)		
						Ascendente	5	2021		

Variables del Indicador

Nombre de la Variable	Unidad de medida	Tipo de Acumulación
número de acciones (realizado)	Acción	Suma
número de acciones (programado)	Acción	Suma

Fuente de Información

Medios de verificación

Supuestos

Observaciones

Id_mir

- 1 El presente documento despliega la información perteneciente a los indicadores estratégicos y gestión de aquellos programas presupuestarios que proveen de bienes y servicios que generan valor público a la ciudadanía jalisciense
- 2 Se muestra el número del Componente relacionado con el indicador.

GOBIERNO DEL ESTADO DE JALISCO
PRESUPUESTO DE EGRESOS PARA EL EJERCICIO FISCAL 2022

Ficha Técnica de Indicador

Sistema de Evaluación del Desempeño (SED)

Gobierno del Estado de Jalisco		Secretaría de la Hacienda Pública	
Datos del Programa			
Conducción de la Política Educativa			
Eje: Desarrollo Social		Tema: Educación	
¿Quién gasta?			
04	Unidad Presupuestal	000	Unidad Responsable
Secretaría de Educación		Secretaría de Educación	
00110	Unidad Ejecutora del Gasto		
Secretaría Particular del Secretario de Educación			
¿Para qué se gasta?			
Finalidad	Función	Subfunción	
Desarrollo Social	Educación	Otros Servicios Educativos y Actividades Inherentes	
Presupuesto asignado al Programa Presupuestario			
Monto		\$60,257,162.00	
Objetivos			
Nivel	Clave Componente	Resumen Narrativo	
Componente	C4	Propuestas educativas externas para el fortalecimiento del desarrollo educativo recibidas, registradas y valoradas para su posible implementación	
Datos del Indicador			
Denominación		Método de cálculo	
Total de propuestas recibidas		(Número de propuestas para el fortalecimiento del desarrollo educativo recibidas (Realizado) / Número de propuestas para el fortalecimiento del desarrollo educativo recibidas (Programado))*100	
Descripción del Indicador			
Se refiere al número de propuestas para el fortalecimiento del desarrollo educativo recibidos y registradas.			
Tipo de Indicador	Estratégico	Dimensión del Indicador	Eficiencia
Año de Medición del Resultado	2022		
Cobertura	Estatal	Frecuencia de Medición	Trimestral
Desagregado meta valor por género			
Parámetros de semaforización		Meta Institucional	Meta Valor
0	59.99	100%	50
60.00	79.99	Sentido del Indicador	Línea Base (meta valor)
80.00	130	Ascendente	30
		Año (Línea base)	2021
		Unidad de medida (meta valor)	Hombre
		Propuesta	0.00
		Mujer	0.00
Variables del Indicador			
Nombre de la Variable		Unidad de medida	Tipo de Acumulación
Número de propuestas para el fortalecimiento del desarrollo educativo recibidas (realizado)		Propuesta	Suma
Número de propuestas para el fortalecimiento del desarrollo educativo recibidas (programado)		Propuesta	Suma
Fuente de Información			
Registros en Google Drive del Banco de proyectos y propuestas educativas de la Dirección Operativa del Despacho. https://docs.google.com/spreadsheets/d/1TraSVNsOWcE-TJQMqrcxrvvBy-0VZ-GLNIMVQGwdDjo/edit?usp=sharing			
Medios de verificación			
Registros de propuestas externas recibidas en el Banco de Proyectos y Propuestas Educativas de la Dirección Operativa del Despacho			
Supuestos			
Existe interés de instituciones externas en colaborar con la secretaria de educación por medio de propuestas educativas de valor.			
Observaciones			
Id_mir		29870	
1 El presente documento despliega la información perteneciente a los indicadores estratégicos y gestión de aquellos programas presupuestarios que proveen de bienes y servicios que generan valor público a la ciudadanía jalisciense			
2 Se muestra el número del Componente relacionado con el indicador.			

GOBIERNO DEL ESTADO DE JALISCO PRESUPUESTO DE EGRESOS PARA EL EJERCICIO FISCAL 2022 Ficha Técnica de Indicador

Sistema de Evaluación del Desempeño (SED)

Gobierno del Estado de Jalisco Secretaría de la Hacienda Pública

Datos del Programa

Conducción de la Política Educativa

Eje: Desarrollo Social

Tema: Educación

¿Quién gasta?

04 Unidad Presupuestal	000 Unidad Responsable	00110 Unidad Ejecutora del Gasto
Secretaría de Educación	Secretaría de Educación	Secretaría Particular del Secretario de Educación

¿Para qué se gasta?

Finalidad	Función	Subfunción
Desarrollo Social	Educación	Otros Servicios Educativos y Actividades Inherentes

Presupuesto asignado al Programa Presupuestario

Monto

Objetivos

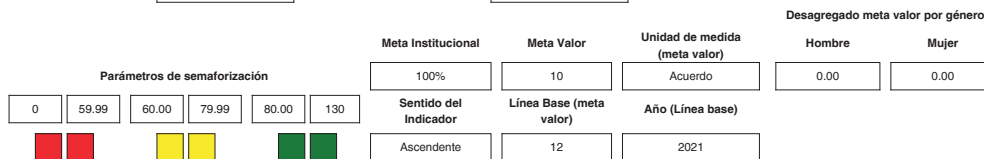
Nivel	Clave Componente	Resumen Narrativo
Componente	C2	Acuerdos de vinculación interinstitucional establecidos para el fortalecimiento del desarrollo educativo

Datos del Indicador

Denominación	Método de cálculo
Total de Acuerdos establecidos	$(\text{número de acuerdos establecidos (Realizado)} / \text{número de acuerdos establecidos (Programado)}) * 100$

Descripción del Indicador
Se refiere a los acuerdos para la mejora del servicio educativo establecidos

Tipo de Indicador	Estratégico	Dimensión del Indicador	Eficiencia	Año de Medición del Resultado	2022
Cobertura	Estatal	Frecuencia de Medición	Trimestral		



Variables del Indicador

Nombre de la Variable	Unidad de medida	Tipo de Acumulación
número de acuerdos establecidos (realizado)	Acuerdo	Suma
número de acuerdos establecidos (programado)	Acuerdo	Suma

Fuente de Información Archivos de la Dirección de Relaciones Públicas de la Secretaría de Educación que consiste en los Expedientes en medios Electrónicos (Base de datos) y Macro de Excel con un reporte en archivo digital de Vinculación con los diversos sectores

Medios de verificación Reporte de Actividades de la Dirección de Relaciones Públicas de la Secretaría de Educación

Supuestos La estructura organizacional permanece sin cambios

Observaciones

Id_mir

- 1 El presente documento despliega la información perteneciente a los indicadores estratégicos y gestión de aquellos programas presupuestarios que proveen de bienes y servicios que generan valor público a la ciudadanía jalisciense
- 2 Se muestra el número del Componente relacionado con el indicador.

GOBIERNO DEL ESTADO DE JALISCO
PRESUPUESTO DE EGRESOS PARA EL EJERCICIO FISCAL 2022

Ficha Técnica de Indicador

Sistema de Evaluación del Desempeño (SED)

Gobierno del Estado de Jalisco		Secretaría de la Hacienda Pública	
Datos del Programa			
Conducción de la Política Educativa			
Eje: Desarrollo Social		Tema: Educación	
¿Quién gasta?			
04	Unidad Presupuestal	000	Unidad Responsable
Secretaría de Educación		Secretaría de Educación	
00110	Unidad Ejecutora del Gasto		
Secretaría Particular del Secretario de Educación			
¿Para qué se gasta?			
Finalidad		Subfunción	
Desarrollo Social		Otros Servicios Educativos y Actividades Inherentes	
Presupuesto asignado al Programa Presupuestario			
Monto		\$60,257,162.00	
Objetivos			
Nivel	Clave Componente	Resumen Narrativo	
Componente	C8	Propuestas y planteamientos atendidos y derivados de la comunidad educativa	
Datos del Indicador			
Denominación		Método de cálculo	
Total propuestas de la comunidad educativa atendidas		$(\text{número de propuestas atendidas (Realizado)} / \text{número de propuestas atendidas (Programado)}) * 100$	
Descripción del Indicador			
Se refiere al número de propuestas de la comunidad educativa que gestiona la Dirección de Atención y Seguimiento			
Tipo de Indicador	Estratégico	Dimensión del Indicador	Eficiencia
Cobertura	Estatal	Frecuencia de Medición	Trimestral
		Año de Medición del Resultado	2022
Desagregado meta valor por género			
Parámetros de semaforización		Meta Institucional	Meta Valor
0 59.99 60.00 79.99 80.00 130		100%	6,500
		Unidad de medida (meta valor)	Hombre
		Propuesta	0.00
		Mujer	0.00
Sentido del indicador		Línea Base (meta valor)	
Ascendente		6,500	
		Año (Línea base)	
		2021	
VARIABLES DEL INDICADOR			
Nombre de la Variable		Unidad de medida	Tipo de Acumulación
número de propuestas atendidas (realizado)		Propuesta	Suma
número de propuestas atendidas (programado)		Propuesta	Suma
Fuente de Información			
Plataforma drive y archivo de la Dirección de Atención y Seguimiento, https://docs.google.com/spreadsheets/d/1bABsnJxJI65A-uOKIDrdADRIH-Ho07bJNeyRNCaYBbLc/edit#gid=0 (http://colaboracion.jalisco.gob.mx/livezilla/chat.php?group=Comunidad%20Educativa&hcgs=MQ)			
Medios de verificación			
Reporte mensual de avances de la Dirección de Atención y Seguimiento.			
Supuestos			
La sociedad jalisciense plantea diversos temas a la Secretaría de Educación			
Observaciones			
Id_mir	29885		

- 1 El presente documento despliega la información perteneciente a los indicadores estratégicos y gestión de aquellos programas presupuestarios que proveen de bienes y servicios que generan valor público a la ciudadanía jalisciense
- 2 Se muestra el número del Componente relacionado con el indicador.

GOBIERNO DEL ESTADO DE JALISCO PRESUPUESTO DE EGRESOS PARA EL EJERCICIO FISCAL 2022 Ficha Técnica de Indicador

Sistema de Evaluación del Desempeño (SED)

Gobierno del Estado de Jalisco Secretaría de la Hacienda Pública

Datos del Programa
Conducción de la Política Educativa

Eje: Desarrollo Social

Tema: Educación

¿Quién gasta?

04	Unidad Presupuestal	000	Unidad Responsable	00110	Unidad Ejecutora del Gasto
	Secretaría de Educación		Secretaría de Educación		Secretaría Particular del Secretario de Educación

¿Para qué se gasta?

Finalidad	Función	Subfunción
Desarrollo Social	Educación	Otros Servicios Educativos y Actividades Inherentes

Presupuesto asignado al Programa Presupuestario

Monto

Objetivos

Nivel	Clave Componente	Resumen Narrativo
Componente	C6	Difusión realizada de los bienes y servicios públicos que se ofrecen a la ciudadanía

Datos del Indicador

Denominación	Método de cálculo
Total de acciones de difusión desarrolladas	(número de acciones de difusión desarrolladas (Realizado) / número de acciones de difusión desarrolladas (Programado)) * 100

Descripción del Indicador
Se refiere al número de acciones de difusión en medios electrónicos y prensa de las actividades educativas desarrolladas

Tipo de Indicador	<input type="text" value="Estratégico"/>	Dimensión del Indicador	<input type="text" value="Eficiencia"/>	Año de Medición del Resultado	<input type="text" value="2022"/>
Cobertura	<input type="text" value="Estatal"/>	Frecuencia de Medición	<input type="text" value="Trimestral"/>		

Desagregado meta valor por género

	Meta Institucional	Meta Valor	Unidad de medida (meta valor)	Hombre	Mujer												
Parámetros de semaforización	<input type="text" value="100%"/>	<input type="text" value="1,430"/>	<input type="text" value="Acción"/>	<input type="text" value="0.00"/>	<input type="text" value="0.00"/>												
<table style="display: inline-table; border: none;"> <tr> <td style="border: 1px solid black; padding: 2px;">0</td> <td style="border: 1px solid black; padding: 2px;">59.99</td> <td style="border: 1px solid black; padding: 2px;">60.00</td> <td style="border: 1px solid black; padding: 2px;">79.99</td> <td style="border: 1px solid black; padding: 2px;">80.00</td> <td style="border: 1px solid black; padding: 2px;">130</td> </tr> <tr> <td style="background-color: red; width: 15px; height: 15px;"></td> <td style="background-color: red; width: 15px; height: 15px;"></td> <td style="background-color: yellow; width: 15px; height: 15px;"></td> <td style="background-color: yellow; width: 15px; height: 15px;"></td> <td style="background-color: green; width: 15px; height: 15px;"></td> <td style="background-color: green; width: 15px; height: 15px;"></td> </tr> </table>	0	59.99	60.00	79.99	80.00	130							Sentido del indicador	Línea Base (meta valor)	Año (Línea base)		
0	59.99	60.00	79.99	80.00	130												
	<input type="text" value="Ascendente"/>	<input type="text" value="869"/>	<input type="text" value="2021"/>														

VARIABLES DEL INDICADOR

Nombre de la Variable	Unidad de medida	Tipo de Acumulación
número de acciones de difusión desarrolladas (realizado)	<input type="text" value="Acción"/>	<input type="text" value="Suma"/>
número de acciones de difusión desarrolladas (programado)	<input type="text" value="Acción"/>	<input type="text" value="Suma"/>

Fuente de Información

Medios de verificación

Supuestos

Observaciones

Id_mir

- 1 El presente documento despliega la información perteneciente a los indicadores estratégicos y gestión de aquellos programas presupuestarios que proveen de bienes y servicios que generan valor público a la ciudadanía jalisciense
- 2 Se muestra el número del Componente relacionado con el indicador.

GOBIERNO DEL ESTADO DE JALISCO
PRESUPUESTO DE EGRESOS PARA EL EJERCICIO FISCAL 2022

Ficha Técnica de Indicador

Sistema de Evaluación del Desempeño (SED)

Gobierno del Estado de Jalisco		Secretaría de la Hacienda Pública	
Datos del Programa			
Conducción de la Política Educativa			
Eje: Desarrollo Social		Tema: Educación	
¿Quién gasta?			
04	Unidad Presupuestal	000	Unidad Responsable
Secretaría de Educación		Secretaría de Educación	
00110	Unidad Ejecutora del Gasto		
Secretaría Particular del Secretario de Educación			
¿Para qué se gasta?			
Finalidad	Función	Subfunción	
Desarrollo Social	Educación	Otros Servicios Educativos y Actividades Inherentes	
Presupuesto asignado al Programa Presupuestario			
Monto		\$60,257,162.00	
Objetivos			
Nivel	Clave Componente	Resumen Narrativo	
Componente	F1	Acciones implementadas para prevenir, detectar y sancionar actos u omisiones en coordinación con la Contraloría del Estado de Jalisco	
Datos del Indicador			
Denominación		Método de cálculo	
Total de acciones implementados para prevenir, detectar y sancionar actos u omisiones		(número de acciones para prevenir, detectar y sancionar actos u omisiones (Realizado) / número de acciones para prevenir, detectar y sancionar actos u omisiones (Programado))*100	
Descripción del Indicador			
Se refiere al número de acciones implementadas para prevenir la corrupción incluidos en el programa anual de trabajo en coordinación con la Contraloría del Estado de Jalisco.			
Tipo de Indicador	Estratégico	Dimensión del Indicador	Eficiencia
Cobertura	Estatral	Frecuencia de Medición	Semestral
		Año de Medición del Resultado	
		2022	
		Desagregado meta valor por género	
		Meta Institucional	Meta Valor
		100%	6
		Unidad de medida (meta valor)	Hombre
		Acción	0.00
		Mujer	0.00
		Sentido del Indicador	Línea Base (meta valor)
		Ascendente	No disponible
		Año (Línea base)	No disponible
Variables del Indicador			
Nombre de la Variable		Unidad de medida	Tipo de Acumulación
número de acciones para prevenir, detectar y sancionar actos u omisiones (realizado)		Acción	Suma
número de acciones para prevenir, detectar y sancionar actos u omisiones (programado)		Acción	Suma
Fuente de Información	Libro de Gobierno del Área de Investigación del Órgano Interno de Control		
Medios de verificación	Informes, reportes y fichas informativas del Órgano Interno de Control		
Supuestos	Los procesos cumplen con los requisitos que marca la Ley General de Responsabilidades		
Observaciones			
Id_mir	29911		

- 1 El presente documento despliega la información perteneciente a los indicadores estratégicos y gestión de aquellos programas presupuestarios que proveen de bienes y servicios que generan valor público a la ciudadanía jalisciense
- 2 Se muestra el número del Componente relacionado con el indicador.

GOBIERNO DEL ESTADO DE JALISCO PRESUPUESTO DE EGRESOS PARA EL EJERCICIO FISCAL 2022 Ficha Técnica de Indicador

Sistema de Evaluación del Desempeño (SED)

Gobierno del Estado de Jalisco Secretaría de la Hacienda Pública

Datos del Programa
Impulso y fortalecimiento a la articulación entre niveles de educación básica y con media superior

Eje: Desarrollo Social

Tema: Educación

¿Quién gasta?

04	Unidad Presupuestal	000	Unidad Responsable	00112	Unidad Ejecutora del Gasto
	Secretaría de Educación		Secretaría de Educación		Subsecretaría de Educación Básica

¿Para qué se gasta?

Finalidad	Función	Subfunción
Desarrollo Social	Educación	Educación Básica

Presupuesto asignado al Programa Presupuestario

Monto

Objetivos

Nivel	Clave Componente	Resumen Narrativo
Fin		

Datos del Indicador

Denominación	Método de cálculo
Posición en el Índice de Rezago Social	$(\text{Posición en el Índice de Rezago Social (Realizado)} / \text{Posición en el Índice de Rezago Social (Programado)}) * 100$

Descripción del Indicador
Lugar que ocupa Jalisco dentro del contexto de las entidades federativas del país respecto al Índice de Rezago Social, el cual es una medida agregada que se compone de variables de educación, acceso a servicios de salud, servicios básicos en la vivienda, de calidad y espacios en la misma, y activos en el hogar. Es decir, proporciona el resumen de cuatro carencias sociales de la medición de pobreza del CONEVAL: rezago educativo, acceso a los servicios de salud, acceso a los servicios básicos en la vivienda, y la calidad y espacios en la vivienda.

Tipo de Indicador	<input type="text" value="Estratégico"/>	Dimensión del Indicador	<input type="text" value="Eficacia"/>	Año de Medición del Resultado	<input type="text" value="2022"/>
Cobertura	<input type="text" value="Estatal"/>	Frecuencia de Medición	<input type="text" value="Anual"/>		

Desagregado meta valor por género

Parámetros de semaforización		Meta Institucional	Meta Valor	Unidad de medida (meta valor)	Hombre	Mujer
0	<input type="text"/>	100%	29	Posición	0.00	0.00
<input type="text"/>	<input type="text"/>	Sentido del Indicador	Línea Base (meta valor)	Año (Línea base)		
<input type="text"/>	<input type="text"/>	<input type="text"/>	24	2021		

VARIABLES DEL INDICADOR

Nombre de la Variable	Unidad de medida	Tipo de Acumulación
Posición en el Índice de Rezago Social (realizado)	Posición	Valor presente
Posición en el Índice de Rezago Social (programado)	Posición	Valor presente

Fuente de Información	CONEVAL. Índice de Rezago Social a nivel municipal y por localidad, 2020.
Medios de verificación	
Supuestos	
Observaciones	
Id_mir	25518

- 1 El presente documento despliega la información perteneciente a los indicadores estratégicos y gestión de aquellos programas presupuestarios que proveen de bienes y servicios que generan valor público a la ciudadanía jalisciense
- 2 Se muestra el número del Componente relacionado con el indicador.

GOBIERNO DEL ESTADO DE JALISCO PRESUPUESTO DE EGRESOS PARA EL EJERCICIO FISCAL 2022 Ficha Técnica de Indicador

Sistema de Evaluación del Desempeño (SED)

Gobierno del Estado de Jalisco Secretaría de la Hacienda Pública

Datos del Programa

Impulso y fortalecimiento a la articulación entre niveles de educación básica y con media superior

Eje: Desarrollo Social

Tema: Educación

¿Quién gasta?

04 Unidad Presupuestal	000 Unidad Responsable	00112 Unidad Ejecutora del Gasto
Secretaría de Educación	Secretaría de Educación	Subsecretaría de Educación Básica

¿Para qué se gasta?

Finalidad	Función	Subfunción
Desarrollo Social	Educación	Educación Básica

Presupuesto asignado al Programa Presupuestario

Monto

Objetivos

Nivel	Clave Componente	Resumen Narrativo
Propósito		

Datos del Indicador

Denominación	Método de cálculo
Grado promedio de escolaridad	(Número promedio de grados escolares aprobados por la población de 15 años y más (Realizado)/Número promedio de grados escolares aprobados por la población de 15 años y más (Programado))*100

Descripción del Indicador
Este indicador se refiere al número promedio de grados escolares aprobados por la población de 15 años y más. Puede considerarse como un patrón de medida, ya que fue diseñado de tal forma que permite una comparación internacional.

Tipo de Indicador	Estratégico	Dimensión del Indicador	Eficacia	Año de Medición del Resultado	2024
Cobertura	Estatal	Frecuencia de Medición	Anual		

Desagregado meta valor por género

Parámetros de semaforización		Meta Institucional	Meta Valor	Unidad de medida (meta valor)	Hombre	Mujer
0	59.99	100%	10	Grado promedio	No disponible	No disponible
60.00	79.99	Sentido del Indicador	Línea Base (meta valor)	Año (Línea base)		
80.00	130	Ascendente	10	2021		

Variables del Indicador

Nombre de la Variable	Unidad de medida	Tipo de Acumulación
Número promedio de grados escolares aprobados por la población de 15 años y más (realizado)	Grado promedio	Valor presente
Número promedio de grados escolares aprobados por la población de 15 años y más (programado)	Grado promedio	Valor presente
Fuente de Información	INEGI, Censo de Población y Vivienda 2020	
Medios de verificación		
Supuestos		
Observaciones		
Id_mir	33498	

- 1 El presente documento despliega la información perteneciente a los indicadores estratégicos y gestión de aquellos programas presupuestarios que proveen de bienes y servicios que generan valor público a la ciudadanía jalisciense
- 2 Se muestra el número del Componente relacionado con el indicador.

GOBIERNO DEL ESTADO DE JALISCO PRESUPUESTO DE EGRESOS PARA EL EJERCICIO FISCAL 2022 Ficha Técnica de Indicador

Sistema de Evaluación del Desempeño (SED)

Gobierno del Estado de Jalisco Secretaría de la Hacienda Pública

Datos del Programa
Impulso y fortalecimiento a la articulación entre niveles de educación básica y con media superior

Eje: Desarrollo Social

Tema: Educación

¿Quién gasta?

04 Unidad Presupuestal	000 Unidad Responsable	00112 Unidad Ejecutora del Gasto
Secretaría de Educación	Secretaría de Educación	Subsecretaría de Educación Básica

¿Para qué se gasta?

Finalidad	Función	Subfunción
Desarrollo Social	Educación	Educación Básica

Presupuesto asignado al Programa Presupuestario

 Monto
Objetivos

Nivel	Clave Componente	Resumen Narrativo
Componente	A4	Estrategias para el fortalecimiento de la articulación de los niveles básicos y con media superior, aplicadas para mejorar la calidad educativa

Datos del Indicador

Denominación	Método de cálculo
Total de estrategias para el fortalecimiento de la articulación de los niveles básico y medio superior	$(\text{Número de estrategias para el fortalecimiento de la articulación de los niveles básico y medio superior (Realizado)} / \text{Número de estrategias para el fortalecimiento de la articulación de los niveles básico y medio superior (Programado)}) * 100$

Descripción del Indicador
Se refiere al total de estrategias para el fortalecimiento de la articulación de los niveles básico y medio superior.

Tipo de Indicador	<input type="text" value="Estratégico"/>	Dimensión del Indicador	<input type="text" value="Eficacia"/>	Año de Medición del Resultado	<input type="text" value="2022"/>
Cobertura	<input type="text" value="Estatal"/>	Frecuencia de Medición	<input type="text" value="Semestral"/>		

Parámetros de semaforización						Desagregado meta valor por género				
0	59.99	60.00	79.99	80.00	130	Meta Institucional	Meta Valor	Unidad de medida (meta valor)	Hombre	Mujer
■	■	■	■	■	■	<input type="text" value="100%"/>	<input type="text" value="4"/>	<input type="text" value="Estrategia"/>	<input type="text" value="0.00"/>	<input type="text" value="0.00"/>
						Sentido del Indicador	Línea Base (meta valor)	Año (Línea base)		
						<input type="text" value="Ascendente"/>	<input type="text" value="3"/>	<input type="text" value="2021"/>		

Variables del Indicador

Nombre de la Variable	Unidad de medida	Tipo de Acumulación
Número de estrategias para el fortalecimiento de la articulación de los niveles básico y medio superior (realizado)	<input type="text" value="Estrategia"/>	<input type="text" value="Suma"/>
Número de estrategias para el fortalecimiento de la articulación de los niveles básico y medio superior (programado)	<input type="text" value="Estrategia"/>	<input type="text" value="Suma"/>

Fuente de Información

Medios de verificación

Supuestos

Observaciones

Id_mir

- 1 El presente documento despliega la información perteneciente a los indicadores estratégicos y gestión de aquellos programas presupuestarios que proveen de bienes y servicios que generan valor público a la ciudadanía jalisciense
- 2 Se muestra el número del Componente relacionado con el indicador.

GOBIERNO DEL ESTADO DE JALISCO PRESUPUESTO DE EGRESOS PARA EL EJERCICIO FISCAL 2022 Ficha Técnica de Indicador

Sistema de Evaluación del Desempeño (SED)

Gobierno del Estado de Jalisco Secretaría de la Hacienda Pública

Datos del Programa

Impulso y fortalecimiento a la articulación entre niveles de educación básica y con media superior

Eje: Desarrollo Social

Tema: Educación

¿Quién gasta?

04	Unidad Presupuestal	000	Unidad Responsable	00112	Unidad Ejecutora del Gasto
	Secretaría de Educación		Secretaría de Educación		Subsecretaría de Educación Básica

¿Para qué se gasta?

Finalidad	Función	Subfunción
Desarrollo Social	Educación	Educación Básica

Presupuesto asignado al Programa Presupuestario

Monto

Objetivos

Nivel	Clave Componente	Resumen Narrativo
Componente	05	Procesos administrativos intervenidos para reducir la carga administrativa a las escuelas.


Datos del Indicador

Denominación	Método de cálculo
Total de procesos administrativos intervenidos	(Número de procesos administrativos intervenidos (Realizado) / Número de procesos administrativos intervenidos (Programado))*100

Descripción del Indicador
Se refiere a los procesos administrativos que cada nivel educativo manejará para ordenar todos los procesos y programas en los que participa la estructura educativa.

Tipo de Indicador	Estratégico	Dimensión del Indicador	Eficacia	Año de Medición del Resultado	2022
Cobertura	Estatal	Frecuencia de Medición	Trimestral		

Desagregado meta valor por género

Parámetros de semaforización						Meta Institucional	Meta Valor	Unidad de medida (meta valor)	Hombre	Mujer
0	59.99	60.00	79.99	80.00	130	100%	8	Proceso	0.00	0.00
Sentido del indicador						Línea Base (meta valor)	Año (Línea base)			
						Ascendente	8	2021		

Variables del Indicador

Nombre de la Variable	Unidad de medida	Tipo de Acumulación
Número de procesos administrativos intervenidos (realizado)	Proceso	Suma
Número de procesos administrativos intervenidos (programado)	Proceso	Suma

Fuente de Información Todos los procesos administrativos que se realizan en las diversas áreas que conforman la Secretaría de Educación y, que impactan en solicitudes de información a la estructura educativa: <https://mi.sej.jalisco.gob.mx/ProyectoEducativoRecreaJalisco/> /Dirección de estadística (forma 911).

Medios de verificación Informes sobre los procesos administrativos existentes y los acuerdos establecidos para su disminución.

Supuestos Se cuenta con la disposición de las diferentes áreas internas de la Secretaría, así como de las instancias de gobierno municipales y estatales que requieren información a las escuelas.

Observaciones

Id_mir

- 1 El presente documento despliega la información perteneciente a los indicadores estratégicos y gestión de aquellos programas presupuestarios que proveen de bienes y servicios que generan valor público a la ciudadanía jalisciense
- 2 Se muestra el número del Componente relacionado con el indicador.

GOBIERNO DEL ESTADO DE JALISCO PRESUPUESTO DE EGRESOS PARA EL EJERCICIO FISCAL 2022 Ficha Técnica de Indicador

Sistema de Evaluación del Desempeño (SED)

Gobierno del Estado de Jalisco Secretaría de la Hacienda Pública

Datos del Programa

Impulso y fortalecimiento a la articulación entre niveles de educación básica y con media superior

Eje: Desarrollo Social

Tema: Educación

¿Quién gasta?

04 Unidad Presupuestal	000 Unidad Responsable	00112 Unidad Ejecutora del Gasto
Secretaría de Educación	Secretaría de Educación	Subsecretaría de Educación Básica

¿Para qué se gasta?

Finalidad	Función	Subfunción
Desarrollo Social	Educación	Educación Básica

Presupuesto asignado al Programa Presupuestario

Monto

Objetivos

Nivel	Clave Componente	Resumen Narrativo
Componente	D3	Acompañamiento técnico otorgado a docentes, directivos y supervisores para la mejora de los aprendizajes, aprobación, permanencia y absorción de los estudiantes de educación básica.

Datos del Indicador

Denominación	Método de cálculo
Total de docentes, directivos y supervisores que reciben acompañamiento técnico	$(\text{Número de docentes, directores y supervisores que reciben acompañamiento técnico (Realizado)} / \text{Número de docentes, directores y supervisores que reciben acompañamiento técnico (Programado)}) * 100$

Descripción del Indicador
Se refiere al total de docentes, directivos y supervisores que reciben acompañamiento técnico para la mejora de los aprendizajes, permanencia, aprobación y absorción de los estudiantes de educación básica.

Tipo de Indicador	<input type="text" value="Estratégico"/>	Dimensión del Indicador	<input type="text" value="Eficacia"/>	Año de Medición del Resultado	<input type="text" value="2022"/>
Cobertura	<input type="text" value="Estatal"/>	Frecuencia de Medición	<input type="text" value="Semestral"/>		

Parámetros de semaforización						Desagregado meta valor por género				
						Meta Institucional	Meta Valor	Unidad de medida (meta valor)	Hombre	Mujer
<input type="text" value="130"/>	<input type="text" value="80.00"/>	<input type="text" value="79.99"/>	<input type="text" value="60.00"/>	<input type="text" value="59.99"/>	<input type="text" value="0"/>	<input type="text" value="100%"/>	<input type="text" value="74,000"/>	<input type="text" value="Docente"/>	<input type="text" value="0.00"/>	<input type="text" value="0.00"/>
						Sentido del Indicador	Línea Base (meta valor)	Año (Línea base)		
						<input type="text" value="Descendente"/>	<input type="text" value="92,152"/>	<input type="text" value="2021"/>		

Variables del Indicador

Nombre de la Variable	Unidad de medida	Tipo de Acumulación
Número de docentes, directores y supervisores que reciben acompañamiento técnico (realizado)	Docente	Suma
Número de docentes, directores y supervisores que reciben acompañamiento técnico (programado)	Docente	Suma

Fuente de Información Plan Estatal de Gobernanza y Desarrollo de Jalisco, SEJ- Proyecto Educativo RECREA, lineamientos de consejos técnicos escolares. Sistema Nacional de Información Estadística Educativa (SNIEE).

Medios de verificación Documento e informes académicos desarrollados, listas de asistencia, cartas descriptivas y productos obtenidos/Subsecretaría de Educación Básica.

Supuestos Existe un clima educativo en el Estado favorable para el acompañamiento técnico.

Observaciones

Id_mir

- 1 El presente documento despliega la información perteneciente a los indicadores estratégicos y gestión de aquellos programas presupuestarios que proveen de bienes y servicios que generan valor público a la ciudadanía jalisciense
- 2 Se muestra el número del Componente relacionado con el indicador.

GOBIERNO DEL ESTADO DE JALISCO
PRESUPUESTO DE EGRESOS PARA EL EJERCICIO FISCAL 2022
Ficha Técnica de Indicador

Sistema de Evaluación del Desempeño (SED)

Gobierno del Estado de Jalisco		Secretaría de la Hacienda Pública	
Datos del Programa			
Impulso y fortalecimiento a la articulación entre niveles de educación básica y con media superior			
Eje: Desarrollo Social		Tema: Educación	
¿Quién gasta?			
04	Unidad Presupuestal	000	Unidad Responsable
Secretaría de Educación		Secretaría de Educación	
00112	Unidad Ejecutora del Gasto		
Subsecretaría de Educación Básica			
¿Para qué se gasta?			
Finalidad	Función	Subfunción	
Desarrollo Social	Educación	Educación Básica	
Presupuesto asignado al Programa Presupuestario			
Monto		\$81,608,414.00	
Objetivos			
Nivel	Clave Componente	Resumen Narrativo	
Componente	I1	Estrategia institucional implementada para la mejora de los indicadores educativos en los niveles básicos	
Datos del Indicador			
Denominación		Método de cálculo	
Total de estrategias institucionales implementadas para mejora de los indicadores educativos		$(\text{Número de estrategias institucionales implementadas para la mejora de los indicadores educativos (Realizado)} / \text{Número de estrategias institucionales implementadas para la mejora de los indicadores educativos (Programado)}) * 100$	
Descripción del Indicador			
Se refiere al total de estrategias implementadas para mejora de los indicadores educativos.			
Tipo de Indicador	Estratégico	Dimensión del Indicador	Eficacia
Cobertura	Estatal	Frecuencia de Medición	Semestral
		Desagregado meta valor por género	
Parámetros de semaforización		Meta Institucional	Meta Valor
0	59.99	100%	4
60.00	79.99	Unidad de medida (meta valor)	Unidad de medida (meta valor)
80.00	130	Estrategia	Estrategia
■	■	Hombr	Mujer
■	■	0.00	0.00
		Sentido del Indicador	Línea Base (meta valor)
		Ascendente	3
		Año (Línea base)	
		2021	
Variabes del Indicador			
Nombre de la Variable		Unidad de medida	Tipo de Acumulación
Número de estrategias institucionales implementadas para la mejora de los indicadores educativos (realizado)		Estrategia	Suma
Número de estrategias institucionales implementadas para la mejora de los indicadores educativos (programado)		Estrategia	Suma
Fuente de Información			
Bases de datos estadísticos, Dirección de Evaluación de la SEJ. Resultados de evaluaciones de los aprendizajes de estudiantes, análisis de los mismos y valoración de los logros/Dirección Estadística de la Secretaría de Educación.			
Medios de verificación			
Informes académicos, productos obtenidos/Subsecretaría de Educación Básica			
Supuestos			
Existen estrategias identificadas por los niveles y actores educativos escolares para la mejora de los indicadores.			
Observaciones			
Id_mir	30181		
1	El presente documento despliega la información perteneciente a los indicadores estratégicos y gestión de aquellos programas presupuestarios que proveen de bienes y servicios que generan valor público a la ciudadanía jalisciense		
2	Se muestra el número del Componente relacionado con el indicador.		

GOBIERNO DEL ESTADO DE JALISCO
PRESUPUESTO DE EGRESOS PARA EL EJERCICIO FISCAL 2022
Ficha Técnica de Indicador

Sistema de Evaluación del Desempeño (SED)

Gobierno del Estado de Jalisco Secretaría de la Hacienda Pública

Datos del Programa

Administración del Sistema Educativo Estatal

Eje: Desarrollo Social

Tema: Educación

¿Quién gasta?

04	Unidad Presupuestal	000	Unidad Responsable	00114	Unidad Ejecutora del Gasto
	Secretaría de Educación		Secretaría de Educación		Subsecretaría de Administración

¿Para qué se gasta?

Finalidad	Función	Subfunción
Desarrollo Social	Educación	Otros Servicios Educativos y Actividades Inherentes

Presupuesto asignado al Programa Presupuestario

Monto

Objetivos

Nivel	Clave Componente	Resumen Narrativo
Fin		

Datos del Indicador

Denominación	Método de cálculo
Posición en el Índice de Rezago Social	$(\text{Posición en el Índice de Rezago Social (Realizado)} / \text{Posición en el Índice de Rezago Social (Programado)}) * 100$

Descripción del Indicador
Lugar que ocupa Jalisco dentro del contexto de las entidades federativas del país respecto al Índice de Rezago Social, el cual es una medida agregada que se compone de variables de educación, acceso a servicios de salud, servicios básicos en la vivienda, de calidad y espacios en la misma, y activos en el hogar. Es decir, proporciona el resumen de cuatro carencias sociales de la medición de pobreza del CONEVAL: rezago educativo, acceso a los servicios de salud, acceso a los servicios básicos en la vivienda, y la calidad y espacios en la vivienda.

Tipo de Indicador	<input type="text" value="Estratégico"/>	Dimensión del Indicador	<input type="text" value="Eficacia"/>	Año de Medición del Resultado	<input type="text" value="2022"/>
Cobertura	<input type="text" value="Estatal"/>	Frecuencia de Medición	<input type="text" value="Anual"/>		

Desagregado meta valor por género

Parámetros de semaforización		Meta Institucional	Meta Valor	Unidad de medida (meta valor)	Hombre	Mujer
		100%	29	Posición	0.00	0.00
0	0	Sentido del Indicador	Línea Base (meta valor)	Año (Línea base)		
■ ■ ■			24	2021		

Variables del Indicador

Nombre de la Variable	Unidad de medida	Tipo de Acumulación
Posición en el Índice de Rezago Social (realizado)	Posición	Valor presente
Posición en el Índice de Rezago Social (programado)	Posición	Valor presente

Fuente de Información	CONEVAL. Índice de Rezago Social a nivel municipal y por localidad, 2020.
Medios de verificación	
Supuestos	
Observaciones	
Id_mir	25520

- 1 El presente documento despliega la información perteneciente a los indicadores estratégicos y gestión de aquellos programas presupuestarios que proveen de bienes y servicios que generan valor público a la ciudadanía jalisciense
- 2 Se muestra el número del Componente relacionado con el indicador.

GOBIERNO DEL ESTADO DE JALISCO
PRESUPUESTO DE EGRESOS PARA EL EJERCICIO FISCAL 2022
Ficha Técnica de Indicador

Sistema de Evaluación del Desempeño (SED)

Gobierno del Estado de Jalisco		Secretaría de la Hacienda Pública	
Datos del Programa			
Administración del Sistema Educativo Estatal			
Eje: Desarrollo Social		Tema: Educación	
¿Quién gasta?			
04	Unidad Presupuestal	000	Unidad Responsable
Secretaría de Educación		Secretaría de Educación	
00114	Unidad Ejecutora del Gasto		
Subsecretaría de Administración			
¿Para qué se gasta?			
Finalidad	Función	Subfunción	
Desarrollo Social	Educación	Otros Servicios Educativos y Actividades Inherentes	
Presupuesto asignado al Programa Presupuestario			
Monto		\$1,732,823,166.00	
Objetivos			
Nivel	Clave Componente	Resumen Narrativo	
Propósito			
Datos del Indicador			
Denominación		Método de cálculo	
Grado promedio de escolaridad		$\frac{\text{(Número promedio de grados escolares aprobados por la población de 15 años y más (Realizado))}}{\text{(Número promedio de grados escolares aprobados por la población de 15 años y más (Programado))}} \times 100$	
Descripción del Indicador			
Este indicador se refiere al número promedio de grados escolares aprobados por la población de 15 años y más. Puede considerarse como un patrón de medida, ya que fue diseñado de tal forma que permite una comparación internacional.			
Tipo de Indicador	Estratégico	Dimensión del Indicador	Eficacia
Año de Medición del Resultado	2024		
Cobertura	Estatal	Frecuencia de Medición	Anual
Desagregado meta valor por género			
Parámetros de semaforización		Meta Institucional	Meta Valor
0	59.99	100%	10
60.00	79.99	Sentido del Indicador	Línea Base (meta valor)
80.00	130	Ascendente	10
		Unidad de medida (meta valor)	Año (Línea base)
		Grado promedio	2021
		Hombre	Mujer
		No disponible	No disponible
Variables del Indicador			
Nombre de la Variable		Unidad de medida	Tipo de Acumulación
Número promedio de grados escolares aprobados por la población de 15 años y más (realizado)		Grado promedio	Valor presente
Número promedio de grados escolares aprobados por la población de 15 años y más (programado)		Grado promedio	Valor presente
Fuente de Información	INEGI, Censo de Población y Vivienda 2020		
Medios de verificación			
Supuestos			
Observaciones			
Id_mir	33556		

- 1 El presente documento despliega la información perteneciente a los indicadores estratégicos y gestión de aquellos programas presupuestarios que proveen de bienes y servicios que generan valor público a la ciudadanía jalisciense
- 2 Se muestra el número del Componente relacionado con el indicador.

GOBIERNO DEL ESTADO DE JALISCO PRESUPUESTO DE EGRESOS PARA EL EJERCICIO FISCAL 2022 Ficha Técnica de Indicador

Sistema de Evaluación del Desempeño (SED)						
Gobierno del Estado de Jalisco			Secretaría de la Hacienda Pública			
Datos del Programa						
Administración del Sistema Educativo Estatal						
Eje: Desarrollo Social			Tema: Educación			
¿Quién gasta?						
04	Unidad Presupuestal	000	Unidad Responsable	00114	Unidad Ejecutora del Gasto	
Secretaría de Educación		Secretaría de Educación		Subsecretaría de Administración		
¿Para qué se gasta?						
Finalidad		Función		Subfunción		
Desarrollo Social		Educación		Otros Servicios Educativos y Actividades Inherentes		
Presupuesto asignado al Programa Presupuestario						
		Monto		\$1,732,823,166.00		
Objetivos						
Nivel	Clave Componente	Resumen Narrativo				
Componente	01	Estrategias de fortalecimiento a la conectividad, sistemas y equipamiento tecnológico implementadas para la correcta operación mediante el soporte y mantenimiento.				
Datos del Indicador						
Denominación			Método de cálculo			
Total de estrategias implementadas			(Número de estrategias implementadas (Realizado) / Número de estrategias implementadas (Programado))*100			
Descripción del Indicador						
Se refiere al número de estrategias implementadas para el fortalecimiento a la conectividad, sistemas y equipamiento tecnológico y la correcta operación mediante el soporte y mantenimiento						
Tipo de Indicador	Estratégico	Dimensión del Indicador	Eficacia	Año de Medición del Resultado	2022	
Cobertura	Estatal	Frecuencia de Medición	Semestral			
Desagregado meta valor por género						
Parámetros de semaforización		Meta Institucional	Meta Valor	Unidad de medida (meta valor)	Hombre	Mujer
0	59.99	60.00	79.99	80.00	130	100%
■	■	■	■	■	■	■
		Sentido del Indicador	Línea Base (meta valor)	Año (Línea base)		
		Ascendente	No disponible	No disponible		
Variables del Indicador						
Nombre de la Variable			Unidad de medida	Tipo de Acumulación		
Número de estrategias implementadas (realizado)			Estrategia	Suma		
Número de estrategias implementadas (programado)			Estrategia	Suma		
Fuente de Información	Reporte de mantenimiento a la conectividad, sistemas y equipamiento tecnológico.					
Medios de verificación	Informe de mantenimiento a la conectividad, sistemas y equipamiento tecnológico.					
Supuestos	Las condiciones en materia de política y salud permitan la realización de las actividades.					
Observaciones						
Id_mir	26246					

- 1 El presente documento despliega la información perteneciente a los indicadores estratégicos y gestión de aquellos programas presupuestarios que proveen de bienes y servicios que generan valor público a la ciudadanía jalisciense
- 2 Se muestra el número del Componente relacionado con el indicador.

GOBIERNO DEL ESTADO DE JALISCO PRESUPUESTO DE EGRESOS PARA EL EJERCICIO FISCAL 2022 Ficha Técnica de Indicador

Sistema de Evaluación del Desempeño (SED)

Gobierno del Estado de Jalisco Secretaría de la Hacienda Pública

Datos del Programa

Administración del Sistema Educativo Estatal

Eje: Desarrollo Social

Tema: Educación

¿Quién gasta?

04	Unidad Presupuestal	000	Unidad Responsable	00114	Unidad Ejecutora del Gasto
	Secretaría de Educación		Secretaría de Educación		Subsecretaría de Administración

¿Para qué se gasta?

Finalidad	Función	Subfunción
Desarrollo Social	Educación	Otros Servicios Educativos y Actividades Inherentes

Presupuesto asignado al Programa Presupuestario

Monto

Objetivos

Nivel	Clave Componente	Resumen Narrativo
Componente	C5	Procesos administrativos sistematizados para el aumento de la productividad, incremento de la calidad en la atención del servicio y optimización de los recursos públicos.

Datos del Indicador

Denominación Porcentaje de procesos optimizados, simplificados, sistematizados y articulados.	Método de cálculo (Porcentaje de procesos optimizados, simplificados, sistematizados y articulados (Realizado) / Porcentaje de procesos optimizados, simplificados, sistematizados y articulados (Programado))*100
---	--

Descripción del Indicador
 Se refiere al porcentaje de procesos optimizados, simplificados, sistematizados y articulados. Nota: Los avances de implementación en este tipo de proyectos de mide el avance de implementación en su conjunto

Tipo de Indicador	<input type="text" value="Estratégico"/>	Dimensión del Indicador	<input type="text" value="Eficacia"/>	Año de Medición del Resultado	<input type="text" value="2022"/>
Cobertura	<input type="text" value="Estatal"/>	Frecuencia de Medición	<input type="text" value="Semestral"/>		

		Desagregado meta valor por género				
		Meta Institucional	Meta Valor	Unidad de medida (meta valor)	Hombre	Mujer
		<input type="text" value="100%"/>	<input type="text" value="100"/>	<input type="text" value="Porcentaje"/>	<input type="text" value="0.00"/>	<input type="text" value="0.00"/>
Parámetros de semaforización				Sentido del Indicador	Año (Línea base)	
<input type="text" value="0"/>	<input type="text" value="59.99"/>	<input type="text" value="60.00"/>	<input type="text" value="79.99"/>	<input type="text" value="80.00"/>	<input type="text" value="130"/>	
■	■	■	■	■	■	
				Línea Base (meta valor)	No disponible	
				Ascendente	No disponible	

Variables del Indicador

Nombre de la Variable	Unidad de medida	Tipo de Acumulación
Porcentaje de procesos optimizados, simplificados, sistematizados y articulados (realizado)	Porcentaje	Suma
Porcentaje de procesos optimizados, simplificados, sistematizados y articulados (programado)	Porcentaje	Suma

Fuente de Información

Medios de verificación

Supuestos

Observaciones

Id_mir

- 1 El presente documento despliega la información perteneciente a los indicadores estratégicos y gestión de aquellos programas presupuestarios que proveen de bienes y servicios que generan valor público a la ciudadanía jalisciense
- 2 Se muestra el número del Componente relacionado con el indicador.

GOBIERNO DEL ESTADO DE JALISCO PRESUPUESTO DE EGRESOS PARA EL EJERCICIO FISCAL 2022 Ficha Técnica de Indicador

Sistema de Evaluación del Desempeño (SED)

Gobierno del Estado de Jalisco Secretaría de la Hacienda Pública

Datos del Programa
Administración del Sistema Educativo Estatal

Eje: Desarrollo Social

Tema: Educación

¿Quién gasta?

04	Unidad Presupuestal	000	Unidad Responsable	00114	Unidad Ejecutora del Gasto
	Secretaría de Educación		Secretaría de Educación		Subsecretaría de Administración

¿Para qué se gasta?

Finalidad	Función	Subfunción
Desarrollo Social	Educación	Otros Servicios Educativos y Actividades Inherentes

Presupuesto asignado al Programa Presupuestario

Monto

Objetivos

Nivel	Clave Componente	Resumen Narrativo
Componente	05	Gestión Jurídica realizada en los procesos y asuntos de la dependencia

Datos del Indicador

Denominación	Método de cálculo
Total de elaboración y validación de anteproyectos de leyes, reformas de éstas, reglamentos, decretos, acuerdos y dictámenes atendidos.	(Número de leyes del campo educativo revisadas (Realizado) / Número de leyes del campo educativo revisadas (Programado))*100

Descripción del Indicador
Se refiere, por un lado, a la elaboración y validación de anteproyectos de leyes, reformas de éstas, reglamentos, decretos, acuerdos y dictámenes; y por el otro, a la elaboración y revisión de proyecto de convenios, contratos, acuerdos y demás actos jurídicos consensuales

Tipo de Indicador	<input type="text" value="Estratégico"/>	Dimensión del Indicador	<input type="text" value="Eficacia"/>	Año de Medición del Resultado	<input type="text" value="2022"/>
Cobertura	<input type="text" value="Estatal"/>	Frecuencia de Medición	<input type="text" value="Trimestral"/>		

Desagregado meta valor por género

Parámetros de semaforización		Meta Institucional	Meta Valor	Unidad de medida (meta valor)	Hombre	Mujer
		<input type="text" value="100%"/>	<input type="text" value="47"/>	<input type="text" value="Ley"/>	<input type="text" value="0.00"/>	<input type="text" value="0.00"/>
0	59.99	60.00	79.99	80.00	130	
		Sentido del Indicador	Línea Base (meta valor)	Año (Línea base)		
		<input type="text" value="Ascendente"/>	<input type="text" value="No disponible"/>	<input type="text" value="No disponible"/>		

Variables del Indicador

Nombre de la Variable	Unidad de medida	Tipo de Acumulación
Número de leyes del campo educativo revisadas (realizado)	Ley	Suma
Número de leyes del campo educativo revisadas (programado)	Ley	Suma

Fuente de Información

Medios de verificación

Supuestos

Observaciones

Id_mir

- 1 El presente documento despliega la información perteneciente a los indicadores estratégicos y gestión de aquellos programas presupuestarios que proveen de bienes y servicios que generan valor público a la ciudadanía jalisciense
- 2 Se muestra el número del Componente relacionado con el indicador.

GOBIERNO DEL ESTADO DE JALISCO
PRESUPUESTO DE EGRESOS PARA EL EJERCICIO FISCAL 2022
Ficha Técnica de Indicador

Sistema de Evaluación del Desempeño (SED)

Gobierno del Estado de Jalisco Secretaría de la Hacienda Pública

Datos del Programa

Administración del Sistema Educativo Estatal

Eje: Desarrollo Social

Tema: Educación

¿Quién gasta?

04	Unidad Presupuestal	000	Unidad Responsable	00114	Unidad Ejecutora del Gasto
	Secretaría de Educación		Secretaría de Educación		Subsecretaría de Administración

¿Para qué se gasta?

Finalidad	Función	Subfunción
Desarrollo Social	Educación	Otros Servicios Educativos y Actividades Inherentes

Presupuesto asignado al Programa Presupuestario

Monto

Objetivos

Nivel	Clave Componente	Resumen Narrativo
Componente	02	Capacitación institucional y especializada efectuada para mejora de los servicios educativos.

Datos del Indicador

Denominación	Método de cálculo
Total de personas capacitadas	$(\text{Número de personas capacitadas (Realizado)} / \text{Número de personas capacitadas (Programado)}) * 100$

Descripción del Indicador
Se refiere al total de personas con perfil Directivo, Administrativo y de Apoyo de la Secretaría de Educación, que asiste a los cursos de capacitación institucional y especializada

Tipo de Indicador	Estratégico	Dimensión del Indicador	Eficacia	Año de Medición del Resultado	2022
Cobertura	Estatal	Frecuencia de Medición	Semestral		

Desagregado meta valor por género

Parámetros de semaforización		Meta Institucional	Meta Valor	Unidad de medida (meta valor)	Hombre	Mujer
0	59.99	100%	2,383	Persona Capacitada	0.00	0.00
60.00	79.99	Sentido del indicador	Línea Base (meta valor)	Año (Línea base)		
80.00	130	Ascendente	No disponible	No disponible		

Variables del Indicador

Nombre de la Variable	Unidad de medida	Tipo de Acumulación
Número de personas capacitadas (realizado)	Persona Capacitada	Suma
Número de personas capacitadas (programado)	Persona Capacitada	Suma

Fuente de Información

Medios de verificación

Supuestos

Observaciones

Id_mir

- 1 El presente documento despliega la información perteneciente a los indicadores estratégicos y gestión de aquellos programas presupuestarios que proveen de bienes y servicios que generan valor público a la ciudadanía jalisciense
- 2 Se muestra el número del Componente relacionado con el indicador.

GOBIERNO DEL ESTADO DE JALISCO PRESUPUESTO DE EGRESOS PARA EL EJERCICIO FISCAL 2022 Ficha Técnica de Indicador

Sistema de Evaluación del Desempeño (SED)

Gobierno del Estado de Jalisco Secretaría de la Hacienda Pública

Datos del Programa

Administración del Sistema Educativo Estatal

Eje: Desarrollo Social

Tema: Educación

¿Quién gasta?

04	Unidad Presupuestal	000	Unidad Responsable	00114	Unidad Ejecutora del Gasto
	Secretaría de Educación		Secretaría de Educación		Subsecretaría de Administración

¿Para qué se gasta?

Finalidad	Función	Subfunción
Desarrollo Social	Educación	Otros Servicios Educativos y Actividades Inherentes

Presupuesto asignado al Programa Presupuestario

Monto

Objetivos

Nivel	Clave Componente	Resumen Narrativo
Componente	03	Bienes, apoyos y servicios entregados para el desarrollo de las actividades institucionales de los centros de trabajo docentes y administrativos.

Datos del Indicador

Denominación	Método de cálculo
Total de solicitudes de bienes, apoyos y servicios atendidas	(Número de solicitudes atendidas mediante sistema de almacenes de distribución (Realizado) / Número de solicitudes atendidas mediante sistema de almacenes de distribución (Programado)) * 100

Descripción del Indicador
Muestra el total de solicitudes de bienes, apoyos y servicios atendidas a través del Sistema de Almacenes de Distribución SAD.

Tipo de Indicador	Estratégico	Dimensión del Indicador	Eficacia	Año de Medición del Resultado	2022
Cobertura	Estatal	Frecuencia de Medición	Trimestral		

Parámetros de semaforización		Meta Institucional	Meta Valor	Unidad de medida (meta valor)	Desagregado meta valor por género	
		100%	1,800	Solicitud	Hombre	Mujer
0	59.99	60.00	79.99	80.00	130	
■	■	■	■	■	■	
		Sentido del Indicador	Línea Base (meta valor)	Año (Línea base)		
		Ascendente	No disponible	No disponible		

Variables del Indicador

Nombre de la Variable	Unidad de medida	Tipo de Acumulación
Número de solicitudes atendidas mediante sistema de almacenes de distribución (realizado)	Solicitud	Suma
Número de solicitudes atendidas mediante sistema de almacenes de distribución (programado)	Solicitud	Suma

Fuente de Información

Medios de verificación

Supuestos

Observaciones

Id_mir

- 1 El presente documento despliega la información perteneciente a los indicadores estratégicos y gestión de aquellos programas presupuestarios que proveen de bienes y servicios que generan valor público a la ciudadanía jalisciense
- 2 Se muestra el número del Componente relacionado con el indicador.

GOBIERNO DEL ESTADO DE JALISCO PRESUPUESTO DE EGRESOS PARA EL EJERCICIO FISCAL 2022 Ficha Técnica de Indicador

Sistema de Evaluación del Desempeño (SED)

Gobierno del Estado de Jalisco Secretaría de la Hacienda Pública

Datos del Programa

Administración del Sistema Educativo Estatal

Eje: Desarrollo Social

Tema: Educación

¿Quién gasta?

04 Unidad Presupuestal	000 Unidad Responsable	00114 Unidad Ejecutora del Gasto
Secretaría de Educación	Secretaría de Educación	Subsecretaría de Administración

¿Para qué se gasta?

Finalidad	Función	Subfunción
Desarrollo Social	Educación	Otros Servicios Educativos y Actividades Inherentes

Presupuesto asignado al Programa Presupuestario

Monto

Objetivos

Nivel	Clave Componente	Resumen Narrativo
Componente	11	Estrategias de mejora a la conectividad e infraestructura de tecnologías de la información, comunicación, conocimiento y aprendizajes digitales (TICCAD) implementadas para dar mayor cobertura, mejorar la calidad educativa, los procesos y servicios administrativos y contribuir a las políticas públicas, la transparencia y el uso adecuado de las tecnologías de la información.

Datos del Indicador

Denominación	Método de cálculo
Total de estrategias para mejorar la conectividad e infraestructura de tecnologías de la información, comunicación, conocimiento y aprendizajes digitales (TICCAD)	(Número de estrategias de mejora a la conectividad (Realizado) / Número de estrategias de mejora a la conectividad (Programado)) * 100

Descripción del Indicador
Se refiere al número de estrategias implementadas para la mejora a la conectividad e infraestructura de tecnologías de la información, comunicación, conocimiento y aprendizajes digitales (TICCAD), dar mayor cobertura, mejorar la calidad educativa, mejora de los procesos y servicios administrativos y contribuir a las políticas públicas, la transparencia y el uso adecuado de las tecnologías de la información.

Tipo de Indicador	<input type="text" value="Gestión"/>	Dimensión del Indicador	<input type="text" value="Eficacia"/>	Año de Medición del Resultado	<input type="text" value="2022"/>
Cobertura	<input type="text" value="Estatal"/>	Frecuencia de Medición	<input type="text" value="Trimestral"/>		

Desagregado meta valor por género

Parámetros de semafización	Meta Institucional	Meta Valor	Unidad de medida (meta valor)	Hombre	Mujer
<input type="text" value="0"/> <input type="text" value="59.99"/> <input type="text" value="60.00"/> <input type="text" value="79.99"/> <input type="text" value="80.00"/> <input type="text" value="130"/>	<input type="text" value="100%"/>	<input type="text" value="5"/>	<input type="text" value="Estrategia"/>	<input type="text" value="0.00"/>	<input type="text" value="0.00"/>

Sentido del Indicador	<input type="text" value="Ascendente"/>	Línea Base (meta valor)	<input type="text" value="No disponible"/>	Año (Línea base)	<input type="text" value="No disponible"/>
------------------------------	---	--------------------------------	--	-------------------------	--

Variables del Indicador

Nombre de la Variable	Unidad de medida	Tipo de Acumulación
Número de estrategias de mejora a la conectividad (realizado)	<input type="text" value="Estrategia"/>	<input type="text" value="Suma"/>
Número de estrategias de mejora a la conectividad (programado)	<input type="text" value="Estrategia"/>	<input type="text" value="Suma"/>

Fuente de Información

Medios de verificación

Supuestos

Observaciones

Id_mir

- 1 El presente documento despliega la información perteneciente a los indicadores estratégicos y gestión de aquellos programas presupuestarios que proveen de bienes y servicios que generan valor público a la ciudadanía jalisciense
- 2 Se muestra el número del Componente relacionado con el indicador.

EL ESTADO DE JALISCO

PERIÓDICO OFICIAL

304

GOBIERNO DEL ESTADO DE JALISCO

PRESUPUESTO DE EGRESOS PARA EL EJERCICIO FISCAL 2022

Ficha Técnica de Indicador

Sistema de Evaluación del Desempeño (SED)

Gobierno del Estado de Jalisco Secretaría de la Hacienda Pública

Datos del Programa

Administración del Sistema Educativo Estatal

Eje: Desarrollo Social

Tema: Educación

¿Quién gasta?

04	Unidad Presupuestal	000	Unidad Responsable	00114	Unidad Ejecutora del Gasto
	Secretaría de Educación		Secretaría de Educación		Subsecretaría de Administración

¿Para qué se gasta?

Finalidad	Función	Subfunción
Desarrollo Social	Educación	Otros Servicios Educativos y Actividades Inherentes

Presupuesto asignado al Programa Presupuestario

Monto \$1,732,823,166.00

Objetivos

Nivel	Clave Componente	Resumen Narrativo
Componente	I4	Proyectos educativos implementados para el fortalecimiento de modelos pedagógicos de enseñanza- aprendizaje, gestión eficiente y segura de los procesos administrativos y análisis de datos para la toma de decisiones.

Datos del Indicador

Denominación	Método de cálculo
Porcentaje de avance en la implementación de los proyectos educativos aplicando tecnologías de la información y la comunicación	$(\text{Porcentaje de avance en los proyectos (Realizado)} / \text{Porcentaje de avance en los proyectos (Programado)}) * 100$

Descripción del Indicador

Se refiere al porcentaje de avance de los proyectos educativos implementados aplicando tecnologías de la información, comunicación, conocimiento y aprendizajes digitales (TICCAD) para fortalecer los modelos pedagógicos de enseñanza- aprendizaje, gestión eficiente y segura de los procesos administrativos y análisis de datos para la toma de decisiones.

Tipo de Indicador	Gestión	Dimensión del Indicador	Eficacia	Año de Medición del Resultado	2022
Cobertura	Estatad	Frecuencia de Medición	Trimestral		

Desagregado meta valor por género

Parámetros de semaforización	Meta Institucional	Meta Valor	Unidad de medida (meta valor)	Hombre	Mujer
	100%	100	Porcentaje	0.00	0.00
0	59.99	60.00	79.99	80.00	130
	Sentido del Indicador	Línea Base (meta valor)	Año (Línea base)		
	Ascendente	No disponible	No disponible		

VARIABLES DEL INDICADOR

Nombre de la Variable	Unidad de medida	Tipo de Acumulación
Porcentaje de avance en los proyectos (realizado)	Porcentaje	Suma
Porcentaje de avance en los proyectos (programado)	Porcentaje	Suma
Fuente de Información	Reportes de proyectos implementados.	
Medios de verificación	Informes de implementación de proyectos.	
Supuestos	La implementación se mantiene acorde con las políticas y buenas prácticas vigentes	
Observaciones		

Id_mir 26536

- El presente documento despliega la información perteneciente a los indicadores estratégicos y gestión de aquellos programas presupuestarios que proveen de bienes y servicios que generan valor público a la ciudadanía jalisciense
- Se muestra el número del Componente relacionado con el indicador.

GOBIERNO DEL ESTADO DE JALISCO
PRESUPUESTO DE EGRESOS PARA EL EJERCICIO FISCAL 2022
Ficha Técnica de Indicador

Sistema de Evaluación del Desempeño (SED)

Gobierno del Estado de Jalisco		Secretaría de la Hacienda Pública	
Datos del Programa			
Impartición de la Educación Media Superior y la Capacitación para el Trabajo			
Eje: Desarrollo Social		Tema: Educación	
¿Quién gasta?			
04	Unidad Presupuestal	000	Unidad Responsable
Secretaría de Educación		Secretaría de Educación	
00116	Unidad Ejecutora del Gasto	Subsecretaría de Educación Media Superior	
¿Para qué se gasta?			
Finalidad		Función	
Desarrollo Social		Educación	
		Subfunción	
		Educación Media Superior	
Presupuesto asignado al Programa Presupuestario			
Monto		\$34,345,692.00	
Objetivos			
Nivel	Clave Componente	Resumen Narrativo	
Fin			
Datos del Indicador			
Denominación		Método de cálculo	
Posición en el Índice de Rezago Social		$\frac{\text{Posición en el Índice de Rezago Social (Realizado)}}{\text{Posición en el Índice de Rezago Social (Programado)}} \times 100$	
Descripción del Indicador			
Lugar que ocupa Jalisco dentro del contexto de las entidades federativas del país respecto al Índice de Rezago Social, el cual es una medida agregada que se compone de variables de educación, acceso a servicios de salud, servicios básicos en la vivienda, de calidad y espacios en la misma, y activos en el hogar. Es decir, proporcióna el resumen de cuatro carencias sociales de la medición de pobreza del CONEVAL: rezago educativo, acceso a los servicios de salud, acceso a los servicios básicos en la vivienda, y la calidad y espacios en la vivienda.			
Tipo de Indicador	Estratégico	Dimensión del Indicador	Eficacia
Cobertura	Estatal	Frecuencia de Medición	Anual
		Año de Medición del Resultado 2022	
Desagregado meta valor por género			
		Meta Institucional	Meta Valor
		100%	29
		Unidad de medida (meta valor)	Hombre
		Posición	0.00
		Mujer	0.00
Parámetros de semaforización			
0			0
		Sentido del Indicador	Línea Base (meta valor)
			24
		Año (Línea base)	2021
Variables del Indicador			
Nombre de la Variable		Unidad de medida	Tipo de Acumulación
Posición en el Índice de Rezago Social (realizado)		Posición	Valor presente
Posición en el Índice de Rezago Social (programado)		Posición	Valor presente
Fuente de Información	CONEVAL. Índice de Rezago Social a nivel municipal y por localidad, 2020.		
Medios de verificación			
Supuestos			
Observaciones			
Id_mir	25521		

- 1 El presente documento despliega la información perteneciente a los indicadores estratégicos y gestión de aquellos programas presupuestarios que proveen de bienes y servicios que generan valor público a la ciudadanía jalisciense
- 2 Se muestra el número del Componente relacionado con el indicador.

GOBIERNO DEL ESTADO DE JALISCO PRESUPUESTO DE EGRESOS PARA EL EJERCICIO FISCAL 2022 Ficha Técnica de Indicador

Sistema de Evaluación del Desempeño (SED)

Gobierno del Estado de Jalisco Secretaría de la Hacienda Pública

Datos del Programa

Impartición de la Educación Media Superior y la Capacitación para el Trabajo

Eje: Desarrollo Social Tema: Educación

¿Quién gasta?

04 Unidad Presupuestal	000 Unidad Responsable	00116 Unidad Ejecutora del Gasto
Secretaría de Educación	Secretaría de Educación	Subsecretaría de Educación Media Superior

¿Para qué se gasta?

Finalidad	Función	Subfunción
Desarrollo Social	Educación	Educación Media Superior

Presupuesto asignado al Programa Presupuestario

Monto

Objetivos

Nivel	Clave Componente	Resumen Narrativo
Propósito		

Datos del Indicador

Denominación	Método de cálculo
Porcentaje de cobertura en educación media superior de 15 a 17 años	$(\text{Total de educación media superior del ciclo en estudio entre la población de 15 a 17 años de edad del mismo año (Realizado)} / \text{Total de educación media superior del ciclo en estudio entre la población de 15 a 17 años de edad del mismo año (Programado)}) * 100$

Descripción del Indicador
Es la proporción de la matrícula total de educación media superior, respecto a la población de 15 a 17 años, edad oficial para cursar este nivel.

Tipo de Indicador	<input type="text" value="Estratégico"/>	Dimensión del Indicador	<input type="text" value="Eficacia"/>	Año de Medición del Resultado	<input type="text" value="2022"/>
Cobertura	<input type="text" value="Estatal"/>	Frecuencia de Medición	<input type="text" value="Anual"/>		

Parámetros de semaforización	Desagregado meta valor por género				
	Meta Institucional	Meta Valor	Unidad de medida (meta valor)	Hombre	Mujer
<input type="text" value="0"/> <input type="text" value=""/> <input type="text" value=""/> <input type="text" value=""/> <input type="text" value=""/> <input type="text" value="0"/>	<input type="text" value="100%"/>	<input type="text" value="77"/>	<input type="text" value="Porcentaje"/>	<input type="text" value="0.00"/>	<input type="text" value="0.00"/>
<div style="display: flex; justify-content: space-around; width: 100%;"> <div style="width: 20px; height: 20px; background-color: red; border: 1px solid black;"></div> <div style="width: 20px; height: 20px; background-color: yellow; border: 1px solid black;"></div> <div style="width: 20px; height: 20px; background-color: green; border: 1px solid black;"></div> </div>	Sentido del Indicador	Línea Base (meta valor)	Año (Línea base)		
	<input type="text" value=""/>	<input type="text" value="73"/>	<input type="text" value="2021"/>		

Variables del Indicador

Nombre de la Variable	Unidad de medida	Tipo de Acumulación
Total de educación media superior del ciclo en estudio entre la población de 15 a 17 años de edad del mismo año (realizado)	Porcentaje	Valor presente
Total de educación media superior del ciclo en estudio entre la población de 15 a 17 años de edad del mismo año (programado)	Porcentaje	Valor presente

Fuente de Información	<input type="text" value="Secretaría de Educación Pública (SEP), Sistema Nacional de Información Estadística Educativa (SNIEE), cifras preliminares diciembre 2020."/>
Medios de verificación	<input type="text" value=""/>
Supuestos	<input type="text" value=""/>
Observaciones	<input type="text" value=""/>
Id_mir	<input type="text" value="33606"/>

- 1 El presente documento despliega la información perteneciente a los indicadores estratégicos y gestión de aquellos programas presupuestarios que proveen de bienes y servicios que generan valor público a la ciudadanía jalisciense
- 2 Se muestra el número del Componente relacionado con el indicador.

GOBIERNO DEL ESTADO DE JALISCO
PRESUPUESTO DE EGRESOS PARA EL EJERCICIO FISCAL 2022
Ficha Técnica de Indicador

Sistema de Evaluación del Desempeño (SED)

Gobierno del Estado de Jalisco		Secretaría de la Hacienda Pública	
Datos del Programa			
Impartición de la Educación Media Superior y la Capacitación para el Trabajo			
Eje: Desarrollo Social		Tema: Educación	
¿Quién gasta?			
04	Unidad Presupuestal	000	Unidad Responsable
Secretaría de Educación		Secretaría de Educación	
00116	Unidad Ejecutora del Gasto		
Subsecretaría de Educación Media Superior			
¿Para qué se gasta?			
Finalidad	Función	Subfunción	
Desarrollo Social	Educación	Educación Media Superior	
Presupuesto asignado al Programa Presupuestario			
Monto		\$34,345,692.00	
Objetivos			
Nivel	Clave Componente	Resumen Narrativo	
Componente	A1	Capacitación realizada para fortalecer el perfil profesional del personal directivo, docente y de apoyo	
Datos del Indicador			
Denominación		Método de cálculo	
Total de personal capacitado		$(\text{Número de personal capacitado (Realizado)} / \text{Número de personal capacitado (Programado)}) * 100$	
Descripción del Indicador			
Se refiere al número de personal directivo, docente y de apoyo, capacitado en temas de investigación, innovación, emprendimiento, tecnología, gestión y habilidades blandas.			
Tipo de Indicador	Estratégico	Dimensión del Indicador	Eficiencia
Cobertura	Estatal	Frecuencia de Medición	Semestral
		Año de Medición del Resultado	2022
Desagregado meta valor por género			
		Meta Institucional	Meta Valor
		100%	200
		Unidad de medida (meta valor)	Hombre
		Persona Capacitada	0.00
		Mujer	0.00
Parámetros de semaforización			
0	59.99	60.00	79.99
			80.00
			130
		Sentido del indicador	Línea Base (meta valor)
		Ascendente	No disponible
			No disponible
Variables del Indicador			
Nombre de la Variable		Unidad de medida	Tipo de Acumulación
Número de personal capacitado (realizado)		Persona Capacitada	Suma
Número de personal capacitado (programado)		Persona Capacitada	Suma
Fuente de Información	Informes de los diagnósticos de necesidades de formación docente, directiva y administrativa de la Subsecretaría de Educación Media Superior.		
Medios de verificación	Cédulas de capacitación y listas de participantes del área académica de la Dirección de Educación Media Superior y de la Dirección de Educación Media Superior Tecnológica.		
Supuestos	El personal docente, directivo y de apoyo participan los eventos de capacitación programados		
Observaciones			
Id_mir	29688		

- 1 El presente documento despliega la información perteneciente a los indicadores estratégicos y gestión de aquellos programas presupuestarios que proveen de bienes y servicios que generan valor público a la ciudadanía jalisciense
- 2 Se muestra el número del Componente relacionado con el indicador.

GOBIERNO DEL ESTADO DE JALISCO PRESUPUESTO DE EGRESOS PARA EL EJERCICIO FISCAL 2022 Ficha Técnica de Indicador

Sistema de Evaluación del Desempeño (SED)

Gobierno del Estado de Jalisco Secretaría de la Hacienda Pública

Datos del Programa

Impartición de la Educación Media Superior y la Capacitación para el Trabajo

Eje: Desarrollo Social

Tema: Educación

¿Quién gasta?

04	Unidad Presupuestal	000	Unidad Responsable	00116	Unidad Ejecutora del Gasto
	Secretaría de Educación		Secretaría de Educación		Subsecretaría de Educación Media Superior

¿Para qué se gasta?

Finalidad	Función	Subfunción
Desarrollo Social	Educación	Educación Media Superior

Presupuesto asignado al Programa Presupuestario

Monto

Objetivos

Nivel	Clave Componente	Resumen Narrativo
Componente	A2	Capacitación a través de Cursos otorgados en los Centros de Capacitación para el Trabajo Oficiales.

Datos del Indicador

Denominación	Método de cálculo
Total de cursos alineados a las necesidades de los sectores productivos	(Número de cursos alineados a las necesidades de los sectores productivos (Realizado) / Número de cursos alineados a las necesidades de los sectores productivos (Programado))*100

Descripción del Indicador

Se refiere al número de cursos que ofertan los centros de capacitación oficiales alineados a las necesidades de los sectores productivos considerando el derecho humano que tiene la ciudadanía a una educación de calidad

Tipo de Indicador	<input type="text" value="Estratégico"/>	Dimensión del Indicador	<input type="text" value="Eficiencia"/>	Año de Medición del Resultado	<input type="text" value="2022"/>
Cobertura	<input type="text" value="Estatal"/>	Frecuencia de Medición	<input type="text" value="Semestral"/>		

Parámetros de semaforización		Meta Institucional	Meta Valor	Unidad de medida (meta valor)	Desagregado meta valor por género	
		100%	20	Curso	Hombre	Mujer
0	59.99	60.00	79.99	80.00	130	
■	■	■	■	■	■	
		Sentido del Indicador	Línea Base (meta valor)	Año (Línea base)		
		Ascendente	20	2021		

Variables del Indicador

Nombre de la Variable	Unidad de medida	Tipo de Acumulación
Número de cursos alineados a las necesidades de los sectores productivos (realizado)	Curso	Suma
Número de cursos alineados a las necesidades de los sectores productivos (programado)	Curso	Suma

Fuente de Información Base de datos de los programas de estudios de los cursos ofertados del área de articulación con el sector productivo de la Subsecretaría de Educación Media Superior

Medios de verificación Listado actualizado de los programas de estudio de la oferta de cursos de capacitación para el trabajo del área de articulación con el sector productivo de la Subsecretaría de Educación Media Superior

Supuestos Los sectores productivos de la región colaboran activamente con la SEJ para detectar sus necesidades y ofrecer los servicios de capacitación que demande el sector.

Observaciones

Id_mir

- 1 El presente documento despliega la información perteneciente a los indicadores estratégicos y gestión de aquellos programas presupuestarios que proveen de bienes y servicios que generan valor público a la ciudadanía jalisciense
- 2 Se muestra el número del Componente relacionado con el indicador.

GOBIERNO DEL ESTADO DE JALISCO
PRESUPUESTO DE EGRESOS PARA EL EJERCICIO FISCAL 2022
Ficha Técnica de Indicador

Sistema de Evaluación del Desempeño (SED)

Gobierno del Estado de Jalisco		Secretaría de la Hacienda Pública	
Datos del Programa			
Impartición de la Educación Media Superior y la Capacitación para el Trabajo			
Eje: Desarrollo Social		Tema: Educación	
¿Quién gasta?			
04	Unidad Presupuestal	000	Unidad Responsable
Secretaría de Educación		Secretaría de Educación	
00116	Unidad Ejecutora del Gasto		
Subsecretaría de Educación Media Superior			
¿Para qué se gasta?			
Finalidad	Función	Subfunción	
Desarrollo Social	Educación	Educación Media Superior	
Presupuesto asignado al Programa Presupuestario			
Monto		\$34,345,692.00	
Objetivos			
Nivel	Clave Componente	Resumen Narrativo	
Componente	C1	Procesos administrativos mejorados y/o implementados	
Datos del Indicador			
Denominación		Método de cálculo	
Total de procesos de mejora implementados en el desarrollo administrativo		(Número de procesos de mejora implementados en el desarrollo administrativo (Realizado) / Número de procesos de mejora implementados en el desarrollo administrativo (Programado))*100	
Descripción del Indicador			
Se refiere al número de procesos de mejora implementados en el desarrollo administrativo con las instituciones educativas y la Subsecretaría de Educación Media Superior.			
Tipo de Indicador	Estratégico	Dimensión del Indicador	Eficiencia
Cobertura	Estatral	Frecuencia de Medición	Semestral
		Año de Medición del Resultado	
		2022	
		Desagregado meta valor por género	
		Meta Institucional	Meta Valor
		100%	2
		Unidad de medida (meta valor)	Hombre
		Proceso	0.00
		Unidad de medida (meta valor)	Mujer
		Proceso	0.00
Parámetros de semaforización			
0	59.99	60.00	79.99
80.00	130		
■	■	■	■
		Sentido del Indicador	Línea Base (meta valor)
		Ascendente	1
		Año (Línea base)	
		2021	
Variables del Indicador			
Nombre de la Variable		Unidad de medida	Tipo de Acumulación
Número de procesos de mejora implementados en el desarrollo administrativo (realizado)		Proceso	Suma
Número de procesos de mejora implementados en el desarrollo administrativo (programado)		Proceso	Suma
Fuente de Información			
Procedimientos internos de los procesos administrativos de la Subsecretaría de Educación Media Superior.			
Medios de verificación			
Cedula del Procedimiento actualizado de la Subsecretaría de Educación Media Superior.			
Supuestos			
Los usuarios de los servicios y procesos administrativos adoptan los nuevos procesos y procedimientos actualizados cumpliendo con la normatividad, criterios y lineamientos establecidos			
Observaciones			
Id_mir	29704		

- 1 El presente documento despliega la información perteneciente a los indicadores estratégicos y gestión de aquellos programas presupuestarios que proveen de bienes y servicios que generan valor público a la ciudadanía jalisciense
- 2 Se muestra el número del Componente relacionado con el indicador.

GOBIERNO DEL ESTADO DE JALISCO PRESUPUESTO DE EGRESOS PARA EL EJERCICIO FISCAL 2022 Ficha Técnica de Indicador

Sistema de Evaluación del Desempeño (SED)

Gobierno del Estado de Jalisco Secretaría de la Hacienda Pública

Datos del Programa
Impartición de la Educación Media Superior y la Capacitación para el Trabajo

Eje: Desarrollo Social

Tema: Educación

¿Quién gasta?

04	Unidad Presupuestal	000	Unidad Responsable	00116	Unidad Ejecutora del Gasto
	Secretaría de Educación		Secretaría de Educación		Subsecretaría de Educación Media Superior

¿Para qué se gasta?

Finalidad	Función	Subfunción
Desarrollo Social	Educación	Educación Media Superior

Presupuesto asignado al Programa Presupuestario

Monto

Objetivos

Nivel	Clave Componente	Resumen Narrativo
Componente	I2	Firma de Convenios de colaboración con los distintos niveles educativos, instancias gubernamentales y otros sectores de la sociedad

Datos del Indicador

Denominación	Método de cálculo
Total de Convenios Firmados	$(\text{Número de convenios firmados (Realizado)} / \text{Número de convenios firmados (Programado)}) * 100$

Descripción del Indicador
Se refiere al número de convenios firmados y en operación

Tipo de Indicador	Estratégico	Dimensión del Indicador	Eficiencia	Año de Medición del Resultado	2022
Cobertura	Estatral	Frecuencia de Medición	Semestral		

Desagregado meta valor por género

Parámetros de semafización		Meta Institucional	Meta Valor	Unidad de medida (meta valor)	Hombre	Mujer
		100%	10	Convenio	0.00	0.00
0	59.99	60.00	79.99	80.00	130	
		Sentido del Indicador	Línea Base (meta valor)	Año (Línea base)		
		Ascendente	10	2021		

VARIABLES DEL INDICADOR

Nombre de la Variable	Unidad de medida	Tipo de Acumulación
Número de convenios firmados (realizado)	Convenio	Suma
Número de convenios firmados (programado)	Convenio	Suma

Fuente de Información Base de datos de convenios firmados y en operación de la Subsecretaría de Educación Media Superior

Medios de verificación Listado de Convenios intersecretariales de multinivel educativo, académicos, empresariales, educación dual y de capacitación para el trabajo de la Subsecretaría de Educación Media Superior.

Supuestos Existe interés por parte de diversas instancias gubernamentales de firmar los convenios.

Observaciones

Id_mir

- 1 El presente documento despliega la información perteneciente a los indicadores estratégicos y gestión de aquellos programas presupuestarios que proveen de bienes y servicios que generan valor público a la ciudadanía jalisciense
- 2 Se muestra el número del Componente relacionado con el indicador.

GOBIERNO DEL ESTADO DE JALISCO
PRESUPUESTO DE EGRESOS PARA EL EJERCICIO FISCAL 2022

Ficha Técnica de Indicador

Sistema de Evaluación del Desempeño (SED)

Gobierno del Estado de Jalisco		Secretaría de la Hacienda Pública	
Datos del Programa			
Administración Educativa Regional			
Eje: Desarrollo Social		Tema: Educación	
¿Quién gasta?			
04	Unidad Presupuestal	000	Unidad Responsable
Secretaría de Educación		Secretaría de Educación	
00122	Unidad Ejecutora del Gasto	Dirección General de Delegaciones Regionales	
¿Para qué se gasta?			
Desarrollo Social	Función	Subfunción	
Educación		Otros Servicios Educativos y Actividades Inherentes	
Presupuesto asignado al Programa Presupuestario			
Monto		\$350,542,954.00	
Objetivos			
Fin	Clave Componente	Resumen Narrativo	
Datos del Indicador			
Denominación		Método de cálculo	
Posición en el Índice de Rezago Social		$\left(\frac{\text{Posición en el Índice de Rezago Social (Realizado)}}{\text{Posición en el Índice de Rezago Social (Programado)}} \right) * 100$	
Descripción del Indicador			
Lugar que ocupa Jalisco dentro del contexto de las entidades federativas del país respecto al Índice de Rezago Social, el cual es una medida agregada que se compone de variables de educación, acceso a servicios de salud, servicios básicos en la vivienda, de calidad y espacios en la misma, y activos en el hogar. Es decir, proporciona el resumen de cuatro carencias sociales de la medición de pobreza del CONEVAL: rezago educativo, acceso a los servicios de salud, acceso a los servicios básicos en la vivienda, y la calidad y espacios en la vivienda.			
Tipo de Indicador	Estratégico	Dimensión del Indicador	Eficacia
Cobertura	Estatal	Frecuencia de Medición	Anual
		Año de Medición del Resultado	
		2022	
Desagregado meta valor por género			
		Meta Institucional	Meta Valor
		100%	29
		Unidad de medida (meta valor)	Año (Línea base)
		Posición	2021
		Unidad de medida (meta valor)	Desagregado meta valor por género
		Posición	Hombre
		0.00	Mujer
		0.00	0.00
Parámetros de semaforización			
0	0	0	0
■	■	■	■
Variables del Indicador			
Nombre de la Variable		Unidad de medida	Tipo de Acumulación
Posición en el Índice de Rezago Social (realizado)		Posición	Valor presente
Posición en el Índice de Rezago Social (programado)		Posición	Valor presente
Fuente de Información			
CONEVAL. Índice de Rezago Social a nivel municipal y por localidad, 2020.			
Medios de verificación			
Supuestos			
Observaciones			
Id_mir	25523		

- 1 El presente documento despliega la información perteneciente a los indicadores estratégicos y gestión de aquellos programas presupuestarios que proveen de bienes y servicios que generan valor público a la ciudadanía jalisciense
- 2 Se muestra el número del Componente relacionado con el indicador.

GOBIERNO DEL ESTADO DE JALISCO PRESUPUESTO DE EGRESOS PARA EL EJERCICIO FISCAL 2022 Ficha Técnica de Indicador

Sistema de Evaluación del Desempeño (SED)

Gobierno del Estado de Jalisco Secretaría de la Hacienda Pública

Datos del Programa

Administración Educativa Regional

Eje: Desarrollo Social

Tema: Educación

¿Quién gasta?

04	Unidad Presupuestal	000	Unidad Responsable
	Secretaría de Educación		Secretaría de Educación
		00122	Unidad Ejecutora del Gasto
			Dirección General de Delegaciones Regionales

¿Para qué se gasta?

Finalidad	Función	Subfunción
Desarrollo Social	Educación	Otros Servicios Educativos y Actividades Inherentes

Presupuesto asignado al Programa Presupuestario

Monto

Objetivos

Nivel	Clave Componente	Resumen Narrativo
Propósito		

Datos del Indicador

Denominación	Método de cálculo
Grado promedio de escolaridad	(Número promedio de grados escolares aprobados por la población de 15 años y más (Realizado)/Número promedio de grados escolares aprobados por la población de 15 años y más (Programado))*100

Descripción del Indicador
Este indicador se refiere al número promedio de grados escolares aprobados por la población de 15 años y más. Puede considerarse como un patrón de medida, ya que fue diseñado de tal forma que permite una comparación internacional.

Tipo de Indicador	Estratégico	Dimensión del Indicador	Eficacia	Año de Medición del Resultado	2024
Cobertura	Estatal	Frecuencia de Medición	Anual		

Desagregado meta valor por género

	Meta Institucional	Meta Valor	Unidad de medida (meta valor)	Hombre	Mujer
	100%	10	Grado promedio	No disponible	No disponible
Parámetros de semaforización					
0	59.99	60.00	79.99	80.00	130
■	■	■	■	■	■
	Sentido del Indicador	Línea Base (meta valor)	Año (Línea base)		
	Ascendente	10	2021		

Variables del Indicador

	Unidad de medida	Tipo de Acumulación
Número promedio de grados escolares aprobados por la población de 15 años y más (realizado)	Grado promedio	Valor presente
Número promedio de grados escolares aprobados por la población de 15 años y más (programado)	Grado promedio	Valor presente
Fuente de Información	INEGI, Censo de Población y Vivienda 2020	
Medios de verificación		
Supuestos		
Observaciones		
Id_mir	33602	

- 1 El presente documento despliega la información perteneciente a los indicadores estratégicos y gestión de aquellos programas presupuestarios que proveen de bienes y servicios que generan valor público a la ciudadanía jalisciense
- 2 Se muestra el número del Componente relacionado con el indicador.

GOBIERNO DEL ESTADO DE JALISCO PRESUPUESTO DE EGRESOS PARA EL EJERCICIO FISCAL 2022 Ficha Técnica de Indicador

Sistema de Evaluación del Desempeño (SED)

Gobierno del Estado de Jalisco Secretaría de la Hacienda Pública

Datos del Programa

Administración Educativa Regional

Eje: Desarrollo Social

Tema: Educación

¿Quién gasta?

04	Unidad Presupuestal	000	Unidad Responsable	00122	Unidad Ejecutora del Gasto
	Secretaría de Educación		Secretaría de Educación		Dirección General de Delegaciones Regionales

¿Para qué se gasta?

Finalidad	Función	Subfunción
Desarrollo Social	Educación	Otros Servicios Educativos y Actividades Inherentes

Presupuesto asignado al Programa Presupuestario

Monto \$350,542,954.00

Objetivos

Nivel	Clave Componente	Resumen Narrativo
Componente	C8	Servicios administrativos otorgados en las delegaciones regionales de la Secretaría de Educación

Datos del Indicador

Denominación	Método de cálculo
Total de Servicios otorgados en las Delegaciones y Subdelegaciones	(Se refiere al número de Servicios otorgados (Realizado) / Se refiere al número de Servicios otorgados (Programado))*100

Descripción del Indicador
Se refiere al número de Servicios otorgados en las Delegaciones Regionales en materia de: Administración de Personal, Servicios Administrativos, Planeación, Jurídico, Programas Estratégicos entre otros

Tipo de Indicador	Estratégico	Dimensión del Indicador	Eficacia	Año de Medición del Resultado	2022
Cobertura	Estatal	Frecuencia de Medición	Trimestral		

Desagregado meta valor por género

Parámetros de semaforización						Meta Institucional	Meta Valor	Unidad de medida (meta valor)	Hombre	Mujer
0	59.99	60.00	79.99	80.00	130	100%	1,200,000	Servicio	0.00	0.00
						Sentido del Indicador	Línea Base (meta valor)	Año (Línea base)		
						Ascendente	1,200,000	2021		

Variables del Indicador

Nombre de la Variable	Unidad de medida	Tipo de Acumulación
Se refiere al número de Servicios otorgados (realizado)	Servicio	Suma
Se refiere al número de Servicios otorgados (programado)	Servicio	Suma

Fuente de Información Resguardo del Libro de Registro del Servicio otorgados, en la Jefatura de Departamento de Servicios Administrativos de la Delegación Regional

Medios de verificación Informe del registro del número de servicios otorgados en las Delegaciones Regionales, de la Dirección General de Delegaciones Regionales

Supuestos Se cuenta con estabilidad en la estructura de Jefes de Departamento de las Delegaciones Regionales. Disponibilidad de las Áreas Centrales Normativas para proporcionar información en la operación de los procesos

Observaciones

Id_mir 29790

- 1 El presente documento despliega la información perteneciente a los indicadores estratégicos y gestión de aquellos programas presupuestarios que proveen de bienes y servicios que generan valor público a la ciudadanía jalisciense
- 2 Se muestra el número del Componente relacionado con el indicador.

GOBIERNO DEL ESTADO DE JALISCO PRESUPUESTO DE EGRESOS PARA EL EJERCICIO FISCAL 2022 Ficha Técnica de Indicador

Sistema de Evaluación del Desempeño (SED)

Gobierno del Estado de Jalisco		Secretaría de la Hacienda Pública	
Datos del Programa			
Administración Educativa Regional			
Eje: Desarrollo Social		Tema: Educación	
¿Quién gasta?			
04	Unidad Presupuestal	000	Unidad Responsable
Secretaría de Educación		Secretaría de Educación	
00122	Unidad Ejecutora del Gasto	Dirección General de Delegaciones Regionales	
¿Para qué se gasta?			
Finalidad	Función	Subfunción	
Desarrollo Social	Educación	Otros Servicios Educativos y Actividades Inherentes	
Presupuesto asignado al Programa Presupuestario			
Monto		\$350,542,954.00	
Objetivos			
Nivel	Clave Componente	Resumen Narrativo	
Componente	I6	Libros de texto gratuitos otorgados a estudiantes de educación secundaria	
Datos del Indicador			
Denominación		Método de cálculo	
Total de ejemplares recibidos en los Almacenes Regionales de la Entidad		(Número de Libros de Texto Gratuitos unidades entregadas (Realizado) / Número de Libros de Texto Gratuitos unidades entregadas (Programado))*100	
Descripción del Indicador			
Se refiere al número de Libros de Texto Gratuitos, Materiales Educativos, para estudiantes de Educación básica			
Tipo de Indicador	Estratégico	Dimensión del Indicador	Eficacia
Cobertura	Estatral	Frecuencia de Medición	Semestral
		Año de Medición del Resultado	2022
Desagregado meta valor por género			
		Meta Institucional	Meta Valor
		100%	12,000,000
		Unidad de medida (meta valor)	Hombre
		Libro	0.00
		Mujer	0.00
Parámetros de semaforización			
0	59.99	60.00	79.99
80.00	130		
		Sentido del indicador	Línea Base (meta valor)
		Ascendente	12,000,000
		Año (Línea base)	2021
VARIABLES DEL INDICADOR			
Nombre de la Variable		Unidad de medida	Tipo de Acumulación
Número de Libros de Texto Gratuitos unidades entregadas (realizado)		Libro	Suma
Número de Libros de Texto Gratuitos unidades entregadas (programado)		Libro	Suma
Fuente de Información			
Reportes de entrega recepción de los libros de texto gratuitos / Dirección General de Delegaciones Regionales			
Medios de verificación			
Informe sobre los expedientes de evidencias del material entregado			
Supuestos			
La entrega- recepción de los libros de texto gratuito a la entidad se realiza en tiempo y forma por parte de las instancias federales			
Observaciones			
Id_ mir	29805		

- 1 El presente documento despliega la información perteneciente a los indicadores estratégicos y gestión de aquellos programas presupuestarios que proveen de bienes y servicios que generan valor público a la ciudadanía jalisciense
- 2 Se muestra el número del Componente relacionado con el indicador.

GOBIERNO DEL ESTADO DE JALISCO
PRESUPUESTO DE EGRESOS PARA EL EJERCICIO FISCAL 2022

Ficha Técnica de Indicador

Sistema de Evaluación del Desempeño (SED)

Gobierno del Estado de Jalisco		Secretaría de la Hacienda Pública	
Datos del Programa			
Administración Educativa Regional			
Eje: Desarrollo Social		Tema: Educación	
¿Quién gasta?			
04	Unidad Presupuestal	000	Unidad Responsable
Secretaría de Educación		Secretaría de Educación	
00122	Unidad Ejecutora del Gasto	Dirección General de Delegaciones Regionales	
¿Para qué se gasta?			
Finalidad	Función	Subfunción	
Desarrollo Social	Educación	Otros Servicios Educativos y Actividades Inherentes	
Presupuesto asignado al Programa Presupuestario			
Monto		\$350,542,954.00	
Objetivos			
Nivel	Clave Componente	Resumen Narrativo	
Componente	01	Capacitación ofrecida al personal de estructura central y regional para la mejora de los servicios	
Datos del Indicador			
Denominación		Método de cálculo	
Total de reuniones de capacitación efectuadas		(Número de reuniones de capacitaciones efectuadas (Realizado) / Número de reuniones de capacitaciones efectuadas (Programado))*100	
Descripción del Indicador			
Se refiere al número de reuniones de capacitación y actualización realizadas entre las Áreas Normativas Centrales, Delegaciones Regionales y Estructura Educativa en materia de: Administración de Personal, Servicios Administrativos, Planeación Educativa, Programas Estratégicos, Jurídico, entre otros			
Tipo de Indicador	Estratégico	Dimensión del Indicador	Eficacia
Cobertura	Estatal	Frecuencia de Medición	Trimestral
		Año de Medición del Resultado	2022
Desagregado meta valor por género			
		Meta Institucional	Meta Valor
		100%	7
		Unidad de medida (meta valor)	Desagregado meta valor por género
		Capacitación	Hombre Mujer
			0.00 0.00
Parámetros de semaforización			
0	59.99	60.00	79.99
80.00	130		
		Meta Institucional	Meta Valor
		100%	7
		Sentido del Indicador	Línea Base (meta valor)
		Ascendente	No disponible
		Año (Línea base)	
		No disponible	
Variables del Indicador			
Nombre de la Variable		Unidad de medida	Tipo de Acumulación
Número de reuniones de capacitaciones efectuadas (realizado)		Capacitación	Suma
Número de reuniones de capacitaciones efectuadas (programado)		Capacitación	Suma
Fuente de Información			
Convocatoria, registro de asistencia y minuta de las reuniones informativas y de capacitación de los diversos procesos y servicios que se brindan en las Delegaciones			
Medios de verificación			
Informe de actividades en cada Delegación Regional			
Supuestos			
La disposición de las Áreas Normativas Centrales de informar oportunamente a las Áreas Operativas de las Delegaciones Regionales los criterios de operación de los diversos procesos y servicios			
Observaciones			
Id_mir	29810		
1	El presente documento despliega la información perteneciente a los indicadores estratégicos y gestión de aquellos programas presupuestarios que proveen de bienes y servicios que generan valor público a la ciudadanía jalisciense		
2	Se muestra el número del Componente relacionado con el indicador.		

GOBIERNO DEL ESTADO DE JALISCO
PRESUPUESTO DE EGRESOS PARA EL EJERCICIO FISCAL 2022
Ficha Técnica de Indicador

Sistema de Evaluación del Desempeño (SED)

Gobierno del Estado de Jalisco Secretaría de la Hacienda Pública

Datos del Programa

Impartición de la Educación Preescolar

Eje: Desarrollo Social

Tema: Educación

¿Quién gasta?

04	Unidad Presupuestal	000	Unidad Responsable	00126	Unidad Ejecutora del Gasto
	Secretaría de Educación		Secretaría de Educación		Dirección de Educación Preescolar

¿Para qué se gasta?

Finalidad	Función	Subfunción
Desarrollo Social	Educación	Educación Básica

Presupuesto asignado al Programa Presupuestario

Monto

Objetivos

Nivel	Clave Componente	Resumen Narrativo
Fin		

Datos del Indicador

Denominación	Método de cálculo
Posición en el Índice de Rezago Social	$(\text{Posición en el Índice de Rezago Social (Realizado)} / \text{Posición en el Índice de Rezago Social (Programado)}) * 100$

Descripción del Indicador
Lugar que ocupa Jalisco dentro del contexto de las entidades federativas del país respecto al Índice de Rezago Social, el cual es una medida agregada que se compone de variables de educación, acceso a servicios de salud, servicios básicos en la vivienda, de calidad y espacios en la misma, y activos en el hogar. Es decir, proporciona el resumen de cuatro carencias sociales de la medición de pobreza del CONEVAL: rezago educativo, acceso a los servicios de salud, acceso a los servicios básicos en la vivienda, y la calidad y espacios en la vivienda.

Tipo de Indicador	Estratégico	Dimensión del Indicador	Eficacia	Año de Medición del Resultado	2022
Cobertura	Estatal	Frecuencia de Medición	Anual		

Desagregado meta valor por género

Parámetros de semaforización		Meta Institucional	Meta Valor	Unidad de medida (meta valor)	Hombre	Mujer
		100%	29	Posición	0.00	0.00
0	0	Sentido del Indicador	Línea Base (meta valor)	Año (Línea base)		
■	■		24	2021		

Variables del Indicador

Nombre de la Variable	Unidad de medida	Tipo de Acumulación
Posición en el Índice de Rezago Social (realizado)	Posición	Valor presente
Posición en el Índice de Rezago Social (programado)	Posición	Valor presente

Fuente de Información	CONEVAL. Índice de Rezago Social a nivel municipal y por localidad, 2020.
Medios de verificación	
Supuestos	
Observaciones	
Id_mir	25525

- 1 El presente documento despliega la información perteneciente a los indicadores estratégicos y gestión de aquellos programas presupuestarios que proveen de bienes y servicios que generan valor público a la ciudadanía jalisciense
- 2 Se muestra el número del Componente relacionado con el indicador.

GOBIERNO DEL ESTADO DE JALISCO PRESUPUESTO DE EGRESOS PARA EL EJERCICIO FISCAL 2022 Ficha Técnica de Indicador

Sistema de Evaluación del Desempeño (SED)

Gobierno del Estado de Jalisco Secretaría de la Hacienda Pública

Datos del Programa

Impartición de la Educación Preescolar

Eje: Desarrollo Social

Tema: Educación

¿Quién gasta?

04	Unidad Presupuestal	000	Unidad Responsable	00126	Unidad Ejecutora del Gasto
	Secretaría de Educación		Secretaría de Educación		Dirección de Educación Preescolar

¿Para qué se gasta?

Finalidad	Función	Subfunción
Desarrollo Social	Educación	Educación Básica

Presupuesto asignado al Programa Presupuestario

Monto

Objetivos

Nivel	Clave Componente	Resumen Narrativo
Propósito		

Datos del Indicador

Denominación Porcentaje de la población mayor de 15 años con rezago educativo	Método de cálculo (Total de personas de 15 años y más en condiciones de rezago educativo entre el total de la población estatal de 15 años y más. (Realizado)/Total de personas de 15 años y más en condiciones de rezago educativo entre el total de la población estatal de 15 años y más. (Programado))*100
---	--

Descripción del Indicador
 Porcentaje de la población mayor de 15 años (adultos) que no tienen desarrolladas las habilidades básicas para leer, escribir y hacer cuentas, o que no iniciaron o no concluyeron su educación primaria o secundaria.

Tipo de Indicador	<input type="text" value="Estratégico"/>	Dimensión del Indicador	<input type="text" value="Eficacia"/>	Año de Medición del Resultado	<input type="text" value="2022"/>
Cobertura	<input type="text" value="Estatal"/>	Frecuencia de Medición	<input type="text" value="Anual"/>		

						Desagregado meta valor por género				
						Hombre	Mujer			
Parámetros de semaforización						Meta Institucional	Meta Valor	Unidad de medida (meta valor)	0.00	0.00
0	<input type="text"/>	<input type="text"/>	<input type="text"/>	<input type="text"/>	<input type="text" value="0"/>	100%	30	Porcentaje		
<div style="display: flex; justify-content: space-around; align-items: center;"> <div style="text-align: center;">■ ■</div> <div style="text-align: center;">■ ■</div> <div style="text-align: center;">■ ■</div> </div>						Sentido del Indicador	Línea Base (meta valor)	Año (Línea base)		
						<input type="text"/>	32	<input type="text" value="2021"/>		

Variables del Indicador

Nombre de la Variable	Unidad de medida	Tipo de Acumulación
Total de personas de 15 años y más en condiciones de rezago educativo entre el total de la población estatal de 15 años y más. (realizado)	Porcentaje	Valor presente
Total de personas de 15 años y más en condiciones de rezago educativo entre el total de la población estatal de 15 años y más. (programado)	Porcentaje	Valor presente

Fuente de Información

Medios de verificación

Supuestos

Observaciones

Id_mir

- 1 El presente documento despliega la información perteneciente a los indicadores estratégicos y gestión de aquellos programas presupuestarios que proveen de bienes y servicios que generan valor público a la ciudadanía jalisciense
- 2 Se muestra el número del Componente relacionado con el indicador.

GOBIERNO DEL ESTADO DE JALISCO PRESUPUESTO DE EGRESOS PARA EL EJERCICIO FISCAL 2022 Ficha Técnica de Indicador

Sistema de Evaluación del Desempeño (SED)

Gobierno del Estado de Jalisco Secretaría de la Hacienda Pública

Datos del Programa

Impartición de la Educación Preescolar

Eje: Desarrollo Social

Tema: Educación

¿Quién gasta?

04 Unidad Presupuestal	000 Unidad Responsable	00126 Unidad Ejecutora del Gasto
Secretaría de Educación	Secretaría de Educación	Dirección de Educación Preescolar

¿Para qué se gasta?

Finalidad	Función	Subfunción
Desarrollo Social	Educación	Educación Básica

Presupuesto asignado al Programa Presupuestario

Monto

Objetivos

Nivel	Clave Componente	Resumen Narrativo
Componente	A4	Apoyos económicos entregados a las y los jóvenes bachilleres del Programa de Alternativas para la Educación Preescolar.

Datos del Indicador

Denominación	Método de cálculo
Total de apoyos económicos otorgados al programa de Alternativas	(Número de apoyos económicos otorgados al programa de Alternativas (Realizado) / Número de apoyos económicos otorgados al programa de Alternativas (Programado))*100

Descripción del Indicador
Se refiere al número de apoyos económicos que se otorgan a los beneficiarios del programa de Alternativas en Educación Preescolar.

Tipo de Indicador	Estratégico	Dimensión del Indicador	Eficacia	Año de Medición del Resultado	2022
Cobertura	Estatral	Frecuencia de Medición	Semestral		

Parámetros de semaforización		Desagregado meta valor por género				
		Meta Institucional	Meta Valor	Unidad de medida (meta valor)	Hombre	Mujer
0	59.99	100%	152	Apoyo	0.00	0.00
60.00	79.99	Sentido del Indicador	Línea Base (meta valor)	Año (Línea base)		
80.00	130	Ascendente	152	2021		

Variables del Indicador

Nombre de la Variable	Unidad de medida	Tipo de Acumulación
Número de apoyos económicos otorgados al programa de Alternativas (realizado)	Apoyo	Suma
Número de apoyos económicos otorgados al programa de Alternativas (programado)	Apoyo	Suma

Fuente de Información
Oficio de solicitud del recurso económico para que se traslade a la cuenta del Programa de Alternativas y se generen los pagos electrónicos correspondientes.

Medios de verificación
Oficio mensual de comprobación del gasto para el otorgamiento de los apoyos económicos firmado por la Dirección de Educación Preescolar a la Dirección General de Análisis y Control del Gasto Público. Publicación de los apoyos económicos del programa Alternativas para la Educación Preescolar en el Padrón Único de Beneficiarios (PUB)

Supuestos
Existe apoyo de las comunidades rurales y urbano marginadas para que funcione el servicio de Alternativas.

Observaciones

Id_mir

- 1 El presente documento despliega la información perteneciente a los indicadores estratégicos y gestión de aquellos programas presupuestarios que proveen de bienes y servicios que generan valor público a la ciudadanía jalisciense
- 2 Se muestra el número del Componente relacionado con el indicador.

GOBIERNO DEL ESTADO DE JALISCO
PRESUPUESTO DE EGRESOS PARA EL EJERCICIO FISCAL 2022
Ficha Técnica de Indicador

Sistema de Evaluación del Desempeño (SED)

Gobierno del Estado de Jalisco Secretaría de la Hacienda Pública

Datos del Programa

Impartición de la Educación Preescolar

Eje: Desarrollo Social

Tema: Educación

¿Quién gasta?

04 Unidad Presupuestal	000 Unidad Responsable	00126 Unidad Ejecutora del Gasto
Secretaría de Educación	Secretaría de Educación	Dirección de Educación Preescolar

¿Para qué se gasta?

Finalidad	Función	Subfunción
Desarrollo Social	Educación	Educación Básica

Presupuesto asignado al Programa Presupuestario

Monto \$4,920,265,942.00

Objetivos

Nivel	Clave Componente	Resumen Narrativo
Componente	I5	Estrategias implementadas para las y los Jefes de Sector, Supervisores y Asesores Técnicos Pedagógicos para el Plan de Asesoría y Acompañamiento en educación.

Datos del Indicador

Denominación	Método de cálculo
Total de estrategias implementadas	(Número de estrategias implementadas (Realizado) / Número de estrategias implementadas (Programado))*100

Descripción del Indicador
Se refiere al número de estrategias implementadas para el seguimiento a los planes de acompañamiento y la aplicación de los protocolos para la prevención y actuación de violencia escolar para las y los Jefes de Sector, Supervisores y Asesores Técnico Pedagógicos.

Tipo de Indicador	Estratégico	Dimensión del Indicador	Eficacia	Año de Medición del Resultado	2022
Cobertura	Estatral	Frecuencia de Medición	Trimestral		

Parámetros de semaforización		Meta Institucional	Meta Valor	Unidad de medida (meta valor)	Desagregado meta valor por género	
		100%	4	Estrategia	Hombre	Mujer
0	59.99	60.00	79.99	80.00	130	
		Sentido del Indicador	Línea Base (meta valor)	Año (Línea base)		
		Ascendente	No disponible	2021		

Variables del Indicador

Nombre de la Variable	Unidad de medida	Tipo de Acumulación
Número de estrategias implementadas (realizado)	Estrategia	Suma
Número de estrategias implementadas (programado)	Estrategia	Suma

Fuente de Información
Cartas descriptivas de la estrategia de formación a figuras de supervisión y acompañamiento. Documento de Protocolos para la prevención, detección y actuación en caso de abuso sexual infantil, acoso escolar y maltrato en las escuelas de educación básica: <http://edu.jalisco.gob.mx/programa-nacional-convivencia-escolar/protocolohttp://edu.jalisco.gob.mx/programa-nacional-convivencia-escolar/protocolos>

Medios de verificación
Informes de la implementación de estrategias de las y los Jefes de Sector, Supervisores y Asesores Técnicos Pedagógicos en el diseño de su plan de acompañamiento, en resguardo de la Dirección de Educación Preescolar.

Supuestos
Existen las condiciones adecuadas para el desarrollo de las estrategias de seguimiento.

Observaciones

Id_mir 29732

- 1 El presente documento despliega la información perteneciente a los indicadores estratégicos y gestión de aquellos programas presupuestarios que proveen de bienes y servicios que generan valor público a la ciudadanía jalisciense
- 2 Se muestra el número del Componente relacionado con el indicador.

GOBIERNO DEL ESTADO DE JALISCO PRESUPUESTO DE EGRESOS PARA EL EJERCICIO FISCAL 2022 Ficha Técnica de Indicador

Sistema de Evaluación del Desempeño (SED)

Gobierno del Estado de Jalisco Secretaría de la Hacienda Pública

Datos del Programa
Impartición de la Educación Primaria

Eje: Desarrollo Social

Tema: Educación

¿Quién gasta?

04	Unidad Presupuestal	000	Unidad Responsable
	Secretaría de Educación		Secretaría de Educación
		00127	Unidad Ejecutora del Gasto
			Dirección de Educación Primaria

¿Para qué se gasta?

Finalidad	Función	Subfunción
Desarrollo Social	Educación	Educación Básica

Presupuesto asignado al Programa Presupuestario

Monto

Objetivos

Nivel	Clave Componente	Resumen Narrativo
Fin		

Datos del Indicador

Denominación	Método de cálculo
Posición en el Índice de Rezago Social	$(\text{Posición en el Índice de Rezago Social (Realizado)} / \text{Posición en el Índice de Rezago Social (Programado)}) * 100$

Descripción del Indicador
Lugar que ocupa Jalisco dentro del contexto de las entidades federativas del país respecto al Índice de Rezago Social, el cual es una medida agregada que se compone de variables de educación, acceso a servicios de salud, servicios básicos en la vivienda, de calidad y espacios en la misma, y activos en el hogar. Es decir, proporciona el resumen de cuatro carencias sociales de la medición de pobreza del CONEVAL: rezago educativo, acceso a los servicios de salud, acceso a los servicios básicos en la vivienda, y la calidad y espacios en la vivienda.

Tipo de Indicador	Estratégico	Dimensión del Indicador	Eficacia	Año de Medición del Resultado	2022
Cobertura	Estatal	Frecuencia de Medición	Anual		

Desagregado meta valor por género

Parámetros de semaforización		Meta Institucional	Meta Valor	Unidad de medida (meta valor)	Hombre	Mujer
0	0	100%	29	Posición	0.00	0.00
■	■	Sentido del Indicador	Línea Base (meta valor)	Año (Línea base)		
■	■	■	24	2021		

Variables del Indicador

Nombre de la Variable	Unidad de medida	Tipo de Acumulación
Posición en el Índice de Rezago Social (realizado)	Posición	Valor presente
Posición en el Índice de Rezago Social (programado)	Posición	Valor presente

Fuente de Información	CONEVAL. Índice de Rezago Social a nivel municipal y por localidad, 2020.
Medios de verificación	
Supuestos	
Observaciones	
Id_mir	25526

- 1 El presente documento despliega la información perteneciente a los indicadores estratégicos y gestión de aquellos programas presupuestarios que proveen de bienes y servicios que generan valor público a la ciudadanía jalisciense
- 2 Se muestra el número del Componente relacionado con el indicador.

GOBIERNO DEL ESTADO DE JALISCO PRESUPUESTO DE EGRESOS PARA EL EJERCICIO FISCAL 2022

Ficha Técnica de Indicador

Sistema de Evaluación del Desempeño (SED)

Gobierno del Estado de Jalisco		Secretaría de la Hacienda Pública	
Datos del Programa			
Impartición de la Educación Primaria			
Eje: Desarrollo Social		Tema: Educación	
¿Quién gasta?			
04	Unidad Presupuestal	000	Unidad Responsable
Secretaría de Educación		Secretaría de Educación	
00127	Unidad Ejecutora del Gasto		
Dirección de Educación Primaria			
¿Para qué se gasta?			
Desarrollo Social	Función	Subfunción	
Educación		Educación Básica	
Presupuesto asignado al Programa Presupuestario			
Monto \$12,884,767,716.00			
Objetivos			
Propósito	Clave Componente	Resumen Narrativo	
Datos del Indicador			
Denominación		Método de cálculo	
Porcentaje de la población mayor de 15 años con rezago educativo		(Total de personas de 15 años y más en condiciones de rezago educativo entre el total de la población estatal de 15 años y más. (Realizado)/Total de personas de 15 años y más en condiciones de rezago educativo entre el total de la población estatal de 15 años y más. (Programado))*100	
Descripción del Indicador			
Porcentaje de la población mayor de 15 años (adultos) que no tienen desarrolladas las habilidades básicas para leer, escribir y hacer cuentas, o que no iniciaron o no concluyeron su educación primaria o secundaria.			
Tipo de Indicador	Estratégico	Dimensión del Indicador	Eficacia
Cobertura	Estatal	Frecuencia de Medición	Anual
		Año de Medición del Resultado	2022
Desagregado meta valor por género			
Parámetros de semaforización		Meta Institucional	Meta Valor
0	0	100%	30
■	■	Sentido del Indicador	Línea Base (meta valor)
■	■	■	32
		Unidad de medida (meta valor)	Año (Línea base)
		Porcentaje	2021
		Hombre	Mujer
		0.00	0.00
Variables del Indicador			
Nombre de la Variable		Unidad de medida	Tipo de Acumulación
Total de personas de 15 años y más en condiciones de rezago educativo entre el total de la población estatal de 15 años y más. (realizado)		Porcentaje	Valor presente
Total de personas de 15 años y más en condiciones de rezago educativo entre el total de la población estatal de 15 años y más. (programado)		Porcentaje	Valor presente
Fuente de Información	Instituto Nacional para la Educación de los Adultos (INEA). Instituto Estatal para la Educación de Jóvenes y Adultos (INEEJAD), Cifras a diciembre de 2020.		
Medios de verificación			
Supuestos			
Observaciones			
Id_mir	33484		

- 1 El presente documento despliega la información perteneciente a los indicadores estratégicos y gestión de aquellos programas presupuestarios que proveen de bienes y servicios que generan valor público a la ciudadanía jalisciense
- 2 Se muestra el número del Componente relacionado con el indicador.

GOBIERNO DEL ESTADO DE JALISCO PRESUPUESTO DE EGRESOS PARA EL EJERCICIO FISCAL 2022 Ficha Técnica de Indicador

Sistema de Evaluación del Desempeño (SED)

Gobierno del Estado de Jalisco Secretaría de la Hacienda Pública

Datos del Programa

Impartición de la Educación Primaria

Eje: Desarrollo Social

Tema: Educación

¿Quién gasta?

04	Unidad Presupuestal	000	Unidad Responsable	00127	Unidad Ejecutora del Gasto
	Secretaría de Educación		Secretaría de Educación		Dirección de Educación Primaria

¿Para qué se gasta?

Finalidad	Función	Subfunción
Desarrollo Social	Educación	Educación Básica

Presupuesto asignado al Programa Presupuestario

Monto

Objetivos

Nivel	Clave Componente	Resumen Narrativo
Componente	D6	Comunidades de aprendizaje para la vida implementadas en escuelas de educación primaria

Datos del Indicador

Denominación	Método de cálculo
Total de Comunidades de Aprendizaje para la Vida implementadas en escuelas primarias	(Número de Comunidades de Aprendizaje para la Vida implementadas en escuelas primarias (Realizado) / Número de Comunidades de Aprendizaje para la Vida implementadas en escuelas primarias (Programado))*100

Descripción del Indicador
Se refiere al número de centros de trabajo que instalen sus Comunidades de Aprendizaje para la Vida.

Tipo de Indicador	Estratégico	Dimensión del Indicador	Eficacia	Año de Medición del Resultado	2022
Cobertura	Estatral	Frecuencia de Medición	Semestral		

Parámetros de semaforización		Desagregado meta valor por género								
		Meta Institucional	Meta Valor	Unidad de medida (meta valor)	Hombre	Mujer				
0	59.99	60.00	79.99	80.00	130					
■ ■	■ ■	■ ■	100%	150	Comunidad	0.00	0.00			
		Sentido del Indicador	Línea Base (meta valor)	Año (Línea base)						
		Ascendente	100	2021						

Variables del Indicador

Nombre de la Variable	Unidad de medida	Tipo de Acumulación
Número de Comunidades de Aprendizaje para la Vida implementadas en escuelas primarias (realizado)	Comunidad	Suma
Número de Comunidades de Aprendizaje para la Vida implementadas en escuelas primarias (programado)	Comunidad	Suma

Fuente de Información

Medios de verificación

Supuestos

Observaciones

Id_mir

- 1 El presente documento despliega la información perteneciente a los indicadores estratégicos y gestión de aquellos programas presupuestarios que proveen de bienes y servicios que generan valor público a la ciudadanía jalisciense
- 2 Se muestra el número del Componente relacionado con el indicador.

GOBIERNO DEL ESTADO DE JALISCO
PRESUPUESTO DE EGRESOS PARA EL EJERCICIO FISCAL 2022
Ficha Técnica de Indicador

Sistema de Evaluación del Desempeño (SED)

Gobierno del Estado de Jalisco		Secretaría de la Hacienda Pública	
Datos del Programa			
Impartición de la Educación Primaria			
Eje: Desarrollo Social		Tema: Educación	
¿Quién gasta?			
04	Unidad Presupuestal	000	Unidad Responsable
Secretaría de Educación		Secretaría de Educación	
		00127	Unidad Ejecutora del Gasto
		Dirección de Educación Primaria	
¿Para qué se gasta?			
Finalidad		Función	
Desarrollo Social		Educación	
		Subfunción	
		Educación Básica	
Presupuesto asignado al Programa Presupuestario			
Monto		\$12,884,767,716.00	
Objetivos			
Nivel	Clave Componente	Resumen Narrativo	
Componente	I5	Acciones de mejora continua implementadas para el fortalecimiento de la calidad del servicio en educación primaria	
Datos del Indicador			
Denominación		Método de cálculo	
Total de acciones de mejora continua		(Número de acciones de mejora continua (Realizado) / Número de acciones de mejora continua (Programado)) * 100	
Descripción del Indicador			
Se refiere al número de acciones de mejora continua.			
Tipo de Indicador	Estratégico	Dimensión del Indicador	Eficacia
Cobertura	Estatral	Frecuencia de Medición	Semestral
		Año de Medición del Resultado	2022
Desagregado meta valor por género			
Parámetros de semaforización		Meta Institucional	Meta Valor
0	59.99	100%	51
60.00	79.99	Sentido del Indicador	Unidad de medida (meta valor)
80.00	130	Ascendente	Acción
		Línea Base (meta valor)	Hombre
		51	0.00
		Año (Línea base)	Mujer
		2021	0.00
Variables del Indicador			
Nombre de la Variable		Unidad de medida	Tipo de Acumulación
Número de acciones de mejora continua (realizado)		Acción	Suma
Número de acciones de mejora continua (programado)		Acción	Suma
Fuente de Información			
Archivo electrónico de acciones de mejora continua implementadas/Jefatura de Sector/Dirección de Educación Primaria.			
Medios de verificación			
Informes, reportes y bases de datos de las Jefaturas de Sector dependientes de la Dirección de Educación Primaria.			
Supuestos			
La representación sindical mantiene buenas relaciones con la autoridad educativa en el entorno de la mejora continua.			
Observaciones			
Id_mir	29880		

- 1 El presente documento despliega la información perteneciente a los indicadores estratégicos y gestión de aquellos programas presupuestarios que proveen de bienes y servicios que generan valor público a la ciudadanía jalisciense
- 2 Se muestra el número del Componente relacionado con el indicador.

GOBIERNO DEL ESTADO DE JALISCO
PRESUPUESTO DE EGRESOS PARA EL EJERCICIO FISCAL 2022
Ficha Técnica de Indicador

Sistema de Evaluación del Desempeño (SED)

Gobierno del Estado de Jalisco Secretaría de la Hacienda Pública

Datos del Programa

Impartición de la Educación Primaria

Eje: Desarrollo Social

Tema: Educación

¿Quién gasta?

04	Unidad Presupuestal	000	Unidad Responsable
	Secretaría de Educación		Secretaría de Educación
		00127	Unidad Ejecutora del Gasto
			Dirección de Educación Primaria

¿Para qué se gasta?

Finalidad	Función	Subfunción
Desarrollo Social	Educación	Educación Básica

Presupuesto asignado al Programa Presupuestario

Monto

Objetivos

Nivel	Clave Componente	Resumen Narrativo
Componente	I7	Programa de Promoción del Logro Educativo y permanencia implementado en escuelas de educación primaria.

Datos del Indicador

Denominación	Método de cálculo
Total de escuelas primarias con programa escolar de mejora continua	$(\text{Número de escuelas con programa escolar de mejora continua (Realizado)} / \text{Número de escuelas con programa escolar de mejora continua (Programado)}) * 100$

Descripción del Indicador
Se refiere al número de escuelas primarias con programa escolar de mejora continua.

Tipo de Indicador	Estratégico	Dimensión del Indicador	Eficacia	Año de Medición del Resultado	2022
Cobertura	Estatal	Frecuencia de Medición	Semestral		

Desagregado meta valor por género

	Meta Institucional	Meta Valor	Unidad de medida (meta valor)	Hombre	Mujer					
Parámetros de semaforización	100%	2,000	Escuela	0.00	0.00					
<table style="display: inline-table; border: none;"> <tr> <td style="width: 20px; height: 20px; background-color: red; margin-right: 5px;"></td> <td style="width: 20px; height: 20px; background-color: orange; margin-right: 5px;"></td> <td style="width: 20px; height: 20px; background-color: yellow; margin-right: 5px;"></td> <td style="width: 20px; height: 20px; background-color: lightgreen; margin-right: 5px;"></td> <td style="width: 20px; height: 20px; background-color: green;"></td> </tr> </table>						Sentido del indicador	Línea Base (meta valor)	Año (Línea base)		
<table style="display: inline-table; border: none;"> <tr> <td style="width: 20px; height: 20px; background-color: red; margin-right: 5px;"></td> <td style="width: 20px; height: 20px; background-color: orange; margin-right: 5px;"></td> <td style="width: 20px; height: 20px; background-color: yellow; margin-right: 5px;"></td> <td style="width: 20px; height: 20px; background-color: lightgreen; margin-right: 5px;"></td> <td style="width: 20px; height: 20px; background-color: green;"></td> </tr> </table>						Ascendente	2,000	2021		

Variables del Indicador

Nombre de la Variable	Unidad de medida	Tipo de Acumulación
Número de escuelas con programa escolar de mejora continua (realizado)	Escuela	Suma
Número de escuelas con programa escolar de mejora continua (programado)	Escuela	Suma

Fuente de Información

Medios de verificación

Supuestos

Observaciones

Id_mir

- 1 El presente documento despliega la información perteneciente a los indicadores estratégicos y gestión de aquellos programas presupuestarios que proveen de bienes y servicios que generan valor público a la ciudadanía jalisciense
- 2 Se muestra el número del Componente relacionado con el indicador.

GOBIERNO DEL ESTADO DE JALISCO
PRESUPUESTO DE EGRESOS PARA EL EJERCICIO FISCAL 2022
Ficha Técnica de Indicador

Sistema de Evaluación del Desempeño (SED)

Gobierno del Estado de Jalisco		Secretaría de la Hacienda Pública	
Datos del Programa			
Impartición de la Educación Primaria			
Eje: Desarrollo Social		Tema: Educación	
¿Quién gasta?			
04	Unidad Presupuestal	000	Unidad Responsable
Secretaría de Educación		Secretaría de Educación	
00127	Unidad Ejecutora del Gasto		
Dirección de Educación Primaria			
¿Para qué se gasta?			
Finalidad	Función	Subfunción	
Desarrollo Social	Educación	Educación Básica	
Presupuesto asignado al Programa Presupuestario			
Monto		\$12,884,767,716.00	
Objetivos			
Nivel	Clave Componente	Resumen Narrativo	
Componente	I8	Servicios asistenciales y educativos otorgados a niñas del Internado Beatriz Hernández.	
Datos del Indicador			
Denominación		Método de cálculo	
Total de alumnas que reciben servicios asistenciales y educativos en el internado Beatriz Hernández		(Número de alumnas que reciben servicios asistenciales y educativos en el Internado Beatriz Hernández (Realizado) / Número de alumnas que reciben servicios asistenciales y educativos en el Internado Beatriz Hernández (Programado))*100	
Descripción del Indicador			
Se refiere al número de alumnas que reciben servicios asistenciales y educativos en el internado Beatriz Hernández.			
Tipo de Indicador	Estratégico	Dimensión del Indicador	Eficacia
Cobertura	Estatral	Frecuencia de Medición	Semestral
		Año de Medición del Resultado	2022
Desagregado meta valor por género			
Parámetros de semaforización		Meta Institucional	Meta Valor
0	59.99	100%	300
60.00	79.99	Sentido del Indicador	Unidad de medida (meta valor)
80.00	130	Ascendente	Alumno
		Línea Base (meta valor)	Desagregado meta valor por género
		300	Hombre
		Año (Línea base)	Mujer
		2021	0.00
		0.00	
Variabes del Indicador			
Nombre de la Variable		Unidad de medida	Tipo de Acumulación
Número de alumnas que reciben servicios asistenciales y educativos en el Internado Beatriz Hernández (realizado)		Alumno	Suma
Número de alumnas que reciben servicios asistenciales y educativos en el Internado Beatriz Hernández (programado)		Alumno	Suma
Fuente de Información			
https://programas.app.jalisco.gob.mx/programas/apoyo/Internados-e-n-educacion-primaria-Beatriz-Hernandez-(para-ni%C3%B1as)-/302			
Medios de verificación			
Bitácora del diseño de actividades para garantizar el proceso educativo en contextos escolares vulnerables/Dirección de Educación Primaria.			
Supuestos			
Las comunidades beneficiadas participan con interés.			
Observaciones			
Id_mir	29981		

- 1 El presente documento despliega la información perteneciente a los indicadores estratégicos y gestión de aquellos programas presupuestarios que proveen de bienes y servicios que generan valor público a la ciudadanía jalisciense
- 2 Se muestra el número del Componente relacionado con el indicador.

GOBIERNO DEL ESTADO DE JALISCO PRESUPUESTO DE EGRESOS PARA EL EJERCICIO FISCAL 2022 Ficha Técnica de Indicador

Sistema de Evaluación del Desempeño (SED)

Gobierno del Estado de Jalisco Secretaría de la Hacienda Pública

Datos del Programa

Impartición de la Educación Secundaria

Eje: Desarrollo Social

Tema: Educación

¿Quién gasta?

04	Unidad Presupuestal	000	Unidad Responsable	00128	Unidad Ejecutora del Gasto
	Secretaría de Educación		Secretaría de Educación		Dirección de Educación Secundaria

¿Para qué se gasta?

Finalidad	Función	Subfunción
Desarrollo Social	Educación	Educación Básica

Presupuesto asignado al Programa Presupuestario

Monto

Objetivos

Nivel	Clave Componente	Resumen Narrativo
Fin		

Datos del Indicador

Denominación	Método de cálculo
Posición en el Índice de Rezago Social	$(\text{Posición en el Índice de Rezago Social (Realizado)} / \text{Posición en el Índice de Rezago Social (Programado)}) * 100$

Descripción del Indicador
Lugar que ocupa Jalisco dentro del contexto de las entidades federativas del país respecto al Índice de Rezago Social, el cual es una medida agregada que se compone de variables de educación, acceso a servicios de salud, servicios básicos en la vivienda, de calidad y espacios en la misma, y activos en el hogar. Es decir, proporciona el resumen de cuatro carencias sociales de la medición de pobreza del CONEVAL: rezago educativo, acceso a los servicios de salud, acceso a los servicios básicos en la vivienda, y la calidad y espacios en la vivienda.

Tipo de Indicador	<input type="text" value="Estratégico"/>	Dimensión del Indicador	<input type="text" value="Eficacia"/>	Año de Medición del Resultado	<input type="text" value="2022"/>
Cobertura	<input type="text" value="Estatal"/>	Frecuencia de Medición	<input type="text" value="Anual"/>		

Desagregado meta valor por género

Parámetros de semaforización		Meta Institucional	Meta Valor	Unidad de medida (meta valor)	Hombre	Mujer
0	<input type="text"/>	100%	29	Posición	0.00	0.00
<input type="text"/>	<input type="text"/>	Sentido del Indicador	Línea Base (meta valor)	Año (Línea base)		
<input type="text"/>	<input type="text"/>	<input type="text"/>	24	2021		

Variables del Indicador

Nombre de la Variable	Unidad de medida	Tipo de Acumulación
Posición en el Índice de Rezago Social (realizado)	Posición	Valor presente
Posición en el Índice de Rezago Social (programado)	Posición	Valor presente

Fuente de Información	CONEVAL. Índice de Rezago Social a nivel municipal y por localidad, 2020.
Medios de verificación	<input type="text"/>
Supuestos	<input type="text"/>
Observaciones	<input type="text"/>
Id_mir	<input type="text" value="25527"/>

- 1 El presente documento despliega la información perteneciente a los indicadores estratégicos y gestión de aquellos programas presupuestarios que proveen de bienes y servicios que generan valor público a la ciudadanía jalisciense
- 2 Se muestra el número del Componente relacionado con el indicador.

GOBIERNO DEL ESTADO DE JALISCO
PRESUPUESTO DE EGRESOS PARA EL EJERCICIO FISCAL 2022
Ficha Técnica de Indicador

Sistema de Evaluación del Desempeño (SED)

Gobierno del Estado de Jalisco		Secretaría de la Hacienda Pública	
Datos del Programa			
Impartición de la Educación Secundaria			
Eje: Desarrollo Social		Tema: Educación	
¿Quién gasta?			
04	Unidad Presupuestal	000	Unidad Responsable
Secretaría de Educación		Secretaría de Educación	
00128	Unidad Ejecutora del Gasto	Dirección de Educación Secundaria	
¿Para qué se gasta?			
Desarrollo Social	Función	Subfunción	
Educación		Educación Básica	
Presupuesto asignado al Programa Presupuestario			
Monto		\$9,842,791,189.00	
Objetivos			
Propósito	Clave Componente	Resumen Narrativo	
Datos del Indicador			
Denominación		Método de cálculo	
Porcentaje de eficiencia terminal en secundaria		$\left(\frac{\text{Total de alumnos egresados de secundaria entre el total de alumnos de nuevo ingreso al primer grado de secundaria de los dos ciclos escolares anteriores al que se calcula. (Realizado)}}{\text{Total de alumnos egresados de secundaria entre el total de alumnos de nuevo ingreso al primer grado de secundaria de los dos ciclos escolares anteriores al que se calcula. (Programado)}} \times 100$	
Descripción del Indicador			
Este indicador se refiere a la relación porcentual entre los egresados de secundaria y el número de estudiantes de nuevo ingreso al primer grado de ese nivel educativo de los dos ciclos escolares anteriores al que se calcula.			
Tipo de Indicador	Estratégico	Dimensión del Indicador	Eficacia
Cobertura	Estatual	Frecuencia de Medición	Anual
		Desagregado meta valor por género	
Parámetros de semaforización		Meta Institucional	Meta Valor
0	0	100%	86
■	■	Sentido del Indicador	Unidad de medida (meta valor)
■	■	Línea Base (meta valor)	Porcentaje
■	■	Año (Línea base)	Hombre
■	■	86	0.00
■	■	2021	Mujer
■	■		0.00
Variables del Indicador			
Nombre de la Variable		Unidad de medida	Tipo de Acumulación
Total de alumnos egresados de secundaria entre el total de alumnos de nuevo ingreso al primer grado de secundaria de los dos ciclos escolares anteriores al que se calcula. (realizado)		Porcentaje	Valor presente
Total de alumnos egresados de secundaria entre el total de alumnos de nuevo ingreso al primer grado de secundaria de los dos ciclos escolares anteriores al que se calcula. (programado)		Porcentaje	Valor presente
Fuente de Información	Secretaría de Educación Pública (SEP). Sistema Nacional de Información Estadística Educativa (SNIEE), 2020.		
Medios de verificación			
Supuestos			
Observaciones			
Id_mir	33487		
1	El presente documento despliega la información perteneciente a los indicadores estratégicos y gestión de aquellos programas presupuestarios que proveen de bienes y servicios que generan valor público a la ciudadanía jalisciense		
2	Se muestra el número del Componente relacionado con el indicador.		

GOBIERNO DEL ESTADO DE JALISCO PRESUPUESTO DE EGRESOS PARA EL EJERCICIO FISCAL 2022 Ficha Técnica de Indicador

Sistema de Evaluación del Desempeño (SED)

Gobierno del Estado de Jalisco Secretaría de la Hacienda Pública

Datos del Programa

Impartición de la Educación Secundaria

Eje: Desarrollo Social

Tema: Educación

¿Quién gasta?

04	Unidad Presupuestal	000	Unidad Responsable	00128	Unidad Ejecutora del Gasto
	Secretaría de Educación		Secretaría de Educación		Dirección de Educación Secundaria

¿Para qué se gasta?

Finalidad	Función	Subfunción
Desarrollo Social	Educación	Educación Básica

Presupuesto asignado al Programa Presupuestario

Monto \$9,842,791,189.00

Objetivos

Nivel	Clave Componente	Resumen Narrativo
Componente	I5	Estrategias de atención elaboradas para alumnos de educación secundaria.

Datos del Indicador

Denominación	Método de cálculo
Total de asesorías técnicas otorgadas a escuelas secundarias	$(\text{Número de asesorías técnicas otorgadas a escuelas secundarias (Realizado)} / \text{Número de asesorías técnicas otorgadas a escuelas secundarias (Programado)}) * 100$

Descripción del Indicador
Se refiere al total de asesorías técnicas otorgadas a las escuelas de educación secundaria que requieren mejorar los indicadores educativos.

Tipo de Indicador	Estratégico	Dimensión del Indicador	Eficacia	Año de Medición del Resultado	2022
Cobertura	Estatual	Frecuencia de Medición	Semestral		

Desagregado meta valor por género

Parámetros de semaforización						Meta Institucional	Meta Valor	Unidad de medida (meta valor)	Hombre	Mujer
0	59.99	60.00	79.99	80.00	130	100%	360	Asesoría	0.00	0.00
Sentido del indicador						Línea Base (meta valor)	Año (Línea base)			
Ascendente						No disponible	2021			

Variables del Indicador

Nombre de la Variable	Unidad de medida	Tipo de Acumulación
Número de asesorías técnicas otorgadas a escuelas secundarias (realizado)	Asesoría	Suma
Número de asesorías técnicas otorgadas a escuelas secundarias (programado)	Asesoría	Suma

Fuente de Información Sistema de Monitoreo de Indicadores del Desarrollo de Jalisco (MIDE Jalisco), para consulta abierta en <https://seplan.app.jalisco.gob.mx/mide>

Medios de verificación Informes de los procesos de acompañamiento. Dirección de Secundaria.

Supuestos Existe profesionalismo y empatía por parte de los colectivos escolares para participar en los procesos de asesoría y acompañamiento.

Observaciones

Id_mir 29990

- 1 El presente documento despliega la información perteneciente a los indicadores estratégicos y gestión de aquellos programas presupuestarios que proveen de bienes y servicios que generan valor público a la ciudadanía jalisciense
- 2 Se muestra el número del Componente relacionado con el indicador.

GOBIERNO DEL ESTADO DE JALISCO PRESUPUESTO DE EGRESOS PARA EL EJERCICIO FISCAL 2022 Ficha Técnica de Indicador

Sistema de Evaluación del Desempeño (SED)

Gobierno del Estado de Jalisco		Secretaría de la Hacienda Pública	
Datos del Programa			
Impartición de la Educación Secundaria			
Eje: Desarrollo Social		Tema: Educación	
¿Quién gasta?			
04	Unidad Presupuestal	000	Unidad Responsable
Secretaría de Educación		Secretaría de Educación	
00128	Unidad Ejecutora del Gasto	Dirección de Educación Secundaria	
¿Para qué se gasta?			
Desarrollo Social	Función	Subfunción	
Educación		Educación Básica	
Presupuesto asignado al Programa Presupuestario			
Monto		\$9,842,791,189.00	
Objetivos			
Nivel	Clave Componente	Resumen Narrativo	
Componente	I1	Acompañamiento a escuelas secundarias para la mejora de los indicadores de reprobación, deserción y mejora de los aprendizajes.	
Datos del Indicador			
Denominación		Método de cálculo	
Total de programas implementados		$(\text{Número de programas implementados (Realizado)} / \text{Número de programas implementados (Programado)}) * 100$	
Descripción del Indicador			
Se refiere al programa implementado para los actores educativos de secundaria (Directivos, Docentes, Personal administrativo y alumnos).			
Tipo de Indicador	Estratégico	Dimensión del Indicador	Eficacia
Cobertura	Estatal	Frecuencia de Medición	Semestral
		Año de Medición del Resultado 2022	
Desagregado meta valor por género			
		Meta Institucional	Meta Valor
		100%	1
		Unidad de medida (meta valor)	Desagregado meta valor por género
		Programa	Hombre Mujer
			0.00 0.00
Parámetros de semaforización			
0	59.99	60.00	79.99
80.00	130		
		Meta Institucional	Meta Valor
		100%	1
		Sentido del Indicador	Línea Base (meta valor)
		Ascendente	No disponible
		Año (Línea base) 2021	
Variables del Indicador			
Nombre de la Variable		Unidad de medida	Tipo de Acumulación
Número de programas implementados (realizado)		Programa	Suma
Número de programas implementados (programado)		Programa	Suma
Fuente de Información			
Documentación de informes de cierre de ciclo escolar y reporte de visitas de supervisión escolar en resguardo de la Dirección de Educación Secundaria.			
Medios de verificación			
Registro en bitácora a cargo de la Dirección de Secundaria de las acciones implementadas por las tres modalidades y las supervisiones escolares.			
Supuestos			
Las condiciones sociales y de salud son favorables para el desarrollo de las acciones de mejora continua.			
Observaciones			
Id_mir	30075		
1	El presente documento despliega la información perteneciente a los indicadores estratégicos y gestión de aquellos programas presupuestarios que proveen de bienes y servicios que generan valor público a la ciudadanía jalisciense		
2	Se muestra el número del Componente relacionado con el indicador.		

GOBIERNO DEL ESTADO DE JALISCO PRESUPUESTO DE EGRESOS PARA EL EJERCICIO FISCAL 2022 Ficha Técnica de Indicador

Sistema de Evaluación del Desempeño (SED)

Gobierno del Estado de Jalisco Secretaría de la Hacienda Pública

Datos del Programa

Impartición de la Educación Secundaria

Eje: Desarrollo Social

Tema: Educación

¿Quién gasta?

04	Unidad Presupuestal	000	Unidad Responsable	00128	Unidad Ejecutora del Gasto
	Secretaría de Educación		Secretaría de Educación		Dirección de Educación Secundaria

¿Para qué se gasta?

Finalidad	Función	Subfunción
Desarrollo Social	Educación	Educación Básica

Presupuesto asignado al Programa Presupuestario

Monto

Objetivos

Nivel	Clave Componente	Resumen Narrativo
Componente	I8	Consejos Técnicos implementados en las escuelas de educación secundaria para la conformación de comunidades de aprendizaje.

Datos del Indicador

Denominación Total de Consejos Técnicos implementados para la conformación de las Comunidades de Aprendizaje para la Vida	Método de cálculo (Número de Consejos Técnicos implementados para la conformación de las Comunidades de Aprendizaje para la Vida (Realizado) / Número de Consejos Técnicos implementados para la conformación de las Comunidades de Aprendizaje para la Vida (Programado))*100
---	--

Descripción del Indicador
Se refiere al número de Consejos Técnicos Escolares implementados en las escuelas de Educación Secundaria para la conformación de Comunidades de Aprendizaje en y para la Vida.

Tipo de Indicador	<input type="text" value="Estratégico"/>	Dimensión del Indicador	<input type="text" value="Eficacia"/>	Año de Medición del Resultado	<input type="text" value="2022"/>
Cobertura	<input type="text" value="Estatal"/>	Frecuencia de Medición	<input type="text" value="Semestral"/>		

Desagregado meta valor por género

Parámetros de semaforización						Meta Institucional	Meta Valor	Unidad de medida (meta valor)	Hombre	Mujer
0	59.99	60.00	79.99	80.00	130	100%	1,453	Consejo	0.00	0.00
						Sentido del Indicador	Línea Base (meta valor)	Año (Línea base)		
						Ascendente	1,453	2021		

Variables del Indicador

Nombre de la Variable	Unidad de medida	Tipo de Acumulación
Número de Consejos Técnicos implementados para la conformación de las Comunidades de Aprendizaje para la Vida (realizado)	Consejo	Suma
Número de Consejos Técnicos implementados para la conformación de las Comunidades de Aprendizaje para la Vida (programado)	Consejo	Suma

Fuente de Información

Medios de verificación

Supuestos

Observaciones

Id_mir

- 1 El presente documento despliega la información perteneciente a los indicadores estratégicos y gestión de aquellos programas presupuestarios que proveen de bienes y servicios que generan valor público a la ciudadanía jalisciense
- 2 Se muestra el número del Componente relacionado con el indicador.

GOBIERNO DEL ESTADO DE JALISCO
PRESUPUESTO DE EGRESOS PARA EL EJERCICIO FISCAL 2022
Ficha Técnica de Indicador

Sistema de Evaluación del Desempeño (SED)

Gobierno del Estado de Jalisco Secretaría de la Hacienda Pública

Datos del Programa

Impartición de la Educación Secundaria

Eje: Desarrollo Social

Tema: Educación

¿Quién gasta?

04	Unidad Presupuestal	000	Unidad Responsable
	Secretaría de Educación		Secretaría de Educación
		00128	Unidad Ejecutora del Gasto
			Dirección de Educación Secundaria

¿Para qué se gasta?

Finalidad	Función	Subfunción
Desarrollo Social	Educación	Educación Básica

Presupuesto asignado al Programa Presupuestario

Monto

Objetivos

Nivel	Clave Componente	Resumen Narrativo
Componente	I9	Estrategia de Colaboración y Comunicación implementada con instancias inter Secretaria de Educación y/o instancias externas.

Datos del Indicador

Denominación	Método de cálculo
Total de estrategias de colaboración y vinculación implementadas	(Número de estrategias de colaboración y vinculación implementadas (Realizado) / Número de estrategias de colaboración y vinculación implementadas (Programado))*100

Descripción del Indicador

Se refiere al número de estrategias de colaboración y comunicación realizadas.

Tipo de Indicador	Estratégico	Dimensión del Indicador	Eficacia	Año de Medición del Resultado	2022
Cobertura	Estatal	Frecuencia de Medición	Trimestral		

Desagregado meta valor por género

Parámetros de semaforización		Meta Institucional	Meta Valor	Unidad de medida (meta valor)	Hombre	Mujer
		100%	3	Estrategia	0.00	0.00
0	59.99	60.00	79.99	80.00	130	
		Sentido del Indicador	Línea Base (meta valor)	Año (Línea base)		
		Ascendente	1	2021		

Variables del Indicador

Nombre de la Variable	Unidad de medida	Tipo de Acumulación
Número de estrategias de colaboración y vinculación implementadas (realizado)	Estrategia	Suma
Número de estrategias de colaboración y vinculación implementadas (programado)	Estrategia	Suma

Fuente de Información

Medios de verificación

Supuestos

Observaciones

Id_mir

- 1 El presente documento despliega la información perteneciente a los indicadores estratégicos y gestión de aquellos programas presupuestarios que proveen de bienes y servicios que generan valor público a la ciudadanía jalisciense
- 2 Se muestra el número del Componente relacionado con el indicador.

GOBIERNO DEL ESTADO DE JALISCO PRESUPUESTO DE EGRESOS PARA EL EJERCICIO FISCAL 2022 Ficha Técnica de Indicador

Sistema de Evaluación del Desempeño (SED)

Gobierno del Estado de Jalisco Secretaría de la Hacienda Pública

Datos del Programa
Actualización y Capacitación Continua de Profesionales de la educación

Eje: Desarrollo Social

Tema: Educación

¿Quién gasta?

04	Unidad Presupuestal	000	Unidad Responsable
	Secretaría de Educación		Secretaría de Educación
		00131	Unidad Ejecutora del Gasto
			Subsecretaría de Formación y Atención al Magisterio

¿Para qué se gasta?

Finalidad	Función	Subfunción
Desarrollo Social	Educación	Otros Servicios Educativos y Actividades Inherentes

Presupuesto asignado al Programa Presupuestario

Monto

Objetivos

Nivel	Clave Componente	Resumen Narrativo
Fin		

Datos del Indicador

Denominación	Método de cálculo
Posición en el Índice de Rezago Social	$(\text{Posición en el Índice de Rezago Social (Realizado)} / \text{Posición en el Índice de Rezago Social (Programado)}) * 100$

Descripción del Indicador
Lugar que ocupa Jalisco dentro del contexto de las entidades federativas del país respecto al Índice de Rezago Social, el cual es una medida agregada que se compone de variables de educación, acceso a servicios de salud, servicios básicos en la vivienda, de calidad y espacios en la misma, y activos en el hogar. Es decir, proporción del resumen de cuatro carencias sociales de la medición de pobreza del CONEVAL: rezago educativo, acceso a los servicios de salud, acceso a los servicios básicos en la vivienda, y la calidad y espacios en la vivienda.

Tipo de Indicador	Estratégico	Dimensión del Indicador	Eficacia	Año de Medición del Resultado	2022
Cobertura	Estatal	Frecuencia de Medición	Anual		

Desagregado meta valor por género

Parámetros de semaforización		Meta Institucional	Meta Valor	Unidad de medida (meta valor)	Hombre	Mujer
0	0	100%	29	Posición	0.00	0.00
■	■	Sentido del Indicador	Línea Base (meta valor)	Año (Línea base)		
■	■		24	2021		

Variables del Indicador

Nombre de la Variable	Unidad de medida	Tipo de Acumulación
Posición en el Índice de Rezago Social (realizado)	Posición	Valor presente
Posición en el Índice de Rezago Social (programado)	Posición	Valor presente

Fuente de Información	CONEVAL. Índice de Rezago Social a nivel municipal y por localidad, 2020.
Medios de verificación	
Supuestos	
Observaciones	
Id_mir	25529

- 1 El presente documento despliega la información perteneciente a los indicadores estratégicos y gestión de aquellos programas presupuestarios que proveen de bienes y servicios que generan valor público a la ciudadanía jalisciense
- 2 Se muestra el número del Componente relacionado con el indicador.

GOBIERNO DEL ESTADO DE JALISCO PRESUPUESTO DE EGRESOS PARA EL EJERCICIO FISCAL 2022 Ficha Técnica de Indicador

Sistema de Evaluación del Desempeño (SED)

Gobierno del Estado de Jalisco Secretaría de la Hacienda Pública

Datos del Programa

Formación inicial y de posgrado para los docentes de educación básica

Eje: Desarrollo Social

Tema: Educación

¿Quién gasta?

04	Unidad Presupuestal	000	Unidad Responsable	00131	Unidad Ejecutora del Gasto
	Secretaría de Educación		Secretaría de Educación		Subsecretaría de Formación y Atención al Magisterio

¿Para qué se gasta?

Finalidad	Función	Subfunción
Desarrollo Social	Educación	Otros Servicios Educativos y Actividades Inherentes

Presupuesto asignado al Programa Presupuestario

Monto

Objetivos

Nivel	Clave Componente	Resumen Narrativo
Fin		

Datos del Indicador

Denominación	Método de cálculo
Posición en el Índice de Rezago Social	$(\text{Posición en el Índice de Rezago Social (Realizado)} / \text{Posición en el Índice de Rezago Social (Programado)}) * 100$

Descripción del Indicador
Lugar que ocupa Jalisco dentro del contexto de las entidades federativas del país respecto al Índice de Rezago Social, el cual es una medida agregada que se compone de variables de educación, acceso a servicios de salud, servicios básicos en la vivienda, de calidad y espacios en la misma, y activos en el hogar. Es decir, proporción del resumen de cuatro carencias sociales de la medición de pobreza del CONEVAL: rezago educativo, acceso a los servicios de salud, acceso a los servicios básicos en la vivienda, y la calidad y espacios en la vivienda.

Tipo de Indicador	Estratégico	Dimensión del Indicador	Eficacia	Año de Medición del Resultado	2022
Cobertura	Estatal	Frecuencia de Medición	Anual		

Desagregado meta valor por género

Parámetros de semaforización		Meta Institucional	Meta Valor	Unidad de medida (meta valor)	Hombre	Mujer
		100%	29	Posición	0.00	0.00
0	0	Sentido del Indicador	Línea Base (meta valor)	Año (Línea base)		
■	■	■	24	2021		

Variables del Indicador

Nombre de la Variable	Unidad de medida	Tipo de Acumulación
Posición en el Índice de Rezago Social (realizado)	Posición	Valor presente
Posición en el Índice de Rezago Social (programado)	Posición	Valor presente

Fuente de Información

Medios de verificación

Supuestos

Observaciones

Id_mir

- 1 El presente documento despliega la información perteneciente a los indicadores estratégicos y gestión de aquellos programas presupuestarios que proveen de bienes y servicios que generan valor público a la ciudadanía jalisciense
- 2 Se muestra el número del Componente relacionado con el indicador.

GOBIERNO DEL ESTADO DE JALISCO PRESUPUESTO DE EGRESOS PARA EL EJERCICIO FISCAL 2022 Ficha Técnica de Indicador

Sistema de Evaluación del Desempeño (SED)

Gobierno del Estado de Jalisco Secretaría de la Hacienda Pública

Datos del Programa

Actualización y Capacitación Continua de Profesionales de la educación

Eje: Desarrollo Social

Tema: Educación

¿Quién gasta?

04	Unidad Presupuestal	000	Unidad Responsable	00131	Unidad Ejecutora del Gasto
	Secretaría de Educación		Secretaría de Educación		Subsecretaría de Formación y Atención al Magisterio

¿Para qué se gasta?

Finalidad	Función	Subfunción
Desarrollo Social	Educación	Otros Servicios Educativos y Actividades Inherentes

Presupuesto asignado al Programa Presupuestario

Monto

Objetivos

Nivel	Clave Componente	Resumen Narrativo
Propósito		

Datos del Indicador

Denominación	Método de cálculo
Grado promedio de escolaridad	(Número promedio de grados escolares aprobados por la población de 15 años y más (Realizado)/Número promedio de grados escolares aprobados por la población de 15 años y más (Programado))*100

Descripción del Indicador
Este indicador se refiere al número promedio de grados escolares aprobados por la población de 15 años y más. Puede considerarse como un patrón de medida, ya que fue diseñado de tal forma que permite una comparación internacional.

Tipo de Indicador	Estratégico	Dimensión del Indicador	Eficacia	Año de Medición del Resultado	2024
Cobertura	Estatal	Frecuencia de Medición	Anual		

Desagregado meta valor por género

	Meta Institucional	Meta Valor	Unidad de medida (meta valor)	Hombre	Mujer
	100%	10	Grado promedio	No disponible	No disponible
Parámetros de semaforización					
0	59.99	60.00	79.99	80.00	130
■	■	■	■	■	■
	Sentido del Indicador	Línea Base (meta valor)	Año (Línea base)		
	Ascendente	10	2021		

Variables del Indicador

	Unidad de medida	Tipo de Acumulación
Número promedio de grados escolares aprobados por la población de 15 años y más (realizado)	Grado promedio	Valor presente
Número promedio de grados escolares aprobados por la población de 15 años y más (programado)	Grado promedio	Valor presente
Fuente de Información	INEGI, Censo de Población y Vivienda 2020	
Medios de verificación		
Supuestos		
Observaciones		
Id_mir	33502	

- 1 El presente documento despliega la información perteneciente a los indicadores estratégicos y gestión de aquellos programas presupuestarios que proveen de bienes y servicios que generan valor público a la ciudadanía jalisciense
- 2 Se muestra el número del Componente relacionado con el indicador.

GOBIERNO DEL ESTADO DE JALISCO PRESUPUESTO DE EGRESOS PARA EL EJERCICIO FISCAL 2022 Ficha Técnica de Indicador

Sistema de Evaluación del Desempeño (SED)

Gobierno del Estado de Jalisco Secretaría de la Hacienda Pública

Datos del Programa

Formación inicial y de posgrado para los docentes de educación básica

Eje: Desarrollo Social

Tema: Educación

¿Quién gasta?

04	Unidad Presupuestal	000	Unidad Responsable	00131	Unidad Ejecutora del Gasto
	Secretaría de Educación		Secretaría de Educación		Subsecretaría de Formación y Atención al Magisterio

¿Para qué se gasta?

Finalidad	Función	Subfunción
Desarrollo Social	Educación	Otros Servicios Educativos y Actividades Inherentes

Presupuesto asignado al Programa Presupuestario

Monto

Objetivos

Nivel	Clave Componente	Resumen Narrativo
Propósito		

Datos del Indicador

Denominación	Método de cálculo
Grado promedio de escolaridad	(Número promedio de grados escolares aprobados por la población de 15 años y más (Realizado)/Número promedio de grados escolares aprobados por la población de 15 años y más (Programado))*100

Descripción del Indicador
Este indicador se refiere al número promedio de grados escolares aprobados por la población de 15 años y más. Puede considerarse como un patrón de medida, ya que fue diseñado de tal forma que permite una comparación internacional.

Tipo de Indicador	Estratégico	Dimensión del Indicador	Eficacia	Año de Medición del Resultado	2024
Cobertura	Estatal	Frecuencia de Medición	Anual		

Desagregado meta valor por género

Parámetros de semaforización		Meta Institucional	Meta Valor	Unidad de medida (meta valor)	Hombre	Mujer
0	59.99	100%	10	Grado promedio	No disponible	No disponible
60.00	79.99	Sentido del Indicador	Línea Base (meta valor)	Año (Línea base)		
80.00	130	Ascendente	10	2021		

Variables del Indicador

Nombre de la Variable	Unidad de medida	Tipo de Acumulación
Número promedio de grados escolares aprobados por la población de 15 años y más (realizado)	Grado promedio	Valor presente
Número promedio de grados escolares aprobados por la población de 15 años y más (programado)	Grado promedio	Valor presente
Fuente de Información	INEGI, Censo de Población y Vivienda 2020	
Medios de verificación		
Supuestos		
Observaciones		
Id_mir	33552	

- 1 El presente documento despliega la información perteneciente a los indicadores estratégicos y gestión de aquellos programas presupuestarios que proveen de bienes y servicios que generan valor público a la ciudadanía jalisciense
- 2 Se muestra el número del Componente relacionado con el indicador.

GOBIERNO DEL ESTADO DE JALISCO PRESUPUESTO DE EGRESOS PARA EL EJERCICIO FISCAL 2022

Ficha Técnica de Indicador

Sistema de Evaluación del Desempeño (SED)

Gobierno del Estado de Jalisco		Secretaría de la Hacienda Pública	
Datos del Programa			
Formación inicial y de posgrado para los docentes de educación básica			
Eje: Desarrollo Social		Tema: Educación	
¿Quién gasta?			
04	Unidad Presupuestal	000	Unidad Responsable
Secretaría de Educación		Secretaría de Educación	
00131	Unidad Ejecutora del Gasto		
Subsecretaría de Formación y Atención al Magisterio			
¿Para qué se gasta?			
Finalidad		Función	
Desarrollo Social		Educación	
		Subfunción	
Otros Servicios Educativos y Actividades Inherentes			
Presupuesto asignado al Programa Presupuestario			
Monto		\$590,861,384.00	
Objetivos			
Nivel	Clave Componente	Resumen Narrativo	
Componente	I2	Programas de formación ofrecidos por las Unidades de la Universidad Pedagógica Nacional	
Datos del Indicador			
Denominación		Método de cálculo	
Total de programas de las Unidades de la Universidad Pedagógica Nacional		(Número de programas de las Unidades de la Universidad Pedagógica Nacional ofrecidos (Realizado) / Número de programas de las Unidades de la Universidad Pedagógica Nacional ofrecidos (Programado))*100	
Descripción del Indicador			
Se refiere al número de programas de las Unidades de la Universidad Pedagógica Nacional en el ciclo escolar			
Tipo de Indicador	Estratégico	Dimensión del Indicador	Eficacia
Cobertura	Estatral	Frecuencia de Medición	Semestral
		Año de Medición del Resultado	
		2022	
Desagregado meta valor por género			
Parámetros de semaforización		Meta Institucional	Meta Valor
0	59.99	100%	22
60.00	79.99	Unidad de medida (meta valor)	Unidad de medida (meta valor)
80.00	130	Programa	Programa
		Hombre	Mujer
		0.00	0.00
		Sentido del Indicador	Línea Base (meta valor)
		Ascendente	No disponible
		Año (Línea base)	
		2021	
Variables del Indicador			
Nombre de la Variable		Unidad de medida	Tipo de Acumulación
Número de programas de las Unidades de la Universidad Pedagógica Nacional ofrecidos (realizado)		Programa	Suma
Número de programas de las Unidades de la Universidad Pedagógica Nacional ofrecidos (programado)		Programa	Suma
Fuente de Información			
Bases de datos de los programas de formación ofrecidos del año, generadas en las Direcciones de las Unidades UPN en el Estado y resguardos en la Dirección de UPN en Jalisco			
Medios de verificación			
Reporte de los programas de formación ofrecidos y Estadísticas, del año generados por las Unidades de la Universidad Pedagógica Nacional en Jalisco.			
Supuestos			
Las Unidades de la Universidad Pedagógica Nacional participan activamente en la mejora de sus programas.			
Observaciones			
Id_mir			
30232			

- 1 El presente documento despliega la información perteneciente a los indicadores estratégicos y gestión de aquellos programas presupuestarios que proveen de bienes y servicios que generan valor público a la ciudadanía jalisciense
- 2 Se muestra el número del Componente relacionado con el indicador.

GOBIERNO DEL ESTADO DE JALISCO
PRESUPUESTO DE EGRESOS PARA EL EJERCICIO FISCAL 2022
Ficha Técnica de Indicador

Sistema de Evaluación del Desempeño (SED)

Gobierno del Estado de Jalisco Secretaría de la Hacienda Pública

Datos del Programa

Actualización y Capacitación Continua de Profesionales de la educación

Eje: Desarrollo Social

Tema: Educación

¿Quién gasta?

04	Unidad Presupuestal	000	Unidad Responsable	00131	Unidad Ejecutora del Gasto
	Secretaría de Educación		Secretaría de Educación		Subsecretaría de Formación y Atención al Magisterio

¿Para qué se gasta?

Finalidad	Función	Subfunción
Desarrollo Social	Educación	Otros Servicios Educativos y Actividades Inherentes

Presupuesto asignado al Programa Presupuestario

Monto

Objetivos

Nivel	Clave Componente	Resumen Narrativo
Componente	02	Capacitación ofrecida a directivos y docentes para su actualización Pedagógico-didáctica

Datos del Indicador

Denominación	Método de cálculo
Total de personal capacitado en temas Pedagógico didácticos y gestión escolar	$(\text{Número de personas capacitadas (Realizado)} / \text{Número de personas capacitadas (Programado)}) * 100$

Descripción del Indicador
Se refiere al número de programas de las Unidades de la Universidad Pedagógica Nacional en el ciclo escolar

Tipo de Indicador	Estratégico	Dimensión del Indicador	Eficacia	Año de Medición del Resultado	2022
Cobertura	Estatal	Frecuencia de Medición	Semestral		

Desagregado meta valor por género

Parámetros de semaforización						Meta Institucional	Meta Valor	Unidad de medida (meta valor)	Hombre	Mujer
0	59.99	60.00	79.99	80.00	130	100%	12	Persona	0.00	0.00
Sentido del Indicador						Línea Base (meta valor)		Año (Línea base)		
Ascendente						No disponible		No disponible		

Variables del Indicador

Nombre de la Variable	Unidad de medida	Tipo de Acumulación
Número de personas capacitadas (realizado)	Persona	Suma
Número de personas capacitadas (programado)	Persona	Suma

Fuente de Información
Plataformas determinadas para el desarrollo de los cursos en la Dirección de Formación Continua para Profesionales de la Educación. Informe sobre encuesta de satisfacción aplicada a directivos y docentes para su actualización Pedagógico didáctica, así como, para una gestión escolar activa y pertinente generado en la Dirección de Formación Continua para Profesionales de la Educación y registro de asistencia

Medios de verificación
Informe sobre encuesta de satisfacción aplicada a directivos y docentes para su actualización Pedagógico didáctica, así como, para una gestión escolar activa y pertinente generado en la Dirección de Formación Continua para Profesionales de la Educación y registro de asistencia

Supuestos
Las unidades administrativas, que se relacionan participan activamente en los procesos de formación continua. Los actores educativos participan activamente para acreditar los cursos y/o procesos formativos que se registran en la base de datos de la Dirección de Formación continua

Observaciones

Id_mir

- 1 El presente documento despliega la información perteneciente a los indicadores estratégicos y gestión de aquellos programas presupuestarios que proveen de bienes y servicios que generan valor público a la ciudadanía jalisciense
- 2 Se muestra el número del Componente relacionado con el indicador.

GOBIERNO DEL ESTADO DE JALISCO PRESUPUESTO DE EGRESOS PARA EL EJERCICIO FISCAL 2022 Ficha Técnica de Indicador

Sistema de Evaluación del Desempeño (SED)

Gobierno del Estado de Jalisco Secretaría de la Hacienda Pública

Datos del Programa

Formación inicial y de posgrado para los docentes de educación básica

Eje: Desarrollo Social

Tema: Educación

¿Quién gasta?

04	Unidad Presupuestal	000	Unidad Responsable	00131	Unidad Ejecutora del Gasto
	Secretaría de Educación		Secretaría de Educación		Subsecretaría de Formación y Atención al Magisterio

¿Para qué se gasta?

Finalidad	Función	Subfunción
Desarrollo Social	Educación	Otros Servicios Educativos y Actividades Inherentes

Presupuesto asignado al Programa Presupuestario

Monto

Objetivos

Nivel	Clave Componente	Resumen Narrativo
Componente	03	Programas de posgrado pedagógico e investigaciones educativas otorgadas para la mejora de la formación docente

Datos del Indicador

Denominación	Método de cálculo
Total de programas de posgrado de educación en operación	(Número de programas de posgrado (Realizado) / Número de programas de posgrado (Programado))*100

Descripción del Indicador
Se refiere al número de programas de posgrado en operación

Tipo de Indicador	<input type="text" value="Estratégico"/>	Dimensión del Indicador	<input type="text" value="Eficacia"/>	Año de Medición del Resultado	<input type="text" value="2022"/>
Cobertura	<input type="text" value="Estatal"/>	Frecuencia de Medición	<input type="text" value="Semestral"/>		

Parámetros de semaforización		Desagregado meta valor por género				
		Meta Institucional	Meta Valor	Unidad de medida (meta valor)	Hombre	Mujer
0	59.99	100%	8	Programa	0.00	0.00
60.00	79.99	Sentido del Indicador	Línea Base (meta valor)	Año (Línea base)		
80.00	130	Ascendente	No disponible	2021		

Variables del Indicador

Nombre de la Variable	Unidad de medida	Tipo de Acumulación
Número de programas de posgrado (realizado)	Programa	Suma
Número de programas de posgrado (programado)	Programa	Suma

Fuente de Información Reporte y Estadística de las Instituciones de Posgrado (CIPS, ISIDM, MEIPE) en archivos físico y fuentes de información oficiales virtuales, en la Dirección de Posgrados en Educación/Dirección de Posgrado/ Subsecretaría de Formación y Atención al Magisterio

Medios de verificación Informes de las instituciones de posgrado en resguardo de la Dirección de Posgrados en Educación/Dirección de Unidades de la Universidad Pedagógica Nacional/ Subsecretaría de Formación y Atención al Magisterio

Supuestos Se cuenta con las condiciones administrativas, logísticas, tecnológicas y disponibilidad necesarias para la operatividad de los programas

Observaciones

Id_mir

- 1 El presente documento despliega la información perteneciente a los indicadores estratégicos y gestión de aquellos programas presupuestarios que proveen de bienes y servicios que generan valor público a la ciudadanía jalisciense
- 2 Se muestra el número del Componente relacionado con el indicador.

GOBIERNO DEL ESTADO DE JALISCO PRESUPUESTO DE EGRESOS PARA EL EJERCICIO FISCAL 2022 Ficha Técnica de Indicador

Sistema de Evaluación del Desempeño (SED)

Gobierno del Estado de Jalisco Secretaría de la Hacienda Pública

Datos del Programa

Actualización y Capacitación Continua de Profesionales de la educación

Eje: Desarrollo Social Tema: Educación

¿Quién gasta?

04	Unidad Presupuestal	000	Unidad Responsable	00131	Unidad Ejecutora del Gasto
	Secretaría de Educación		Secretaría de Educación		Subsecretaría de Formación y Atención al Magisterio

¿Para qué se gasta?

Finalidad	Función	Subfunción
Desarrollo Social	Educación	Otros Servicios Educativos y Actividades Inherentes

Presupuesto asignado al Programa Presupuestario

Monto \$138,934,418.00

Objetivos

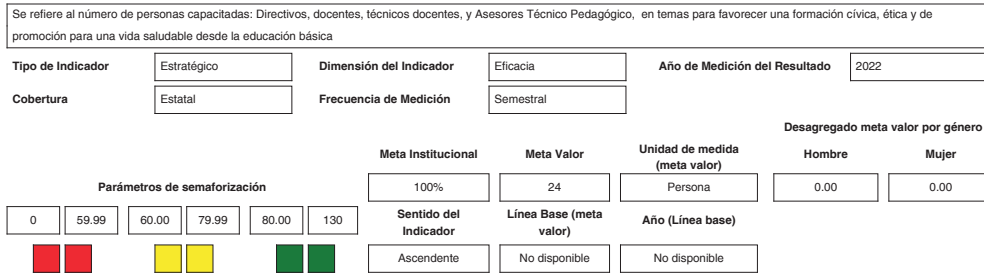
Nivel	Clave Componente	Resumen Narrativo
Componente	B3	Capacitación ofrecida a directivos y docentes para fomentar en los alumnos una formación cívica y ética desde la educación básica

Datos del Indicador

Denominación	Método de cálculo
Total de personas capacitadas en temas de educación cívica, ética y una vida saludable	(Número de personas capacitadas en educación cívica, ética y una vida saludable (Realizado) / Número de personas capacitadas en educación cívica, ética y una vida saludable (Programado))*100

Descripción del Indicador
Se refiere al número de personas capacitadas: Directivos, docentes, técnicos docentes, y Asesores Técnico Pedagógico, en temas para favorecer una formación cívica, ética y de promoción para una vida saludable desde la educación básica

Tipo de Indicador	Estratégico	Dimensión del Indicador	Eficacia	Año de Medición del Resultado	2022
Cobertura	Estatad	Frecuencia de Medición	Semestral		



Variables del Indicador

Nombre de la Variable	Unidad de medida	Tipo de Acumulación
Número de personas capacitadas en educación cívica, ética y una vida saludable (realizado)	Persona	Suma
Número de personas capacitadas en educación cívica, ética y una vida saludable (programado)	Persona	Suma

Fuente de Información
Plataformas determinadas para el desarrollo de los cursos en la Dirección de Formación Continua para Profesionales de la Educación. Informe sobre encuesta de satisfacción aplicada

Medios de verificación
Informe sobre encuesta de satisfacción aplicada a directivos y docentes sobre los cursos ofrecidos para fomentar en los alumnos una formación cívica, ética y una vida saludable desde la educación básica. generada en la Dirección de Formación Continua para Profesionales de la Educación y registro de asistencia

Supuestos
El personal beneficiado participa con interés

Observaciones

Id_mir 30248

1 El presente documento despliega la información perteneciente a los indicadores estratégicos y gestión de aquellos programas presupuestarios que proveen de bienes y servicios que generan valor público a la ciudadanía jalisciense

2 Se muestra el número del Componente relacionado con el indicador.

GOBIERNO DEL ESTADO DE JALISCO PRESUPUESTO DE EGRESOS PARA EL EJERCICIO FISCAL 2022 Ficha Técnica de Indicador

Sistema de Evaluación del Desempeño (SED)

Gobierno del Estado de Jalisco Secretaría de la Hacienda Pública

Datos del Programa
Actualización y Capacitación Continua de Profesionales de la educación

Eje: Desarrollo Social

Tema: Educación

¿Quién gasta?

04	Unidad Presupuestal	000	Unidad Responsable	00131	Unidad Ejecutora del Gasto
	Secretaría de Educación		Secretaría de Educación		Subsecretaría de Formación y Atención al Magisterio

¿Para qué se gasta?

Finalidad	Función	Subfunción
Desarrollo Social	Educación	Otros Servicios Educativos y Actividades Inherentes

Presupuesto asignado al Programa Presupuestario

Monto

Objetivos

Nivel	Clave Componente	Resumen Narrativo
Componente	I1	Capacitación efectuada al personal de educación básica

Datos del Indicador

Denominación	Método de cálculo
Total de personal educativo capacitado	(Número de personal educativo capacitado (Realizado) / Número de personal educativo capacitado (Programado))*100

Descripción del Indicador
Se refiere al número de personal educativo que recibe formación para favorecer el desarrollo disciplinar en directivos y docentes en el marco de los Planes y Programas de estudio vigentes con énfasis en matemáticas, lenguaje y comunicación

Tipo de Indicador	Estratégico	Dimensión del Indicador	Eficacia	Año de Medición del Resultado	2022
Cobertura	Estatal	Frecuencia de Medición	Semestral		

Desagregado meta valor por género

Parámetros de semaforización		Meta Institucional	Meta Valor	Unidad de medida (meta valor)	Hombre	Mujer
		100%	18	Persona	0.00	0.00
0	59.99	60.00	79.99	80.00	130	
■	■	■	■	■	■	
		Sentido del Indicador	Línea Base (meta valor)	Año (Línea base)		
		Ascendente	No disponible	No disponible		

Variables del Indicador

Nombre de la Variable	Unidad de medida	Tipo de Acumulación
Número de personal educativo capacitado (realizado)	Persona	Suma
Número de personal educativo capacitado (programado)	Persona	Suma

Fuente de Información

Medios de verificación

Supuestos

Observaciones

Id_mir

- 1 El presente documento despliega la información perteneciente a los indicadores estratégicos y gestión de aquellos programas presupuestarios que proveen de bienes y servicios que generan valor público a la ciudadanía jalisciense
- 2 Se muestra el número del Componente relacionado con el indicador.

GOBIERNO DEL ESTADO DE JALISCO
PRESUPUESTO DE EGRESOS PARA EL EJERCICIO FISCAL 2022
Ficha Técnica de Indicador

Sistema de Evaluación del Desempeño (SED)

Gobierno del Estado de Jalisco		Secretaría de la Hacienda Pública	
Datos del Programa			
Formación inicial y de posgrado para los docentes de educación básica			
Eje: Desarrollo Social		Tema: Educación	
¿Quién gasta?			
04	Unidad Presupuestal	000	Unidad Responsable
Secretaría de Educación		Secretaría de Educación	
00131	Unidad Ejecutora del Gasto		
Subsecretaría de Formación y Atención al Magisterio			
¿Para qué se gasta?			
Finalidad	Función	Subfunción	
Desarrollo Social	Educación	Otros Servicios Educativos y Actividades Inherentes	
Presupuesto asignado al Programa Presupuestario			
Monto		\$590,861,384.00	
Objetivos			
Nivel	Clave Componente	Resumen Narrativo	
Componente	I1	Formación Inicial de Docentes otorgada para la Educación Básica	
Datos del Indicador			
Denominación		Método de cálculo	
Total de programas educativos operando		$(\text{Número de programas educativos operando (Realizado)} / \text{Número de programas educativos operando (Programado)}) * 100$	
Descripción del Indicador			
Total de programas educativos operando			
Tipo de Indicador	Estratégico	Dimensión del Indicador	Eficacia
Cobertura	Estatral	Frecuencia de Medición	Semestral
		Año de Medición del Resultado	2022
Desagregado meta valor por género			
		Meta Institucional	Meta Valor
		100%	62
		Unidad de medida (meta valor)	Hombre
		Programa	0.00
		Mujer	0.00
Parámetros de semaforización			
0	59.99	60.00	79.99
80.00	130		
		Sentido del indicador	Línea Base (meta valor)
		Ascendente	No disponible
		Año (Línea base)	
		2021	
VARIABLES DEL INDICADOR			
Nombre de la Variable		Unidad de medida	Tipo de Acumulación
Número de programas educativos operando (realizado)		Programa	Suma
Número de programas educativos operando (programado)		Programa	Suma
Fuente de Información			
Base de datos del histórico de programas educativos operando, generadas por parte de la Dirección de Educación Normal, www.dgesum.sep.gob.mx			
Medios de verificación			
Informes de los programas ofertados			
Supuestos			
Los programas ofrecidos son elegidos por aspirantes que cubren con el perfil de ingreso			
Observaciones			
Id_mir	30261		

- 1 El presente documento despliega la información perteneciente a los indicadores estratégicos y gestión de aquellos programas presupuestarios que proveen de bienes y servicios que generan valor público a la ciudadanía jalisciense
- 2 Se muestra el número del Componente relacionado con el indicador.

GOBIERNO DEL ESTADO DE JALISCO PRESUPUESTO DE EGRESOS PARA EL EJERCICIO FISCAL 2022 Ficha Técnica de Indicador

Sistema de Evaluación del Desempeño (SED)

Gobierno del Estado de Jalisco Secretaría de la Hacienda Pública

Datos del Programa
Fomento de la Participación Social en la Educación Básica

Eje: Desarrollo Social

Tema: Educación

¿Quién gasta?

04	Unidad Presupuestal	000	Unidad Responsable	00141	Unidad Ejecutora del Gasto
	Secretaría de Educación		Secretaría de Educación		Dirección General de Planeación

¿Para qué se gasta?

Finalidad	Función	Subfunción
Desarrollo Social	Educación	Otros Servicios Educativos y Actividades Inherentes

Presupuesto asignado al Programa Presupuestario

Monto

Objetivos

Nivel	Clave Componente	Resumen Narrativo
Fin		

Datos del Indicador

Denominación	Método de cálculo
Posición en el Índice de Rezago Social	$(\text{Posición en el Índice de Rezago Social (Realizado)} / \text{Posición en el Índice de Rezago Social (Programado)}) * 100$

Descripción del Indicador
Lugar que ocupa Jalisco dentro del contexto de las entidades federativas del país respecto al Índice de Rezago Social, el cual es una medida agregada que se compone de variables de educación, acceso a servicios de salud, servicios básicos en la vivienda, de calidad y espacios en la misma, y activos en el hogar. Es decir, proporcióna el resumen de cuatro carencias sociales de la medición de pobreza del CONEVAL: rezago educativo, acceso a los servicios de salud, acceso a los servicios básicos en la vivienda, y la calidad y espacios en la vivienda.

Tipo de Indicador	Estratégico	Dimensión del Indicador	Eficacia	Año de Medición del Resultado	2022
Cobertura	Estatal	Frecuencia de Medición	Anual		

Desagregado meta valor por género

Parámetros de semaforización <div style="display: flex; justify-content: space-around; align-items: center;"> 0 0 </div> <div style="display: flex; justify-content: space-around; margin-top: 5px;"> </div>		Meta Institucional	Meta Valor	Unidad de medida (meta valor)	Hombre	Mujer
		100%	29	Posición	0.00	0.00
		Sentido del Indicador	Línea Base (meta valor)	Año (Línea base)		
			24	2021		

Variables del Indicador

Nombre de la Variable	Unidad de medida	Tipo de Acumulación
Posición en el Índice de Rezago Social (realizado)	Posición	Valor presente
Posición en el Índice de Rezago Social (programado)	Posición	Valor presente

Fuente de Información

Medios de verificación

Supuestos

Observaciones

Id_mir

- 1 El presente documento despliega la información perteneciente a los indicadores estratégicos y gestión de aquellos programas presupuestarios que proveen de bienes y servicios que generan valor público a la ciudadanía jalisciense
- 2 Se muestra el número del Componente relacionado con el indicador.

GOBIERNO DEL ESTADO DE JALISCO
PRESUPUESTO DE EGRESOS PARA EL EJERCICIO FISCAL 2022
Ficha Técnica de Indicador

Sistema de Evaluación del Desempeño (SED)

Gobierno del Estado de Jalisco		Secretaría de la Hacienda Pública	
Datos del Programa			
Planeación y Evaluación del Sistema Educativo Estatal			
Eje: Desarrollo Social		Tema: Educación	
¿Quién gasta?			
04	Unidad Presupuestal	000	Unidad Responsable
Secretaría de Educación		Secretaría de Educación	
00141	Unidad Ejecutora del Gasto	Dirección General de Planeación	
¿Para qué se gasta?			
Finalidad		Función	
Desarrollo Social		Educación	
		Subfunción	
		Otros Servicios Educativos y Actividades Inherentes	
Presupuesto asignado al Programa Presupuestario			
Monto		\$215,228,015.00	
Objetivos			
Nivel	Clave Componente	Resumen Narrativo	
Fin			
Datos del Indicador			
Denominación		Método de cálculo	
Posición en el Índice de Rezago Social		$\left(\frac{\text{Posición en el Índice de Rezago Social (Realizado)}}{\text{Posición en el Índice de Rezago Social (Programado)}} \right) * 100$	
Descripción del Indicador			
Lugar que ocupa Jalisco dentro del contexto de las entidades federativas del país respecto al Índice de Rezago Social, el cual es una medida agregada que se compone de variables de educación, acceso a servicios de salud, servicios básicos en la vivienda, de calidad y espacios en la misma, y activos en el hogar. Es decir, proporcióna el resumen de cuatro carencias sociales de la medición de pobreza del CONEVAL: rezago educativo, acceso a los servicios de salud, acceso a los servicios básicos en la vivienda, y la calidad y espacios en la vivienda.			
Tipo de Indicador	Estratégico	Dimensión del Indicador	Eficacia
Cobertura	Estatal	Frecuencia de Medición	Anual
		Año de Medición del Resultado	2022
Desagregado meta valor por género			
Parámetros de semaforización		Meta Institucional	Meta Valor
0	0	100%	29
■	■	Sentido del Indicador	Línea Base (meta valor)
■	■	■	24
		Unidad de medida (meta valor)	Año (Línea base)
		Posición	2021
		Hombre	Mujer
		0.00	0.00
Variables del Indicador			
Nombre de la Variable		Unidad de medida	Tipo de Acumulación
Posición en el Índice de Rezago Social (realizado)		Posición	Valor presente
Posición en el Índice de Rezago Social (programado)		Posición	Valor presente
Fuente de Información			
CONEVAL. Índice de Rezago Social a nivel municipal y por localidad, 2020.			
Medios de verificación			
Supuestos			
Observaciones			
Id_mir	30091		
1	El presente documento despliega la información perteneciente a los indicadores estratégicos y gestión de aquellos programas presupuestarios que proveen de bienes y servicios que generan valor público a la ciudadanía jalisciense		
2	Se muestra el número del Componente relacionado con el indicador.		

GOBIERNO DEL ESTADO DE JALISCO PRESUPUESTO DE EGRESOS PARA EL EJERCICIO FISCAL 2022 Ficha Técnica de Indicador

Sistema de Evaluación del Desempeño (SED)

Gobierno del Estado de Jalisco Secretaría de la Hacienda Pública

Datos del Programa

Fomento de la Participación Social en la Educación Básica

Eje: Desarrollo Social

Tema: Educación

¿Quién gasta?

04	Unidad Presupuestal	000	Unidad Responsable
	Secretaría de Educación		Secretaría de Educación
		00141	Unidad Ejecutora del Gasto
			Dirección General de Planeación

¿Para qué se gasta?

Finalidad	Función	Subfunción
Desarrollo Social	Educación	Otros Servicios Educativos y Actividades Inherentes

Presupuesto asignado al Programa Presupuestario

Monto

Objetivos

Nivel	Clave Componente	Resumen Narrativo
Propósito		

Datos del Indicador

Denominación	Método de cálculo
Grado promedio de escolaridad	(Número promedio de grados escolares aprobados por la población de 15 años y más (Realizado)/Número promedio de grados escolares aprobados por la población de 15 años y más (Programado))*100

Descripción del Indicador
Este indicador se refiere al número promedio de grados escolares aprobados por la población de 15 años y más. Puede considerarse como un patrón de medida, ya que fue diseñado de tal forma que permite una comparación internacional.

Tipo de Indicador	Estratégico	Dimensión del Indicador	Eficacia	Año de Medición del Resultado	2024
Cobertura	Estatal	Frecuencia de Medición	Anual		

Desagregado meta valor por género

Parámetros de semaforización		Meta Institucional	Meta Valor	Unidad de medida (meta valor)	Hombre	Mujer
0	59.99	100%	10	Grado promedio	No disponible	No disponible
60.00	79.99	Sentido del Indicador	Línea Base (meta valor)	Año (Línea base)		
80.00	130	Ascendente	10	2021		

Variables del Indicador

Nombre de la Variable	Unidad de medida	Tipo de Acumulación
Número promedio de grados escolares aprobados por la población de 15 años y más (realizado)	Grado promedio	Valor presente
Número promedio de grados escolares aprobados por la población de 15 años y más (programado)	Grado promedio	Valor presente
Fuente de Información	INEGI, Censo de Población y Vivienda 2020	
Medios de verificación		
Supuestos		
Observaciones		
Id_mir	33512	

- 1 El presente documento despliega la información perteneciente a los indicadores estratégicos y gestión de aquellos programas presupuestarios que proveen de bienes y servicios que generan valor público a la ciudadanía jalisciense
- 2 Se muestra el número del Componente relacionado con el indicador.

GOBIERNO DEL ESTADO DE JALISCO
PRESUPUESTO DE EGRESOS PARA EL EJERCICIO FISCAL 2022
Ficha Técnica de Indicador

Sistema de Evaluación del Desempeño (SED)

Gobierno del Estado de Jalisco Secretaría de la Hacienda Pública

Datos del Programa

Planeación y Evaluación del Sistema Educativo Estatal

Eje: Desarrollo Social

Tema: Educación

¿Quién gasta?

04	Unidad Presupuestal	000	Unidad Responsable	00141	Unidad Ejecutora del Gasto
	Secretaría de Educación		Secretaría de Educación		Dirección General de Planeación

¿Para qué se gasta?

Finalidad	Función	Subfunción
Desarrollo Social	Educación	Otros Servicios Educativos y Actividades Inherentes

Presupuesto asignado al Programa Presupuestario

Monto

Objetivos

Nivel	Clave Componente	Resumen Narrativo
Propósito		

Datos del Indicador

Denominación	Método de cálculo
Grado promedio de escolaridad	(Número promedio de grados escolares aprobados por la población de 15 años y más (Realizado)/Número promedio de grados escolares aprobados por la población de 15 años y más (Programado))*100

Descripción del Indicador
Este indicador se refiere al número promedio de grados escolares aprobados por la población de 15 años y más. Puede considerarse como un patrón de medida, ya que fue diseñado de tal forma que permite una comparación internacional.

Tipo de Indicador	Estratégico	Dimensión del Indicador	Eficacia	Año de Medición del Resultado	2024
Cobertura	Estatal	Frecuencia de Medición	Anual		

Desagregado meta valor por género

Parámetros de semaforización		Meta Institucional	Meta Valor	Unidad de medida (meta valor)	Desagregado meta valor por género	
0	59.99	100%	10	Grado promedio	No disponible	No disponible
60.00	79.99	Sentido del Indicador	Línea Base (meta valor)	Año (Línea base)		
80.00	130	Ascendente	10	2021		

Variables del Indicador

Nombre de la Variable	Unidad de medida	Tipo de Acumulación
Número promedio de grados escolares aprobados por la población de 15 años y más (realizado)	Grado promedio	Valor presente
Número promedio de grados escolares aprobados por la población de 15 años y más (programado)	Grado promedio	Valor presente

Fuente de Información

Medios de verificación

Supuestos

Observaciones

Id_mir

- 1 El presente documento despliega la información perteneciente a los indicadores estratégicos y gestión de aquellos programas presupuestarios que proveen de bienes y servicios que generan valor público a la ciudadanía jalisciense
- 2 Se muestra el número del Componente relacionado con el indicador.

GOBIERNO DEL ESTADO DE JALISCO
PRESUPUESTO DE EGRESOS PARA EL EJERCICIO FISCAL 2022
Ficha Técnica de Indicador

Sistema de Evaluación del Desempeño (SED)

Gobierno del Estado de Jalisco Secretaría de la Hacienda Pública

Datos del Programa

Fomento de la Participación Social en la Educación Básica

Eje: Desarrollo Social

Tema: Educación

¿Quién gasta?

04	Unidad Presupuestal	000	Unidad Responsable	00141	Unidad Ejecutora del Gasto
	Secretaría de Educación		Secretaría de Educación		Dirección General de Planeación

¿Para qué se gasta?

Finalidad	Función	Subfunción
Desarrollo Social	Educación	Otros Servicios Educativos y Actividades Inherentes

Presupuesto asignado al Programa Presupuestario

Monto

Objetivos

Nivel	Clave Componente	Resumen Narrativo
Componente	I1	Consejos de Participación Escolar constituidos

Datos del Indicador

Denominación	Método de cálculo
Total de consejos de participación escolar constituidos	$(\text{Número de consejos de participación escolar constituidos (Realizado)} / \text{Número de consejos de participación escolar constituidos (Programado)}) * 100$

Descripción del Indicador
Se refiere al número total de Consejos de participación escolar constituidos en los planteles escolares

Tipo de Indicador	Estratégico	Dimensión del Indicador	Eficacia	Año de Medición del Resultado	2022
Cobertura	Estatral	Frecuencia de Medición	Semestral		

Desagregado meta valor por género

Parámetros de semaforización						Meta Institucional	Meta Valor	Unidad de medida (meta valor)	Hombre	Mujer
0	59.99	60.00	79.99	80.00	130	100%	9,000	Consejo	0.00	0.00
Sentido del indicador						Línea Base (meta valor)				
Ascendente						11,976				
Año (Línea base)										
2021										

Variables del Indicador

Nombre de la Variable	Unidad de medida	Tipo de Acumulación
Número de consejos de participación escolar constituidos (realizado)	Consejo	Suma
Número de consejos de participación escolar constituidos (programado)	Consejo	Suma

Fuente de Información	Plataforma digital REPASE (Registro de Participación Social en la Educación)
Medios de verificación	Reportes de la Plataforma digital https://repase.sep.gob.mx/login.jsp
Supuestos	El usuario (CONSEJO) constituye comités y captura su información en plataforma
Observaciones	
Id_mir	28984

- 1 El presente documento despliega la información perteneciente a los indicadores estratégicos y gestión de aquellos programas presupuestarios que proveen de bienes y servicios que generan valor público a la ciudadanía jalisciense
- 2 Se muestra el número del Componente relacionado con el indicador.

GOBIERNO DEL ESTADO DE JALISCO
PRESUPUESTO DE EGRESOS PARA EL EJERCICIO FISCAL 2022
Ficha Técnica de Indicador

Sistema de Evaluación del Desempeño (SED)

Gobierno del Estado de Jalisco Secretaría de la Hacienda Pública

Datos del Programa

Fomento de la Participación Social en la Educación Básica

Eje: Desarrollo Social

Tema: Educación

¿Quién gasta?

04	Unidad Presupuestal	000	Unidad Responsable
	Secretaría de Educación		Secretaría de Educación
		00141	Unidad Ejecutora del Gasto
			Dirección General de Planeación

¿Para qué se gasta?

Finalidad	Función	Subfunción
Desarrollo Social	Educación	Otros Servicios Educativos y Actividades Inherentes

Presupuesto asignado al Programa Presupuestario

Monto

Objetivos

Nivel	Clave Componente	Resumen Narrativo
Componente	I4	Acciones implementadas para la operación del seguro escolar para educandos en las escuelas de educación básica

Datos del Indicador

Denominación	Método de cálculo
Total de acciones para el seguro escolar	(Número de acciones para el seguro escolar (Realizado) / Número de acciones para el seguro escolar (Programado)) * 100

Descripción del Indicador

Se refiere al número de acciones para la operación del seguro escolar para educandos en las escuelas de educación básica

Tipo de Indicador	Gestión	Dimensión del Indicador	Eficacia	Año de Medición del Resultado	2022
Cobertura	Estatral	Frecuencia de Medición	Trimestral		

Desagregado meta valor por género

Parámetros de semaforización	Meta Institucional	Meta Valor	Unidad de medida (meta valor)	Hombre	Mujer
	100%	2	Acción	0.00	0.00
	Sentido del Indicador	Línea Base (meta valor)	Año (Línea base)		
<div style="display: flex; justify-content: space-around;"> <div style="text-align: center;">0</div> <div style="text-align: center;">59.99</div> <div style="text-align: center;">60.00</div> <div style="text-align: center;">79.99</div> <div style="text-align: center;">80.00</div> <div style="text-align: center;">130</div> </div>	Ascendente	2	2021		

Variables del Indicador

Nombre de la Variable	Unidad de medida	Tipo de Acumulación
Número de acciones para el seguro escolar (realizado)	Acción	Suma
Número de acciones para el seguro escolar (programado)	Acción	Suma

Fuente de Información

Medios de verificación

Supuestos

Observaciones

Id_mir

- 1 El presente documento despliega la información perteneciente a los indicadores estratégicos y gestión de aquellos programas presupuestarios que proveen de bienes y servicios que generan valor público a la ciudadanía jalisciense
- 2 Se muestra el número del Componente relacionado con el indicador.

GOBIERNO DEL ESTADO DE JALISCO
PRESUPUESTO DE EGRESOS PARA EL EJERCICIO FISCAL 2022
Ficha Técnica de Indicador

Sistema de Evaluación del Desempeño (SED)

Gobierno del Estado de Jalisco Secretaría de la Hacienda Pública

Datos del Programa

Fomento de la Participación Social en la Educación Básica

Eje: Desarrollo Social

Tema: Educación

¿Quién gasta?

04	Unidad Presupuestal	000	Unidad Responsable	00141	Unidad Ejecutora del Gasto
	Secretaría de Educación		Secretaría de Educación		Dirección General de Planeación

¿Para qué se gasta?

Finalidad	Función	Subfunción
Desarrollo Social	Educación	Otros Servicios Educativos y Actividades Inherentes

Presupuesto asignado al Programa Presupuestario

Monto

Objetivos

Nivel	Clave Componente	Resumen Narrativo
Componente	I6	Cooperativas Escolares operando para la prestación de servicios en los centros educativo

Datos del Indicador

Denominación	Método de cálculo
Total de cooperativas escolares operando en los planteles	(Número de cooperativas escolares en operación (Realizado) / Número de cooperativas escolares en operación (Programado))*100

Descripción del Indicador
Se refiere a la cantidad de cooperativas escolares operando en los planteles

Tipo de Indicador	Estratégico	Dimensión del Indicador	Eficacia	Año de Medición del Resultado	2022
Cobertura	Estatal	Frecuencia de Medición	Semestral		

Desagregado meta valor por género

Parámetros de semaforización						Meta Institucional	Meta Valor	Unidad de medida (meta valor)	Hombre	Mujer
0	59.99	60.00	79.99	80.00	130	100%	3,900	Cooperativa	0.00	0.00
Sentido del indicador						Línea Base (meta valor)				
Ascendente						11,365	Año (Línea base)	2021		

Variables del Indicador

Nombre de la Variable	Unidad de medida	Tipo de Acumulación
Número de cooperativas escolares en operación (realizado)	Cooperativa	Suma
Número de cooperativas escolares en operación (programado)	Cooperativa	Suma

Fuente de Información Archivo digital y físico en cada centro educativo para la alimentación de la plataforma

Medios de verificación Unidad de Transparencia ejercicios 2019 a 2022 <https://educacion.app.jalisco.gob.mx/cas2019> ejercicios anteriores <https://educacion.app.jalisco.gob.mx/cas>

Supuestos La comisión escolar (director, tesorero y tres padres de familia del consejo escolar y asociación de padres de familia) determina favorablemente la operación de la cooperativa escolar

Observaciones

Id_mir

- 1 El presente documento despliega la información perteneciente a los indicadores estratégicos y gestión de aquellos programas presupuestarios que proveen de bienes y servicios que generan valor público a la ciudadanía jalisciense
- 2 Se muestra el número del Componente relacionado con el indicador.

GOBIERNO DEL ESTADO DE JALISCO
PRESUPUESTO DE EGRESOS PARA EL EJERCICIO FISCAL 2022
Ficha Técnica de Indicador

Sistema de Evaluación del Desempeño (SED)

Gobierno del Estado de Jalisco		Secretaría de la Hacienda Pública	
Datos del Programa			
Fomento de la Participación Social en la Educación Básica			
Eje: Desarrollo Social		Tema: Educación	
¿Quién gasta?			
04	Unidad Presupuestal	000	Unidad Responsable
Secretaría de Educación		Secretaría de Educación	
00141	Unidad Ejecutora del Gasto	Dirección General de Planeación	
¿Para qué se gasta?			
Finalidad	Función	Subfunción	
Desarrollo Social	Educación	Otros Servicios Educativos y Actividades Inherentes	
Presupuesto asignado al Programa Presupuestario			
Monto		\$20,422,827.00	
Objetivos			
Nivel	Clave Componente	Resumen Narrativo	
Componente	I7	Mesas directivas constituidas en planteles educativos	
Datos del Indicador			
Denominación		Método de cálculo	
Total de mesas directivas operando en los planteles educativos		$(\text{Número de mesas directivas operando en los planteles educativos (Realizado)} / \text{Número de mesas directivas operando en los planteles educativos (Programado)}) * 100$	
Descripción del Indicador			
Se refiere al número de mesas directivas operando en los planteles escolares			
Tipo de Indicador	Estratégico	Dimensión del Indicador	Eficacia
Cobertura	Estatral	Frecuencia de Medición	Semestral
		Año de Medición del Resultado	2022
Desagregado meta valor por género			
		Meta Institucional	Meta Valor
		100%	10,000
		Unidad de medida (meta valor)	Hombre
		Mesa Directiva	0.00
		Mujer	0.00
Parámetros de semaforización			
0	59.99	60.00	79.99
80.00	130		
		Sentido del Indicador	Línea Base (meta valor)
		Ascendente	11,365
		Año (Línea base)	
		2021	
Variables del Indicador			
Nombre de la Variable		Unidad de medida	Tipo de Acumulación
Número de mesas directivas operando en los planteles educativos (realizado)		Mesa Directiva	Suma
Número de mesas directivas operando en los planteles educativos (programado)		Mesa Directiva	Suma
Fuente de Información			
Plataforma Sistema de Informático de Participación Social / Dirección de Participación Social			
Medios de verificación			
Reportes del Sistema Informático de Participación Social (SIPAS)			
Supuestos			
El usuario (ASOCIACIONES) constituye mesas directivas y captura su información en plataforma			
Observaciones			
Id_mir	29040		

- 1 El presente documento despliega la información perteneciente a los indicadores estratégicos y gestión de aquellos programas presupuestarios que proveen de bienes y servicios que generan valor público a la ciudadanía jalisciense
- 2 Se muestra el número del Componente relacionado con el indicador.

GOBIERNO DEL ESTADO DE JALISCO PRESUPUESTO DE EGRESOS PARA EL EJERCICIO FISCAL 2022 Ficha Técnica de Indicador

Sistema de Evaluación del Desempeño (SED)

Gobierno del Estado de Jalisco Secretaría de la Hacienda Pública

Datos del Programa
Planeación y Evaluación del Sistema Educativo Estatal

Eje: Desarrollo Social

Tema: Educación

¿Quién gasta?

04	Unidad Presupuestal	000	Unidad Responsable	00141	Unidad Ejecutora del Gasto
	Secretaría de Educación		Secretaría de Educación		Dirección General de Planeación

¿Para qué se gasta?

Finalidad	Función	Subfunción
Desarrollo Social	Educación	Otros Servicios Educativos y Actividades Inherentes

Presupuesto asignado al Programa Presupuestario

Monto

Objetivos

Nivel	Clave Componente	Resumen Narrativo
Componente	01	Acciones de planeación entregadas para la prestación de los servicios de educación a cargo del Estado

Datos del Indicador

Denominación	Método de cálculo
Total de acciones institucionales implementadas	$(\text{Número de acciones institucionales (Realizado)} / \text{Número de acciones institucionales (Programado)}) * 100$

Descripción del Indicador
Se refiere al número de acciones de acuerdo a lo establecido en el ejercicio de planeación institucional, con la participación de las unidades administrativas, organismos públicos descentralizados sectorizados y organismos de la sociedad civil, en atención a los lineamientos y políticas expresados en los planes y programas nacionales y estatales.

Tipo de Indicador	Estratégico	Dimensión del Indicador	Eficacia	Año de Medición del Resultado	2022
Cobertura	Estatal	Frecuencia de Medición	Semestral		

Desagregado meta valor por género

Parámetros de semaforización		Meta Institucional	Meta Valor	Unidad de medida (meta valor)	Hombre	Mujer
		100%	18	Acción	0.00	0.00
0	59.99	60.00	79.99	80.00	130	
■	■	■	■	■	■	
		Sentido del Indicador	Línea Base (meta valor)	Año (Línea base)		
		Ascendente	No disponible	No disponible		

VARIABLES DEL INDICADOR

Nombre de la Variable	Unidad de medida	Tipo de Acumulación
Número de acciones institucionales (realizado)	Acción	Suma
Número de acciones institucionales (programado)	Acción	Suma

Fuente de Información
Relación de documentos inherentes a la planeación de los servicios educativos a cargo del estado, tales como: Plan Estatal de Gobernanza y Desarrollo, Programa Sectorial Federal, Programa Educativo Estatal, Documentos y archivos relativos al ejercicio del Sistema de Presupuesto Basado en Resultados (Matriz de Indicadores para Resultados de todas y cada una de las Unidades Ejecutoras de Gasto).

Medios de verificación
Relación de documentos y medios que integran las acciones de planeación para los servicios de educación a cargo del Estado integrados y en operación.

Supuestos
Los factores políticos o sindicales son favorables para la operación de las acciones.

Observaciones

Id_mir

- 1 El presente documento despliega la información perteneciente a los indicadores estratégicos y gestión de aquellos programas presupuestarios que proveen de bienes y servicios que generan valor público a la ciudadanía jalisciense
- 2 Se muestra el número del Componente relacionado con el indicador.

GOBIERNO DEL ESTADO DE JALISCO
PRESUPUESTO DE EGRESOS PARA EL EJERCICIO FISCAL 2022
Ficha Técnica de Indicador

Sistema de Evaluación del Desempeño (SED)

Gobierno del Estado de Jalisco		Secretaría de la Hacienda Pública	
Datos del Programa			
Planeación y Evaluación del Sistema Educativo Estatal			
Eje: Desarrollo Social		Tema: Educación	
¿Quién gasta?			
04	Unidad Presupuestal	000	Unidad Responsable
Secretaría de Educación		Secretaría de Educación	
00141	Unidad Ejecutora del Gasto	Dirección General de Planeación	
¿Para qué se gasta?			
Finalidad	Función	Subfunción	
Desarrollo Social	Educación	Otros Servicios Educativos y Actividades Inherentes	
Presupuesto asignado al Programa Presupuestario			
Monto		\$215,228,015.00	
Objetivos			
Nivel	Clave Componente	Resumen Narrativo	
Componente	C2	Herramientas tecnológicas de información estadística implementadas para la planeación.	
Datos del Indicador			
Denominación		Método de cálculo	
Total de sistemas de información actualizados		$(\text{Número de sistema de información actualizados (Realizado)} / \text{Número de sistema de información actualizados (Programado)}) * 100$	
Descripción del Indicador			
Se refiere al número de sistemas de información actualizados			
Tipo de Indicador	Estratégico	Dimensión del Indicador	Eficacia
Cobertura	Estatal	Frecuencia de Medición	Semestral
		Desagregado meta valor por género	
Parámetros de semaforización		Meta Institucional	Meta Valor
0	59.99	100%	1
60.00	79.99	Unidad de medida (meta valor)	Línea Base (meta valor)
80.00	130	Sistema	No disponible
■	■	Hombre	Mujer
■	■	0.00	0.00
		Sentido del indicador	Año (Línea base)
		Ascendente	No disponible
VARIABLES DEL INDICADOR			
Nombre de la Variable		Unidad de medida	Tipo de Acumulación
Número de sistema de información actualizados (realizado)		Sistema	Suma
Número de sistema de información actualizados (programado)		Sistema	Suma
Fuente de Información			
Sistemas de Información CCT, Formato 911 / Dirección de Estadística			
Medios de verificación			
Reportes estadísticos extraíbles en las paginas WEB https://indicadores.sej.gob.mx/estadistica y http://indicadores.sej.gob.mx/escuelas			
Supuestos			
Los centros de trabajo activos entregan en tiempo y forma los insumos para la integración de la estadística educativa			
Observaciones			
Id_mir	29114		

- 1 El presente documento despliega la información perteneciente a los indicadores estratégicos y gestión de aquellos programas presupuestarios que proveen de bienes y servicios que generan valor público a la ciudadanía jalisciense
- 2 Se muestra el número del Componente relacionado con el indicador.

GOBIERNO DEL ESTADO DE JALISCO PRESUPUESTO DE EGRESOS PARA EL EJERCICIO FISCAL 2022 Ficha Técnica de Indicador

Sistema de Evaluación del Desempeño (SED)

Gobierno del Estado de Jalisco Secretaría de la Hacienda Pública

Datos del Programa

Planeación y Evaluación del Sistema Educativo Estatal

Eje: Desarrollo Social

Tema: Educación

¿Quién gasta?

04	Unidad Presupuestal	000	Unidad Responsable	00141	Unidad Ejecutora del Gasto
	Secretaría de Educación		Secretaría de Educación		Dirección General de Planeación

¿Para qué se gasta?

Finalidad	Función	Subfunción
Desarrollo Social	Educación	Otros Servicios Educativos y Actividades Inherentes

Presupuesto asignado al Programa Presupuestario

Monto

Objetivos

Nivel	Clave Componente	Resumen Narrativo
Componente	I3	Programas de construcción, rehabilitación y equipamiento implementados para el mejoramiento de los planteles escolares

Datos del Indicador

Denominación	Método de cálculo
Total de programas de construcción, rehabilitación y equipamiento integrados	(Número de programas de construcción, rehabilitación y equipamiento integrados (Realizado) / Número de programas de construcción, rehabilitación y equipamiento integrados (Programado))*100

Descripción del Indicador
Se refiere al número de programas de construcción, rehabilitación y equipamiento

Tipo de Indicador	Estratégico	Dimensión del Indicador	Eficacia	Año de Medición del Resultado	2022
Cobertura	Estatal	Frecuencia de Medición	Semestral		

Desagregado meta valor por género

	Meta Institucional	Meta Valor	Unidad de medida (meta valor)	Hombre	Mujer
Parámetros de semaforización	100%	3	Programa	0.00	0.00
<div style="display: flex; justify-content: space-around; align-items: center;"> <div style="text-align: center;">0</div> <div style="text-align: center;">59.99</div> <div style="text-align: center;">60.00</div> <div style="text-align: center;">79.99</div> <div style="text-align: center;">80.00</div> <div style="text-align: center;">130</div> </div>	Sentido del Indicador	Línea Base (meta valor)	Año (Línea base)		
<div style="display: flex; justify-content: space-around;"> <div style="width: 15px; height: 15px; background-color: red;"></div> <div style="width: 15px; height: 15px; background-color: yellow;"></div> <div style="width: 15px; height: 15px; background-color: green;"></div> </div>	Ascendente	3	2021		

Variables del Indicador

Nombre de la Variable	Unidad de medida	Tipo de Acumulación
Número de programas de construcción, rehabilitación y equipamiento integrados (realizado)	Programa	Suma
Número de programas de construcción, rehabilitación y equipamiento integrados (programado)	Programa	Suma

Fuente de Información

Medios de verificación

Supuestos

Observaciones

Id_mir

- 1 El presente documento despliega la información perteneciente a los indicadores estratégicos y gestión de aquellos programas presupuestarios que proveen de bienes y servicios que generan valor público a la ciudadanía jalisciense
- 2 Se muestra el número del Componente relacionado con el indicador.

GOBIERNO DEL ESTADO DE JALISCO
PRESUPUESTO DE EGRESOS PARA EL EJERCICIO FISCAL 2022
Ficha Técnica de Indicador

Sistema de Evaluación del Desempeño (SED)

Gobierno del Estado de Jalisco Secretaría de la Hacienda Pública

Datos del Programa

Planeación y Evaluación del Sistema Educativo Estatal

Eje: Desarrollo Social

Tema: Educación

¿Quién gasta?

04	Unidad Presupuestal	000	Unidad Responsable	00141	Unidad Ejecutora del Gasto
	Secretaría de Educación		Secretaría de Educación		Dirección General de Planeación

¿Para qué se gasta?

Finalidad	Función	Subfunción
Desarrollo Social	Educación	Otros Servicios Educativos y Actividades Inherentes

Presupuesto asignado al Programa Presupuestario

Monto

Objetivos

Nivel	Clave Componente	Resumen Narrativo
Componente	A4	Evaluaciones estatales y nacionales realizadas para la mejora de la calidad de la educación básica y media superior.


Datos del Indicador

Denominación	Método de cálculo
Total de evaluaciones nacionales y estatales aplicadas	$(\text{Número de evaluaciones aplicadas (Realizado)} / \text{Número de evaluaciones aplicadas (Programado)}) * 100$

Descripción del Indicador
Se refiere al número de evaluaciones nacionales e internacionales (coordinadas por la SEP), así como a las estatales diseñadas y coordinadas por la Dirección de Evaluación Educativa que se aplican en el Estado

Tipo de Indicador	Estratégico	Dimensión del Indicador	Eficacia	Año de Medición del Resultado	2022
Cobertura	Estatal	Frecuencia de Medición	Semestral		

Desagregado meta valor por género

Parámetros de semaforización						Meta Institucional	Meta Valor	Unidad de medida (meta valor)	Hombre	Mujer
0	59.99	60.00	79.99	80.00	130	100%	7	Evaluación	0.00	0.00
						Sentido del Indicador	Línea Base (meta valor)	Año (Línea base)		
						Ascendente	6	2021		

Variables del Indicador

Nombre de la Variable	Unidad de medida	Tipo de Acumulación
Número de evaluaciones aplicadas (realizado)	Evaluación	Suma
Número de evaluaciones aplicadas (programado)	Evaluación	Suma
Fuente de Información	Archivos en resguardo en la Dirección de Evaluación Educativa	
Medios de verificación	Evaluaciones estatales y nacionales realizadas para la mejora de la calidad de la educación básica, media superior y superior docente	
Supuestos	La autoridad federal y la estatal establecen una política en materia de evaluación educativa	
Observaciones		
Id_mir	29324	

- 1 El presente documento despliega la información perteneciente a los indicadores estratégicos y gestión de aquellos programas presupuestarios que proveen de bienes y servicios que generan valor público a la ciudadanía jalisciense
- 2 Se muestra el número del Componente relacionado con el indicador.

GOBIERNO DEL ESTADO DE JALISCO PRESUPUESTO DE EGRESOS PARA EL EJERCICIO FISCAL 2022 Ficha Técnica de Indicador

Sistema de Evaluación del Desempeño (SED)

Gobierno del Estado de Jalisco Secretaría de la Hacienda Pública

Datos del Programa

Planeación y Evaluación del Sistema Educativo Estatal

Eje: Desarrollo Social

Tema: Educación

¿Quién gasta?

04	Unidad Presupuestal	000	Unidad Responsable	00141	Unidad Ejecutora del Gasto
	Secretaría de Educación		Secretaría de Educación		Dirección General de Planeación

¿Para qué se gasta?

Finalidad	Función	Subfunción
Desarrollo Social	Educación	Otros Servicios Educativos y Actividades Inherentes

Presupuesto asignado al Programa Presupuestario

Monto

Objetivos

Nivel	Clave Componente	Resumen Narrativo
Componente	05	Proceso para la autorización o reconocimiento de validez oficial de estudios implementado para la incorporación oficial al sistema educativo estatal

Datos del Indicador

Denominación	Método de cálculo
Total de acuerdos de validez oficial de estudios expedidos	(Número de acuerdos de validez oficial de estudios expedidos (Realizado) / Número de acuerdos de validez oficial de estudios expedidos (Programado))*100

Descripción del Indicador
Se refiere al número de trámites ingresados por solicitud del particular para realizar modificación al acuerdo o baja del plantel educativo, así como la revalidación y equivalencia de estudios cursados fuera y dentro del sistema educativo nacional

Tipo de Indicador	<input type="text" value="Estratégico"/>	Dimensión del Indicador	<input type="text" value="Eficacia"/>	Año de Medición del Resultado	<input type="text" value="2022"/>
Cobertura	<input type="text" value="Estatal"/>	Frecuencia de Medición	<input type="text" value="Semestral"/>		

Desagregado meta valor por género

Parámetros de semaforización						Meta Institucional	Meta Valor	Unidad de medida (meta valor)	Hombre	Mujer
0	59.99	60.00	79.99	80.00	130	100%	486	Acuerdo	0.00	0.00
<div style="display: flex; justify-content: space-around; align-items: center;"> <div style="width: 15px; height: 15px; background-color: red; margin-right: 5px;"></div> <div style="width: 15px; height: 15px; background-color: red; margin-right: 5px;"></div> <div style="width: 15px; height: 15px; background-color: yellow; margin-right: 5px;"></div> <div style="width: 15px; height: 15px; background-color: yellow; margin-right: 5px;"></div> <div style="width: 15px; height: 15px; background-color: green; margin-right: 5px;"></div> <div style="width: 15px; height: 15px; background-color: green;"></div> </div>						Sentido del Indicador	Línea Base (meta valor)	Año (Línea base)		
						Ascendente	406	2021		

Variables del Indicador

Nombre de la Variable	Unidad de medida	Tipo de Acumulación
Número de acuerdos de validez oficial de estudios expedidos (realizado)	Acuerdo	Suma
Número de acuerdos de validez oficial de estudios expedidos (programado)	Acuerdo	Suma

Fuente de Información

Medios de verificación

Supuestos

Observaciones

Id_mir

- 1 El presente documento despliega la información perteneciente a los indicadores estratégicos y gestión de aquellos programas presupuestarios que proveen de bienes y servicios que generan valor público a la ciudadanía jalisciense
- 2 Se muestra el número del Componente relacionado con el indicador.

GOBIERNO DEL ESTADO DE JALISCO
PRESUPUESTO DE EGRESOS PARA EL EJERCICIO FISCAL 2022
Ficha Técnica de Indicador

Sistema de Evaluación del Desempeño (SED)

Gobierno del Estado de Jalisco Secretaría de la Hacienda Pública

Datos del Programa

Planeación y Evaluación del Sistema Educativo Estatal

Eje: Desarrollo Social Tema: Educación

¿Quién gasta?

04	Unidad Presupuestal	000	Unidad Responsable	00141	Unidad Ejecutora del Gasto
	Secretaría de Educación		Secretaría de Educación		Dirección General de Planeación

¿Para qué se gasta?

Finalidad	Función	Subfunción
Desarrollo Social	Educación	Otros Servicios Educativos y Actividades Inherentes

Presupuesto asignado al Programa Presupuestario

Monto

Objetivos

Nivel	Clave Componente	Resumen Narrativo
Componente	06	Documentos electrónicos oficiales emitidos para acreditar y certificar la Educación Básica, Educación Media Superior, Educación Superior Docente y Capacitación para el Trabajo

Datos del Indicador

Denominación	Método de cálculo
Total de documentos electrónicos de acreditación y certificación de estudios expedidos	$(\text{Número de documentos electrónicos de acreditación y certificación de estudios expedidos (Realizado)} / \text{Número de documentos electrónicos de acreditación y certificación de estudios expedidos (Programado)}) * 100$

Descripción del Indicador
Se refiere al número de documentos electrónicos de acreditación y certificación de estudios de Educación Media Superior, Educación Normal y Capacitación para el Trabajo expedidos

Tipo de Indicador	Estratégico	Dimensión del Indicador	Eficacia	Año de Medición del Resultado	2022
Cobertura	Estatal	Frecuencia de Medición	Semestral		

Parámetros de semaforización		Meta Institucional	Meta Valor	Unidad de medida (meta valor)	Desagregado meta valor por género	
		100%	11,759	Documento	Hombre	Mujer
0	59.99	60.00	79.99	80.00	130	
■ ■	■ ■	■ ■	Sentido del Indicador	Línea Base (meta valor)	Año (Línea base)	
			Ascendente	11,759	2021	

Variables del Indicador

Nombre de la Variable	Unidad de medida	Tipo de Acumulación
Número de documentos electrónicos de acreditación y certificación de estudios expedidos (realizado)	Documento	Suma
Número de documentos electrónicos de acreditación y certificación de estudios expedidos (programado)	Documento	Suma

Fuente de Información

Medios de verificación

Supuestos

Observaciones

Id_mir

- 1 El presente documento despliega la información perteneciente a los indicadores estratégicos y gestión de aquellos programas presupuestarios que proveen de bienes y servicios que generan valor público a la ciudadanía jalisciense
- 2 Se muestra el número del Componente relacionado con el indicador.

GOBIERNO DEL ESTADO DE JALISCO
PRESUPUESTO DE EGRESOS PARA EL EJERCICIO FISCAL 2022
Ficha Técnica de Indicador

Sistema de Evaluación del Desempeño (SED)

Gobierno del Estado de Jalisco Secretaría de la Hacienda Pública

Datos del Programa

Planeación y Evaluación del Sistema Educativo Estatal

Eje: Desarrollo Social

Tema: Educación

¿Quién gasta?

04	Unidad Presupuestal	000	Unidad Responsable	00141	Unidad Ejecutora del Gasto
	Secretaría de Educación		Secretaría de Educación		Dirección General de Planeación

¿Para qué se gasta?

Finalidad	Función	Subfunción
Desarrollo Social	Educación	Otros Servicios Educativos y Actividades Inherentes

Presupuesto asignado al Programa Presupuestario

Monto \$215,228,015.00

Objetivos

Nivel	Clave Componente	Resumen Narrativo
Componente	I5	Sistema implementado de Preinscripción a Educación Básica

Datos del Indicador

Denominación	Método de cálculo
Total de documentos electrónicos de acreditación y certificación de estudios expedidos en educación básica	(Número de documentos electrónicos de acreditación y certificación de estudios expedidos en educación básica (Realizado) / Número de documentos electrónicos de acreditación y certificación de estudios expedidos en educación básica (Programado))*100

Descripción del Indicador
Se refiere al número de documentos electrónicos de acreditación y certificación de estudios de Educación Básica

Tipo de Indicador	Estratégico	Dimensión del Indicador	Eficacia	Año de Medición del Resultado	2022
Cobertura	Estatal	Frecuencia de Medición	Semestral		

Desagregado meta valor por género

Parámetros de semaforización		Meta Institucional	Meta Valor	Unidad de medida (meta valor)	Hombre	Mujer
0	59.99	100%	1,966,200	Documento	0.00	0.00
60.00	79.99	Sentido del Indicador	Línea Base (meta valor)	Año (Línea base)		
80.00	130	Ascendente	No disponible	No disponible		

Variables del Indicador

Nombre de la Variable	Unidad de medida	Tipo de Acumulación
Número de documentos electrónicos de acreditación y certificación de estudios expedidos en educación básica (realizado)	Documento	Suma
Número de documentos electrónicos de acreditación y certificación de estudios expedidos en educación básica (programado)	Documento	Suma

Fuente de Información Sistema de control escolar / Área de control escolar de Educación Media Superior y Educación Superior Docente

Medios de verificación Informe con base al Sistema de control escolar

Supuestos Padres de familia y tutores responden a la convocatoria de preinscripción a la Educación Básica

Observaciones

Id_mir 29457

- 1 El presente documento despliega la información perteneciente a los indicadores estratégicos y gestión de aquellos programas presupuestarios que proveen de bienes y servicios que generan valor público a la ciudadanía jalisciense
- 2 Se muestra el número del Componente relacionado con el indicador.

GOBIERNO DEL ESTADO DE JALISCO
PRESUPUESTO DE EGRESOS PARA EL EJERCICIO FISCAL 2022
Ficha Técnica de Indicador

Sistema de Evaluación del Desempeño (SED)

Gobierno del Estado de Jalisco		Secretaría de la Hacienda Pública	
Datos del Programa			
Programa Nacional de Inglés			
Eje: Desarrollo Social		Tema: Educación	
¿Quién gasta?			
04	Unidad Presupuestal	000	Unidad Responsable
Secretaría de Educación		Secretaría de Educación	
00149	Unidad Ejecutora del Gasto	Dirección General de Programas Estratégicos	
¿Para qué se gasta?			
Finalidad		Subfunción	
Desarrollo Social		Otros Servicios Educativos y Actividades Inherentes	
Presupuesto asignado al Programa Presupuestario			
Monto		\$358,200.00	
Objetivos			
Nivel	Clave Componente	Resumen Narrativo	
Fin			
Datos del Indicador			
Denominación		Método de cálculo	
Posición en el Índice de Rezago Social		$\left(\frac{\text{Posición en el Índice de Rezago Social (Realizado)}}{\text{Posición en el Índice de Rezago Social (Programado)}} \right) * 100$	
Descripción del Indicador			
Lugar que ocupa Jalisco dentro del contexto de las entidades federativas del país respecto al Índice de Rezago Social, el cual es una medida agregada que se compone de variables de educación, acceso a servicios de salud, servicios básicos en la vivienda, de calidad y espacios en la misma, y activos en el hogar. Es decir, proporciona el resumen de cuatro carencias sociales de la medición de pobreza del CONEVAL: rezago educativo, acceso a los servicios de salud, acceso a los servicios básicos en la vivienda, y la calidad y espacios en la vivienda.			
Tipo de Indicador	Estratégico	Dimensión del Indicador	Eficacia
Cobertura	Estatral	Frecuencia de Medición	Anual
		Año de Medición del Resultado	
		2022	
		Desagregado meta valor por género	
		Meta Institucional	Meta Valor
		100%	29
		Unidad de medida (meta valor)	Hombre
		Posición	0.00
		Mujer	0.00
Parámetros de semaforización			
0	0	0	0
		Sentido del Indicador	Línea Base (meta valor)
			24
		Año (Línea base)	
		2021	
Variables del Indicador			
Nombre de la Variable		Unidad de medida	Tipo de Acumulación
Posición en el Índice de Rezago Social (realizado)		Posición	Valor presente
Posición en el Índice de Rezago Social (programado)		Posición	Valor presente
Fuente de Información			
CONEVAL. Índice de Rezago Social a nivel municipal y por localidad, 2020.			
Medios de verificación			
Supuestos			
Observaciones			
Id_mir		25535	
1	El presente documento despliega la información perteneciente a los indicadores estratégicos y gestión de aquellos programas presupuestarios que proveen de bienes y servicios que generan valor público a la ciudadanía jalisciense		
2	Se muestra el número del Componente relacionado con el indicador.		

GOBIERNO DEL ESTADO DE JALISCO PRESUPUESTO DE EGRESOS PARA EL EJERCICIO FISCAL 2022 Ficha Técnica de Indicador

Sistema de Evaluación del Desempeño (SED)

Gobierno del Estado de Jalisco Secretaría de la Hacienda Pública

Datos del Programa
Acciones de Apoyo a la Currícula de Educación Básica

Eje: Desarrollo Social

Tema: Educación

¿Quién gasta?

04	Unidad Presupuestal	000	Unidad Responsable
	Secretaría de Educación		Secretaría de Educación
		00149	Unidad Ejecutora del Gasto
			Dirección General de Programas Estratégicos

¿Para qué se gasta?

Finalidad	Función	Subfunción
Desarrollo Social	Educación	Otros Servicios Educativos y Actividades Inherentes

Presupuesto asignado al Programa Presupuestario

Monto

Objetivos

Nivel	Clave Componente	Resumen Narrativo
Fin		

Datos del Indicador

Denominación	Método de cálculo
Posición en el Índice de Rezago Social	$(\text{Posición en el Índice de Rezago Social (Realizado)} / \text{Posición en el Índice de Rezago Social (Programado)}) * 100$

Descripción del Indicador
Lugar que ocupa Jalisco dentro del contexto de las entidades federativas del país respecto al Índice de Rezago Social, el cual es una medida agregada que se compone de variables de educación, acceso a servicios de salud, servicios básicos en la vivienda, de calidad y espacios en la misma, y activos en el hogar. Es decir, proporcióna el resumen de cuatro carencias sociales de la medición de pobreza del CONEVAL: rezago educativo, acceso a los servicios de salud, acceso a los servicios básicos en la vivienda, y la calidad y espacios en la vivienda.

Tipo de Indicador	Estratégico	Dimensión del Indicador	Eficacia	Año de Medición del Resultado	2022
Cobertura	Estatal	Frecuencia de Medición	Anual		

Desagregado meta valor por género

Parámetros de semaforización <div style="display: flex; justify-content: space-around; align-items: center;"> 0 0 </div> <div style="display: flex; justify-content: space-around; align-items: center; margin-top: 5px;"> </div>		Meta Institucional	Meta Valor	Unidad de medida (meta valor)	Hombre	Mujer
		100%	29	Posición	0.00	0.00
		Sentido del Indicador	Línea Base (meta valor)	Año (Línea base)		
			24	2021		

Variables del Indicador

Nombre de la Variable	Unidad de medida	Tipo de Acumulación
Posición en el Índice de Rezago Social (realizado)	Posición	Valor presente
Posición en el Índice de Rezago Social (programado)	Posición	Valor presente

Fuente de Información	CONEVAL. Índice de Rezago Social a nivel municipal y por localidad, 2020.
Medios de verificación	
Supuestos	
Observaciones	
Id_mir	25537

- 1 El presente documento despliega la información perteneciente a los indicadores estratégicos y gestión de aquellos programas presupuestarios que proveen de bienes y servicios que generan valor público a la ciudadanía jalisciense
- 2 Se muestra el número del Componente relacionado con el indicador.

GOBIERNO DEL ESTADO DE JALISCO PRESUPUESTO DE EGRESOS PARA EL EJERCICIO FISCAL 2022 Ficha Técnica de Indicador

Sistema de Evaluación del Desempeño (SED)

Gobierno del Estado de Jalisco Secretaría de la Hacienda Pública

Datos del Programa

Tecnologías aplicadas en el proceso de Enseñanza Aprendizaje en la Educación Básica

Eje: Desarrollo Social

Tema: Educación

¿Quién gasta?

04 Unidad Presupuestal	000 Unidad Responsable	00149 Unidad Ejecutora del Gasto
Secretaría de Educación	Secretaría de Educación	Dirección General de Programas Estratégicos

¿Para qué se gasta?

Finalidad	Función	Subfunción
Desarrollo Social	Educación	Otros Servicios Educativos y Actividades Inherentes

Presupuesto asignado al Programa Presupuestario

Monto

Objetivos

Nivel	Clave Componente	Resumen Narrativo
Fin		

Datos del Indicador

Denominación	Método de cálculo
Posición en el Índice de Rezago Social	$(\text{Posición en el Índice de Rezago Social (Realizado)} / \text{Posición en el Índice de Rezago Social (Programado)}) * 100$

Descripción del Indicador
Lugar que ocupa Jalisco dentro del contexto de las entidades federativas del país respecto al Índice de Rezago Social, el cual es una medida agregada que se compone de variables de educación, acceso a servicios de salud, servicios básicos en la vivienda, de calidad y espacios en la misma, y activos en el hogar. Es decir, proporcióna el resumen de cuatro carencias sociales de la medición de pobreza del CONEVAL: rezago educativo, acceso a los servicios de salud, acceso a los servicios básicos en la vivienda, y la calidad y espacios en la vivienda.

Tipo de Indicador	<input type="text" value="Estratégico"/>	Dimensión del Indicador	<input type="text" value="Eficacia"/>	Año de Medición del Resultado	<input type="text" value="2022"/>
Cobertura	<input type="text" value="Estatal"/>	Frecuencia de Medición	<input type="text" value="Anual"/>		

Desagregado meta valor por género

Parámetros de semaforización		Meta Institucional	Meta Valor	Unidad de medida (meta valor)	Hombre	Mujer
0	<input type="text"/>	100%	29	Posición	0.00	0.00
<input type="text"/>	<input type="text"/>	Sentido del Indicador	Línea Base (meta valor)	Año (Línea base)		
<input type="text"/>	<input type="text"/>	<input type="text"/>	24	2021		

Variables del Indicador

Nombre de la Variable	Unidad de medida	Tipo de Acumulación
Posición en el Índice de Rezago Social (realizado)	Posición	Valor presente
Posición en el Índice de Rezago Social (programado)	Posición	Valor presente

Fuente de Información	CONEVAL. Índice de Rezago Social a nivel municipal y por localidad, 2020.
Medios de verificación	
Supuestos	
Observaciones	
Id_mir	25539

- 1 El presente documento despliega la información perteneciente a los indicadores estratégicos y gestión de aquellos programas presupuestarios que proveen de bienes y servicios que generan valor público a la ciudadanía jalisciense
- 2 Se muestra el número del Componente relacionado con el indicador.

GOBIERNO DEL ESTADO DE JALISCO PRESUPUESTO DE EGRESOS PARA EL EJERCICIO FISCAL 2022 Ficha Técnica de Indicador

Sistema de Evaluación del Desempeño (SED)

Gobierno del Estado de Jalisco Secretaría de la Hacienda Pública

Datos del Programa
Programa Becas Jalisco

Eje: Desarrollo Social

Tema: Educación

¿Quién gasta?

04	Unidad Presupuestal	000	Unidad Responsable	00149	Unidad Ejecutora del Gasto
	Secretaría de Educación		Secretaría de Educación		Dirección General de Programas Estratégicos

¿Para qué se gasta?

Finalidad	Función	Subfunción
Desarrollo Social	Educación	Otros Servicios Educativos y Actividades Inherentes

Presupuesto asignado al Programa Presupuestario

 Monto
Objetivos

Nivel	Clave Componente	Resumen Narrativo
Fin		

Datos del Indicador

Denominación	Método de cálculo
Posición en el Índice de Rezago Social	$(\text{Posición en el Índice de Rezago Social (Realizado)} / \text{Posición en el Índice de Rezago Social (Programado)}) * 100$

Descripción del Indicador
Lugar que ocupa Jalisco dentro del contexto de las entidades federativas del país respecto al Índice de Rezago Social, el cual es una medida agregada que se compone de variables de educación, acceso a servicios de salud, servicios básicos en la vivienda, de calidad y espacios en la misma, y activos en el hogar. Es decir, proporciona el resumen de cuatro carencias sociales de la medición de pobreza del CONEVAL: rezago educativo, acceso a los servicios de salud, acceso a los servicios básicos en la vivienda, y la calidad y espacios en la vivienda.

Tipo de Indicador	<input type="text" value="Estratégico"/>	Dimensión del Indicador	<input type="text" value="Eficacia"/>	Año de Medición del Resultado	<input type="text" value="2022"/>
Cobertura	<input type="text" value="Estatal"/>	Frecuencia de Medición	<input type="text" value="Anual"/>		

Desagregado meta valor por género

Parámetros de semaforización		Meta Institucional	Meta Valor	Unidad de medida (meta valor)	Hombre	Mujer
0	<input type="text"/>	100%	29	Posición	0.00	0.00
<input type="text"/>	<input type="text"/>	Sentido del Indicador	Línea Base (meta valor)	Año (Línea base)		
<input type="text"/>	<input type="text"/>	<input type="text"/>	24	2021		

VARIABLES DEL INDICADOR

Nombre de la Variable	Unidad de medida	Tipo de Acumulación
Posición en el Índice de Rezago Social (realizado)	Posición	Valor presente
Posición en el Índice de Rezago Social (programado)	Posición	Valor presente

Fuente de Información	CONEVAL. Índice de Rezago Social a nivel municipal y por localidad, 2020.
Medios de verificación	
Supuestos	
Observaciones	
Id_mir	25541

- 1 El presente documento despliega la información perteneciente a los indicadores estratégicos y gestión de aquellos programas presupuestarios que proveen de bienes y servicios que generan valor público a la ciudadanía jalisciense
- 2 Se muestra el número del Componente relacionado con el indicador.

GOBIERNO DEL ESTADO DE JALISCO
PRESUPUESTO DE EGRESOS PARA EL EJERCICIO FISCAL 2022
Ficha Técnica de Indicador

Sistema de Evaluación del Desempeño (SED)

Gobierno del Estado de Jalisco		Secretaría de la Hacienda Pública	
Datos del Programa			
Fomento de la salud de los alumnos de Educación Básica			
Eje: Desarrollo Social		Tema: Educación	
¿Quién gasta?			
04	Unidad Presupuestal	000	Unidad Responsable
Secretaría de Educación		Secretaría de Educación	
00149	Unidad Ejecutora del Gasto	Dirección General de Programas Estratégicos	
¿Para qué se gasta?			
Finalidad		Función	
Desarrollo Social		Educación	
		Subfunción	
		Otros Servicios Educativos y Actividades Inherentes	
Presupuesto asignado al Programa Presupuestario			
		Monto	
		\$18,178,635.00	
Objetivos			
Nivel	Clave Componente	Resumen Narrativo	
Fin			
Datos del Indicador			
Denominación		Método de cálculo	
Posición en el Índice de Rezago Social		$\left(\frac{\text{Posición en el Índice de Rezago Social (Realizado)}}{\text{Posición en el Índice de Rezago Social (Programado)}} \right) * 100$	
Descripción del Indicador			
Lugar que ocupa Jalisco dentro del contexto de las entidades federativas del país respecto al Índice de Rezago Social, el cual es una medida agregada que se compone de variables de educación, acceso a servicios de salud, servicios básicos en la vivienda, de calidad y espacios en la misma, y activos en el hogar. Es decir, proporcióna el resumen de cuatro carencias sociales de la medición de pobreza del CONEVAL: rezago educativo, acceso a los servicios de salud, acceso a los servicios básicos en la vivienda, y la calidad y espacios en la vivienda.			
Tipo de Indicador	Estratégico	Dimensión del Indicador	Eficacia
Cobertura	Estatal	Frecuencia de Medición	Anual
		Año de Medición del Resultado	
		2022	
		Desagregado meta valor por género	
		Meta Institucional	Meta Valor
		100%	29
		Unidad de medida (meta valor)	Hombre
		Posición	0.00
		Mujer	0.00
Parámetros de semaforización		Sentido del Indicador	
0	0	Línea Base (meta valor)	
■	■	Año (Línea base)	
■	■	24	
■	■	2021	
Variables del Indicador			
Nombre de la Variable		Unidad de medida	Tipo de Acumulación
Posición en el Índice de Rezago Social (realizado)		Posición	Valor presente
Posición en el Índice de Rezago Social (programado)		Posición	Valor presente
Fuente de Información			
CONEVAL. Índice de Rezago Social a nivel municipal y por localidad, 2020.			
Medios de verificación			
Supuestos			
Observaciones			
Id_mir		25543	

- 1 El presente documento despliega la información perteneciente a los indicadores estratégicos y gestión de aquellos programas presupuestarios que proveen de bienes y servicios que generan valor público a la ciudadanía jalisciense
- 2 Se muestra el número del Componente relacionado con el indicador.

GOBIERNO DEL ESTADO DE JALISCO PRESUPUESTO DE EGRESOS PARA EL EJERCICIO FISCAL 2022 Ficha Técnica de Indicador

Sistema de Evaluación del Desempeño (SED)

Gobierno del Estado de Jalisco Secretaría de la Hacienda Pública

Datos del Programa

Becas para hijas e hijos de policías

Eje: Desarrollo Social

Tema: Educación

¿Quién gasta?

04	Unidad Presupuestal	000	Unidad Responsable	00149	Unidad Ejecutora del Gasto
	Secretaría de Educación		Secretaría de Educación		Dirección General de Programas Estratégicos

¿Para qué se gasta?

Finalidad	Función	Subfunción
Desarrollo Social	Educación	Otros Servicios Educativos y Actividades Inherentes

Presupuesto asignado al Programa Presupuestario

Monto

Objetivos

Nivel	Clave Componente	Resumen Narrativo
Fin		

Datos del Indicador

Denominación	Método de cálculo
Posición en el Índice de Rezago Social	$(\text{Posición en el Índice de Rezago Social (Realizado)} / \text{Posición en el Índice de Rezago Social (Programado)}) * 100$

Descripción del Indicador
Lugar que ocupa Jalisco dentro del contexto de las entidades federativas del país respecto al Índice de Rezago Social, el cual es una medida agregada que se compone de variables de educación, acceso a servicios de salud, servicios básicos en la vivienda, de calidad y espacios en la misma, y activos en el hogar. Es decir, proporcióna el resumen de cuatro carencias sociales de la medición de pobreza del CONEVAL: rezago educativo, acceso a los servicios de salud, acceso a los servicios básicos en la vivienda, y la calidad y espacios en la vivienda.

Tipo de Indicador	<input type="text" value="Estratégico"/>	Dimensión del Indicador	<input type="text" value="Eficacia"/>	Año de Medición del Resultado	<input type="text" value="2022"/>
Cobertura	<input type="text" value="Estatal"/>	Frecuencia de Medición	<input type="text" value="Anual"/>		

Desagregado meta valor por género

Parámetros de semaforización		Meta Institucional	Meta Valor	Unidad de medida (meta valor)	Hombre	Mujer
0	<input type="text"/>	100%	29	Posición	0.00	0.00
<input type="text"/>	<input type="text"/>	Sentido del Indicador	Línea Base (meta valor)	Año (Línea base)		
<input type="text"/>	<input type="text"/>	<input type="text"/>	24	2021		

Variables del Indicador


Nombre de la Variable	Unidad de medida	Tipo de Acumulación
Posición en el Índice de Rezago Social (realizado)	Posición	Valor presente
Posición en el Índice de Rezago Social (programado)	Posición	Valor presente

Fuente de Información	CONEVAL. Índice de Rezago Social a nivel municipal y por localidad, 2020.
Medios de verificación	
Supuestos	
Observaciones	
Id_mir	25725

- 1 El presente documento despliega la información perteneciente a los indicadores estratégicos y gestión de aquellos programas presupuestarios que proveen de bienes y servicios que generan valor público a la ciudadanía jalisciense
- 2 Se muestra el número del Componente relacionado con el indicador.

GOBIERNO DEL ESTADO DE JALISCO
PRESUPUESTO DE EGRESOS PARA EL EJERCICIO FISCAL 2022
Ficha Técnica de Indicador

Sistema de Evaluación del Desempeño (SED)

Gobierno del Estado de Jalisco		Secretaría de la Hacienda Pública	
Datos del Programa			
Becas para hijas e hijos de militares			
Eje: Desarrollo Social		Tema: Educación	
¿Quién gasta?			
04	Unidad Presupuestal	000	Unidad Responsable
Secretaría de Educación		Secretaría de Educación	
00149	Unidad Ejecutora del Gasto	Dirección General de Programas Estratégicos	
¿Para qué se gasta?			
Finalidad		Función	
Desarrollo Social		Educación	
		Subfunción	
		Otros Servicios Educativos y Actividades Inherentes	
Presupuesto asignado al Programa Presupuestario			
		Monto	
		\$1,408,000.00	
Objetivos			
Nivel	Clave Componente	Resumen Narrativo	
Fin			
Datos del Indicador			
Denominación		Método de cálculo	
Posición en el Índice de Rezago Social		$\left(\frac{\text{Posición en el Índice de Rezago Social (Realizado)}}{\text{Posición en el Índice de Rezago Social (Programado)}} \right) * 100$	
Descripción del Indicador			
Lugar que ocupa Jalisco dentro del contexto de las entidades federativas del país respecto al Índice de Rezago Social, el cual es una medida agregada que se compone de variables de educación, acceso a servicios de salud, servicios básicos en la vivienda, de calidad y espacios en la misma, y activos en el hogar. Es decir, proporcióna el resumen de cuatro carencias sociales de la medición de pobreza del CONEVAL: rezago educativo, acceso a los servicios de salud, acceso a los servicios básicos en la vivienda, y la calidad y espacios en la vivienda.			
Tipo de Indicador	Estratégico	Dimensión del Indicador	Eficacia
Cobertura	Estatal	Frecuencia de Medición	Anual
		Desagregado meta valor por género	
Parámetros de semaforización		Meta Institucional	Meta Valor
0		100%	29
		Sentido del Indicador	Línea Base (meta valor)
0		24	Año (Línea base)
0		2021	2021
Variables del Indicador			
Nombre de la Variable		Unidad de medida	Tipo de Acumulación
Posición en el Índice de Rezago Social (realizado)		Posición	Valor presente
Posición en el Índice de Rezago Social (programado)		Posición	Valor presente
Fuente de Información			
CONEVAL. Índice de Rezago Social a nivel municipal y por localidad, 2020.			
Medios de verificación			
Supuestos			
Observaciones			
Id_mir	25726		

- 1 El presente documento despliega la información perteneciente a los indicadores estratégicos y gestión de aquellos programas presupuestarios que proveen de bienes y servicios que generan valor público a la ciudadanía jalisciense
- 2 Se muestra el número del Componente relacionado con el indicador.

EL ESTADO DE JALISCO

PERIÓDICO OFICIAL

364

GOBIERNO DEL ESTADO DE JALISCO PRESUPUESTO DE EGRESOS PARA EL EJERCICIO FISCAL 2022 Ficha Técnica de Indicador

Sistema de Evaluación del Desempeño (SED)						
Gobierno del Estado de Jalisco			Secretaría de la Hacienda Pública			
Datos del Programa						
Programa Nacional de Inglés						
Eje: Desarrollo Social			Tema: Educación			
¿Quién gasta?						
04	Unidad Presupuestal	000	Unidad Responsable	00149	Unidad Ejecutora del Gasto	
Secretaría de Educación		Secretaría de Educación		Dirección General de Programas Estratégicos		
¿Para qué se gasta?						
Finalidad		Función		Subfunción		
Desarrollo Social		Educación		Otros Servicios Educativos y Actividades Inherentes		
Presupuesto asignado al Programa Presupuestario						
Monto			\$358,200.00			
Objetivos						
Nivel	Clave Componente	Resumen Narrativo				
Propósito						
Datos del Indicador						
Denominación			Método de cálculo			
Porcentaje de la población mayor de 15 años con rezago educativo			$\left(\frac{\text{Total de personas de 15 años y más en condiciones de rezago educativo entre el total de la población estatal de 15 años y más. (Realizado)}}{\text{Total de personas de 15 años y más en condiciones de rezago educativo entre el total de la población estatal de 15 años y más. (Programado)}} \right) * 100$			
Descripción del Indicador						
Porcentaje de la población mayor de 15 años (adultos) que no tienen desarrolladas las habilidades básicas para leer, escribir y hacer cuentas, o que no iniciaron o no concluyeron su educación primaria o secundaria.						
Tipo de Indicador	Estratégico	Dimensión del Indicador	Eficacia	Año de Medición del Resultado	2022	
Cobertura	Estatal	Frecuencia de Medición	Anual			
Desagregado meta valor por género						
Parámetros de semaforización		Meta Institucional	Meta Valor	Unidad de medida (meta valor)	Hombre	Mujer
0	0	100%	30	Porcentaje	0.00	0.00
		Sentido del Indicador	Línea Base (meta valor)	Año (Línea base)		
		0	32	2021		
Variables del Indicador						
Nombre de la Variable			Unidad de medida	Tipo de Acumulación		
Total de personas de 15 años y más en condiciones de rezago educativo entre el total de la población estatal de 15 años y más. (realizado)			Porcentaje	Valor presente		
Total de personas de 15 años y más en condiciones de rezago educativo entre el total de la población estatal de 15 años y más. (programado)			Porcentaje	Valor presente		
Fuente de Información	Instituto Nacional para la Educación de los Adultos (INEA). Instituto Estatal para la Educación de Jóvenes y Adultos (INEEJAD), Cifras a diciembre de 2020.					
Medios de verificación						
Supuestos						
Observaciones						
Id_mir	33490					

- 1 El presente documento despliega la información perteneciente a los indicadores estratégicos y gestión de aquellos programas presupuestarios que proveen de bienes y servicios que generan valor público a la ciudadanía jalisciense
- 2 Se muestra el número del Componente relacionado con el indicador.

GOBIERNO DEL ESTADO DE JALISCO PRESUPUESTO DE EGRESOS PARA EL EJERCICIO FISCAL 2022 Ficha Técnica de Indicador

Sistema de Evaluación del Desempeño (SED)

Gobierno del Estado de Jalisco Secretaría de la Hacienda Pública

Datos del Programa

Acciones de Apoyo a la Currícula de Educación Básica

Eje: Desarrollo Social

Tema: Educación

¿Quién gasta?

04	Unidad Presupuestal	000	Unidad Responsable
	Secretaría de Educación		Secretaría de Educación
		00149	Unidad Ejecutora del Gasto
			Dirección General de Programas Estratégicos

¿Para qué se gasta?

Finalidad	Función	Subfunción
Desarrollo Social	Educación	Otros Servicios Educativos y Actividades Inherentes

Presupuesto asignado al Programa Presupuestario

Monto

Objetivos

Nivel	Clave Componente	Resumen Narrativo
Propósito		

Datos del Indicador

Denominación	Método de cálculo
Grado promedio de escolaridad	(Número promedio de grados escolares aprobados por la población de 15 años y más (Realizado)/Número promedio de grados escolares aprobados por la población de 15 años y más (Programado))*100

Descripción del Indicador
Este indicador se refiere al número promedio de grados escolares aprobados por la población de 15 años y más. Puede considerarse como un patrón de medida, ya que fue diseñado de tal forma que permite una comparación internacional.

Tipo de Indicador	Estratégico	Dimensión del Indicador	Eficacia	Año de Medición del Resultado	2024
Cobertura	Estatal	Frecuencia de Medición	Anual		

Desagregado meta valor por género

Parámetros de semaforización		Meta Institucional	Meta Valor	Unidad de medida (meta valor)	Hombre	Mujer
0	59.99	100%	10	Grado promedio	No disponible	No disponible
60.00	79.99	Sentido del Indicador	Línea Base (meta valor)	Año (Línea base)		
80.00	130	Ascendente	10	2021		

Variables del Indicador

Nombre de la Variable	Unidad de medida	Tipo de Acumulación
Número promedio de grados escolares aprobados por la población de 15 años y más (realizado)	Grado promedio	Valor presente
Número promedio de grados escolares aprobados por la población de 15 años y más (programado)	Grado promedio	Valor presente
Fuente de Información	INEGI, Censo de Población y Vivienda 2020	
Medios de verificación		
Supuestos		
Observaciones		
Id_mir	33491	

- 1 El presente documento despliega la información perteneciente a los indicadores estratégicos y gestión de aquellos programas presupuestarios que proveen de bienes y servicios que generan valor público a la ciudadanía jalisciense
- 2 Se muestra el número del Componente relacionado con el indicador.

GOBIERNO DEL ESTADO DE JALISCO PRESUPUESTO DE EGRESOS PARA EL EJERCICIO FISCAL 2022 Ficha Técnica de Indicador

Sistema de Evaluación del Desempeño (SED)

Gobierno del Estado de Jalisco Secretaría de la Hacienda Pública

Datos del Programa
Tecnologías aplicadas en el proceso de Enseñanza Aprendizaje en la Educación Básica

Eje: Desarrollo Social

Tema: Educación

¿Quién gasta?

04	Unidad Presupuestal	000	Unidad Responsable
	Secretaría de Educación		Secretaría de Educación
		00149	Unidad Ejecutora del Gasto
			Dirección General de Programas Estratégicos

¿Para qué se gasta?

Finalidad	Función	Subfunción
Desarrollo Social	Educación	Otros Servicios Educativos y Actividades Inherentes

Presupuesto asignado al Programa Presupuestario

Monto

Objetivos

Nivel	Clave Componente	Resumen Narrativo
Propósito		

Datos del Indicador

Denominación	Método de cálculo
Grado promedio de escolaridad	(Número promedio de grados escolares aprobados por la población de 15 años y más (Realizado)/Número promedio de grados escolares aprobados por la población de 15 años y más (Programado))*100

Descripción del Indicador
Este indicador se refiere al número promedio de grados escolares aprobados por la población de 15 años y más. Puede considerarse como un patrón de medida, ya que fue diseñado de tal forma que permite una comparación internacional.

Tipo de Indicador	Estratégico	Dimensión del Indicador	Eficacia	Año de Medición del Resultado	2024
Cobertura	Estatal	Frecuencia de Medición	Anual		

Desagregado meta valor por género

Parámetros de semaforización		Meta Institucional	Meta Valor	Unidad de medida (meta valor)	Hombre	Mujer
0	59.99	100%	10	Grado promedio	No disponible	No disponible
60.00	79.99	Sentido del Indicador	Línea Base (meta valor)	Año (Línea base)		
80.00	130	Ascendente	10	2021		

Variables del Indicador

Nombre de la Variable	Unidad de medida	Tipo de Acumulación
Número promedio de grados escolares aprobados por la población de 15 años y más (realizado)	Grado promedio	Valor presente
Número promedio de grados escolares aprobados por la población de 15 años y más (programado)	Grado promedio	Valor presente
Fuente de Información	INEGI, Censo de Población y Vivienda 2020	
Medios de verificación		
Supuestos		
Observaciones		
Id_mir	33497	

- 1 El presente documento despliega la información perteneciente a los indicadores estratégicos y gestión de aquellos programas presupuestarios que proveen de bienes y servicios que generan valor público a la ciudadanía jalisciense
- 2 Se muestra el número del Componente relacionado con el indicador.

GOBIERNO DEL ESTADO DE JALISCO PRESUPUESTO DE EGRESOS PARA EL EJERCICIO FISCAL 2022 Ficha Técnica de Indicador

Sistema de Evaluación del Desempeño (SED)

Gobierno del Estado de Jalisco Secretaría de la Hacienda Pública

Datos del Programa

Programa Becas Jalisco

Eje: Desarrollo Social

Tema: Educación

¿Quién gasta?

04	Unidad Presupuestal	000	Unidad Responsable
	Secretaría de Educación		Secretaría de Educación
		00149	Unidad Ejecutora del Gasto
			Dirección General de Programas Estratégicos

¿Para qué se gasta?

Finalidad	Función	Subfunción
Desarrollo Social	Educación	Otros Servicios Educativos y Actividades Inherentes

Presupuesto asignado al Programa Presupuestario

Monto

Objetivos

Nivel	Clave Componente	Resumen Narrativo
Propósito		

Datos del Indicador

Denominación	Método de cálculo
Grado promedio de escolaridad	(Número promedio de grados escolares aprobados por la población de 15 años y más (Realizado)/Número promedio de grados escolares aprobados por la población de 15 años y más (Programado))*100

Descripción del Indicador
Este indicador se refiere al número promedio de grados escolares aprobados por la población de 15 años y más. Puede considerarse como un patrón de medida, ya que fue diseñado de tal forma que permite una comparación internacional.

Tipo de Indicador	Estratégico	Dimensión del Indicador	Eficacia	Año de Medición del Resultado	2024
Cobertura	Estatal	Frecuencia de Medición	Anual		

Desagregado meta valor por género

Parámetros de semaforización		Meta Institucional	Meta Valor	Unidad de medida (meta valor)	Hombre	Mujer
0	59.99	100%	10	Grado promedio	No disponible	No disponible
60.00	79.99	Sentido del Indicador	Línea Base (meta valor)	Año (Línea base)		
80.00	130	Ascendente	10	2021		

Variables del Indicador

Nombre de la Variable	Unidad de medida	Tipo de Acumulación
Número promedio de grados escolares aprobados por la población de 15 años y más (realizado)	Grado promedio	Valor presente
Número promedio de grados escolares aprobados por la población de 15 años y más (programado)	Grado promedio	Valor presente
Fuente de Información	INEGI, Censo de Población y Vivienda 2020	
Medios de verificación		
Supuestos		
Observaciones		
Id_mir	33500	

- 1 El presente documento despliega la información perteneciente a los indicadores estratégicos y gestión de aquellos programas presupuestarios que proveen de bienes y servicios que generan valor público a la ciudadanía jalisciense
- 2 Se muestra el número del Componente relacionado con el indicador.

GOBIERNO DEL ESTADO DE JALISCO PRESUPUESTO DE EGRESOS PARA EL EJERCICIO FISCAL 2022 Ficha Técnica de Indicador

Sistema de Evaluación del Desempeño (SED)

Gobierno del Estado de Jalisco Secretaría de la Hacienda Pública

Datos del Programa
Becas para hijas e hijos de policías

Eje: Desarrollo Social

Tema: Educación

¿Quién gasta?

04	Unidad Presupuestal	000	Unidad Responsable	00149	Unidad Ejecutora del Gasto
	Secretaría de Educación		Secretaría de Educación		Dirección General de Programas Estratégicos

¿Para qué se gasta?

Finalidad	Función	Subfunción
Desarrollo Social	Educación	Otros Servicios Educativos y Actividades Inherentes

Presupuesto asignado al Programa Presupuestario

Monto

Objetivos

Nivel	Clave Componente	Resumen Narrativo
Propósito		

Datos del Indicador

Denominación Grado promedio de escolaridad	Método de cálculo (Número promedio de grados escolares aprobados por la población de 15 años y más (Realizado)/Número promedio de grados escolares aprobados por la población de 15 años y más (Programado))*100
--	--

Descripción del Indicador
Este indicador se refiere al número promedio de grados escolares aprobados por la población de 15 años y más. Puede considerarse como un patrón de medida, ya que fue diseñado de tal forma que permite una comparación internacional.

Tipo de Indicador	<input type="text" value="Estratégico"/>	Dimensión del Indicador	<input type="text" value="Eficacia"/>	Año de Medición del Resultado	<input type="text" value="2024"/>
Cobertura	<input type="text" value="Estatal"/>	Frecuencia de Medición	<input type="text" value="Anual"/>		

Desagregado meta valor por género

Parámetros de semaforización	Meta Institucional	Meta Valor	Unidad de medida (meta valor)	Hombre	Mujer												
<table style="display: inline-table; border-collapse: collapse;"> <tr> <td style="border: 1px solid black; padding: 2px;">0</td> <td style="border: 1px solid black; padding: 2px;">59.99</td> <td style="border: 1px solid black; padding: 2px;">60.00</td> <td style="border: 1px solid black; padding: 2px;">79.99</td> <td style="border: 1px solid black; padding: 2px;">80.00</td> <td style="border: 1px solid black; padding: 2px;">130</td> </tr> <tr> <td style="background-color: red; width: 15px; height: 15px;"></td> <td style="background-color: red; width: 15px; height: 15px;"></td> <td style="background-color: yellow; width: 15px; height: 15px;"></td> <td style="background-color: yellow; width: 15px; height: 15px;"></td> <td style="background-color: green; width: 15px; height: 15px;"></td> <td style="background-color: green; width: 15px; height: 15px;"></td> </tr> </table>	0	59.99	60.00	79.99	80.00	130							100%	10	Grado promedio	No disponible	No disponible
0	59.99	60.00	79.99	80.00	130												
	Sentido del Indicador	Línea Base (meta valor)	Año (Línea base)														
	Ascendente	10	2021														

Variables del Indicador

Nombre de la Variable	Unidad de medida	Tipo de Acumulación
Número promedio de grados escolares aprobados por la población de 15 años y más (realizado)	Grado promedio	Valor presente
Número promedio de grados escolares aprobados por la población de 15 años y más (programado)	Grado promedio	Valor presente
Fuente de Información	<input type="text" value="INEGI, Censo de Población y Vivienda 2020"/>	
Medios de verificación	<input type="text"/>	
Supuestos	<input type="text"/>	
Observaciones	<input type="text"/>	
Id_mir	<input type="text" value="33504"/>	

- 1 El presente documento despliega la información perteneciente a los indicadores estratégicos y gestión de aquellos programas presupuestarios que proveen de bienes y servicios que generan valor público a la ciudadanía jalisciense
- 2 Se muestra el número del Componente relacionado con el indicador.

GOBIERNO DEL ESTADO DE JALISCO
PRESUPUESTO DE EGRESOS PARA EL EJERCICIO FISCAL 2022

Ficha Técnica de Indicador

Sistema de Evaluación del Desempeño (SED)

Gobierno del Estado de Jalisco		Secretaría de la Hacienda Pública	
Datos del Programa			
Becas para hijas e hijos de militares			
Eje: Desarrollo Social		Tema: Educación	
¿Quién gasta?			
04	Unidad Presupuestal	000	Unidad Responsable
Secretaría de Educación		Secretaría de Educación	
00149	Unidad Ejecutora del Gasto	Dirección General de Programas Estratégicos	
¿Para qué se gasta?			
Finalidad	Función	Subfunción	
Desarrollo Social	Educación	Otros Servicios Educativos y Actividades Inherentes	
Presupuesto asignado al Programa Presupuestario			
Monto		\$1,408,000.00	
Objetivos			
Nivel	Clave Componente	Resumen Narrativo	
Propósito			
Datos del Indicador			
Denominación		Método de cálculo	
Grado promedio de escolaridad		$\frac{\text{(Número promedio de grados escolares aprobados por la población de 15 años y más (Realizado))}}{\text{(Número promedio de grados escolares aprobados por la población de 15 años y más (Programado))}} \times 100$	
Descripción del Indicador			
Este indicador se refiere al número promedio de grados escolares aprobados por la población de 15 años y más. Puede considerarse como un patrón de medida, ya que fue diseñado de tal forma que permite una comparación internacional.			
Tipo de Indicador	Estratégico	Dimensión del Indicador	Eficacia
Cobertura	Estatal	Frecuencia de Medición	Anual
		Año de Medición del Resultado	2024
Desagregado meta valor por género			
		Unidad de medida (meta valor)	Hombre Mujer
		Grado promedio	No disponible No disponible
Parámetros de semaforización		Meta Institucional	Meta Valor
0	59.99	100%	10
60.00	79.99	Sentido del Indicador	Línea Base (meta valor)
80.00	130	Ascendente	10
		Año (Línea base)	2021
Variables del Indicador			
Nombre de la Variable		Unidad de medida	Tipo de Acumulación
Número promedio de grados escolares aprobados por la población de 15 años y más (realizado)		Grado promedio	Valor presente
Número promedio de grados escolares aprobados por la población de 15 años y más (programado)		Grado promedio	Valor presente
Fuente de Información	INEGI, Censo de Población y Vivienda 2020		
Medios de verificación			
Supuestos			
Observaciones			
Id_mir	33505		

- 1 El presente documento despliega la información perteneciente a los indicadores estratégicos y gestión de aquellos programas presupuestarios que proveen de bienes y servicios que generan valor público a la ciudadanía jalisciense
- 2 Se muestra el número del Componente relacionado con el indicador.

GOBIERNO DEL ESTADO DE JALISCO PRESUPUESTO DE EGRESOS PARA EL EJERCICIO FISCAL 2022 Ficha Técnica de Indicador

Sistema de Evaluación del Desempeño (SED)

Gobierno del Estado de Jalisco Secretaría de la Hacienda Pública

Datos del Programa

Fomento de la salud de los alumnos de Educación Básica

Eje: Desarrollo Social

Tema: Educación

¿Quién gasta?

04	Unidad Presupuestal	000	Unidad Responsable	00149	Unidad Ejecutora del Gasto
	Secretaría de Educación		Secretaría de Educación		Dirección General de Programas Estratégicos

¿Para qué se gasta?

Finalidad	Función	Subfunción
Desarrollo Social	Educación	Otros Servicios Educativos y Actividades Inherentes

Presupuesto asignado al Programa Presupuestario

Monto

Objetivos

Nivel	Clave Componente	Resumen Narrativo
Propósito		

Datos del Indicador

Denominación	Método de cálculo
Grado promedio de escolaridad	(Número promedio de grados escolares aprobados por la población de 15 años y más (Realizado)/Número promedio de grados escolares aprobados por la población de 15 años y más (Programado))*100

Descripción del Indicador
Este indicador se refiere al número promedio de grados escolares aprobados por la población de 15 años y más. Puede considerarse como un patrón de medida, ya que fue diseñado de tal forma que permite una comparación internacional.

Tipo de Indicador	Estratégico	Dimensión del Indicador	Eficacia	Año de Medición del Resultado	2024
Cobertura	Estatal	Frecuencia de Medición	Anual		

Desagregado meta valor por género

Parámetros de semaforización		Meta Institucional	Meta Valor	Unidad de medida (meta valor)	Hombre	Mujer
0	59.99	100%	10	Grado promedio	No disponible	No disponible
60.00	79.99	Sentido del Indicador	Línea Base (meta valor)	Año (Línea base)		
80.00	130	Ascendente	10	2021		

Variables del Indicador

Nombre de la Variable	Unidad de medida	Tipo de Acumulación
Número promedio de grados escolares aprobados por la población de 15 años y más (realizado)	Grado promedio	Valor presente
Número promedio de grados escolares aprobados por la población de 15 años y más (programado)	Grado promedio	Valor presente

Fuente de Información	INEGI, Censo de Población y Vivienda 2020
Medios de verificación	
Supuestos	
Observaciones	
Id_mir	33551

- 1 El presente documento despliega la información perteneciente a los indicadores estratégicos y gestión de aquellos programas presupuestarios que proveen de bienes y servicios que generan valor público a la ciudadanía jalisciense
- 2 Se muestra el número del Componente relacionado con el indicador.

GOBIERNO DEL ESTADO DE JALISCO
PRESUPUESTO DE EGRESOS PARA EL EJERCICIO FISCAL 2022
Ficha Técnica de Indicador

Sistema de Evaluación del Desempeño (SED)

Gobierno del Estado de Jalisco Secretaría de la Hacienda Pública

Datos del Programa

Acciones de Apoyo a la Currícula de Educación Básica

Eje: Desarrollo Social Tema: Educación

¿Quién gasta?

04	Unidad Presupuestal	000	Unidad Responsable	00149	Unidad Ejecutora del Gasto
	Secretaría de Educación		Secretaría de Educación		Dirección General de Programas Estratégicos

¿Para qué se gasta?

Finalidad	Función	Subfunción
Desarrollo Social	Educación	Otros Servicios Educativos y Actividades Inherentes

Presupuesto asignado al Programa Presupuestario

Monto

Objetivos

Nivel	Clave Componente	Resumen Narrativo
Componente	I5	Estudiantes de educación básica beneficiados con programas de razonamiento y habilidades del pensamiento

Datos del Indicador

Denominación	Método de cálculo
Total de estudiantes beneficiados por programas de habilidades del pensamiento	(Número de estudiantes beneficiados por programas de habilidades del pensamiento (Realizado) / Número de estudiantes beneficiados por programas de habilidades del pensamiento (Programado))*100

Descripción del Indicador
Se refiere al número de estudiantes de educación básica que se benefician de forma directa con los programas de razonamiento y habilidades del pensamiento

Tipo de Indicador	Estratégico	Dimensión del Indicador	Eficacia	Año de Medición del Resultado	2022
Cobertura	Estatral	Frecuencia de Medición	Semestral		

		Desagregado meta valor por género				
		Meta Institucional	Meta Valor	Unidad de medida (meta valor)	Hombre	Mujer
Parámetros de semaforización		100%	10,750	Estudiante	0.00	0.00
0	59.99	60.00	79.99	80.00	130	
		Sentido del Indicador	Línea Base (meta valor)	Año (Línea base)		
		Ascendente	7,375	2021		

Variables del Indicador

Nombre de la Variable	Unidad de medida	Tipo de Acumulación
Número de estudiantes beneficiados por programas de habilidades del pensamiento (realizado)	Estudiante	Suma
Número de estudiantes beneficiados por programas de habilidades del pensamiento (programado)	Estudiante	Suma

Fuente de Información

Medios de verificación

Supuestos

Observaciones

Id_mir

- 1 El presente documento despliega la información perteneciente a los indicadores estratégicos y gestión de aquellos programas presupuestarios que proveen de bienes y servicios que generan valor público a la ciudadanía jalisciense
- 2 Se muestra el número del Componente relacionado con el indicador.

GOBIERNO DEL ESTADO DE JALISCO PRESUPUESTO DE EGRESOS PARA EL EJERCICIO FISCAL 2022 Ficha Técnica de Indicador

Sistema de Evaluación del Desempeño (SED)

Gobierno del Estado de Jalisco Secretaría de la Hacienda Pública

Datos del Programa

Acciones de Apoyo a la Currícula de Educación Básica

Eje: Desarrollo Social

Tema: Educación

¿Quién gasta?

04	Unidad Presupuestal	000	Unidad Responsable	00149	Unidad Ejecutora del Gasto
	Secretaría de Educación		Secretaría de Educación		Dirección General de Programas Estratégicos

¿Para qué se gasta?

Finalidad	Función	Subfunción
Desarrollo Social	Educación	Otros Servicios Educativos y Actividades Inherentes

Presupuesto asignado al Programa Presupuestario

Monto

Objetivos

Nivel	Clave Componente	Resumen Narrativo
Componente	I2	Acciones de capacitación para las familias de alumnas y alumnos de educación básica para el fortalecimiento de la corresponsabilidad de las familias en la educación

Datos del Indicador

Denominación	Método de cálculo
Total de acciones de capacitación realizadas	$(\text{Número de acciones de capacitación (Realizado)} / \text{Número de acciones de capacitación (Programado)}) * 100$

Descripción del Indicador

Se refiere al número de acciones de capacitación que se imparten de manera presencial y en línea a través de los promotores de la Dirección de Formación a Padres de Familia /Recrea Familia; los talleres están diseñados para la orientación de las familias de alumnas y alumnos de educación básica para favorecer la corresponsabilidad de las familias en la educación

Tipo de Indicador	Estratégico	Dimensión del Indicador	Eficacia	Año de Medición del Resultado	2022
Cobertura	Estatal	Frecuencia de Medición	Semestral		

Desagregado meta valor por género

Parámetros de semaforización		Meta Institucional	Meta Valor	Unidad de medida (meta valor)	Hombre	Mujer
0	59.99	100%	25,000	Acción	0.00	0.00
60.00	79.99	Sentido del Indicador	Línea Base (meta valor)	Año (Línea base)		
80.00	130	Ascendente	No disponible	No disponible		

Variables del Indicador

Nombre de la Variable	Unidad de medida	Tipo de Acumulación
Número de acciones de capacitación (realizado)	Acción	Suma
Número de acciones de capacitación (programado)	Acción	Suma

Fuente de Información

Medios de verificación

Supuestos

Observaciones

Id_mir

- 1 El presente documento despliega la información perteneciente a los indicadores estratégicos y gestión de aquellos programas presupuestarios que proveen de bienes y servicios que generan valor público a la ciudadanía jalisciense
- 2 Se muestra el número del Componente relacionado con el indicador.

GOBIERNO DEL ESTADO DE JALISCO
PRESUPUESTO DE EGRESOS PARA EL EJERCICIO FISCAL 2022
Ficha Técnica de Indicador

Sistema de Evaluación del Desempeño (SED)

Gobierno del Estado de Jalisco		Secretaría de la Hacienda Pública	
Datos del Programa			
Acciones de Apoyo a la Currícula de Educación Básica			
Eje: Desarrollo Social		Tema: Educación	
¿Quién gasta?			
04	Unidad Presupuestal	000	Unidad Responsable
Secretaría de Educación		Secretaría de Educación	
00149	Unidad Ejecutora del Gasto	Dirección General de Programas Estratégicos	
¿Para qué se gasta?			
Finalidad		Subfunción	
Desarrollo Social		Otros Servicios Educativos y Actividades Inherentes	
Presupuesto asignado al Programa Presupuestario			
Monto		\$112,599,414.00	
Objetivos			
Nivel	Clave Componente	Resumen Narrativo	
Componente	D1	Capacitaciones realizadas para la detección, prevención, atención y actuación en casos de violencia contra niñas, niños y adolescentes, con perspectiva de género y derechos humanos.	
Datos del Indicador			
Denominación		Método de cálculo	
Total de capacitaciones en temáticas de prevención de violencia		$(\text{Número de capacitaciones en temáticas (Realizado)} / \text{Número de capacitaciones en temáticas (Programado)}) * 100$	
Descripción del Indicador			
Se refiere al número de capacitaciones que se realizan en las escuelas dirigidas a jefas y jefes de sector, supervisoras y supervisores, directoras y directores, docentes, personal de apoyo de la Secretaría de Educación y a las madres, padres de familia y tutores en las siguientes temáticas: resolución pacífica de conflictos, ley general de los derechos de las niñas, niños y adolescentes, responsabilidad de los servidores públicos en el sector educativo, cultura de paz, ley general acceso de las mujeres a una libre de violencia y protocolos para la detección, prevención, y actuación en caso de abuso sexual infantil, acoso escolar y maltrato en escuelas de educación básica			
Tipo de Indicador	Estratégico	Dimensión del Indicador	Eficacia
Cobertura	Estatal	Frecuencia de Medición	Semestral
		Año de Medición del Resultado	2022
Desagregado meta valor por género			
		Meta Institucional	Meta Valor
		100%	350
		Unidad de medida (meta valor)	Desagregado meta valor por género
		Capacitación	Hombre Mujer
			0.00 0.00
Parámetros de semaforización			
0	59.99	60.00	79.99
80.00	130		
		Sentido del Indicador	Línea Base (meta valor)
		Ascendente	140
		Año (Línea base)	
		2021	
VARIABLES DEL INDICADOR			
Nombre de la Variable		Unidad de medida	Tipo de Acumulación
Número de capacitaciones en temáticas (realizado)		Capacitación	Suma
Número de capacitaciones en temáticas (programado)		Capacitación	Suma
Fuente de Información			
Listas de asistencia. Reporte de capacitaciones realizadas. Formato de control de constancias emitidas por la unidad capacitadora. /Dirección para la Equidad y Prevención de la Violencia			
Medios de verificación			
Reporte de avances de indicadores de la Dirección General de Programas Estratégicos			
Supuestos			
El personal directivo, docente y personal de apoyo de las escuelas otorgan las facilidades y muestran interés para participar en los talleres y capacitaciones que se imparten			
Observaciones			
Id_ mir	29797		
1	El presente documento despliega la información perteneciente a los indicadores estratégicos y gestión de aquellos programas presupuestarios que proveen de bienes y servicios que generan valor público a la ciudadanía jalisciense		
2	Se muestra el número del Componente relacionado con el indicador.		

GOBIERNO DEL ESTADO DE JALISCO PRESUPUESTO DE EGRESOS PARA EL EJERCICIO FISCAL 2022 Ficha Técnica de Indicador

Sistema de Evaluación del Desempeño (SED)

Gobierno del Estado de Jalisco Secretaría de la Hacienda Pública

Datos del Programa

Acciones de Apoyo a la Currícula de Educación Básica

Eje: Desarrollo Social

Tema: Educación

¿Quién gasta?

04	Unidad Presupuestal	000	Unidad Responsable	00149	Unidad Ejecutora del Gasto
	Secretaría de Educación		Secretaría de Educación		Dirección General de Programas Estratégicos

¿Para qué se gasta?

Finalidad	Función	Subfunción
Desarrollo Social	Educación	Otros Servicios Educativos y Actividades Inherentes

Presupuesto asignado al Programa Presupuestario

Monto

Objetivos

Nivel	Clave Componente	Resumen Narrativo
Componente	D3	Actividades artísticas y culturales realizadas en escuelas de educación básica


Datos del Indicador

Denominación	Método de cálculo
Total de actividades artísticas y culturales	(Número de actividades artísticas y culturales (Realizado) / Número de actividades artísticas y culturales (Programado))*100

Descripción del Indicador
Se refiere al número de actividades artísticas y culturales realizadas en escuelas de educación básica, a través de promotores de actividades artísticas elementales, conciertos didácticos, presentaciones teatrales, talleres y exposiciones

Tipo de Indicador	<input type="text" value="Estratégico"/>	Dimensión del Indicador	<input type="text" value="Eficacia"/>	Año de Medición del Resultado	<input type="text" value="2022"/>
Cobertura	<input type="text" value="Estatal"/>	Frecuencia de Medición	<input type="text" value="Semestral"/>		

Desagregado meta valor por género

Parámetros de semaforización						Meta Institucional	Meta Valor	Unidad de medida (meta valor)	Hombre	Mujer
0	59.99	60.00	79.99	80.00	130	100%	560	Actividad	0.00	0.00
						Sentido del Indicador	Línea Base (meta valor)	Año (Línea base)		
						Ascendente	400	2021		

Variables del Indicador

Nombre de la Variable	Unidad de medida	Tipo de Acumulación
Número de actividades artísticas y culturales (realizado)	Actividad	Suma
Número de actividades artísticas y culturales (programado)	Actividad	Suma

Fuente de Información

Medios de verificación

Supuestos

Observaciones

Id_mir

- 1 El presente documento despliega la información perteneciente a los indicadores estratégicos y gestión de aquellos programas presupuestarios que proveen de bienes y servicios que generan valor público a la ciudadanía jalisciense
- 2 Se muestra el número del Componente relacionado con el indicador.

GOBIERNO DEL ESTADO DE JALISCO
PRESUPUESTO DE EGRESOS PARA EL EJERCICIO FISCAL 2022
Ficha Técnica de Indicador

Sistema de Evaluación del Desempeño (SED)

Gobierno del Estado de Jalisco		Secretaría de la Hacienda Pública	
Datos del Programa			
Programa Nacional de Inglés			
Eje: Desarrollo Social		Tema: Educación	
¿Quién gasta?			
04	Unidad Presupuestal	000	Unidad Responsable
Secretaría de Educación		Secretaría de Educación	
00149	Unidad Ejecutora del Gasto	Dirección General de Programas Estratégicos	
¿Para qué se gasta?			
Finalidad		Subfunción	
Desarrollo Social		Otros Servicios Educativos y Actividades Inherentes	
Presupuesto asignado al Programa Presupuestario			
Monto		\$358,200.00	
Objetivos			
Nivel	Clave Componente	Resumen Narrativo	
Componente	I6	Paquetes de material didáctico entregados a escuelas para el fortalecimiento de la enseñanza del inglés como segundo idioma	
Datos del Indicador			
Denominación		Método de cálculo	
Total de paquetes de material didáctico entregados		$(\text{Número de paquetes de material didáctico (Realizado)} / \text{Número de paquetes de material didáctico (Programado)}) * 100$	
Descripción del Indicador			
Se refiere al número de paquetes de material didáctico entregados a las escuelas públicas de educación básica de los niveles de preescolar y primaria			
Tipo de Indicador	Estratégico	Dimensión del Indicador	Eficacia
Cobertura	Estatal	Frecuencia de Medición	Semestral
		Año de Medición del Resultado	2022
Desagregado meta valor por género			
Parámetros de semaforización		Meta Institucional	Meta Valor
0	59.99	100%	300
60.00	79.99	Unidad de medida (meta valor)	Unidad de medida (meta valor)
80.00	130	Paquete	Paquete
130		Hombr	Mujer
■	■	0.00	0.00
■	■		
■	■		
■	■		
		Sentido del Indicador	Línea Base (meta valor)
		Ascendente	150
		Año (Línea base)	2021
VARIABLES DEL INDICADOR			
Nombre de la Variable		Unidad de medida	Tipo de Acumulación
Número de paquetes de material didáctico (realizado)		Paquete	Suma
Número de paquetes de material didáctico (programado)		Paquete	Suma
Fuente de Información			
Recibos de entrega de los materiales por escuela/ Dirección de Lenguas Extranjeras			
Medios de verificación			
Informes trimestrales de avances que se remiten al Programa Nacional de Inglés (PRONI)			
Supuestos			
Las instituciones que otorgan el material apoyan al programa en tiempo y forma			
Observaciones			
Id_mir		29813	

- 1 El presente documento despliega la información perteneciente a los indicadores estratégicos y gestión de aquellos programas presupuestarios que proveen de bienes y servicios que generan valor público a la ciudadanía jalisciense
- 2 Se muestra el número del Componente relacionado con el indicador.

GOBIERNO DEL ESTADO DE JALISCO PRESUPUESTO DE EGRESOS PARA EL EJERCICIO FISCAL 2022 Ficha Técnica de Indicador

Sistema de Evaluación del Desempeño (SED)

Gobierno del Estado de Jalisco	Secretaría de la Hacienda Pública
---------------------------------------	--

Datos del Programa
Programa Nacional de Inglés

Eje: Desarrollo Social

Tema: Educación

¿Quién gasta?

04 Unidad Presupuestal	000 Unidad Responsable	00149 Unidad Ejecutora del Gasto
Secretaría de Educación	Secretaría de Educación	Dirección General de Programas Estratégicos

¿Para qué se gasta?

Finalidad	Función	Subfunción
Desarrollo Social	Educación	Otros Servicios Educativos y Actividades Inherentes

Presupuesto asignado al Programa Presupuestario

 Monto
Objetivos

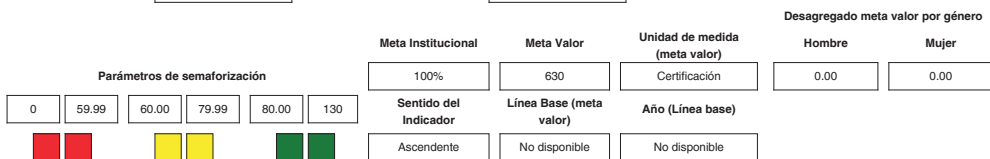
Nivel	Clave Componente	Resumen Narrativo
Componente	I5	Certificaciones nacionales y/o internacionales otorgadas para las alumnas y alumnos, docentes y Asesores Externos Especializados en el idioma inglés como segunda lengua

Datos del Indicador

Denominación	Método de cálculo
Total de certificaciones nacionales y/o internacionales	$(\text{Número de certificaciones nacionales e internacionales (Realizado)} / \text{Número de certificaciones nacionales e internacionales (Programado)}) * 100$

Descripción del Indicador
Se refiere al número de certificaciones nacionales y/o internacionales que se otorgan a las y los alumnos, Asesores Externos Especializados y docentes de educación básica que se interesan, participan y concluyen el proceso para obtener una certificación en el dominio del idioma inglés y/o competencias didácticas

Tipo de Indicador	<input type="text" value="Estratégico"/>	Dimensión del Indicador	<input type="text" value="Eficacia"/>	Año de Medición del Resultado	<input type="text" value="2022"/>
Cobertura	<input type="text" value="Estatal"/>	Frecuencia de Medición	<input type="text" value="Semestral"/>		



Variables del Indicador		Unidad de medida	Tipo de Acumulación
Número de certificaciones nacionales e internacionales (realizado)		Certificación	Suma
Número de certificaciones nacionales e internacionales (programado)		Certificación	Suma

Fuente de Información Bases de datos de certificaciones nacionales y/o internacionales para docentes, Asesores Externos Especializados, alumnas y alumnos que concluyen los procesos de certificación /Dirección de Lenguas Extranjeras

Medios de verificación Informes trimestrales de avances que se remiten al Programa Nacional de Inglés (PRONI)

Supuestos Los Asesores Externos Especializados, y/o docentes así como alumnas y alumnos se interesan y participan en todas las etapas del proceso de certificación del dominio del idioma inglés y competencias didácticas

Observaciones

Id_mir

- 1 El presente documento despliega la información perteneciente a los indicadores estratégicos y gestión de aquellos programas presupuestarios que proveen de bienes y servicios que generan valor público a la ciudadanía jalisciense
- 2 Se muestra el número del Componente relacionado con el indicador.

GOBIERNO DEL ESTADO DE JALISCO PRESUPUESTO DE EGRESOS PARA EL EJERCICIO FISCAL 2022 Ficha Técnica de Indicador

Sistema de Evaluación del Desempeño (SED)

Gobierno del Estado de Jalisco Secretaría de la Hacienda Pública

Datos del Programa

Tecnologías aplicadas en el proceso de Enseñanza Aprendizaje en la Educación Básica

Eje: Desarrollo Social

Tema: Educación

¿Quién gasta?

04	Unidad Presupuestal	000	Unidad Responsable	00149	Unidad Ejecutora del Gasto
	Secretaría de Educación		Secretaría de Educación		Dirección General de Programas Estratégicos

¿Para qué se gasta?

Finalidad	Función	Subfunción
Desarrollo Social	Educación	Otros Servicios Educativos y Actividades Inherentes

Presupuesto asignado al Programa Presupuestario

Monto

Objetivos

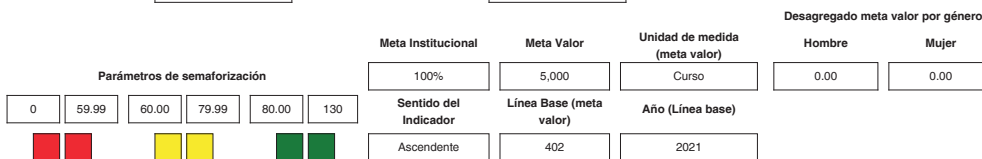
Nivel	Clave Componente	Resumen Narrativo
Componente	03	Cursos realizados para el uso y aprovechamiento de las Tecnologías de la Información y Comunicación, programación, robótica, cultura maker, emprendimiento y técnicas audiovisuales

Datos del Indicador

Denominación	Método de cálculo
Total de cursos de capacitación realizados	(Número de cursos presenciales y virtuales (Realizado) / Número de cursos presenciales y virtuales (Programado)) * 100

Descripción del Indicador
Se refiere al número de cursos presenciales y virtuales de capacitación o asesoría para que docentes y directivos optimicen el uso de las Tecnologías de la Información y Comunicación, programación, robótica, cultura maker, emprendimiento y técnicas audiovisuales tanto en actividades ordinarias de capacitación como en eventos especiales

Tipo de Indicador	Estratégico	Dimensión del Indicador	Eficacia	Año de Medición del Resultado	2022
Cobertura	Estatal	Frecuencia de Medición	Semestral		



Variables del Indicador

Nombre de la Variable	Unidad de medida	Tipo de Acumulación
Número de cursos presenciales y virtuales (realizado)	Curso	Suma
Número de cursos presenciales y virtuales (programado)	Curso	Suma

Fuente de Información Listas de asistencia, reportes de avances de los programas de capacitación y de la plataforma que hospeda los cursos en línea / Dirección de Alfabetización Digital

Medios de verificación Reporte de avances de indicadores de la Dirección General de Programas Estratégicos

Supuestos La comunidad educativa se interesa y participa en los cursos ofertados y las escuelas cuentan con equipamiento y conectividad en óptimo funcionamiento

Observaciones

Id_mir

- 1 El presente documento despliega la información perteneciente a los indicadores estratégicos y gestión de aquellos programas presupuestarios que proveen de bienes y servicios que generan valor público a la ciudadanía jalisciense
- 2 Se muestra el número del Componente relacionado con el indicador.

GOBIERNO DEL ESTADO DE JALISCO
PRESUPUESTO DE EGRESOS PARA EL EJERCICIO FISCAL 2022
Ficha Técnica de Indicador

Sistema de Evaluación del Desempeño (SED)

Gobierno del Estado de Jalisco Secretaría de la Hacienda Pública

Datos del Programa
Tecnologías aplicadas en el proceso de Enseñanza Aprendizaje en la Educación Básica

Eje: Desarrollo Social Tema: Educación

¿Quién gasta?

04	Unidad Presupuestal	000	Unidad Responsable
Secretaría de Educación	Secretaría de Educación	00149	Unidad Ejecutora del Gasto
			Dirección General de Programas Estratégicos

¿Para qué se gasta?

Finalidad	Función	Subfunción
Desarrollo Social	Educación	Otros Servicios Educativos y Actividades Inherentes

Presupuesto asignado al Programa Presupuestario

Monto

Objetivos

Nivel	Clave Componente	Resumen Narrativo
Componente	04	Productos tecnológicos y multimedia generados y entregados en apoyo a la labor docente y de las diversas áreas de la Secretaría de Educación

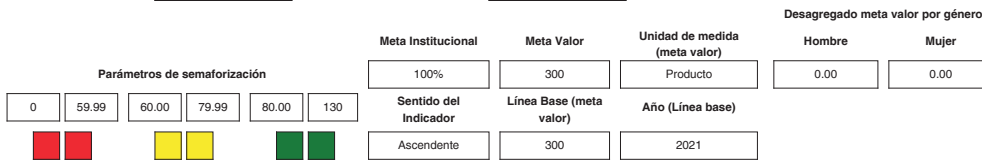
Datos del Indicador

Denominación	Método de cálculo
Total de productos tecnológicos y multimedia	(Número de productos tecnológicos y multimedia generados y entregados (Realizado) / Número de productos tecnológicos y multimedia generados y entregados (Programado))*100

Descripción del Indicador
 Se refiere al número de productos tecnológicos y multimedia generados y entregados a través de la Dirección de Alfabetización Digital en apoyo a la labor docente y de las diversas áreas de la Secretaría de Educación

Tipo de Indicador	Estratégico	Dimensión del Indicador	Eficacia	Año de Medición del Resultado	2022
-------------------	-------------	-------------------------	----------	-------------------------------	------

Cobertura	Estatal	Frecuencia de Medición	Trimestral
-----------	---------	------------------------	------------



Variables del Indicador

Nombre de la Variable	Unidad de medida	Tipo de Acumulación
Número de productos tecnológicos y multimedia generados y entregados (realizado)	Producto	Suma
Número de productos tecnológicos y multimedia generados y entregados (programado)	Producto	Suma

Fuente de Información

Medios de verificación

Supuestos

Observaciones

Id_mir

1 El presente documento despliega la información perteneciente a los indicadores estratégicos y gestión de aquellos programas presupuestarios que proveen de bienes y servicios que generan valor público a la ciudadanía jalisciense

2 Se muestra el número del Componente relacionado con el indicador.

GOBIERNO DEL ESTADO DE JALISCO
PRESUPUESTO DE EGRESOS PARA EL EJERCICIO FISCAL 2022
Ficha Técnica de Indicador

Sistema de Evaluación del Desempeño (SED)

Gobierno del Estado de Jalisco Secretaría de la Hacienda Pública

Datos del Programa

Tecnologías aplicadas en el proceso de Enseñanza Aprendizaje en la Educación Básica

Eje: Desarrollo Social Tema: Educación

¿Quién gasta?

04 Unidad Presupuestal	000 Unidad Responsable	00149 Unidad Ejecutora del Gasto
Secretaría de Educación	Secretaría de Educación	Dirección General de Programas Estratégicos

¿Para qué se gasta?

Finalidad	Función	Subfunción
Desarrollo Social	Educación	Otros Servicios Educativos y Actividades Inherentes

Presupuesto asignado al Programa Presupuestario

Monto

Objetivos

Nivel	Clave Componente	Resumen Narrativo
Componente	I1	Escuelas de educación básica beneficiadas a través de la implementación del Programa de Emprendimiento, para incentivar y propiciar el desarrollo de habilidades emprendedoras en las y los estudiantes

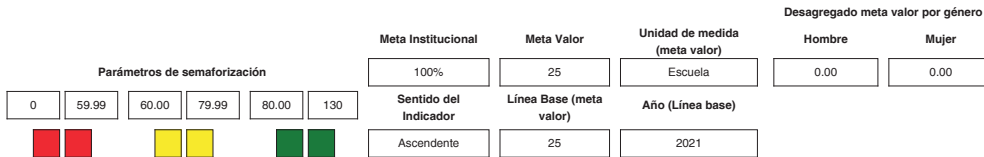
Datos del Indicador

Denominación	Método de cálculo
Total de escuelas beneficiadas con el programa de emprendimiento	(Número de escuelas beneficiadas con emprendimiento (Realizado) / Número de escuelas beneficiadas con emprendimiento (Programado)) * 100

Descripción del Indicador

Se refiere al número de escuelas de educación básica que implementan el programa de emprendimiento para incentivar y propiciar el desarrollo de habilidades emprendedoras en las y los estudiantes

Tipo de Indicador	Estratégico	Dimensión del Indicador	Eficacia	Año de Medición del Resultado	2022
Cobertura	Estatal	Frecuencia de Medición	Semestral		



Variables del Indicador

Nombre de la Variable	Unidad de medida	Tipo de Acumulación
Número de escuelas beneficiadas con emprendimiento (realizado)	Escuela	Suma
Número de escuelas beneficiadas con emprendimiento (programado)	Escuela	Suma

Fuente de Información

Medios de verificación

Supuestos

Observaciones

Id_mir

- 1 El presente documento despliega la información perteneciente a los indicadores estratégicos y gestión de aquellos programas presupuestarios que proveen de bienes y servicios que generan valor público a la ciudadanía jalisciense
- 2 Se muestra el número del Componente relacionado con el indicador.

GOBIERNO DEL ESTADO DE JALISCO PRESUPUESTO DE EGRESOS PARA EL EJERCICIO FISCAL 2022 Ficha Técnica de Indicador

Sistema de Evaluación del Desempeño (SED)

Gobierno del Estado de Jalisco Secretaría de la Hacienda Pública

Datos del Programa
Tecnologías aplicadas en el proceso de Enseñanza Aprendizaje en la Educación Básica

Eje: Desarrollo Social Tema: Educación

¿Quién gasta?

04	Unidad Presupuestal	000	Unidad Responsable	00149	Unidad Ejecutora del Gasto
Secretaría de Educación		Secretaría de Educación		Dirección General de Programas Estratégicos	

¿Para qué se gasta?

Finalidad	Función	Subfunción
Desarrollo Social	Educación	Otros Servicios Educativos y Actividades Inherentes

Presupuesto asignado al Programa Presupuestario

Monto

Objetivos

Nivel	Clave Componente	Resumen Narrativo
Componente	I5	Acciones implementadas para promover el uso de la tecnología en los procesos de enseñanza y el desarrollo de habilidades digitales en apoyo al fortalecimiento de la calidad educativa


Datos del Indicador

Denominación	Método de cálculo
Total de acciones de promoción	$(\text{Número de acciones (Realizado)} / \text{Número de acciones (Programado)}) * 100$

Descripción del Indicador
Se refiere al número de acciones de promoción para el uso de la tecnología en los procesos de enseñanza y el desarrollo de habilidades digitales en apoyo al fortalecimiento de la calidad educativa

Tipo de Indicador	<input type="text" value="Estratégico"/>	Dimensión del Indicador	<input type="text" value="Eficacia"/>	Año de Medición del Resultado	<input type="text" value="2022"/>
Cobertura	<input type="text" value="Estatal"/>	Frecuencia de Medición	<input type="text" value="Anual"/>		

Desagregado meta valor por género

Parámetros de semaforización						Meta Institucional	Meta Valor	Unidad de medida (meta valor)	Hombre	Mujer
0	59.99	60.00	79.99	80.00	130	100%	3	Acción	0.00	0.00
						Sentido del Indicador	Línea Base (meta valor)	Año (Línea base)		
						Ascendente	No disponible	No disponible		

Variables del Indicador

Nombre de la Variable	Unidad de medida	Tipo de Acumulación
Número de acciones (realizado)	Acción	Suma
Número de acciones (programado)	Acción	Suma

Fuente de Información

Medios de verificación

Supuestos

Observaciones

Id_mir

- 1 El presente documento despliega la información perteneciente a los indicadores estratégicos y gestión de aquellos programas presupuestarios que proveen de bienes y servicios que generan valor público a la ciudadanía jalisciense
- 2 Se muestra el número del Componente relacionado con el indicador.

GOBIERNO DEL ESTADO DE JALISCO
PRESUPUESTO DE EGRESOS PARA EL EJERCICIO FISCAL 2022
Ficha Técnica de Indicador

Sistema de Evaluación del Desempeño (SED)

Gobierno del Estado de Jalisco		Secretaría de la Hacienda Pública	
Datos del Programa			
Tecnologías aplicadas en el proceso de Enseñanza Aprendizaje en la Educación Básica			
Eje: Desarrollo Social		Tema: Educación	
¿Quién gasta?			
04	Unidad Presupuestal	000	Unidad Responsable
Secretaría de Educación		Secretaría de Educación	
00149	Unidad Ejecutora del Gasto	Dirección General de Programas Estratégicos	
¿Para qué se gasta?			
Finalidad		Subfunción	
Desarrollo Social		Otros Servicios Educativos y Actividades Inherentes	
Presupuesto asignado al Programa Presupuestario			
Monto		\$71,301,795.00	
Objetivos			
Nivel	Clave Componente	Resumen Narrativo	
Componente	I6	Escuelas beneficiadas en el desarrollo de habilidades y competencias digitales de los docentes en apoyo a la operación de las Aulas de Innovación	
Datos del Indicador			
Denominación		Método de cálculo	
Total de escuelas beneficiadas		(Número de escuelas beneficiadas (Realizado) / Número de escuelas beneficiadas (Programado))*100	
Descripción del Indicador			
Se refiere al número de escuelas que se benefician en el desarrollo de habilidades y competencias digitales para fortalecer las competencias de los docentes de la Secretaría de Educación			
Tipo de Indicador	Estratégico	Dimensión del Indicador	Eficacia
Cobertura	Estatral	Frecuencia de Medición	Semestral
		Desagregado meta valor por género	
Parámetros de semaforización		Meta Institucional	Meta Valor
0 59.99 60.00 79.99 80.00 130		100%	300
		Unidad de medida (meta valor)	Desagregado meta valor por género
		Escuela	Hombre 0.00 Mujer 0.00
		Sentido del Indicador	Línea Base (meta valor)
		Ascendente	No disponible
		Año (Línea base)	No disponible
Variables del Indicador			
Nombre de la Variable		Unidad de medida	Tipo de Acumulación
Número de escuelas beneficiadas (realizado)		Escuela	Suma
Número de escuelas beneficiadas (programado)		Escuela	Suma
Fuente de Información			
Registro de escuelas y matrícula de estudiantes beneficiados /Dirección de Alfabetización Digital			
Medios de verificación			
Reporte de avances de indicadores de la Dirección General de Programas Estratégicos			
Supuestos			
Los directivos se interesan en participar y las escuelas cuentan con la infraestructura favorable para que se implemente el programa			
Observaciones			
Id_mir	29841		

- 1 El presente documento despliega la información perteneciente a los indicadores estratégicos y gestión de aquellos programas presupuestarios que proveen de bienes y servicios que generan valor público a la ciudadanía jalisciense
- 2 Se muestra el número del Componente relacionado con el indicador.

GOBIERNO DEL ESTADO DE JALISCO PRESUPUESTO DE EGRESOS PARA EL EJERCICIO FISCAL 2022 Ficha Técnica de Indicador

Sistema de Evaluación del Desempeño (SED)

Gobierno del Estado de Jalisco Secretaría de la Hacienda Pública

Datos del Programa

Programa Becas Jalisco

Eje: Desarrollo Social

Tema: Educación

¿Quién gasta?

04	Unidad Presupuestal	000	Unidad Responsable	00149	Unidad Ejecutora del Gasto
	Secretaría de Educación		Secretaría de Educación		Dirección General de Programas Estratégicos

¿Para qué se gasta?

Finalidad	Función	Subfunción
Desarrollo Social	Educación	Otros Servicios Educativos y Actividades Inherentes

Presupuesto asignado al Programa Presupuestario

Monto

Objetivos

Nivel	Clave Componente	Resumen Narrativo
Componente	I1	Apoyos económicos otorgados para alumnos y alumnas de Educación Básica y Educación Normal

Datos del Indicador

Denominación	Método de cálculo
Total de becas de educación básica y educación normal otorgadas	(Número de becas de educación básica y normal otorgadas (Realizado) / Número de becas de educación básica y normal otorgadas (Programado))*100

Descripción del Indicador
Se refiere al número de becas de educación básica y educación normal que el Comité Estatal de Becas dictamina como procedentes y que son otorgadas a los estudiantes que cumplen con los criterios y requisitos de la convocatoria

Tipo de Indicador	<input type="text" value="Estratégico"/>	Dimensión del Indicador	<input type="text" value="Eficacia"/>	Año de Medición del Resultado	<input type="text" value="2022"/>
Cobertura	<input type="text" value="Estatal"/>	Frecuencia de Medición	<input type="text" value="Semestral"/>		

Desagregado meta valor por género

Parámetros de semaforización						Meta Institucional	Meta Valor	Unidad de medida (meta valor)	Hombre	Mujer
0	59.99	60.00	79.99	80.00	130	100%	12,100	Beca	0.00	0.00
						Sentido del Indicador	Línea Base (meta valor)	Año (Línea base)		
						Ascendente	12,548	2021		

Variables del Indicador

Nombre de la Variable	Unidad de medida	Tipo de Acumulación
Número de becas de educación básica y normal otorgadas (realizado)	Beca	Suma
Número de becas de educación básica y normal otorgadas (programado)	Beca	Suma

Fuente de Información

Medios de verificación

Supuestos

Observaciones

Id_mir

- 1 El presente documento despliega la información perteneciente a los indicadores estratégicos y gestión de aquellos programas presupuestarios que proveen de bienes y servicios que generan valor público a la ciudadanía jalisciense
- 2 Se muestra el número del Componente relacionado con el indicador.

GOBIERNO DEL ESTADO DE JALISCO
PRESUPUESTO DE EGRESOS PARA EL EJERCICIO FISCAL 2022
Ficha Técnica de Indicador

Sistema de Evaluación del Desempeño (SED)

Gobierno del Estado de Jalisco		Secretaría de la Hacienda Pública	
Datos del Programa			
Programa Becas Jalisco			
Eje: Desarrollo Social		Tema: Educación	
¿Quién gasta?			
04	Unidad Presupuestal	000	Unidad Responsable
Secretaría de Educación		Secretaría de Educación	
00149	Unidad Ejecutora del Gasto	Dirección General de Programas Estratégicos	
¿Para qué se gasta?			
Finalidad	Función	Subfunción	
Desarrollo Social	Educación	Otros Servicios Educativos y Actividades Inherentes	
Presupuesto asignado al Programa Presupuestario			
Monto		\$18,310,000.00	
Objetivos			
Nivel	Clave Componente	Resumen Narrativo	
Componente	I3	Acuerdo administrativo publicado para la asignación de becas en escuelas particulares	
Datos del Indicador			
Denominación		Método de cálculo	
Total de acuerdos administrativos publicados		$(\text{Número de acuerdos administrativos publicados (Realizado)} / \text{Número de acuerdos administrativos publicados (Programado)}) * 100$	
Descripción del Indicador			
Se refiere al número de acuerdos administrativos publicados para la ejecución del proceso de asignación de becas en planteles educativos de sostenimiento particular			
Tipo de Indicador	Estratégico	Dimensión del Indicador	Eficacia
Cobertura	Estatal	Frecuencia de Medición	Trimestral
		Desagregado meta valor por género	
Parámetros de semaforización		Meta Institucional	Meta Valor
0	59.99	100%	1
60.00	79.99	Unidad de medida (meta valor)	Año de Medición del Resultado
80.00	130	Acuerdo	2022
0	59.99	Sentido del indicador	Línea Base (meta valor)
60.00	79.99	Ascendente	No disponible
80.00	130	Año (Línea base)	No disponible
0	59.99		
60.00	79.99		
80.00	130		
Variables del Indicador			
Nombre de la Variable		Unidad de medida	Tipo de Acumulación
Número de acuerdos administrativos publicados (realizado)		Acuerdo	Suma
Número de acuerdos administrativos publicados (programado)		Acuerdo	Suma
Fuente de información			
Lineamientos federales para el proceso de asignación de becas en instituciones educativas particulares			
Medios de verificación			
Portal Web de la Secretaría de Educación, http://educacion.app.jalisco.gob.mx/becasparticulares/acuerdo.aspx			
Supuestos			
La Autoridad Educativa Federal emite los lineamientos para el proceso de asignación de becas en instituciones educativas particulares			
Observaciones			
Id_mir	29860		

- 1 El presente documento despliega la información perteneciente a los indicadores estratégicos y gestión de aquellos programas presupuestarios que proveen de bienes y servicios que generan valor público a la ciudadanía jalisciense
- 2 Se muestra el número del Componente relacionado con el indicador.

GOBIERNO DEL ESTADO DE JALISCO
PRESUPUESTO DE EGRESOS PARA EL EJERCICIO FISCAL 2022
Ficha Técnica de Indicador

Sistema de Evaluación del Desempeño (SED)

Gobierno del Estado de Jalisco Secretaría de la Hacienda Pública

Datos del Programa

Acciones de Apoyo a la Currícula de Educación Básica

Eje: Desarrollo Social

Tema: Educación

¿Quién gasta?

04	Unidad Presupuestal	000	Unidad Responsable	00149	Unidad Ejecutora del Gasto
	Secretaría de Educación		Secretaría de Educación		Dirección General de Programas Estratégicos

¿Para qué se gasta?

Finalidad	Función	Subfunción
Desarrollo Social	Educación	Otros Servicios Educativos y Actividades Inherentes

Presupuesto asignado al Programa Presupuestario

Monto

Objetivos

Nivel	Clave Componente	Resumen Narrativo
Componente	H1	Talleres de capacitación realizados en temáticas que previenen la desaparición de personas

Datos del Indicador

Denominación	Método de cálculo
Total de talleres en prevención de la desaparición de personas	$(\text{Número de talleres de capacitación (Realizado)} / \text{Número de talleres de capacitación (Programado)}) * 100$

Descripción del Indicador
Se refiere al número de talleres de capacitación que se imparten en las escuelas dirigidos jefas y jefes de sector, supervisoras y supervisores, directoras y directores, docentes, personal de apoyo de la Secretaría de Educación y a las madres, padres de familia y tutores con temáticas que previenen la desaparición de personas

Tipo de Indicador	Estratégico	Dimensión del Indicador	Eficacia	Año de Medición del Resultado	2022
Cobertura	Estatal	Frecuencia de Medición	Semestral		

Desagregado meta valor por género

Parámetros de semaforización						Meta Institucional	Meta Valor	Unidad de medida (meta valor)	Hombre	Mujer
0	59.99	60.00	79.99	80.00	130	100%	100	Taller	0.00	0.00
						Sentido del Indicador	Línea Base (meta valor)	Año (Línea base)		
						Ascendente	No disponible	No disponible		

Variables del Indicador

Nombre de la Variable	Unidad de medida	Tipo de Acumulación
Número de talleres de capacitación (realizado)	Taller	Suma
Número de talleres de capacitación (programado)	Taller	Suma

Fuente de Información Listas de asistencia. Reporte de talleres realizados. Formato de control de constancias emitidas por la unidad capacitadora / Dirección para la Equidad y Prevención de la Violencia y Dirección de Formación a Padres de Familia

Medios de verificación Reporte de avances de indicadores de la Dirección General de Programas Estratégicos

Supuestos La comunidad educativa (personal directivo, docente, personal de apoyo, padres o madres de familia) otorgan las facilidades y muestran interés para participar en los talleres y capacitaciones que se imparten

Observaciones

Id_mir

- 1 El presente documento despliega la información perteneciente a los indicadores estratégicos y gestión de aquellos programas presupuestarios que proveen de bienes y servicios que generan valor público a la ciudadanía jalisciense
- 2 Se muestra el número del Componente relacionado con el indicador.

GOBIERNO DEL ESTADO DE JALISCO
PRESUPUESTO DE EGRESOS PARA EL EJERCICIO FISCAL 2022
Ficha Técnica de Indicador

Sistema de Evaluación del Desempeño (SED)

Gobierno del Estado de Jalisco Secretaría de la Hacienda Pública

Datos del Programa

Acciones de Apoyo a la Currícula de Educación Básica

Eje: Desarrollo Social

Tema: Educación

¿Quién gasta?

04	Unidad Presupuestal	000	Unidad Responsable	00149	Unidad Ejecutora del Gasto
Secretaría de Educación		Secretaría de Educación		Dirección General de Programas Estratégicos	

¿Para qué se gasta?

Finalidad	Función	Subfunción
Desarrollo Social	Educación	Otros Servicios Educativos y Actividades Inherentes

Presupuesto asignado al Programa Presupuestario

Monto

Objetivos

Nivel	Clave Componente	Resumen Narrativo
Componente	I1	Acciones de apoyo a la práctica docente implementadas a través de excursiones didácticas para alumnas y alumnos de educación básica

Datos del Indicador

Denominación	Método de cálculo
Total de acciones didácticas implementadas	(Número de acciones didácticas (Realizado) / Número de acciones didácticas (Programado))*100

Descripción del Indicador
Se refiere al número acciones de apoyo a la práctica docente implementadas a través de excursiones didácticas realizadas en beneficio de alumnas y alumnos de escuelas de educación básica

Tipo de Indicador	Estratégico	Dimensión del Indicador	Eficacia	Año de Medición del Resultado	2022
Cobertura	Estatal	Frecuencia de Medición	Trimestral		

Parámetros de semaforización		Meta Institucional	Meta Valor	Unidad de medida (meta valor)	Desagregado meta valor por género	
		100%	160	Acción	Hombre	Mujer
0	59.99	60.00	79.99	80.00	130	
		Sentido del Indicador	Línea Base (meta valor)	Año (Línea base)		
		Ascendente	No disponible	No disponible		

Variables del Indicador

Nombre de la Variable	Unidad de medida	Tipo de Acumulación
Número de acciones didácticas (realizado)	Acción	Suma
Número de acciones didácticas (programado)	Acción	Suma
Fuente de Información	Informe de acciones realizadas /Dirección de Programas Compensatorios y de Apoyo	
Medios de verificación	Reporte de avances de indicadores de la Dirección General de Programas Estratégicos	
Supuestos	La comunidad educativa se interesa y participa en las acciones que se implementan en apoyo a la práctica docente	
Observaciones		
Id_mir	<input style="width: 50px;" type="text" value="29924"/>	

- 1 El presente documento despliega la información perteneciente a los indicadores estratégicos y gestión de aquellos programas presupuestarios que proveen de bienes y servicios que generan valor público a la ciudadanía jalisciense
- 2 Se muestra el número del Componente relacionado con el indicador.

GOBIERNO DEL ESTADO DE JALISCO PRESUPUESTO DE EGRESOS PARA EL EJERCICIO FISCAL 2022 Ficha Técnica de Indicador

Sistema de Evaluación del Desempeño (SED)

Gobierno del Estado de Jalisco Secretaría de la Hacienda Pública

Datos del Programa

Becas para hijas e hijos de militares

Eje: Desarrollo Social

Tema: Educación

¿Quién gasta?

04 Unidad Presupuestal	000 Unidad Responsable	00149 Unidad Ejecutora del Gasto
Secretaría de Educación	Secretaría de Educación	Dirección General de Programas Estratégicos

¿Para qué se gasta?

Finalidad	Función	Subfunción
Desarrollo Social	Educación	Otros Servicios Educativos y Actividades Inherentes

Presupuesto asignado al Programa Presupuestario

Monto

Objetivos

Nivel	Clave Componente	Resumen Narrativo
Componente	I1	Apoyos económicos (beca) otorgados para alumnas y alumnos de educación básica hijas e hijos de militares caídos o en activo

Datos del Indicador

Denominación	Método de cálculo
Total de becas para hijas e hijos de militares otorgadas	$(\text{Número de becas para hijas e hijos de militares (Realizado)} / \text{Número de becas para hijas e hijos de militares (Programado)}) * 100$

Descripción del Indicador

Se refiere al número de las becas para hijas e hijos de militares otorgadas a estudiantes de educación básica que cumplen con los requisitos de la convocatoria y que el Comité de becas dictamina como procedentes para la entrega a los beneficiarios

Tipo de Indicador	Estratégico	Dimensión del Indicador	Eficacia	Año de Medición del Resultado	2022
Cobertura	Estatal	Frecuencia de Medición	Semestral		

Desagregado meta valor por género

Parámetros de semaforización						Meta Institucional	Meta Valor	Unidad de medida (meta valor)	Hombre	Mujer
0	59.99	60.00	79.99	80.00	130	100%	400	Beca	0.00	0.00
<div style="display: flex; justify-content: space-around;"> <div style="width: 20px; height: 20px; background-color: red; border: 1px solid black;"></div> <div style="width: 20px; height: 20px; background-color: orange; border: 1px solid black;"></div> <div style="width: 20px; height: 20px; background-color: yellow; border: 1px solid black;"></div> <div style="width: 20px; height: 20px; background-color: green; border: 1px solid black;"></div> </div>						Sentido del Indicador	Línea Base (meta valor)	Año (Línea base)		
						Ascendente	400	2021		

Variables del Indicador

Nombre de la Variable	Unidad de medida	Tipo de Acumulación
Número de becas para hijas e hijos de militares (realizado)	Beca	Suma
Número de becas para hijas e hijos de militares (programado)	Beca	Suma

Fuente de Información

Medios de verificación

Supuestos

Observaciones

Id_mir

- 1 El presente documento despliega la información perteneciente a los indicadores estratégicos y gestión de aquellos programas presupuestarios que proveen de bienes y servicios que generan valor público a la ciudadanía jalisciense
- 2 Se muestra el número del Componente relacionado con el indicador.

GOBIERNO DEL ESTADO DE JALISCO
PRESUPUESTO DE EGRESOS PARA EL EJERCICIO FISCAL 2022
Ficha Técnica de Indicador

Sistema de Evaluación del Desempeño (SED)

Gobierno del Estado de Jalisco		Secretaría de la Hacienda Pública	
Datos del Programa			
Acciones de Apoyo a la Currícula de Educación Básica			
Eje: Desarrollo Social		Tema: Educación	
¿Quién gasta?			
04	Unidad Presupuestal	000	Unidad Responsable
Secretaría de Educación		Secretaría de Educación	
00149	Unidad Ejecutora del Gasto		
Dirección General de Programas Estratégicos			
¿Para qué se gasta?			
Finalidad	Función	Subfunción	
Desarrollo Social	Educación	Otros Servicios Educativos y Actividades Inherentes	
Presupuesto asignado al Programa Presupuestario			
Monto		\$112,599,414.00	
Objetivos			
Nivel	Clave Componente	Resumen Narrativo	
Componente	A8	Personas beneficiadas con los servicios educativos de capacitación para el trabajo a través de las misiones culturales	
Datos del Indicador			
Denominación		Método de cálculo	
Total de personas beneficiadas con misiones culturales rurales		$(\text{Número de personas beneficiadas con misiones culturales rurales (Realizado)} / \text{Número de personas beneficiadas con misiones culturales rurales (Programado)}) * 100$	
Descripción del Indicador			
Se refiere al número de personas (jóvenes y adultos) matriculados (atendidos) y que cuando menos participan en el programa durante 20 horas, a través de los servicios educativos del Programa Misiones Culturales Rurales, y que como derecho humano se imparten con la finalidad de impulsar el desarrollo integral, mejorando su calidad de vida y estimulando su incursión en el mercado laboral			
Tipo de Indicador	Estratégico	Dimensión del Indicador	Eficacia
Cobertura	Estatal	Frecuencia de Medición	Semestral
		Año de Medición del Resultado	2022
Desagregado meta valor por género			
Parámetros de semaforización		Meta Institucional	Meta Valor
0	59.99	100%	5,550
60.00	79.99	Sentido del Indicador	Línea Base (meta valor)
80.00	130	Ascendente	5,550
		Unidad de medida (meta valor)	Año (Línea base)
		Persona	2021
		Hombre	Mujer
		0.00	0.00
VARIABLES DEL INDICADOR			
Nombre de la Variable		Unidad de medida	Tipo de Acumulación
Número de personas beneficiadas con misiones culturales rurales (realizado)		Persona	Suma
Número de personas beneficiadas con misiones culturales rurales (programado)		Persona	Suma
Fuente de Información			
Listado de registros de avances de escolaridad. Listas de asistencia de cada curso / Programa Misiones Culturales Rurales			
Medios de verificación			
Reportes de control escolar y número de constancias expedidas / Programa Misiones Culturales Rurales			
Supuestos			
Los Ayuntamientos firman convenio de colaboración con la Secretaría de Educación para la instalación de la Misión en el Municipio Las personas se interesan y participan en los servicios educativos de capacitación			
Observaciones			
Id_mir	29945		
1	El presente documento despliega la información perteneciente a los indicadores estratégicos y gestión de aquellos programas presupuestarios que proveen de bienes y servicios que generan valor público a la ciudadanía jalisciense		
2	Se muestra el número del Componente relacionado con el indicador.		

GOBIERNO DEL ESTADO DE JALISCO PRESUPUESTO DE EGRESOS PARA EL EJERCICIO FISCAL 2022 Ficha Técnica de Indicador

Sistema de Evaluación del Desempeño (SED)

Gobierno del Estado de Jalisco Secretaría de la Hacienda Pública

Datos del Programa

Becas para hijas e hijos de militares

Eje: Desarrollo Social

Tema: Educación

¿Quién gasta?

04	Unidad Presupuestal	000	Unidad Responsable	00149	Unidad Ejecutora del Gasto
	Secretaría de Educación		Secretaría de Educación		Dirección General de Programas Estratégicos

¿Para qué se gasta?

Finalidad	Función	Subfunción
Desarrollo Social	Educación	Otros Servicios Educativos y Actividades Inherentes

Presupuesto asignado al Programa Presupuestario

Monto

Objetivos

Nivel	Clave Componente	Resumen Narrativo
Componente	I2	Acciones de evaluación y seguimiento del impacto educativo realizadas con respecto al apoyo económico a las alumnas y alumnos de educación básica hijas e hijos de militares

Datos del Indicador

Denominación	Método de cálculo
Total de acciones de evaluación realizadas	(Número de acciones de evaluación del programa de Becas para hijas e hijos de militares (Realizado) / Número de acciones de evaluación del programa de Becas para hijas e hijos de militares (Programado)) * 100

Descripción del Indicador
Se refiere al número de acciones para la ejecución del proceso de evaluación y seguimiento de impacto educativo del programa de Becas para hijas e hijos de militares

Tipo de Indicador	Estratégico	Dimensión del Indicador	Eficacia	Año de Medición del Resultado	2022
Cobertura	Estatal	Frecuencia de Medición	Semestral		

Desagregado meta valor por género

Parámetros de semaforización						Meta Institucional	Meta Valor	Unidad de medida (meta valor)	Hombre	Mujer
0	59.99	60.00	79.99	80.00	130	100%	2	Acción	0.00	0.00
<div style="display: flex; justify-content: space-around; align-items: center;"> <div style="width: 20px; height: 20px; background-color: red; border: 1px solid black;"></div> <div style="width: 20px; height: 20px; background-color: yellow; border: 1px solid black;"></div> <div style="width: 20px; height: 20px; background-color: green; border: 1px solid black;"></div> </div>						Sentido del Indicador	Línea Base (meta valor)	Año (Línea base)		
						Ascendente	1	2021		

Variables del Indicador

Nombre de la Variable	Unidad de medida	Tipo de Acumulación
Número de acciones de evaluación del programa de Becas para hijas e hijos de militares (realizado)	Acción	Suma
Número de acciones de evaluación del programa de Becas para hijas e hijos de militares (programado)	Acción	Suma

Fuente de Información

Medios de verificación

Supuestos

Observaciones

Id_mir

- 1 El presente documento despliega la información perteneciente a los indicadores estratégicos y gestión de aquellos programas presupuestarios que proveen de bienes y servicios que generan valor público a la ciudadanía jalisciense
- 2 Se muestra el número del Componente relacionado con el indicador.

GOBIERNO DEL ESTADO DE JALISCO
PRESUPUESTO DE EGRESOS PARA EL EJERCICIO FISCAL 2022

Ficha Técnica de Indicador

Sistema de Evaluación del Desempeño (SED)

Gobierno del Estado de Jalisco		Secretaría de la Hacienda Pública	
Datos del Programa			
Becas para hijas e hijos de policías			
Eje: Desarrollo Social		Tema: Educación	
¿Quién gasta?			
04	Unidad Presupuestal	000	Unidad Responsable
Secretaría de Educación		Secretaría de Educación	
00149	Unidad Ejecutora del Gasto		
Dirección General de Programas Estratégicos			
¿Para qué se gasta?			
Finalidad		Función	
Desarrollo Social		Educación	
		Subfunción	
Otros Servicios Educativos y Actividades Inherentes			
Presupuesto asignado al Programa Presupuestario			
		Monto	
\$2,008,000.00			
Objetivos			
Nivel	Clave Componente	Resumen Narrativo	
Componente	I2	Apoyos económicos (beca) otorgados para alumnas y alumnos de educación básica hijas e hijos de policías caídos o en activo	
Datos del Indicador			
Denominación		Método de cálculo	
Total de becas para hijas e hijos de policías otorgadas		(Número de becas para hijas e hijos de policías (Realizado) / Número de becas para hijas e hijos de policías (Programado))*100	
Descripción del Indicador			
Se refiere al número de las becas para hijas e hijos de policías caídos o en activo otorgadas a estudiantes de educación básica que cumplen con los requisitos de la convocatoria y que el Comité de becas dictamina como procedentes para la entrega a los beneficiarios			
Tipo de Indicador	Estratégico	Dimensión del Indicador	Eficacia
Año de Medición del Resultado	2022		
Cobertura	Estatal	Frecuencia de Medición	Semestral
Desagregado meta valor por género			
Parámetros de semaforización		Meta Institucional	Meta Valor
0	59.99	100%	571
60.00	79.99	Sentido del Indicador	Línea Base (meta valor)
80.00	130	Ascendente	571
		Unidad de medida (meta valor)	Año (Línea base)
		Beca	2021
		Hombre	0.00
		Mujer	0.00
Variables del Indicador			
Nombre de la Variable		Unidad de medida	Tipo de Acumulación
Número de becas para hijas e hijos de policías (realizado)		Beca	Suma
Número de becas para hijas e hijos de policías (programado)		Beca	Suma
Fuente de Información		https://padronunico.jalisco.gob.mx/padron/dependencia/101	
Medios de verificación		Listado de entrega de apoyos a beneficiarios signados, Dirección de Becas	
Supuestos		Los padres de familia y autoridades de la Coordinación Estratégica de Seguridad se interesan y realizan los trámites correspondientes para que los estudiantes obtengan el apoyo económico	
Observaciones			
Id_mir	29980		

- 1 El presente documento despliega la información perteneciente a los indicadores estratégicos y gestión de aquellos programas presupuestarios que proveen de bienes y servicios que generan valor público a la ciudadanía jalisciense
- 2 Se muestra el número del Componente relacionado con el indicador.

GOBIERNO DEL ESTADO DE JALISCO PRESUPUESTO DE EGRESOS PARA EL EJERCICIO FISCAL 2022 Ficha Técnica de Indicador

Sistema de Evaluación del Desempeño (SED)

Gobierno del Estado de Jalisco Secretaría de la Hacienda Pública

Datos del Programa

Becas para hijas e hijos de policías

Eje: Desarrollo Social

Tema: Educación

¿Quién gasta?

04	Unidad Presupuestal	000	Unidad Responsable	00149	Unidad Ejecutora del Gasto
	Secretaría de Educación		Secretaría de Educación		Dirección General de Programas Estratégicos

¿Para qué se gasta?

Finalidad	Función	Subfunción
Desarrollo Social	Educación	Otros Servicios Educativos y Actividades Inherentes

Presupuesto asignado al Programa Presupuestario

Monto

Objetivos

Nivel	Clave Componente	Resumen Narrativo
Componente	I1	Acciones de evaluación y seguimiento del impacto educativo realizadas con respecto al apoyo económico a alumnas y alumnos de educación básica hijas e hijos de policías

Datos del Indicador

Denominación	Método de cálculo
Total de acciones de evaluación y seguimiento realizadas	$(\text{Número de acciones de evaluación del programa de Becas para hijas e hijos de policías (Realizado)} / \text{Número de acciones de evaluación del programa de Becas para hijas e hijos de policías (Programado)}) * 100$

Descripción del Indicador
Se refiere al número de acciones para la ejecución del proceso de evaluación y seguimiento de impacto educativo del programa de Becas para hijas e hijos de policías

Tipo de Indicador	Estratégico	Dimensión del Indicador	Eficacia	Año de Medición del Resultado	2022
Cobertura	Estatal	Frecuencia de Medición	Semestral		

Parámetros de semaforización		Meta Institucional	Meta Valor	Unidad de medida (meta valor)	Desagregado meta valor por género	
		100%	2	Acción	Hombre	Mujer
0	59.99	60.00	79.99	80.00	130	
■	■	■	■	■	■	
		Sentido del Indicador	Línea Base (meta valor)	Año (Línea base)		
		Ascendente	1	2021		

Variables del Indicador

Nombre de la Variable	Unidad de medida	Tipo de Acumulación
Número de acciones de evaluación del programa de Becas para hijas e hijos de policías (realizado)	Acción	Suma
Número de acciones de evaluación del programa de Becas para hijas e hijos de policías (programado)	Acción	Suma

Fuente de Información	Archivos internos de la Dirección de Becas
Medios de verificación	Informes de las acciones de evaluación y seguimiento
Supuestos	La Coordinación General Estratégica de Seguridad colabora en las acciones de evaluación y seguimiento
Observaciones	
Id_mir	29993

- 1 El presente documento despliega la información perteneciente a los indicadores estratégicos y gestión de aquellos programas presupuestarios que proveen de bienes y servicios que generan valor público a la ciudadanía jalisciense
- 2 Se muestra el número del Componente relacionado con el indicador.

GOBIERNO DEL ESTADO DE JALISCO
PRESUPUESTO DE EGRESOS PARA EL EJERCICIO FISCAL 2022
Ficha Técnica de Indicador

Sistema de Evaluación del Desempeño (SED)

Gobierno del Estado de Jalisco		Secretaría de la Hacienda Pública	
Datos del Programa			
Programa Nacional de Inglés			
Eje: Desarrollo Social		Tema: Educación	
¿Quién gasta?			
04	Unidad Presupuestal	000	Unidad Responsable
Secretaría de Educación		Secretaría de Educación	
00149	Unidad Ejecutora del Gasto		
Dirección General de Programas Estratégicos			
¿Para qué se gasta?			
Finalidad	Función	Subfunción	
Desarrollo Social	Educación	Otros Servicios Educativos y Actividades Inherentes	
Presupuesto asignado al Programa Presupuestario			
Monto		\$358,200.00	
Objetivos			
Nivel	Clave Componente	Resumen Narrativo	
Componente	17	Apoyos económicos otorgados a los Asesores Externos Especializados que laboran frente a grupo en la impartición de una lengua extranjera	
Datos del Indicador			
Denominación		Método de cálculo	
Total de apoyos económicos		$(\text{Número de apoyos económicos (Realizado)} / \text{Número de apoyos económicos (Programado)}) * 100$	
Descripción del Indicador			
Se refiere al número de apoyos económicos otorgados a los Asesores Externos Especializados que prestan su servicio en las escuelas de educación básica de los niveles de preescolar y primaria beneficiadas por el programa para la enseñanza de una segunda lengua			
Tipo de Indicador	Estratégico	Dimensión del Indicador	Eficacia
Cobertura	Estatal	Frecuencia de Medición	Trimestral
		Año de Medición del Resultado	2022
Desagregado meta valor por género			
Parámetros de semaforización		Meta Institucional	Meta Valor
0	59.99	100%	11
60.00	79.99	Sentido del Indicador	Unidad de medida (meta valor)
80.00	130	Ascendente	Apoyo
100.00	130	Línea Base (meta valor)	Hombre
130	130	11	0.00
		Año (Línea base)	Mujer
		2021	0.00
Variables del Indicador			
Nombre de la Variable		Unidad de medida	Tipo de Acumulación
Número de apoyos económicos (realizado)		Apoyo	Suma
Número de apoyos económicos (programado)		Apoyo	Suma
Fuente de Información: Padrón de Beneficiarios / Dirección de Lenguas Extranjeras			
Medios de verificación: Informes trimestrales de avances que se remiten al Programa Nacional de Inglés (PRONI)			
Supuestos: El programa forma parte del convenio marco de la Federación			
Observaciones:			
Id_mir		30008	

- 1 El presente documento despliega la información perteneciente a los indicadores estratégicos y gestión de aquellos programas presupuestarios que proveen de bienes y servicios que generan valor público a la ciudadanía jalisciense
- 2 Se muestra el número del Componente relacionado con el indicador.

GOBIERNO DEL ESTADO DE JALISCO PRESUPUESTO DE EGRESOS PARA EL EJERCICIO FISCAL 2022 Ficha Técnica de Indicador

Sistema de Evaluación del Desempeño (SED)

Gobierno del Estado de Jalisco Secretaría de la Hacienda Pública

Datos del Programa

Fomento de la salud de los alumnos de Educación Básica

Eje: Desarrollo Social

Tema: Educación

¿Quién gasta?

04	Unidad Presupuestal	000	Unidad Responsable	00149	Unidad Ejecutora del Gasto
	Secretaría de Educación		Secretaría de Educación		Dirección General de Programas Estratégicos

¿Para qué se gasta?

Finalidad	Función	Subfunción
Desarrollo Social	Educación	Otros Servicios Educativos y Actividades Inherentes

Presupuesto asignado al Programa Presupuestario

Monto

Objetivos

Nivel	Clave Componente	Resumen Narrativo
Componente	E5	Acciones que contribuyen a la disminución de los efectos del cambio climático implementadas en escuelas de educación básica

Datos del Indicador

Denominación	Método de cálculo
Total de escuelas beneficiadas con escuela saludable y sustentable	(Número de escuelas beneficiadas con escuela saludable y sustentable (Realizado) / Número de escuelas beneficiadas con escuela saludable y sustentable (Programado))*100

Descripción del Indicador

Se refiere al número de escuelas que trabajan acciones tendientes a disminuir los efectos del cambio climático a través de las estrategias y proyectos educativos desarrollados por docentes y alumnos. Instalación, reactivación y/o capacitación sobre Huertos escolares, pláticas de orientación sobre el cuidado del agua, el ahorro de la energía, manejo de residuos sólidos, erradicación del uso de poliestireno expandido (unicef) y acciones ante una contingencia atmosférica, entre otras.

Tipo de Indicador	Estratégico	Dimensión del Indicador	Eficacia	Año de Medición del Resultado	2022
Cobertura	Estatal	Frecuencia de Medición	Semestral		

Desagregado meta valor por género

Parámetros de semaforización						Meta Institucional	Meta Valor	Unidad de medida (meta valor)	Hombre	Mujer
0	59.99	60.00	79.99	80.00	130	100%	1,025	Escuela	0.00	0.00
Sentido del indicador						Línea Base (meta valor)	Año (Línea base)			
Ascendente						775	2021			

Variables del Indicador

Nombre de la Variable	Unidad de medida	Tipo de Acumulación
Número de escuelas beneficiadas con escuela saludable y sustentable (realizado)	Escuela	Suma
Número de escuelas beneficiadas con escuela saludable y sustentable (programado)	Escuela	Suma

Fuente de Información

Medios de verificación

Supuestos

Observaciones

Id_mir

- 1 El presente documento despliega la información perteneciente a los indicadores estratégicos y gestión de aquellos programas presupuestarios que proveen de bienes y servicios que generan valor público a la ciudadanía jalisciense
- 2 Se muestra el número del Componente relacionado con el indicador.

GOBIERNO DEL ESTADO DE JALISCO
PRESUPUESTO DE EGRESOS PARA EL EJERCICIO FISCAL 2022

Ficha Técnica de Indicador

Sistema de Evaluación del Desempeño (SED)

Gobierno del Estado de Jalisco		Secretaría de la Hacienda Pública	
Datos del Programa			
Fomento de la salud de los alumnos de Educación Básica			
Eje: Desarrollo Social		Tema: Educación	
¿Quién gasta?			
04	Unidad Presupuestal	000	Unidad Responsable
Secretaría de Educación		Secretaría de Educación	
00149	Unidad Ejecutora del Gasto	Dirección General de Programas Estratégicos	
¿Para qué se gasta?			
Finalidad	Función	Subfunción	
Desarrollo Social	Educación	Otros Servicios Educativos y Actividades Inherentes	
Presupuesto asignado al Programa Presupuestario			
Monto		\$18,178,635.00	
Objetivos			
Nivel	Clave Componente	Resumen Narrativo	
Componente	I1	Pláticas de orientación realizadas para la promoción y preservación de la salud en escuelas de educación básica	
Datos del Indicador			
Denominación		Método de cálculo	
Total de pláticas de orientación en determinantes de salud impartidas		$(\text{Número de pláticas de orientación (Realizado)} / \text{Número de pláticas de orientación (Programado)}) * 100$	
Descripción del Indicador			
Se refiere al número de pláticas de orientación sobre determinantes de la salud en escuelas de educación básica impartidas por el Programa Escuela y Salud en temas preventivos de salud relacionados con alimentación saludable, activación física, salud mental, enfermedades estacionales, higiene personal y salud buco-dental, educación integral de la sexualidad y riesgos psicosociales (prevención de adicciones, prevención de la violencia)			
Tipo de Indicador	Estratégico	Dimensión del Indicador	Eficacia
Cobertura	Estatal	Frecuencia de Medición	Trimestral
		Año de Medición del Resultado 2022	
Desagregado meta valor por género			
Parámetros de semaforización		Meta Institucional	Meta Valor
0	59.99	100%	580
60.00	79.99	Unidad de medida (meta valor)	
80.00	130	Platica	
■	■	Desagregado meta valor por género	
■	■	Hombre	Mujer
■	■	0.00	0.00
Sentido del indicador		Línea Base (meta valor)	
Ascendente		448	
Año (Línea base)		2021	
VARIABLES DEL INDICADOR			
Nombre de la Variable		Unidad de medida	Tipo de Acumulación
Número de pláticas de orientación (realizado)		Platica	Suma
Número de pláticas de orientación (programado)		Platica	Suma
Fuente de Información	Expediente de escuela atendida con determinantes de la salud / Dirección de Programas Compensatorios y de Apoyo		
Medios de verificación	Formato de seguimiento de avances de indicadores de la Dirección General de Programas Estratégicos		
Supuestos	Se cuenta con la disposición del directivo escolar para la aplicación de acciones sobre determinantes de salud acorde a las necesidades de la comunidad escolar		
Observaciones			
Id_mir	30022		

- 1 El presente documento despliega la información perteneciente a los indicadores estratégicos y gestión de aquellos programas presupuestarios que proveen de bienes y servicios que generan valor público a la ciudadanía jalisciense
- 2 Se muestra el número del Componente relacionado con el indicador.

GOBIERNO DEL ESTADO DE JALISCO PRESUPUESTO DE EGRESOS PARA EL EJERCICIO FISCAL 2022 Ficha Técnica de Indicador

Sistema de Evaluación del Desempeño (SED)

Gobierno del Estado de Jalisco Secretaría de la Hacienda Pública

Datos del Programa

Fomento de la salud de los alumnos de Educación Básica

Eje: Desarrollo Social

Tema: Educación

¿Quién gasta?

04	Unidad Presupuestal	000	Unidad Responsable	00149	Unidad Ejecutora del Gasto
	Secretaría de Educación		Secretaría de Educación		Dirección General de Programas Estratégicos

¿Para qué se gasta?

Finalidad	Función	Subfunción
Desarrollo Social	Educación	Otros Servicios Educativos y Actividades Inherentes

Presupuesto asignado al Programa Presupuestario

Monto

Objetivos

Nivel	Clave Componente	Resumen Narrativo
Componente	I3	Atención educativa otorgada a niños, niñas y jóvenes dentro de las aulas hospitalarias o en cama a través del Programa Sigamos Aprendiendo en el Hospital

Datos del Indicador

Denominación	Método de cálculo
Total de alumnos atendidos educativamente por el programa	(Número de alumnos atendidos educativamente por el programa (Realizado) / Número de alumnos atendidos educativamente por el programa (Programado))*100

Descripción del Indicador

Se refiere al número de niños, niñas y adolescentes en situación hospitalaria que reciben atención educativa en el aula hospitalaria o que por su condición de salud la reciben directamente en sus camas de hospital

Tipo de Indicador	Estratégico	Dimensión del Indicador	Eficacia	Año de Medición del Resultado	2022
Cobertura	Estatal	Frecuencia de Medición	Trimestral		

Parámetros de semaforización		Meta Institucional	Meta Valor	Unidad de medida (meta valor)	Desagregado meta valor por género	
		100%	2,500	Alumno	Hombre	Mujer
0	59.99	60.00	79.99	80.00	130	
■	■	■	■	■	■	
		Sentido del Indicador	Línea Base (meta valor)	Año (Línea base)		
		Ascendente	1,083	2021		

Variables del Indicador

Nombre de la Variable	Unidad de medida	Tipo de Acumulación
Número de alumnos atendidos educativamente por el programa (realizado)	Alumno	Suma
Número de alumnos atendidos educativamente por el programa (programado)	Alumno	Suma

Fuente de Información

Medios de verificación

Supuestos

Observaciones

Id_mir

- 1 El presente documento despliega la información perteneciente a los indicadores estratégicos y gestión de aquellos programas presupuestarios que proveen de bienes y servicios que generan valor público a la ciudadanía jalisciense
- 2 Se muestra el número del Componente relacionado con el indicador.

GOBIERNO DEL ESTADO DE JALISCO
PRESUPUESTO DE EGRESOS PARA EL EJERCICIO FISCAL 2022
Ficha Técnica de Indicador

Sistema de Evaluación del Desempeño (SED)

Gobierno del Estado de Jalisco Secretaría de la Hacienda Pública

Datos del Programa

Fomento de la salud de los alumnos de Educación Básica

Eje: Desarrollo Social

Tema: Educación

¿Quién gasta?

04	Unidad Presupuestal	000	Unidad Responsable	00149	Unidad Ejecutora del Gasto
	Secretaría de Educación		Secretaría de Educación		Dirección General de Programas Estratégicos

¿Para qué se gasta?

Finalidad	Función	Subfunción
Desarrollo Social	Educación	Otros Servicios Educativos y Actividades Inherentes

Presupuesto asignado al Programa Presupuestario

Monto

Objetivos

Nivel	Clave Componente	Resumen Narrativo
Componente	I4	Visitas de orientación a escuelas de educación básica realizadas en temas de previsión de riesgos y seguridad escolar

Datos del Indicador

Denominación	Método de cálculo
Total de escuelas atendidas por el programa	(Número de escuelas atendidas por el programa (Realizado) / Número de escuelas atendidas por el programa (Programado))*100

Descripción del Indicador
Se refiere al número de escuelas que son atendidas por el programa a través de pláticas de orientación de emergencia escolar, primeros auxilios y previsión de riesgos

Tipo de Indicador	Estratégico	Dimensión del Indicador	Eficacia	Año de Medición del Resultado	2022
Cobertura	Estatal	Frecuencia de Medición	Trimestral		

Desagregado meta valor por género						
Parámetros de semaforización		Meta Institucional	Meta Valor	Unidad de medida (meta valor)	Hombre	Mujer
0	59.99	100%	600	Escuela	0.00	0.00
60.00	79.99	Sentido del Indicador	Línea Base (meta valor)	Año (Línea base)		
80.00	130	Ascendente	200	2021		

Variables del Indicador

Nombre de la Variable	Unidad de medida	Tipo de Acumulación
Número de escuelas atendidas por el programa (realizado)	Escuela	Suma
Número de escuelas atendidas por el programa (programado)	Escuela	Suma

Fuente de Información Folios de Previsión de Riesgos en formato electrónico de detección de riesgos. Listas de asistencia de participantes. Hojas de Informe de actividades / Dirección de Programas Compensatorios y de Apoyo

Medios de verificación Formato de seguimiento de avances de indicadores de la Dirección General de Programas Estratégicos

Supuestos Se cuenta con el apoyo de la comunidad educativa de educación básica para la implementación de las acciones

Observaciones

Id_mir

- 1 El presente documento despliega la información perteneciente a los indicadores estratégicos y gestión de aquellos programas presupuestarios que proveen de bienes y servicios que generan valor público a la ciudadanía jalisciense
- 2 Se muestra el número del Componente relacionado con el indicador.

GOBIERNO DEL ESTADO DE JALISCO
PRESUPUESTO DE EGRESOS PARA EL EJERCICIO FISCAL 2022
Ficha Técnica de Indicador

Sistema de Evaluación del Desempeño (SED)

Gobierno del Estado de Jalisco Secretaría de la Hacienda Pública

Datos del Programa

Fomento de la salud de los alumnos de Educación Básica

Eje: Desarrollo Social

Tema: Educación

¿Quién gasta?

04	Unidad Presupuestal	000	Unidad Responsable	00149	Unidad Ejecutora del Gasto
	Secretaría de Educación		Secretaría de Educación		Dirección General de Programas Estratégicos

¿Para qué se gasta?

Finalidad	Función	Subfunción
Desarrollo Social	Educación	Otros Servicios Educativos y Actividades Inherentes

Presupuesto asignado al Programa Presupuestario

Monto

Objetivos

Nivel	Clave Componente	Resumen Narrativo
Componente	19	Atención a alumnas de educación básica y media superior de Jalisco beneficiadas con acciones para una menstruación digna

Datos del Indicador

Denominación	Método de cálculo
Total de alumnas de educación básica y media superior atendidas	$(\text{Número de alumnas atendidas (Realizado)} / \text{Número de alumnas atendidas (Programado)}) * 100$

Descripción del Indicador
Se refiere al total de alumnas de educación básica y media superior que son beneficiadas con la dotación de paquetes de productos para la gestión menstrual en centros educativos públicos del estado de Jalisco

Tipo de Indicador	<input type="text" value="Estratégico"/>	Dimensión del Indicador	<input type="text" value="Calidad"/>	Año de Medición del Resultado	<input type="text" value="2022"/>
Cobertura	<input type="text" value="Estatal"/>	Frecuencia de Medición	<input type="text" value="Trimestral"/>		

Parámetros de semaforización		Meta Institucional	Meta Valor	Unidad de medida (meta valor)	Desagregado meta valor por género	
		100%	54,000	Alumno	Hombre	Mujer
0	59.99	60.00	79.99	80.00	130	
■	■	■	■	■	■	
		Sentido del Indicador	Línea Base (meta valor)	Año (Línea base)		
		Ascendente	No disponible	2021		

Variables del Indicador

Nombre de la Variable	Unidad de medida	Tipo de Acumulación
Número de alumnas atendidas (realizado)	Alumno	Suma
Número de alumnas atendidas (programado)	Alumno	Suma
Fuente de Información	Reporte de avances de indicadores de la Dirección General de Programas Estratégicos	
Medios de verificación	Listas de asistencia, Recibos de entrega de paquetes de productos para la higiene menstrual	
Supuestos	Las familias y alumnas se interesan y acceden a los servicios y apoyos que oferta el programa	
Observaciones		
Id_mir	<input type="text" value="31337"/>	

- 1 El presente documento despliega la información perteneciente a los indicadores estratégicos y gestión de aquellos programas presupuestarios que proveen de bienes y servicios que generan valor público a la ciudadanía jalisciense
- 2 Se muestra el número del Componente relacionado con el indicador.

GOBIERNO DEL ESTADO DE JALISCO PRESUPUESTO DE EGRESOS PARA EL EJERCICIO FISCAL 2022 Ficha Técnica de Indicador

Sistema de Evaluación del Desempeño (SED)

Gobierno del Estado de Jalisco Secretaría de la Hacienda Pública

Datos del Programa

Formación Profesional Técnica y Técnica Bachiller

Eje: Desarrollo Social

Tema: Educación

¿Quién gasta?

04 Unidad Presupuestal	009 Unidad Responsable	00150 Unidad Ejecutora del Gasto
Secretaría de Educación	Colegio Nacional de Educación Profesional Técnica del Estado de Jalisco	Colegio Nacional de Educación Profesional Técnica del Estado de Jalisco

¿Para qué se gasta?

Finalidad	Función	Subfunción
Desarrollo Social	Educación	Educación Media Superior

Presupuesto asignado al Programa Presupuestario

Monto \$240,872,900.00

Objetivos

Nivel	Clave Componente	Resumen Narrativo
Fin		

Datos del Indicador

Denominación	Método de cálculo
Posición en el Índice de Rezago Social	$(\text{Posición en el Índice de Rezago Social (Realizado)} / \text{Posición en el Índice de Rezago Social (Programado)}) * 100$

Descripción del Indicador

Lugar que ocupa Jalisco dentro del contexto de las entidades federativas del país respecto al Índice de Rezago Social, el cual es una medida agregada que se compone de variables de educación, acceso a servicios de salud, servicios básicos en la vivienda, de calidad y espacios en la misma, y activos en el hogar. Es decir, proporciona el resumen de cuatro carencias sociales de la medición de pobreza del CONEVAL: rezago educativo, acceso a los servicios de salud, acceso a los servicios básicos en la vivienda, y la calidad y espacios en la vivienda.

Tipo de Indicador	Estratégico	Dimensión del Indicador	Eficacia	Año de Medición del Resultado	2022
Cobertura	Estatal	Frecuencia de Medición	Anual		

Desagregado meta valor por género

Parámetros de semaforización	Meta Institucional	Meta Valor	Unidad de medida (meta valor)	Hombre	Mujer
	0 0	100%	29	Posición	0.00
	Sentido del Indicador	Línea Base (meta valor)	Año (Línea base)		
		24	2021		

Variables del Indicador

Nombre de la Variable	Unidad de medida	Tipo de Acumulación
Posición en el Índice de Rezago Social (realizado)	Posición	Valor presente
Posición en el Índice de Rezago Social (programado)	Posición	Valor presente

Fuente de Información CONEVAL. Índice de Rezago Social a nivel municipal y por localidad, 2020.

Medios de verificación

Supuestos

Observaciones

Id_mir 25669

- 1 El presente documento despliega la información perteneciente a los indicadores estratégicos y gestión de aquellos programas presupuestarios que proveen de bienes y servicios que generan valor público a la ciudadanía jalisciense
- 2 Se muestra el número del Componente relacionado con el indicador.

EL ESTADO DE JALISCO

PERIÓDICO OFICIAL

398

GOBIERNO DEL ESTADO DE JALISCO PRESUPUESTO DE EGRESOS PARA EL EJERCICIO FISCAL 2022 Ficha Técnica de Indicador

Sistema de Evaluación del Desempeño (SED)

Gobierno del Estado de Jalisco Secretaría de la Hacienda Pública

Datos del Programa

Gestión de Administración de Recursos

Eje: Desarrollo Social

Tema: Educación

¿Quién gasta?

04 Unidad Presupuestal	009 Unidad Responsable	00150 Unidad Ejecutora del Gasto
Secretaría de Educación	Colegio Nacional de Educación Profesional Técnica del Estado de Jalisco	Colegio Nacional de Educación Profesional Técnica del Estado de Jalisco

¿Para qué se gasta?

Finalidad	Función	Subfunción
Desarrollo Social	Educación	Educación Media Superior

Presupuesto asignado al Programa Presupuestario

Monto

Objetivos

Nivel	Clave Componente	Resumen Narrativo
Fin		

Datos del Indicador

Denominación	Método de cálculo
Posición en el Índice de Rezago Social	$(\text{Posición en el Índice de Rezago Social (Realizado)} / \text{Posición en el Índice de Rezago Social (Programado)}) * 100$

Descripción del Indicador

Lugar que ocupa Jalisco dentro del contexto de las entidades federativas del país respecto al Índice de Rezago Social, el cual es una medida agregada que se compone de variables de educación, acceso a servicios de salud, servicios básicos en la vivienda, de calidad y espacios en la misma, y activos en el hogar. Es decir, proporciona el resumen de cuatro carencias sociales de la medición de pobreza del CONEVAL: rezago educativo, acceso a los servicios de salud, acceso a los servicios básicos en la vivienda, y la calidad y espacios en la vivienda.

Tipo de Indicador	<input type="text" value="Estratégico"/>	Dimensión del Indicador	<input type="text" value="Eficacia"/>	Año de Medición del Resultado	<input type="text" value="2022"/>
Cobertura	<input type="text" value="Estatal"/>	Frecuencia de Medición	<input type="text" value="Anual"/>		

Desagregado meta valor por género

Parámetros de semaforización	Meta Institucional	Meta Valor	Unidad de medida (meta valor)	Hombre	Mujer
	<div style="display: flex; justify-content: space-around; align-items: center;"> <div style="text-align: center;"> <input type="text" value="0"/> <div style="display: flex; justify-content: space-around; width: 100px;"> <div style="width: 15px; height: 15px; background-color: red; border: 1px solid black;"></div> <div style="width: 15px; height: 15px; background-color: yellow; border: 1px solid black;"></div> <div style="width: 15px; height: 15px; background-color: green; border: 1px solid black;"></div> </div> </div> <div style="text-align: center;"> <input type="text" value="0"/> </div> </div>	100%	29	Posición	0.00
	Sentido del Indicador	Línea Base (meta valor)	Año (Línea base)		
		24	2021		

Variables del Indicador

Nombre de la Variable	Unidad de medida	Tipo de Acumulación
Posición en el Índice de Rezago Social (realizado)	Posición	Valor presente
Posición en el Índice de Rezago Social (programado)	Posición	Valor presente

Fuente de Información

Medios de verificación

Supuestos

Observaciones

Id_mir

- 1 El presente documento despliega la información perteneciente a los indicadores estratégicos y gestión de aquellos programas presupuestarios que proveen de bienes y servicios que generan valor público a la ciudadanía jalisciense
- 2 Se muestra el número del Componente relacionado con el indicador.

GOBIERNO DEL ESTADO DE JALISCO PRESUPUESTO DE EGRESOS PARA EL EJERCICIO FISCAL 2022 Ficha Técnica de Indicador

Sistema de Evaluación del Desempeño (SED)

Gobierno del Estado de Jalisco Secretaría de la Hacienda Pública

Datos del Programa

Gestión de Administración de Recursos

Eje: Desarrollo Social

Tema: Educación

¿Quién gasta?

04 Unidad Presupuestal	009 Unidad Responsable	00150 Unidad Ejecutora del Gasto
Secretaría de Educación	Colegio Nacional de Educación Profesional Técnica del Estado de Jalisco	Colegio Nacional de Educación Profesional Técnica del Estado de Jalisco

¿Para qué se gasta?

Finalidad	Función	Subfunción
Desarrollo Social	Educación	Educación Media Superior

Presupuesto asignado al Programa Presupuestario

Monto

Objetivos

Nivel	Clave Componente	Resumen Narrativo
Propósito		

Datos del Indicador

Denominación	Método de cálculo
Porcentaje de eficiencia terminal media superior	(Egresados de media superior del ciclo en estudio y el número de estudiantes de nuevo ingreso a primer grado de 2 ciclos anteriores al ciclo en estudio. (Realizado)/Egresados de media superior del ciclo en estudio y el número de estudiantes de nuevo ingreso a primer grado de 2 ciclos anteriores al ciclo en estudio. (Programado))*100

Descripción del Indicador
Es la relación porcentual de alumnos que termina el nivel de educación media superior de manera regular dentro del tiempo ideal establecido.

Tipo de Indicador	<input type="text" value="Estratégico"/>	Dimensión del Indicador	<input type="text" value="Eficacia"/>	Año de Medición del Resultado	<input type="text" value="2022"/>
Cobertura	<input type="text" value="Estatal"/>	Frecuencia de Medición	<input type="text" value="Anual"/>		

Desagregado meta valor por género						
Parámetros de semaforización		Meta Institucional	Meta Valor	Unidad de medida (meta valor)	Hombre	Mujer
		0	100%	91	Porcentaje	0.00
0	Sentido del Indicador	Línea Base (meta valor)		Año (Línea base)		
0	0	69		2021		

Variables del Indicador

Nombre de la Variable	Unidad de medida	Tipo de Acumulación
Egresados de media superior del ciclo en estudio y el número de estudiantes de nuevo ingreso a primer grado de 2 ciclos anteriores al ciclo en estudio. (realizado)	Porcentaje	Valor presente
Egresados de media superior del ciclo en estudio y el número de estudiantes de nuevo ingreso a primer grado de 2 ciclos anteriores al ciclo en estudio. (programado)	Porcentaje	Valor presente

Fuente de Información	Secretaría de Educación Pública (SEP). Sistema Nacional de Información Estadística Educativa (SNIEE), 2020.
Medios de verificación	
Supuestos	
Observaciones	
Id_mir	33509

- 1 El presente documento despliega la información perteneciente a los indicadores estratégicos y gestión de aquellos programas presupuestarios que proveen de bienes y servicios que generan valor público a la ciudadanía jalisciense
- 2 Se muestra el número del Componente relacionado con el indicador.

GOBIERNO DEL ESTADO DE JALISCO
PRESUPUESTO DE EGRESOS PARA EL EJERCICIO FISCAL 2022
Ficha Técnica de Indicador

Sistema de Evaluación del Desempeño (SED)						
Gobierno del Estado de Jalisco			Secretaría de la Hacienda Pública			
Datos del Programa						
Formación Profesional Técnica y Técnica Bachiller						
Eje: Desarrollo Social			Tema: Educación			
¿Quién gasta?						
04	Unidad Presupuestal	009	Unidad Responsable	00150	Unidad Ejecutora del Gasto	
Secretaría de Educación		Colegio Nacional de Educación Profesional Técnica del Estado de Jalisco		Colegio Nacional de Educación Profesional Técnica del Estado de Jalisco		
¿Para qué se gasta?						
Finalidad		Función		Subfunción		
Desarrollo Social		Educación		Educación Media Superior		
Presupuesto asignado al Programa Presupuestario						
Monto		\$240,872,900.00				
Objetivos						
Nivel		Clave Componente		Resumen Narrativo		
Propósito						
Datos del Indicador						
Denominación			Método de cálculo			
Porcentaje de eficiencia terminal en secundaria			(Total de alumnos egresados de secundaria entre el total de alumnos de nuevo ingreso al primer grado de secundaria de los dos ciclos escolares anteriores al que se calcula. (Realizado)/Total de alumnos egresados de secundaria entre el total de alumnos de nuevo ingreso al primer grado de secundaria de los dos ciclos escolares anteriores al que se calcula. (Programado))*100			
Descripción del Indicador						
Este indicador se refiere a la relación porcentual entre los egresados de secundaria y el número de estudiantes de nuevo ingreso al primer grado de ese nivel educativo de los dos ciclos escolares anteriores al que se calcula.						
Tipo de Indicador	Estratégico	Dimensión del Indicador	Eficacia	Año de Medición del Resultado	2022	
Cobertura	Estatual	Frecuencia de Medición	Anual			
Desagregado meta valor por género						
Parámetros de semafORIZACIÓN		Meta Institucional	Meta Valor	Unidad de medida (meta valor)	Hombre	Mujer
0	0	100%	86	Porcentaje	0.00	0.00
		Sentido del Indicador	Línea Base (meta valor)	Año (Línea base)		
		[Red] [Red] [Yellow] [Yellow] [Green] [Green]	86	2021		
Variables del Indicador						
Nombre de la Variable			Unidad de medida	Tipo de Acumulación		
Total de alumnos egresados de secundaria entre el total de alumnos de nuevo ingreso al primer grado de secundaria de los dos ciclos escolares anteriores al que se calcula. (realizado)			Porcentaje	Valor presente		
Total de alumnos egresados de secundaria entre el total de alumnos de nuevo ingreso al primer grado de secundaria de los dos ciclos escolares anteriores al que se calcula. (programado)			Porcentaje	Valor presente		
Fuente de Información	Secretaría de Educación Pública (SEP), Sistema Nacional de Información Estadística Educativa (SNIEE), 2020.					
Medios de verificación						
Supuestos						
Observaciones						
Id_mir	33514					

- 1 El presente documento despliega la información perteneciente a los indicadores estratégicos y gestión de aquellos programas presupuestarios que proveen de bienes y servicios que generan valor público a la ciudadanía jalisciense
- 2 Se muestra el número del Componente relacionado con el indicador.

GOBIERNO DEL ESTADO DE JALISCO
PRESUPUESTO DE EGRESOS PARA EL EJERCICIO FISCAL 2022
Ficha Técnica de Indicador

Sistema de Evaluación del Desempeño (SED)

Gobierno del Estado de Jalisco Secretaría de la Hacienda Pública

Datos del Programa

Formación Profesional Técnica y Técnica Bachiller

Eje: Desarrollo Social

Tema: Educación

¿Quién gasta?

04 Unidad Presupuestal	009 Unidad Responsable	00150 Unidad Ejecutora del Gasto
Secretaría de Educación	Colegio Nacional de Educación Profesional Técnica del Estado de Jalisco	Colegio Nacional de Educación Profesional Técnica del Estado de Jalisco

¿Para qué se gasta?

Finalidad	Función	Subfunción
Desarrollo Social	Educación	Educación Media Superior

Presupuesto asignado al Programa Presupuestario

Monto

Objetivos

Nivel	Clave Componente	Resumen Narrativo
Componente	I4	Programas de atención temprana aplicados para aumentar el aprovechamiento escolar en los alumnos

Datos del Indicador

Denominación	Método de cálculo
Total de alumnos que participan en programas de tutorías	(Número de alumnos que participan en tutorías (Realizado) / Número de alumnos que participan en tutorías (Programado)) * 100

Descripción del Indicador
Se refiere al número de alumnos que participan en programas de tutorías.

Tipo de Indicador	<input type="text" value="Gestión"/>	Dimensión del Indicador	<input type="text" value="Eficacia"/>	Año de Medición del Resultado	<input type="text" value="2022"/>
Cobertura	<input type="text" value="Estatal"/>	Frecuencia de Medición	<input type="text" value="Semestral"/>		

Parámetros de semaforización	Desagregado meta valor por género				
	Meta Institucional	Meta Valor	Unidad de medida (meta valor)	Hombre	Mujer
<input type="text" value="0"/> <input type="text" value="59.99"/> <input type="text" value="60.00"/> <input type="text" value="79.99"/> <input type="text" value="80.00"/> <input type="text" value="130"/>	<input type="text" value="100%"/>	<input type="text" value="9,000"/>	<input type="text" value="Alumno"/>	<input type="text" value="0.00"/>	<input type="text" value="0.00"/>
<div style="display: flex; justify-content: space-around; width: 100%;"> <div style="width: 20px; height: 20px; background-color: red; border: 1px solid black;"></div> <div style="width: 20px; height: 20px; background-color: yellow; border: 1px solid black;"></div> <div style="width: 20px; height: 20px; background-color: green; border: 1px solid black;"></div> </div>	Sentido del Indicador	Línea Base (meta valor)	Año (Línea base)		
	<input type="text" value="Ascendente"/>	<input type="text" value="8,795"/>	<input type="text" value="2021"/>		

Variables del Indicador

Nombre de la Variable	Unidad de medida	Tipo de Acumulación
Número de alumnos que participan en tutorías (realizado)	<input type="text" value="Alumno"/>	<input type="text" value="Suma"/>
Número de alumnos que participan en tutorías (programado)	<input type="text" value="Alumno"/>	<input type="text" value="Suma"/>

Fuente de Información

Medios de verificación

Supuestos

Observaciones

Id_mir

- 1 El presente documento despliega la información perteneciente a los indicadores estratégicos y gestión de aquellos programas presupuestarios que proveen de bienes y servicios que generan valor público a la ciudadanía jalisciense
- 2 Se muestra el número del Componente relacionado con el indicador.

GOBIERNO DEL ESTADO DE JALISCO PRESUPUESTO DE EGRESOS PARA EL EJERCICIO FISCAL 2022 Ficha Técnica de Indicador

Sistema de Evaluación del Desempeño (SED)						
Gobierno del Estado de Jalisco			Secretaría de la Hacienda Pública			
Datos del Programa						
Formación Profesional Técnica y Técnica Bachiller						
Eje: Desarrollo Social			Tema: Educación			
¿Quién gasta?						
04	Unidad Presupuestal	009	Unidad Responsable	00150	Unidad Ejecutora del Gasto	
Secretaría de Educación		Colegio Nacional de Educación Profesional Técnica del Estado de Jalisco		Colegio Nacional de Educación Profesional Técnica del Estado de Jalisco		
¿Para qué se gasta?						
Finalidad		Función		Subfunción		
Desarrollo Social		Educación		Educación Media Superior		
Presupuesto asignado al Programa Presupuestario						
Monto		\$240,872,900.00				
Objetivos						
Nivel	Clave Componente	Resumen Narrativo				
Componente	I5	Atención educativa brindada a los alumnos a través de los diferentes Modelos Académicos; PTB, PTB en la empresa y Formación Dual				
Datos del Indicador						
Denominación			Método de cálculo			
Total de alumnos matriculados			$(\text{Número total de alumnos matriculados (Realizado)} / \text{Número total de alumnos matriculados (Programado)}) * 100$			
Descripción del Indicador						
Se refiere al número de alumnos matriculados en los diferentes modelos académicos.						
Tipo de Indicador	Gestión	Dimensión del Indicador	Eficiencia	Año de Medición del Resultado	2022	
Cobertura	Estatal	Frecuencia de Medición	Anual			
Desagregado meta valor por género						
Parámetros de semafización		Meta Institucional	Meta Valor	Unidad de medida (meta valor)	Hombre	Mujer
0	59.99	60.00	79.99	80.00	130	
■	■	■	■	■	■	
		Sentido del Indicador	Línea Base (meta valor)	Año (Línea base)		
		Ascendente	14,035	2020		
Variables del Indicador						
Nombre de la Variable			Unidad de medida	Tipo de Acumulación		
Número total de alumnos matriculados (realizado)			Alumno	Suma		
Número total de alumnos matriculados (programado)			Alumno	Suma		
Fuente de Información			Servicios escolares a través del Sistema de Administración Escolar, Sistema Integral de Cuotas			
Medios de verificación			Sistema de Administración Escolar.			
Supuestos			La población en edad escolar para la prestación del servicio muestra interés por la oferta educativa			
Observaciones						
Id_mir			28122			
<p>1 El presente documento despliega la información perteneciente a los indicadores estratégicos y gestión de aquellos programas presupuestarios que proveen de bienes y servicios que generan valor público a la ciudadanía jalisciense</p> <p>2 Se muestra el número del Componente relacionado con el indicador.</p>						

GOBIERNO DEL ESTADO DE JALISCO
PRESUPUESTO DE EGRESOS PARA EL EJERCICIO FISCAL 2022
Ficha Técnica de Indicador

Sistema de Evaluación del Desempeño (SED)

Gobierno del Estado de Jalisco		Secretaría de la Hacienda Pública	
Datos del Programa			
Formación Profesional Técnica y Técnica Bachiller			
Eje: Desarrollo Social		Tema: Educación	
¿Quién gasta?			
04	Unidad Presupuestal	009	Unidad Responsable
Secretaría de Educación		Colegio Nacional de Educación Profesional Técnica del Estado de Jalisco	
00150	Unidad Ejecutora del Gasto	Colegio Nacional de Educación Profesional Técnica del Estado de Jalisco	
¿Para qué se gasta?			
Finalidad	Función	Subfunción	
Desarrollo Social	Educación	Educación Media Superior	
Presupuesto asignado al Programa Presupuestario			
Monto		\$240,872,900.00	
Objetivos			
Nivel	Clave Componente	Resumen Narrativo	
Componente	B1	Vinculación fortalecida con instituciones públicas, privadas y sociales para apoyar a los alumnos y egresados	
Datos del Indicador			
Denominación		Método de cálculo	
Total de convenios de colaboración suscritos		(Número de convenios de colaboración suscritos / No. Convenios de colaboración programados (Realizado) / Número de convenios de colaboración suscritos / No. Convenios de colaboración programados (Programado))*100	
Descripción del Indicador			
Es el número de convenios que se realizan con el sector público, privado y social para beneficio de los alumnos e incluye prácticas profesionales y servicio social.			
Tipo de Indicador	Gestión	Dimensión del Indicador	Eficacia
Cobertura	Estatal	Frecuencia de Medición	Trimestral
		Año de Medición del Resultado	2022
Desagregado meta valor por género			
Parámetros de semaforización		Meta Institucional	Meta Valor
0	59.99	100%	331
60.00	79.99	Sentido del Indicador	Línea Base (meta valor)
80.00	130	Ascendente	14,035
		Año (Línea base)	2020
Variables del Indicador			
Nombre de la Variable		Unidad de medida	Tipo de Acumulación
Número de convenios de colaboración suscritos / No. Convenios de colaboración programados (realizado)		Convenio	Suma
Número de convenios de colaboración suscritos / No. Convenios de colaboración programados (programado)		Convenio	Suma
Fuente de Información	Coordinación de Promoción y Vinculación a través de Informes de Junta Directiva y del Sistema de Información Estadística. / nota: la calendarización es anual.		
Medios de verificación	Informes de Juntas Directivas		
Supuestos	Interés del sector productivo en realizar gestiones de vinculación con la institución en apoyo de los alumnos		
Observaciones			
Id_mir	28123		
1	El presente documento despliega la información perteneciente a los indicadores estratégicos y gestión de aquellos programas presupuestarios que proveen de bienes y servicios que generan valor público a la ciudadanía jalisciense		
2	Se muestra el número del Componente relacionado con el indicador.		

GOBIERNO DEL ESTADO DE JALISCO PRESUPUESTO DE EGRESOS PARA EL EJERCICIO FISCAL 2022 Ficha Técnica de Indicador

Sistema de Evaluación del Desempeño (SED)

Gobierno del Estado de Jalisco Secretaría de la Hacienda Pública

Datos del Programa
Gestión de Administración de Recursos

Eje: Desarrollo Social

Tema: Educación

¿Quién gasta?

04 Unidad Presupuestal	009 Unidad Responsable	00150 Unidad Ejecutora del Gasto
Secretaría de Educación	Colegio Nacional de Educación Profesional Técnica del Estado de Jalisco	Colegio Nacional de Educación Profesional Técnica del Estado de Jalisco

¿Para qué se gasta?

Finalidad	Función	Subfunción
Desarrollo Social	Educación	Educación Media Superior

Presupuesto asignado al Programa Presupuestario

Monto

Objetivos

Nivel	Clave Componente	Resumen Narrativo
Componente	B1	Reportes realizados dentro del Programa Anual de Trabajo en coordinación con la Contraloría del Estado de Jalisco

Datos del Indicador

Denominación	Método de cálculo
Total de reportes de avances en cumplimiento de las metas establecidas en el Programa Anual de Trabajo	$(\text{Número de Reportes (Programados)} / \text{Número de Reportes (Realizados)}) * 100$ (Realizado) / $(\text{Número de Reportes (Programados)} / \text{Número de Reportes (Realizados)}) * 100$ (Programado) * 100

Descripción del Indicador
Reportes realizados dentro del Programa Anual de Trabajo en coordinación con la Contraloría del Estado de Jalisco

Tipo de Indicador	<input type="text" value="Gestión"/>	Dimensión del Indicador	<input type="text" value="Eficacia"/>	Año de Medición del Resultado	<input type="text" value="2022"/>
Cobertura	<input type="text" value="Estatal"/>	Frecuencia de Medición	<input type="text" value="Bimestral"/>		

Parámetros de semaforización							Desagregado meta valor por género			
		Meta Institucional	Meta Valor	Unidad de medida (meta valor)	Hombre	Mujer				
0	59.99	60.00	79.99	80.00	130	100%	6	Reporte	0.00	0.00
		Sentido del Indicador	Línea Base (meta valor)			Ascendente	815	Año (Línea base)		
								2020		

Variables del Indicador

Nombre de la Variable	Unidad de medida	Tipo de Acumulación
Número de Reportes (Programados)/Número de Reportes (Realizados)*100 (realizado)	Reporte	Suma
Número de Reportes (Programados)/Número de Reportes (Realizados)*100 (programado)	Reporte	Suma

Fuente de Información

Medios de verificación

Supuestos

Observaciones

Id_mir

- 1 El presente documento despliega la información perteneciente a los indicadores estratégicos y gestión de aquellos programas presupuestarios que proveen de bienes y servicios que generan valor público a la ciudadanía jalisciense
- 2 Se muestra el número del Componente relacionado con el indicador.

GOBIERNO DEL ESTADO DE JALISCO
PRESUPUESTO DE EGRESOS PARA EL EJERCICIO FISCAL 2022
Ficha Técnica de Indicador

Sistema de Evaluación del Desempeño (SED)

Gobierno del Estado de Jalisco Secretaría de la Hacienda Pública

Datos del Programa

Gestión de Administración de Recursos

Eje: Desarrollo Social

Tema: Educación

¿Quién gasta?

04 Unidad Presupuestal	009 Unidad Responsable	00150 Unidad Ejecutora del Gasto
Secretaría de Educación	Colegio Nacional de Educación Profesional Técnica del Estado de Jalisco	Colegio Nacional de Educación Profesional Técnica del Estado de Jalisco

¿Para qué se gasta?

Finalidad	Función	Subfunción
Desarrollo Social	Educación	Educación Media Superior

Presupuesto asignado al Programa Presupuestario

Monto

Objetivos

Nivel	Clave Componente	Resumen Narrativo
Componente	B2	Capital humano capacitado para eficiencia del desempeño

Datos del Indicador

Denominación	Método de cálculo
Total de Evaluación del desempeño del personal administrativo y docente.	$(\text{Número de personal evaluado (Realizado)} / \text{Número de personal evaluado (Programado)}) * 100$

Descripción del Indicador
Se refiere a la evaluación del desempeño del personal administrativo y docente, que se aplica de manera anual.

Tipo de Indicador	<input type="text" value="Gestión"/>	Dimensión del Indicador	<input type="text" value="Eficiencia"/>	Año de Medición del Resultado	<input type="text" value="2022"/>
Cobertura	<input type="text" value="Estatal"/>	Frecuencia de Medición	<input type="text" value="Semestral"/>		

Parámetros de semaforización	Desagregado meta valor por género				
	Meta Institucional	Meta Valor	Unidad de medida (meta valor)	Hombre	Mujer
<input type="text" value="0"/> <input type="text" value="59.99"/> <input type="text" value="60.00"/> <input type="text" value="79.99"/> <input type="text" value="80.00"/> <input type="text" value="130"/>	<input type="text" value="100%"/>	<input type="text" value="1,380"/>	<input type="text" value="Personal"/>	<input type="text" value="0.00"/>	<input type="text" value="0.00"/>
<div style="display: flex; justify-content: space-around; width: 100%;"> <div style="width: 20px; height: 20px; background-color: red; border: 1px solid black;"></div> <div style="width: 20px; height: 20px; background-color: yellow; border: 1px solid black;"></div> <div style="width: 20px; height: 20px; background-color: green; border: 1px solid black;"></div> </div>	Sentido del Indicador	Línea Base (meta valor)	Año (Línea base)		
	<input type="text" value="Ascendente"/>	<input type="text" value="1,380"/>	<input type="text" value="2020"/>		

Variables del Indicador

Nombre de la Variable	Unidad de medida	Tipo de Acumulación
Número de personal evaluado (realizado)	<input type="text" value="Personal"/>	<input type="text" value="Suma"/>
Número de personal evaluado (programado)	<input type="text" value="Personal"/>	<input type="text" value="Suma"/>

Fuente de Información	<input type="text" value="Formatos de evaluación al desempeño administrativo y docente"/>
Medios de verificación	<input type="text" value="Reportes de nómina y proyección de gasto"/>
Supuestos	<input type="text" value="Que las condiciones laborales permitan otorgar horas financiado con presupuesto FAETA"/>
Observaciones	<input type="text"/>
Id_mir	<input type="text" value="28138"/>

- 1 El presente documento despliega la información perteneciente a los indicadores estratégicos y gestión de aquellos programas presupuestarios que proveen de bienes y servicios que generan valor público a la ciudadanía jalisciense
- 2 Se muestra el número del Componente relacionado con el indicador.

GOBIERNO DEL ESTADO DE JALISCO PRESUPUESTO DE EGRESOS PARA EL EJERCICIO FISCAL 2022 Ficha Técnica de Indicador

Sistema de Evaluación del Desempeño (SED)

Gobierno del Estado de Jalisco Secretaría de la Hacienda Pública

Datos del Programa

Formación Profesional Técnica y Técnica Bachiller

Eje: Desarrollo Social

Tema: Educación

¿Quién gasta?

04 Unidad Presupuestal	009 Unidad Responsable	00150 Unidad Ejecutora del Gasto
Secretaría de Educación	Colegio Nacional de Educación Profesional Técnica del Estado de Jalisco	Colegio Nacional de Educación Profesional Técnica del Estado de Jalisco

¿Para qué se gasta?

Finalidad	Función	Subfunción
Desarrollo Social	Educación	Educación Media Superior

Presupuesto asignado al Programa Presupuestario

Monto \$240,872,900.00

Objetivos

Nivel	Clave Componente	Resumen Narrativo
Componente	A1	Servicios de Capacitación y Adiestramiento otorgados a usuarios internos y externos a través del CAST Jalisco

Datos del Indicador

Denominación	Método de cálculo
Total de usuarios atendidos	$(\text{Número de usuarios atendidos (Realizado)} / \text{Número de usuarios atendidos (Programado)}) * 100$

Descripción del Indicador

Se refiere al número de usuarios que son atendidos a través de los servicios del CAST

Tipo de Indicador	Gestión	Dimensión del Indicador	Economía	Año de Medición del Resultado	2022
Cobertura	Estatal	Frecuencia de Medición	Trimestral		

Desagregado meta valor por género

Parámetros de semaforización	Meta Institucional	Meta Valor	Unidad de medida (meta valor)	Hombre	Mujer
	<div style="display: flex; justify-content: space-around; align-items: center;"> <div style="text-align: center;">0</div> <div style="text-align: center;">59.99</div> <div style="text-align: center;">60.00</div> <div style="text-align: center;">79.99</div> <div style="text-align: center;">80.00</div> <div style="text-align: center;">130</div> </div>	100%	11,522	Usuario	0.00
	Sentido del Indicador	Línea Base (meta valor)	Año (Línea base)		
	Ascendente	815	2020		

Variables del Indicador

Nombre de la Variable	Unidad de medida	Tipo de Acumulación
Número de usuarios atendidos (realizado)	Usuario	Suma
Número de usuarios atendidos (programado)	Usuario	Suma

Fuente de Información Reporte de personas capacitadas, Sistema Estadístico de Capacitación y Tecnológicos-Módulo Capacitación.

Medios de verificación Reporte Sistema Estadístico de Capacitación y Tecnológicos-Módulo Capacitación, Sistema de Información Estadística.

Supuestos Las personas morales cumplen con la normativa de capacitación y adiestramiento para su personal y/o las personas físicas tienen interés en adquirir o reforzar sus conocimientos.

Observaciones

Id_mir 29254

- 1 El presente documento despliega la información perteneciente a los indicadores estratégicos y gestión de aquellos programas presupuestarios que proveen de bienes y servicios que generan valor público a la ciudadanía jalisciense
- 2 Se muestra el número del Componente relacionado con el indicador.

GOBIERNO DEL ESTADO DE JALISCO
PRESUPUESTO DE EGRESOS PARA EL EJERCICIO FISCAL 2022
Ficha Técnica de Indicador

Sistema de Evaluación del Desempeño (SED)

Gobierno del Estado de Jalisco Secretaría de la Hacienda Pública

Datos del Programa

Oferta de bachillerato tecnológico con calidad y pertinencia en Jalisco

Eje: Desarrollo Social Tema: Educación

¿Quién gasta?

04 Unidad Presupuestal	010 Unidad Responsable	00151 Unidad Ejecutora del Gasto
Secretaría de Educación	Colegio de Estudios Científicos y Tecnológicos del Estado de Jalisco	Colegio de Estudios Científicos y Tecnológicos del Estado de Jalisco

¿Para qué se gasta?

Finalidad	Función	Subfunción
Desarrollo Social	Educación	Educación Media Superior

Presupuesto asignado al Programa Presupuestario

Monto

Objetivos

Nivel	Clave Componente	Resumen Narrativo
Fin		

Datos del Indicador

Denominación	Método de cálculo
Posición en el Índice de Rezago Social	$(\text{Posición en el Índice de Rezago Social (Realizado)} / \text{Posición en el Índice de Rezago Social (Programado)}) * 100$

Descripción del Indicador

Lugar que ocupa Jalisco dentro del contexto de las entidades federativas del país respecto al Índice de Rezago Social, el cual es una medida agregada que se compone de variables de educación, acceso a servicios de salud, servicios básicos en la vivienda, de calidad y espacios en la misma, y activos en el hogar. Es decir, proporciona el resumen de cuatro carencias sociales de la medición de pobreza del CONEVAL: rezago educativo, acceso a los servicios de salud, acceso a los servicios básicos en la vivienda, y la calidad y espacios en la vivienda.

Tipo de Indicador	<input type="text" value="Estratégico"/>	Dimensión del Indicador	<input type="text" value="Eficacia"/>	Año de Medición del Resultado	<input type="text" value="2022"/>
Cobertura	<input type="text" value="Estatal"/>	Frecuencia de Medición	<input type="text" value="Anual"/>		

Desagregado meta valor por género

Parámetros de semaforización	Meta Institucional	Meta Valor	Unidad de medida (meta valor)	Hombre	Mujer
	<div style="display: flex; justify-content: space-around; align-items: center;"> <div style="text-align: center;"> <input type="text" value="0"/> <div style="display: flex; justify-content: space-around; width: 100px;"> <div style="width: 15px; height: 15px; background-color: red;"></div> <div style="width: 15px; height: 15px; background-color: yellow;"></div> <div style="width: 15px; height: 15px; background-color: green;"></div> </div> </div> <div style="text-align: center;"> <input type="text" value="0"/> </div> </div>	100%	29	Posición	0.00
	Sentido del Indicador	Línea Base (meta valor)	Año (Línea base)		
		24	2021		

Variables del Indicador

Nombre de la Variable	Unidad de medida	Tipo de Acumulación
Posición en el Índice de Rezago Social (realizado)	Posición	Valor presente
Posición en el Índice de Rezago Social (programado)	Posición	Valor presente

Fuente de Información

Medios de verificación

Supuestos

Observaciones

Id_mir

- 1 El presente documento despliega la información perteneciente a los indicadores estratégicos y gestión de aquellos programas presupuestarios que proveen de bienes y servicios que generan valor público a la ciudadanía jalisciense
- 2 Se muestra el número del Componente relacionado con el indicador.

EL ESTADO DE JALISCO

PERIÓDICO OFICIAL

408

GOBIERNO DEL ESTADO DE JALISCO PRESUPUESTO DE EGRESOS PARA EL EJERCICIO FISCAL 2022 Ficha Técnica de Indicador

Sistema de Evaluación del Desempeño (SED)

Gobierno del Estado de Jalisco Secretaría de la Hacienda Pública

Datos del Programa

Administración para el Desarrollo Institucional

Eje: Desarrollo Social

Tema: Educación

¿Quién gasta?

04 Unidad Presupuestal	010 Unidad Responsable	00151 Unidad Ejecutora del Gasto
Secretaría de Educación	Colegio de Estudios Científicos y Tecnológicos del Estado de Jalisco	Colegio de Estudios Científicos y Tecnológicos del Estado de Jalisco

¿Para qué se gasta?

Finalidad	Función	Subfunción
Desarrollo Social	Educación	Educación Media Superior

Presupuesto asignado al Programa Presupuestario

Monto

Objetivos

Nivel	Clave Componente	Resumen Narrativo
Fin		

Datos del Indicador

Denominación	Método de cálculo
Posición en el Índice de Rezago Social	$(\text{Posición en el Índice de Rezago Social (Realizado)} / \text{Posición en el Índice de Rezago Social (Programado)}) * 100$

Descripción del Indicador

Lugar que ocupa Jalisco dentro del contexto de las entidades federativas del país respecto al Índice de Rezago Social, el cual es una medida agregada que se compone de variables de educación, acceso a servicios de salud, servicios básicos en la vivienda, de calidad y espacios en la misma, y activos en el hogar. Es decir, proporciona el resumen de cuatro carencias sociales de la medición de pobreza del CONEVAL: rezago educativo, acceso a los servicios de salud, acceso a los servicios básicos en la vivienda, y la calidad y espacios en la vivienda.

Tipo de Indicador	<input type="text" value="Estratégico"/>	Dimensión del Indicador	<input type="text" value="Eficacia"/>	Año de Medición del Resultado	<input type="text" value="2022"/>
Cobertura	<input type="text" value="Estatal"/>	Frecuencia de Medición	<input type="text" value="Anual"/>		

Desagregado meta valor por género

Parámetros de semaforización	Meta Institucional	Meta Valor	Unidad de medida (meta valor)	Hombre	Mujer
	<div style="display: flex; justify-content: space-around;"> <div style="text-align: center;"> <input style="width: 20px;" type="text" value="0"/> <div style="display: flex; justify-content: space-around; width: 100px;"> <div style="width: 15px; height: 15px; background-color: red; border: 1px solid black;"></div> <div style="width: 15px; height: 15px; background-color: yellow; border: 1px solid black;"></div> <div style="width: 15px; height: 15px; background-color: green; border: 1px solid black;"></div> </div> </div> <div style="text-align: center;"> <input style="width: 20px;" type="text" value="0"/> </div> </div>	100%	29	Posición	0.00
	Sentido del Indicador	Línea Base (meta valor)	Año (Línea base)		
		24	2021		

Variables del Indicador

Nombre de la Variable	Unidad de medida	Tipo de Acumulación
Posición en el Índice de Rezago Social (realizado)	Posición	Valor presente
Posición en el Índice de Rezago Social (programado)	Posición	Valor presente

Fuente de Información

Medios de verificación

Supuestos

Observaciones

Id_mir

- 1 El presente documento despliega la información perteneciente a los indicadores estratégicos y gestión de aquellos programas presupuestarios que proveen de bienes y servicios que generan valor público a la ciudadanía jalisciense
- 2 Se muestra el número del Componente relacionado con el indicador.

GOBIERNO DEL ESTADO DE JALISCO PRESUPUESTO DE EGRESOS PARA EL EJERCICIO FISCAL 2022 Ficha Técnica de Indicador

Sistema de Evaluación del Desempeño (SED)

Gobierno del Estado de Jalisco Secretaría de la Hacienda Pública

Datos del Programa
Oferta de bachillerato tecnológico con calidad y pertinencia en Jalisco

Eje: Desarrollo Social

Tema: Educación

¿Quién gasta?

04 Unidad Presupuestal	010 Unidad Responsable	00151 Unidad Ejecutora del Gasto
Secretaría de Educación	Colegio de Estudios Científicos y Tecnológicos del Estado de Jalisco	Colegio de Estudios Científicos y Tecnológicos del Estado de Jalisco

¿Para qué se gasta?

Finalidad	Función	Subfunción
Desarrollo Social	Educación	Educación Media Superior

Presupuesto asignado al Programa Presupuestario

Monto

Objetivos

Nivel	Clave Componente	Resumen Narrativo
Propósito		

Datos del Indicador

Denominación	Método de cálculo
Porcentaje de eficiencia terminal media superior	(Egresados de media superior del ciclo en estudio y el número de estudiantes de nuevo ingreso a primer grado de 2 ciclos anteriores al ciclo en estudio. (Realizado)/Egresados de media superior del ciclo en estudio y el número de estudiantes de nuevo ingreso a primer grado de 2 ciclos anteriores al ciclo en estudio. (Programado))*100

Descripción del Indicador
Es la relación porcentual de alumnos que termina el nivel de educación media superior de manera regular dentro del tiempo ideal establecido.

Tipo de Indicador	<input type="text" value="Estratégico"/>	Dimensión del Indicador	<input type="text" value="Eficacia"/>	Año de Medición del Resultado	<input type="text" value="2022"/>
Cobertura	<input type="text" value="Estatal"/>	Frecuencia de Medición	<input type="text" value="Anual"/>		

		Desagregado meta valor por género				
		Meta Institucional	Meta Valor	Unidad de medida (meta valor)	Hombre	Mujer
Parámetros de semaforización		<input type="text" value="100%"/>	<input type="text" value="91"/>	<input type="text" value="Porcentaje"/>	<input type="text" value="0.00"/>	<input type="text" value="0.00"/>
0	<input type="text" value=""/>	<input type="text" value=""/>	<input type="text" value=""/>	<input type="text" value=""/>	<input type="text" value=""/>	<input type="text" value="0"/>
			<input type="text" value=""/>	<input type="text" value=""/>	<input type="text" value=""/>	<input type="text" value=""/>
		Sentido del Indicador	Línea Base (meta valor)	Año (Línea base)		
		<input type="text" value=""/>	<input type="text" value="69"/>	<input type="text" value="2021"/>		

Variables del Indicador

Nombre de la Variable	Unidad de medida	Tipo de Acumulación
Egresados de media superior del ciclo en estudio y el número de estudiantes de nuevo ingreso a primer grado de 2 ciclos anteriores al ciclo en estudio. (realizado)	Porcentaje	Valor presente
Egresados de media superior del ciclo en estudio y el número de estudiantes de nuevo ingreso a primer grado de 2 ciclos anteriores al ciclo en estudio. (programado)	Porcentaje	Valor presente

Fuente de Información

Medios de verificación

Supuestos

Observaciones

Id_mir

- 1 El presente documento despliega la información perteneciente a los indicadores estratégicos y gestión de aquellos programas presupuestarios que proveen de bienes y servicios que generan valor público a la ciudadanía jalisciense
- 2 Se muestra el número del Componente relacionado con el indicador.

GOBIERNO DEL ESTADO DE JALISCO PRESUPUESTO DE EGRESOS PARA EL EJERCICIO FISCAL 2022 Ficha Técnica de Indicador

Sistema de Evaluación del Desempeño (SED)						
Gobierno del Estado de Jalisco			Secretaría de la Hacienda Pública			
Datos del Programa						
Administración para el Desarrollo Institucional						
Eje: Desarrollo Social			Tema: Educación			
¿Quién gasta?						
04	Unidad Presupuestal	010	Unidad Responsable	00151	Unidad Ejecutora del Gasto	
Secretaría de Educación		Colegio de Estudios Científicos y Tecnológicos del Estado de Jalisco		Colegio de Estudios Científicos y Tecnológicos del Estado de Jalisco		
¿Para qué se gasta?						
Finalidad		Función		Subfunción		
Desarrollo Social		Educación		Educación Media Superior		
Presupuesto asignado al Programa Presupuestario						
Monto		\$272,322,473.00				
Objetivos						
Nivel	Clave Componente	Resumen Narrativo				
Propósito						
Datos del Indicador						
Denominación			Método de cálculo			
Porcentaje de eficiencia terminal media superior			(Egresados de media superior del ciclo en estudio y el número de estudiantes de nuevo ingreso a primer grado de 2 ciclos anteriores al ciclo en estudio. (Realizado)/Egresados de media superior del ciclo en estudio y el número de estudiantes de nuevo ingreso a primer grado de 2 ciclos anteriores al ciclo en estudio. (Programado))*100			
Descripción del Indicador						
Es la relación porcentual de alumnos que termina el nivel de educación media superior de manera regular dentro del tiempo ideal establecido.						
Tipo de Indicador	Estratégico	Dimensión del Indicador	Eficacia	Año de Medición del Resultado	2022	
Cobertura	Estatral	Frecuencia de Medición	Anual			
Desagregado meta valor por género						
Parámetros de semaforización		Meta Institucional	Meta Valor	Unidad de medida (meta valor)	Hombre	Mujer
0	0	100%	91	Porcentaje	0.00	0.00
■	■	Sentido del Indicador	Línea Base (meta valor)	Año (Línea base)		
■	■	■	69	2021		
Variables del Indicador						
Nombre de la Variable			Unidad de medida	Tipo de Acumulación		
Egresados de media superior del ciclo en estudio y el número de estudiantes de nuevo ingreso a primer grado de 2 ciclos anteriores al ciclo en estudio. (realizado)			Porcentaje	Valor presente		
Egresados de media superior del ciclo en estudio y el número de estudiantes de nuevo ingreso a primer grado de 2 ciclos anteriores al ciclo en estudio. (programado)			Porcentaje	Valor presente		
Fuente de Información						
Secretaría de Educación Pública (SEP). Sistema Nacional de Información Estadística Educativa (SNIEE), 2020.						
Medios de verificación						
Supuestos						
Observaciones						
Id_mir	33531					

- 1 El presente documento despliega la información perteneciente a los indicadores estratégicos y gestión de aquellos programas presupuestarios que proveen de bienes y servicios que generan valor público a la ciudadanía jalisciense
- 2 Se muestra el número del Componente relacionado con el indicador.

GOBIERNO DEL ESTADO DE JALISCO PRESUPUESTO DE EGRESOS PARA EL EJERCICIO FISCAL 2022 Ficha Técnica de Indicador

Sistema de Evaluación del Desempeño (SED)

Gobierno del Estado de Jalisco Secretaría de la Hacienda Pública

Datos del Programa

Oferta de bachillerato tecnológico con calidad y pertinencia en Jalisco

Eje: Desarrollo Social

Tema: Educación

¿Quién gasta?

04 Unidad Presupuestal	010 Unidad Responsable	00151 Unidad Ejecutora del Gasto
Secretaría de Educación	Colegio de Estudios Científicos y Tecnológicos del Estado de Jalisco	Colegio de Estudios Científicos y Tecnológicos del Estado de Jalisco

¿Para qué se gasta?

Finalidad	Función	Subfunción
Desarrollo Social	Educación	Educación Media Superior

Presupuesto asignado al Programa Presupuestario

Monto

Objetivos

Nivel	Clave Componente	Resumen Narrativo
Componente	01	Acciones de educación pertinente y de excelencia brindada a las y los estudiantes


Datos del Indicador

Denominación	Método de cálculo
Número de acciones de educación pertinente y de excelencia realizadas	(Número de actividades de fortalecimiento de planes y programas de estudio (Realizado) / Número de actividades de fortalecimiento de planes y programas de estudio (Programado))*100

Descripción del Indicador
Número de actividades para la educación pertinente y de excelencia realizadas

Tipo de Indicador	<input type="text" value="Gestión"/>	Dimensión del Indicador	<input type="text" value="Calidad"/>	Año de Medición del Resultado	<input type="text" value="2022"/>
Cobertura	<input type="text" value="Estatal"/>	Frecuencia de Medición	<input type="text" value="Semestral"/>		

Desagregado meta valor por género

Parámetros de semaforización						Meta Institucional	Meta Valor	Unidad de medida (meta valor)	Hombre	Mujer
0	59.99	60.00	79.99	80.00	130	100%	2	Acción	0.00	0.00
						Sentido del Indicador	Línea Base (meta valor)	Año (Línea base)		
						Ascendente	No disponible	2021		

Variables del Indicador

Nombre de la Variable	Unidad de medida	Tipo de Acumulación
Número de actividades de fortalecimiento de planes y programas de estudio (realizado)	Acción	Suma
Número de actividades de fortalecimiento de planes y programas de estudio (programado)	Acción	Suma

Fuente de Información

Medios de verificación

Supuestos

Observaciones

Id_mir

- 1 El presente documento despliega la información perteneciente a los indicadores estratégicos y gestión de aquellos programas presupuestarios que proveen de bienes y servicios que generan valor público a la ciudadanía jalisciense
- 2 Se muestra el número del Componente relacionado con el indicador.

GOBIERNO DEL ESTADO DE JALISCO
PRESUPUESTO DE EGRESOS PARA EL EJERCICIO FISCAL 2022
Ficha Técnica de Indicador

Sistema de Evaluación del Desempeño (SED)

Gobierno del Estado de Jalisco Secretaría de la Hacienda Pública

Datos del Programa

Oferta de bachillerato tecnológico con calidad y pertinencia en Jalisco

Eje: Desarrollo Social

Tema: Educación

¿Quién gasta?

04 Unidad Presupuestal	010 Unidad Responsable	00151 Unidad Ejecutora del Gasto
Secretaría de Educación	Colegio de Estudios Científicos y Tecnológicos del Estado de Jalisco	Colegio de Estudios Científicos y Tecnológicos del Estado de Jalisco

¿Para qué se gasta?

Finalidad	Función	Subfunción
Desarrollo Social	Educación	Educación Media Superior

Presupuesto asignado al Programa Presupuestario

Monto

Objetivos

Nivel	Clave Componente	Resumen Narrativo
Componente	02	Infraestructura y equipamiento atendidos en los centros educativos

Datos del Indicador

Denominación	Método de cálculo
Número de acciones de fortalecimiento de las condiciones de infraestructura, mantenimiento y equipamiento.	(Número de acciones de fortalecimiento de infraestructura (Realizado) / Número de acciones de fortalecimiento de infraestructura (Programado))*100

Descripción del Indicador
 Acciones de fortalecimiento de las condiciones de infraestructura mediante la habilitación de espacios físicos, así como la adquisición de equipamiento para talleres, laboratorios y bibliotecas en planteles.

Tipo de Indicador	<input type="text" value="Gestión"/>	Dimensión del Indicador	<input type="text" value="Eficacia"/>	Año de Medición del Resultado	<input type="text" value="2022"/>
Cobertura	<input type="text" value="Estatal"/>	Frecuencia de Medición	<input type="text" value="Trimestral"/>		

Parámetros de semaforización						Meta Institucional	Meta Valor	Unidad de medida (meta valor)	Desagregado meta valor por género	
0	59.99	60.00	79.99	80.00	130	100%	200	Acción	Hombre	Mujer
■	■	■	■	■	■	Sentido del Indicador	Línea Base (meta valor)	Año (Línea base)	0.00	0.00
						Ascendente	160	2021		

Variables del Indicador

Nombre de la Variable	Unidad de medida	Tipo de Acumulación
Número de acciones de fortalecimiento de infraestructura (realizado)	Acción	Suma
Número de acciones de fortalecimiento de infraestructura (programado)	Acción	Suma
Fuente de Información	Reporte de espacios equipados o habilitados, actas y bitácoras.	
Medios de verificación	Reportes de inventarios; actas de entrega de mantenimiento a satisfacción; facturas y contratos.	
Supuestos	Se realizan los procesos de compra, así como la contratación de servicios en tiempo y forma	
Observaciones		
Id_mir	<input type="text" value="27775"/>	

- 1 El presente documento despliega la información perteneciente a los indicadores estratégicos y gestión de aquellos programas presupuestarios que proveen de bienes y servicios que generan valor público a la ciudadanía jalisciense
- 2 Se muestra el número del Componente relacionado con el indicador.

GOBIERNO DEL ESTADO DE JALISCO
PRESUPUESTO DE EGRESOS PARA EL EJERCICIO FISCAL 2022
Ficha Técnica de Indicador

Sistema de Evaluación del Desempeño (SED)

Gobierno del Estado de Jalisco		Secretaría de la Hacienda Pública	
Datos del Programa			
Administración para el Desarrollo Institucional			
Eje: Desarrollo Social		Tema: Educación	
¿Quién gasta?			
04	Unidad Presupuestal	010	Unidad Responsable
Secretaría de Educación		Colegio de Estudios Científicos y Tecnológicos del Estado de Jalisco	
00151	Unidad Ejecutora del Gasto		
Colegio de Estudios Científicos y Tecnológicos del Estado de Jalisco			
¿Para qué se gasta?			
Finalidad		Función	
Desarrollo Social		Educación	
		Subfunción	
		Educación Media Superior	
Presupuesto asignado al Programa Presupuestario			
Monto		\$272,322,473.00	
Objetivos			
Nivel	Clave Componente	Resumen Narrativo	
Componente	02	Acciones de gestión administrativa y desarrollo institucional concretadas en los procesos	
Datos del Indicador			
Denominación		Método de cálculo	
Número de procesos automatizados		(Número de automatizaciones de proceso (Realizado) / Número de automatizaciones de proceso (Programado))*100	
Descripción del Indicador			
El Colegio alinea su normatividad a las disposiciones federales, estatales y municipales que impactan en sus procesos institucionales			
Tipo de Indicador	Gestión	Dimensión del Indicador	Calidad
Cobertura	Estatal	Frecuencia de Medición	Trimestral
		Desagregado meta valor por género	
Parámetros de semaforización		Meta Institucional	Meta Valor
0	59.99	100%	11
60.00	79.99	Unidad de medida (meta valor)	Unidad de medida (meta valor)
80.00	130	Proceso	Proceso
■	■	Hombre	Mujer
■	■	0.00	0.00
		Sentido del Indicador	Línea Base (meta valor)
		Ascendente	11
		Año (Línea base)	
		2020	
Variables del Indicador			
Nombre de la Variable		Unidad de medida	Tipo de Acumulación
Número de automatizaciones de proceso (realizado)		Proceso	Suma
Número de automatizaciones de proceso (programado)		Proceso	Suma
Fuente de Información			
Planes institucionales de desarrollo			
Medios de verificación			
Informes generados por plataformas informáticas, así como por la operatividad misma de aplicaciones web			
Supuestos			
El Colegio prioriza como parte de su política de calidad la simplificación, automatización e innovación de los procesos y trámites mediante las TICS			
Observaciones			
Id_mir		27784	

- 1 El presente documento despliega la información perteneciente a los indicadores estratégicos y gestión de aquellos programas presupuestarios que proveen de bienes y servicios que generan valor público a la ciudadanía jalisciense
- 2 Se muestra el número del Componente relacionado con el indicador.

GOBIERNO DEL ESTADO DE JALISCO PRESUPUESTO DE EGRESOS PARA EL EJERCICIO FISCAL 2022 Ficha Técnica de Indicador

Sistema de Evaluación del Desempeño (SED)

Gobierno del Estado de Jalisco Secretaría de la Hacienda Pública

Datos del Programa

Administración para el Desarrollo Institucional

Eje: Desarrollo Social

Tema: Educación

¿Quién gasta?

04 Unidad Presupuestal	010 Unidad Responsable	00151 Unidad Ejecutora del Gasto
Secretaría de Educación	Colegio de Estudios Científicos y Tecnológicos del Estado de Jalisco	Colegio de Estudios Científicos y Tecnológicos del Estado de Jalisco

¿Para qué se gasta?

Finalidad	Función	Subfunción
Desarrollo Social	Educación	Educación Media Superior

Presupuesto asignado al Programa Presupuestario

Monto

Objetivos

Nivel	Clave Componente	Resumen Narrativo
Componente	F1	Acciones de gestión administrativa del Programa Anual de Trabajo del OIC implementadas en coordinación con la Contraloría del Estado de Jalisco

Datos del Indicador

Denominación	Método de cálculo
Número total de reportes de avances de cumplimiento de metas del Programa Anual de Trabajo	$(\text{Número de reportes de avance de cumplimiento de metas del Programa Anual de Trabajo (Realizado)} / \text{Número de reportes de avance de cumplimiento de metas del Programa Anual de Trabajo (Programado)}) * 100$

Descripción del Indicador

Elaboración de reportes de avance de cumplimiento de metas establecidas en el Programa Anual de Trabajo del OIC

Tipo de Indicador	<input type="text" value="Gestión"/>	Dimensión del Indicador	<input type="text" value="Calidad"/>	Año de Medición del Resultado	<input type="text" value="2022"/>
Cobertura	<input type="text" value="Estatal"/>	Frecuencia de Medición	<input type="text" value="Bimestral"/>		

Desagregado meta valor por género

Parámetros de semaforización						Meta Institucional	Meta Valor	Unidad de medida (meta valor)	Hombre	Mujer
0	59.99	60.00	79.99	80.00	130	100%	20	Reporte	0.00	0.00
						Sentido del Indicador	Línea Base (meta valor)	Año (Línea base)		
						Ascendente	No disponible	2020		

Variables del Indicador

Nombre de la Variable	Unidad de medida	Tipo de Acumulación
Número de reportes de avance de cumplimiento de metas del Programa Anual de Trabajo (realizado)	Reporte	Suma
Número de reportes de avance de cumplimiento de metas del Programa Anual de Trabajo (programado)	Reporte	Suma

Fuente de Información

Medios de verificación

Supuestos

Observaciones

Id_mir

- 1 El presente documento despliega la información perteneciente a los indicadores estratégicos y gestión de aquellos programas presupuestarios que proveen de bienes y servicios que generan valor público a la ciudadanía jalisciense
- 2 Se muestra el número del Componente relacionado con el indicador.

GOBIERNO DEL ESTADO DE JALISCO
PRESUPUESTO DE EGRESOS PARA EL EJERCICIO FISCAL 2022
Ficha Técnica de Indicador

Sistema de Evaluación del Desempeño (SED)

Gobierno del Estado de Jalisco		Secretaría de la Hacienda Pública	
Datos del Programa			
Oferta de bachillerato tecnológico con calidad y pertinencia en Jalisco			
Eje: Desarrollo Social		Tema: Educación	
¿Quién gasta?			
04	Unidad Presupuestal	010	Unidad Responsable
Secretaría de Educación		Colegio de Estudios Científicos y Tecnológicos del Estado de Jalisco	
00151	Unidad Ejecutora del Gasto	Colegio de Estudios Científicos y Tecnológicos del Estado de Jalisco	
¿Para qué se gasta?			
Finalidad	Función	Subfunción	
Desarrollo Social	Educación	Educación Media Superior	
Presupuesto asignado al Programa Presupuestario			
Monto		\$273,218,400.00	
Objetivos			
Nivel	Clave Componente	Resumen Narrativo	
Componente	03	Acciones de gobernanza, gestión estratégica e innovación implementadas en beneficio de las y los estudiantes y la comunidad educativa	
Datos del Indicador			
Denominación		Método de cálculo	
Acciones de gobernanza, gestión estratégica e innovación implementadas		$(\text{Número de acciones de gobernanza, gestión estratégica e innovación implementadas (Realizado)} / \text{Número de acciones de gobernanza, gestión estratégica e innovación implementadas (Programado)}) * 100$	
Descripción del Indicador			
Existen las condiciones legales y administrativas para la suscripción de los convenios y demás instrumentos de coordinación con instituciones externas; existen las condiciones favorables para acceder a formación que permita a la institución tomar acciones para apoyar al alumno en la continuación de su proyecto de vida al egresar del Colegio			
Tipo de Indicador	Gestión	Dimensión del Indicador	Eficacia
Cobertura	Estatual	Frecuencia de Medición	Trimestral
		Año de Medición del Resultado	
		2022	
Desagregado meta valor por género			
		Meta Institucional	Meta Valor
		100%	122
		Unidad de medida (meta valor)	Hombre
		Actividad	0.00
		Mujer	0.00
Parámetros de semaforización			
0	59.99	60.00	79.99
80.00	130		
		Meta Institucional	Meta Valor
		100%	122
		Sentido del indicador	Línea Base (meta valor)
		Ascendente	117
		Año (Línea base)	
		2021	
Variables del Indicador			
Nombre de la Variable		Unidad de medida	Tipo de Acumulación
Número de acciones de gobernanza, gestión estratégica e innovación implementadas (realizado)		Actividad	Suma
Número de acciones de gobernanza, gestión estratégica e innovación implementadas (programado)		Actividad	Suma
Fuente de Información			
Informes trimestrales, semestrales y anuales del desempeño de la gestión			
Medios de verificación			
Registro de convenios institucionales; minutas de sesiones; plataformas nacionales y propias			
Supuestos			
Existen las condiciones legales y administrativas para la suscripción de los convenios y demás instrumentos de coordinación con instituciones externas; existen las condiciones favorables para acceder a formación que permita a la institución tomar acciones para apoyar al alumno en la continuación de su proyecto de vida al egresar del Colegio			
Observaciones			
Id_mir	29726		

- 1 El presente documento despliega la información perteneciente a los indicadores estratégicos y gestión de aquellos programas presupuestarios que proveen de bienes y servicios que generan valor público a la ciudadanía jalisciense
- 2 Se muestra el número del Componente relacionado con el indicador.

GOBIERNO DEL ESTADO DE JALISCO PRESUPUESTO DE EGRESOS PARA EL EJERCICIO FISCAL 2022 Ficha Técnica de Indicador

Sistema de Evaluación del Desempeño (SED)

Gobierno del Estado de Jalisco Secretaría de la Hacienda Pública

Datos del Programa

Oferta de bachillerato tecnológico con calidad y pertinencia en Jalisco

Eje: Desarrollo Social

Tema: Educación

¿Quién gasta?

04 Unidad Presupuestal	010 Unidad Responsable	00151 Unidad Ejecutora del Gasto
Secretaría de Educación	Colegio de Estudios Científicos y Tecnológicos del Estado de Jalisco	Colegio de Estudios Científicos y Tecnológicos del Estado de Jalisco

¿Para qué se gasta?

Finalidad	Función	Subfunción
Desarrollo Social	Educación	Educación Media Superior

Presupuesto asignado al Programa Presupuestario

Monto

Objetivos

Nivel	Clave Componente	Resumen Narrativo
Componente	06	Acciones de revalorización y desarrollo docente concretadas en beneficio de la comunidad educativa

Datos del Indicador

Denominación	Método de cálculo
Número de acciones de revalorización y desarrollo docente concretadas	(Número de acciones de revalorización y desarrollo docente concretadas (Realizado) / Número de acciones de revalorización y desarrollo docente concretadas (Programado))*100

Descripción del Indicador
Número de estrategias de fortalecimiento académico hacia los docentes mediante opciones de formación continua y superación académica

Tipo de Indicador	<input type="text" value="Gestión"/>	Dimensión del Indicador	<input type="text" value="Eficacia"/>	Año de Medición del Resultado	<input type="text" value="2022"/>
Cobertura	<input type="text" value="Estatal"/>	Frecuencia de Medición	<input type="text" value="Trimestral"/>		

Desagregado meta valor por género

Parámetros de semaforización						Meta Institucional	Meta Valor	Unidad de medida (meta valor)	Hombre	Mujer
0	59.99	60.00	79.99	80.00	130	100%	4	Actividad	0.00	0.00
						Sentido del Indicador	Línea Base (meta valor)	Año (Línea base)		
						<input type="text" value="Ascendente"/>	<input type="text" value="6"/>	<input type="text" value="2021"/>		

Variables del Indicador

Nombre de la Variable	Unidad de medida	Tipo de Acumulación
Número de acciones de revalorización y desarrollo docente concretadas (realizado)	Actividad	Suma
Número de acciones de revalorización y desarrollo docente concretadas (programado)	Actividad	Suma

Fuente de Información	<input type="text" value="Informe académico"/>
Medios de verificación	<input type="text" value="Documento institucional, certificaciones del curso, minutas de plattel"/>
Supuestos	<input type="text" value="Se cuenta con la participación de los docentes y existe la disposición de planteles de impulsar la cultura de la evaluación"/>
Observaciones	<input type="text"/>
Id_mir	<input type="text" value="29733"/>

- 1 El presente documento despliega la información perteneciente a los indicadores estratégicos y gestión de aquellos programas presupuestarios que proveen de bienes y servicios que generan valor público a la ciudadanía jalisciense
- 2 Se muestra el número del Componente relacionado con el indicador.

GOBIERNO DEL ESTADO DE JALISCO PRESUPUESTO DE EGRESOS PARA EL EJERCICIO FISCAL 2022 Ficha Técnica de Indicador

Sistema de Evaluación del Desempeño (SED)

Gobierno del Estado de Jalisco Secretaría de la Hacienda Pública

Datos del Programa

Oferta de bachillerato tecnológico con calidad y pertinencia en Jalisco

Eje: Desarrollo Social

Tema: Educación

¿Quién gasta?

04 Unidad Presupuestal	010 Unidad Responsable	00151 Unidad Ejecutora del Gasto
Secretaría de Educación	Colegio de Estudios Científicos y Tecnológicos del Estado de Jalisco	Colegio de Estudios Científicos y Tecnológicos del Estado de Jalisco

¿Para qué se gasta?

Finalidad	Función	Subfunción
Desarrollo Social	Educación	Educación Media Superior

Presupuesto asignado al Programa Presupuestario

Monto

Objetivos

Nivel	Clave Componente	Resumen Narrativo
Componente	B1	Acciones de educación integral e inclusiva implementadas en los centros educativos

Datos del Indicador

Denominación	Método de cálculo
Número de acciones de educación integral e inclusiva implementadas	$(\text{Número de acciones de educación integral e inclusiva implementadas (Realizado)} / \text{Número de acciones de educación integral e inclusiva implementadas (Programado)}) * 100$

Descripción del Indicador

Acciones de educación integral e inclusiva implementadas en los centros educativos

Tipo de Indicador	<input type="text" value="Gestión"/>	Dimensión del Indicador	<input type="text" value="Calidad"/>	Año de Medición del Resultado	<input type="text" value="2022"/>
Cobertura	<input type="text" value="Estatal"/>	Frecuencia de Medición	<input type="text" value="Trimestral"/>		

Desagregado meta valor por género

Parámetros de semafización	Meta Institucional	Meta Valor	Unidad de medida (meta valor)	Desagregado meta valor por género	
				Hombre	Mujer
<input type="text" value="0"/> <input type="text" value="59.99"/> <input type="text" value="60.00"/> <input type="text" value="79.99"/> <input type="text" value="80.00"/> <input type="text" value="130"/>	100%	4	Actividad	0.00	0.00
<div style="display: flex; justify-content: space-around;"> <div style="width: 15px; height: 15px; background-color: red;"></div> <div style="width: 15px; height: 15px; background-color: orange;"></div> <div style="width: 15px; height: 15px; background-color: yellow;"></div> <div style="width: 15px; height: 15px; background-color: lightgreen;"></div> <div style="width: 15px; height: 15px; background-color: green;"></div> </div>	Sentido del Indicador	Línea Base (meta valor)	Año (Línea base)		
	Ascendente	No disponible	2021		

Variables del Indicador

Nombre de la Variable	Unidad de medida	Tipo de Acumulación
Número de acciones de educación integral e inclusiva implementadas (realizado)	Actividad	Suma
Número de acciones de educación integral e inclusiva implementadas (programado)	Actividad	Suma

Fuente de Información

Medios de verificación

Supuestos

Observaciones

Id_mir

- 1 El presente documento despliega la información perteneciente a los indicadores estratégicos y gestión de aquellos programas presupuestarios que proveen de bienes y servicios que generan valor público a la ciudadanía jalisciense
- 2 Se muestra el número del Componente relacionado con el indicador.

GOBIERNO DEL ESTADO DE JALISCO PRESUPUESTO DE EGRESOS PARA EL EJERCICIO FISCAL 2022 Ficha Técnica de Indicador

Sistema de Evaluación del Desempeño (SED)

Gobierno del Estado de Jalisco Secretaría de la Hacienda Pública

Datos del Programa

Oferta de bachillerato tecnológico con calidad y pertinencia en Jalisco

Eje: Desarrollo Social

Tema: Educación

¿Quién gasta?

04 Unidad Presupuestal	010 Unidad Responsable	00151 Unidad Ejecutora del Gasto
Secretaría de Educación	Colegio de Estudios Científicos y Tecnológicos del Estado de Jalisco	Colegio de Estudios Científicos y Tecnológicos del Estado de Jalisco

¿Para qué se gasta?

Finalidad	Función	Subfunción
Desarrollo Social	Educación	Educación Media Superior

Presupuesto asignado al Programa Presupuestario

Monto

Objetivos

Nivel	Clave Componente	Resumen Narrativo
Componente	C7	Acciones de gestión administrativa aplicadas en la evaluación de procesos

Datos del Indicador

Denominación	Método de cálculo
Número de acciones de gestión administrativa aplicadas en la evaluación de los procesos	$(\text{Número de acciones de gestión administrativa aplicadas (Realizado)} / \text{Número de acciones de gestión administrativa aplicadas (Programado)}) * 100$

Descripción del Indicador
Número de acciones de gestión administrativa que se llevan a cabo en la revisión y evaluación de los procesos de los centros educativos

Tipo de Indicador	<input type="text" value="Gestión"/>	Dimensión del Indicador	<input type="text" value="Calidad"/>	Año de Medición del Resultado	<input type="text" value="2022"/>
Cobertura	<input type="text" value="Estatal"/>	Frecuencia de Medición	<input type="text" value="Trimestral"/>		

Desagregado meta valor por género

Parámetros de semaforización	Meta Institucional	Meta Valor	Unidad de medida (meta valor)	Hombre	Mujer
	<input type="text" value="0"/> <input type="text" value="59.99"/> <input type="text" value="60.00"/> <input type="text" value="79.99"/> <input type="text" value="80.00"/> <input type="text" value="130"/>	<input type="text" value="100%"/>	<input type="text" value="37"/>	<input type="text" value="Actividad"/>	<input type="text" value="0.00"/>
	Sentido del Indicador	Línea Base (meta valor)	Año (Línea base)		
	<input type="text" value="Ascendente"/>	<input type="text" value="37"/>	<input type="text" value="2021"/>		

Variables del Indicador

Nombre de la Variable	Unidad de medida	Tipo de Acumulación
Número de acciones de gestión administrativa aplicadas (realizado)	<input type="text" value="Actividad"/>	<input type="text" value="Suma"/>
Número de acciones de gestión administrativa aplicadas (programado)	<input type="text" value="Actividad"/>	<input type="text" value="Suma"/>

Fuente de Información

Medios de verificación

Supuestos

Observaciones

Id_mir

- 1 El presente documento despliega la información perteneciente a los indicadores estratégicos y gestión de aquellos programas presupuestarios que proveen de bienes y servicios que generan valor público a la ciudadanía jalisciense
- 2 Se muestra el número del Componente relacionado con el indicador.

GOBIERNO DEL ESTADO DE JALISCO
PRESUPUESTO DE EGRESOS PARA EL EJERCICIO FISCAL 2022
Ficha Técnica de Indicador

Sistema de Evaluación del Desempeño (SED)

Gobierno del Estado de Jalisco Secretaría de la Hacienda Pública

Datos del Programa

Oferta de bachillerato tecnológico con calidad y pertinencia en Jalisco

Eje: Desarrollo Social

Tema: Educación

¿Quién gasta?

04 Unidad Presupuestal	010 Unidad Responsable	00151 Unidad Ejecutora del Gasto
Secretaría de Educación	Colegio de Estudios Científicos y Tecnológicos del Estado de Jalisco	Colegio de Estudios Científicos y Tecnológicos del Estado de Jalisco

¿Para qué se gasta?

Finalidad	Función	Subfunción
Desarrollo Social	Educación	Educación Media Superior

Presupuesto asignado al Programa Presupuestario

Monto

Objetivos

Nivel	Clave Componente	Resumen Narrativo
Componente	A5	Atención la demanda, cobertura y equidad aplicada a las y los estudiantes y miembros de la comunidad educativa

Datos del Indicador

Denominación	Método de cálculo
Número de procesos para la atención a la demanda, cobertura y equidad implementadas.	$(\text{Número de procesos de atención a la demanda (Realizado)} / \text{Número de procesos de atención a la demanda (Programado)}) * 100$

Descripción del Indicador
El proceso de nuevo ingreso de estudiantes se lleva a cabo de acuerdo a los lineamientos y calendarios establecidos en el marco del examen único de la EMS

Tipo de Indicador	<input type="text" value="Gestión"/>	Dimensión del Indicador	<input type="text" value="Eficiencia"/>	Año de Medición del Resultado	<input type="text" value="2022"/>
Cobertura	<input type="text" value="Estatal"/>	Frecuencia de Medición	<input type="text" value="Trimestral"/>		

Desagregado meta valor por género

Parámetros de semaforización	Meta Institucional	Meta Valor	Unidad de medida (meta valor)	Hombre	Mujer
	<input type="text" value="0"/> <input type="text" value="59.99"/> <input type="text" value="60.00"/> <input type="text" value="79.99"/> <input type="text" value="80.00"/> <input type="text" value="130"/>	<input type="text" value="100%"/>	<input type="text" value="125"/>	<input type="text" value="Proceso"/>	<input type="text" value="0.00"/>
	Sentido del Indicador	Línea Base (meta valor)	Año (Línea base)		
	<input type="text" value="Ascendente"/>	<input type="text" value="5"/>	<input type="text" value="2020"/>		

Variables del Indicador

Nombre de la Variable	Unidad de medida	Tipo de Acumulación
Número de procesos de atención a la demanda (realizado)	<input type="text" value="Proceso"/>	<input type="text" value="Suma"/>
Número de procesos de atención a la demanda (programado)	<input type="text" value="Proceso"/>	<input type="text" value="Suma"/>

Fuente de Información	<input type="text" value="Plataforma de información y pre registro sobre el proceso de nuevo ingreso"/>
Medios de verificación	<input type="text" value="Registros de plataformas de control escolar. Reporte de venta de paquetes de nuevo ingreso. Dictamen de nuevo ingreso"/>
Supuestos	<input type="text" value="Existen espacios disponibles para la recepción de estudiantes de nuevo ingreso"/>
Observaciones	<input type="text"/>
Id_mir	<input type="text" value="30001"/>

- 1 El presente documento despliega la información perteneciente a los indicadores estratégicos y gestión de aquellos programas presupuestarios que proveen de bienes y servicios que generan valor público a la ciudadanía jalisciense
- 2 Se muestra el número del Componente relacionado con el indicador.

GOBIERNO DEL ESTADO DE JALISCO PRESUPUESTO DE EGRESOS PARA EL EJERCICIO FISCAL 2022 Ficha Técnica de Indicador

Sistema de Evaluación del Desempeño (SED)

Gobierno del Estado de Jalisco Secretaría de la Hacienda Pública

Datos del Programa
Oferta de Bachillerato General en el estado de Jalisco en sus diferentes Opciones

Eje: Desarrollo Social

Tema: Educación

¿Quién gasta?

04 Unidad Presupuestal	011 Unidad Responsable	00152 Unidad Ejecutora del Gasto
Secretaría de Educación	Colegio de Bachilleres del Estado de Jalisco	Colegio de Bachilleres del Estado de Jalisco

¿Para qué se gasta?

Finalidad	Función	Subfunción
Desarrollo Social	Educación	Educación Media Superior

Presupuesto asignado al Programa Presupuestario

Monto

Objetivos

Nivel	Clave Componente	Resumen Narrativo
Fin		

Datos del Indicador

Denominación	Método de cálculo
Posición en el Índice de Rezago Social	$(\text{Posición en el Índice de Rezago Social (Realizado)} / \text{Posición en el Índice de Rezago Social (Programado)}) * 100$

Descripción del Indicador
Lugar que ocupa Jalisco dentro del contexto de las entidades federativas del país respecto al Índice de Rezago Social, el cual es una medida agregada que se compone de variables de educación, acceso a servicios de salud, servicios básicos en la vivienda, de calidad y espacios en la misma, y activos en el hogar. Es decir, proporcióna el resumen de cuatro carencias sociales de la medición de pobreza del CONEVAL: rezago educativo, acceso a los servicios de salud, acceso a los servicios básicos en la vivienda, y la calidad y espacios en la vivienda.

Tipo de Indicador	<input type="text" value="Estratégico"/>	Dimensión del Indicador	<input type="text" value="Eficacia"/>	Año de Medición del Resultado	<input type="text" value="2022"/>
Cobertura	<input type="text" value="Estatal"/>	Frecuencia de Medición	<input type="text" value="Anual"/>		

Desagregado meta valor por género

Parámetros de semaforización						Meta Institucional	Meta Valor	Unidad de medida (meta valor)	Hombre	Mujer
0					0	100%	29	Posición	0.00	0.00
■	■	■	■	■	■	Sentido del Indicador	Línea Base (meta valor)	Año (Línea base)		
						24	2021			

VARIABLES DEL INDICADOR

Nombre de la Variable	Unidad de medida	Tipo de Acumulación
Posición en el Índice de Rezago Social (realizado)	Posición	Valor presente
Posición en el Índice de Rezago Social (programado)	Posición	Valor presente

Fuente de Información	CONEVAL. Índice de Rezago Social a nivel municipal y por localidad, 2020.
Medios de verificación	
Supuestos	
Observaciones	
Id_mir	25671

- 1 El presente documento despliega la información perteneciente a los indicadores estratégicos y gestión de aquellos programas presupuestarios que proveen de bienes y servicios que generan valor público a la ciudadanía jalisciense
- 2 Se muestra el número del Componente relacionado con el indicador.

GOBIERNO DEL ESTADO DE JALISCO
PRESUPUESTO DE EGRESOS PARA EL EJERCICIO FISCAL 2022
Ficha Técnica de Indicador

Sistema de Evaluación del Desempeño (SED)

Gobierno del Estado de Jalisco		Secretaría de la Hacienda Pública	
Datos del Programa			
Administración Central para la Educación Media Superior			
Eje: Desarrollo Social		Tema: Educación	
¿Quién gasta?			
04	Unidad Presupuestal	011	Unidad Responsable
Secretaría de Educación		Colegio de Bachilleres del Estado de Jalisco	
00152	Unidad Ejecutora del Gasto	Colegio de Bachilleres del Estado de Jalisco	
¿Para qué se gasta?			
Desarrollo Social	Educación	Educación Media Superior	
Presupuesto asignado al Programa Presupuestario			
Monto		\$50,000.00	
Objetivos			
Fin	Clave Componente	Resumen Narrativo	
Datos del Indicador			
Denominación		Método de cálculo	
Posición en el Índice de Rezago Social		$\left(\frac{\text{Posición en el Índice de Rezago Social (Realizado)}}{\text{Posición en el Índice de Rezago Social (Programado)}} \right) * 100$	
Descripción del Indicador			
Lugar que ocupa Jalisco dentro del contexto de las entidades federativas del país respecto al Índice de Rezago Social, el cual es una medida agregada que se compone de variables de educación, acceso a servicios de salud, servicios básicos en la vivienda, de calidad y espacios en la misma, y activos en el hogar. Es decir, proporcióna el resumen de cuatro carencias sociales de la medición de pobreza del CONEVAL: rezago educativo, acceso a los servicios de salud, acceso a los servicios básicos en la vivienda, y la calidad y espacios en la vivienda.			
Tipo de Indicador	Estratégico	Dimensión del Indicador	Eficacia
Cobertura	Estatal	Frecuencia de Medición	Anual
		Año de Medición del Resultado	
		2022	
Desagregado meta valor por género			
		Meta Institucional	Meta Valor
		100%	29
		Unidad de medida (meta valor)	Hombre
		Posición	0.00
		Mujer	0.00
Parámetros de semaforización			
0	0	0	0
■	■	■	■
		Sentido del Indicador	Línea Base (meta valor)
		24	2021
Variables del Indicador			
Nombre de la Variable		Unidad de medida	Tipo de Acumulación
Posición en el Índice de Rezago Social (realizado)		Posición	Valor presente
Posición en el Índice de Rezago Social (programado)		Posición	Valor presente
Fuente de Información			
CONEVAL. Índice de Rezago Social a nivel municipal y por localidad, 2020.			
Medios de verificación			
Supuestos			
Observaciones			
Id_mir	25814		
1	El presente documento despliega la información perteneciente a los indicadores estratégicos y gestión de aquellos programas presupuestarios que proveen de bienes y servicios que generan valor público a la ciudadanía jalisciense		
2	Se muestra el número del Componente relacionado con el indicador.		

EL ESTADO DE JALISCO

PERIÓDICO OFICIAL

422

GOBIERNO DEL ESTADO DE JALISCO PRESUPUESTO DE EGRESOS PARA EL EJERCICIO FISCAL 2022 Ficha Técnica de Indicador

Sistema de Evaluación del Desempeño (SED)

Gobierno del Estado de Jalisco Secretaría de la Hacienda Pública

Datos del Programa

Administración Central para la Educación Media Superior

Eje: Desarrollo Social

Tema: Educación

¿Quién gasta?

04 Unidad Presupuestal	011 Unidad Responsable	00152 Unidad Ejecutora del Gasto
Secretaría de Educación	Colegio de Bachilleres del Estado de Jalisco	Colegio de Bachilleres del Estado de Jalisco

¿Para qué se gasta?

Finalidad	Función	Subfunción
Desarrollo Social	Educación	Educación Media Superior

Presupuesto asignado al Programa Presupuestario

Monto

Objetivos

Nivel	Clave Componente	Resumen Narrativo
Propósito		

Datos del Indicador

Denominación	Método de cálculo
Porcentaje de eficiencia terminal media superior	(Egresados de media superior del ciclo en estudio y el número de estudiantes de nuevo ingreso a primer grado de 2 ciclos anteriores al ciclo en estudio. (Realizado)/Egresados de media superior del ciclo en estudio y el número de estudiantes de nuevo ingreso a primer grado de 2 ciclos anteriores al ciclo en estudio. (Programado))*100

Descripción del Indicador
Es la relación porcentual de alumnos que termina el nivel de educación media superior de manera regular dentro del tiempo ideal establecido.

Tipo de Indicador	<input type="text" value="Estratégico"/>	Dimensión del Indicador	<input type="text" value="Eficacia"/>	Año de Medición del Resultado	<input type="text" value="2022"/>
Cobertura	<input type="text" value="Estatal"/>	Frecuencia de Medición	<input type="text" value="Anual"/>		

Desagregado meta valor por género

Parámetros de semaforización		Meta Institucional	Meta Valor	Unidad de medida (meta valor)	Hombre	Mujer
0	0	100%	91	Porcentaje	0.00	0.00
■	■	Sentido del Indicador	Línea Base (meta valor)	Año (Línea base)		
			69	2021		

Variables del Indicador

Nombre de la Variable	Unidad de medida	Tipo de Acumulación
Egresados de media superior del ciclo en estudio y el número de estudiantes de nuevo ingreso a primer grado de 2 ciclos anteriores al ciclo en estudio. (realizado)	Porcentaje	Valor presente
Egresados de media superior del ciclo en estudio y el número de estudiantes de nuevo ingreso a primer grado de 2 ciclos anteriores al ciclo en estudio. (programado)	Porcentaje	Valor presente

Fuente de Información

Medios de verificación

Supuestos

Observaciones

Id_mir

- 1 El presente documento despliega la información perteneciente a los indicadores estratégicos y gestión de aquellos programas presupuestarios que proveen de bienes y servicios que generan valor público a la ciudadanía jalisciense
- 2 Se muestra el número del Componente relacionado con el indicador.

GOBIERNO DEL ESTADO DE JALISCO
PRESUPUESTO DE EGRESOS PARA EL EJERCICIO FISCAL 2022
Ficha Técnica de Indicador

Sistema de Evaluación del Desempeño (SED)

Gobierno del Estado de Jalisco		Secretaría de la Hacienda Pública	
Datos del Programa			
Oferta de Bachillerato General en el estado de Jalisco en sus diferentes Opciones			
Eje: Desarrollo Social		Tema: Educación	
¿Quién gasta?			
04	Unidad Presupuestal	011	Unidad Responsable
Secretaría de Educación		Colegio de Bachilleres del Estado de Jalisco	
00152	Unidad Ejecutora del Gasto	Colegio de Bachilleres del Estado de Jalisco	
¿Para qué se gasta?			
Finalidad	Función	Subfunción	
Desarrollo Social	Educación	Educación Media Superior	
Presupuesto asignado al Programa Presupuestario			
Monto		\$725,744,807.00	
Objetivos			
Nivel	Clave Componente	Resumen Narrativo	
Propósito			
Datos del Indicador			
Denominación		Método de cálculo	
Porcentaje de eficiencia terminal media superior		(Egresados de media superior del ciclo en estudio y el número de estudiantes de nuevo ingreso a primer grado de 2 ciclos anteriores al ciclo en estudio. (Realizado)/Egresados de media superior del ciclo en estudio y el número de estudiantes de nuevo ingreso a primer grado de 2 ciclos anteriores al ciclo en estudio. (Programado))*100	
Descripción del Indicador			
Es la relación porcentual de alumnos que termina el nivel de educación media superior de manera regular dentro del tiempo ideal establecido.			
Tipo de Indicador	Estratégico	Dimensión del Indicador	Eficacia
Cobertura	Estatal	Frecuencia de Medición	Anual
		Año de Medición del Resultado	2022
Desagregado meta valor por género			
Parámetros de semaforización		Meta Institucional	Meta Valor
0		100%	91
<div style="display: flex; justify-content: space-around; width: 100px;"> <div style="width: 20px; height: 20px; background-color: red;"></div> <div style="width: 20px; height: 20px; background-color: yellow;"></div> <div style="width: 20px; height: 20px; background-color: green;"></div> </div>		Unidad de medida (meta valor)	Hombre
		Porcentaje	0.00
		Línea Base (meta valor)	Mujer
		69	0.00
		Año (Línea base)	
		2021	
Variables del Indicador			
Nombre de la Variable		Unidad de medida	Tipo de Acumulación
Egresados de media superior del ciclo en estudio y el número de estudiantes de nuevo ingreso a primer grado de 2 ciclos anteriores al ciclo en estudio. (realizado)		Porcentaje	Valor presente
Egresados de media superior del ciclo en estudio y el número de estudiantes de nuevo ingreso a primer grado de 2 ciclos anteriores al ciclo en estudio. (programado)		Porcentaje	Valor presente
Fuente de Información	Secretaría de Educación Pública (SEP). Sistema Nacional de Información Estadística Educativa (SNIEE), 2020.		
Medios de verificación			
Supuestos			
Observaciones			
Id_mir	33522		
1	El presente documento despliega la información perteneciente a los indicadores estratégicos y gestión de aquellos programas presupuestarios que proveen de bienes y servicios que generan valor público a la ciudadanía jalisciense		
2	Se muestra el número del Componente relacionado con el indicador.		

GOBIERNO DEL ESTADO DE JALISCO PRESUPUESTO DE EGRESOS PARA EL EJERCICIO FISCAL 2022 Ficha Técnica de Indicador

Sistema de Evaluación del Desempeño (SED)

Gobierno del Estado de Jalisco Secretaría de la Hacienda Pública

Datos del Programa

Administración Central para la Educación Media Superior

Eje: Desarrollo Social

Tema: Educación

¿Quién gasta?

04 Unidad Presupuestal	011 Unidad Responsable	00152 Unidad Ejecutora del Gasto
Secretaría de Educación	Colegio de Bachilleres del Estado de Jalisco	Colegio de Bachilleres del Estado de Jalisco

¿Para qué se gasta?

Finalidad	Función	Subfunción
Desarrollo Social	Educación	Educación Media Superior

Presupuesto asignado al Programa Presupuestario

Monto

Objetivos

Nivel	Clave Componente	Resumen Narrativo
Componente	02	Capacitación del personal docente de base efectuada para mejora de los servicios educativos.

Datos del Indicador

Denominación	Método de cálculo
Porcentaje del profesorado de base capacitados	$(\text{Total del profesorado de base capacitados. (Realizado)} / \text{Total del profesorado de base capacitados. (Programado)}) * 100$

Descripción del Indicador
Porcentaje del profesorado de base capacitados de planteles, Centros de Educación Media Superior a Distancia (EMSaD).

Tipo de Indicador	<input type="text" value="Gestión"/>	Dimensión del Indicador	<input type="text" value="Eficiencia"/>	Año de Medición del Resultado	<input type="text" value="2022"/>
Cobertura	<input type="text" value="Estatal"/>	Frecuencia de Medición	<input type="text" value="Semestral"/>		

Desagregado meta valor por género

Parámetros de semaforización						Meta Institucional	Meta Valor	Unidad de medida (meta valor)	Hombre	Mujer
0	59.99	60.00	79.99	80.00	130	100%	70	Porcentaje	735.00	515.00
						Sentido del indicador	Línea Base (meta valor)	Año (Línea base)		
						<input type="text" value="Ascendente"/>	<input type="text" value="4"/>	<input type="text" value="2021"/>		

Variables del Indicador

Nombre de la Variable	Unidad de medida	Tipo de Acumulación
Total del profesorado de base capacitados. (realizado)	Porcentaje	Suma
Total del profesorado de base capacitados. (programado)	Porcentaje	Suma

Fuente de Información

Medios de verificación

Supuestos

Observaciones

Id_mir

- 1 El presente documento despliega la información perteneciente a los indicadores estratégicos y gestión de aquellos programas presupuestarios que proveen de bienes y servicios que generan valor público a la ciudadanía jalisciense
- 2 Se muestra el número del Componente relacionado con el indicador.

GOBIERNO DEL ESTADO DE JALISCO
PRESUPUESTO DE EGRESOS PARA EL EJERCICIO FISCAL 2022
Ficha Técnica de Indicador

Sistema de Evaluación del Desempeño (SED)

Gobierno del Estado de Jalisco Secretaría de la Hacienda Pública

Datos del Programa

Administración Central para la Educación Media Superior

Eje: Desarrollo Social

Tema: Educación

¿Quién gasta?

04 Unidad Presupuestal	011 Unidad Responsable	00152 Unidad Ejecutora del Gasto
Secretaría de Educación	Colegio de Bachilleres del Estado de Jalisco	Colegio de Bachilleres del Estado de Jalisco

¿Para qué se gasta?

Finalidad	Función	Subfunción
Desarrollo Social	Educación	Educación Media Superior

Presupuesto asignado al Programa Presupuestario

Monto

Objetivos

Nivel	Clave Componente	Resumen Narrativo
Componente	F1	Reportes realizados dentro del Programa Anual de Trabajo en coordinación con la Contraloría del Estado de Jalisco

Datos del Indicador

Denominación	Método de cálculo
Total de reportes de avances en cumplimiento de las metas establecidas en el Programa Anual de Trabajo	$(\text{Total de reportes de avances en cumplimiento de las metas establecidas en el Programa Anual de Trabajo (Realizado)} / \text{Total de reportes de avances en cumplimiento de las metas establecidas en el Programa Anual de Trabajo (Programado)}) * 100$

Descripción del Indicador
Suma de los reportes de avances en cumplimiento de las metas establecidas en el Programa Anual de Trabajo

Tipo de Indicador	<input type="text" value="Estratégico"/>	Dimensión del Indicador	<input type="text" value="Eficiencia"/>	Año de Medición del Resultado	<input type="text" value="2022"/>
Cobertura	<input type="text" value="Estatal"/>	Frecuencia de Medición	<input type="text" value="Bimestral"/>		

Desagregado meta valor por género

Parámetros de semaforización						Meta Institucional	Meta Valor	Unidad de medida (meta valor)	Hombre	Mujer
0	59.99	60.00	79.99	80.00	130	100%	6	Reporte	0.00	0.00
						Sentido del Indicador	Línea Base (meta valor)	Año (Línea base)		
						Ascendente	6	2021		

Variables del Indicador

Nombre de la Variable	Unidad de medida	Tipo de Acumulación
Total de reportes de avances en cumplimiento de las metas establecidas en el Programa Anual de Trabajo (realizado)	Reporte	Suma
Total de reportes de avances en cumplimiento de las metas establecidas en el Programa Anual de Trabajo (programado)	Reporte	Suma

Fuente de Información

Medios de verificación

Supuestos

Observaciones

Id_mir

- 1 El presente documento despliega la información perteneciente a los indicadores estratégicos y gestión de aquellos programas presupuestarios que proveen de bienes y servicios que generan valor público a la ciudadanía jalisciense
- 2 Se muestra el número del Componente relacionado con el indicador.

GOBIERNO DEL ESTADO DE JALISCO PRESUPUESTO DE EGRESOS PARA EL EJERCICIO FISCAL 2022 Ficha Técnica de Indicador

Sistema de Evaluación del Desempeño (SED)

Gobierno del Estado de Jalisco Secretaría de la Hacienda Pública

Datos del Programa
Oferta de Bachillerato General en el estado de Jalisco en sus diferentes Opciones

Eje: Desarrollo Social Tema: Educación

¿Quién gasta?

04 Unidad Presupuestal	011 Unidad Responsable	00152 Unidad Ejecutora del Gasto
Secretaría de Educación	Colegio de Bachilleres del Estado de Jalisco	Colegio de Bachilleres del Estado de Jalisco

¿Para qué se gasta?

Finalidad	Función	Subfunción
Desarrollo Social	Educación	Educación Media Superior

Presupuesto asignado al Programa Presupuestario

Monto \$725,744,807.00

Objetivos

Nivel	Clave Componente	Resumen Narrativo
Componente	I2	Educación Media Superior impartida en Telebachilleratos Comunitarios (TBC).

Datos del Indicador

Denominación	Método de cálculo
Total de estudiantes inscritos en el semestre que inicia en agosto 2022 en Telebachilleratos Comunitarios (TBC).	$(\text{Total de estudiantes inscritos en el semestre que inicia en agosto 2022 en Telebachilleratos Comunitarios (TBC). (Realizado)} / \text{Total de estudiantes inscritos en el semestre que inicia en agosto 2022 en Telebachilleratos Comunitarios (TBC). (Programado)}) * 100$

Descripción del Indicador
Suma de estudiantes del semestre que inicia en agosto 2022 en Telebachilleratos Comunitarios (TBC).

Tipo de Indicador	Estratégico	Dimensión del Indicador	Eficiencia	Año de Medición del Resultado	2022
Cobertura	Estatral	Frecuencia de Medición	Semestral		

Desagregado meta valor por género

Parámetros de semaforización	Meta Institucional	Meta Valor	Unidad de medida (meta valor)	Hombre	Mujer
	<div style="display: flex; justify-content: space-between; align-items: center;"> 0 59.99 60.00 79.99 80.00 130 </div> <div style="display: flex; justify-content: space-around; margin-top: 5px;"> <div style="width: 20px; height: 20px; background-color: red;"></div> <div style="width: 20px; height: 20px; background-color: yellow;"></div> <div style="width: 20px; height: 20px; background-color: green;"></div> </div>	100%	2,537	Estudiante	0.00
	Sentido del Indicador	Línea Base (meta valor)	Año (Línea base)		
	Ascendente	2,526	2021		

VARIABLES DEL INDICADOR

Nombre de la Variable	Unidad de medida	Tipo de Acumulación
Total de estudiantes inscritos en el semestre que inicia en agosto 2022 en Telebachilleratos Comunitarios (TBC). (realizado)	Estudiante	Suma
Total de estudiantes inscritos en el semestre que inicia en agosto 2022 en Telebachilleratos Comunitarios (TBC). (programado)	Estudiante	Suma

Fuente de Información Sistema de Control Escolar, Informe a la Junta Directiva

Medios de verificación Informe a la Junta Directiva anexo 18 correspondiente a los estudiantes de Telebachilleratos Comunitarios (TBC). Proporcionado por el departamento de control escolar.

Supuestos Los jóvenes egresados de secundaria cuentan con la estabilidad económica familiar y medios de transporte que les permiten continuar con sus estudios de educación media superior en los Telebachilleratos.

Observaciones

Id_mir 28128

- 1 El presente documento despliega la información perteneciente a los indicadores estratégicos y gestión de aquellos programas presupuestarios que proveen de bienes y servicios que generan valor público a la ciudadanía jalisciense
- 2 Se muestra el número del Componente relacionado con el indicador.

GOBIERNO DEL ESTADO DE JALISCO PRESUPUESTO DE EGRESOS PARA EL EJERCICIO FISCAL 2022 Ficha Técnica de Indicador

Sistema de Evaluación del Desempeño (SED)

Gobierno del Estado de Jalisco Secretaría de la Hacienda Pública

Datos del Programa

Oferta de Bachillerato General en el estado de Jalisco en sus diferentes Opciones

Eje: Desarrollo Social

Tema: Educación

¿Quién gasta?

04 Unidad Presupuestal	011 Unidad Responsable	00152 Unidad Ejecutora del Gasto
Secretaría de Educación	Colegio de Bachilleres del Estado de Jalisco	Colegio de Bachilleres del Estado de Jalisco

¿Para qué se gasta?

Finalidad	Función	Subfunción
Desarrollo Social	Educación	Educación Media Superior

Presupuesto asignado al Programa Presupuestario

Monto

Objetivos

Nivel	Clave Componente	Resumen Narrativo
Componente	I1	Educación Media Superior impartida en planteles y centros de Educación Media Superior a Distancia (EMSaD)

Datos del Indicador

Denominación	Método de cálculo
Total de estudiantes inicial de los dos semestres en Planteles y Centros de Educación Media Superior a Distancia (EMSaD) implementada.	(Total de estudiantes inicial de los dos semestres en Planteles y Centros de Educación Media Superior a Distancia (EMSaD) implementada. (Realizado) / Total de estudiantes inicial de los dos semestres en Planteles y Centros de Educación Media Superior a Distancia (EMSaD) implementada. (Programado))*100

Descripción del Indicador
Suma de estudiantes de inicio de los dos semestres 2022 de Planteles y Centros de Educación Media Superior a Distancia (EMSaD)

Tipo de Indicador	<input type="text" value="Gestión"/>	Dimensión del Indicador	<input type="text" value="Eficiencia"/>	Año de Medición del Resultado	<input type="text" value="2022"/>
Cobertura	<input type="text" value="Estatal"/>	Frecuencia de Medición	<input type="text" value="Semestral"/>		

Desagregado meta valor por género

Parámetros de semaforización						Meta Institucional	Meta Valor	Unidad de medida (meta valor)	Hombre	Mujer
0	59.99	60.00	79.99	80.00	130	100%	37,706	Estudiante	0.00	0.00
						Sentido del Indicador	Línea Base (meta valor)	Año (Línea base)		
						<input type="text" value="Ascendente"/>	<input type="text" value="10,233"/>	<input type="text" value="2020"/>		

Variables del Indicador

Nombre de la Variable	Unidad de medida	Tipo de Acumulación
Total de estudiantes inicial de los dos semestres en Planteles y Centros de Educación Media Superior a Distancia (EMSaD) implementada. (realizado)	Estudiante	Suma
Total de estudiantes inicial de los dos semestres en Planteles y Centros de Educación Media Superior a Distancia (EMSaD) implementada. (programado)	Estudiante	Suma

Fuente de Información

Medios de verificación

Supuestos

Observaciones

Id_mir

- 1 El presente documento despliega la información perteneciente a los indicadores estratégicos y gestión de aquellos programas presupuestarios que proveen de bienes y servicios que generan valor público a la ciudadanía jalisciense
- 2 Se muestra el número del Componente relacionado con el indicador.

GOBIERNO DEL ESTADO DE JALISCO PRESUPUESTO DE EGRESOS PARA EL EJERCICIO FISCAL 2022 Ficha Técnica de Indicador

Sistema de Evaluación del Desempeño (SED)

Gobierno del Estado de Jalisco Secretaría de la Hacienda Pública

Datos del Programa

Oferta de Bachillerato General en el estado de Jalisco en sus diferentes Opciones

Eje: Desarrollo Social Tema: Educación

¿Quién gasta?

04 Unidad Presupuestal	011 Unidad Responsable	00152 Unidad Ejecutora del Gasto
Secretaría de Educación	Colegio de Bachilleres del Estado de Jalisco	Colegio de Bachilleres del Estado de Jalisco

¿Para qué se gasta?

Finalidad	Función	Subfunción
Desarrollo Social	Educación	Educación Media Superior

Presupuesto asignado al Programa Presupuestario

Monto

Objetivos

Nivel	Clave Componente	Resumen Narrativo
Componente	I5	Educación Media Superior impartida en el Sistema de Preparatoria Abierta

Datos del Indicador

Denominación	Método de cálculo
Total de estudiantes activos en el Sistema de Preparatoria Abierta (SPA).	(Total de estudiantes activos en el Sistema de Preparatoria Abierta (SPA). (Realizado) / Total de estudiantes activos en el Sistema de Preparatoria Abierta (SPA). (Programado))*100

Descripción del Indicador
Suma de estudiantes activos del Sistemas de Preparatoria Abierta.

Tipo de Indicador	<input type="text" value="Estratégico"/>	Dimensión del Indicador	<input type="text" value="Eficiencia"/>	Año de Medición del Resultado	<input type="text" value="2022"/>
Cobertura	<input type="text" value="Estatal"/>	Frecuencia de Medición	<input type="text" value="Semestral"/>		

Desagregado meta valor por género

Parámetros de semaforización						Meta Institucional	Meta Valor	Unidad de medida (meta valor)	Hombre	Mujer
<input type="text" value="0"/>	<input type="text" value="59.99"/>	<input type="text" value="60.00"/>	<input type="text" value="79.99"/>	<input type="text" value="80.00"/>	<input type="text" value="130"/>	100%	10,132	Estudiante	0.00	0.00
						Sentido del Indicador	Línea Base (meta valor)	Año (Línea base)		
						Ascendente	10,233	2020		

Variables del Indicador

Nombre de la Variable	Unidad de medida	Tipo de Acumulación
Total de estudiantes activos en el Sistema de Preparatoria Abierta (SPA). (realizado)	Estudiante	Suma
Total de estudiantes activos en el Sistema de Preparatoria Abierta (SPA). (programado)	Estudiante	Suma

Fuente de Información

Medios de verificación

Supuestos

Observaciones

Id_mir

- 1 El presente documento despliega la información perteneciente a los indicadores estratégicos y gestión de aquellos programas presupuestarios que proveen de bienes y servicios que generan valor público a la ciudadanía jalisciense
- 2 Se muestra el número del Componente relacionado con el indicador.

GOBIERNO DEL ESTADO DE JALISCO PRESUPUESTO DE EGRESOS PARA EL EJERCICIO FISCAL 2022

Ficha Técnica de Indicador

Sistema de Evaluación del Desempeño (SED)

Gobierno del Estado de Jalisco		Secretaría de la Hacienda Pública	
Datos del Programa			
Formación y Capacitación para el Trabajo			
Eje: Desarrollo Social		Tema: Educación	
¿Quién gasta?			
04	Unidad Presupuestal	013	Unidad Responsable
Secretaría de Educación		Instituto de Formación para el Trabajo del Estado de Jalisco (IDEFT)	
00154	Unidad Ejecutora del Gasto		
Instituto de Formación para el Trabajo del Estado de Jalisco (IDEFT)			
¿Para qué se gasta?			
Finalidad	Función	Subfunción	
Desarrollo Social	Educación	Educación Media Superior	
Presupuesto asignado al Programa Presupuestario			
Monto		\$116,240,542.00	
Objetivos			
Nivel	Clave Componente	Resumen Narrativo	
Fin			
Datos del Indicador			
Denominación		Método de cálculo	
Posición en el Índice de Rezago Social		$(\text{Posición en el Índice de Rezago Social (Realizado)} / \text{Posición en el Índice de Rezago Social (Programado)}) * 100$	
Descripción del Indicador			
Lugar que ocupa Jalisco dentro del contexto de las entidades federativas del país respecto al Índice de Rezago Social, el cual es una medida agregada que se compone de variables de educación, acceso a servicios de salud, servicios básicos en la vivienda, de calidad y espacios en la misma, y activos en el hogar. Es decir, proporciona el resumen de cuatro carencias sociales de la medición de pobreza del CONEVAL: rezago educativo, acceso a los servicios de salud, acceso a los servicios básicos en la vivienda, y la calidad y espacios en la vivienda.			
Tipo de Indicador	Estratégico	Dimensión del Indicador	Eficacia
Cobertura	Estatal	Frecuencia de Medición	Anual
		Año de Medición del Resultado	2022
Desagregado meta valor por género			
Parámetros de semaforización		Meta Institucional	Meta Valor
0	0	100%	29
■	■	Sentido del Indicador	Línea Base (meta valor)
■	■	■	24
		Unidad de medida (meta valor)	Año (Línea base)
		Posición	2021
		Hombre	Mujer
		0.00	0.00
Variables del Indicador			
Nombre de la Variable		Unidad de medida	Tipo de Acumulación
Posición en el Índice de Rezago Social (realizado)		Posición	Valor presente
Posición en el Índice de Rezago Social (programado)		Posición	Valor presente
Fuente de Información			
CONEVAL. Índice de Rezago Social a nivel municipal y por localidad, 2020.			
Medios de verificación			
Supuestos			
Observaciones			
Id_mir	25674		
1	El presente documento despliega la información perteneciente a los indicadores estratégicos y gestión de aquellos programas presupuestarios que proveen de bienes y servicios que generan valor público a la ciudadanía jalisciense		
2	Se muestra el número del Componente relacionado con el indicador.		

EL ESTADO DE JALISCO

PERIÓDICO OFICIAL

430

GOBIERNO DEL ESTADO DE JALISCO PRESUPUESTO DE EGRESOS PARA EL EJERCICIO FISCAL 2022 Ficha Técnica de Indicador

Sistema de Evaluación del Desempeño (SED)

Gobierno del Estado de Jalisco Secretaría de la Hacienda Pública

Datos del Programa
Administración para los servicios de Capacitación para el Trabajo

Eje: Desarrollo Social

Tema: Educación

¿Quién gasta?

04 Unidad Presupuestal	013 Unidad Responsable	00154 Unidad Ejecutora del Gasto
Secretaría de Educación	Instituto de Formación para el Trabajo del Estado de Jalisco (IDEFT)	Instituto de Formación para el Trabajo del Estado de Jalisco (IDEFT)

¿Para qué se gasta?

Finalidad	Función	Subfunción
Desarrollo Social	Educación	Educación Media Superior

Presupuesto asignado al Programa Presupuestario

Monto

Objetivos

Nivel	Clave Componente	Resumen Narrativo
Fin		

Datos del Indicador

Denominación	Método de cálculo
Porcentaje de población en situación de pobreza	(Proporción de la población en situación de pobreza con respecto al total de la población (Realizado)/Proporción de la población en situación de pobreza con respecto al total de la población (Programado))*100

Descripción del Indicador
Muestra el porcentaje de personas que se encuentra en situación de pobreza cuando: presenta al menos una carencia social y no tiene un ingreso suficiente para satisfacer sus necesidades.

Tipo de Indicador	<input type="text" value="Estratégico"/>	Dimensión del Indicador	<input type="text" value="Eficacia"/>	Año de Medición del Resultado	<input type="text" value="2022"/>
Cobertura	<input type="text" value="Estatal"/>	Frecuencia de Medición	<input type="text" value="Anual"/>		

Parámetros de semaforización						Desagregado meta valor por género				
0						Meta Institucional	Meta Valor	Unidad de medida (meta valor)	Hombre	Mujer
0	<input type="text"/>	<input type="text"/>	<input type="text"/>	<input type="text"/>	<input type="text"/>	100%	27	Porcentaje	0.00	0.00
						Sentido del Indicador	Línea Base (meta valor)	Año (Línea base)		
						<input type="text"/>	<input type="text" value="31"/>	<input type="text" value="2021"/>		

VARIABLES DEL INDICADOR

Nombre de la Variable	Unidad de medida	Tipo de Acumulación
Proporción de la población en situación de pobreza con respecto al total de la población (realizado)	Porcentaje	Valor presente
Proporción de la población en situación de pobreza con respecto al total de la población (programado)	Porcentaje	Valor presente

Fuente de Información	CONEVAL. Estimaciones con base en el MCS-ENIGH 2008, 2010, 2012, 2014, el MEC del MCS-ENIGH 2016, 2018 y ENIGH 2020.
Medios de verificación	<input type="text"/>
Supuestos	<input type="text"/>
Observaciones	<input type="text"/>
Id_mir	<input type="text" value="25821"/>

- 1 El presente documento despliega la información perteneciente a los indicadores estratégicos y gestión de aquellos programas presupuestarios que proveen de bienes y servicios que generan valor público a la ciudadanía jalisciense
- 2 Se muestra el número del Componente relacionado con el indicador.

GOBIERNO DEL ESTADO DE JALISCO
PRESUPUESTO DE EGRESOS PARA EL EJERCICIO FISCAL 2022
Ficha Técnica de Indicador

Sistema de Evaluación del Desempeño (SED)

Gobierno del Estado de Jalisco		Secretaría de la Hacienda Pública	
Datos del Programa			
Formación y Capacitación para el Trabajo			
Eje: Desarrollo Social		Tema: Educación	
¿Quién gasta?			
04	Unidad Presupuestal	013	Unidad Responsable
Secretaría de Educación		Instituto de Formación para el Trabajo del Estado de Jalisco (IFEFT)	
00154	Unidad Ejecutora del Gasto		
Instituto de Formación para el Trabajo del Estado de Jalisco (IFEFT)			
¿Para qué se gasta?			
Finalidad	Función	Subfunción	
Desarrollo Social	Educación	Educación Media Superior	
Presupuesto asignado al Programa Presupuestario			
Monto		\$116,240,542.00	
Objetivos			
Nivel	Clave Componente	Resumen Narrativo	
Propósito			
Datos del Indicador			
Denominación		Método de cálculo	
Porcentaje de cobertura en educación media superior de 15 a 17 años		(Total de educación media superior del ciclo en estudio entre la población de 15 a 17 años de edad del mismo año (Realizado)/Total de educación media superior del ciclo en estudio entre la población de 15 a 17 años de edad del mismo año (Programado))*100	
Descripción del Indicador			
Es la proporción de la matrícula total de educación media superior, respecto a la población de 15 a 17 años, edad oficial para cursar este nivel.			
Tipo de Indicador	Estratégico	Dimensión del Indicador	Eficacia
Año de Medición del Resultado	2022		
Cobertura	Estatal	Frecuencia de Medición	Anual
Desagregado meta valor por género			
Parámetros de semaforización		Meta Institucional	Meta Valor
0		100%	77
<div style="display: flex; justify-content: space-around;"> <div style="background-color: red; width: 20px; height: 20px; border: 1px solid black;"></div> <div style="background-color: yellow; width: 20px; height: 20px; border: 1px solid black;"></div> <div style="background-color: green; width: 20px; height: 20px; border: 1px solid black;"></div> </div>		Sentido del Indicador	Línea Base (meta valor)
			73
		Unidad de medida (meta valor)	Año (Línea base)
		Porcentaje	2021
		Hombre	Mujer
		0.00	0.00
VARIABLES DEL INDICADOR			
Nombre de la Variable		Unidad de medida	Tipo de Acumulación
Total de educación media superior del ciclo en estudio entre la población de 15 a 17 años de edad del mismo año (realizado)		Porcentaje	Valor presente
Total de educación media superior del ciclo en estudio entre la población de 15 a 17 años de edad del mismo año (programado)		Porcentaje	Valor presente
Fuente de Información	Secretaría de Educación Pública (SEP). Sistema Nacional de Información Estadística Educativa (SNIEE), cifras preliminares diciembre 2020.		
Medios de verificación			
Supuestos			
Observaciones			
Id_mir	33525		

- 1 El presente documento despliega la información perteneciente a los indicadores estratégicos y gestión de aquellos programas presupuestarios que proveen de bienes y servicios que generan valor público a la ciudadanía jalisciense
- 2 Se muestra el número del Componente relacionado con el indicador.

GOBIERNO DEL ESTADO DE JALISCO PRESUPUESTO DE EGRESOS PARA EL EJERCICIO FISCAL 2022 Ficha Técnica de Indicador

Sistema de Evaluación del Desempeño (SED)

Gobierno del Estado de Jalisco Secretaría de la Hacienda Pública

Datos del Programa

Administración para los servicios de Capacitación para el Trabajo

Eje: Desarrollo Social

Tema: Educación

¿Quién gasta?

04 Unidad Presupuestal	013 Unidad Responsable	00154 Unidad Ejecutora del Gasto
Secretaría de Educación	Instituto de Formación para el Trabajo del Estado de Jalisco (IDEFT)	Instituto de Formación para el Trabajo del Estado de Jalisco (IDEFT)

¿Para qué se gasta?

Finalidad	Función	Subfunción
Desarrollo Social	Educación	Educación Media Superior

Presupuesto asignado al Programa Presupuestario

Monto

Objetivos

Nivel	Clave Componente	Resumen Narrativo
Propósito		

Datos del Indicador

Denominación	Método de cálculo
Porcentaje de cobertura en educación media superior de 15 a 17 años	$(\text{Total de educación media superior del ciclo en estudio entre la población de 15 a 17 años de edad del mismo año (Realizado)} / \text{Total de educación media superior del ciclo en estudio entre la población de 15 a 17 años de edad del mismo año (Programado)}) * 100$

Descripción del Indicador
Es la proporción de la matrícula total de educación media superior, respecto a la población de 15 a 17 años, edad oficial para cursar este nivel.

Tipo de Indicador	<input type="text" value="Estratégico"/>	Dimensión del Indicador	<input type="text" value="Eficacia"/>	Año de Medición del Resultado	<input type="text" value="2022"/>
Cobertura	<input type="text" value="Estatal"/>	Frecuencia de Medición	<input type="text" value="Anual"/>		

Desagregado meta valor por género

Parámetros de semaforización	Meta Institucional	Meta Valor	Unidad de medida (meta valor)	Hombre	Mujer
	<div style="display: flex; justify-content: space-around; align-items: center;"> <div style="text-align: center;">0 <input type="text"/></div> <div style="text-align: center;"><input type="text"/></div> <div style="text-align: center;"><input type="text"/></div> <div style="text-align: center;"><input type="text"/></div> <div style="text-align: center;"><input type="text"/></div> <div style="text-align: center;">0</div> </div> <div style="display: flex; justify-content: space-around; margin-top: 5px;"> <div style="text-align: center;">■</div> <div style="text-align: center;">■</div> <div style="text-align: center;">■</div> </div>	100%	77	Porcentaje	0.00
	Sentido del Indicador	Línea Base (meta valor)	Año (Línea base)		
		73	2021		

Variables del Indicador

Nombre de la Variable	Unidad de medida	Tipo de Acumulación
Total de educación media superior del ciclo en estudio entre la población de 15 a 17 años de edad del mismo año (realizado)	Porcentaje	Valor presente
Total de educación media superior del ciclo en estudio entre la población de 15 a 17 años de edad del mismo año (programado)	Porcentaje	Valor presente

Fuente de Información

Medios de verificación

Supuestos

Observaciones

Id_mir

- 1 El presente documento despliega la información perteneciente a los indicadores estratégicos y gestión de aquellos programas presupuestarios que proveen de bienes y servicios que generan valor público a la ciudadanía jalisciense
- 2 Se muestra el número del Componente relacionado con el indicador.

GOBIERNO DEL ESTADO DE JALISCO PRESUPUESTO DE EGRESOS PARA EL EJERCICIO FISCAL 2022 Ficha Técnica de Indicador

Sistema de Evaluación del Desempeño (SED)

Gobierno del Estado de Jalisco Secretaría de la Hacienda Pública

Datos del Programa

Administración para los servicios de Capacitación para el Trabajo

Eje: Desarrollo Social

Tema: Educación

¿Quién gasta?

04 Unidad Presupuestal	013 Unidad Responsable	00154 Unidad Ejecutora del Gasto
Secretaría de Educación	Instituto de Formación para el Trabajo del Estado de Jalisco (IDEFT)	Instituto de Formación para el Trabajo del Estado de Jalisco (IDEFT)

¿Para qué se gasta?

Finalidad	Función	Subfunción
Desarrollo Social	Educación	Educación Media Superior

Presupuesto asignado al Programa Presupuestario

Monto \$18,443,900.00

Objetivos

Nivel	Clave Componente	Resumen Narrativo
Componente	01	Total de Informes trimestrales enviados a la Contraloría General del Estado.

Datos del Indicador

Denominación	Método de cálculo
Avance en rendición de cuentas en plataforma nacional	$(\text{Número de anexos Publicados en portal de transparencia (Realizado)} / \text{Número de anexos Publicados en portal de transparencia (Programado)}) * 100$

Descripción del Indicador
porcentaje de avance de rendición de cuentas en plataforma nacional.

Tipo de Indicador	Gestión	Dimensión del Indicador	Eficacia	Año de Medición del Resultado	2022
Cobertura	Estatal	Frecuencia de Medición	Trimestral		

Desagregado meta valor por género

Parámetros de semaforización	Meta Institucional	Meta Valor	Unidad de medida (meta valor)	Hombre	Mujer
	<div style="display: flex; justify-content: space-around;"> 0 59.99 60.00 79.99 80.00 130 </div>	100%	4	Anexo	0.00
	Sentido del Indicador	Línea Base (meta valor)	Año (Línea base)		
	Ascendente	No disponible	No disponible		

Variables del Indicador

Nombre de la Variable	Unidad de medida	Tipo de Acumulación
Número de anexos Publicados en portal de transparencia (realizado)	Anexo	Suma
Número de anexos Publicados en portal de transparencia (programado)	Anexo	Suma

Fuente de Información plataforma estatal de transparencia

Medios de verificación Calificación en portal de transparencia

Supuestos La población en general tienen interés y requiere ser enterada de los procesos de los organismos públicos.

Observaciones

Id_mir 27789

- 1 El presente documento despliega la información perteneciente a los indicadores estratégicos y gestión de aquellos programas presupuestarios que proveen de bienes y servicios que generan valor público a la ciudadanía jalisciense
- 2 Se muestra el número del Componente relacionado con el indicador.

GOBIERNO DEL ESTADO DE JALISCO PRESUPUESTO DE EGRESOS PARA EL EJERCICIO FISCAL 2022 Ficha Técnica de Indicador

Sistema de Evaluación del Desempeño (SED)

Gobierno del Estado de Jalisco Secretaría de la Hacienda Pública

Datos del Programa

Formación y Capacitación para el Trabajo

Eje: Desarrollo Social

Tema: Educación

¿Quién gasta?

04 Unidad Presupuestal	013 Unidad Responsable	00154 Unidad Ejecutora del Gasto
Secretaría de Educación	Instituto de Formación para el Trabajo del Estado de Jalisco (IDEFT)	Instituto de Formación para el Trabajo del Estado de Jalisco (IDEFT)

¿Para qué se gasta?

Finalidad	Función	Subfunción
Desarrollo Social	Educación	Educación Media Superior

Presupuesto asignado al Programa Presupuestario

Monto

Objetivos

Nivel	Clave Componente	Resumen Narrativo
Componente	01	Acciones de vinculación realizadas para la capacitación para el Trabajo

Datos del Indicador

Denominación	Método de cálculo
Total de acciones de vinculación realizadas para la capacitación para el trabajo	(Número de acciones de mejora continua realizadas (Realizado) / Número de acciones de mejora continua realizadas (Programado))*100

Descripción del Indicador

Se refiere al número de acciones de vinculación, tales como, convenios firmados, participación en distintos medios de comunicación y alcances en redes sociales.

Tipo de Indicador	<input type="text" value="Estratégico"/>	Dimensión del Indicador	<input type="text" value="Eficacia"/>	Año de Medición del Resultado	<input type="text" value="2022"/>
Cobertura	<input type="text" value="Estatal"/>	Frecuencia de Medición	<input type="text" value="Trimestral"/>		

Desagregado meta valor por género

Parámetros de semaforización	Meta Institucional	Meta Valor	Unidad de medida (meta valor)	Hombre	Mujer
	<input type="text" value="0"/> <input type="text" value="59.99"/> <input type="text" value="60.00"/> <input type="text" value="79.99"/> <input type="text" value="80.00"/> <input type="text" value="130"/>	<input type="text" value="100%"/>	<input type="text" value="12"/>	<input type="text" value="Acción"/>	<input type="text" value="0.00"/>
<div style="display: flex; justify-content: space-around;"> <div style="width: 20px; height: 20px; background-color: red;"></div> <div style="width: 20px; height: 20px; background-color: yellow;"></div> <div style="width: 20px; height: 20px; background-color: green;"></div> </div>	Sentido del Indicador	Línea Base (meta valor)	Año (Línea base)		
	<input type="text" value="Ascendente"/>	<input type="text" value="No disponible"/>	<input type="text" value="No disponible"/>		

Variables del Indicador

Nombre de la Variable	Unidad de medida	Tipo de Acumulación
Número de acciones de mejora continua realizadas (realizado)	<input type="text" value="Acción"/>	<input type="text" value="Suma"/>
Número de acciones de mejora continua realizadas (programado)	<input type="text" value="Acción"/>	<input type="text" value="Suma"/>

Fuente de Información

Medios de verificación

Supuestos

Observaciones

Id_mir

- 1 El presente documento despliega la información perteneciente a los indicadores estratégicos y gestión de aquellos programas presupuestarios que proveen de bienes y servicios que generan valor público a la ciudadanía jalisciense
- 2 Se muestra el número del Componente relacionado con el indicador.

GOBIERNO DEL ESTADO DE JALISCO PRESUPUESTO DE EGRESOS PARA EL EJERCICIO FISCAL 2022 Ficha Técnica de Indicador

Sistema de Evaluación del Desempeño (SED)

Gobierno del Estado de Jalisco Secretaría de la Hacienda Pública

Datos del Programa

Formación y Capacitación para el Trabajo

Eje: Desarrollo Social

Tema: Educación

¿Quién gasta?

04 Unidad Presupuestal	013 Unidad Responsable	00154 Unidad Ejecutora del Gasto
Secretaría de Educación	Instituto de Formación para el Trabajo del Estado de Jalisco (IDEFT)	Instituto de Formación para el Trabajo del Estado de Jalisco (IDEFT)

¿Para qué se gasta?

Finalidad	Función	Subfunción
Desarrollo Social	Educación	Educación Media Superior

Presupuesto asignado al Programa Presupuestario

Monto

Objetivos

Nivel	Clave Componente	Resumen Narrativo
Componente	03	Formación para el trabajo realizada para desempeñar una actividad productiva

Datos del Indicador

Denominación	Método de cálculo
Total de personas que se inscriben a cursos de capacitación para el Trabajo	(Total de personas que se inscriben a cursos de capacitación para el Trabajo (Realizado) / Total de personas que se inscriben a cursos de capacitación para el Trabajo (Programado))*100

Descripción del Indicador
 "Se refiere al número de personas que se inscriben en los diferentes cursos de capacitación para desempeñar una actividad productiva"

Tipo de Indicador	<input type="text" value="Estratégico"/>	Dimensión del Indicador	<input type="text" value="Eficacia"/>	Año de Medición del Resultado	<input type="text" value="2022"/>
Cobertura	<input type="text" value="Estatal"/>	Frecuencia de Medición	<input type="text" value="Semestral"/>		

Parámetros de semaforización	Meta Institucional	Meta Valor	Unidad de medida (meta valor)	Desagregado meta valor por género	
				Hombre	Mujer
<div style="display: flex; justify-content: space-between; width: 100%;"> 0 59.99 60.00 79.99 80.00 130 </div> <div style="display: flex; justify-content: space-around; width: 100%; margin-top: 5px;"> <div style="width: 15px; height: 15px; background-color: red;"></div> <div style="width: 15px; height: 15px; background-color: red;"></div> <div style="width: 15px; height: 15px; background-color: yellow;"></div> <div style="width: 15px; height: 15px; background-color: yellow;"></div> <div style="width: 15px; height: 15px; background-color: green;"></div> <div style="width: 15px; height: 15px; background-color: green;"></div> </div>	100%	30,000	Persona	0.00	0.00
	Sentido del Indicador	Línea Base (meta valor)	Año (Línea base)		
	Ascendente	No disponible	No disponible		

Variables del Indicador

Nombre de la Variable	Unidad de medida	Tipo de Acumulación
Total de personas que se inscriben a cursos de capacitación para el Trabajo (realizado)	Persona	Suma
Total de personas que se inscriben a cursos de capacitación para el Trabajo (programado)	Persona	Suma

Fuente de Información

Medios de verificación

Supuestos

Observaciones

Id_mir

- 1 El presente documento despliega la información perteneciente a los indicadores estratégicos y gestión de aquellos programas presupuestarios que proveen de bienes y servicios que generan valor público a la ciudadanía jalisciense
- 2 Se muestra el número del Componente relacionado con el indicador.

GOBIERNO DEL ESTADO DE JALISCO PRESUPUESTO DE EGRESOS PARA EL EJERCICIO FISCAL 2022 Ficha Técnica de Indicador

Sistema de Evaluación del Desempeño (SED)

Gobierno del Estado de Jalisco Secretaría de la Hacienda Pública

Datos del Programa
Formación y Capacitación para el Trabajo

Eje: Desarrollo Social

Tema: Educación

¿Quién gasta?

04 Unidad Presupuestal	013 Unidad Responsable	00154 Unidad Ejecutora del Gasto
Secretaría de Educación	Instituto de Formación para el Trabajo del Estado de Jalisco (IDEFT)	Instituto de Formación para el Trabajo del Estado de Jalisco (IDEFT)

¿Para qué se gasta?

Finalidad	Función	Subfunción
Desarrollo Social	Educación	Educación Media Superior

Presupuesto asignado al Programa Presupuestario

Monto

Objetivos

Nivel	Clave Componente	Resumen Narrativo
Componente	02	Seguimiento, capacitación y actualización efectuado para el personal en la mejora del servicio.

Datos del Indicador

Denominación	Método de cálculo
Total de Personal del instituto capacitado y actualizado	(Número de personal capacitado y actualizado del Instituto (Realizado) / Número de personal capacitado y actualizado del Instituto (Programado)) * 100

Descripción del Indicador

Se refiere al número de personal del Instituto capacitado y actualizado

Tipo de Indicador	<input type="text" value="Estratégico"/>	Dimensión del Indicador	<input type="text" value="Eficacia"/>	Año de Medición del Resultado	<input type="text" value="2022"/>
Cobertura	<input type="text" value="Estatal"/>	Frecuencia de Medición	<input type="text" value="Semestral"/>		

Desagregado meta valor por género

Parámetros de semaforización	Meta Institucional	Meta Valor	Unidad de medida (meta valor)	Hombre	Mujer
	<input type="text" value="0"/> <input type="text" value="59.99"/> <input type="text" value="60.00"/> <input type="text" value="79.99"/> <input type="text" value="80.00"/> <input type="text" value="130"/>	<input type="text" value="100%"/>	<input type="text" value="420"/>	<input type="text" value="Persona Capacitada"/>	<input type="text" value="0.00"/>
	Sentido del Indicador	Línea Base (meta valor)	Año (Línea base)		
	<input type="text" value="Ascendente"/>	<input type="text" value="No disponible"/>	<input type="text" value="No disponible"/>		

VARIABLES DEL INDICADOR

Nombre de la Variable	Unidad de medida	Tipo de Acumulación
Número de personal capacitado y actualizado del Instituto (realizado)	Persona Capacitada	Suma
Número de personal capacitado y actualizado del Instituto (programado)	Persona Capacitada	Suma

Fuente de Información

Medios de verificación

Supuestos

Observaciones

Id_mir

- 1 El presente documento despliega la información perteneciente a los indicadores estratégicos y gestión de aquellos programas presupuestarios que proveen de bienes y servicios que generan valor público a la ciudadanía jalisciense
- 2 Se muestra el número del Componente relacionado con el indicador.

GOBIERNO DEL ESTADO DE JALISCO
PRESUPUESTO DE EGRESOS PARA EL EJERCICIO FISCAL 2022
Ficha Técnica de Indicador

Sistema de Evaluación del Desempeño (SED)

Gobierno del Estado de Jalisco Secretaría de la Hacienda Pública

Datos del Programa

Administración para los servicios de Capacitación para el Trabajo

Eje: Desarrollo Social

Tema: Educación

¿Quién gasta?

04 Unidad Presupuestal	013 Unidad Responsable	00154 Unidad Ejecutora del Gasto
Secretaría de Educación	Instituto de Formación para el Trabajo del Estado de Jalisco (IDEFT)	Instituto de Formación para el Trabajo del Estado de Jalisco (IDEFT)

¿Para qué se gasta?

Finalidad	Función	Subfunción
Desarrollo Social	Educación	Educación Media Superior

Presupuesto asignado al Programa Presupuestario

Monto

Objetivos

Nivel	Clave Componente	Resumen Narrativo
Componente	02	Total de Estados financieros publicados en plataformas de transparencia

Datos del Indicador

Denominación	Método de cálculo
Estados financieros mensuales publicados en plataformas de transparencia	(Número de Informes Presentados Publicados en el portal de transparencia (Realizado) / Número de Informes Presentados Publicados en el portal de transparencia (Programado))*100

Descripción del Indicador
 Número de Estados financieros mensuales presentados.

Tipo de Indicador	<input type="text" value="Gestión"/>	Dimensión del Indicador	<input type="text" value="Eficacia"/>	Año de Medición del Resultado	<input type="text" value="2022"/>
Cobertura	<input type="text" value="Estatal"/>	Frecuencia de Medición	<input type="text" value="Trimestral"/>		

Desagregado meta valor por género

Parámetros de semaforización						Meta Institucional	Meta Valor	Unidad de medida (meta valor)	Hombre	Mujer
0	59.99	60.00	79.99	80.00	130	100%	12	Informe	0.00	0.00
<div style="display: flex; justify-content: space-around; align-items: center;"> <div style="width: 20px; height: 20px; background-color: red; border: 1px solid black;"></div> <div style="width: 20px; height: 20px; background-color: yellow; border: 1px solid black;"></div> <div style="width: 20px; height: 20px; background-color: green; border: 1px solid black;"></div> </div>						Sentido del Indicador	Línea Base (meta valor)	Año (Línea base)		
						Ascendente	No disponible	No disponible		

Variables del Indicador

Nombre de la Variable	Unidad de medida	Tipo de Acumulación
Número de Informes Presentados Publicados en el portal de transparencia (realizado)	Informe	Suma
Número de Informes Presentados Publicados en el portal de transparencia (programado)	Informe	Suma

Fuente de Información	<input type="text" value="Plataforma estatal de transparencia"/>
Medios de verificación	<input type="text" value="La población en general tienen interés y requiere ser enterada de los resultados generados por los Organismos Públicos."/>
Supuestos	<input type="text" value="La población en general tienen interés y requiere ser enterada de los resultados generados por los Organismos Públicos."/>
Observaciones	<input type="text"/>
Id_mir	<input type="text" value="30810"/>

- 1 El presente documento despliega la información perteneciente a los indicadores estratégicos y gestión de aquellos programas presupuestarios que proveen de bienes y servicios que generan valor público a la ciudadanía jalisciense
- 2 Se muestra el número del Componente relacionado con el indicador.

EL ESTADO DE JALISCO

PERIÓDICO OFICIAL

438

GOBIERNO DEL ESTADO DE JALISCO PRESUPUESTO DE EGRESOS PARA EL EJERCICIO FISCAL 2022 Ficha Técnica de Indicador

Sistema de Evaluación del Desempeño (SED)

Gobierno del Estado de JaliscoSecretaría de la Hacienda Pública

Datos del Programa

Abatimiento del rezago educativo de Jóvenes y Adultos

Eje: Desarrollo SocialTema: Educación

¿Quién gasta?

04 Unidad Presupuestal	014 Unidad Responsable	00155 Unidad Ejecutora del Gasto
Secretaría de Educación	Instituto Estatal para la Educación de Jóvenes y Adultos (INEEJAD)	Instituto Estatal para la Educación de Jóvenes y Adultos (INEEJAD)

¿Para qué se gasta?

Finalidad	Función	Subfunción
Desarrollo Social	Educación	Educación para Adultos

Presupuesto asignado al Programa Presupuestario

Monto \$161,524,423.00

Objetivos

Nivel	Clave Componente	Resumen Narrativo
Fin		

Datos del Indicador

Denominación Posición en el Índice de Rezago Social	Método de cálculo (Posición en el Índice de Rezago Social (Realizado)/Posición en el Índice de Rezago Social (Programado))*100
---	--

Descripción del Indicador
Lugar que ocupa Jalisco dentro del contexto de las entidades federativas del país respecto al Índice de Rezago Social, el cual es una medida agregada que se compone de variables de educación, acceso a servicios de salud, servicios básicos en la vivienda, de calidad y espacios en la misma, y activos en el hogar. Es decir, proporciona el resumen de cuatro carencias sociales de la medición de pobreza del CONEVAL: rezago educativo, acceso a los servicios de salud, acceso a los servicios básicos en la vivienda, y la calidad y espacios en la vivienda.

Tipo de Indicador	Estratégico	Dimensión del Indicador	Eficacia	Año de Medición del Resultado	2022
Cobertura	Estatal	Frecuencia de Medición	Anual		

Desagregado meta valor por género

Parámetros de semaforización	Meta Institucional	Meta Valor	Unidad de medida (meta valor)	Hombre	Mujer
	0 ■ ■ ■ 0	100%	29	Posición	0.00
Sentido del Indicador		Línea Base (meta valor)	Año (Línea base)		
		24	2021		

Variables del Indicador

Nombre de la Variable	Unidad de medida	Tipo de Acumulación
Posición en el Índice de Rezago Social (realizado)	Posición	Valor presente
Posición en el Índice de Rezago Social (programado)	Posición	Valor presente

Fuente de Información CONEVAL. Índice de Rezago Social a nivel municipal y por localidad, 2020.

Medios de verificación

Supuestos

Observaciones

Id_mir 25675

- 1 El presente documento despliega la información perteneciente a los indicadores estratégicos y gestión de aquellos programas presupuestarios que proveen de bienes y servicios que generan valor público a la ciudadanía jalisciense
- 2 Se muestra el número del Componente relacionado con el indicador.

GOBIERNO DEL ESTADO DE JALISCO PRESUPUESTO DE EGRESOS PARA EL EJERCICIO FISCAL 2022 Ficha Técnica de Indicador

Sistema de Evaluación del Desempeño (SED)

Gobierno del Estado de Jalisco Secretaría de la Hacienda Pública

Datos del Programa

Operación para la Educación de Jóvenes y Adultos

Eje: Desarrollo Social

Tema: Educación

¿Quién gasta?

04 Unidad Presupuestal	014 Unidad Responsable	00155 Unidad Ejecutora del Gasto
Secretaría de Educación	Instituto Estatal para la Educación de Jóvenes y Adultos (INEEJAD)	Instituto Estatal para la Educación de Jóvenes y Adultos (INEEJAD)

¿Para qué se gasta?

Finalidad	Función	Subfunción
Desarrollo Social	Educación	Educación para Adultos

Presupuesto asignado al Programa Presupuestario

Monto \$18,291,800.00

Objetivos

Nivel	Clave Componente	Resumen Narrativo
Fin		

Datos del Indicador

Denominación	Método de cálculo
Posición en el Índice de Rezago Social	$(\text{Posición en el Índice de Rezago Social (Realizado)} / \text{Posición en el Índice de Rezago Social (Programado)}) * 100$

Descripción del Indicador

Lugar que ocupa Jalisco dentro del contexto de las entidades federativas del país respecto al Índice de Rezago Social, el cual es una medida agregada que se compone de variables de educación, acceso a servicios de salud, servicios básicos en la vivienda, de calidad y espacios en la misma, y activos en el hogar. Es decir, proporciona el resumen de cuatro carencias sociales de la medición de pobreza del CONEVAL: rezago educativo, acceso a los servicios de salud, acceso a los servicios básicos en la vivienda, y la calidad y espacios en la vivienda.

Tipo de Indicador	Estratégico	Dimensión del Indicador	Eficacia	Año de Medición del Resultado	2022
Cobertura	Estatal	Frecuencia de Medición	Anual		

Desagregado meta valor por género

Parámetros de semaforización	Meta Institucional	Meta Valor	Unidad de medida (meta valor)	Hombre	Mujer
	0 0	100%	29	Posición	0.00
	Sentido del Indicador	Línea Base (meta valor)	Año (Línea base)		
		24	2021		

Variables del Indicador

Nombre de la Variable	Unidad de medida	Tipo de Acumulación
Posición en el Índice de Rezago Social (realizado)	Posición	Valor presente
Posición en el Índice de Rezago Social (programado)	Posición	Valor presente

Fuente de Información CONEVAL. Índice de Rezago Social a nivel municipal y por localidad, 2020.

Medios de verificación

Supuestos

Observaciones

Id_mir 25824

- 1 El presente documento despliega la información perteneciente a los indicadores estratégicos y gestión de aquellos programas presupuestarios que proveen de bienes y servicios que generan valor público a la ciudadanía jalisciense
- 2 Se muestra el número del Componente relacionado con el indicador.

GOBIERNO DEL ESTADO DE JALISCO PRESUPUESTO DE EGRESOS PARA EL EJERCICIO FISCAL 2022 Ficha Técnica de Indicador

Sistema de Evaluación del Desempeño (SED)						
Gobierno del Estado de Jalisco			Secretaría de la Hacienda Pública			
Datos del Programa						
Abatimiento del rezago educativo de Jóvenes y Adultos						
Eje: Desarrollo Social			Tema: Educación			
¿Quién gasta?						
04	Unidad Presupuestal	014	Unidad Responsable	00155	Unidad Ejecutora del Gasto	
Secretaría de Educación		Instituto Estatal para la Educación de Jóvenes y Adultos (INEEJAD)		Instituto Estatal para la Educación de Jóvenes y Adultos (INEEJAD)		
¿Para qué se gasta?						
Finalidad		Función		Subfunción		
Desarrollo Social		Educación		Educación para Adultos		
Presupuesto asignado al Programa Presupuestario						
Monto		\$161,524,423.00				
Objetivos						
Nivel		Clave Componente		Resumen Narrativo		
Propósito						
Datos del Indicador						
Denominación			Método de cálculo			
Porcentaje de la población mayor de 15 años con rezago educativo			$\left(\frac{\text{Total de personas de 15 años y más en condiciones de rezago educativo entre el total de la población estatal de 15 años y más. (Realizado)}}{\text{Total de personas de 15 años y más en condiciones de rezago educativo entre el total de la población estatal de 15 años y más. (Programado)}} \right) * 100$			
Descripción del Indicador						
Porcentaje de la población mayor de 15 años (adultos) que no tienen desarrolladas las habilidades básicas para leer, escribir y hacer cuentas, o que no iniciaron o no concluyeron su educación primaria o secundaria.						
Tipo de Indicador	Estratégico	Dimensión del Indicador	Eficacia	Año de Medición del Resultado	2022	
Cobertura	Estatal	Frecuencia de Medición	Anual			
Desagregado meta valor por género						
Parámetros de semaforización		Meta Institucional	Meta Valor	Unidad de medida (meta valor)	Hombre	Mujer
		100%	30	Porcentaje	0.00	0.00
		Sentido del Indicador	Línea Base (meta valor)	Año (Línea base)		
			32	2021		
Variables del Indicador						
Nombre de la Variable			Unidad de medida	Tipo de Acumulación		
Total de personas de 15 años y más en condiciones de rezago educativo entre el total de la población estatal de 15 años y más. (realizado)			Porcentaje	Valor presente		
Total de personas de 15 años y más en condiciones de rezago educativo entre el total de la población estatal de 15 años y más. (programado)			Porcentaje	Valor presente		
Fuente de Información	Instituto Nacional para la Educación de los Adultos (INEA). Instituto Estatal para la Educación de Jóvenes y Adultos (INEEJAD). Cifras a diciembre de 2020.					
Medios de verificación						
Supuestos						
Observaciones						
Id_mir	33528					
1	El presente documento despliega la información perteneciente a los indicadores estratégicos y gestión de aquellos programas presupuestarios que proveen de bienes y servicios que generan valor público a la ciudadanía jalisciense					
2	Se muestra el número del Componente relacionado con el indicador.					

GOBIERNO DEL ESTADO DE JALISCO PRESUPUESTO DE EGRESOS PARA EL EJERCICIO FISCAL 2022 Ficha Técnica de Indicador

Sistema de Evaluación del Desempeño (SED)

Gobierno del Estado de Jalisco Secretaría de la Hacienda Pública

Datos del Programa

Operación para la Educación de Jóvenes y Adultos

Eje: Desarrollo Social

Tema: Educación

¿Quién gasta?

04 Unidad Presupuestal	014 Unidad Responsable	00155 Unidad Ejecutora del Gasto
Secretaría de Educación	Instituto Estatal para la Educación de Jóvenes y Adultos (INEEJAD)	Instituto Estatal para la Educación de Jóvenes y Adultos (INEEJAD)

¿Para qué se gasta?

Finalidad	Función	Subfunción
Desarrollo Social	Educación	Educación para Adultos

Presupuesto asignado al Programa Presupuestario

Monto

Objetivos

Nivel	Clave Componente	Resumen Narrativo
Propósito		

Datos del Indicador

Denominación	Método de cálculo
Porcentaje de la población mayor de 15 años con rezago educativo	(Total de personas de 15 años y más en condiciones de rezago educativo entre el total de la población estatal de 15 años y más. (Realizado)/Total de personas de 15 años y más en condiciones de rezago educativo entre el total de la población estatal de 15 años y más. (Programado))*100

Descripción del Indicador
Porcentaje de la población mayor de 15 años (adultos) que no tienen desarrolladas las habilidades básicas para leer, escribir y hacer cuentas, o que no iniciaron o no concluyeron su educación primaria o secundaria.

Tipo de Indicador	<input type="text" value="Estratégico"/>	Dimensión del Indicador	<input type="text" value="Eficacia"/>	Año de Medición del Resultado	<input type="text" value="2022"/>
Cobertura	<input type="text" value="Estatal"/>	Frecuencia de Medición	<input type="text" value="Anual"/>		

Desagregado meta valor por género

Parámetros de semaforización	Meta Institucional	Meta Valor	Unidad de medida (meta valor)	Hombre	Mujer
	<div style="display: flex; justify-content: space-around; align-items: center;"> 0 0 </div> <div style="display: flex; justify-content: space-around; align-items: center; margin-top: 5px;"> </div>	<input type="text" value="100%"/>	<input type="text" value="30"/>	<input type="text" value="Porcentaje"/>	<input type="text" value="0.00"/>
	Sentido del Indicador	Línea Base (meta valor)	Año (Línea base)		
	<input type="text" value=" "/>	<input type="text" value="32"/>	<input type="text" value="2021"/>		

Variables del Indicador

Nombre de la Variable	Unidad de medida	Tipo de Acumulación
Total de personas de 15 años y más en condiciones de rezago educativo entre el total de la población estatal de 15 años y más. (realizado)	Porcentaje	Valor presente
Total de personas de 15 años y más en condiciones de rezago educativo entre el total de la población estatal de 15 años y más. (programado)	Porcentaje	Valor presente

Fuente de Información	Instituto Nacional para la Educación de los Adultos (INEA). Instituto Estatal para la Educación de Jóvenes y Adultos (INEEJAD). Cifras a diciembre de 2020.
Medios de verificación	<input type="text"/>
Supuestos	<input type="text"/>
Observaciones	<input type="text"/>
Id_mir	<input type="text" value="33529"/>

- 1 El presente documento despliega la información perteneciente a los indicadores estratégicos y gestión de aquellos programas presupuestarios que proveen de bienes y servicios que generan valor público a la ciudadanía jalisciense
- 2 Se muestra el número del Componente relacionado con el indicador.

GOBIERNO DEL ESTADO DE JALISCO
PRESUPUESTO DE EGRESOS PARA EL EJERCICIO FISCAL 2022
Ficha Técnica de Indicador

Sistema de Evaluación del Desempeño (SED)

Gobierno del Estado de Jalisco Secretaría de la Hacienda Pública

Datos del Programa

Operación para la Educación de Jóvenes y Adultos

Eje: Desarrollo Social

Tema: Educación

¿Quién gasta?

04 Unidad Presupuestal	014 Unidad Responsable	00155 Unidad Ejecutora del Gasto
Secretaría de Educación	Instituto Estatal para la Educación de Jóvenes y Adultos (INEEJAD)	Instituto Estatal para la Educación de Jóvenes y Adultos (INEEJAD)

¿Para qué se gasta?

Finalidad	Función	Subfunción
Desarrollo Social	Educación	Educación para Adultos

Presupuesto asignado al Programa Presupuestario

Monto \$18,291,800.00

Objetivos

Nivel	Clave Componente	Resumen Narrativo
Componente	A1	Reportes de avances del Órgano Interno de Control, elaborados

Datos del Indicador

Denominación	Método de cálculo
Total de reportes de avances en cumplimiento de las metas establecidas en el Programa Anual de Trabajo	(Número de reportes realizados (Realizado) / Número de reportes programados (Programado))*100

Descripción del Indicador

Reportes realizados dentro del Programa Anual de Trabajo en coordinación con la Contraloría del Estado de Jalisco

Tipo de Indicador	Estratégico	Dimensión del Indicador	Eficacia	Año de Medición del Resultado	2022
Cobertura	Estatral	Frecuencia de Medición	Trimestral		

Desagregado meta valor por género

Parámetros de semafización		Meta Institucional	Meta Valor	Unidad de medida (meta valor)	Hombre	Mujer
		100%	6	Reporte	0.00	0.00
0	59.99	60.00	79.99	80.00	130	
		Sentido del Indicador	Línea Base (meta valor)	Año (Línea base)		
		Ascendente	No disponible	No disponible		

Variables del Indicador

Nombre de la Variable	Unidad de medida	Tipo de Acumulación
Número de reportes realizados (realizado)	Reporte	Suma
Número de reportes realizados (programado)	Reporte	Suma

Fuente de Información Carpeta física o electrónica que se administra desde la Dirección de Contraloría

Medios de verificación Documentos, carpetas físicas o electrónicas y controles electrónicos o físicos, así como acuse de notificación a la Contraloría del Estado.

Supuestos El Órgano Interno de Control reporta las acciones que realiza en cumplimiento a sus atribuciones ante la Contraloría del Estado.

Observaciones

Id_mir 28148

- 1 El presente documento despliega la información perteneciente a los indicadores estratégicos y gestión de aquellos programas presupuestarios que proveen de bienes y servicios que generan valor público a la ciudadanía jalisciense
- 2 Se muestra el número del Componente relacionado con el indicador.

GOBIERNO DEL ESTADO DE JALISCO
PRESUPUESTO DE EGRESOS PARA EL EJERCICIO FISCAL 2022
Ficha Técnica de Indicador

Sistema de Evaluación del Desempeño (SED)

Gobierno del Estado de Jalisco Secretaría de la Hacienda Pública

Datos del Programa

Operación para la Educación de Jóvenes y Adultos

Eje: Desarrollo Social Tema: Educación

¿Quién gasta?

04 Unidad Presupuestal	014 Unidad Responsable	00155 Unidad Ejecutora del Gasto
Secretaría de Educación	Instituto Estatal para la Educación de Jóvenes y Adultos (INEEJAD)	Instituto Estatal para la Educación de Jóvenes y Adultos (INEEJAD)

¿Para qué se gasta?

Finalidad	Función	Subfunción
Desarrollo Social	Educación	Educación para Adultos

Presupuesto asignado al Programa Presupuestario

Monto

Objetivos

Nivel	Clave Componente	Resumen Narrativo
Componente	A2	Bienes, apoyos y servicios entregados para el desarrollo de las actividades institucionales de los centros de trabajo docentes y administrativos

Datos del Indicador

Denominación	Método de cálculo
Total de solicitudes de insumos atendidas	$(\text{Número de solicitudes atendidas (Realizado)} / \text{Número de solicitudes atendidas (Programado)}) * 100$

Descripción del Indicador
Solicitudes de insumos atendidas

Tipo de Indicador	Estratégico	Dimensión del Indicador	Eficacia	Año de Medición del Resultado	2022
Cobertura	Estatal	Frecuencia de Medición	Trimestral		

Desagregado meta valor por género

Parámetros de semaforización						Meta Institucional	Meta Valor	Unidad de medida (meta valor)	Hombre	Mujer
0	59.99	60.00	79.99	80.00	130	100%	324	Solicitud	0.00	0.00
						Sentido del Indicador	Línea Base (meta valor)	Año (Línea base)		
						Ascendente	No disponible	No disponible		

Variables del Indicador

Nombre de la Variable	Unidad de medida	Tipo de Acumulación
Número de solicitudes atendidas (realizado)	Solicitud	Suma
Número de solicitudes atendidas (programado)	Solicitud	Suma

Fuente de Información

Medios de verificación

Supuestos

Observaciones

Id_mir

- 1 El presente documento despliega la información perteneciente a los indicadores estratégicos y gestión de aquellos programas presupuestarios que proveen de bienes y servicios que generan valor público a la ciudadanía jalisciense
- 2 Se muestra el número del Componente relacionado con el indicador.

EL ESTADO DE JALISCO

PERIÓDICO OFICIAL

444

GOBIERNO DEL ESTADO DE JALISCO PRESUPUESTO DE EGRESOS PARA EL EJERCICIO FISCAL 2022 Ficha Técnica de Indicador

Sistema de Evaluación del Desempeño (SED)											
Gobierno del Estado de Jalisco			Secretaría de la Hacienda Pública								
Datos del Programa											
Abatimiento del rezago educativo de Jóvenes y Adultos											
Eje: Desarrollo Social			Tema: Educación								
¿Quién gasta?											
04	Unidad Presupuestal	014	Unidad Responsable	00155	Unidad Ejecutora del Gasto						
Secretaría de Educación		Instituto Estatal para la Educación de Jóvenes y Adultos (INEEJAD)		Instituto Estatal para la Educación de Jóvenes y Adultos (INEEJAD)							
¿Para qué se gasta?											
Finalidad		Función		Subfunción							
Desarrollo Social		Educación		Educación para Adultos							
Presupuesto asignado al Programa Presupuestario											
Monto		\$161,524,423.00									
Objetivos											
Nivel		Clave Componente		Resumen Narrativo							
Componente		A2		Jóvenes y adultos con estudios concluidos de nivel primaria							
Datos del Indicador											
Denominación			Método de cálculo								
Total de personas de 15 años o mas que concluyen primaria			(Población de 15 años y más que concluye primaria en t (Realizado) / Población de 15 años y más que concluye primaria en t (Programado))*100								
Descripción del Indicador											
Nivel primaria de jóvenes y adultos concluido											
Tipo de Indicador		Dimensión del Indicador		Año de Medición del Resultado							
Estratégico		Eficacia		2022							
Cobertura		Frecuencia de Medición									
Estatal		Trimestral									
Desagregado meta valor por género											
Parámetros de semaforización		Meta Institucional		Meta Valor		Unidad de medida (meta valor)		Hombre		Mujer	
		100%		3,645		Población		1,822.00		1,823.00	
0		59.99		60.00		79.99		80.00		130	
■		■		■		■		■		■	
		Sentido del Indicador		Linea Base (meta valor)		Año (Linea base)					
		Ascendente		1,524		2020					
Variables del Indicador											
Nombre de la Variable						Unidad de medida			Tipo de Acumulación		
Población de 15 años y más que concluye primaria en t (realizado)						Población			Suma		
Población de 15 años y más que concluye primaria en t (programado)						Población			Suma		
Fuente de Información						Sistema Automatizado de Seguimiento y Acreditación (SASA): http://jal.sasa.inea.gov.mx/INEAGUI/ Sistema de Gestión y Aplicación de Exámenes Aleatorios (SIGA): http://siga.inea.gov.mx/simulador/Account/Login?ReturnUrl=%2Fsimulador%2F INEA NÚMEROS: http://200.77.230.29:8084/INEANumeros/					
Medios de verificación						INEA NÚMEROS: http://200.77.230.29:8084/INEANumeros/ Sistema Automatizado de Seguimiento y Acreditación (SASA): http://jal.sasa.inea.gov.mx/INEAGUI/ Sistema de Gestión y Aplicación de Exámenes Aleatorios (SIGA): http://siga.inea.gov.mx/simulador/Account/Login?ReturnUrl=%2Fsimulador%2F					
Supuestos						A los usuarios les interesa terminar la primaria por lo que acuden al instituto para beneficiarse de los diferentes servicios educativos ofrecidos por el INEEJAD. No existen condiciones adversas que impidan la atención presencial de educandos.					
Observaciones											
Id_mir						28154					
1 El presente documento despliega la información perteneciente a los indicadores estratégicos y gestión de aquellos programas presupuestarios que proveen de bienes y servicios que generan valor público a la ciudadanía jalisciense											
2 Se muestra el número del Componente relacionado con el indicador.											

GOBIERNO DEL ESTADO DE JALISCO PRESUPUESTO DE EGRESOS PARA EL EJERCICIO FISCAL 2022 Ficha Técnica de Indicador

Sistema de Evaluación del Desempeño (SED)

Gobierno del Estado de Jalisco Secretaría de la Hacienda Pública

Datos del Programa

Abatimiento del rezago educativo de Jóvenes y Adultos

Eje: Desarrollo Social

Tema: Educación

¿Quién gasta?

04 Unidad Presupuestal	014 Unidad Responsable	00155 Unidad Ejecutora del Gasto
Secretaría de Educación	Instituto Estatal para la Educación de Jóvenes y Adultos (INEEJAD)	Instituto Estatal para la Educación de Jóvenes y Adultos (INEEJAD)

¿Para qué se gasta?

Finalidad	Función	Subfunción
Desarrollo Social	Educación	Educación para Adultos

Presupuesto asignado al Programa Presupuestario

Monto \$161,524,423.00

Objetivos

Nivel	Clave Componente	Resumen Narrativo
Componente	A3	Jóvenes y adultos con estudios concluidos de nivel secundaria

Datos del Indicador

Denominación	Método de cálculo
Total de Personas de 15 años o mas que concluyen secundaria	$(\text{Población de 15 años y más que concluye secundaria en t (Realizado)} / \text{Población de 15 años y más que concluye secundaria en t (Programado)}) * 100$

Descripción del Indicador

Jóvenes y adultos con nivel de secundaria concluido

Tipo de Indicador	Estratégico	Dimensión del Indicador	Eficacia	Año de Medición del Resultado	2022
Cobertura	Estatal	Frecuencia de Medición	Trimestral		

Desagregado meta valor por género

Parámetros de semaforización	Meta Institucional	Meta Valor	Unidad de medida (meta valor)	Hombre	Mujer
	<div style="display: flex; justify-content: space-between; align-items: center;"> <div style="display: flex; gap: 5px;"> 0 59.99 60.00 79.99 80.00 130 </div> <div style="display: flex; gap: 10px;"> <div style="width: 20px; height: 20px; background-color: red; border: 1px solid black;"></div> <div style="width: 20px; height: 20px; background-color: yellow; border: 1px solid black;"></div> <div style="width: 20px; height: 20px; background-color: green; border: 1px solid black;"></div> </div> </div>	100%	11,157	Población	5,578.00
	Sentido del Indicador	Línea Base (meta valor)	Año (Línea base)		
	Ascendente	4,969	2020		

Variables del Indicador

Nombre de la Variable	Unidad de medida	Tipo de Acumulación
Población de 15 años y más que concluye secundaria en t (realizado)	Población	Suma
Población de 15 años y más que concluye secundaria en t (programado)	Población	Suma

Fuente de Información Sistema Automatizado de Seguimiento y Acreditación (SASA): <http://jal.sasa.inea.gov.mx/INEAGUI/>
 Sistema de Gestión y Aplicación de Exámenes Aleatorios (SIGA): <http://siga.inea.gov.mx/simulador/Account/Login?ReturnUrl=%2Fsimulador%2F>

Medios de verificación INEA en Números: <http://200.77.230.29:8084/INEANumeros/> Sitio web del INEA: <http://www.inea.gov.mx/ineanum>

Supuestos A los usuarios les interesa terminar la secundaria por lo que acuden al instituto para beneficiarse de los diferentes servicios educativos ofrecidos por el INEEJAD. No existen condiciones adversas que impidan la atención presencial de educandos.

Observaciones

Id_mir 28155

- 1 El presente documento despliega la información perteneciente a los indicadores estratégicos y gestión de aquellos programas presupuestarios que proveen de bienes y servicios que generan valor público a la ciudadanía jalisciense
- 2 Se muestra el número del Componente relacionado con el indicador.

GOBIERNO DEL ESTADO DE JALISCO PRESUPUESTO DE EGRESOS PARA EL EJERCICIO FISCAL 2022 Ficha Técnica de Indicador

Sistema de Evaluación del Desempeño (SED)						
Gobierno del Estado de Jalisco			Secretaría de la Hacienda Pública			
Datos del Programa						
Abatimiento del rezago educativo de Jóvenes y Adultos						
Eje: Desarrollo Social			Tema: Educación			
¿Quién gasta?						
04	Unidad Presupuestal	014	Unidad Responsable	00155	Unidad Ejecutora del Gasto	
Secretaría de Educación		Instituto Estatal para la Educación de Jóvenes y Adultos (INEEJAD)		Instituto Estatal para la Educación de Jóvenes y Adultos (INEEJAD)		
¿Para qué se gasta?						
Desarrollo Social	Finalidad	Educación	Función	Educación para Adultos		
Presupuesto asignado al Programa Presupuestario						
Monto \$161,524,423.00						
Objetivos						
	Nivel	Clave Componente	Resumen Narrativo			
Componente		A1	Alfabetización concluida de jóvenes y adultos.			
Datos del Indicador						
Denominación			Método de cálculo			
Total de personas de 15 años o más que concluyen nivel inicial			$(\text{Población de 15 años y más que es alfabetizada en t (Realizado)} / \text{Población de 15 años y más que es alfabetizada en t (Programado)}) * 100$			
Descripción del Indicador						
Nivel inicial de jóvenes y adultos concluido						
Tipo de Indicador	Estratégico	Dimensión del Indicador	Eficacia	Año de Medición del Resultado	2022	
Cobertura	Estatal	Frecuencia de Medición	Trimestral			
Desagregado meta valor por género						
Parámetros de semaforización		Meta Institucional	Meta Valor	Unidad de medida (meta valor)	Hombre	Mujer
0	59.99	100%	800	Población	400.00	400.00
60.00	79.99	Sentido del Indicador	Línea Base (meta valor)	Año (Línea base)		
80.00	130	Ascendente	527	2020		
Variables del Indicador						
Nombre de la Variable				Unidad de medida	Tipo de Acumulación	
Población de 15 años y más que es alfabetizada en t (realizado)				Población	Suma	
Población de 15 años y más que es alfabetizada en t (programado)				Población	Suma	
Fuente de Información						
Sistema Automatizado de Seguimiento y Acreditación (SASA): http://jal.sasa.inea.gob.mx/INEAGUI/ INEA NUMEROS: http://200.77.230.29-8084/INEANumeros/						
Medios de verificación						
Población de 15 años y más en situación de rezago educativo. Instituto Nacional para la Educación de los Adultos, sitio web http://www.gob.mx/inea/documentos/rezago-educativo-jalisco						
Supuestos						
Personas analfabetas de 15 años o más se interesan en aprender a leer y a escribir por lo que acuden al instituto. No existen situaciones adversas que impidan la atención presencial.						
Observaciones						
Id_mir						
28156						
1	El presente documento despliega la información perteneciente a los indicadores estratégicos y gestión de aquellos programas presupuestarios que proveen de bienes y servicios que generan valor público a la ciudadanía jalisciense					
2	Se muestra el número del Componente relacionado con el indicador.					

GOBIERNO DEL ESTADO DE JALISCO
PRESUPUESTO DE EGRESOS PARA EL EJERCICIO FISCAL 2022

Ficha Técnica de Indicador

Sistema de Evaluación del Desempeño (SED)

Gobierno del Estado de Jalisco		Secretaría de la Hacienda Pública	
Datos del Programa			
RECREA, Escuela para la Vida			
Eje: Desarrollo Social		Tema: Educación	
¿Quién gasta?			
04	Unidad Presupuestal	000	Unidad Responsable
Secretaría de Educación		Secretaría de Educación	
00196	Unidad Ejecutora del Gasto	Dirección de Educación para la Vida	
¿Para qué se gasta?			
Finalidad		Función	
Desarrollo Social		Educación	
		Subfunción	
		Otros Servicios Educativos y Actividades Inherentes	
Presupuesto asignado al Programa Presupuestario			
		Monto	
		\$57,520,900.00	
Objetivos			
Nivel	Clave Componente	Resumen Narrativo	
Fin			
Datos del Indicador			
Denominación		Método de cálculo	
Posición en el Índice de Rezago Social		$\frac{\text{Posición en el Índice de Rezago Social (Realizado)}}{\text{Posición en el Índice de Rezago Social (Programado)}} * 100$	
Descripción del Indicador			
Lugar que ocupa Jalisco dentro del contexto de las entidades federativas del país respecto al Índice de Rezago Social, el cual es una medida agregada que se compone de variables de educación, acceso a servicios de salud, servicios básicos en la vivienda, de calidad y espacios en la misma, y activos en el hogar. Es decir, proporciona el resumen de cuatro carencias sociales de la medición de pobreza del CONEVAL: rezago educativo, acceso a los servicios de salud, acceso a los servicios básicos en la vivienda, y la calidad y espacios en la vivienda.			
Tipo de Indicador	Estratégico	Dimensión del Indicador	Eficacia
Cobertura	Estatal	Frecuencia de Medición	Anual
		Año de Medición del Resultado	2022
Desagregado meta valor por género			
Parámetros de semaforización		Meta Institucional	Meta Valor
0	0	100%	29
■	■	Sentido del Indicador	Línea Base (meta valor)
■	■	■	24
		Unidad de medida (meta valor)	Año (Línea base)
		Posición	2021
		Hombre	Mujer
		0.00	0.00
Variables del Indicador			
Nombre de la Variable		Unidad de medida	Tipo de Acumulación
Posición en el Índice de Rezago Social (realizado)		Posición	Valor presente
Posición en el Índice de Rezago Social (programado)		Posición	Valor presente
Fuente de Información			
CONEVAL. Índice de Rezago Social a nivel municipal y por localidad, 2020.			
Medios de verificación			
Supuestos			
Observaciones			
Id_mir		29936	

- 1 El presente documento despliega la información perteneciente a los indicadores estratégicos y gestión de aquellos programas presupuestarios que proveen de bienes y servicios que generan valor público a la ciudadanía jalisciense
- 2 Se muestra el número del Componente relacionado con el indicador.

GOBIERNO DEL ESTADO DE JALISCO PRESUPUESTO DE EGRESOS PARA EL EJERCICIO FISCAL 2022 Ficha Técnica de Indicador

Sistema de Evaluación del Desempeño (SED)			
Gobierno del Estado de Jalisco		Secretaría de la Hacienda Pública	
Datos del Programa			
RECREA, Escuela para la Vida			
Eje: Desarrollo Social		Tema: Educación	
¿Quién gasta?			
04	Unidad Presupuestal	000	Unidad Responsable
Secretaría de Educación		Secretaría de Educación	
00196	Unidad Ejecutora del Gasto	Dirección de Educación para la Vida	
¿Para qué se gasta?			
Finalidad	Función	Subfunción	
Desarrollo Social	Educación	Otros Servicios Educativos y Actividades Inherentes	
Presupuesto asignado al Programa Presupuestario			
Monto		\$57,520,900.00	
Objetivos			
Nivel	Clave Componente	Resumen Narrativo	
Propósito			
Datos del Indicador			
Denominación		Método de cálculo	
Grado promedio de escolaridad		$\frac{(\text{Número promedio de grados escolares aprobados por la población de 15 años y más (Realizado)})}{\text{Número promedio de grados escolares aprobados por la población de 15 años y más (Programado)}} \times 100$	
Descripción del Indicador			
Este indicador se refiere al número promedio de grados escolares aprobados por la población de 15 años y más. Puede considerarse como un patrón de medida, ya que fue diseñado de tal forma que permite una comparación internacional.			
Tipo de Indicador	Estratégico	Dimensión del Indicador	Eficacia
Cobertura	Estatal	Frecuencia de Medición	Anual
		Año de Medición del Resultado	2024
Desagregado meta valor por género			
Parámetros de semaforización		Meta Institucional	Meta Valor
0	59.99	100%	10
60.00	79.99	Sentido del Indicador	Unidad de medida (meta valor)
80.00	130	Ascendente	Grado promedio
		Línea Base (meta valor)	Año (Línea base)
		10	2021
Variables del Indicador			
Nombre de la Variable		Unidad de medida	Tipo de Acumulación
Número promedio de grados escolares aprobados por la población de 15 años y más (realizado)		Grado promedio	Valor presente
Número promedio de grados escolares aprobados por la población de 15 años y más (programado)		Grado promedio	Valor presente
Fuente de Información	INEGI, Censo de Población y Vivienda 2020		
Medios de verificación			
Supuestos			
Observaciones			
Id_mir	33489		

- 1 El presente documento despliega la información perteneciente a los indicadores estratégicos y gestión de aquellos programas presupuestarios que proveen de bienes y servicios que generan valor público a la ciudadanía jalisciense
- 2 Se muestra el número del Componente relacionado con el indicador.

GOBIERNO DEL ESTADO DE JALISCO PRESUPUESTO DE EGRESOS PARA EL EJERCICIO FISCAL 2022 Ficha Técnica de Indicador

Sistema de Evaluación del Desempeño (SED)

Gobierno del Estado de Jalisco Secretaría de la Hacienda Pública

Datos del Programa

RECREA, Escuela para la Vida

Eje: Desarrollo Social

Tema: Educación

¿Quién gasta?

04	Unidad Presupuestal	000	Unidad Responsable	00196	Unidad Ejecutora del Gasto
	Secretaría de Educación		Secretaría de Educación		Dirección de Educación para la Vida

¿Para qué se gasta?

Finalidad	Función	Subfunción
Desarrollo Social	Educación	Otros Servicios Educativos y Actividades Inherentes

Presupuesto asignado al Programa Presupuestario

Monto

Objetivos

Nivel	Clave Componente	Resumen Narrativo
Componente	I1	Actividades impartidas en escuelas de jornada ampliada para generar en los estudiantes aprendizajes sustantivos en y para la vida

Datos del Indicador

Denominación	Método de cálculo
Total de escuelas que amplían su jornada para desarrollar aprendizajes en y para la vida	(Número de escuelas que amplían su jornada para desarrollar aprendizajes en y para la vida (Realizado) / Número de escuelas que amplían su jornada para desarrollar aprendizajes en y para la vida (Programado))*100

Descripción del Indicador
Se refiere al número de escuelas que reciben la ampliación de la jornada y brindan la impartición de las actividades al alumnado.

Tipo de Indicador	Estratégico	Dimensión del Indicador	Calidad	Año de Medición del Resultado	2022
Cobertura	Estatal	Frecuencia de Medición	Trimestral		

Desagregado meta valor por género

Parámetros de semafización						Meta Institucional	Meta Valor	Unidad de medida (meta valor)	Hombre	Mujer
0	59.99	60.00	79.99	80.00	130	100%	147	Escuela	0.00	0.00
<div style="display: flex; justify-content: space-around; align-items: center;"> <div style="width: 20px; height: 20px; background-color: red; border: 1px solid black;"></div> <div style="width: 20px; height: 20px; background-color: red; border: 1px solid black;"></div> <div style="width: 20px; height: 20px; background-color: yellow; border: 1px solid black;"></div> <div style="width: 20px; height: 20px; background-color: yellow; border: 1px solid black;"></div> <div style="width: 20px; height: 20px; background-color: green; border: 1px solid black;"></div> <div style="width: 20px; height: 20px; background-color: green; border: 1px solid black;"></div> </div>						Sentido del Indicador	Línea Base (meta valor)	Año (Línea base)		
						Ascendente	No disponible	2020		

Variables del Indicador

Nombre de la Variable	Unidad de medida	Tipo de Acumulación
Número de escuelas que amplían su jornada para desarrollar aprendizajes en y para la vida (realizado)	Escuela	Suma
Número de escuelas que amplían su jornada para desarrollar aprendizajes en y para la vida (programado)	Escuela	Suma

Fuente de Información Bitácora por escuela en la que se imparten a los niños, niñas y adolescentes, actividades relacionadas con los aprendizajes sustantivos en y para la vida en resguardo del centro educativo.

Medios de verificación Reporte de las bitácoras por escuela, en la que se imparten a los niños, niñas y adolescentes actividades relacionadas con los aprendizajes sustantivos en y para la vida resguardadas en la Dirección de Educación para la Vida.

Supuestos Se regresa a clases presenciales, se cuenta con recursos, el consentimiento y participación de las escuelas de un solo turno, para la ampliación de la jornada y los niños, niñas y adolescentes asisten a la impartición de actividades.

Observaciones

Id_mir

- 1 El presente documento despliega la información perteneciente a los indicadores estratégicos y gestión de aquellos programas presupuestarios que proveen de bienes y servicios que generan valor público a la ciudadanía jalisciense
- 2 Se muestra el número del Componente relacionado con el indicador.

GOBIERNO DEL ESTADO DE JALISCO PRESUPUESTO DE EGRESOS PARA EL EJERCICIO FISCAL 2022 Ficha Técnica de Indicador

Sistema de Evaluación del Desempeño (SED)

Gobierno del Estado de Jalisco Secretaría de la Hacienda Pública

Datos del Programa
RECREA, Escuela para la Vida

Eje: Desarrollo Social

Tema: Educación

¿Quién gasta?

04 Unidad Presupuestal	000 Unidad Responsable	00196 Unidad Ejecutora del Gasto
Secretaría de Educación	Secretaría de Educación	Dirección de Educación para la Vida

¿Para qué se gasta?

Finalidad	Función	Subfunción
Desarrollo Social	Educación	Otros Servicios Educativos y Actividades Inherentes

Presupuesto asignado al Programa Presupuestario

 Monto
Objetivos

Nivel	Clave Componente	Resumen Narrativo
Componente	I4	Evaluación de capacidad funcional y recomendaciones de una dieta especializada y ejercicios físicos otorgada a alumnos de Escuelas participantes de la Zona Metropolitana de Guadalajara.

Datos del Indicador

Denominación	Método de cálculo
Total de escuelas que reciben la evaluación de capacidad funcional	(Número de escuelas que reciben evaluación de capacidad funcional (Realizado) / Número de escuelas que reciben evaluación de capacidad funcional (Programado))*100

Descripción del Indicador

Se refieren al total de escuelas que reciben evaluación de capacidad funcional de su matrícula total.

Tipo de Indicador	Estratégico	Dimensión del Indicador	Calidad	Año de Medición del Resultado	2022
Cobertura	Estatral	Frecuencia de Medición	Semestral		

Desagregado meta valor por género

Parámetros de semafización		Meta Institucional	Meta Valor	Unidad de medida (meta valor)	Hombre	Mujer
0	59.99	100%	269	Escuela	0.00	0.00
60.00	79.99	Sentido del Indicador	Línea Base (meta valor)	Año (Línea base)		
80.00	130	Ascendente	114	2021		

VARIABLES DEL INDICADOR

Nombre de la Variable	Unidad de medida	Tipo de Acumulación
Número de escuelas que reciben evaluación de capacidad funcional (realizado)	Escuela	Suma
Número de escuelas que reciben evaluación de capacidad funcional (programado)	Escuela	Suma

Fuente de Información Cuestionario de hábitos físicos alimenticios aplicado a los niños, niñas y adolescentes de las escuelas beneficiadas por el Programa RECREA, Escuela para la Vida, resguardados en la Dirección de Educación para la Vida.

Medios de verificación Informe de resultados generado del Sistema de Gestión de Información, para la determinación del índice para la capacidad funcional, resguardado en la Dirección de Educación para la Vida.

Supuestos Se regresa a clases presenciales y se cuenta con la participación de directivos de planteles, nutriólogas o nutriólogos, comunidad educativa y niños, niñas y adolescentes, para programar y llevar a cabo las evaluaciones.

Observaciones

Id_mir

- 1 El presente documento despliega la información perteneciente a los indicadores estratégicos y gestión de aquellos programas presupuestarios que proveen de bienes y servicios que generan valor público a la ciudadanía jalisciense
- 2 Se muestra el número del Componente relacionado con el indicador.

GOBIERNO DEL ESTADO DE JALISCO
PRESUPUESTO DE EGRESOS PARA EL EJERCICIO FISCAL 2022
Ficha Técnica de Indicador

Sistema de Evaluación del Desempeño (SED)

Gobierno del Estado de Jalisco Secretaría de la Hacienda Pública

Datos del Programa

RECREA, Escuela para la Vida

Eje: Desarrollo Social

Tema: Educación

¿Quién gasta?

04	Unidad Presupuestal	000	Unidad Responsable	00196	Unidad Ejecutora del Gasto
	Secretaría de Educación		Secretaría de Educación		Dirección de Educación para la Vida

¿Para qué se gasta?

Finalidad	Función	Subfunción
Desarrollo Social	Educación	Otros Servicios Educativos y Actividades Inherentes

Presupuesto asignado al Programa Presupuestario

Monto

Objetivos

Nivel	Clave Componente	Resumen Narrativo
Componente	I5	Cursos de capacitación impartidos a las directoras, directores y/o docentes de las escuelas beneficiadas para perfeccionar su quehacer y contribuir a la mejora continua de los planteles.

Datos del Indicador

Denominación	Método de cálculo
Total de cursos de capacitación impartidos	$(\text{Número de cursos de capacitación impartidos (Realizado)} / \text{Número de cursos de capacitación impartidos (Programado)}) * 100$

Descripción del Indicador
Se refiere al número de cursos de capacitación impartidos para el personal directivo y docente de las escuelas RECREA, que les permitan conocer herramientas para perfeccionar su quehacer como directores, contribuyendo a la calidad educativa y a la mejora continua de planteles.

Tipo de Indicador	Estratégico	Dimensión del Indicador	Calidad	Año de Medición del Resultado	2022
Cobertura	Estatal	Frecuencia de Medición	Trimestral		

Parámetros de semaforización		Meta Institucional	Meta Valor	Unidad de medida (meta valor)	Desagregado meta valor por género	
		100%	5	Curso	Hombre	Mujer
0	59.99	60.00	79.99	80.00	130	
		Sentido del Indicador	Línea Base (meta valor)	Año (Línea base)		
		Ascendente	5	2021		

Variables del Indicador

Nombre de la Variable	Unidad de medida	Tipo de Acumulación
Número de cursos de capacitación impartidos (realizado)	Curso	Suma
Número de cursos de capacitación impartidos (programado)	Curso	Suma

Fuente de Información

Medios de verificación

Supuestos

Observaciones

Id_mir

- 1 El presente documento despliega la información perteneciente a los indicadores estratégicos y gestión de aquellos programas presupuestarios que proveen de bienes y servicios que generan valor público a la ciudadanía jalisciense
- 2 Se muestra el número del Componente relacionado con el indicador.

GOBIERNO DEL ESTADO DE JALISCO PRESUPUESTO DE EGRESOS PARA EL EJERCICIO FISCAL 2022 Ficha Técnica de Indicador

Sistema de Evaluación del Desempeño (SED)

Gobierno del Estado de Jalisco Secretaría de la Hacienda Pública

Datos del Programa

RECREA, Escuela para la Vida

Eje: Desarrollo Social

Tema: Educación

¿Quién gasta?

04 Unidad Presupuestal	000 Unidad Responsable	00196 Unidad Ejecutora del Gasto
Secretaría de Educación	Secretaría de Educación	Dirección de Educación para la Vida

¿Para qué se gasta?

Finalidad	Función	Subfunción
Desarrollo Social	Educación	Otros Servicios Educativos y Actividades Inherentes

Presupuesto asignado al Programa Presupuestario

Monto

Objetivos

Nivel	Clave Componente	Resumen Narrativo
Componente	I2	Gestión de servicios realizada para fortalecer el aprendizaje y la vinculación en las escuelas de educación básica RECREA

Datos del Indicador

Denominación	Método de cálculo
Total de escuelas beneficiadas con la articulación o gestión de servicios.	(Número de escuelas beneficiadas con la articulación o gestión de servicios (Realizado) / Número de escuelas beneficiadas con la articulación o gestión de servicios (Programado))*100

Descripción del Indicador
Se refiere al número de escuelas beneficiadas con servicios proporcionados por la Secretaría de Educación, en base a la articulación y gestión realizada por el Programa RECREA, Escuela para la Vida

Tipo de Indicador	<input type="text" value="Estratégico"/>	Dimensión del Indicador	<input type="text" value="Eficiencia"/>	Año de Medición del Resultado	<input type="text" value="2022"/>
Cobertura	<input type="text" value="Estatal"/>	Frecuencia de Medición	<input type="text" value="Trimestral"/>		

Parámetros de semaforización						Desagregado meta valor por género				
						Meta Institucional	Meta Valor	Unidad de medida (meta valor)	Hombre	Mujer
0	59.99	60.00	79.99	80.00	130	100%	500	Escuela	0.00	0.00
						Sentido del Indicador	Línea Base (meta valor)	Año (Línea base)		
						Ascendente	500	<input type="text" value="2021"/>		

Variables del Indicador

Nombre de la Variable	Unidad de medida	Tipo de Acumulación
Número de escuelas beneficiadas con la articulación o gestión de servicios (realizado)	Escuela	Suma
Número de escuelas beneficiadas con la articulación o gestión de servicios (programado)	Escuela	Suma

Fuente de Información Informe que hace constar la articulación o gestión del servicio, realizado por los promotores a las escuelas beneficiadas, resguardados en la Dirección de Educación para la Vida.

Medios de verificación Reporte trimestral de servicios brindados a las escuelas en resguardo de la Dirección de Educación para la Vida.

Supuestos Las áreas de la Secretaría de Educación colaboran otorgando servicios a las escuelas participantes en respuesta al diagnóstico aplicado por el Programa.

Observaciones

Id_mir

- 1 El presente documento despliega la información perteneciente a los indicadores estratégicos y gestión de aquellos programas presupuestarios que proveen de bienes y servicios que generan valor público a la ciudadanía jalisciense
- 2 Se muestra el número del Componente relacionado con el indicador.

GOBIERNO DEL ESTADO DE JALISCO
PRESUPUESTO DE EGRESOS PARA EL EJERCICIO FISCAL 2022
Ficha Técnica de Indicador

Sistema de Evaluación del Desempeño (SED)

Gobierno del Estado de Jalisco Secretaría de la Hacienda Pública

Datos del Programa

Apoyos educativos para grupos vulnerables y la formación integral

Eje: Desarrollo Social

Tema: Educación

¿Quién gasta?

04	Unidad Presupuestal	000	Unidad Responsable	00519	Unidad Ejecutora del Gasto
	Secretaría de Educación		Secretaría de Educación		Dirección de Formación Integral

¿Para qué se gasta?

Finalidad	Función	Subfunción
Desarrollo Social	Educación	Educación Básica

Presupuesto asignado al Programa Presupuestario

Monto

Objetivos

Nivel	Clave Componente	Resumen Narrativo
Fin		

Datos del Indicador

Denominación	Método de cálculo
Posición en el Índice de Rezago Social	$(\text{Posición en el Índice de Rezago Social (Realizado)} / \text{Posición en el Índice de Rezago Social (Programado)}) * 100$

Descripción del Indicador
Lugar que ocupa Jalisco dentro del contexto de las entidades federativas del país respecto al Índice de Rezago Social, el cual es una medida agregada que se compone de variables de educación, acceso a servicios de salud, servicios básicos en la vivienda, de calidad y espacios en la misma, y activos en el hogar. Es decir, proporcióna el resumen de cuatro carencias sociales de la medición de pobreza del CONEVAL: rezago educativo, acceso a los servicios de salud, acceso a los servicios básicos en la vivienda, y la calidad y espacios en la vivienda.

Tipo de Indicador	Estratégico	Dimensión del Indicador	Eficacia	Año de Medición del Resultado	2022
Cobertura	Estatal	Frecuencia de Medición	Anual		

Desagregado meta valor por género

Parámetros de semaforización		Meta Institucional	Meta Valor	Unidad de medida (meta valor)	Hombre	Mujer
		100%	29	Posición	0.00	0.00
0	0	Sentido del Indicador	Línea Base (meta valor)	Año (Línea base)		
■ ■ ■	■ ■ ■		24	2021		

Variables del Indicador

Nombre de la Variable	Unidad de medida	Tipo de Acumulación
Posición en el Índice de Rezago Social (realizado)	Posición	Valor presente
Posición en el Índice de Rezago Social (programado)	Posición	Valor presente

Fuente de Información

Medios de verificación

Supuestos

Observaciones

Id_mir

- 1 El presente documento despliega la información perteneciente a los indicadores estratégicos y gestión de aquellos programas presupuestarios que proveen de bienes y servicios que generan valor público a la ciudadanía jalisciense
- 2 Se muestra el número del Componente relacionado con el indicador.

GOBIERNO DEL ESTADO DE JALISCO PRESUPUESTO DE EGRESOS PARA EL EJERCICIO FISCAL 2022 Ficha Técnica de Indicador

Sistema de Evaluación del Desempeño (SED)

Gobierno del Estado de Jalisco Secretaría de la Hacienda Pública

Datos del Programa

Programa Atención a la Diversidad de la Educación Indígena

Eje: Desarrollo Social

Tema: Educación

¿Quién gasta?

04	Unidad Presupuestal	000	Unidad Responsable	00519	Unidad Ejecutora del Gasto
	Secretaría de Educación		Secretaría de Educación		Dirección de Formación Integral

¿Para qué se gasta?

Finalidad	Función	Subfunción
Desarrollo Social	Educación	Otros Servicios Educativos y Actividades Inherentes

Presupuesto asignado al Programa Presupuestario

Monto

Objetivos

Nivel	Clave Componente	Resumen Narrativo
Fin		

Datos del Indicador

Denominación	Método de cálculo
Posición en el Índice de Rezago Social	$(\text{Posición en el Índice de Rezago Social (Realizado)} / \text{Posición en el Índice de Rezago Social (Programado)}) * 100$

Descripción del Indicador
Lugar que ocupa Jalisco dentro del contexto de las entidades federativas del país respecto al Índice de Rezago Social, el cual es una medida agregada que se compone de variables de educación, acceso a servicios de salud, servicios básicos en la vivienda, de calidad y espacios en la misma, y activos en el hogar. Es decir, proporcióna el resumen de cuatro carencias sociales de la medición de pobreza del CONEVAL: rezago educativo, acceso a los servicios de salud, acceso a los servicios básicos en la vivienda, y la calidad y espacios en la vivienda.

Tipo de Indicador	<input type="text" value="Estratégico"/>	Dimensión del Indicador	<input type="text" value="Eficacia"/>	Año de Medición del Resultado	<input type="text" value="2022"/>
Cobertura	<input type="text" value="Estatal"/>	Frecuencia de Medición	<input type="text" value="Anual"/>		

Desagregado meta valor por género

Parámetros de semaforización		Meta Institucional	Meta Valor	Unidad de medida (meta valor)	Hombre	Mujer
0	<input type="text"/>	100%	29	Posición	0.00	0.00
<input type="text"/>	<input type="text"/>	Sentido del Indicador	Línea Base (meta valor)	Año (Línea base)		
<input type="text"/>	<input type="text"/>	<input type="text"/>	24	2021		

Variables del Indicador

Nombre de la Variable	Unidad de medida	Tipo de Acumulación
Posición en el Índice de Rezago Social (realizado)	Posición	Valor presente
Posición en el Índice de Rezago Social (programado)	Posición	Valor presente

Fuente de Información	CONEVAL. Índice de Rezago Social a nivel municipal y por localidad, 2020.
Medios de verificación	
Supuestos	
Observaciones	
Id_mir	25791

- 1 El presente documento despliega la información perteneciente a los indicadores estratégicos y gestión de aquellos programas presupuestarios que proveen de bienes y servicios que generan valor público a la ciudadanía jalisciense
- 2 Se muestra el número del Componente relacionado con el indicador.

GOBIERNO DEL ESTADO DE JALISCO
PRESUPUESTO DE EGRESOS PARA EL EJERCICIO FISCAL 2022
Ficha Técnica de Indicador

Sistema de Evaluación del Desempeño (SED)

Gobierno del Estado de Jalisco Secretaría de la Hacienda Pública

Datos del Programa

Programa Atención Educativa de la Población Escolar Migrante

Eje: Desarrollo Social

Tema: Educación

¿Quién gasta?

04	Unidad Presupuestal	000	Unidad Responsable	00519	Unidad Ejecutora del Gasto
	Secretaría de Educación		Secretaría de Educación		Dirección de Formación Integral

¿Para qué se gasta?

Finalidad	Función	Subfunción
Desarrollo Social	Educación	Educación Básica

Presupuesto asignado al Programa Presupuestario

Monto

Objetivos

Nivel	Clave Componente	Resumen Narrativo
Fin		

Datos del Indicador

Denominación	Método de cálculo
Posición en el Índice de Rezago Social	$(\text{Posición en el Índice de Rezago Social (Realizado)} / \text{Posición en el Índice de Rezago Social (Programado)}) * 100$

Descripción del Indicador
 Lugar que ocupa Jalisco dentro del contexto de las entidades federativas del país respecto al Índice de Rezago Social, el cual es una medida agregada que se compone de variables de educación, acceso a servicios de salud, servicios básicos en la vivienda, de calidad y espacios en la misma, y activos en el hogar. Es decir, proporcióna el resumen de cuatro carencias sociales de la medición de pobreza del CONEVAL: rezago educativo, acceso a los servicios de salud, acceso a los servicios básicos en la vivienda, y la calidad y espacios en la vivienda.

Tipo de Indicador	Estratégico	Dimensión del Indicador	Eficacia	Año de Medición del Resultado	2022
Cobertura	Estatal	Frecuencia de Medición	Anual		

Desagregado meta valor por género

Parámetros de semaforización		Meta Institucional	Meta Valor	Unidad de medida (meta valor)	Hombre	Mujer
		100%	29	Posición	0.00	0.00
0	0	Sentido del Indicador	Línea Base (meta valor)	Año (Línea base)		
■ ■ ■	■ ■ ■		24	2021		

Variables del Indicador

Nombre de la Variable	Unidad de medida	Tipo de Acumulación
Posición en el Índice de Rezago Social (realizado)	Posición	Valor presente
Posición en el Índice de Rezago Social (programado)	Posición	Valor presente

Fuente de Información	CONEVAL. Índice de Rezago Social a nivel municipal y por localidad, 2020.
Medios de verificación	
Supuestos	
Observaciones	
Id_mir	25792

- 1 El presente documento despliega la información perteneciente a los indicadores estratégicos y gestión de aquellos programas presupuestarios que proveen de bienes y servicios que generan valor público a la ciudadanía jalisciense
- 2 Se muestra el número del Componente relacionado con el indicador.

GOBIERNO DEL ESTADO DE JALISCO PRESUPUESTO DE EGRESOS PARA EL EJERCICIO FISCAL 2022 Ficha Técnica de Indicador

Sistema de Evaluación del Desempeño (SED)

Gobierno del Estado de Jalisco Secretaría de la Hacienda Pública

Datos del Programa

Programa Fortalecimiento de los Servicios de Educación Especial

Eje: Desarrollo Social

Tema: Educación

¿Quién gasta?

04	Unidad Presupuestal	000	Unidad Responsable	00519	Unidad Ejecutora del Gasto
	Secretaría de Educación		Secretaría de Educación		Dirección de Formación Integral

¿Para qué se gasta?

Finalidad	Función	Subfunción
Desarrollo Social	Educación	Educación Básica

Presupuesto asignado al Programa Presupuestario

Monto

Objetivos

Nivel	Clave Componente	Resumen Narrativo
Fin		

Datos del Indicador

Denominación	Método de cálculo
Posición en el Índice de Rezago Social	$(\text{Posición en el Índice de Rezago Social (Realizado)} / \text{Posición en el Índice de Rezago Social (Programado)}) * 100$

Descripción del Indicador
Lugar que ocupa Jalisco dentro del contexto de las entidades federativas del país respecto al Índice de Rezago Social, el cual es una medida agregada que se compone de variables de educación, acceso a servicios de salud, servicios básicos en la vivienda, de calidad y espacios en la misma, y activos en el hogar. Es decir, proporcióna el resumen de cuatro carencias sociales de la medición de pobreza del CONEVAL: rezago educativo, acceso a los servicios de salud, acceso a los servicios básicos en la vivienda, y la calidad y espacios en la vivienda.

Tipo de Indicador	<input type="text" value="Estratégico"/>	Dimensión del Indicador	<input type="text" value="Eficacia"/>	Año de Medición del Resultado	<input type="text" value="2022"/>
Cobertura	<input type="text" value="Estatal"/>	Frecuencia de Medición	<input type="text" value="Anual"/>		

Desagregado meta valor por género

Parámetros de semaforización		Meta Institucional	Meta Valor	Unidad de medida (meta valor)	Hombre	Mujer
0	<input type="text"/>	100%	29	Posición	0.00	0.00
<input type="text"/>	<input type="text"/>	Sentido del Indicador	Línea Base (meta valor)	Año (Línea base)		
<input type="text"/>	<input type="text"/>	<input type="text"/>	24	2021		

Variables del Indicador

Nombre de la Variable	Unidad de medida	Tipo de Acumulación
Posición en el Índice de Rezago Social (realizado)	Posición	Valor presente
Posición en el Índice de Rezago Social (programado)	Posición	Valor presente

Fuente de Información	CONEVAL. Índice de Rezago Social a nivel municipal y por localidad, 2020.
Medios de verificación	<input type="text"/>
Supuestos	<input type="text"/>
Observaciones	<input type="text"/>
Id_mir	25793

- 1 El presente documento despliega la información perteneciente a los indicadores estratégicos y gestión de aquellos programas presupuestarios que proveen de bienes y servicios que generan valor público a la ciudadanía jalisciense
- 2 Se muestra el número del Componente relacionado con el indicador.

GOBIERNO DEL ESTADO DE JALISCO
PRESUPUESTO DE EGRESOS PARA EL EJERCICIO FISCAL 2022
Ficha Técnica de Indicador

Sistema de Evaluación del Desempeño (SED)

Gobierno del Estado de Jalisco		Secretaría de la Hacienda Pública	
Datos del Programa			
Centros de Desarrollo Infantil			
Eje: Desarrollo Social		Tema: Educación	
¿Quién gasta?			
04	Unidad Presupuestal	000	Unidad Responsable
Secretaría de Educación		Secretaría de Educación	
00519	Unidad Ejecutora del Gasto	Dirección de Formación Integral	
¿Para qué se gasta?			
Desarrollo Social	Función	Subfunción	
Educación		Educación Básica	
Presupuesto asignado al Programa Presupuestario			
Monto		\$169,044,683.00	
Objetivos			
Fin	Clave Componente	Resumen Narrativo	
Datos del Indicador			
Denominación		Método de cálculo	
Posición en el Índice de Rezago Social		$\left(\frac{\text{Posición en el Índice de Rezago Social (Realizado)}}{\text{Posición en el Índice de Rezago Social (Programado)}} \right) * 100$	
Descripción del Indicador			
Lugar que ocupa Jalisco dentro del contexto de las entidades federativas del país respecto al Índice de Rezago Social, el cual es una medida agregada que se compone de variables de educación, acceso a servicios de salud, servicios básicos en la vivienda, de calidad y espacios en la misma, y activos en el hogar. Es decir, proporciona el resumen de cuatro carencias sociales de la medición de pobreza del CONEVAL: rezago educativo, acceso a los servicios de salud, acceso a los servicios básicos en la vivienda, y la calidad y espacios en la vivienda.			
Tipo de Indicador	Estratégico	Dimensión del Indicador	Eficacia
Cobertura	Estatal	Frecuencia de Medición	Anual
		Año de Medición del Resultado	2022
Desagregado meta valor por género			
Parámetros de semaforización		Meta Institucional	Meta Valor
0	0	100%	29
■	■	Sentido del Indicador	Línea Base (meta valor)
■	■	■	24
		Unidad de medida (meta valor)	Año (Línea base)
		Posición	2021
Variables del Indicador			
Nombre de la Variable		Unidad de medida	Tipo de Acumulación
Posición en el Índice de Rezago Social (realizado)		Posición	Valor presente
Posición en el Índice de Rezago Social (programado)		Posición	Valor presente
Fuente de Información	CONEVAL. Índice de Rezago Social a nivel municipal y por localidad, 2020.		
Medios de verificación			
Supuestos			
Observaciones			
Id_mir	25794		
1	El presente documento despliega la información perteneciente a los indicadores estratégicos y gestión de aquellos programas presupuestarios que proveen de bienes y servicios que generan valor público a la ciudadanía jalisciense		
2	Se muestra el número del Componente relacionado con el indicador.		

GOBIERNO DEL ESTADO DE JALISCO PRESUPUESTO DE EGRESOS PARA EL EJERCICIO FISCAL 2022 Ficha Técnica de Indicador

Sistema de Evaluación del Desempeño (SED)

Gobierno del Estado de Jalisco Secretaría de la Hacienda Pública

Datos del Programa

Programa Atención a la Diversidad de la Educación Indígena

Eje: Desarrollo Social

Tema: Educación

¿Quién gasta?

04	Unidad Presupuestal	000	Unidad Responsable
Secretaría de Educación	Secretaría de Educación	00519	Unidad Ejecutora del Gasto
			Dirección de Formación Integral

¿Para qué se gasta?

Finalidad	Función	Subfunción
Desarrollo Social	Educación	Otros Servicios Educativos y Actividades Inherentes

Presupuesto asignado al Programa Presupuestario

Monto

Objetivos

Nivel	Clave Componente	Resumen Narrativo
Propósito		

Datos del Indicador

Denominación	Método de cálculo
Grado promedio de escolaridad	(Número promedio de grados escolares aprobados por la población de 15 años y más (Realizado)/Número promedio de grados escolares aprobados por la población de 15 años y más (Programado))*100

Descripción del Indicador
Este indicador se refiere al número promedio de grados escolares aprobados por la población de 15 años y más. Puede considerarse como un patrón de medida, ya que fue diseñado de tal forma que permite una comparación internacional.

Tipo de Indicador	Estratégico	Dimensión del Indicador	Eficacia	Año de Medición del Resultado	2024
Cobertura	Estatal	Frecuencia de Medición	Anual		

Desagregado meta valor por género

Parámetros de semaforización		Meta Institucional	Meta Valor	Unidad de medida (meta valor)	Hombre	Mujer
0	59.99	100%	10	Grado promedio	No disponible	No disponible
60.00	79.99	Sentido del Indicador	Línea Base (meta valor)	Año (Línea base)		
80.00	130	Ascendente	10	2021		

Variables del Indicador

Nombre de la Variable	Unidad de medida	Tipo de Acumulación
Número promedio de grados escolares aprobados por la población de 15 años y más (realizado)	Grado promedio	Valor presente
Número promedio de grados escolares aprobados por la población de 15 años y más (programado)	Grado promedio	Valor presente
Fuente de Información	INEGI, Censo de Población y Vivienda 2020	
Medios de verificación		
Supuestos		
Observaciones		
Id_mir	33493	

- 1 El presente documento despliega la información perteneciente a los indicadores estratégicos y gestión de aquellos programas presupuestarios que proveen de bienes y servicios que generan valor público a la ciudadanía jalisciense
- 2 Se muestra el número del Componente relacionado con el indicador.

GOBIERNO DEL ESTADO DE JALISCO
PRESUPUESTO DE EGRESOS PARA EL EJERCICIO FISCAL 2022
Ficha Técnica de Indicador

Sistema de Evaluación del Desempeño (SED)

Gobierno del Estado de Jalisco Secretaría de la Hacienda Pública

Datos del Programa

Programa Fortalecimiento de los Servicios de Educación Especial

Eje: Desarrollo Social

Tema: Educación

¿Quién gasta?

04	Unidad Presupuestal	000	Unidad Responsable
Secretaría de Educación		Secretaría de Educación	
		00519	Unidad Ejecutora del Gasto
		Dirección de Formación Integral	

¿Para qué se gasta?

Finalidad	Función	Subfunción
Desarrollo Social	Educación	Educación Básica

Presupuesto asignado al Programa Presupuestario

Monto

Objetivos

Nivel	Clave Componente	Resumen Narrativo
Propósito		

Datos del Indicador

Denominación	Método de cálculo
Grado promedio de escolaridad	(Número promedio de grados escolares aprobados por la población de 15 años y más (Realizado)/Número promedio de grados escolares aprobados por la población de 15 años y más (Programado))*100

Descripción del Indicador
Este indicador se refiere al número promedio de grados escolares aprobados por la población de 15 años y más. Puede considerarse como un patrón de medida, ya que fue diseñado de tal forma que permite una comparación internacional.

Tipo de Indicador	Estratégico	Dimensión del Indicador	Eficacia	Año de Medición del Resultado	2024
Cobertura	Estatal	Frecuencia de Medición	Anual		

Desagregado meta valor por género

Parámetros de semaforización		Meta Institucional	Meta Valor	Unidad de medida (meta valor)	Hombre	Mujer
		100%	10	Grado promedio	No disponible	No disponible
0	59.99	60.00	79.99	80.00	130	
		Sentido del Indicador	Línea Base (meta valor)	Año (Línea base)		
		Ascendente	10	2021		

Variables del Indicador

Nombre de la Variable	Unidad de medida	Tipo de Acumulación
Número promedio de grados escolares aprobados por la población de 15 años y más (realizado)	Grado promedio	Valor presente
Número promedio de grados escolares aprobados por la población de 15 años y más (programado)	Grado promedio	Valor presente

Fuente de Información

Medios de verificación

Supuestos

Observaciones

Id_mir

- 1 El presente documento despliega la información perteneciente a los indicadores estratégicos y gestión de aquellos programas presupuestarios que proveen de bienes y servicios que generan valor público a la ciudadanía jalisciense
- 2 Se muestra el número del Componente relacionado con el indicador.

GOBIERNO DEL ESTADO DE JALISCO PRESUPUESTO DE EGRESOS PARA EL EJERCICIO FISCAL 2022 Ficha Técnica de Indicador

Sistema de Evaluación del Desempeño (SED)

Gobierno del Estado de Jalisco Secretaría de la Hacienda Pública

Datos del Programa
Programa Atención Educativa de la Población Escolar Migrante

Eje: Desarrollo Social

Tema: Educación

¿Quién gasta?

04	Unidad Presupuestal	000	Unidad Responsable	00519	Unidad Ejecutora del Gasto
Secretaría de Educación		Secretaría de Educación		Dirección de Formación Integral	

¿Para qué se gasta?

Finalidad	Función	Subfunción
Desarrollo Social	Educación	Educación Básica

Presupuesto asignado al Programa Presupuestario

 Monto
Objetivos

Nivel	Clave Componente	Resumen Narrativo
Propósito		

Datos del Indicador

Denominación Grado promedio de escolaridad	Método de cálculo (Número promedio de grados escolares aprobados por la población de 15 años y más (Realizado)/Número promedio de grados escolares aprobados por la población de 15 años y más (Programado))*100
--	--

Descripción del Indicador
 Este indicador se refiere al número promedio de grados escolares aprobados por la población de 15 años y más. Puede considerarse como un patrón de medida, ya que fue diseñado de tal forma que permite una comparación internacional.

Tipo de Indicador	<input type="text" value="Estratégico"/>	Dimensión del Indicador	<input type="text" value="Eficacia"/>	Año de Medición del Resultado	<input type="text" value="2024"/>
Cobertura	<input type="text" value="Estatal"/>	Frecuencia de Medición	<input type="text" value="Anual"/>		

		Desagregado meta valor por género	
		Hombre	Mujer
Parámetros de semaforización		Meta Institucional	Meta Valor
0	59.99	100%	10
60.00	79.99	Sentido del Indicador	Línea Base (meta valor)
80.00	130	Ascendente	10
		Unidad de medida (meta valor)	Año (Línea base)
		Grado promedio	2021
		No disponible	No disponible

Variables del Indicador

Nombre de la Variable	Unidad de medida	Tipo de Acumulación
Número promedio de grados escolares aprobados por la población de 15 años y más (realizado)	Grado promedio	Valor presente
Número promedio de grados escolares aprobados por la población de 15 años y más (programado)	Grado promedio	Valor presente
Fuente de Información	INEGI, Censo de Población y Vivienda 2020	
Medios de verificación		
Supuestos		
Observaciones		
Id_mir	33495	

- 1 El presente documento despliega la información perteneciente a los indicadores estratégicos y gestión de aquellos programas presupuestarios que proveen de bienes y servicios que generan valor público a la ciudadanía jalisciense
- 2 Se muestra el número del Componente relacionado con el indicador.

GOBIERNO DEL ESTADO DE JALISCO
PRESUPUESTO DE EGRESOS PARA EL EJERCICIO FISCAL 2022
Ficha Técnica de Indicador

Sistema de Evaluación del Desempeño (SED)

Gobierno del Estado de Jalisco		Secretaría de la Hacienda Pública	
Datos del Programa			
Centros de Desarrollo Infantil			
Eje: Desarrollo Social		Tema: Educación	
¿Quién gasta?			
04	Unidad Presupuestal	000	Unidad Responsable
Secretaría de Educación		Secretaría de Educación	
00519	Unidad Ejecutora del Gasto	Dirección de Formación Integral	
¿Para qué se gasta?			
Finalidad	Función	Subfunción	
Desarrollo Social	Educación	Educación Básica	
Presupuesto asignado al Programa Presupuestario			
Monto		\$169,044,683.00	
Objetivos			
Nivel	Clave Componente	Resumen Narrativo	
Propósito			
Datos del Indicador			
Denominación		Método de cálculo	
Grado promedio de escolaridad		$\frac{\text{(Número promedio de grados escolares aprobados por la población de 15 años y más (Realizado))}}{\text{Número promedio de grados escolares aprobados por la población de 15 años y más (Programado)}} \times 100$	
Descripción del Indicador			
Este indicador se refiere al número promedio de grados escolares aprobados por la población de 15 años y más. Puede considerarse como un patrón de medida, ya que fue diseñado de tal forma que permite una comparación internacional.			
Tipo de Indicador	Estratégico	Dimensión del Indicador	Eficacia
Cobertura	Estatal	Frecuencia de Medición	Anual
		Año de Medición del Resultado	
		2024	
		Desagregado meta valor por género	
		Hombre	Mujer
		No disponible	No disponible
Parámetros de semaforización			
0	59.99	60.00	79.99
80.00	130		
Meta Institucional		Meta Valor	Unidad de medida (meta valor)
100%		10	Grado promedio
Sentido del Indicador		Línea Base (meta valor)	Año (Línea base)
Ascendente		10	2021
Variables del Indicador			
Nombre de la Variable		Unidad de medida	Tipo de Acumulación
Número promedio de grados escolares aprobados por la población de 15 años y más (realizado)		Grado promedio	Valor presente
Número promedio de grados escolares aprobados por la población de 15 años y más (programado)		Grado promedio	Valor presente
Fuente de Información	INEGI, Censo de Población y Vivienda 2020		
Medios de verificación			
Supuestos			
Observaciones			
Id_mir	33496		

- 1 El presente documento despliega la información perteneciente a los indicadores estratégicos y gestión de aquellos programas presupuestarios que proveen de bienes y servicios que generan valor público a la ciudadanía jalisciense
- 2 Se muestra el número del Componente relacionado con el indicador.

GOBIERNO DEL ESTADO DE JALISCO PRESUPUESTO DE EGRESOS PARA EL EJERCICIO FISCAL 2022 Ficha Técnica de Indicador

Sistema de Evaluación del Desempeño (SED)

Gobierno del Estado de Jalisco Secretaría de la Hacienda Pública

Datos del Programa

Apoyos educativos para grupos vulnerables y la formación integral

Eje: Desarrollo Social

Tema: Educación

¿Quién gasta?

04	Unidad Presupuestal	000	Unidad Responsable	00519	Unidad Ejecutora del Gasto
	Secretaría de Educación		Secretaría de Educación		Dirección de Formación Integral

¿Para qué se gasta?

Finalidad	Función	Subfunción
Desarrollo Social	Educación	Educación Básica

Presupuesto asignado al Programa Presupuestario

Monto

Objetivos

Nivel	Clave Componente	Resumen Narrativo
Propósito		

Datos del Indicador

Denominación	Método de cálculo
Grado promedio de escolaridad	(Número promedio de grados escolares aprobados por la población de 15 años y más (Realizado)/Número promedio de grados escolares aprobados por la población de 15 años y más (Programado))*100

Descripción del Indicador
Este indicador se refiere al número promedio de grados escolares aprobados por la población de 15 años y más. Puede considerarse como un patrón de medida, ya que fue diseñado de tal forma que permite una comparación internacional.

Tipo de Indicador	Estratégico	Dimensión del Indicador	Eficacia	Año de Medición del Resultado	2024
Cobertura	Estatal	Frecuencia de Medición	Anual		

Desagregado meta valor por género

Parámetros de semaforización		Meta Institucional	Meta Valor	Unidad de medida (meta valor)	Hombre	Mujer
0	59.99	100%	10	Grado promedio	No disponible	No disponible
60.00	79.99	Sentido del Indicador	Línea Base (meta valor)	Año (Línea base)		
80.00	130	Ascendente	10	2021		

Variables del Indicador

Nombre de la Variable	Unidad de medida	Tipo de Acumulación
Número promedio de grados escolares aprobados por la población de 15 años y más (realizado)	Grado promedio	Valor presente
Número promedio de grados escolares aprobados por la población de 15 años y más (programado)	Grado promedio	Valor presente
Fuente de Información	INEGI, Censo de Población y Vivienda 2020	
Medios de verificación		
Supuestos		
Observaciones		
Id_mir	33553	

- 1 El presente documento despliega la información perteneciente a los indicadores estratégicos y gestión de aquellos programas presupuestarios que proveen de bienes y servicios que generan valor público a la ciudadanía jalisciense
- 2 Se muestra el número del Componente relacionado con el indicador.

GOBIERNO DEL ESTADO DE JALISCO
PRESUPUESTO DE EGRESOS PARA EL EJERCICIO FISCAL 2022
Ficha Técnica de Indicador

Sistema de Evaluación del Desempeño (SED)

Gobierno del Estado de Jalisco Secretaría de la Hacienda Pública

Datos del Programa

Programa Atención a la Diversidad de la Educación Indígena

Eje: Desarrollo Social

Tema: Educación

¿Quién gasta?

04	Unidad Presupuestal	000	Unidad Responsable
	Secretaría de Educación		Secretaría de Educación
		00519	Unidad Ejecutora del Gasto
			Dirección de Formación Integral

¿Para qué se gasta?

Finalidad	Función	Subfunción
Desarrollo Social	Educación	Otros Servicios Educativos y Actividades Inherentes

Presupuesto asignado al Programa Presupuestario

Monto

Objetivos

Nivel	Clave Componente	Resumen Narrativo
Componente	I2	Talleres de asesoramiento administrativo y de gestión realizados a directores de educación indígena.

Datos del Indicador

Denominación	Método de cálculo
Total de talleres de asesoramiento administrativo y de gestión	$(\text{Número de talleres de asesoramiento administrativo y de gestión (Realizado)} / \text{Número de talleres de asesoramiento administrativo y de gestión (Programado)}) * 100$

Descripción del Indicador
Se refiere al número de talleres de asesoramiento administrativo y de gestión realizados

Tipo de Indicador	Estratégico	Dimensión del Indicador	Eficacia	Año de Medición del Resultado	2022
Cobertura	Estatal	Frecuencia de Medición	Semestral		

Desagregado meta valor por género

Parámetros de semaforización						Meta Institucional	Meta Valor	Unidad de medida (meta valor)	Hombre	Mujer
0	59.99	60.00	79.99	80.00	130	100%	4	Taller	0.00	0.00
						Sentido del Indicador	Línea Base (meta valor)	Año (Línea base)		
						Ascendente	No disponible	No disponible		

Variables del Indicador

Nombre de la Variable	Unidad de medida	Tipo de Acumulación
Número de talleres de asesoramiento administrativo y de gestión (realizado)	Taller	Suma
Número de talleres de asesoramiento administrativo y de gestión (programado)	Taller	Suma

Fuente de Información

Medios de verificación

Supuestos

Observaciones

Id_mir

- 1 El presente documento despliega la información perteneciente a los indicadores estratégicos y gestión de aquellos programas presupuestarios que proveen de bienes y servicios que generan valor público a la ciudadanía jalisciense
- 2 Se muestra el número del Componente relacionado con el indicador.

GOBIERNO DEL ESTADO DE JALISCO
PRESUPUESTO DE EGRESOS PARA EL EJERCICIO FISCAL 2022
Ficha Técnica de Indicador

Sistema de Evaluación del Desempeño (SED)

Gobierno del Estado de Jalisco Secretaría de la Hacienda Pública

Datos del Programa

Programa Atención a la Diversidad de la Educación Indígena

Eje: Desarrollo Social

Tema: Educación

¿Quién gasta?

04	Unidad Presupuestal	000	Unidad Responsable	00519	Unidad Ejecutora del Gasto
	Secretaría de Educación		Secretaría de Educación		Dirección de Formación Integral

¿Para qué se gasta?

Finalidad	Función	Subfunción
Desarrollo Social	Educación	Otros Servicios Educativos y Actividades Inherentes

Presupuesto asignado al Programa Presupuestario

Monto

Objetivos

Nivel	Clave Componente	Resumen Narrativo
Componente	I6	Acciones de contextualización al medio indígena realizadas para las escuelas.

Datos del Indicador

Denominación	Método de cálculo
Total de acciones de contextualización	$(\text{Número de acciones de contextualización (Realizado)} / \text{Número de acciones de contextualización (Programado)}) * 100$

Descripción del Indicador
Se refiere al número de acciones de contextualización realizadas por los docentes

Tipo de Indicador	Estratégico	Dimensión del Indicador	Eficacia	Año de Medición del Resultado	2022
Cobertura	Estatral	Frecuencia de Medición	Semestral		

Desagregado meta valor por género

Parámetros de semaforización						Meta Institucional	Meta Valor	Unidad de medida (meta valor)	Hombre	Mujer
0	59.99	60.00	79.99	80.00	130	100%	4	Acción	0.00	0.00
Sentido del Indicador						Línea Base (meta valor)		Año (Línea base)		
Ascendente						No disponible		No disponible		

Variables del Indicador

Nombre de la Variable	Unidad de medida	Tipo de Acumulación
Número de acciones de contextualización (realizado)	Acción	Suma
Número de acciones de contextualización (programado)	Acción	Suma

Fuente de Información

Medios de verificación

Supuestos

Observaciones

Id_mir

- 1 El presente documento despliega la información perteneciente a los indicadores estratégicos y gestión de aquellos programas presupuestarios que proveen de bienes y servicios que generan valor público a la ciudadanía jalisciense
- 2 Se muestra el número del Componente relacionado con el indicador.

GOBIERNO DEL ESTADO DE JALISCO
PRESUPUESTO DE EGRESOS PARA EL EJERCICIO FISCAL 2022
Ficha Técnica de Indicador

Sistema de Evaluación del Desempeño (SED)

Gobierno del Estado de Jalisco Secretaría de la Hacienda Pública

Datos del Programa

Programa Fortalecimiento de los Servicios de Educación Especial

Eje: Desarrollo Social

Tema: Educación

¿Quién gasta?

04	Unidad Presupuestal	000	Unidad Responsable	00519	Unidad Ejecutora del Gasto
	Secretaría de Educación		Secretaría de Educación		Dirección de Formación Integral

¿Para qué se gasta?

Finalidad	Función	Subfunción
Desarrollo Social	Educación	Educación Básica

Presupuesto asignado al Programa Presupuestario

Monto

Objetivos

Nivel	Clave Componente	Resumen Narrativo
Componente	I1	Acciones establecidas para la mejora del servicio de educación especial


Datos del Indicador

Denominación	Método de cálculo
Total de acciones de mejora	$(\text{Número de acciones de mejora (Realizado)} / \text{Número de acciones de mejora (Programado)}) * 100$

Descripción del Indicador
Se refiere al número de acciones establecidas para la mejora y fortalecimiento de los servicios de educación especial mediante la capacitación y actualización de los agentes educativos

Tipo de Indicador	Estratégico	Dimensión del Indicador	Eficacia	Año de Medición del Resultado	2022
Cobertura	Estatual	Frecuencia de Medición	Semestral		

Desagregado meta valor por género

Parámetros de semaforización						Meta Institucional	Meta Valor	Unidad de medida (meta valor)	Hombre	Mujer
0	59.99	60.00	79.99	80.00	130	100%	9	Acción	0.00	0.00
Sentido del indicador						Línea Base (meta valor)	Año (Línea base)			
						Ascendente	No disponible	No disponible		

Variables del Indicador

Nombre de la Variable	Unidad de medida	Tipo de Acumulación
Número de acciones de mejora (realizado)	Acción	Suma
Número de acciones de mejora (programado)	Acción	Suma

Fuente de Información

Medios de verificación

Supuestos

Observaciones

Id_mir

- 1 El presente documento despliega la información perteneciente a los indicadores estratégicos y gestión de aquellos programas presupuestarios que proveen de bienes y servicios que generan valor público a la ciudadanía jalisciense
- 2 Se muestra el número del Componente relacionado con el indicador.

GOBIERNO DEL ESTADO DE JALISCO
PRESUPUESTO DE EGRESOS PARA EL EJERCICIO FISCAL 2022
Ficha Técnica de Indicador

Sistema de Evaluación del Desempeño (SED)

Gobierno del Estado de Jalisco Secretaría de la Hacienda Pública

Datos del Programa

Programa Fortalecimiento de los Servicios de Educación Especial

Eje: Desarrollo Social

Tema: Educación

¿Quién gasta?

04	Unidad Presupuestal	000	Unidad Responsable	00519	Unidad Ejecutora del Gasto
	Secretaría de Educación		Secretaría de Educación		Dirección de Formación Integral

¿Para qué se gasta?

Finalidad	Función	Subfunción
Desarrollo Social	Educación	Educación Básica

Presupuesto asignado al Programa Presupuestario

Monto

Objetivos

Nivel	Clave Componente	Resumen Narrativo
Componente	I2	Alumnos atendidos en los servicios de educación especial

Datos del Indicador

Denominación	Método de cálculo
Total de alumnos con discapacidad y aptitudes sobresalientes atendidos	$(\text{Número de alumnos con discapacidad y aptitudes sobresalientes (Realizado)} / \text{Número de alumnos con discapacidad y aptitudes sobresalientes (Programado)}) * 100$

Descripción del Indicador
Se refiere a los alumnos con discapacidad y aptitudes sobresalientes que reciben atención educativa

Tipo de Indicador	Estratégico	Dimensión del Indicador	Eficacia	Año de Medición del Resultado	2022
Cobertura	Estatal	Frecuencia de Medición	Semestral		

Desagregado meta valor por género

Parámetros de semaforización						Meta Institucional	Meta Valor	Unidad de medida (meta valor)	Hombre	Mujer
0	59.99	60.00	79.99	80.00	130	100%	34,000	Alumno	0.00	0.00
Sentido del Indicador						Línea Base (meta valor)				
Ascendente						33,423				
Año (Línea base)										
2021										

Variables del Indicador

Nombre de la Variable	Unidad de medida	Tipo de Acumulación
Número de alumnos con discapacidad y aptitudes sobresalientes (realizado)	Alumno	Suma
Número de alumnos con discapacidad y aptitudes sobresalientes (programado)	Alumno	Suma

Fuente de Información	Formato 911 de estadística educativa
Medios de verificación	Estadística educativa
Supuestos	Los padres de familia inscriben a sus hijos con discapacidad y aptitudes sobresalientes
Observaciones	
Id_mir	29818

- 1 El presente documento despliega la información perteneciente a los indicadores estratégicos y gestión de aquellos programas presupuestarios que proveen de bienes y servicios que generan valor público a la ciudadanía jalisciense
- 2 Se muestra el número del Componente relacionado con el indicador.

GOBIERNO DEL ESTADO DE JALISCO
PRESUPUESTO DE EGRESOS PARA EL EJERCICIO FISCAL 2022

Ficha Técnica de Indicador

Sistema de Evaluación del Desempeño (SED)

Gobierno del Estado de Jalisco		Secretaría de la Hacienda Pública	
Datos del Programa			
Programa Fortalecimiento de los Servicios de Educación Especial			
Eje: Desarrollo Social		Tema: Educación	
¿Quién gasta?			
04	Unidad Presupuestal	000	Unidad Responsable
Secretaría de Educación		Secretaría de Educación	
00519	Unidad Ejecutora del Gasto	Dirección de Formación Integral	
¿Para qué se gasta?			
Finalidad		Subfunción	
Desarrollo Social		Educación Básica	
Presupuesto asignado al Programa Presupuestario			
Monto		\$300.00	
Objetivos			
Nivel	Clave Componente	Resumen Narrativo	
Componente	I3	Alumnos de los servicios de educación especial, evaluados mediante las pruebas estandarizadas que determinen las necesidades educativas.	
Datos del Indicador			
Denominación		Método de cálculo	
Total de alumnos evaluados		$(\text{Número de alumnos evaluados con pruebas estandarizadas (Realizado)} / \text{Número de alumnos evaluados con pruebas estandarizadas (Programado)}) * 100$	
Descripción del Indicador			
Se refiere al número de alumnos evaluados con las pruebas estandarizadas para determinar sus necesidades educativas			
Tipo de Indicador	Estratégico	Dimensión del Indicador	Eficacia
Cobertura	Estatal	Frecuencia de Medición	Trimestral
		Desagregado meta valor por género	
Parámetros de semaforización		Meta Institucional	Meta Valor
0	59.99	100%	2,000
60.00	79.99	Sentido del Indicador	Unidad de medida (meta valor)
80.00	130	Ascendente	Alumno
		Línea Base (meta valor)	Hombre
		33,423	0.00
		Año (Línea base)	Mujer
		2021	0.00
Variabes del Indicador			
Nombre de la Variable		Unidad de medida	Tipo de Acumulación
Número de alumnos evaluados con pruebas estandarizadas (realizado)		Alumno	Suma
Número de alumnos evaluados con pruebas estandarizadas (programado)		Alumno	Suma
Fuente de Información			
Informe técnico, registro del número de pruebas aplicadas para elaborar diagnósticos a las alumnas y los alumnos de los servicios de educación especial en resguardo de la Dirección de Educación Especial			
Medios de verificación			
Informe técnico de los reportes del supervisor de zona escolar del número de diagnósticos realizados			
Supuestos			
Los alumnos asisten a su evaluación en tiempo y forma			
Observaciones			
Id_mir	29825		

- 1 El presente documento despliega la información perteneciente a los indicadores estratégicos y gestión de aquellos programas presupuestarios que proveen de bienes y servicios que generan valor público a la ciudadanía jalisciense
- 2 Se muestra el número del Componente relacionado con el indicador.

GOBIERNO DEL ESTADO DE JALISCO PRESUPUESTO DE EGRESOS PARA EL EJERCICIO FISCAL 2022 Ficha Técnica de Indicador

Sistema de Evaluación del Desempeño (SED)

Gobierno del Estado de Jalisco Secretaría de la Hacienda Pública

Datos del Programa
Programa Atención Educativa de la Población Escolar Migrante

Eje: Desarrollo Social

Tema: Educación

¿Quién gasta?

04	Unidad Presupuestal	000	Unidad Responsable	00519	Unidad Ejecutora del Gasto
	Secretaría de Educación		Secretaría de Educación		Dirección de Formación Integral

¿Para qué se gasta?

Finalidad	Función	Subfunción
Desarrollo Social	Educación	Educación Básica

Presupuesto asignado al Programa Presupuestario

Monto

Objetivos

Nivel	Clave Componente	Resumen Narrativo
Componente	A1	Atención educativa otorgada para niñas y niños en situación de migración

Datos del Indicador

Denominación	Método de cálculo
Total de niñas y niños migrantes con atención educativa otorgada	(Número de niñas y niños migrantes con atención educativa otorgada (Realizado) / Número de niñas y niños migrantes con atención educativa otorgada (Programado))*100

Descripción del Indicador

Se refiere al número de niñas y niños migrantes que reciben atención educativa en los centros de educación migrantes instalados en los campos agrícolas

Tipo de Indicador	Estratégico	Dimensión del Indicador	Eficacia	Año de Medición del Resultado	2022
Cobertura	Estatral	Frecuencia de Medición	Semestral		

Desagregado meta valor por género

Parámetros de semaforización <div style="display: flex; justify-content: space-around; align-items: center;"> <div style="display: flex; gap: 5px;"> <div style="width: 15px; height: 15px; background-color: red; margin-right: 5px;"></div> <div style="width: 15px; height: 15px; background-color: red; margin-right: 5px;"></div> <div style="width: 15px; height: 15px; background-color: yellow; margin-right: 5px;"></div> <div style="width: 15px; height: 15px; background-color: yellow; margin-right: 5px;"></div> <div style="width: 15px; height: 15px; background-color: green; margin-right: 5px;"></div> <div style="width: 15px; height: 15px; background-color: green; margin-right: 5px;"></div> </div> </div>		Meta Institucional	Meta Valor	Unidad de medida (meta valor)	Hombre	Mujer
		100%	3,005	Alumno	0.00	0.00
		Sentido del Indicador	Línea Base (meta valor)	Año (Línea base)		
		Ascendente	3,000	2021		

VARIABLES DEL INDICADOR

Nombre de la Variable	Unidad de medida	Tipo de Acumulación
Número de niñas y niños migrantes con atención educativa otorgada (realizado)	Alumno	Suma
Número de niñas y niños migrantes con atención educativa otorgada (programado)	Alumno	Suma

Fuente de Información

Medios de verificación

Supuestos

Observaciones

Id_mir

- 1 El presente documento despliega la información perteneciente a los indicadores estratégicos y gestión de aquellos programas presupuestarios que proveen de bienes y servicios que generan valor público a la ciudadanía jalisciense
- 2 Se muestra el número del Componente relacionado con el indicador.

GOBIERNO DEL ESTADO DE JALISCO
PRESUPUESTO DE EGRESOS PARA EL EJERCICIO FISCAL 2022
Ficha Técnica de Indicador

Sistema de Evaluación del Desempeño (SED)

Gobierno del Estado de Jalisco Secretaría de la Hacienda Pública

Datos del Programa

Programa Atención Educativa de la Población Escolar Migrante

Eje: Desarrollo Social

Tema: Educación

¿Quién gasta?

04	Unidad Presupuestal	000	Unidad Responsable	00519	Unidad Ejecutora del Gasto
	Secretaría de Educación		Secretaría de Educación		Dirección de Formación Integral

¿Para qué se gasta?

Finalidad	Función	Subfunción
Desarrollo Social	Educación	Educación Básica

Presupuesto asignado al Programa Presupuestario

Monto

Objetivos

Nivel	Clave Componente	Resumen Narrativo
Componente	A2	Atención fortalecida a la diversidad cultural y lingüística de la población indígena en situación de migración


Datos del Indicador

Denominación	Método de cálculo
Total de niñas y niños indígenas migrantes con atención educativa otorgada	$(\text{Número de niños y niñas indígenas migrantes con atención educativa otorgada (Realizado)} / \text{Número de niños y niñas indígenas migrantes con atención educativa otorgada (Programado)}) * 100$

Descripción del Indicador
Se refiere al número de niñas y niños indígenas migrantes que reciben atención educativa en los centros de educación migrantes instalados en los campos agrícolas

Tipo de Indicador	Estratégico	Dimensión del Indicador	Eficacia	Año de Medición del Resultado	2022
Cobertura	Estatral	Frecuencia de Medición	Semestral		

Desagregado meta valor por género

Parámetros de semaforización		Meta Institucional	Meta Valor	Unidad de medida (meta valor)	Hombre	Mujer
		100%	270	Niño y niña	0.00	0.00
0	59.99	60.00	79.99	80.00	130	
		Sentido del Indicador	Línea Base (meta valor)	Año (Línea base)		
		Ascendente	No disponible	No disponible		

Variables del Indicador

Nombre de la Variable	Unidad de medida	Tipo de Acumulación
Número de niños y niñas indígenas migrantes con atención educativa otorgada (realizado)	Niño y niña	Suma
Número de niños y niñas indígenas migrantes con atención educativa otorgada (programado)	Niño y niña	Suma

Fuente de Información

Medios de verificación

Supuestos

Observaciones

Id_mir

- 1 El presente documento despliega la información perteneciente a los indicadores estratégicos y gestión de aquellos programas presupuestarios que proveen de biene y servicios que generan valor público a la ciudadanía jalisciense
- 2 Se muestra el número del Componente relacionado con el indicador.

GOBIERNO DEL ESTADO DE JALISCO PRESUPUESTO DE EGRESOS PARA EL EJERCICIO FISCAL 2022 Ficha Técnica de Indicador

Sistema de Evaluación del Desempeño (SED)

Gobierno del Estado de Jalisco Secretaría de la Hacienda Pública

Datos del Programa

Centros de Desarrollo Infantil

Eje: Desarrollo Social

Tema: Educación

¿Quién gasta?

04 Unidad Presupuestal	000 Unidad Responsable	00519 Unidad Ejecutora del Gasto
Secretaría de Educación	Secretaría de Educación	Dirección de Formación Integral

¿Para qué se gasta?

Finalidad	Función	Subfunción
Desarrollo Social	Educación	Educación Básica

Presupuesto asignado al Programa Presupuestario

Monto

Objetivos

Nivel	Clave Componente	Resumen Narrativo
Componente	I1	Educación Inicial para niños de 45 días a 5 años 11 meses de la modalidad escolarizada otorgada a hijos e hijas de madres y padres trabajadores de la Educación y población abierta

Datos del Indicador

Denominación	Método de cálculo
Total de niñas y niños de 45 días a 5 años 11 meses atendidos en centros de trabajo de educación inicial	(Número de niñas y niños de 45 días a 5 años 11 meses atendidos (Realizado) / Número de niñas y niños de 45 días a 5 años 11 meses atendidos (Programado))*100

Descripción del Indicador
Se refiere al número de niñas y niños de 45 días a 5 años 11 meses con acceso a la modalidad escolarizada del servicio de educación inicial en el Estado

Tipo de Indicador	Estratégico	Dimensión del Indicador	Eficacia	Año de Medición del Resultado	2022
Cobertura	Estatal	Frecuencia de Medición	Trimestral		

Desagregado meta valor por género

	Meta Institucional	Meta Valor	Unidad de medida (meta valor)	Hombre	Mujer
Parámetros de semaforización	100%	16,000	Niño y niña	0.00	0.00
0 <input type="checkbox"/> 59.99 <input type="checkbox"/> 60.00 <input type="checkbox"/> 79.99 <input type="checkbox"/> 80.00 <input type="checkbox"/> 130 <input type="checkbox"/>	Sentido del Indicador	Línea Base (meta valor)	Año (Línea base)		
■ ■ ■ ■ ■ ■	Ascendente	14,366	2021		

Variables del Indicador

Nombre de la Variable	Unidad de medida	Tipo de Acumulación
Número de niñas y niños de 45 días a 5 años 11 meses atendidos (realizado)	Niño y niña	Suma
Número de niñas y niños de 45 días a 5 años 11 meses atendidos (programado)	Niño y niña	Suma

Fuente de Información	Padrón de beneficiarios o plantillas de los centros de trabajo de educación inicial
Medios de verificación	Informe de la Coordinación de Educación Inicial sobre los servicios de atención de educación inicial
Supuestos	Los padres de familia inscriben a sus hijas e hijos en los centros de trabajo de educación inicial
Observaciones	
Id_mir	29853

- 1 El presente documento despliega la información perteneciente a los indicadores estratégicos y gestión de aquellos programas presupuestarios que proveen de bienes y servicios que generan valor público a la ciudadanía jalisciense
- 2 Se muestra el número del Componente relacionado con el indicador.

GOBIERNO DEL ESTADO DE JALISCO PRESUPUESTO DE EGRESOS PARA EL EJERCICIO FISCAL 2022

Ficha Técnica de Indicador

Sistema de Evaluación del Desempeño (SED)

Gobierno del Estado de Jalisco		Secretaría de la Hacienda Pública	
Datos del Programa			
Centros de Desarrollo Infantil			
Eje: Desarrollo Social		Tema: Educación	
¿Quién gasta?			
04	Unidad Presupuestal	000	Unidad Responsable
Secretaría de Educación		Secretaría de Educación	
00519	Unidad Ejecutora del Gasto	Dirección de Formación Integral	
¿Para qué se gasta?			
Desarrollo Social	Educación	Educación Básica	
Presupuesto asignado al Programa Presupuestario			
Monto		\$169,044,683.00	
Objetivos			
Nivel	Clave Componente	Resumen Narrativo	
Componente	I2	Educación Inicial para niñas y niños de 45 días a 5 años 11 meses de la modalidad escolarizada otorgada a hijos e hijas de madres y padres trabajadores de la Educación durante el receso escolar	
Datos del Indicador			
Denominación		Método de cálculo	
Total de niñas y niños atendidos durante el receso escolar		(Número de niñas y niños atendidos durante el receso escolar en los diferentes centros de educación inicial (Realizado) / Número de niñas y niños atendidos durante el receso escolar en los diferentes centros de educación inicial (Programado))*100	
Descripción del Indicador			
Se refiere al número de niñas y niños atendidos durante el receso escolar en los diferentes centros de educación inicial			
Tipo de Indicador	Estratégico	Dimensión del Indicador	Eficacia
Año de Medición del Resultado	2022		
Cobertura	Estatal	Frecuencia de Medición	Semestral
Desagregado meta valor por género			
Parámetros de semaforización		Meta Institucional	Meta Valor
0	59.99	100%	215
60.00	79.99	Sentido del Indicador	Unidad de medida (meta valor)
80.00	130	Ascendente	Niño y niña
130		Línea Base (meta valor)	Hombre
		200	Mujer
		Año (Línea base)	0.00
		2021	0.00
Variables del Indicador			
Nombre de la Variable		Unidad de medida	Tipo de Acumulación
Número de niñas y niños atendidos durante el receso escolar en los diferentes centros de educación inicial (realizado)		Niño y niña	Suma
Número de niñas y niños atendidos durante el receso escolar en los diferentes centros de educación inicial (programado)		Niño y niña	Suma
Fuente de Información			
Padrón de beneficiarios intermediarios, lista de asistencia de los beneficiarios directos en el receso escolar			
Medios de verificación			
Informe de la Coordinación de Educación Inicial sobre el servicio de atención durante el receso escolar			
Supuestos			
Los padres de familia inscriben a sus hijas e hijos en los centros de trabajo de educación inicial, durante el receso escolar			
Observaciones			
Id_mir	29856		

- 1 El presente documento despliega la información perteneciente a los indicadores estratégicos y gestión de aquellos programas presupuestarios que proveen de bienes y servicios que generan valor público a la ciudadanía jalisciense
- 2 Se muestra el número del Componente relacionado con el indicador.

GOBIERNO DEL ESTADO DE JALISCO
PRESUPUESTO DE EGRESOS PARA EL EJERCICIO FISCAL 2022
Ficha Técnica de Indicador

Sistema de Evaluación del Desempeño (SED)

Gobierno del Estado de Jalisco Secretaría de la Hacienda Pública

Datos del Programa

Apoyos educativos para grupos vulnerables y la formación integral

Eje: Desarrollo Social

Tema: Educación

¿Quién gasta?

04	Unidad Presupuestal	000	Unidad Responsable	00519	Unidad Ejecutora del Gasto
Secretaría de Educación		Secretaría de Educación		Dirección de Formación Integral	

¿Para qué se gasta?

Finalidad	Función	Subfunción
Desarrollo Social	Educación	Educación Básica

Presupuesto asignado al Programa Presupuestario

Monto

Objetivos

Nivel	Clave Componente	Resumen Narrativo
Componente	I3	Educación Física y Deportes otorgada a los alumnos de educación básica

Datos del Indicador

Denominación	Método de cálculo
Total de alumnos que realizan actividad física y deporte escolar	$(\text{Número de alumnos que realizan actividad física y deporte escolar (Realizado)} / \text{Número de alumnos que realizan actividad física y deporte escolar (Programado)}) * 100$

Descripción del Indicador
Se refiere al número de alumnos que realizan actividad física y deporte escolar en educación inicial, preescolar, primaria y educación especial

Tipo de Indicador	Estratégico	Dimensión del Indicador	Eficacia	Año de Medición del Resultado	2022
Cobertura	Estatal	Frecuencia de Medición	Semestral		

Desagregado meta valor por género

Parámetros de semaforización						Meta Institucional	Meta Valor	Unidad de medida (meta valor)	Hombre	Mujer
0	59.99	60.00	79.99	80.00	130	100%	713,542	Alumno	0.00	0.00
						Sentido del Indicador	Línea Base (meta valor)	Año (Línea base)		
						Ascendente	713,542	2021		

Variables del Indicador

Nombre de la Variable	Unidad de medida	Tipo de Acumulación
Número de alumnos que realizan actividad física y deporte escolar (realizado)	Alumno	Suma
Número de alumnos que realizan actividad física y deporte escolar (programado)	Alumno	Suma

Fuente de Información	Horarios, plantilla de la Dirección de Educación Física y Deporte, concentrado estadístico
Medios de verificación	Informes de supervisión
Supuestos	Los alumnos disponen de buena salud para realizar actividad física y deporte escolar
Observaciones	
Id_mir	29874

- 1 El presente documento despliega la información perteneciente a los indicadores estratégicos y gestión de aquellos programas presupuestarios que proveen de bienes y servicios que generan valor público a la ciudadanía jalisciense
- 2 Se muestra el número del Componente relacionado con el indicador.

GOBIERNO DEL ESTADO DE JALISCO
PRESUPUESTO DE EGRESOS PARA EL EJERCICIO FISCAL 2022
Ficha Técnica de Indicador

Sistema de Evaluación del Desempeño (SED)

Gobierno del Estado de Jalisco Secretaría de la Hacienda Pública

Datos del Programa

Apoyos educativos para grupos vulnerables y la formación integral

Eje: Desarrollo Social

Tema: Educación

¿Quién gasta?

04	Unidad Presupuestal	000	Unidad Responsable	00519	Unidad Ejecutora del Gasto
	Secretaría de Educación		Secretaría de Educación		Dirección de Formación Integral

¿Para qué se gasta?

Finalidad	Función	Subfunción
Desarrollo Social	Educación	Educación Básica

Presupuesto asignado al Programa Presupuestario

Monto

Objetivos

Nivel	Clave Componente	Resumen Narrativo
Componente	I5	Atención realizada para coadyuvar a prevenir y resolver la problemática psicopedagógica y de desgaste emocional docente en escuelas de educación básica

Datos del Indicador

Denominación	Método de cálculo
Total de servicios de atención otorgados	(Número de servicios otorgados (Realizado) / Número de servicios otorgados (Programado))*100

Descripción del Indicador

Se refiere al número de servicios de atención otorgados para incidir en el desarrollo integral de niñas, niños, adolescentes y docentes en riesgo

Tipo de Indicador	Estratégico	Dimensión del Indicador	Eficacia	Año de Medición del Resultado	2022
Cobertura	Estatral	Frecuencia de Medición	Mensual		

Desagregado meta valor por género

Parámetros de semaforización		Meta Institucional	Meta Valor	Unidad de medida (meta valor)	Hombre	Mujer
		100%	11,677	Servicio	0.00	0.00
0	59.99	60.00	79.99	80.00	130	
		Sentido del Indicador	Línea Base (meta valor)	Año (Línea base)		
		Ascendente	No disponible	No disponible		

Variables del Indicador

Nombre de la Variable	Unidad de medida	Tipo de Acumulación
Número de servicios otorgados (realizado)	Servicio	Suma
Número de servicios otorgados (programado)	Servicio	Suma

Fuente de Información Informes mensuales por escrito de las áreas involucradas. (Ampliación de la Cobertura, Vinculación y Atención a Casos, Operación de los Servicios Zona Metropolitana y Foránea y Desarrollo Emocional del Docente)

Medios de verificación Bases de datos en línea de la Dirección de Psicopedagogía

Supuestos La comunidad escolar se involucra y es corresponsable en los servicios para el desarrollo integral de niñas, niños y adolescentes y docentes en riesgo

Observaciones

Id_mir

- 1 El presente documento despliega la información perteneciente a los indicadores estratégicos y gestión de aquellos programas presupuestarios que proveen de bienes y servicios que generan valor público a la ciudadanía jalisciense
- 2 Se muestra el número del Componente relacionado con el indicador.

GOBIERNO DEL ESTADO DE JALISCO PRESUPUESTO DE EGRESOS PARA EL EJERCICIO FISCAL 2022 Ficha Técnica de Indicador

Sistema de Evaluación del Desempeño (SED)

Gobierno del Estado de Jalisco Secretaría de la Hacienda Pública

Datos del Programa

Apoyos educativos para grupos vulnerables y la formación integral

Eje: Desarrollo Social

Tema: Educación

¿Quién gasta?

04	Unidad Presupuestal	000	Unidad Responsable	00519	Unidad Ejecutora del Gasto
	Secretaría de Educación		Secretaría de Educación		Dirección de Formación Integral

¿Para qué se gasta?

Finalidad	Función	Subfunción
Desarrollo Social	Educación	Educación Básica

Presupuesto asignado al Programa Presupuestario

Monto

Objetivos

Nivel	Clave Componente	Resumen Narrativo
Componente	H1	Acciones realizadas para la atención y prevención de la problemática socioemocional y de autocuidado en alumnas, alumnos y docentes que impacten en el ámbito de la seguridad

Datos del Indicador

Denominación Total de actividades realizadas	Método de cálculo (Número de actividades realizadas para el desarrollo socioemocional de niñas, niños y adolescentes (Realizado) / Número de actividades realizadas para el desarrollo socioemocional de niñas, niños y adolescentes (Programado))*100
--	--

Descripción del Indicador
Se refiere al número de actividades realizadas para el desarrollo socioemocional de los niñas, niños y adolescentes

Tipo de Indicador	<input type="text" value="Estratégico"/>	Dimensión del Indicador	<input type="text" value="Eficacia"/>	Año de Medición del Resultado	<input type="text" value="2022"/>
Cobertura	<input type="text" value="Estatal"/>	Frecuencia de Medición	<input type="text" value="Trimestral"/>		

Parámetros de semaforización		Meta Institucional	Meta Valor	Unidad de medida (meta valor)	Desagregado meta valor por género	
<input type="text" value="0"/>	<input type="text" value="59.99"/>	<input type="text" value="100%"/>	<input type="text" value="3,622"/>	<input type="text" value="Actividad"/>	<input type="text" value="0.00"/>	<input type="text" value="0.00"/>
<input type="text" value="60.00"/>	<input type="text" value="79.99"/>	Sentido del Indicador	Línea Base (meta valor)	Año (Línea base)		
<input type="text" value="80.00"/>	<input type="text" value="130"/>	<input type="text" value="Ascendente"/>	<input type="text" value="No disponible"/>	<input type="text" value="No disponible"/>		

Variables del Indicador

Nombre de la Variable	Unidad de medida	Tipo de Acumulación
Número de actividades realizadas para el desarrollo socioemocional de niñas, niños y adolescentes (realizado)	<input type="text" value="Actividad"/>	<input type="text" value="Suma"/>
Número de actividades realizadas para el desarrollo socioemocional de niñas, niños y adolescentes (programado)	<input type="text" value="Actividad"/>	<input type="text" value="Suma"/>

Fuente de Información

Medios de verificación

Supuestos

Observaciones

Id_mir

- 1 El presente documento despliega la información perteneciente a los indicadores estratégicos y gestión de aquellos programas presupuestarios que proveen de bienes y servicios que generan valor público a la ciudadanía jalisciense
- 2 Se muestra el número del Componente relacionado con el indicador.

GOBIERNO DEL ESTADO DE JALISCO
PRESUPUESTO DE EGRESOS PARA EL EJERCICIO FISCAL 2022
Ficha Técnica de Indicador

Sistema de Evaluación del Desempeño (SED)

Gobierno del Estado de Jalisco		Secretaría de la Hacienda Pública	
Datos del Programa			
Centros de Desarrollo Infantil			
Eje: Desarrollo Social		Tema: Educación	
¿Quién gasta?			
04	Unidad Presupuestal	000	Unidad Responsable
Secretaría de Educación		Secretaría de Educación	
00519	Unidad Ejecutora del Gasto	Dirección de Formación Integral	
¿Para qué se gasta?			
Finalidad		Subfunción	
Desarrollo Social		Educación Básica	
Presupuesto asignado al Programa Presupuestario			
Monto		\$169,044,683.00	
Objetivos			
Nivel	Clave Componente	Resumen Narrativo	
Componente	I3	Apoyos complementarios otorgados para la Educación Inicial	
Datos del Indicador			
Denominación		Método de cálculo	
Total de apoyos para la educación inicial aplicados		$(\text{Número de apoyos para educación inicial aplicados (Realizado)} / \text{Número de apoyos para educación inicial aplicados (Programado)}) * 100$	
Descripción del Indicador			
Se refiere al número de apoyos complementarios para Educación Inicial aplicados			
Tipo de Indicador	Estratégico	Dimensión del Indicador	Eficacia
Cobertura	Estatual	Frecuencia de Medición	Semestral
		Año de Medición del Resultado	2022
Desagregado meta valor por género			
		Meta Institucional	Meta Valor
		100%	3
		Unidad de medida (meta valor)	Apoyo
		Hombre	Mujer
		0.00	0.00
Parámetros de semaforización			
0	59.99	60.00	79.99
80.00	130		
Sentido del Indicador		Línea Base (meta valor)	
Ascendente		2	
		Año (Línea base)	
		2021	
VARIABLES DEL INDICADOR			
Nombre de la Variable		Unidad de medida	Tipo de Acumulación
Número de apoyos para educación inicial aplicados (realizado)		Apoyo	Suma
Número de apoyos para educación inicial aplicados (programado)		Apoyo	Suma
Fuente de Información			
Informes de la coordinadora del programa modalidad escolarizada			
Medios de verificación			
Informe de la Coordinación de Educación Inicial			
Supuestos			
Las autoridades federales mantienen la política de asignación de recursos al programa			
Observaciones			
Id_mir	30018		

- 1 El presente documento despliega la información perteneciente a los indicadores estratégicos y gestión de aquellos programas presupuestarios que proveen de bienes y servicios que generan valor público a la ciudadanía jalisciense
- 2 Se muestra el número del Componente relacionado con el indicador.

GOBIERNO DEL ESTADO DE JALISCO PRESUPUESTO DE EGRESOS PARA EL EJERCICIO FISCAL 2022 Ficha Técnica de Indicador

Sistema de Evaluación del Desempeño (SED)

Gobierno del Estado de Jalisco Secretaría de la Hacienda Pública

Datos del Programa

Rectoría del Sistema Estatal de Salud

Eje: Desarrollo Social

Tema: Protección a la Salud

¿Quién gasta?

05	Unidad Presupuestal	000	Unidad Responsable	00157	Unidad Ejecutora del Gasto
	Secretaría de Salud Jalisco		Secretaría de Salud Jalisco		Secretaría de Salud Jalisco

¿Para qué se gasta?

Finalidad	Función	Subfunción
Desarrollo Social	Salud	Rectoría del Sistema de Salud

Presupuesto asignado al Programa Presupuestario

Monto

Objetivos

Nivel	Clave Componente	Resumen Narrativo
Fin		

Datos del Indicador

Denominación Porcentaje de la población vulnerable por carencias sociales	Método de cálculo ((Población vulnerable por carencias sociales con respecto al total de la población. (Realizado)/Población vulnerable por carencias sociales con respecto al total de la población. (Programado))*100
---	---

Descripción del Indicador
 Población que presenta una o más carencias sociales relacionadas con los siguientes indicadores: 1. Rezago educativo 2. Acceso a los servicios de salud. 3. Acceso a la seguridad social. 4. Calidad y espacios de la vivienda. 5. Servicios básicos en la vivienda. 6. Acceso a la alimentación, pero cuyo ingreso es superior a la línea de bienestar.

Tipo de Indicador	Estratégico	Dimensión del Indicador	Eficacia	Año de Medición del Resultado	2022
Cobertura	Estatal	Frecuencia de Medición	Anual		

Parámetros de semaforización 0 <input style="width: 20px;" type="text"/> <input style="width: 20px;" type="text"/> <input style="width: 20px;" type="text"/> <input style="width: 20px;" type="text"/> <input style="width: 20px;" type="text"/> 0 		Meta Institucional	Meta Valor	Unidad de medida (meta valor)	Desagregado meta valor por género	
		100%	36	Porcentaje	Hombre	Mujer
		Sentido del Indicador	Línea Base (meta valor)	Año (Línea base)		
			28	2021		

Variables del Indicador

Nombre de la Variable	Unidad de medida	Tipo de Acumulación
Población vulnerable por carencias sociales con respecto al total de la población. (realizado)	Porcentaje	Valor presente
Población vulnerable por carencias sociales con respecto al total de la población. (programado)	Porcentaje	Valor presente

Fuente de Información

Medios de verificación

Supuestos

Observaciones

Id_mir

- 1 El presente documento despliega la información perteneciente a los indicadores estratégicos y gestión de aquellos programas presupuestarios que proveen de bienes y servicios que generan valor público a la ciudadanía jalisciense
- 2 Se muestra el número del Componente relacionado con el indicador.

GOBIERNO DEL ESTADO DE JALISCO PRESUPUESTO DE EGRESOS PARA EL EJERCICIO FISCAL 2022 Ficha Técnica de Indicador

Sistema de Evaluación del Desempeño (SED)

Gobierno del Estado de Jalisco		Secretaría de la Hacienda Pública	
Datos del Programa			
Rectoría del Sistema Estatal de Salud			
Eje: Desarrollo Social		Tema: Protección a la Salud	
¿Quién gasta?			
05	Unidad Presupuestal	000	Unidad Responsable
Secretaría de Salud Jalisco		Secretaría de Salud Jalisco	
00157	Unidad Ejecutora del Gasto	Secretaría de Salud Jalisco	
¿Para qué se gasta?			
Finalidad		Subfunción	
Desarrollo Social		Rectoría del Sistema de Salud	
Presupuesto asignado al Programa Presupuestario			
Monto		\$104,454,238.00	
Objetivos			
Nivel	Clave Componente	Resumen Narrativo	
Propósito			
Datos del Indicador			
Denominación		Método de cálculo	
Cobertura de población con seguro público de salud		$\left(\frac{\text{Porcentaje de la población total residente del estado que cuenta con un seguro público de salud vigente (Realizado)}}{\text{Porcentaje de la población total residente del estado que cuenta con un seguro público de salud vigente (Programado)}} \right) * 100$	
Descripción del Indicador			
Expresa el porcentaje de la población total residente del estado que cuenta con un seguro público de salud vigente, ya sea por parte de las instituciones de seguridad social federal (IMSS, ISSSTE, SEDENA, SEMAR, PEMEX), o por parte del Sistema de Protección Social en Salud, conocido actualmente como Seguro Popular.			
Tipo de Indicador	Estratégico	Dimensión del Indicador	Eficacia
Cobertura	Estatal	Frecuencia de Medición	Anual
		Año de Medición del Resultado	
		2022	
Desagregado meta valor por género			
		Meta Institucional	Meta Valor
		100%	90
		Unidad de medida (meta valor)	Porcentaje
		Sentido del Indicador	Línea Base (meta valor)
		Año (Línea base)	2021
		Desagregado meta valor por género	Hombre
		Desagregado meta valor por género	Mujer
		0.00	0.00
Variables del Indicador			
Nombre de la Variable		Unidad de medida	Tipo de Acumulación
Porcentaje de la población total residente del estado que cuenta con un seguro público de salud vigente (realizado)		Porcentaje	Valor presente
Porcentaje de la población total residente del estado que cuenta con un seguro público de salud vigente (programado)		Porcentaje	Valor presente
Fuente de Información	Dirección de Información Estadística y Cobertura de Aseguramiento/ Dirección General de Planeación y Evaluación Sectorial / Secretaría de Salud, Gobierno de Jalisco, Datos preliminares a diciembre de 2020.		
Medios de verificación			
Supuestos			
Observaciones			
Id_mir	25728		
1	El presente documento despliega la información perteneciente a los indicadores estratégicos y gestión de aquellos programas presupuestarios que proveen de bienes y servicios que generan valor público a la ciudadanía jalisciense		
2	Se muestra el número del Componente relacionado con el indicador.		

EL ESTADO DE JALISCO

PERIÓDICO OFICIAL

478

GOBIERNO DEL ESTADO DE JALISCO PRESUPUESTO DE EGRESOS PARA EL EJERCICIO FISCAL 2022 Ficha Técnica de Indicador

Sistema de Evaluación del Desempeño (SED)

Gobierno del Estado de Jalisco Secretaría de la Hacienda Pública

Datos del Programa
Rectoría del Sistema Estatal de Salud

Eje: Desarrollo Social

Tema: Protección a la Salud

¿Quién gasta?

05	Unidad Presupuestal	000	Unidad Responsable	00157	Unidad Ejecutora del Gasto
Secretaría de Salud Jalisco		Secretaría de Salud Jalisco		Secretaría de Salud Jalisco	

¿Para qué se gasta?

Finalidad	Función	Subfunción
Desarrollo Social	Salud	Rectoría del Sistema de Salud

Presupuesto asignado al Programa Presupuestario

 Monto
Objetivos

Nivel	Clave Componente	Resumen Narrativo
Componente	C1	Mecanismos implementados para fortalecer la coordinación, integración funcional y transversalidad del Sistema Estatal de Salud.

Datos del Indicador

Denominación	Método de cálculo
Total de acuerdos cumplidos en el Consejo Estatal de Salud	$(\text{Acuerdos cumplidos (Realizado)} / \text{Acuerdos cumplidos (Programado)}) * 100$

Descripción del Indicador
Mide el grado de cumplimiento de acuerdos concluidos del Consejo Estatal de Salud

Tipo de Indicador	Estratégico	Dimensión del Indicador	Eficiencia	Año de Medición del Resultado	2022
Cobertura	Estatal	Frecuencia de Medición	Semestral		

Desagregado meta valor por género

Parámetros de semaforización						Meta Institucional	Meta Valor	Unidad de medida (meta valor)	Hombre	Mujer
0	59.99	60.00	79.99	80.00	130	100%	24	Acuerdo	0.00	No disponible
						Sentido del indicador	Línea Base (meta valor)	Año (Línea base)		
						Ascendente	97	2019		

Variables del Indicador

Nombre de la Variable	Unidad de medida	Tipo de Acumulación
Acuerdos cumplidos (realizado)	Acuerdo	Valor presente
Acuerdos cumplidos (programado)	Acuerdo	Valor presente

Fuente de Información
Actas de sesiones del Consejo Estatal de Salud, Secretaría de Salud del Estado de Jalisco. Reportes oficiales del Secretariado Ejecutivo o técnico del Consejo Estatal de Salud

Medios de verificación
Actas de las sesiones de trabajo, y reporte oficial del Secretario Técnico del Consejo del Sistema Estatal de Salud.

Supuestos
El secretario de actas del Consejo Estatal de Vigilancia Epidemiológica/Consejo Estatal de Salud levanta y registra de manera correcta los acuerdos, y archiva y resguarda las minutas. El Secretario Ejecutivo da puntual seguimiento. Los integrantes del Consejo asumen y cumplen con oportunidad y eficiencia los acuerdos, según les corresponda.

Observaciones

Id_mir

- 1 El presente documento despliega la información perteneciente a los indicadores estratégicos y gestión de aquellos programas presupuestarios que proveen de bienes y servicios que generan valor público a la ciudadanía jalisciense
- 2 Se muestra el número del Componente relacionado con el indicador.

GOBIERNO DEL ESTADO DE JALISCO
PRESUPUESTO DE EGRESOS PARA EL EJERCICIO FISCAL 2022
Ficha Técnica de Indicador

Sistema de Evaluación del Desempeño (SED)

Gobierno del Estado de Jalisco		Secretaría de la Hacienda Pública	
Datos del Programa			
Rectoría del Sistema Estatal de Salud			
Eje: Desarrollo Social		Tema: Protección a la Salud	
¿Quién gasta?			
05	Unidad Presupuestal	000	Unidad Responsable
Secretaría de Salud Jalisco		Secretaría de Salud Jalisco	
00157			Unidad Ejecutora del Gasto
Secretaría de Salud Jalisco			
¿Para qué se gasta?			
Finalidad		Función	
Desarrollo Social		Salud	
		Subfunción	
Rectoría del Sistema de Salud			
Presupuesto asignado al Programa Presupuestario			
		Monto	
\$104,454,238.00			
Objetivos			
Nivel	Clave Componente	Resumen Narrativo	
Componente	C4	Sistemas y mecanismos implementados en el sector, para incrementar eficiencia administrativa y transparencia con igualdad de género y sin corrupción	
Datos del Indicador			
Denominación		Método de cálculo	
Total de informes de suministro, control presupuestal, financiero y administrativos		$(\text{Informes administrativos (Realizado)} / \text{Informes administrativos (Programado)}) * 100$	
Descripción del Indicador			
Mide el número de informes elaborados en materia de suministro, control presupuestal y administrativo			
Tipo de Indicador	Gestión	Dimensión del Indicador	Eficiencia
Cobertura	Estatal	Frecuencia de Medición	Trimestral
		Año de Medición del Resultado	2022
Desagregado meta valor por género			
		Meta Institucional	Meta Valor
		100%	4
		Unidad de medida (meta valor)	Informe
		Hombre	Mujer
		0.00	0.00
Parámetros de semaforización			
0	59.99	60.00	79.99
80.00	130		
■	■	■	■
Sentido del Indicador		Línea Base (meta valor)	
Ascendente		12	
		Año (Línea base)	
		2021	
VARIABLES DEL INDICADOR			
Nombre de la Variable		Unidad de medida	Tipo de Acumulación
Informes administrativos (realizado)		Informe	Suma
Informes administrativos (programado)		Informe	Suma
Fuente de Información			
Dirección General de Reingeniería Administrativa de la Secretaría de Salud del Estado de Jalisco			
Medios de verificación			
Informe de la Dirección General de Reingeniería Administrativa			
Supuestos			
Los titulares de las direcciones generales envían sus requerimientos en tiempo y forma			
Observaciones			
Id_mir	26479		

- 1 El presente documento despliega la información perteneciente a los indicadores estratégicos y gestión de aquellos programas presupuestarios que proveen de bienes y servicios que generan valor público a la ciudadanía jalisciense
- 2 Se muestra el número del Componente relacionado con el indicador.

GOBIERNO DEL ESTADO DE JALISCO PRESUPUESTO DE EGRESOS PARA EL EJERCICIO FISCAL 2022 Ficha Técnica de Indicador

Sistema de Evaluación del Desempeño (SED)

Gobierno del Estado de Jalisco Secretaría de la Hacienda Pública

Datos del Programa
Rectoría del Sistema Estatal de Salud

Eje: Desarrollo Social

Tema: Protección a la Salud

¿Quién gasta?

05	Unidad Presupuestal	000	Unidad Responsable	00157	Unidad Ejecutora del Gasto
Secretaría de Salud Jalisco		Secretaría de Salud Jalisco		Secretaría de Salud Jalisco	

¿Para qué se gasta?

Finalidad	Función	Subfunción
Desarrollo Social	Salud	Rectoría del Sistema de Salud

Presupuesto asignado al Programa Presupuestario

 Monto
Objetivos

Nivel	Clave Componente	Resumen Narrativo
Componente	C3	Sistemas y mecanismos implementados en el sector, para mejorar la calidad de la atención y surtido de recetas de medicamentos

Datos del Indicador

Denominación	Método de cálculo
Porcentaje de satisfacción de trato adecuado y digno	$(\text{Personas satisfechas por el trato adecuado y digno (Realizado)} / \text{Personas satisfechas por el trato adecuado y digno (Programado)}) * 100$

Descripción del Indicador
Resultado de la Encuesta de Satisfacción, que mide el porcentaje de trato adecuado y digno aplicada a los usuarios de los servicios de atención a la salud que prestan las unidades del sistema estatal de salud.

Tipo de Indicador	Estratégico	Dimensión del Indicador	Calidad	Año de Medición del Resultado	2022
Cobertura	Estatal	Frecuencia de Medición	Anual		

Desagregado meta valor por género

Parámetros de semaforización		Meta Institucional	Meta Valor	Unidad de medida (meta valor)	Hombre	Mujer
0	59.99	100%	89	Porcentaje	0.00	No disponible
60.00	79.99	Sentido del Indicador	Línea Base (meta valor)	Año (Línea base)		
80.00	130	Ascendente	89	2019		

Variables del Indicador

Nombre de la Variable	Unidad de medida	Tipo de Acumulación
Personas satisfechas por el trato adecuado y digno (realizado)	Porcentaje	Valor presente
Personas satisfechas por el trato adecuado y digno (programado)	Porcentaje	Valor presente

Fuente de Información

Medios de verificación

Supuestos

Observaciones

Id_mir

- 1 El presente documento despliega la información perteneciente a los indicadores estratégicos y gestión de aquellos programas presupuestarios que proveen de bienes y servicios que generan valor público a la ciudadanía jalisciense
- 2 Se muestra el número del Componente relacionado con el indicador.

GOBIERNO DEL ESTADO DE JALISCO
PRESUPUESTO DE EGRESOS PARA EL EJERCICIO FISCAL 2022
Ficha Técnica de Indicador

Sistema de Evaluación del Desempeño (SED)

Gobierno del Estado de Jalisco		Secretaría de la Hacienda Pública	
Datos del Programa			
Rectoría del Sistema Estatal de Salud			
Eje: Desarrollo Social		Tema: Protección a la Salud	
¿Quién gasta?			
05	Unidad Presupuestal	000	Unidad Responsable
Secretaría de Salud Jalisco		Secretaría de Salud Jalisco	
00157			Unidad Ejecutora del Gasto
Secretaría de Salud Jalisco			
¿Para qué se gasta?			
Finalidad		Subfunción	
Desarrollo Social		Rectoría del Sistema de Salud	
Presupuesto asignado al Programa Presupuestario			
Monto		\$104,454,238.00	
Objetivos			
Nivel	Clave Componente	Resumen Narrativo	
Componente	I2	Estrategias promovidas dentro y fuera del sector, para impulsar la prevención, promoción y protección de la salud	
Datos del Indicador			
Denominación		Método de cálculo	
Total de nacimientos ocurridos en madres menores 20 años		$(\text{Nacimientos ocurridos en madres menores de 20 años (Realizado)} / \text{Nacimientos ocurridos en madres menores de 20 años (Programado)}) * 100$	
Descripción del Indicador			
Refleja la cuantía de nacimientos en madres menores de 20 años residentes de Jalisco			
Tipo de Indicador	Gestión	Dimensión del Indicador	Eficiencia
Cobertura	Estatal	Frecuencia de Medición	Semestral
		Año de Medición del Resultado 2021	
Desagregado meta valor por género			
		Meta Institucional	Meta Valor
		100%	21,000
		Unidad de medida (meta valor)	Desagregado meta valor por género
		Nacimiento	Hombre 0.00
			Mujer No disponible
Parámetros de semaforización			
130	80.00	79.99	60.00
59.99	0		
■	■	■	■
		Sentido del Indicador	Línea Base (meta valor)
		Descendente	12
		Año (Línea base) 2021	
Variables del Indicador			
Nombre de la Variable		Unidad de medida	Tipo de Acumulación
Nacimientos ocurridos en madres menores de 20 años (realizado)		Nacimiento	Suma
Nacimientos ocurridos en madres menores de 20 años (programado)		Nacimiento	Suma
Fuente de Información Secretaría de Salud Federal / Dirección General de Información en Salud DGIS/ Cubos dinámicos de información de nacimientos.			
Medios de verificación Secretaría de Salud Federal / Dirección General de Información en Salud DGIS/ Cubos dinámicos de información de nacimientos. http://www.dgis.salud.gob.mx/contenidos/basesdedatos/BD_Cubos_gobmx.html http://pwidgis03.salud.gob.mx/cubos/nacimientos/cubonacimientos2019.htm			
Supuestos La ciudadanía respeta cada vez más a las adolescentes y cada día hay menos embarazos en niñas y adolescentes			
Observaciones			
Id_mir 26500			

- 1 El presente documento despliega la información perteneciente a los indicadores estratégicos y gestión de aquellos programas presupuestarios que proveen de bienes y servicios que generan valor público a la ciudadanía jalisciense
- 2 Se muestra el número del Componente relacionado con el indicador.

GOBIERNO DEL ESTADO DE JALISCO PRESUPUESTO DE EGRESOS PARA EL EJERCICIO FISCAL 2022 Ficha Técnica de Indicador

Sistema de Evaluación del Desempeño (SED)

Gobierno del Estado de Jalisco Secretaría de la Hacienda Pública

Datos del Programa

Operación de los Centros de Atención Primaria en Adicciones (CAPA)

Eje: Desarrollo Social

Tema: Protección a la Salud

¿Quién gasta?

05	Unidad Presupuestal	149	Unidad Responsable	00158	Unidad Ejecutora del Gasto
	Secretaría de Salud Jalisco		Consejo Estatal Contra las Adicciones en Jalisco		Consejo Estatal Contra las Adicciones en Jalisco

¿Para qué se gasta?

Finalidad	Función	Subfunción
Desarrollo Social	Salud	Prestación de Servicios de Salud a la Comunidad

Presupuesto asignado al Programa Presupuestario

Monto

Objetivos

Nivel	Clave Componente	Resumen Narrativo
Fin		

Datos del Indicador

Denominación	Método de cálculo
Porcentaje de población en situación de pobreza	$(\text{Proporción de la población en situación de pobreza con respecto al total de la población (Realizado)} / \text{Proporción de la población en situación de pobreza con respecto al total de la población (Programado)}) * 100$

Descripción del Indicador
Muestra el porcentaje de personas que se encuentra en situación de pobreza cuando: presenta al menos una carencia social y no tiene un ingreso suficiente para satisfacer sus necesidades.

Tipo de Indicador	Estratégico	Dimensión del Indicador	Eficacia	Año de Medición del Resultado	2022
Cobertura	Estatal	Frecuencia de Medición	Anual		

Parámetros de semaforización		Meta Institucional	Meta Valor	Unidad de medida (meta valor)	Desagregado meta valor por género	
		100%	27	Porcentaje	Hombre	Mujer
0	0	Sentido del Indicador	Línea Base (meta valor)	Año (Línea base)	0.00	0.00
■	■	■	31	2021		

Variables del Indicador

Nombre de la Variable	Unidad de medida	Tipo de Acumulación
Proporción de la población en situación de pobreza con respecto al total de la población (realizado)	Porcentaje	Valor presente
Proporción de la población en situación de pobreza con respecto al total de la población (programado)	Porcentaje	Valor presente

Fuente de Información	CONEVAL. Estimaciones con base en el MCS-ENIGH 2008, 2010, 2012, 2014, el MEC del MCS-ENIGH 2016, 2018 y ENIGH 2020.
Medios de verificación	
Supuestos	
Observaciones	
Id_mir	25729

- 1 El presente documento despliega la información perteneciente a los indicadores estratégicos y gestión de aquellos programas presupuestarios que proveen de bienes y servicios que generan valor público a la ciudadanía jalisciense
- 2 Se muestra el número del Componente relacionado con el indicador.

GOBIERNO DEL ESTADO DE JALISCO
PRESUPUESTO DE EGRESOS PARA EL EJERCICIO FISCAL 2022
Ficha Técnica de Indicador

Sistema de Evaluación del Desempeño (SED)

Gobierno del Estado de Jalisco Secretaría de la Hacienda Pública

Datos del Programa

Prevención en el uso y abuso de sustancias adictivas

Eje: Desarrollo Social

Tema: Protección a la Salud

¿Quién gasta?

05	Unidad Presupuestal	149	Unidad Responsable	00158	Unidad Ejecutora del Gasto
	Secretaría de Salud Jalisco		Consejo Estatal Contra las Adicciones en Jalisco		Consejo Estatal Contra las Adicciones en Jalisco

¿Para qué se gasta?

Finalidad	Función	Subfunción
Desarrollo Social	Salud	Prestación de Servicios de Salud a la Comunidad

Presupuesto asignado al Programa Presupuestario

Monto

Objetivos

Nivel	Clave Componente	Resumen Narrativo
Fin		

Datos del Indicador

Denominación	Método de cálculo
Porcentaje de población en situación de pobreza	$(\text{Proporción de la población en situación de pobreza con respecto al total de la población (Realizado)} / \text{Proporción de la población en situación de pobreza con respecto al total de la población (Programado)}) * 100$

Descripción del Indicador
Muestra el porcentaje de personas que se encuentra en situación de pobreza cuando: presenta al menos una carencia social y no tiene un ingreso suficiente para satisfacer sus necesidades.

Tipo de Indicador	Estratégico	Dimensión del Indicador	Eficacia	Año de Medición del Resultado	2022
Cobertura	Estatal	Frecuencia de Medición	Anual		

Parámetros de semaforización		Meta Institucional	Meta Valor	Unidad de medida (meta valor)	Desagregado meta valor por género	
		100%	27	Porcentaje	Hombre	Mujer
0	0	Sentido del Indicador	Línea Base (meta valor)	Año (Línea base)	0.00	0.00
■	■	■	31	2021		

Variables del Indicador

Nombre de la Variable	Unidad de medida	Tipo de Acumulación
Proporción de la población en situación de pobreza con respecto al total de la población (realizado)	Porcentaje	Valor presente
Proporción de la población en situación de pobreza con respecto al total de la población (programado)	Porcentaje	Valor presente

Fuente de Información	CONEVAL. Estimaciones con base en el MCS-ENIGH 2008, 2010, 2012, 2014, el MEC del MCS-ENIGH 2016, 2018 y ENIGH 2020.
Medios de verificación	
Supuestos	
Observaciones	
Id_mir	25731

- 1 El presente documento despliega la información perteneciente a los indicadores estratégicos y gestión de aquellos programas presupuestarios que proveen de bienes y servicios que generan valor público a la ciudadanía jalisciense
- 2 Se muestra el número del Componente relacionado con el indicador.

GOBIERNO DEL ESTADO DE JALISCO PRESUPUESTO DE EGRESOS PARA EL EJERCICIO FISCAL 2022 Ficha Técnica de Indicador

Sistema de Evaluación del Desempeño (SED)

Gobierno del Estado de Jalisco Secretaría de la Hacienda Pública

Datos del Programa
Operación de los Centros de Atención Primaria en Adicciones (CAPA)

Eje: Desarrollo Social

Tema: Protección a la Salud

¿Quién gasta?

05	Unidad Presupuestal	149	Unidad Responsable	00158	Unidad Ejecutora del Gasto
Secretaría de Salud Jalisco		Consejo Estatal Contra las Adicciones en Jalisco		Consejo Estatal Contra las Adicciones en Jalisco	

¿Para qué se gasta?

Finalidad	Función	Subfunción
Desarrollo Social	Salud	Prestación de Servicios de Salud a la Comunidad

Presupuesto asignado al Programa Presupuestario

Monto

Objetivos

Nivel	Clave Componente	Resumen Narrativo
Propósito		

Datos del Indicador

Denominación	Método de cálculo
Cobertura de población con seguro público de salud	(Porcentaje de la población total residente del estado que cuenta con un seguro público de salud vigente (Realizado)/Porcentaje de la población total residente del estado que cuenta con un seguro público de salud vigente (Programado))*100

Descripción del Indicador
Expresa el porcentaje de la población total residente del estado que cuenta con un seguro público de salud vigente, ya sea por parte de las instituciones de seguridad social federal (IMSS, ISSSTE, SEDENA, SEMAR, PEMEX), o por parte del Sistema de Protección Social en Salud, conocido actualmente como Seguro Popular.

Tipo de Indicador	<input type="text" value="Estratégico"/>	Dimensión del Indicador	<input type="text" value="Eficacia"/>	Año de Medición del Resultado	<input type="text" value="2022"/>
Cobertura	<input type="text" value="Estatal"/>	Frecuencia de Medición	<input type="text" value="Anual"/>		

Parámetros de semaforización		Meta Institucional	Meta Valor	Unidad de medida (meta valor)	Desagregado meta valor por género	
		100%	90	Porcentaje	Hombre	Mujer
0	0	Sentido del Indicador	Línea Base (meta valor)	Año (Línea base)	0.00	0.00
■	■	<input type="text" value=""/>	100	2021		

VARIABLES DEL INDICADOR

Nombre de la Variable	Unidad de medida	Tipo de Acumulación
Porcentaje de la población total residente del estado que cuenta con un seguro público de salud vigente (realizado)	Porcentaje	Valor presente
Porcentaje de la población total residente del estado que cuenta con un seguro público de salud vigente (programado)	Porcentaje	Valor presente

Fuente de Información	Dirección de Información Estadística y Cobertura de Aseguramiento/ Dirección General de Planeación y Evaluación Sectorial / Secretaría de Salud, Gobierno de Jalisco, Datos preliminares a diciembre de 2020.
Medios de verificación	
Supuestos	
Observaciones	
Id_mir	<input type="text" value="25730"/>

- 1 El presente documento despliega la información perteneciente a los indicadores estratégicos y gestión de aquellos programas presupuestarios que proveen de bienes y servicios que generan valor público a la ciudadanía jalisciense
- 2 Se muestra el número del Componente relacionado con el indicador.

GOBIERNO DEL ESTADO DE JALISCO
PRESUPUESTO DE EGRESOS PARA EL EJERCICIO FISCAL 2022
Ficha Técnica de Indicador

Sistema de Evaluación del Desempeño (SED)

Gobierno del Estado de Jalisco		Secretaría de la Hacienda Pública	
Datos del Programa			
Prevención en el uso y abuso de sustancias adictivas			
Eje: Desarrollo Social		Tema: Protección a la Salud	
¿Quién gasta?			
05	Unidad Presupuestal	149	Unidad Responsable
00158	Unidad Ejecutora del Gasto		
Secretaría de Salud Jalisco		Consejo Estatal Contra las Adicciones en Jalisco	
¿Para qué se gasta?			
Finalidad		Subfunción	
Desarrollo Social		Prestación de Servicios de Salud a la Comunidad	
Presupuesto asignado al Programa Presupuestario			
Monto		\$55,827,122.00	
Objetivos			
Nivel	Clave Componente	Resumen Narrativo	
Propósito			
Datos del Indicador			
Denominación		Método de cálculo	
Cobertura de población con seguro público de salud		$\left(\frac{\text{Porcentaje de la población total residente del estado que cuenta con un seguro público de salud vigente (Realizado)}}{\text{Porcentaje de la población total residente del estado que cuenta con un seguro público de salud vigente (Programado)}} \right) * 100$	
Descripción del Indicador			
Expresa el porcentaje de la población total residente del estado que cuenta con un seguro público de salud vigente, ya sea por parte de las instituciones de seguridad social federal (IMSS, ISSSTE, SEDENA, SEMAR, PEMEX), o por parte del Sistema de Protección Social en Salud, conocido actualmente como Seguro Popular.			
Tipo de Indicador	Estratégico	Dimensión del Indicador	Eficacia
Cobertura	Estatal	Frecuencia de Medición	Anual
		Desagregado meta valor por género	
Parámetros de semaforización		Meta Institucional	Meta Valor
0	0	100%	90
■	■	Sentido del Indicador	Línea Base (meta valor)
■	■	■	100
		Unidad de medida (meta valor)	Año (Línea base)
		Porcentaje	2021
		Desagregado meta valor por género	
		Hombre	Mujer
		0.00	0.00
Variables del Indicador			
Nombre de la Variable		Unidad de medida	Tipo de Acumulación
Porcentaje de la población total residente del estado que cuenta con un seguro público de salud vigente (realizado)		Porcentaje	Valor presente
Porcentaje de la población total residente del estado que cuenta con un seguro público de salud vigente (programado)		Porcentaje	Valor presente
Fuente de Información	Dirección de Información Estadística y Cobertura de Aseguramiento/ Dirección General de Planeación y Evaluación Sectorial / Secretaría de Salud, Gobierno de Jalisco, Datos preliminares a diciembre de 2020.		
Medios de verificación			
Supuestos			
Observaciones			
Id_mir	25732		
1	El presente documento despliega la información perteneciente a los indicadores estratégicos y gestión de aquellos programas presupuestarios que proveen de bienes y servicios que generan valor público a la ciudadanía jalisciense		
2	Se muestra el número del Componente relacionado con el indicador.		

GOBIERNO DEL ESTADO DE JALISCO PRESUPUESTO DE EGRESOS PARA EL EJERCICIO FISCAL 2022 Ficha Técnica de Indicador

Sistema de Evaluación del Desempeño (SED)

Gobierno del Estado de Jalisco Secretaría de la Hacienda Pública

Datos del Programa
Operación de los Centros de Atención Primaria en Adicciones (CAPA)

Eje: Desarrollo Social

Tema: Protección a la Salud

¿Quién gasta?

05	Unidad Presupuestal	149	Unidad Responsable	00158	Unidad Ejecutora del Gasto
Secretaría de Salud Jalisco		Consejo Estatal Contra las Adicciones en Jalisco		Consejo Estatal Contra las Adicciones en Jalisco	

¿Para qué se gasta?

Finalidad	Función	Subfunción
Desarrollo Social	Salud	Prestación de Servicios de Salud a la Comunidad

Presupuesto asignado al Programa Presupuestario

Monto

Objetivos

Nivel	Clave Componente	Resumen Narrativo
Componente	A1	Centros de atención operando para la prevención de adicciones.

Datos del Indicador

Denominación	Método de cálculo
Total de servicios de atención a las adicciones ofrecidos a la población que requiere tratamiento especializado	$(\text{Personas que reciben consulta clínica (Realizado)} / \text{Personas que reciben consulta clínica (Programado)}) * 100$

Descripción del Indicador
Centros de Atención para la Prevención de Adicciones operando

Tipo de Indicador	Estratégico	Dimensión del Indicador	Eficacia	Año de Medición del Resultado	2022
Cobertura	Estatal	Frecuencia de Medición	Semestral		

Desagregado meta valor por género

Parámetros de semaforización						Meta Institucional	Meta Valor	Unidad de medida (meta valor)	Hombre	Mujer
0	59.99	60.00	79.99	80.00	130	100%	10,000	Persona	0.00	0.00
						Sentido del indicador	Línea Base (meta valor)	Año (Línea base)		
						Ascendente	13,000	2019		

VARIABLES DEL INDICADOR

Nombre de la Variable	Unidad de medida	Tipo de Acumulación
Personas que reciben consulta clínica (realizado)	Persona	Suma
Personas que reciben consulta clínica (programado)	Persona	Suma

Fuente de Información	Informe mensual y expediente clínico, resguardado en cada centro de atención primaria en adicciones
Medios de verificación	Informe mensual y expediente clínico
Supuestos	Los Usuarios acuden a sus citas y aceptan tratarse
Observaciones	
Id_mir	26292

- 1 El presente documento despliega la información perteneciente a los indicadores estratégicos y gestión de aquellos programas presupuestarios que proveen de bienes y servicios que generan valor público a la ciudadanía jalisciense
- 2 Se muestra el número del Componente relacionado con el indicador.

GOBIERNO DEL ESTADO DE JALISCO
PRESUPUESTO DE EGRESOS PARA EL EJERCICIO FISCAL 2022
Ficha Técnica de Indicador

Sistema de Evaluación del Desempeño (SED)

Gobierno del Estado de Jalisco Secretaría de la Hacienda Pública

Datos del Programa

Operación de los Centros de Atención Primaria en Adicciones (CAPA)

Eje: Desarrollo Social

Tema: Protección a la Salud

¿Quién gasta?

05	Unidad Presupuestal	149	Unidad Responsable	00158	Unidad Ejecutora del Gasto
	Secretaría de Salud Jalisco		Consejo Estatal Contra las Adicciones en Jalisco		Consejo Estatal Contra las Adicciones en Jalisco

¿Para qué se gasta?

Finalidad	Función	Subfunción
Desarrollo Social	Salud	Prestación de Servicios de Salud a la Comunidad

Presupuesto asignado al Programa Presupuestario

Monto

Objetivos

Nivel	Clave Componente	Resumen Narrativo
Componente	A2	Centros de atención primaria en adicciones acreditados en el sistema de SI-CALIDAD

Datos del Indicador

Denominación	Método de cálculo
Total de Centros de Atención Primaria en Adicciones supervisados en el sistema de SI-CALIDAD	$(\text{Centros de Atención Primaria en adicciones acreditados en el sistema SI-CALIDAD (Realizado)} / \text{Centros de Atención Primaria en adicciones acreditados en el sistema SI-CALIDAD (Programado)}) * 100$

Descripción del Indicador

Mide la cantidad de Centros de Atención Primaria en Adicciones que se supervisaron bajo los lineamientos del sistema de SI-CALIDAD

Tipo de Indicador	Gestión	Dimensión del Indicador	Calidad	Año de Medición del Resultado	2022
Cobertura	Estatal	Frecuencia de Medición	Semestral		

Desagregado meta valor por género

Parámetros de semaforización		Meta Institucional	Meta Valor	Unidad de medida (meta valor)	Hombre	Mujer
		100%	20	Supervisión	0.00	0.00
		Sentido del Indicador	Línea Base (meta valor)	Año (Línea base)		
<div style="display: flex; justify-content: space-around;"> <div style="text-align: center;">0</div> <div style="text-align: center;">59.99</div> <div style="text-align: center;">60.00</div> <div style="text-align: center;">79.99</div> <div style="text-align: center;">80.00</div> <div style="text-align: center;">130</div> </div>		Ascendente	16	2020		

Variables del Indicador

Nombre de la Variable	Unidad de medida	Tipo de Acumulación
Centros de Atención Primaria en adicciones acreditados en el sistema SI-CALIDAD (realizado)	Supervisión	Suma
Centros de Atención Primaria en adicciones acreditados en el sistema SI-CALIDAD (programado)	Supervisión	Suma

Fuente de Información

Medios de verificación

Supuestos

Observaciones

Id_mir

- 1 El presente documento despliega la información perteneciente a los indicadores estratégicos y gestión de aquellos programas presupuestarios que proveen de bienes y servicios que generan valor público a la ciudadanía jalisciense
- 2 Se muestra el número del Componente relacionado con el indicador.

GOBIERNO DEL ESTADO DE JALISCO PRESUPUESTO DE EGRESOS PARA EL EJERCICIO FISCAL 2022 Ficha Técnica de Indicador

Sistema de Evaluación del Desempeño (SED)

Gobierno del Estado de Jalisco Secretaría de la Hacienda Pública

Datos del Programa

Prevención en el uso y abuso de sustancias adictivas

Eje: Desarrollo Social

Tema: Protección a la Salud

¿Quién gasta?

05	Unidad Presupuestal	149	Unidad Responsable	00158	Unidad Ejecutora del Gasto
	Secretaría de Salud Jalisco		Consejo Estatal Contra las Adicciones en Jalisco		Consejo Estatal Contra las Adicciones en Jalisco

¿Para qué se gasta?

Finalidad	Función	Subfunción
Desarrollo Social	Salud	Prestación de Servicios de Salud a la Comunidad

Presupuesto asignado al Programa Presupuestario

Monto

Objetivos

Nivel	Clave Componente	Resumen Narrativo
Componente	05	Acuerdos de colaboración y convenios formalizados para la formación de Redes para la Prevención de Adicciones.

Datos del Indicador

Denominación	Método de cálculo
Total de gestiones Interinstitucionales formalizados	$(\text{Acuerdos formalizados (Realizado)} / \text{Acuerdos formalizados (Programado)}) * 100$

Descripción del Indicador
Vinculación, coordinación y colaboración con Instituciones Privadas y Públicas en el Estado para la formación de Redes para la Prevención de adicciones, que pretende sumar esfuerzos en la realización de acciones de prevención, capacitación y difusión.

Tipo de Indicador	Gestión	Dimensión del indicador	Eficacia	Año de Medición del Resultado	2022
Cobertura	Estatal	Frecuencia de Medición	Semestral		

Desagregado meta valor por género

Parámetros de semaforización						Meta Institucional	Meta Valor	Unidad de medida (meta valor)	Hombre	Mujer
0	59.99	60.00	79.99	80.00	130	100%	50	Acuerdo	0.00	0.00
						Sentido del Indicador	Línea Base (meta valor)	Año (Línea base)		
						Ascendente	5	2019		

Variables del Indicador

Nombre de la Variable	Unidad de medida	Tipo de Acumulación
Acuerdos formalizados (realizado)	Acuerdo	Suma
Acuerdos formalizados (programado)	Acuerdo	Suma

Fuente de Información	Minutas de los eventos, acuerdos y convenios firmados, resguardado por la coordinación interinstitucional de CECAJ
Medios de verificación	Minutas de los eventos, acuerdos y convenios firmados
Supuestos	Las autoridades cumplen los acuerdos, las Administraciones nuevas continúan con las políticas y planes.
Observaciones	
Id_mir	26472

- 1 El presente documento despliega la información perteneciente a los indicadores estratégicos y gestión de aquellos programas presupuestarios que proveen de bienes y servicios que generan valor público a la ciudadanía jalisciense
- 2 Se muestra el número del Componente relacionado con el indicador.

GOBIERNO DEL ESTADO DE JALISCO
PRESUPUESTO DE EGRESOS PARA EL EJERCICIO FISCAL 2022

Ficha Técnica de Indicador

Sistema de Evaluación del Desempeño (SED)

Gobierno del Estado de Jalisco		Secretaría de la Hacienda Pública	
Datos del Programa			
Prevención en el uso y abuso de sustancias adictivas			
Eje: Desarrollo Social		Tema: Protección a la Salud	
¿Quién gasta?			
05	Unidad Presupuestal	149	Unidad Responsable
Secretaría de Salud Jalisco		Consejo Estatal Contra las Adicciones en Jalisco	
00158	Unidad Ejecutora del Gasto	Consejo Estatal Contra las Adicciones en Jalisco	
¿Para qué se gasta?			
Finalidad		Función	
Desarrollo Social		Salud	
		Subfunción	
		Prestación de Servicios de Salud a la Comunidad	
Presupuesto asignado al Programa Presupuestario			
		Monto	
		\$55,827,122.00	
Objetivos			
Nivel	Clave Componente	Resumen Narrativo	
Componente	A2	Acciones de capacitación otorgada a personas sobre adicciones de forma presencial y virtual	
Datos del Indicador			
Denominación		Método de cálculo	
Total de eventos de capacitación sobre adicciones de forma presencial y/o virtual		$(\text{Eventos de capacitación (Realizado)} / \text{Eventos de capacitación (Programado)}) * 100$	
Descripción del Indicador			
Eventos de capacitación otorgadas a personas sobre adicciones de forma presencial y/o virtual			
Tipo de Indicador	Gestión	Dimensión del Indicador	Eficacia
Cobertura	Estatal	Frecuencia de Medición	Mensual
		Año de Medición del Resultado	2022
Desagregado meta valor por género			
		Meta Institucional	Meta Valor
		100%	1,875
		Unidad de medida (meta valor)	Evento
		Hombre	Mujer
		0.00	0.00
Parámetros de semaforización			
0	59.99	60.00	79.99
80.00	130		
		Sentido del Indicador	Línea Base (meta valor)
		Ascendente	5,000
		Año (Línea base)	
		2019	
Variables del Indicador			
Nombre de la Variable		Unidad de medida	Tipo de Acumulación
Eventos de capacitación (realizado)		Evento	Suma
Eventos de capacitación (programado)		Evento	Suma
Fuente de Información			
Tarjetas informativas, minutas y reportes con evidencia fotográfica, que se encuentran en la coordinación de capacitación de CECAJ			
Medios de verificación			
Tarjetas informativas, minutas y reportes con fotos y videos			
Supuestos			
Los organismos, escuelas y empresas conocen de los cursos y talleres que oferta el Consejo sobre el fenómeno			
Observaciones			
Id_mir		26477	

- 1 El presente documento despliega la información perteneciente a los indicadores estratégicos y gestión de aquellos programas presupuestarios que proveen de bienes y servicios que generan valor público a la ciudadanía jalisciense
- 2 Se muestra el número del Componente relacionado con el indicador.

GOBIERNO DEL ESTADO DE JALISCO PRESUPUESTO DE EGRESOS PARA EL EJERCICIO FISCAL 2022 Ficha Técnica de Indicador

Sistema de Evaluación del Desempeño (SED)

Gobierno del Estado de Jalisco Secretaría de la Hacienda Pública

Datos del Programa

Prevención en el uso y abuso de sustancias adictivas

Eje: Desarrollo Social

Tema: Protección a la Salud

¿Quién gasta?

05	Unidad Presupuestal	149	Unidad Responsable	00158	Unidad Ejecutora del Gasto
	Secretaría de Salud Jalisco		Consejo Estatal Contra las Adicciones en Jalisco		Consejo Estatal Contra las Adicciones en Jalisco

¿Para qué se gasta?

Finalidad	Función	Subfunción
Desarrollo Social	Salud	Prestación de Servicios de Salud a la Comunidad

Presupuesto asignado al Programa Presupuestario

Monto

Objetivos

Nivel	Clave Componente	Resumen Narrativo
Componente	A4	Programa de prevención de adicciones ejecutado para disminuir conductas de riesgo fomentando habilidades protectoras

Datos del Indicador

Denominación	Método de cálculo
Total de eventos para la Prevención de Adicciones	$(\text{Eventos (Realizado)} / \text{Eventos (Programado)}) * 100$

Descripción del Indicador
Este indicador mostrará el número de eventos para la promoción de la prevención de adicciones

Tipo de Indicador	Gestión	Dimensión del Indicador	Eficacia	Año de Medición del Resultado	2022
Cobertura	Estatal	Frecuencia de Medición	Mensual		

Desagregado meta valor por género

Parámetros de semaforización						Meta Institucional	Meta Valor	Unidad de medida (meta valor)	Hombre	Mujer
0	59.99	60.00	79.99	80.00	130	100%	4,125	Evento	0.00	0.00
Sentido del indicador						Línea Base (meta valor)	Año (Línea base)			
Ascendente						5,500	2019			

Variables del Indicador

Nombre de la Variable	Unidad de medida	Tipo de Acumulación
Eventos (realizado)	Evento	Suma
Eventos (programado)	Evento	Suma

Fuente de Información

Medios de verificación

Supuestos

Observaciones

Id_mir

- 1 El presente documento despliega la información perteneciente a los indicadores estratégicos y gestión de aquellos programas presupuestarios que proveen de bienes y servicios que generan valor público a la ciudadanía jalisciense
- 2 Se muestra el número del Componente relacionado con el indicador.

GOBIERNO DEL ESTADO DE JALISCO
PRESUPUESTO DE EGRESOS PARA EL EJERCICIO FISCAL 2022
Ficha Técnica de Indicador

Sistema de Evaluación del Desempeño (SED)

Gobierno del Estado de Jalisco		Secretaría de la Hacienda Pública	
Datos del Programa			
Prevención en el uso y abuso de sustancias adictivas			
Eje: Desarrollo Social		Tema: Protección a la Salud	
¿Quién gasta?			
05	Unidad Presupuestal	149	Unidad Responsable
Secretaría de Salud Jalisco		Consejo Estatal Contra las Adicciones en Jalisco	
00158	Unidad Ejecutora del Gasto	Consejo Estatal Contra las Adicciones en Jalisco	
¿Para qué se gasta?			
Finalidad		Función	
Desarrollo Social		Salud	
		Subfunción	
		Prestación de Servicios de Salud a la Comunidad	
Presupuesto asignado al Programa Presupuestario			
		Monto	
		\$55,827,122.00	
Objetivos			
Nivel	Clave Componente	Resumen Narrativo	
Componente	A1	Investigaciones desarrolladas en Materia de Adicciones	
Datos del Indicador			
Denominación		Método de cálculo	
Total de investigaciones sobre adicciones		$(\text{Investigaciones (Realizado)} / \text{Investigaciones (Programado)}) * 100$	
Descripción del Indicador			
Investigaciones desarrolladas			
Tipo de Indicador	Gestión	Dimensión del Indicador	Eficacia
Cobertura	Estatal	Frecuencia de Medición	Semestral
		Año de Medición del Resultado	2022
Desagregado meta valor por género			
		Meta Institucional	Meta Valor
		100%	2
		Unidad de medida (meta valor)	Investigación
		Hombre	Mujer
		0.00	0.00
Parámetros de semaforización			
0	59.99	60.00	79.99
80.00	130		
		Meta Institucional	Meta Valor
		100%	2
		Unidad de medida (meta valor)	Investigación
		Hombre	Mujer
		0.00	0.00
Variables del Indicador			
Nombre de la Variable		Unidad de medida	Tipo de Acumulación
Investigaciones (realizado)		Investigación	Suma
Investigaciones (programado)		Investigación	Suma
Fuente de Información			
Informe de resultados de cada investigación realizada, resguardada en el área del departamento de sísva de CECAJ			
Medios de verificación			
Informe de resultados de cada investigación realizada			
Supuestos			
Los municipios conocen la situación del fenómeno adictivo.			
Observaciones			
Id_mir	26482		

- 1 El presente documento despliega la información perteneciente a los indicadores estratégicos y gestión de aquellos programas presupuestarios que proveen de bienes y servicios que generan valor público a la ciudadanía jalisciense
- 2 Se muestra el número del Componente relacionado con el indicador.

GOBIERNO DEL ESTADO DE JALISCO PRESUPUESTO DE EGRESOS PARA EL EJERCICIO FISCAL 2022 Ficha Técnica de Indicador

Sistema de Evaluación del Desempeño (SED)

Gobierno del Estado de Jalisco Secretaría de la Hacienda Pública

Datos del Programa

Prevención de Riesgos y Lesiones

Eje: Desarrollo Social

Tema: Protección a la Salud

¿Quién gasta?

05	Unidad Presupuestal	150	Unidad Responsable
	Secretaría de Salud Jalisco		Consejo Estatal para la Prevención de Accidentes
		00159	Unidad Ejecutora del Gasto
			Consejo Estatal para la Prevención de Accidentes

¿Para qué se gasta?

Finalidad	Función	Subfunción
Desarrollo Social	Salud	Prestación de Servicios de Salud a la Comunidad

Presupuesto asignado al Programa Presupuestario

Monto

Objetivos

Nivel	Clave Componente	Resumen Narrativo
Fin		

Datos del Indicador

Denominación Porcentaje de la población vulnerable por carencias sociales	Método de cálculo ((Población vulnerable por carencias sociales con respecto al total de la población. (Realizado)/Población vulnerable por carencias sociales con respecto al total de la población. (Programado))*100
---	---

Descripción del Indicador
 Población que presenta una o más carencias sociales relacionadas con los siguientes indicadores: 1. Rezago educativo 2. Acceso a los servicios de salud. 3. Acceso a la seguridad social. 4. Calidad y espacios de la vivienda. 5. Servicios básicos en la vivienda. 6. Acceso a la alimentación, pero cuyo ingreso es superior a la línea de bienestar.

Tipo de Indicador	Estratégico	Dimensión del Indicador	Eficacia	Año de Medición del Resultado	2022
Cobertura	Estatal	Frecuencia de Medición	Anual		

Parámetros de semaforización 0 <input type="text"/> <input type="text"/> <input type="text"/> <input type="text"/> <input type="text"/> 0 	Meta Institucional	Meta Valor	Unidad de medida (meta valor)	Desagregado meta valor por género	
	100%	36	Porcentaje	Hombre	Mujer
	Sentido del Indicador	Línea Base (meta valor)	Año (Línea base)		
		28	2021		

Variables del Indicador

Nombre de la Variable	Unidad de medida	Tipo de Acumulación
Población vulnerable por carencias sociales con respecto al total de la población. (realizado)	Porcentaje	Valor presente
Población vulnerable por carencias sociales con respecto al total de la población. (programado)	Porcentaje	Valor presente

Fuente de Información

Medios de verificación

Supuestos

Observaciones

Id_mir

- 1 El presente documento despliega la información perteneciente a los indicadores estratégicos y gestión de aquellos programas presupuestarios que proveen de bienes y servicios que generan valor público a la ciudadanía jalisciense
- 2 Se muestra el número del Componente relacionado con el indicador.

GOBIERNO DEL ESTADO DE JALISCO
PRESUPUESTO DE EGRESOS PARA EL EJERCICIO FISCAL 2022
Ficha Técnica de Indicador

Sistema de Evaluación del Desempeño (SED)

Gobierno del Estado de Jalisco Secretaría de la Hacienda Pública

Datos del Programa

Atención prehospitalaria especializada

Eje: Desarrollo Social

Tema: Protección a la Salud

¿Quién gasta?

05	Unidad Presupuestal	150	Unidad Responsable	00159	Unidad Ejecutora del Gasto
	Secretaría de Salud Jalisco		Consejo Estatal para la Prevención de Accidentes		Consejo Estatal para la Prevención de Accidentes

¿Para qué se gasta?

Finalidad	Función	Subfunción
Desarrollo Social	Salud	Prestación de Servicios de Salud a la Persona

Presupuesto asignado al Programa Presupuestario

Monto

Objetivos

Nivel	Clave Componente	Resumen Narrativo
Fin		

Datos del Indicador

Denominación	Método de cálculo
Porcentaje de la población vulnerable por carencias sociales	$(\text{Población vulnerable por carencias sociales con respecto al total de la población. (Realizado)} / \text{Población vulnerable por carencias sociales con respecto al total de la población. (Programado)}) * 100$

Descripción del Indicador
Población que presenta una o más carencias sociales relacionadas con los siguientes indicadores: 1. Rezago educativo 2. Acceso a los servicios de salud. 3. Acceso a la seguridad social. 4. Calidad y espacios de la vivienda. 5. Servicios básicos en la vivienda. 6. Acceso a la alimentación, pero cuyo ingreso es superior a la línea de bienestar.

Tipo de Indicador	Estratégico	Dimensión del Indicador	Eficacia	Año de Medición del Resultado	2022
Cobertura	Estatal	Frecuencia de Medición	Anual		

Parámetros de semaforización	Meta Institucional	Meta Valor	Unidad de medida (meta valor)	Desagregado meta valor por género	
	100%	36	Porcentaje	Hombre	Mujer
0 <input type="text"/> <input type="text"/> <input type="text"/> <input type="text"/> <input type="text"/> <input type="text"/> 0	Sentido del Indicador	Línea Base (meta valor)	Año (Línea base)	0.00	0.00
■ ■ ■	<input type="text" value="28"/>	<input type="text" value="2021"/>			

Variables del Indicador

Nombre de la Variable	Unidad de medida	Tipo de Acumulación
Población vulnerable por carencias sociales con respecto al total de la población. (realizado)	Porcentaje	Valor presente
Población vulnerable por carencias sociales con respecto al total de la población. (programado)	Porcentaje	Valor presente

Fuente de Información

Medios de verificación

Supuestos

Observaciones

Id_mir

- 1 El presente documento despliega la información perteneciente a los indicadores estratégicos y gestión de aquellos programas presupuestarios que proveen de bienes y servicios que generan valor público a la ciudadanía jalisciense
- 2 Se muestra el número del Componente relacionado con el indicador.

GOBIERNO DEL ESTADO DE JALISCO PRESUPUESTO DE EGRESOS PARA EL EJERCICIO FISCAL 2022 Ficha Técnica de Indicador

Sistema de Evaluación del Desempeño (SED)

Gobierno del Estado de Jalisco Secretaría de la Hacienda Pública

Datos del Programa

Prevención de Riesgos y Lesiones

Eje: Desarrollo Social

Tema: Protección a la Salud

¿Quién gasta?

05	Unidad Presupuestal	150	Unidad Responsable	00159	Unidad Ejecutora del Gasto
	Secretaría de Salud Jalisco		Consejo Estatal para la Prevención de Accidentes		Consejo Estatal para la Prevención de Accidentes

¿Para qué se gasta?

Finalidad	Función	Subfunción
Desarrollo Social	Salud	Prestación de Servicios de Salud a la Comunidad

Presupuesto asignado al Programa Presupuestario

Monto

Objetivos

Nivel	Clave Componente	Resumen Narrativo
Propósito		

Datos del Indicador

Denominación Cobertura de población con seguro público de salud	Método de cálculo ((Porcentaje de la población total residente del estado que cuenta con un seguro público de salud vigente (Realizado))/Porcentaje de la población total residente del estado que cuenta con un seguro público de salud vigente (Programado))*100
---	--

Descripción del Indicador
 Expresa el porcentaje de la población total residente del estado que cuenta con un seguro público de salud vigente, ya sea por parte de las instituciones de seguridad social federal (IMSS, ISSSTE, SEDENA, SEMAR, PEMEX), o por parte del Sistema de Protección Social en Salud, conocido actualmente como Seguro Popular.

Tipo de Indicador	<input type="text" value="Estratégico"/>	Dimensión del Indicador	<input type="text" value="Eficacia"/>	Año de Medición del Resultado	<input type="text" value="2022"/>
Cobertura	<input type="text" value="Estatal"/>	Frecuencia de Medición	<input type="text" value="Anual"/>		

Parámetros de semaforización <div style="display: flex; justify-content: space-around; align-items: center;"> <div style="text-align: center;">0</div> <div style="text-align: center;">0</div> <div style="text-align: center;">0</div> <div style="text-align: center;">0</div> </div>		Meta Institucional	Meta Valor	Unidad de medida (meta valor)	Desagregado meta valor por género	
		100%	90	Porcentaje	Hombre	Mujer
		Sentido del Indicador	Línea Base (meta valor)	Año (Línea base)		
		<input type="text" value=""/>	100	2021		

Variables del Indicador

Nombre de la Variable	Unidad de medida	Tipo de Acumulación
Porcentaje de la población total residente del estado que cuenta con un seguro público de salud vigente (realizado)	Porcentaje	Valor presente
Porcentaje de la población total residente del estado que cuenta con un seguro público de salud vigente (programado)	Porcentaje	Valor presente

Fuente de Información Dirección de Información Estadística y Cobertura de Aseguramiento/ Dirección General de Planeación y Evaluación Sectorial / Secretaría de Salud, Gobierno de Jalisco, Datos preliminares a diciembre de 2020.

Medios de verificación

Supuestos

Observaciones

Id_mir

- 1 El presente documento despliega la información perteneciente a los indicadores estratégicos y gestión de aquellos programas presupuestarios que proveen de bienes y servicios que generan valor público a la ciudadanía jalisciense
- 2 Se muestra el número del Componente relacionado con el indicador.

GOBIERNO DEL ESTADO DE JALISCO
PRESUPUESTO DE EGRESOS PARA EL EJERCICIO FISCAL 2022
Ficha Técnica de Indicador

Sistema de Evaluación del Desempeño (SED)

Gobierno del Estado de Jalisco Secretaría de la Hacienda Pública

Datos del Programa

Atención prehospitalaria especializada

Eje: Desarrollo Social

Tema: Protección a la Salud

¿Quién gasta?

05	Unidad Presupuestal	150	Unidad Responsable	00159	Unidad Ejecutora del Gasto
	Secretaría de Salud Jalisco		Consejo Estatal para la Prevención de Accidentes		Consejo Estatal para la Prevención de Accidentes

¿Para qué se gasta?

Finalidad	Función	Subfunción
Desarrollo Social	Salud	Prestación de Servicios de Salud a la Persona

Presupuesto asignado al Programa Presupuestario

Monto

Objetivos

Nivel	Clave Componente	Resumen Narrativo
Propósito		

Datos del Indicador

Denominación	Método de cálculo
Cobertura de población con seguro público de salud	(Porcentaje de la población total residente del estado que cuenta con un seguro público de salud vigente (Realizado)/Porcentaje de la población total residente del estado que cuenta con un seguro público de salud vigente (Programado))*100

Descripción del Indicador
Expresa el porcentaje de la población total residente del estado que cuenta con un seguro público de salud vigente, ya sea por parte de las instituciones de seguridad social federal (IMSS, ISSSTE, SEDENA, SEMAR, PEMEX), o por parte del Sistema de Protección Social en Salud, conocido actualmente como Seguro Popular.

Tipo de Indicador	<input type="text" value="Estratégico"/>	Dimensión del Indicador	<input type="text" value="Eficacia"/>	Año de Medición del Resultado	<input type="text" value="2022"/>
Cobertura	<input type="text" value="Estatal"/>	Frecuencia de Medición	<input type="text" value="Anual"/>		

Parámetros de semaforización		Meta Institucional	Meta Valor	Unidad de medida (meta valor)	Desagregado meta valor por género	
		100%	90	Porcentaje	Hombre	Mujer
0	0	Sentido del Indicador	Línea Base (meta valor)	Año (Línea base)	0.00	0.00
■ ■ ■		<input type="text" value=""/>	100	2021		

Variables del Indicador

Nombre de la Variable	Unidad de medida	Tipo de Acumulación
Porcentaje de la población total residente del estado que cuenta con un seguro público de salud vigente (realizado)	Porcentaje	Valor presente
Porcentaje de la población total residente del estado que cuenta con un seguro público de salud vigente (programado)	Porcentaje	Valor presente

Fuente de Información	Dirección de Información Estadística y Cobertura de Aseguramiento/ Dirección General de Planeación y Evaluación Sectorial / Secretaría de Salud, Gobierno de Jalisco, Datos preliminares a diciembre de 2020.
Medios de verificación	
Supuestos	
Observaciones	
Id_mir	<input type="text" value="25736"/>

- 1 El presente documento despliega la información perteneciente a los indicadores estratégicos y gestión de aquellos programas presupuestarios que proveen de bienes y servicios que generan valor público a la ciudadanía jalisciense
- 2 Se muestra el número del Componente relacionado con el indicador.

GOBIERNO DEL ESTADO DE JALISCO
PRESUPUESTO DE EGRESOS PARA EL EJERCICIO FISCAL 2022
Ficha Técnica de Indicador

Sistema de Evaluación del Desempeño (SED)

Gobierno del Estado de Jalisco Secretaría de la Hacienda Pública

Datos del Programa

Atención prehospitalaria especializada

Eje: Desarrollo Social

Tema: Protección a la Salud

¿Quién gasta?

05	Unidad Presupuestal	150	Unidad Responsable	00159	Unidad Ejecutora del Gasto
	Secretaría de Salud Jalisco		Consejo Estatal para la Prevención de Accidentes		Consejo Estatal para la Prevención de Accidentes

¿Para qué se gasta?

Finalidad	Función	Subfunción
Desarrollo Social	Salud	Prestación de Servicios de Salud a la Persona

Presupuesto asignado al Programa Presupuestario

Monto

Objetivos

Nivel	Clave Componente	Resumen Narrativo
Componente	A2	Información en materia de atención médica de urgencias, difundida a los jaliscienses.

Datos del Indicador

Denominación	Método de cálculo
Total de capacitados e informados en atención médica de urgencias	(Capacitación e información a la población en atención médica de urgencias (Realizado) / Capacitación e información a la población en atención médica de urgencias (Programado))*100

Descripción del Indicador
Capacitación e información a mujeres y hombres Jaliscienses en atención médica de urgencias.

Tipo de Indicador	Estratégico	Dimensión del Indicador	Eficacia	Año de Medición del Resultado	2022
Cobertura	Estatal	Frecuencia de Medición	Trimestral		

Parámetros de semaforización		Desagregado meta valor por género				
		Meta Institucional	Meta Valor	Unidad de medida (meta valor)	Hombre	Mujer
0	59.99	100%	200	Capacitación	0.00	0.00
60.00	79.99	Sentido del Indicador	Línea Base (meta valor)	Año (Línea base)		
80.00	130	Ascendente	3	2020		

Variables del Indicador

Nombre de la Variable	Unidad de medida	Tipo de Acumulación
Capacitación e información a la población en atención médica de urgencias (realizado)	Capacitación	Suma
Capacitación e información a la población en atención médica de urgencias (programado)	Capacitación	Suma

Fuente de Información	Informes del sistema de Atención Médica de Urgencias de Jalisco (SAMU).
Medios de verificación	Informes del sistema de Atención Médica de Urgencias en Jalisco sobre la capacitación en materia de urgencias.
Supuestos	Existen los recursos financieros, materiales y humanos, para la realización de capacitación a la población del Estado de Jalisco.
Observaciones	
Id_mir	26289

- 1 El presente documento despliega la información perteneciente a los indicadores estratégicos y gestión de aquellos programas presupuestarios que proveen de bienes y servicios que generan valor público a la ciudadanía jalisciense
- 2 Se muestra el número del Componente relacionado con el indicador.

GOBIERNO DEL ESTADO DE JALISCO
PRESUPUESTO DE EGRESOS PARA EL EJERCICIO FISCAL 2022

Ficha Técnica de Indicador

Sistema de Evaluación del Desempeño (SED)

Gobierno del Estado de Jalisco		Secretaría de la Hacienda Pública	
Datos del Programa			
Prevención de Riesgos y Lesiones			
Eje: Desarrollo Social		Tema: Protección a la Salud	
¿Quién gasta?			
05	Unidad Presupuestal	150	Unidad Responsable
Secretaría de Salud Jalisco		Consejo Estatal para la Prevención de Accidentes	
00159	Unidad Ejecutora del Gasto	Consejo Estatal para la Prevención de Accidentes	
¿Para qué se gasta?			
Finalidad		Subfunción	
Desarrollo Social		Prestación de Servicios de Salud a la Comunidad	
Presupuesto asignado al Programa Presupuestario			
Monto		\$1,179,700.00	
Objetivos			
Nivel	Clave Componente	Resumen Narrativo	
Componente	03	Información en materia de prevención de accidentes, difundida a los jaliscienses.	
Datos del Indicador			
Denominación		Método de cálculo	
Total de Capacitaciones a la población en materia de prevención de accidentes		(Capacitación a la población en materia de prevención de accidentes (Realizado) / Capacitación a la población en materia de prevención de accidentes (Programado))*100	
Descripción del Indicador			
La capacitación a la población jalisciense contribuyendo a la adopción de conductas seguras, en el tema de prevención de accidentes incidiendo en la población de 10 a 70 años de la población en el Estado de Jalisco.			
Tipo de Indicador	Estratégico	Dimensión del Indicador	Eficacia
Cobertura	Estatal	Frecuencia de Medición	Trimestral
		Año de Medición del Resultado	2022
Desagregado meta valor por género			
Parámetros de semaforización		Meta Institucional	Meta Valor
0	59.99	100%	50,000
60.00	79.99	Unidad de medida (meta valor)	Unidad de medida (meta valor)
80.00	130	Capacitación	Capacitación
0	59.99	Sentido del Indicador	Desagregado meta valor por género
60.00	79.99	Ascendente	Hombre
80.00	130	Línea Base (meta valor)	Mujer
0	59.99	50,000	0.00
60.00	79.99	Año (Línea base)	0.00
80.00	130	2020	
Variables del Indicador			
Nombre de la Variable		Unidad de medida	Tipo de Acumulación
Capacitación a la población en materia de prevención de accidentes (realizado)		Capacitación	Suma
Capacitación a la población en materia de prevención de accidentes (programado)		Capacitación	Suma
Fuente de Información Informes, reportes CEPAJ			
Medios de verificación Informes y reportes estadísticos del Consejo Estatal para la Prevención de Accidentes en Jalisco.			
Supuestos Existen los recursos financieros, materiales y humanos para la realización de capacitaciones a la población del Estado de Jalisco en materia de prevención de accidentes.			
Observaciones			
Id_mir 26290			

- 1 El presente documento despliega la información perteneciente a los indicadores estratégicos y gestión de aquellos programas presupuestarios que proveen de bienes y servicios que generan valor público a la ciudadanía jalisciense
- 2 Se muestra el número del Componente relacionado con el indicador.

GOBIERNO DEL ESTADO DE JALISCO PRESUPUESTO DE EGRESOS PARA EL EJERCICIO FISCAL 2022 Ficha Técnica de Indicador

Sistema de Evaluación del Desempeño (SED)

Gobierno del Estado de Jalisco Secretaría de la Hacienda Pública

Datos del Programa

Prevención de Riesgos y Lesiones

Eje: Desarrollo Social

Tema: Protección a la Salud

¿Quién gasta?

05	Unidad Presupuestal	150	Unidad Responsable	00159	Unidad Ejecutora del Gasto
	Secretaría de Salud Jalisco		Consejo Estatal para la Prevención de Accidentes		Consejo Estatal para la Prevención de Accidentes

¿Para qué se gasta?

Finalidad	Función	Subfunción
Desarrollo Social	Salud	Prestación de Servicios de Salud a la Comunidad

Presupuesto asignado al Programa Presupuestario

Monto

Objetivos

Nivel	Clave Componente	Resumen Narrativo
Componente	02	Decisiones oportunas tomadas para el funcionamiento eficaz del observatorio de lesiones.

Datos del Indicador

Denominación	Método de cálculo
Porcentaje de Investigaciones del Observatorio de Lesiones	$(\text{Porcentaje de Investigaciones del Observatorio de Lesiones (Realizado)} / \text{Porcentaje de Investigaciones del Observatorio de Lesiones (Programado)}) * 100$

Descripción del Indicador
Generar medidas, diseños, estrategias y políticas públicas que permitan la prevención y el control de riesgo y lesiones fatales.

Tipo de Indicador	Estratégico	Dimensión del Indicador	Eficacia	Año de Medición del Resultado	2022
Cobertura	Estatal	Frecuencia de Medición	Trimestral		

Desagregado meta valor por género

Parámetros de semaforización		Meta Institucional	Meta Valor	Unidad de medida (meta valor)	Hombre	Mujer
0	59.99	100%	3	Porcentaje	0.00	0.00
60.00	79.99	Sentido del indicador	Línea Base (meta valor)	Año (Línea base)		
80.00	130	Ascendente	3	2019		

Variables del Indicador

Nombre de la Variable	Unidad de medida	Tipo de Acumulación
Porcentaje de Investigaciones del Observatorio de Lesiones (realizado)	Porcentaje	Suma
Porcentaje de Investigaciones del Observatorio de Lesiones (programado)	Porcentaje	Suma

Fuente de Información

Medios de verificación

Supuestos

Observaciones

Id_mir

- 1 El presente documento despliega la información perteneciente a los indicadores estratégicos y gestión de aquellos programas presupuestarios que proveen de bienes y servicios que generan valor público a la ciudadanía jalisciense
- 2 Se muestra el número del Componente relacionado con el indicador.

GOBIERNO DEL ESTADO DE JALISCO
PRESUPUESTO DE EGRESOS PARA EL EJERCICIO FISCAL 2022
Ficha Técnica de Indicador

Sistema de Evaluación del Desempeño (SED)

Gobierno del Estado de Jalisco		Secretaría de la Hacienda Pública	
Datos del Programa			
Atención prehospitalaria especializada			
Eje: Desarrollo Social		Tema: Protección a la Salud	
¿Quién gasta?			
05	Unidad Presupuestal	150	Unidad Responsable
Secretaría de Salud Jalisco		Consejo Estatal para la Prevención de Accidentes	
00159	Unidad Ejecutora del Gasto	Consejo Estatal para la Prevención de Accidentes	
¿Para qué se gasta?			
Finalidad	Función	Subfunción	
Desarrollo Social	Salud	Prestación de Servicios de Salud a la Persona	
Presupuesto asignado al Programa Presupuestario			
Monto		\$23,588,180.00	
Objetivos			
Nivel	Clave Componente	Resumen Narrativo	
Componente	A1	Atención médica de urgencias otorgada oportunamente.	
Datos del Indicador			
Denominación		Método de cálculo	
Total de atenciones prehospitalarias Traslados terrestres SAMU		$(\text{Atención prehospitalaria traslados terrestres SAMU (Realizado)} / \text{Atención prehospitalaria traslados terrestres SAMU (Programado)}) * 100$	
Descripción del Indicador			
Atención médica de urgencias oportunamente especializada a niñas, niños, mujeres y hombres del paciente con urgencia absoluta, en la atención prehospitalaria (traslado terrestre).			
Tipo de Indicador	Estratégico	Dimensión del Indicador	Eficacia
Cobertura	Estatal	Frecuencia de Medición	Trimestral
		Desagregado meta valor por género	
Parámetros de semaforización		Meta Institucional	Meta Valor
0	59.99	100%	100
60.00	79.99	Unidad de medida (meta valor)	Unidad de medida (meta valor)
80.00	130	Traslado	Traslado
130		Hombre	Mujer
0	59.99	0.00	0.00
60.00	79.99	Sentido del indicador	Línea Base (meta valor)
80.00	130	Ascendente	90
130		Año (Línea base)	2018
0	59.99		
60.00	79.99		
80.00	130		
130			
Variables del Indicador			
Nombre de la Variable		Unidad de medida	Tipo de Acumulación
Atención prehospitalaria traslados terrestres SAMU (realizado)		Traslado	Suma
Atención prehospitalaria traslados terrestres SAMU (programado)		Traslado	Suma
Fuente de Información		Informes del Sistema de Atención Médica de Urgencias de Jalisco (SAMU)	
Medios de verificación		Informes del Sistema de Atención Médica de Urgencias en Jalisco, sobre la atención prehospitalaria en traslados terrestres.	
Supuestos		Los habitantes del estado de Jalisco que requieran una atención médica prehospitalaria.	
Observaciones			
Id_mir	26306		


- 1 El presente documento despliega la información perteneciente a los indicadores estratégicos y gestión de aquellos programas presupuestarios que proveen de bienes y servicios que generan valor público a la ciudadanía jalisciense
- 2 Se muestra el número del Componente relacionado con el indicador.

EL ESTADO DE JALISCO

PERIÓDICO OFICIAL

500

GOBIERNO DEL ESTADO DE JALISCO PRESUPUESTO DE EGRESOS PARA EL EJERCICIO FISCAL 2022 Ficha Técnica de Indicador

Sistema de Evaluación del Desempeño (SED)						
Gobierno del Estado de Jalisco			Secretaría de la Hacienda Pública			
Datos del Programa						
Administración de los Recursos Humanos, Materiales y Financieros del COESIDA						
Eje: Desarrollo Social			Tema: Protección a la Salud			
¿Quién gasta?						
05	Unidad Presupuestal	151	Unidad Responsable	00160	Unidad Ejecutora del Gasto	
Secretaría de Salud Jalisco		Consejo Estatal para la Prevención del Síndrome de Inmunodeficiencia Adquirida (VIH)		Consejo Estatal para la Prevención del Síndrome de Inmunodeficiencia Adquirida (VIH)		
¿Para qué se gasta?						
Finalidad		Función		Subfunción		
Desarrollo Social		Salud		Rectoría del Sistema de Salud		
Presupuesto asignado al Programa Presupuestario						
Monto		\$1,110,100.00				
Objetivos						
Nivel	Clave Componente	Resumen Narrativo				
Fin						
Datos del Indicador						
Denominación			Método de cálculo			
Porcentaje de la población vulnerable por carencias sociales			$\frac{(\text{Población vulnerable por carencias sociales con respecto al total de la población. (Realizado)})}{(\text{Población vulnerable por carencias sociales con respecto al total de la población. (Programado)})} \times 100$			
Descripción del Indicador						
Población que presenta una o más carencias sociales relacionadas con los siguientes indicadores: 1. Rezago educativo 2. Acceso a los servicios de salud. 3. Acceso a la seguridad social. 4. Calidad y espacios de la vivienda. 5. Servicios básicos en la vivienda. 6. Acceso a la alimentación, pero cuyo ingreso es superior a la línea de bienestar.						
Tipo de Indicador	Estratégico	Dimensión del Indicador	Eficacia	Año de Medición del Resultado	2022	
Cobertura	Estatal	Frecuencia de Medición	Anual			
Desagregado meta valor por género						
Parámetros de semaforización		Meta Institucional	Meta Valor	Unidad de medida (meta valor)	Hombre	Mujer
0	0	100%	36	Porcentaje	0.00	0.00
		Sentido del Indicador	Línea Base (meta valor)	Año (Línea base)		
			28	2021		
VARIABLES DEL INDICADOR						
Nombre de la Variable				Unidad de medida	Tipo de Acumulación	
Población vulnerable por carencias sociales con respecto al total de la población. (realizado)				Porcentaje	Valor presente	
Población vulnerable por carencias sociales con respecto al total de la población. (programado)				Porcentaje	Valor presente	
Fuente de Información						
CONEVAL. Estimaciones con base en el MCS-ENIGH 2008, 2010, 2012, 2014, el MEC del MCS-ENIGH 2016, 2018 y ENIGH 2020.						
Medios de verificación						
Supuestos						
Observaciones						
Id_mir	25738					
1	El presente documento despliega la información perteneciente a los indicadores estratégicos y gestión de aquellos programas presupuestarios que proveen de bienes y servicios que generan valor público a la ciudadanía jalisciense					
2	Se muestra el número del Componente relacionado con el indicador.					

GOBIERNO DEL ESTADO DE JALISCO PRESUPUESTO DE EGRESOS PARA EL EJERCICIO FISCAL 2022 Ficha Técnica de Indicador

Sistema de Evaluación del Desempeño (SED)

Gobierno del Estado de Jalisco Secretaría de la Hacienda Pública

Datos del Programa
Prevención y control del Virus de la Inmunodeficiencia Humana

Eje: Desarrollo Social

Tema: Protección a la Salud

¿Quién gasta?

05 Unidad Presupuestal	151 Unidad Responsable	00160 Unidad Ejecutora del Gasto
Secretaría de Salud Jalisco	Consejo Estatal para la Prevención del Síndrome de Inmunodeficiencia Adquirida (VIH)	Consejo Estatal para la Prevención del Síndrome de Inmunodeficiencia Adquirida (VIH)

¿Para qué se gasta?

Finalidad	Función	Subfunción
Desarrollo Social	Salud	Prestación de Servicios de Salud a la Comunidad

Presupuesto asignado al Programa Presupuestario

Monto

Objetivos

Nivel	Clave Componente	Resumen Narrativo
Fin		

Datos del Indicador

Denominación	Método de cálculo
Porcentaje de la población vulnerable por carencias sociales	$(\text{Población vulnerable por carencias sociales con respecto al total de la población. (Realizado)} / \text{Población vulnerable por carencias sociales con respecto al total de la población. (Programado)}) * 100$

Descripción del Indicador
Población que presenta una o más carencias sociales relacionadas con los siguientes indicadores: 1. Rezago educativo 2. Acceso a los servicios de salud. 3. Acceso a la seguridad social. 4. Calidad y espacios de la vivienda. 5. Servicios básicos en la vivienda. 6. Acceso a la alimentación, pero cuyo ingreso es superior a la línea de bienestar.

Tipo de Indicador	<input type="text" value="Estratégico"/>	Dimensión del Indicador	<input type="text" value="Eficacia"/>	Año de Medición del Resultado	<input type="text" value="2022"/>
Cobertura	<input type="text" value="Estatal"/>	Frecuencia de Medición	<input type="text" value="Anual"/>		

Parámetros de semaforización						Desagregado meta valor por género				
0						Meta Institucional	Meta Valor	Unidad de medida (meta valor)	Hombre	Mujer
0	<input type="text"/>	<input type="text"/>	<input type="text"/>	<input type="text"/>	<input type="text"/>	100%	36	Porcentaje	0.00	0.00
						Sentido del Indicador	Línea Base (meta valor)	Año (Línea base)		
						<input type="text"/>	28	2021		

VARIABLES DEL INDICADOR

Nombre de la Variable	Unidad de medida	Tipo de Acumulación
Población vulnerable por carencias sociales con respecto al total de la población. (realizado)	Porcentaje	Valor presente
Población vulnerable por carencias sociales con respecto al total de la población. (programado)	Porcentaje	Valor presente

Fuente de Información	CONEVAL. Estimaciones con base en el MCS-ENIGH 2008, 2010, 2012, 2014, el MEC del MCS-ENIGH 2016, 2018 y ENIGH 2020.
Medios de verificación	<input type="text"/>
Supuestos	<input type="text"/>
Observaciones	<input type="text"/>
Id_mir	<input type="text" value="30579"/>

- 1 El presente documento despliega la información perteneciente a los indicadores estratégicos y gestión de aquellos programas presupuestarios que proveen de bienes y servicios que generan valor público a la ciudadanía jalisciense
- 2 Se muestra el número del Componente relacionado con el indicador.

EL ESTADO DE JALISCO

PERIÓDICO OFICIAL

502

GOBIERNO DEL ESTADO DE JALISCO PRESUPUESTO DE EGRESOS PARA EL EJERCICIO FISCAL 2022 Ficha Técnica de Indicador

Sistema de Evaluación del Desempeño (SED)						
Gobierno del Estado de Jalisco			Secretaría de la Hacienda Pública			
Datos del Programa						
Prevención y control del Virus de la Inmunodeficiencia Humana						
Eje: Desarrollo Social			Tema: Protección a la Salud			
¿Quién gasta?						
05	Unidad Presupuestal	151	Unidad Responsable	00160	Unidad Ejecutora del Gasto	
Secretaría de Salud Jalisco		Consejo Estatal para la Prevención del Síndrome de Inmunodeficiencia Adquirida (VIH)		Consejo Estatal para la Prevención del Síndrome de Inmunodeficiencia Adquirida (VIH)		
¿Para qué se gasta?						
Finalidad		Función		Subfunción		
Desarrollo Social		Salud		Prestación de Servicios de Salud a la Comunidad		
Presupuesto asignado al Programa Presupuestario						
Monto						
\$21,363,449.00						
Objetivos						
Nivel		Clave Componente		Resumen Narrativo		
Propósito						
Datos del Indicador						
Denominación			Método de cálculo			
Cobertura de población con seguro público de salud			(Porcentaje de la población total residente del estado que cuenta con un seguro público de salud vigente (Realizado)/Porcentaje de la población total residente del estado que cuenta con un seguro público de salud vigente (Programado))*100			
Descripción del Indicador						
Expresa el porcentaje de la población total residente del estado que cuenta con un seguro público de salud vigente, ya sea por parte de las instituciones de seguridad social federal (IMSS, ISSSTE, SEDENA, SEMAR, PEMEX), o por parte del Sistema de Protección Social en Salud, conocido actualmente como Seguro Popular.						
Tipo de Indicador		Dimensión del Indicador		Año de Medición del Resultado		
Estratégico		Eficacia		2022		
Cobertura		Frecuencia de Medición				
Estatad		Anual				
Desagregado meta valor por género						
Parámetros de semaforización		Meta Institucional	Meta Valor	Unidad de medida (meta valor)	Hombre	Mujer
0		100%	90	Porcentaje	0.00	0.00
Sentido del Indicador		Línea Base (meta valor)		Año (Línea base)		
		100		2021		
Variables del Indicador						
Nombre de la Variable			Unidad de medida		Tipo de Acumulación	
Porcentaje de la población total residente del estado que cuenta con un seguro público de salud vigente (realizado)			Porcentaje		Valor presente	
Porcentaje de la población total residente del estado que cuenta con un seguro público de salud vigente (programado)			Porcentaje		Valor presente	
Fuente de Información						
Dirección de Información Estadística y Cobertura de Aseguramiento/ Dirección General de Planeación y Evaluación Sectorial / Secretaría de Salud, Gobierno de Jalisco, Datos preliminares a diciembre de 2020.						
Medios de verificación						
Supuestos						
Observaciones						
Id_mir		25737				
1 El presente documento despliega la información perteneciente a los indicadores estratégicos y gestión de aquellos programas presupuestarios que proveen de bienes y servicios que generan valor público a la ciudadanía jalisciense						
2 Se muestra el número del Componente relacionado con el indicador.						

GOBIERNO DEL ESTADO DE JALISCO PRESUPUESTO DE EGRESOS PARA EL EJERCICIO FISCAL 2022 Ficha Técnica de Indicador

Sistema de Evaluación del Desempeño (SED)

Gobierno del Estado de Jalisco Secretaría de la Hacienda Pública

Datos del Programa

Administración de los Recursos Humanos, Materiales y Financieros del COESIDA

Eje: Desarrollo Social

Tema: Protección a la Salud

¿Quién gasta?

05 Unidad Presupuestal	151 Unidad Responsable	00160 Unidad Ejecutora del Gasto
Secretaría de Salud Jalisco	Consejo Estatal para la Prevención del Síndrome de Inmunodeficiencia Adquirida (VIH)	Consejo Estatal para la Prevención del Síndrome de Inmunodeficiencia Adquirida (VIH)

¿Para qué se gasta?

Finalidad	Función	Subfunción
Desarrollo Social	Salud	Rectoría del Sistema de Salud

Presupuesto asignado al Programa Presupuestario

Monto

Objetivos

Nivel	Clave Componente	Resumen Narrativo
Propósito		

Datos del Indicador

Denominación	Método de cálculo
Cobertura de población con seguro público de salud	(Porcentaje de la población total residente del estado que cuenta con un seguro público de salud vigente (Realizado)/Porcentaje de la población total residente del estado que cuenta con un seguro público de salud vigente (Programado))*100

Descripción del Indicador
Expresa el porcentaje de la población total residente del estado que cuenta con un seguro público de salud vigente, ya sea por parte de las instituciones de seguridad social federal (IMSS, ISSSTE, SEDENA, SEMAR, PEMEX), o por parte del Sistema de Protección Social en Salud, conocido actualmente como Seguro Popular.

Tipo de Indicador	<input type="text" value="Estratégico"/>	Dimensión del Indicador	<input type="text" value="Eficacia"/>	Año de Medición del Resultado	<input type="text" value="2022"/>
Cobertura	<input type="text" value="Estatal"/>	Frecuencia de Medición	<input type="text" value="Anual"/>		

						Desagregado meta valor por género				
Parámetros de semaforización						Meta Institucional	Meta Valor	Unidad de medida (meta valor)	Hombre	Mujer
0	<input type="text"/>	<input type="text"/>	<input type="text"/>	<input type="text"/>	<input type="text" value="0"/>	100%	90	Porcentaje	0.00	0.00
						Sentido del Indicador	Línea Base (meta valor)	Año (Línea base)		
						<input type="text"/>	100	<input type="text" value="2021"/>		

Variables del Indicador

Nombre de la Variable	Unidad de medida	Tipo de Acumulación
Porcentaje de la población total residente del estado que cuenta con un seguro público de salud vigente (realizado)	Porcentaje	Valor presente
Porcentaje de la población total residente del estado que cuenta con un seguro público de salud vigente (programado)	Porcentaje	Valor presente

Fuente de Información Dirección de Información Estadística y Cobertura de Aseguramiento/ Dirección General de Planeación y Evaluación Sectorial / Secretaría de Salud, Gobierno de Jalisco, Datos preliminares a diciembre de 2020.

Medios de verificación

Supuestos

Observaciones

Id_mir

- 1 El presente documento despliega la información perteneciente a los indicadores estratégicos y gestión de aquellos programas presupuestarios que proveen de bienes y servicios que generan valor público a la ciudadanía jalisciense
- 2 Se muestra el número del Componente relacionado con el indicador.

GOBIERNO DEL ESTADO DE JALISCO PRESUPUESTO DE EGRESOS PARA EL EJERCICIO FISCAL 2022 Ficha Técnica de Indicador

Sistema de Evaluación del Desempeño (SED)

Gobierno del Estado de Jalisco Secretaría de la Hacienda Pública

Datos del Programa

Prevención y control del Virus de la Inmunodeficiencia Humana

Eje: Desarrollo Social

Tema: Protección a la Salud

¿Quién gasta?

05 Unidad Presupuestal	151 Unidad Responsable	00160 Unidad Ejecutora del Gasto
Secretaría de Salud Jalisco	Consejo Estatal para la Prevención del Síndrome de Inmunodeficiencia Adquirida (VIH)	Consejo Estatal para la Prevención del Síndrome de Inmunodeficiencia Adquirida (VIH)

¿Para qué se gasta?

Finalidad	Función	Subfunción
Desarrollo Social	Salud	Prestación de Servicios de Salud a la Comunidad

Presupuesto asignado al Programa Presupuestario

Monto \$21,363,449.00

Objetivos

Nivel	Clave Componente	Resumen Narrativo
Componente	I1	Diagnósticos oportunos de la infección y transmisión en VIH e ITS realizados en poblaciones en mayor riesgo.

Datos del Indicador

Denominación	Método de cálculo
Porcentaje de Pacientes en Control Viroológico	$(\text{Porcentaje de pacientes en control virológico (Realizado)} / \text{Porcentaje de pacientes en control virológico (Programado)}) * 100$

Descripción del Indicador
Pacientes en tratamiento ARV con control virológico atendidos en los SAI'S y CAPASITS Vallarta

Tipo de Indicador	Estratégico	Dimensión del Indicador	Eficacia	Año de Medición del Resultado	2022
Cobertura	Estatal	Frecuencia de Medición	Semestral		

Desagregado meta valor por género

Parámetros de semaforización	Meta Institucional	Meta Valor	Unidad de medida (meta valor)	Desagregado meta valor por género	
				Hombre	Mujer
<div style="display: flex; justify-content: space-between; width: 100%;"> 0 59.99 60.00 79.99 80.00 130 </div> <div style="display: flex; justify-content: space-around; width: 100%; margin-top: 5px;"> <div style="width: 15%; height: 15px; background-color: red;"></div> <div style="width: 15%; height: 15px; background-color: yellow;"></div> <div style="width: 15%; height: 15px; background-color: green;"></div> </div>	100%	80	Porcentaje	0.00	0.00
	Sentido del Indicador	Línea Base (meta valor)	Año (Línea base)		
	Ascendente	80	2020		

Variables del Indicador

Nombre de la Variable	Unidad de medida	Tipo de Acumulación
Porcentaje de pacientes en control virológico (realizado)	Porcentaje	Suma
Porcentaje de pacientes en control virológico (programado)	Porcentaje	Suma

Fuente de Información CENSIDA con base en el SALVAR

Medios de verificación CENSIDA con base en el SALVAR

Supuestos Mujeres y hombres diagnosticados con VIH-sida e ITS acude a consulta especializada para recibir medicamentos ARV y atención medica de enfermedades oportunistas

Observaciones

Id_mir 26298

- 1 El presente documento despliega la información perteneciente a los indicadores estratégicos y gestión de aquellos programas presupuestarios que proveen de bienes y servicios que generan valor público a la ciudadanía jalisciense
- 2 Se muestra el número del Componente relacionado con el indicador.

GOBIERNO DEL ESTADO DE JALISCO
PRESUPUESTO DE EGRESOS PARA EL EJERCICIO FISCAL 2022
Ficha Técnica de Indicador

Sistema de Evaluación del Desempeño (SED)

Gobierno del Estado de Jalisco		Secretaría de la Hacienda Pública	
Datos del Programa			
Prevención y control del Virus de la Inmunodeficiencia Humana			
Eje: Desarrollo Social		Tema: Protección a la Salud	
¿Quién gasta?			
05	Unidad Presupuestal	151	Unidad Responsable
Secretaría de Salud Jalisco		Consejo Estatal para la Prevención del Síndrome de Inmunodeficiencia Adquirida (VIH)	
00160	Unidad Ejecutora del Gasto		
		Consejo Estatal para la Prevención del Síndrome de Inmunodeficiencia Adquirida (VIH)	
¿Para qué se gasta?			
Finalidad	Función	Subfunción	
Desarrollo Social	Salud	Prestación de Servicios de Salud a la Comunidad	
Presupuesto asignado al Programa Presupuestario			
Monto		\$21,363,449.00	
Objetivos			
Nivel	Clave Componente	Resumen Narrativo	
Componente	A2	Acciones de prevención realizadas del VIH y las ITS y promoción de la salud responsable.	
Datos del Indicador			
Denominación		Método de cálculo	
Total de pruebas de VIH realizadas en población PEMAR (Población en Mayor Riesgo)		$(\text{Pruebas (Realizado)} / \text{Pruebas (Programado)}) * 100$	
Descripción del Indicador			
Pruebas de VIH realizadas en las Poblaciones de Mayor Riesgo (PEMAR)			
Tipo de Indicador	Gestión	Dimensión del Indicador	Eficacia
Cobertura	Estatal	Frecuencia de Medición	Trimestral
		Año de Medición del Resultado	2022
Desagregado meta valor por género			
		Meta Institucional	Meta Valor
		100%	20,000
		Unidad de medida (meta valor)	Hombre
		Prueba	0.00
		Mujer	0.00
Parámetros de semaforización			
0	59.99	60.00	79.99
80.00	130		
		Sentido del Indicador	Línea Base (meta valor)
		Ascendente	20,000
		Año (Línea base)	
		2020	
VARIABLES DEL INDICADOR			
Nombre de la Variable		Unidad de medida	Tipo de Acumulación
Pruebas (realizado)		Prueba	Suma
Pruebas (programado)		Prueba	Suma
Fuente de Información			
Cédulas de monitoreo de pruebas de VIH			
Medios de verificación			
Registro propio COESIDA (inventario de cédulas)			
Supuestos			
Mujeres y hombres que demandan atención en los servicios de salud y acuden a realizarse una detección oportuna de VIH-sida e ITS			
Observaciones			
Id_mir	26301		

- 1 El presente documento despliega la información perteneciente a los indicadores estratégicos y gestión de aquellos programas presupuestarios que proveen de bienes y servicios que generan valor público a la ciudadanía jalisciense
- 2 Se muestra el número del Componente relacionado con el indicador.

GOBIERNO DEL ESTADO DE JALISCO PRESUPUESTO DE EGRESOS PARA EL EJERCICIO FISCAL 2022 Ficha Técnica de Indicador

Sistema de Evaluación del Desempeño (SED)

Gobierno del Estado de Jalisco		Secretaría de la Hacienda Pública	
Datos del Programa			
Administración de los Recursos Humanos, Materiales y Financieros del COESIDA			
Eje: Desarrollo Social		Tema: Protección a la Salud	
¿Quién gasta?			
05	Unidad Presupuestal	151	Unidad Responsable
Secretaría de Salud Jalisco		Consejo Estatal para la Prevención del Síndrome de Inmunodeficiencia Adquirida (VIH)	
00160	Unidad Ejecutora del Gasto		
		Consejo Estatal para la Prevención del Síndrome de Inmunodeficiencia Adquirida (VIH)	
¿Para qué se gasta?			
Finalidad	Función	Subfunción	
Desarrollo Social	Salud	Rectoría del Sistema de Salud	
Presupuesto asignado al Programa Presupuestario			
Monto		\$1,110,100.00	
Objetivos			
Nivel	Clave Componente	Resumen Narrativo	
Componente	01	Recursos solicitados suministrados de manera eficiente, rápida y oportuna.	
Datos del Indicador			
Denominación		Método de cálculo	
Total de conciliaciones del ejercicio presupuestal		$(\text{Recursos administrativos (Realizado)} / \text{Recursos administrativos (Programado)}) * 100$	
Descripción del Indicador			
Número conciliaciones elaboradas y ejecutadas del ejercicio presupuestal			
Tipo de Indicador	Gestión	Dimensión del Indicador	Eficiencia
Cobertura	Estatal	Frecuencia de Medición	Mensual
		Año de Medición del Resultado	2022
Desagregado meta valor por género			
		Meta Institucional	Meta Valor
		100%	100
		Unidad de medida (meta valor)	Hombre
		Recurso	0.00
		Mujer	0.00
Parámetros de semaforización			
0	59.99	60.00	79.99
80.00	130		
		Meta Institucional	Meta Valor
		100%	100
		Sentido del Indicador	Línea Base (meta valor)
		Ascendente	90
		Año (Línea base)	
		2020	
VARIABLES DEL INDICADOR			
Nombre de la Variable		Unidad de medida	Tipo de Acumulación
Recursos administrativos (realizado)		Recurso	Suma
Recursos administrativos (programado)		Recurso	Suma
Fuente de Información			
Reportes del SIF (Sistema Integral de Información Financiera)			
Medios de verificación			
SIF (Sistema Integral de Información Financiera)			
Supuestos			
Conciliaciones integradas con eficacia y eficiencia			
Observaciones			
Id_mir	26302		

- 1 El presente documento despliega la información perteneciente a los indicadores estratégicos y gestión de aquellos programas presupuestarios que proveen de bienes y servicios que generan valor público a la ciudadanía jalisciense
- 2 Se muestra el número del Componente relacionado con el indicador.

GOBIERNO DEL ESTADO DE JALISCO
PRESUPUESTO DE EGRESOS PARA EL EJERCICIO FISCAL 2022
Ficha Técnica de Indicador

Sistema de Evaluación del Desempeño (SED)

Gobierno del Estado de Jalisco Secretaría de la Hacienda Pública

Datos del Programa

Fortalecimiento a la promoción y atención de la salud con enfoque comunitario

Eje: Desarrollo Social

Tema: Protección a la Salud

¿Quién gasta?

05 Unidad Presupuestal	016 Unidad Responsable	00161 Unidad Ejecutora del Gasto
Secretaría de Salud Jalisco	O.P.D. Servicios de Salud Jalisco	O.P.D. Servicios de Salud Jalisco

¿Para qué se gasta?

Finalidad	Función	Subfunción
Desarrollo Social	Salud	Prestación de Servicios de Salud a la Comunidad

Presupuesto asignado al Programa Presupuestario

Monto

Objetivos

Nivel	Clave Componente	Resumen Narrativo
Fin		

Datos del Indicador

Denominación	Método de cálculo
Porcentaje de la población vulnerable por carencias sociales	$\frac{(\text{Población vulnerable por carencias sociales con respecto al total de la población. (Realizado)} / \text{Población vulnerable por carencias sociales con respecto al total de la población. (Programado)}) * 100}{100}$

Descripción del Indicador
Población que presenta una o más carencias sociales relacionadas con los siguientes indicadores: 1. Rezago educativo 2. Acceso a los servicios de salud. 3. Acceso a la seguridad social. 4. Calidad y espacios de la vivienda. 5. Servicios básicos en la vivienda. 6. Acceso a la alimentación, pero cuyo ingreso es superior a la línea de bienestar.

Tipo de Indicador	<input type="text" value="Estratégico"/>	Dimensión del Indicador	<input type="text" value="Eficacia"/>	Año de Medición del Resultado	<input type="text" value="2022"/>
Cobertura	<input type="text" value="Estatal"/>	Frecuencia de Medición	<input type="text" value="Anual"/>		

Parámetros de semaforización		Desagregado meta valor por género				
		Meta Institucional	Meta Valor	Unidad de medida (meta valor)	Hombre	Mujer
0	0	100%	36	Porcentaje	0.00	0.00
■ ■ ■ ■ ■ ■	0	Sentido del Indicador	Línea Base (meta valor)	Año (Línea base)		
		<input type="text" value=""/>	<input type="text" value="28"/>	<input type="text" value="2021"/>		

Variables del Indicador

Nombre de la Variable	Unidad de medida	Tipo de Acumulación
Población vulnerable por carencias sociales con respecto al total de la población. (realizado)	Porcentaje	Valor presente
Población vulnerable por carencias sociales con respecto al total de la población. (programado)	Porcentaje	Valor presente
Fuente de Información	CONEVAL. Estimaciones con base en el MCS-ENIGH 2008, 2010, 2012, 2014, el MEC del MCS-ENIGH 2016, 2018 y ENIGH 2020.	
Medios de verificación		
Supuestos		
Observaciones		
Id_mir	<input type="text" value="25827"/>	

- 1 El presente documento despliega la información perteneciente a los indicadores estratégicos y gestión de aquellos programas presupuestarios que proveen de bienes y servicios que generan valor público a la ciudadanía jalisciense
- 2 Se muestra el número del Componente relacionado con el indicador.

GOBIERNO DEL ESTADO DE JALISCO PRESUPUESTO DE EGRESOS PARA EL EJERCICIO FISCAL 2022 Ficha Técnica de Indicador

Sistema de Evaluación del Desempeño (SED)

Gobierno del Estado de Jalisco Secretaría de la Hacienda Pública

Datos del Programa

Acceso efectivo a los servicios de salud

Eje: Desarrollo Social

Tema: Protección a la Salud

¿Quién gasta?

05 Unidad Presupuestal	016 Unidad Responsable	00161 Unidad Ejecutora del Gasto
Secretaría de Salud Jalisco	O.P.D. Servicios de Salud Jalisco	O.P.D. Servicios de Salud Jalisco

¿Para qué se gasta?

Finalidad	Función	Subfunción
Desarrollo Social	Salud	Prestación de Servicios de Salud a la Persona

Presupuesto asignado al Programa Presupuestario

Monto

Objetivos

Nivel	Clave Componente	Resumen Narrativo
Fin		

Datos del Indicador

Denominación	Método de cálculo
Porcentaje de la población vulnerable por carencias sociales	$(\text{Población vulnerable por carencias sociales con respecto al total de la población. (Realizado)} / \text{Población vulnerable por carencias sociales con respecto al total de la población. (Programado)}) * 100$

Descripción del Indicador
Población que presenta una o más carencias sociales relacionadas con los siguientes indicadores: 1. Rezago educativo 2. Acceso a los servicios de salud. 3. Acceso a la seguridad social. 4. Calidad y espacios de la vivienda. 5. Servicios básicos en la vivienda. 6. Acceso a la alimentación, pero cuyo ingreso es superior a la línea de bienestar.

Tipo de Indicador	<input type="text" value="Estratégico"/>	Dimensión del Indicador	<input type="text" value="Eficacia"/>	Año de Medición del Resultado	<input type="text" value="2022"/>
Cobertura	<input type="text" value="Estatal"/>	Frecuencia de Medición	<input type="text" value="Anual"/>		

Parámetros de semaforización		Meta Institucional	Meta Valor	Unidad de medida (meta valor)	Desagregado meta valor por género	
					Hombre	Mujer
<input type="text" value="0"/>	<input type="text" value=""/>	<input type="text" value="100%"/>	<input type="text" value="36"/>	<input type="text" value="Porcentaje"/>	<input type="text" value="0.00"/>	<input type="text" value="0.00"/>
■ ■ ■ ■ ■ ■		Sentido del Indicador	Línea Base (meta valor)	Año (Línea base)		
		<input type="text" value=""/>	<input type="text" value="28"/>	<input type="text" value="2021"/>		

Variables del Indicador

Nombre de la Variable	Unidad de medida	Tipo de Acumulación
Población vulnerable por carencias sociales con respecto al total de la población. (realizado)	Porcentaje	Valor presente
Población vulnerable por carencias sociales con respecto al total de la población. (programado)	Porcentaje	Valor presente
Fuente de Información	<input type="text" value="CONEVAL. Estimaciones con base en el MCS-ENIGH 2008, 2010, 2012, 2014, el MEC del MCS-ENIGH 2016, 2018 y ENIGH 2020."/>	
Medios de verificación	<input type="text"/>	
Supuestos	<input type="text"/>	
Observaciones	<input type="text"/>	
Id_mir	<input type="text" value="25829"/>	

- 1 El presente documento despliega la información perteneciente a los indicadores estratégicos y gestión de aquellos programas presupuestarios que proveen de bienes y servicios que generan valor público a la ciudadanía jalisciense
- 2 Se muestra el número del Componente relacionado con el indicador.

GOBIERNO DEL ESTADO DE JALISCO
PRESUPUESTO DE EGRESOS PARA EL EJERCICIO FISCAL 2022
Ficha Técnica de Indicador

Sistema de Evaluación del Desempeño (SED)

Gobierno del Estado de Jalisco Secretaría de la Hacienda Pública

Datos del Programa

Generación de recursos para la salud

Eje: Desarrollo Social

Tema: Protección a la Salud

¿Quién gasta?

05 Unidad Presupuestal	016 Unidad Responsable	00161 Unidad Ejecutora del Gasto
Secretaría de Salud Jalisco	O.P.D. Servicios de Salud Jalisco	O.P.D. Servicios de Salud Jalisco

¿Para qué se gasta?

Finalidad	Función	Subfunción
Desarrollo Social	Salud	Generación de Recursos para la Salud

Presupuesto asignado al Programa Presupuestario

Monto

Objetivos

Nivel	Clave Componente	Resumen Narrativo
Fin		

Datos del Indicador

Denominación	Método de cálculo
Porcentaje de la población vulnerable por carencias sociales	$(\text{Población vulnerable por carencias sociales con respecto al total de la población. (Realizado)} / \text{Población vulnerable por carencias sociales con respecto al total de la población. (Programado)}) * 100$

Descripción del Indicador

Población que presenta una o más carencias sociales relacionadas con los siguientes indicadores: 1. Rezago educativo 2. Acceso a los servicios de salud. 3. Acceso a la seguridad social. 4. Calidad y espacios de la vivienda. 5. Servicios básicos en la vivienda. 6. Acceso a la alimentación, pero cuyo ingreso es superior a la línea de bienestar.

Tipo de Indicador	Estratégico	Dimensión del Indicador	Eficacia	Año de Medición del Resultado	2022
Cobertura	Estatal	Frecuencia de Medición	Anual		

Parámetros de semaforización	Meta Institucional	Meta Valor	Unidad de medida (meta valor)	Desagregado meta valor por género	
	100%	36	Porcentaje	Hombre	Mujer
	Sentido del Indicador	Línea Base (meta valor)	Año (Línea base)	0.00	0.00
<div style="display: flex; justify-content: space-around;"> 0 0 </div> <div style="display: flex; justify-content: space-around; margin-top: 5px;"> </div>	28	2021			

Variables del Indicador

Nombre de la Variable	Unidad de medida	Tipo de Acumulación
Población vulnerable por carencias sociales con respecto al total de la población. (realizado)	Porcentaje	Valor presente
Población vulnerable por carencias sociales con respecto al total de la población. (programado)	Porcentaje	Valor presente

Fuente de Información

Medios de verificación

Supuestos

Observaciones

Id_mir

- 1 El presente documento despliega la información perteneciente a los indicadores estratégicos y gestión de aquellos programas presupuestarios que proveen de bienes y servicios que generan valor público a la ciudadanía jalisciense
- 2 Se muestra el número del Componente relacionado con el indicador.

GOBIERNO DEL ESTADO DE JALISCO PRESUPUESTO DE EGRESOS PARA EL EJERCICIO FISCAL 2022 Ficha Técnica de Indicador

Sistema de Evaluación del Desempeño (SED)

Gobierno del Estado de Jalisco Secretaría de la Hacienda Pública

Datos del Programa

Fortalecimiento del Sistema Integral de Salud

Eje: Desarrollo Social

Tema: Protección a la Salud

¿Quién gasta?

05 Unidad Presupuestal	016 Unidad Responsable	00161 Unidad Ejecutora del Gasto
Secretaría de Salud Jalisco	O.P.D. Servicios de Salud Jalisco	O.P.D. Servicios de Salud Jalisco

¿Para qué se gasta?

Finalidad	Función	Subfunción
Desarrollo Social	Salud	Rectoría del Sistema de Salud

Presupuesto asignado al Programa Presupuestario

Monto

Objetivos

Nivel	Clave Componente	Resumen Narrativo
Fin		

Datos del Indicador

Denominación	Método de cálculo
Porcentaje de la población vulnerable por carencias sociales	$(\text{Población vulnerable por carencias sociales con respecto al total de la población. (Realizado)} / \text{Población vulnerable por carencias sociales con respecto al total de la población. (Programado)}) * 100$

Descripción del Indicador
Población que presenta una o más carencias sociales relacionadas con los siguientes indicadores: 1. Rezago educativo 2. Acceso a los servicios de salud. 3. Acceso a la seguridad social. 4. Calidad y espacios de la vivienda. 5. Servicios básicos en la vivienda. 6. Acceso a la alimentación, pero cuyo ingreso es superior a la línea de bienestar.

Tipo de Indicador	<input type="text" value="Estratégico"/>	Dimensión del Indicador	<input type="text" value="Eficacia"/>	Año de Medición del Resultado	<input type="text" value="2022"/>
Cobertura	<input type="text" value="Estatal"/>	Frecuencia de Medición	<input type="text" value="Anual"/>		

Parámetros de semaforización		Meta Institucional	Meta Valor	Unidad de medida (meta valor)	Desagregado meta valor por género	
					Hombre	Mujer
<input type="text" value="0"/>	<input type="text" value=""/>	<input type="text" value="100%"/>	<input type="text" value="36"/>	<input type="text" value="Porcentaje"/>	<input type="text" value="0.00"/>	<input type="text" value="0.00"/>
■ ■ ■ ■ ■ ■		Sentido del Indicador	Línea Base (meta valor)	Año (Línea base)		
		<input type="text" value=""/>	<input type="text" value="28"/>	<input type="text" value="2021"/>		

Variables del Indicador

Nombre de la Variable	Unidad de medida	Tipo de Acumulación
Población vulnerable por carencias sociales con respecto al total de la población. (realizado)	Porcentaje	Valor presente
Población vulnerable por carencias sociales con respecto al total de la población. (programado)	Porcentaje	Valor presente

Fuente de Información	CONEVAL. Estimaciones con base en el MCS-ENIGH 2008, 2010, 2012, 2014, el MEC del MCS-ENIGH 2016, 2018 y ENIGH 2020.
Medios de verificación	
Supuestos	
Observaciones	
Id_mir	29682

- 1 El presente documento despliega la información perteneciente a los indicadores estratégicos y gestión de aquellos programas presupuestarios que proveen de bienes y servicios que generan valor público a la ciudadanía jalisciense
- 2 Se muestra el número del Componente relacionado con el indicador.

GOBIERNO DEL ESTADO DE JALISCO
PRESUPUESTO DE EGRESOS PARA EL EJERCICIO FISCAL 2022
Ficha Técnica de Indicador

Sistema de Evaluación del Desempeño (SED)

Gobierno del Estado de Jalisco Secretaría de la Hacienda Pública

Datos del Programa

Fortalecimiento a la promoción y atención de la salud con enfoque comunitario

Eje: Desarrollo Social

Tema: Protección a la Salud

¿Quién gasta?

05 Unidad Presupuestal	016 Unidad Responsable	00161 Unidad Ejecutora del Gasto
Secretaría de Salud Jalisco	O.P.D. Servicios de Salud Jalisco	O.P.D. Servicios de Salud Jalisco

¿Para qué se gasta?

Finalidad	Función	Subfunción
Desarrollo Social	Salud	Prestación de Servicios de Salud a la Comunidad

Presupuesto asignado al Programa Presupuestario

Monto

Objetivos

Nivel	Clave Componente	Resumen Narrativo
Propósito		

Datos del Indicador

Denominación	Método de cálculo
Cobertura de población con seguro público de salud	$(\text{Porcentaje de la población total residente del estado que cuenta con un seguro público de salud vigente (Realizado)} / \text{Porcentaje de la población total residente del estado que cuenta con un seguro público de salud vigente (Programado)}) * 100$

Descripción del Indicador
Expresa el porcentaje de la población total residente del estado que cuenta con un seguro público de salud vigente, ya sea por parte de las instituciones de seguridad social federal (IMSS, ISSSTE, SEDENA, SEMAR, PEMEX), o por parte del Sistema de Protección Social en Salud, conocido actualmente como Seguro Popular.

Tipo de Indicador	<input type="text" value="Estratégico"/>	Dimensión del Indicador	<input type="text" value="Eficacia"/>	Año de Medición del Resultado	<input type="text" value="2022"/>
Cobertura	<input type="text" value="Estatal"/>	Frecuencia de Medición	<input type="text" value="Anual"/>		

Parámetros de semaforización		Desagregado meta valor por género				
		Meta Institucional	Meta Valor	Unidad de medida (meta valor)	Hombre	Mujer
0	0	100%	90	Porcentaje	0.00	0.00
■	■	Sentido del Indicador	Línea Base (meta valor)	Año (Línea base)		
		100	2021			

Variables del Indicador

Nombre de la Variable	Unidad de medida	Tipo de Acumulación
Porcentaje de la población total residente del estado que cuenta con un seguro público de salud vigente (realizado)	Porcentaje	Valor presente
Porcentaje de la población total residente del estado que cuenta con un seguro público de salud vigente (programado)	Porcentaje	Valor presente

Fuente de Información	Dirección de Información Estadística y Cobertura de Aseguramiento/ Dirección General de Planeación y Evaluación Sectorial / Secretaría de Salud, Gobierno de Jalisco, Datos preliminares a diciembre de 2020.
Medios de verificación	
Supuestos	
Observaciones	
Id_mir	<input type="text" value="25828"/>

- 1 El presente documento despliega la información perteneciente a los indicadores estratégicos y gestión de aquellos programas presupuestarios que proveen de bienes y servicios que generan valor público a la ciudadanía jalisciense
- 2 Se muestra el número del Componente relacionado con el indicador.

EL ESTADO DE JALISCO

PERIÓDICO OFICIAL

512

GOBIERNO DEL ESTADO DE JALISCO PRESUPUESTO DE EGRESOS PARA EL EJERCICIO FISCAL 2022 Ficha Técnica de Indicador

Sistema de Evaluación del Desempeño (SED)

Gobierno del Estado de Jalisco Secretaría de la Hacienda Pública

Datos del Programa

Acceso efectivo a los servicios de salud

Eje: Desarrollo Social

Tema: Protección a la Salud

¿Quién gasta?

05 Unidad Presupuestal	016 Unidad Responsable	00161 Unidad Ejecutora del Gasto
Secretaría de Salud Jalisco	O.P.D. Servicios de Salud Jalisco	O.P.D. Servicios de Salud Jalisco

¿Para qué se gasta?

Finalidad	Función	Subfunción
Desarrollo Social	Salud	Prestación de Servicios de Salud a la Persona

Presupuesto asignado al Programa Presupuestario

Monto

Objetivos

Nivel	Clave Componente	Resumen Narrativo
Propósito		

Datos del Indicador

Denominación	Método de cálculo
Cobertura de población con seguro público de salud	$(\text{Porcentaje de la población total residente del estado que cuenta con un seguro público de salud vigente (Realizado)} / \text{Porcentaje de la población total residente del estado que cuenta con un seguro público de salud vigente (Programado)}) * 100$

Descripción del Indicador
Expresa el porcentaje de la población total residente del estado que cuenta con un seguro público de salud vigente, ya sea por parte de las instituciones de seguridad social federal (IMSS, ISSSTE, SEDENA, SEMAR, PEMEX), o por parte del Sistema de Protección Social en Salud, conocido actualmente como Seguro Popular.

Tipo de Indicador	<input type="text" value="Estratégico"/>	Dimensión del Indicador	<input type="text" value="Eficacia"/>	Año de Medición del Resultado	<input type="text" value="2022"/>
Cobertura	<input type="text" value="Estatal"/>	Frecuencia de Medición	<input type="text" value="Anual"/>		

Desagregado meta valor por género

Parámetros de semaforización		Meta Institucional	Meta Valor	Unidad de medida (meta valor)	Desagregado meta valor por género	
		100%	90	Porcentaje	Hombre	Mujer
<input type="text" value="0"/>	<input type="text" value=""/>	<input type="text" value=""/>	<input type="text" value=""/>	<input type="text" value=""/>	<input type="text" value="0.00"/>	<input type="text" value="0.00"/>
■ ■ ■ ■ ■ ■	Sentido del Indicador	Línea Base (meta valor)	Año (Línea base)			
	<input type="text" value=""/>	<input type="text" value="100"/>	<input type="text" value="2021"/>			

Variables del Indicador

Nombre de la Variable	Unidad de medida	Tipo de Acumulación
Porcentaje de la población total residente del estado que cuenta con un seguro público de salud vigente (realizado)	Porcentaje	Valor presente
Porcentaje de la población total residente del estado que cuenta con un seguro público de salud vigente (programado)	Porcentaje	Valor presente

Fuente de Información Dirección de Información Estadística y Cobertura de Aseguramiento/ Dirección General de Planeación y Evaluación Sectorial / Secretaría de Salud, Gobierno de Jalisco, Datos preliminares a diciembre de 2020.

Medios de verificación

Supuestos

Observaciones

Id_mir

- 1 El presente documento despliega la información perteneciente a los indicadores estratégicos y gestión de aquellos programas presupuestarios que proveen de bienes y servicios que generan valor público a la ciudadanía jalisciense
- 2 Se muestra el número del Componente relacionado con el indicador.

GOBIERNO DEL ESTADO DE JALISCO PRESUPUESTO DE EGRESOS PARA EL EJERCICIO FISCAL 2022

Ficha Técnica de Indicador

Sistema de Evaluación del Desempeño (SED)

Gobierno del Estado de Jalisco		Secretaría de la Hacienda Pública	
Datos del Programa			
Generación de recursos para la salud			
Eje: Desarrollo Social		Tema: Protección a la Salud	
¿Quién gasta?			
05	Unidad Presupuestal	016	Unidad Responsable
Secretaría de Salud Jalisco		O.P.D. Servicios de Salud Jalisco	
00161	Unidad Ejecutora del Gasto		
O.P.D. Servicios de Salud Jalisco			
¿Para qué se gasta?			
Finalidad	Función	Subfunción	
Desarrollo Social	Salud	Generación de Recursos para la Salud	
Presupuesto asignado al Programa Presupuestario			
Monto		\$1,314,411,800.00	
Objetivos			
Nivel	Clave Componente	Resumen Narrativo	
Propósito			
Datos del Indicador			
Denominación		Método de cálculo	
Cobertura de población con seguro público de salud		$\left(\frac{\text{Porcentaje de la población total residente del estado que cuenta con un seguro público de salud vigente (Realizado)}}{\text{Porcentaje de la población total residente del estado que cuenta con un seguro público de salud vigente (Programado)}} \right) * 100$	
Descripción del Indicador			
Expresa el porcentaje de la población total residente del estado que cuenta con un seguro público de salud vigente, ya sea por parte de las instituciones de seguridad social federal (IMSS, ISSSTE, SEDENA, SEMAR, PEMEX), o por parte del Sistema de Protección Social en Salud, conocido actualmente como Seguro Popular.			
Tipo de Indicador	Estratégico	Dimensión del Indicador	Eficacia
Cobertura	Estatal	Frecuencia de Medición	Anual
		Año de Medición del Resultado	
		2022	
		Desagregado meta valor por género	
		Meta Institucional	Meta Valor
		100%	90
		Unidad de medida (meta valor)	Unidad de medida (meta valor)
		Porcentaje	Porcentaje
		Sentido del Indicador	Línea Base (meta valor)
		0	100
		Año (Línea base)	2021
		Hombre	Mujer
		0.00	0.00
Variables del Indicador			
Nombre de la Variable		Unidad de medida	Tipo de Acumulación
Porcentaje de la población total residente del estado que cuenta con un seguro público de salud vigente (realizado)		Porcentaje	Valor presente
Porcentaje de la población total residente del estado que cuenta con un seguro público de salud vigente (programado)		Porcentaje	Valor presente
Fuente de Información	Dirección de Información Estadística y Cobertura de Aseguramiento/ Dirección General de Planeación y Evaluación Sectorial / Secretaría de Salud, Gobierno de Jalisco, Datos preliminares a diciembre de 2020.		
Medios de verificación			
Supuestos			
Observaciones			
Id_mir	25832		
1	El presente documento despliega la información perteneciente a los indicadores estratégicos y gestión de aquellos programas presupuestarios que proveen de bienes y servicios que generan valor público a la ciudadanía jalisciense		
2	Se muestra el número del Componente relacionado con el indicador.		

GOBIERNO DEL ESTADO DE JALISCO PRESUPUESTO DE EGRESOS PARA EL EJERCICIO FISCAL 2022 Ficha Técnica de Indicador

Sistema de Evaluación del Desempeño (SED)

Gobierno del Estado de Jalisco Secretaría de la Hacienda Pública

Datos del Programa

Fortalecimiento del Sistema Integral de Salud

Eje: Desarrollo Social

Tema: Protección a la Salud

¿Quién gasta?

05 Unidad Presupuestal	016 Unidad Responsable	00161 Unidad Ejecutora del Gasto
Secretaría de Salud Jalisco	O.P.D. Servicios de Salud Jalisco	O.P.D. Servicios de Salud Jalisco

¿Para qué se gasta?

Finalidad	Función	Subfunción
Desarrollo Social	Salud	Rectoría del Sistema de Salud

Presupuesto asignado al Programa Presupuestario

Monto

Objetivos

Nivel	Clave Componente	Resumen Narrativo
Propósito		

Datos del Indicador

Denominación	Método de cálculo
Cobertura de población con seguro público de salud	$(\text{Porcentaje de la población total residente del estado que cuenta con un seguro público de salud vigente (Realizado)} / \text{Porcentaje de la población total residente del estado que cuenta con un seguro público de salud vigente (Programado)}) * 100$

Descripción del Indicador
Expresa el porcentaje de la población total residente del estado que cuenta con un seguro público de salud vigente, ya sea por parte de las instituciones de seguridad social federal (IMSS, ISSSTE, SEDENA, SEMAR, PEMEX), o por parte del Sistema de Protección Social en Salud, conocido actualmente como Seguro Popular.

Tipo de Indicador	<input type="text" value="Estratégico"/>	Dimensión del Indicador	<input type="text" value="Eficacia"/>	Año de Medición del Resultado	<input type="text" value="2022"/>
Cobertura	<input type="text" value="Estatal"/>	Frecuencia de Medición	<input type="text" value="Anual"/>		

Parámetros de semaforización		Desagregado meta valor por género				
		Meta Institucional	Meta Valor	Unidad de medida (meta valor)	Hombre	Mujer
0	0	100%	90	Porcentaje	0.00	0.00
■	■	Sentido del Indicador	Línea Base (meta valor)	Año (Línea base)		
■	■	100	100	2021		

Variables del Indicador

Nombre de la Variable	Unidad de medida	Tipo de Acumulación
Porcentaje de la población total residente del estado que cuenta con un seguro público de salud vigente (realizado)	Porcentaje	Valor presente
Porcentaje de la población total residente del estado que cuenta con un seguro público de salud vigente (programado)	Porcentaje	Valor presente

Fuente de Información	Dirección de Información Estadística y Cobertura de Aseguramiento/ Dirección General de Planeación y Evaluación Sectorial / Secretaría de Salud, Gobierno de Jalisco, Datos preliminares a diciembre de 2020.
Medios de verificación	
Supuestos	
Observaciones	
Id_mir	<input type="text" value="29683"/>

- 1 El presente documento despliega la información perteneciente a los indicadores estratégicos y gestión de aquellos programas presupuestarios que proveen de bienes y servicios que generan valor público a la ciudadanía jalisciense
- 2 Se muestra el número del Componente relacionado con el indicador.

GOBIERNO DEL ESTADO DE JALISCO
PRESUPUESTO DE EGRESOS PARA EL EJERCICIO FISCAL 2022
Ficha Técnica de Indicador

Sistema de Evaluación del Desempeño (SED)

Gobierno del Estado de Jalisco		Secretaría de la Hacienda Pública	
Datos del Programa			
Fortalecimiento del Sistema Integral de Salud			
Eje: Desarrollo Social		Tema: Protección a la Salud	
¿Quién gasta?			
05	Unidad Presupuestal	016	Unidad Responsable
Secretaría de Salud Jalisco		O.P.D. Servicios de Salud Jalisco	
00161	Unidad Ejecutora del Gasto		
O.P.D. Servicios de Salud Jalisco			
¿Para qué se gasta?			
Finalidad		Función	
Desarrollo Social		Salud	
		Subfunción	
Rectoría del Sistema de Salud			
Presupuesto asignado al Programa Presupuestario			
		Monto	
\$1,292,676,400.00			
Objetivos			
Nivel	Clave Componente	Resumen Narrativo	
Componente	A1	Acciones de administración y gestión realizadas para lograr la calidad y la efectividad en los servicios de salud	
Datos del Indicador			
Denominación		Método de cálculo	
Índice global de trato digno en la prestación de servicios para el estado de Jalisco		$(\text{Índice global de trato digno (Realizado)} / \text{Índice global de trato digno (Programado)}) * 100$	
Descripción del Indicador			
Índice global de trato digno en la prestación de servicios para el estado de Jalisco			
Tipo de Indicador	Estratégico	Dimensión del Indicador	Eficacia
Cobertura	Estatal	Frecuencia de Medición	Semestral
		Año de Medición del Resultado	2021
Desagregado meta valor por género			
		Meta Institucional	Meta Valor
		100%	90
		Unidad de medida (meta valor)	Índice
		Hombre	Mujer
		0.00	0.00
Parámetros de semaforización			
0	59.99	60.00	79.99
80.00	130		
■	■	■	■
		Meta Institucional	Meta Valor
		100%	90
		Unidad de medida (meta valor)	Índice
		Hombre	Mujer
		0.00	0.00
Variables del Indicador			
Nombre de la Variable		Unidad de medida	Tipo de Acumulación
Índice global de trato digno (realizado)		Índice	Valor presente
Índice global de trato digno (programado)		Índice	Valor presente
Fuente de Información			
Reporte elaborado por Dirección Médica del OPD Servicios de Servicios de Salud Jalisco			
Medios de verificación			
Sistema de Información para la Administración del Fondo para el Fortalecimiento de Acciones de Salud Pública en las Entidades Federativas.			
Supuestos			
Los programas cuenten contexto social, económico y cultural apropiados para desarrollarse.			
Observaciones			
Id_mir		30059	

- 1 El presente documento despliega la información perteneciente a los indicadores estratégicos y gestión de aquellos programas presupuestarios que proveen de bienes y servicios que generan valor público a la ciudadanía jalisciense
- 2 Se muestra el número del Componente relacionado con el indicador.

GOBIERNO DEL ESTADO DE JALISCO PRESUPUESTO DE EGRESOS PARA EL EJERCICIO FISCAL 2022 Ficha Técnica de Indicador

Sistema de Evaluación del Desempeño (SED)

Gobierno del Estado de Jalisco Secretaría de la Hacienda Pública

Datos del Programa

Fortalecimiento del Sistema Integral de Salud

Eje: Desarrollo Social

Tema: Protección a la Salud

¿Quién gasta?

05 Unidad Presupuestal	016 Unidad Responsable	00161 Unidad Ejecutora del Gasto
Secretaría de Salud Jalisco	O.P.D. Servicios de Salud Jalisco	O.P.D. Servicios de Salud Jalisco

¿Para qué se gasta?

Finalidad	Función	Subfunción
Desarrollo Social	Salud	Rectoría del Sistema de Salud

Presupuesto asignado al Programa Presupuestario

Monto

Objetivos

Nivel	Clave Componente	Resumen Narrativo
Componente	A2	Resoluciones jurídicas, de transparencia y de evaluación atendidas para el mejoramiento de la administración de los servicios de salud

Datos del Indicador

Denominación	Método de cálculo
Índice de Transparencia del Gasto en Salud (ITGSEF) de las Entidades Federativas	$(\text{Índice de Transparencia del Gasto en Salud (Realizado)} / \text{Índice de Transparencia del Gasto en Salud (Programado)}) * 100$

Descripción del Indicador
Es una herramienta de respuesta a la necesidad que se tiene en el País de contar con mecanismos de medición, que incentiven la transparencia mediante la publicación de información. Esta transparencia se ejerce a través de portales electrónicos oficiales del Sector Salud, información relacionada con los temas financieros o de manejo de recursos públicos

Tipo de Indicador	<input type="text" value="Estratégico"/>	Dimensión del Indicador	<input type="text" value="Eficiencia"/>	Año de Medición del Resultado	<input type="text" value="2022"/>
Cobertura	<input type="text" value="Estatal"/>	Frecuencia de Medición	<input type="text" value="Semestral"/>		

Parámetros de semaforización						Meta Institucional	Meta Valor	Unidad de medida (meta valor)	Desagregado meta valor por género	
0	59.99	60.00	79.99	80.00	130	100%	90	Índice	Hombre	Mujer
■	■	■	■	■	■	Ascendente	No disponible	No disponible	0.00	0.00

Variables del Indicador

Nombre de la Variable	Unidad de medida	Tipo de Acumulación
Índice de Transparencia del Gasto en Salud (realizado)	Índice	Valor presente
Índice de Transparencia del Gasto en Salud (programado)	Índice	Valor presente

Fuente de Información

Medios de verificación

Supuestos

Observaciones

Id_mir

- 1 El presente documento despliega la información perteneciente a los indicadores estratégicos y gestión de aquellos programas presupuestarios que proveen de bienes y servicios que generan valor público a la ciudadanía jalisciense
- 2 Se muestra el número del Componente relacionado con el indicador.

GOBIERNO DEL ESTADO DE JALISCO
PRESUPUESTO DE EGRESOS PARA EL EJERCICIO FISCAL 2022
Ficha Técnica de Indicador

Sistema de Evaluación del Desempeño (SED)

Gobierno del Estado de Jalisco Secretaría de la Hacienda Pública

Datos del Programa

Generación de recursos para la salud

Eje: Desarrollo Social

Tema: Protección a la Salud

¿Quién gasta?

05 Unidad Presupuestal	016 Unidad Responsable	00161 Unidad Ejecutora del Gasto
Secretaría de Salud Jalisco	O.P.D. Servicios de Salud Jalisco	O.P.D. Servicios de Salud Jalisco

¿Para qué se gasta?

Finalidad	Función	Subfunción
Desarrollo Social	Salud	Generación de Recursos para la Salud

Presupuesto asignado al Programa Presupuestario

Monto

Objetivos

Nivel	Clave Componente	Resumen Narrativo
Componente	A1	Equipamiento, obra y mantenimiento otorgado con el fin de reordenar y desarrollar la infraestructura de los servicios de salud.

Datos del Indicador

Denominación	Método de cálculo
Porcentaje de establecimientos acreditados en los Servicios de Estatales de Salud.	$(\text{Establecimientos acreditados en los SESA (Realizado)} / \text{Establecimientos acreditados en los SESA (Programado)}) * 100$

Descripción del Indicador

Es el porcentaje de establecimientos que prestan servicios de atención médica de los Servicios de Estatales de Salud acreditados con respecto a los establecimientos susceptibles de acreditación que prestan servicios a población sin seguridad.

Tipo de Indicador	<input type="text" value="Estratégico"/>	Dimensión del Indicador	<input type="text" value="Eficacia"/>	Año de Medición del Resultado	<input type="text" value="2022"/>
Cobertura	<input type="text" value="Estatal"/>	Frecuencia de Medición	<input type="text" value="Semestral"/>		

Desagregado meta valor por género

Parámetros de semaforización						Meta Institucional	Meta Valor	Unidad de medida (meta valor)	Desagregado meta valor por género	
0	59.99	60.00	79.99	80.00	130	100%	60	Porcentaje	Hombre	Mujer
■	■	■	■	■	■	Sentido del Indicador	Línea Base (meta valor)	Año (Línea base)	<input type="text" value="0.00"/>	<input type="text" value="0.00"/>
						Ascendente	No disponible	No disponible		

Variables del Indicador

Nombre de la Variable	Unidad de medida	Tipo de Acumulación
Establecimientos acreditados en los SESA (realizado)	Porcentaje	Valor presente
Establecimientos acreditados en los SESA (programado)	Porcentaje	Valor presente
Fuente de Información	Reporte elaborado por la Dirección Médica del OPD Servicios de Salud Jalisco	
Medios de verificación	Catálogo de Clave Única de Establecimientos de Salud (CLUES)	
Supuestos	Los servicios estatales de salud se incorporarse a la acreditación de las unidades médicas.	
Observaciones		
Id_mir	<input type="text" value="30067"/>	

- 1 El presente documento despliega la información perteneciente a los indicadores estratégicos y gestión de aquellos programas presupuestarios que proveen de bienes y servicios que generan valor público a la ciudadanía jalisciense
- 2 Se muestra el número del Componente relacionado con el indicador.

GOBIERNO DEL ESTADO DE JALISCO PRESUPUESTO DE EGRESOS PARA EL EJERCICIO FISCAL 2022 Ficha Técnica de Indicador

Sistema de Evaluación del Desempeño (SED)

Gobierno del Estado de Jalisco Secretaría de la Hacienda Pública

Datos del Programa

Generación de recursos para la salud

Eje: Desarrollo Social

Tema: Protección a la Salud

¿Quién gasta?

05 Unidad Presupuestal	016 Unidad Responsable	00161 Unidad Ejecutora del Gasto
Secretaría de Salud Jalisco	O.P.D. Servicios de Salud Jalisco	O.P.D. Servicios de Salud Jalisco

¿Para qué se gasta?

Finalidad	Función	Subfunción
Desarrollo Social	Salud	Generación de Recursos para la Salud

Presupuesto asignado al Programa Presupuestario

Monto

Objetivos

Nivel	Clave Componente	Resumen Narrativo
Componente	A2	Acciones de capacitación y estabilidad laboral realizadas para dignificar, impulsar y revalorar el trabajo de los profesionales de la salud.

Datos del Indicador

Denominación	Método de cálculo
Razón de médicos generales y especialistas por cada mil habitantes (población no derechohabiente)	(Razón de médicos generales y especialistas por cada mil habitantes (Realizado) / Razón de médicos generales y especialistas por cada mil habitantes (Programado))*100

Descripción del Indicador

Son los médicos y especialistas que están en contacto con el paciente y brindan sus servicios en unidades medicas pertenecientes a los Servicios de Salud Jalisco

Tipo de Indicador	<input type="text" value="Estratégico"/>	Dimensión del Indicador	<input type="text" value="Eficacia"/>	Año de Medición del Resultado	<input type="text" value="2022"/>
Cobertura	<input type="text" value="Estatal"/>	Frecuencia de Medición	<input type="text" value="Semestral"/>		

Desagregado meta valor por género

Parámetros de semaforización	Meta Institucional	Meta Valor	Unidad de medida (meta valor)	Desagregado meta valor por género	
				Hombre	Mujer
<input type="text" value="0"/> <input type="text" value="59.99"/> <input type="text" value="60.00"/> <input type="text" value="79.99"/> <input type="text" value="80.00"/> <input type="text" value="130"/>	100%	2	Razón	0.00	0.00
<div style="display: flex; justify-content: space-around; width: 100%;"> <div style="width: 20px; height: 20px; background-color: red; border: 1px solid black;"></div> <div style="width: 20px; height: 20px; background-color: yellow; border: 1px solid black;"></div> <div style="width: 20px; height: 20px; background-color: green; border: 1px solid black;"></div> </div>	Sentido del Indicador	Línea Base (meta valor)	Año (Línea base)		
	Ascendente	No disponible	No disponible		

Variables del Indicador

Nombre de la Variable	Unidad de medida	Tipo de Acumulación
Razón de médicos generales y especialistas por cada mil habitantes (realizado)	Razón	Valor presente
Razón de médicos generales y especialistas por cada mil habitantes (programado)	Razón	Valor presente

Fuente de Información	Informe elaborado por la Dirección de Recursos Humanos OPD Servicios de Salud Jalisco
Medios de verificación	Equipamiento, Recursos Humanos e Infraestructura para la atención a la Salud (SINERHIAS)
Supuestos	El personal médico atiende de forma efectiva a la población que requiere los servicios de salud.
Observaciones	
Id_mir	<input type="text" value="30068"/>

- 1 El presente documento despliega la información perteneciente a los indicadores estratégicos y gestión de aquellos programas presupuestarios que proveen de bienes y servicios que generan valor público a la ciudadanía jalisciense
- 2 Se muestra el número del Componente relacionado con el indicador.

GOBIERNO DEL ESTADO DE JALISCO PRESUPUESTO DE EGRESOS PARA EL EJERCICIO FISCAL 2022 Ficha Técnica de Indicador

Sistema de Evaluación del Desempeño (SED)

Gobierno del Estado de Jalisco Secretaría de la Hacienda Pública

Datos del Programa

Acceso efectivo a los servicios de salud

Eje: Desarrollo Social

Tema: Protección a la Salud

¿Quién gasta?

05 Unidad Presupuestal	016 Unidad Responsable	00161 Unidad Ejecutora del Gasto
Secretaría de Salud Jalisco	O.P.D. Servicios de Salud Jalisco	O.P.D. Servicios de Salud Jalisco

¿Para qué se gasta?

Finalidad	Función	Subfunción
Desarrollo Social	Salud	Prestación de Servicios de Salud a la Persona

Presupuesto asignado al Programa Presupuestario

Monto

Objetivos

Nivel	Clave Componente	Resumen Narrativo
Componente	A1	Servicios de salud otorgados a las personas para una salud integral en las unidades de Salud

Datos del Indicador

Denominación	Método de cálculo
Total de servicios otorgados en las unidades del OPD Servicios de Salud Jalisco	(Servicios otorgados en las unidades del OPD SSJ (Realizado) / Servicios otorgados en las unidades del OPD SSJ (Programado))*100

Descripción del Indicador

Esta métrica describe el número total de servicios de salud otorgados (consultas externas, detecciones oportuna de enfermedades para búsqueda o tamizaje, egresos hospitalarios y urgencias) a las personas que están orientados para concretar una salud integral, las cuales se proporcionan en las unidades (Casas de salud, Unidades móviles, Centros de Salud, Hospitales de Primer Contacto, Hospitales en general y Unidades Especializadas Médicas) del OPD Servicios de Salud Jalisco

Tipo de Indicador	<input type="text" value="Estratégico"/>	Dimensión del Indicador	<input type="text" value="Eficacia"/>	Año de Medición del Resultado	<input type="text" value="2022"/>
Cobertura	<input type="text" value="Estatal"/>	Frecuencia de Medición	<input type="text" value="Trimestral"/>		

Desagregado meta valor por género

Parámetros de semaforización						Meta Institucional	Meta Valor	Unidad de medida (meta valor)	Desagregado meta valor por género	
0	59.99	60.00	79.99	80.00	130	100%	3,900,000	Servicio médico	Hombre	Mujer
■	■	■	■	■	■	Sentido del Indicador	Línea Base (meta valor)	Año (Línea base)	1,560,000.00	2,340,000.00
						Ascendente	No disponible	No disponible		

Variables del Indicador

Nombre de la Variable	Unidad de medida	Tipo de Acumulación
Servicios otorgados en las unidades del OPD SSJ (realizado)	Servicio médico	Valor presente
Servicios otorgados en las unidades del OPD SSJ (programado)	Servicio médico	Valor presente

Fuente de Información Sistema Nacional de Información Básica en Materia de Salud (SINBA), Subsistema de Información en Salud (SIS).

Medios de verificación Dirección General de Información en Salud (DGIS)

Supuestos Las personas hacen el mejor uso de los servicios de salud otorgados (consultas externas, detecciones, egresos y urgencias) por las unidades médicas del Organismo de Servicios de Salud y que tienen cobertura para toda la población.

Observaciones

Id_mir

- 1 El presente documento despliega la información perteneciente a los indicadores estratégicos y gestión de aquellos programas presupuestarios que proveen de bienes y servicios que generan valor público a la ciudadanía jalisciense
- 2 Se muestra el número del Componente relacionado con el indicador.

GOBIERNO DEL ESTADO DE JALISCO PRESUPUESTO DE EGRESOS PARA EL EJERCICIO FISCAL 2022 Ficha Técnica de Indicador

Sistema de Evaluación del Desempeño (SED)

Gobierno del Estado de Jalisco Secretaría de la Hacienda Pública

Datos del Programa

Acceso efectivo a los servicios de salud

Eje: Desarrollo Social

Tema: Protección a la Salud

¿Quién gasta?

05 Unidad Presupuestal	016 Unidad Responsable	00161 Unidad Ejecutora del Gasto
Secretaría de Salud Jalisco	O.P.D. Servicios de Salud Jalisco	O.P.D. Servicios de Salud Jalisco

¿Para qué se gasta?

Finalidad	Función	Subfunción
Desarrollo Social	Salud	Prestación de Servicios de Salud a la Persona

Presupuesto asignado al Programa Presupuestario

Monto

Objetivos

Nivel	Clave Componente	Resumen Narrativo
Componente	A6	Servicios de salud otorgados a las personas para una salud integral a través de los programas operativos de Salud

Datos del Indicador

Denominación	Método de cálculo
Total de muertes maternas en mujeres sin seguridad social	$(\text{Muertes maternas en mujeres sin seguridad social (Realizado)} / \text{Muertes maternas en mujeres sin seguridad social (Programado)}) * 100$

Descripción del Indicador

Son las muertes ocurridas en mujeres durante su embarazo, atención del parto o dentro de los 42 días del puerperio, se utiliza como indicador sensible del desempeño de la salud reproductiva, las que evidencian indirectamente el desempeño de los servicios de salud.

Tipo de Indicador	<input type="text" value="Estratégico"/>	Dimensión del Indicador	<input type="text" value="Eficiencia"/>	Año de Medición del Resultado	<input type="text" value="2022"/>
Cobertura	<input type="text" value="Estatal"/>	Frecuencia de Medición	<input type="text" value="Semestral"/>		

Parámetros de semaforización						Meta Institucional	Meta Valor	Unidad de medida (meta valor)	Desagregado meta valor por género	
0	59.99	60.00	79.99	80.00	130	100%	30	Defunción	Hombre	Mujer
■	■	■	■	■	■	Sentido del Indicador	Línea Base (meta valor)	Año (Línea base)	<input type="text" value="0.00"/>	<input type="text" value="0.00"/>
						Ascendente	No disponible	No disponible		

Variables del Indicador

Nombre de la Variable	Unidad de medida	Tipo de Acumulación
Muertes maternas en mujeres sin seguridad social (realizado)	Defunción	Valor presente
Muertes maternas en mujeres sin seguridad social (programado)	Defunción	Valor presente

Fuente de Información

Medios de verificación

Supuestos

Observaciones

Id_mir

- 1 El presente documento despliega la información perteneciente a los indicadores estratégicos y gestión de aquellos programas presupuestarios que proveen de bienes y servicios que generan valor público a la ciudadanía jalisciense
- 2 Se muestra el número del Componente relacionado con el indicador.

GOBIERNO DEL ESTADO DE JALISCO
PRESUPUESTO DE EGRESOS PARA EL EJERCICIO FISCAL 2022
Ficha Técnica de Indicador

Sistema de Evaluación del Desempeño (SED)


Gobierno del Estado de Jalisco		Secretaría de la Hacienda Pública	
Datos del Programa			
Acceso efectivo a los servicios de salud			
Eje: Desarrollo Social		Tema: Protección a la Salud	
¿Quién gasta?			
05	Unidad Presupuestal	016	Unidad Responsable
Secretaría de Salud Jalisco		O.P.D. Servicios de Salud Jalisco	
00161	Unidad Ejecutora del Gasto		
O.P.D. Servicios de Salud Jalisco			
¿Para qué se gasta?			
Finalidad		Función	
Desarrollo Social		Salud	
		Subfunción	
Prestación de Servicios de Salud a la Persona			
Presupuesto asignado al Programa Presupuestario			
		Monto	
\$7,655,763,077.00			
Objetivos			
Nivel	Clave Componente	Resumen Narrativo	
Componente	A2	Acceso gratuito y de calidad de atención médica y hospitalaria brindado a la población en zonas de alta marginación	
Datos del Indicador			
Denominación		Método de cálculo	
Total de servicios otorgados en el primer nivel de atención en zonas de alta y muy alta marginación		(Servicios otorgados en el primer nivel de atención en zonas de alta y muy alta marginación (Realizado) / Servicios otorgados en el primer nivel de atención en zonas de alta y muy alta marginación (Programado))*100	
Descripción del Indicador			
Son las consultas y detecciones que realizan en unidades de primer nivel que están identificadas por zonas de alta marginación con base a la categorización de localidades de CONEVAL			
Tipo de Indicador	Estratégico	Dimensión del Indicador	Eficacia
Cobertura	Regional	Frecuencia de Medición	Semestral
		Año de Medición del Resultado	2022
Desagregado meta valor por género			
Parámetros de semaforización		Meta Institucional	Meta Valor
0	59.99	100%	120,000
60.00	79.99	Unidad de medida (meta valor)	
80.00	130	Servicio médico	
130		Hombre	Mujer
■	■	0.00	0.00
■	■	Línea Base (meta valor)	
■	■	No disponible	
■	■	Año (Línea base)	
■	■	No disponible	
Variables del Indicador			
Nombre de la Variable		Unidad de medida	Tipo de Acumulación
Servicios otorgados en el primer nivel de atención en zonas de alta y muy alta marginación (realizado)		Servicio médico	Valor presente
Servicios otorgados en el primer nivel de atención en zonas de alta y muy alta marginación (programado)		Servicio médico	Valor presente
Fuente de Información			
Sistema Nacional de Información Básica en Materia de Salud (SINBA), Subsistema de Información en Salud (SIS).			
Medios de verificación			
Dirección General de Información en Salud (DGIS)			
Supuestos			
Las personas en localidades de alta y muy marginación hacen usos de los servicios de salud que prestan en las unidades médicas del OPD-SSJ)			
Observaciones			
Id_mir			
30095			

- 1 El presente documento despliega la información perteneciente a los indicadores estratégicos y gestión de aquellos programas presupuestarios que proveen de bienes y servicios que generan valor público a la ciudadanía jalisciense
- 2 Se muestra el número del Componente relacionado con el indicador.

GOBIERNO DEL ESTADO DE JALISCO PRESUPUESTO DE EGRESOS PARA EL EJERCICIO FISCAL 2022

Ficha Técnica de Indicador

Sistema de Evaluación del Desempeño (SED)

Gobierno del Estado de Jalisco		Secretaría de la Hacienda Pública	
Datos del Programa			
Acceso efectivo a los servicios de salud			
Eje: Desarrollo Social		Tema: Protección a la Salud	
¿Quién gasta?			
05	Unidad Presupuestal	016	Unidad Responsable
Secretaría de Salud Jalisco		O.P.D. Servicios de Salud Jalisco	
00161	Unidad Ejecutora del Gasto		
O.P.D. Servicios de Salud Jalisco			
¿Para qué se gasta?			
Finalidad	Función	Subfunción	
Desarrollo Social	Salud	Prestación de Servicios de Salud a la Persona	
Presupuesto asignado al Programa Presupuestario			
Monto		\$7,655,763,077.00	
Objetivos			
Nivel	Clave Componente	Resumen Narrativo	
Componente	A3	Atenciones realizadas a pacientes portadores de enfermedades oncológicas en unidades del OPD Servicios de Salud Jalisco	
Datos del Indicador			
Denominación		Método de cálculo	
Total de atenciones otorgadas mediante consultas y/o detecciones para cáncer de mama, cervico uterino, próstata, lesiones tumorales, neoplasias en niños, niñas y adolescentes.		(Atenciones otorgadas mediante consultas y/o detecciones para cáncer de mama, cervico uterino, próstata, lesiones tumorales, neoplasias en niños, niñas y adolescentes. (Realizado) / Atenciones otorgadas mediante consultas y/o detecciones para cáncer de mama, cervico uterino, próstata, lesiones tumorales, neoplasias en niños, niñas y adolescentes. (Programado)*100	
Descripción del Indicador			
Esta métrica representa las atenciones otorgadas mediante consultas por patología mamaria, por cancer de mama, cervicoo uterino, de próstata, más la aplicación de cuestionarios de detección oportuna en mujeres y hombres de lesiones tumorales (condiloma acuminado, molusco contagioso, hiperplasia prostática en hombres de 45 y más, y la detección de cáncer en niños, niñas y adolescentes)			
Tipo de Indicador	Estratégico	Dimensión del Indicador	Eficacia
Cobertura	Estatal	Frecuencia de Medición	Trimestral
		Desagregado meta valor por género	
Parámetros de semaforización		Meta Institucional	Meta Valor
0 59.99 60.00 79.99 80.00 130		100%	59,000
		Unidad de medida (meta valor)	Año de Medición del Resultado
		Atención	2022
		Desagregado meta valor por género	
		Hombre	Mujer
		0.00	0.00
		Sentido del Indicador	Línea Base (meta valor)
		Ascendente	No disponible
		Año (Línea base)	No disponible
Variables del Indicador			
Nombre de la Variable		Unidad de medida	Tipo de Acumulación
Atenciones otorgadas mediante consultas y/o detecciones para cáncer de mama, cervico uterino, próstata, lesiones tumorales, neoplasias en niños, niñas y adolescentes. (realizado)		Atención	Valor presente
Atenciones otorgadas mediante consultas y/o detecciones para cáncer de mama, cervico uterino, próstata, lesiones tumorales, neoplasias en niños, niñas y adolescentes. (programado)		Atención	Valor presente
Fuente de Información			
Sistema Nacional de Información Básica en Materia de Salud (SINBA). Subsistema de Información en Salud (SIS).			
Medios de verificación			
Dirección General de Información en Salud (DGIS)			
Supuestos			
Las personas acuden a las campañas de detección de cáncer			
Observaciones			
Id_mir	30097		

- 1 El presente documento despliega la información perteneciente a los indicadores estratégicos y gestión de aquellos programas presupuestarios que proveen de bienes y servicios que generan valor público a la ciudadanía jalisciense
- 2 Se muestra el número del Componente relacionado con el indicador.

GOBIERNO DEL ESTADO DE JALISCO
PRESUPUESTO DE EGRESOS PARA EL EJERCICIO FISCAL 2022
Ficha Técnica de Indicador

Sistema de Evaluación del Desempeño (SED)

Gobierno del Estado de Jalisco		Secretaría de la Hacienda Pública	
Datos del Programa			
Acceso efectivo a los servicios de salud			
Eje: Desarrollo Social		Tema: Protección a la Salud	
¿Quién gasta?			
05	Unidad Presupuestal	016	Unidad Responsable
Secretaría de Salud Jalisco		O.P.D. Servicios de Salud Jalisco	
00161	Unidad Ejecutora del Gasto		
O.P.D. Servicios de Salud Jalisco			
¿Para qué se gasta?			
Finalidad	Función	Subfunción	
Desarrollo Social	Salud	Prestación de Servicios de Salud a la Persona	
Presupuesto asignado al Programa Presupuestario			
Monto		\$7,655,763,077.00	
Objetivos			
Nivel	Clave Componente	Resumen Narrativo	
Componente	I4	Servicios de salud otorgados a niñas, niños y adolescentes para garantizar su desarrollo integral	
Datos del Indicador			
Denominación		Método de cálculo	
Total de consultas otorgadas a niñas, niños y adolescentes		$(\text{Consultas otorgadas a niñas, niños y adolescentes. (Realizado)} / \text{Consultas otorgadas a niñas, niños y adolescentes. (Programado)}) * 100$	
Descripción del Indicador			
Son las consultas otorgadas a la población menor a 20 años en unidades del OPD Servicios de Salud Jalisco .			
Tipo de Indicador	Estratégico	Dimensión del Indicador	Eficacia
Cobertura	Estatral	Frecuencia de Medición	Trimestral
		Año de Medición del Resultado	
		2022	
Desagregado meta valor por género			
		Meta Institucional	Meta Valor
		100%	330,000
		Unidad de medida (meta valor)	Hombre
		Consulta	132,000.00
		Mujer	
		198,000.00	
Parámetros de semaforización			
0	59.99	60.00	79.99
80.00	130		
		Sentido del Indicador	Línea Base (meta valor)
		Ascendente	No disponible
		Año (Línea base)	
		No disponible	
Variables del Indicador			
Nombre de la Variable		Unidad de medida	Tipo de Acumulación
Consultas otorgadas a niñas, niños y adolescentes. (realizado)		Consulta	Valor presente
Consultas otorgadas a niñas, niños y adolescentes. (programado)		Consulta	Valor presente
Fuente de Información			
Sistema Nacional de Información Básica en Materia de Salud (SINBA). Subsistema de Información en Salud (SIS).			
Medios de verificación			
Dirección General de Información en Salud (DGIS)			
Supuestos			
La madre y padre de los menores de 10 años acudan a hacer uso de los servicios otorgados por la unidades médicas del OPD- SSJ			
Observaciones			
Id_mir	30106		

- 1 El presente documento despliega la información perteneciente a los indicadores estratégicos y gestión de aquellos programas presupuestarios que proveen de bienes y servicios que generan valor público a la ciudadanía jalisciense
- 2 Se muestra el número del Componente relacionado con el indicador.

GOBIERNO DEL ESTADO DE JALISCO
PRESUPUESTO DE EGRESOS PARA EL EJERCICIO FISCAL 2022
Ficha Técnica de Indicador

Sistema de Evaluación del Desempeño (SED)

Gobierno del Estado de Jalisco Secretaría de la Hacienda Pública

Datos del Programa

Acceso efectivo a los servicios de salud

Eje: Desarrollo Social

Tema: Protección a la Salud

¿Quién gasta?

05 Unidad Presupuestal	016 Unidad Responsable	00161 Unidad Ejecutora del Gasto
Secretaría de Salud Jalisco	O.P.D. Servicios de Salud Jalisco	O.P.D. Servicios de Salud Jalisco

¿Para qué se gasta?

Finalidad	Función	Subfunción
Desarrollo Social	Salud	Prestación de Servicios de Salud a la Persona

Presupuesto asignado al Programa Presupuestario

Monto

Objetivos

Nivel	Clave Componente	Resumen Narrativo
Componente	A5	Acciones de prevención y abordaje oportuno realizadas para atender a la población ante el virus Sars Cov 2

Datos del Indicador

Denominación	Método de cálculo
Total de pruebas realizadas para detectar el virus SARS-COV 2	$(\text{Pruebas realizadas para detectar el virus SARS-COV 2 (Realizado)} / \text{Pruebas realizadas para detectar el virus SARS-COV 2 (Programado)}) * 100$

Descripción del Indicador
Esta métrica describe el número de pruebas realizadas para detectar el virus SARS-COV-2

Tipo de Indicador	<input type="text" value="Estratégico"/>	Dimensión del Indicador	<input type="text" value="Eficiencia"/>	Año de Medición del Resultado	<input type="text" value="2022"/>
Cobertura	<input type="text" value="Estatal"/>	Frecuencia de Medición	<input type="text" value="Trimestral"/>		

Desagregado meta valor por género

Parámetros de semaforización						Meta Institucional	Meta Valor	Unidad de medida (meta valor)	Hombre	Mujer
0	59.99	60.00	79.99	80.00	130	100%	190,000	Prueba	0.00	0.00
		Sentido del indicador				Línea Base (meta valor)		Año (Línea base)		
		<input type="text" value="Ascendente"/>				<input type="text" value="No disponible"/>		<input type="text" value="No disponible"/>		

Variables del Indicador

Nombre de la Variable	Unidad de medida	Tipo de Acumulación
Pruebas realizadas para detectar el virus SARS-COV 2 (realizado)	Prueba	Valor presente
Pruebas realizadas para detectar el virus SARS-COV 2 (programado)	Prueba	Valor presente

Fuente de Información	<input type="text" value="Radar Jalisco y el Sistema Nacional de Vigilancia Epidemiológica (SINAVE)"/>
Medios de verificación	<input type="text" value="Radar Jalisco, Sistema de Detección Activa COVID-19, Secretaría de Salud Jalisco"/>
Supuestos	<input type="text" value="Se realizaron pruebas PCR para detectar el virus del SARS-COV 2 en la población"/>
Observaciones	<input type="text"/>
Id_mir	<input type="text" value="30113"/>

- 1 El presente documento despliega la información perteneciente a los indicadores estratégicos y gestión de aquellos programas presupuestarios que proveen de bienes y servicios que generan valor público a la ciudadanía jalisciense
- 2 Se muestra el número del Componente relacionado con el indicador.

GOBIERNO DEL ESTADO DE JALISCO
PRESUPUESTO DE EGRESOS PARA EL EJERCICIO FISCAL 2022

Ficha Técnica de Indicador

Sistema de Evaluación del Desempeño (SED)

Gobierno del Estado de Jalisco		Secretaría de la Hacienda Pública	
Datos del Programa			
Acceso efectivo a los servicios de salud			
Eje: Desarrollo Social		Tema: Protección a la Salud	
¿Quién gasta?			
05	Unidad Presupuestal	016	Unidad Responsable
Secretaría de Salud Jalisco		O.P.D. Servicios de Salud Jalisco	
00161	Unidad Ejecutora del Gasto		
O.P.D. Servicios de Salud Jalisco			
¿Para qué se gasta?			
Finalidad		Función	
Desarrollo Social		Salud	
		Subfunción	
Prestación de Servicios de Salud a la Persona			
Presupuesto asignado al Programa Presupuestario			
		Monto	
\$7,655,763,077.00			
Objetivos			
Nivel	Clave Componente	Resumen Narrativo	
Componente	G1	Atenciones especializadas otorgadas a niñas y mujeres víctimas de violencia	
Datos del Indicador			
Denominación		Método de cálculo	
Porcentaje de atención especializada que se otorgan a mujeres que acuden a una unidad del OPD Servicios de Salud Jalisco por ser víctimas de violencia		(Atención especializada otorgada a mujeres por ser víctimas de violencia (Realizado) / Atención especializada otorgada a mujeres por ser víctimas de violencia (Programado))*100	
Descripción del Indicador			
Esta métrica describe la proporción de la atención especializada otorgada a mujeres que acuden a una unidad del OPD Servicios de Salud Jalisco por ser víctima de violencia.			
Tipo de Indicador	Estratégico	Dimensión del Indicador	Eficacia
Cobertura	Estatral	Frecuencia de Medición	Trimestral
		Año de Medición del Resultado	2022
Desagregado meta valor por género			
Parámetros de semaforización		Meta Institucional	Meta Valor
0 59.99 60.00 79.99 80.00 130		100%	100
		Unidad de medida (meta valor)	Hombre
		Porcentaje	0.00
		Mujer	0.00
		Sentido del Indicador	Línea Base (meta valor)
		Ascendente	No disponible
		Año (Línea base)	No disponible
Variabes del Indicador			
Nombre de la Variable		Unidad de medida	Tipo de Acumulación
Atención especializada otorgada a mujeres por ser víctimas de violencia (realizado)		Porcentaje	Valor presente
Atención especializada otorgada a mujeres por ser víctimas de violencia (programado)		Porcentaje	Valor presente
Fuente de Información			
Reporte del programa de Violencia Familiar y de Género			
Medios de verificación			
Centro Nacional de Equidad de Género y Salud Reproductiva (CNEGSR)			
Supuestos			
El personal de salud está capacitado y entrenado para atender la violencia en pleno apego con los protocolos establecidos			
Observaciones			
Id_mir		30117	

- 1 El presente documento despliega la información perteneciente a los indicadores estratégicos y gestión de aquellos programas presupuestarios que proveen de bienes y servicios que generan valor público a la ciudadanía jalisciense
- 2 Se muestra el número del Componente relacionado con el indicador.

GOBIERNO DEL ESTADO DE JALISCO PRESUPUESTO DE EGRESOS PARA EL EJERCICIO FISCAL 2022 Ficha Técnica de Indicador

Sistema de Evaluación del Desempeño (SED)

Gobierno del Estado de Jalisco Secretaría de la Hacienda Pública

Datos del Programa

Fortalecimiento a la promoción y atención de la salud con enfoque comunitario

Eje: Desarrollo Social

Tema: Protección a la Salud

¿Quién gasta?

05 Unidad Presupuestal	016 Unidad Responsable	00161 Unidad Ejecutora del Gasto
Secretaría de Salud Jalisco	O.P.D. Servicios de Salud Jalisco	O.P.D. Servicios de Salud Jalisco

¿Para qué se gasta?

Finalidad	Función	Subfunción
Desarrollo Social	Salud	Prestación de Servicios de Salud a la Comunidad

Presupuesto asignado al Programa Presupuestario

Monto

Objetivos

Nivel	Clave Componente	Resumen Narrativo
Componente	I8	Servicios de salud comunitarios otorgados para la protección y desarrollo de las niñas, niños y adolescentes

Datos del Indicador

Denominación	Método de cálculo
Porcentaje de niñas y niños en control de peso para la talla	$(\text{Niñas y niños en control de peso para la talla (Realizado)} / \text{Niñas y niños en control de peso para la talla (Programado)}) * 100$

Descripción del Indicador
Este indicador mide el porcentaje de niños y niñas menores de 5 años que están en control nutricional de peso para la talla atendidos en unidades del OPD Servicios de Salud Jalisco

Tipo de Indicador	<input type="text" value="Estratégico"/>	Dimensión del Indicador	<input type="text" value="Calidad"/>	Año de Medición del Resultado	<input type="text" value="2022"/>
Cobertura	<input type="text" value="Estatal"/>	Frecuencia de Medición	<input type="text" value="Trimestral"/>		

Desagregado meta valor por género

Parámetros de semaforización						Meta Institucional	Meta Valor	Unidad de medida (meta valor)	Hombre	Mujer
0	59.99	60.00	79.99	80.00	130	100%	80	Porcentaje	0.00	0.00
						Sentido del indicador	Línea Base (meta valor)	Año (Línea base)		
						<input type="text" value="Ascendente"/>	<input type="text" value="No disponible"/>	<input type="text" value="No disponible"/>		

Variables del Indicador

Nombre de la Variable	Unidad de medida	Tipo de Acumulación
Niñas y niños en control de peso para la talla (realizado)	Porcentaje	Valor presente
Niñas y niños en control de peso para la talla (programado)	Porcentaje	Valor presente

Fuente de Información	Sistema Nacional de Información Básica en Materia de Salud (SINBA). Subsistema de Información en Salud (SIS).
Medios de verificación	Dirección General de Información en Salud (DGIS)
Supuestos	Las madres y/o padres de los niños participan en los talleres comunitarios y logran que sus hijos controlen su peso para la talla.
Observaciones	
Id_mir	<input type="text" value="30119"/>

- 1 El presente documento despliega la información perteneciente a los indicadores estratégicos y gestión de aquellos programas presupuestarios que proveen de bienes y servicios que generan valor público a la ciudadanía jalisciense
- 2 Se muestra el número del Componente relacionado con el indicador.

GOBIERNO DEL ESTADO DE JALISCO
PRESUPUESTO DE EGRESOS PARA EL EJERCICIO FISCAL 2022
Ficha Técnica de Indicador

Sistema de Evaluación del Desempeño (SED)

Gobierno del Estado de Jalisco		Secretaría de la Hacienda Pública	
Datos del Programa			
Acceso efectivo a los servicios de salud			
Eje: Desarrollo Social		Tema: Protección a la Salud	
¿Quién gasta?			
05	Unidad Presupuestal	016	Unidad Responsable
Secretaría de Salud Jalisco		O.P.D. Servicios de Salud Jalisco	
00161	Unidad Ejecutora del Gasto		
O.P.D. Servicios de Salud Jalisco			
¿Para qué se gasta?			
Finalidad		Función	
Desarrollo Social		Salud	
		Subfunción	
Prestación de Servicios de Salud a la Persona			
Presupuesto asignado al Programa Presupuestario			
		Monto	
\$7,655,763,077.00			
Objetivos			
Nivel	Clave Componente	Resumen Narrativo	
Componente	E2	Medidas de atención brindadas a la población vulnerable por el cambio climático	
Datos del Indicador			
Denominación		Método de cálculo	
Total de servicios otorgados en unidades localizadas en la cuenca del Río Santiago		(Servicios otorgados en unidades localizadas en la cuenca del Río Santiago (Realizado) / Servicios otorgados en unidades localizadas en la cuenca del Río Santiago (Programado))*100	
Descripción del Indicador			
Son las detecciones y consultas otorgadas en las unidades de salud localizadas la cuenca Lerma - Santiago			
Tipo de Indicador	Estratégico	Dimensión del Indicador	Eficacia
Cobertura	Estatal	Frecuencia de Medición	Trimestral
		Año de Medición del Resultado	2022
Desagregado meta valor por género			
Parámetros de semaforización		Meta Institucional	Meta Valor
0 59.99 60.00 79.99 80.00 130		100%	120,000
		Unidad de medida (meta valor)	Hombre
		Servicio	0.00
		Mujer	0.00
		Sentido del Indicador	Línea Base (meta valor)
		Ascendente	No disponible
		Año (Línea base)	No disponible
Variabes del Indicador			
Nombre de la Variable		Unidad de medida	Tipo de Acumulación
Servicios otorgados en unidades localizadas en la cuenca del Río Santiago (realizado)		Servicio	Valor presente
Servicios otorgados en unidades localizadas en la cuenca del Río Santiago (programado)		Servicio	Valor presente
Fuente de Información			
Sistema Nacional de Información Básica en Materia de Salud (SINBA). Subsistema de Información en Salud (SIS).			
Medios de verificación			
Dirección General de Información en Salud (DGIS)			
Supuestos			
Los habitantes de la Cuenca Lerma - Santiago acuden a las unidades de Salud del OPD Servicios de Salud Jalisco			
Observaciones			
Id_mir		30124	

- 1 El presente documento despliega la información perteneciente a los indicadores estratégicos y gestión de aquellos programas presupuestarios que proveen de bienes y servicios que generan valor público a la ciudadanía jalisciense
- 2 Se muestra el número del Componente relacionado con el indicador.

GOBIERNO DEL ESTADO DE JALISCO PRESUPUESTO DE EGRESOS PARA EL EJERCICIO FISCAL 2022 Ficha Técnica de Indicador

Sistema de Evaluación del Desempeño (SED)

Gobierno del Estado de Jalisco Secretaría de la Hacienda Pública

Datos del Programa

Fortalecimiento a la promoción y atención de la salud con enfoque comunitario

Eje: Desarrollo Social

Tema: Protección a la Salud

¿Quién gasta?

05 Unidad Presupuestal	016 Unidad Responsable	00161 Unidad Ejecutora del Gasto
Secretaría de Salud Jalisco	O.P.D. Servicios de Salud Jalisco	O.P.D. Servicios de Salud Jalisco

¿Para qué se gasta?

Finalidad	Función	Subfunción
Desarrollo Social	Salud	Prestación de Servicios de Salud a la Comunidad

Presupuesto asignado al Programa Presupuestario

Monto

Objetivos

Nivel	Clave Componente	Resumen Narrativo
Componente	E1	Intervenciones de control realizadas para prevenir y responder a las enfermedades producidas por cambio climático.

Datos del Indicador

Denominación	Método de cálculo
Total de acciones de control larvario	$(\text{Total de acciones de control larvario (Realizado)} / \text{Total de acciones de control larvario (Programado)}) * 100$

Descripción del Indicador

Son las acciones encaminadas al control larvario de los mosquitos anopheles, aedes aegypti y culex, vectores de paludismo o malaria, del dengue, zika y chikungunya, como son eliminar restos como cacharros que sirven de criaderos de mosquitos, abatización de depósitos de agua para uso y consumo humano.

Tipo de Indicador	<input type="text" value="Gestión"/>	Dimensión del Indicador	<input type="text" value="Eficacia"/>	Año de Medición del Resultado	<input type="text" value="2022"/>
Cobertura	<input type="text" value="Estatal"/>	Frecuencia de Medición	<input type="text" value="Semestral"/>		

Desagregado meta valor por género

Parámetros de semaforización						Meta Institucional	Meta Valor	Unidad de medida (meta valor)	Desagregado meta valor por género	
0	59.99	60.00	79.99	80.00	130	100%	680	Acción	Hombre	Mujer
■	■	■	■	■	■	Sentido del Indicador	Línea Base (meta valor)	Año (Línea base)	0.00	0.00
						Ascendente	No disponible	No disponible		

Variables del Indicador

Nombre de la Variable	Unidad de medida	Tipo de Acumulación
Total de acciones de control larvario (realizado)	Acción	Valor presente
Total de acciones de control larvario (programado)	Acción	Valor presente

Fuente de Información

Medios de verificación

Supuestos

Observaciones

Id_mir

- 1 El presente documento despliega la información perteneciente a los indicadores estratégicos y gestión de aquellos programas presupuestarios que proveen de bienes y servicios que generan valor público a la ciudadanía jalisciense
- 2 Se muestra el número del Componente relacionado con el indicador.

GOBIERNO DEL ESTADO DE JALISCO
PRESUPUESTO DE EGRESOS PARA EL EJERCICIO FISCAL 2022
Ficha Técnica de Indicador

Sistema de Evaluación del Desempeño (SED)

Gobierno del Estado de Jalisco		Secretaría de la Hacienda Pública	
Datos del Programa			
Fortalecimiento a la promoción y atención de la salud con enfoque comunitario			
Eje: Desarrollo Social		Tema: Protección a la Salud	
¿Quién gasta?			
05	Unidad Presupuestal	016	Unidad Responsable
Secretaría de Salud Jalisco		O.P.D. Servicios de Salud Jalisco	
00161	Unidad Ejecutora del Gasto		
O.P.D. Servicios de Salud Jalisco			
¿Para qué se gasta?			
Finalidad	Función	Subfunción	
Desarrollo Social	Salud	Prestación de Servicios de Salud a la Comunidad	
Presupuesto asignado al Programa Presupuestario			
Monto		\$1,746,730,630.00	
Objetivos			
Nivel	Clave Componente	Resumen Narrativo	
Componente	G3	Fortalecimiento de las acciones sustantivas en salud desarrolladas para la prevención de la violencia familiar y de género	
Datos del Indicador			
Denominación		Método de cálculo	
Porcentaje de embarazo adolescente en el estado de Jalisco		$(\text{Embarazo en adolescente en el estado de Jalisco (Realizado)} / \text{Embarazo en adolescente en el estado de Jalisco (Programado)}) * 100$	
Descripción del Indicador			
Es la proporción de nacimientos atendidos en mujeres menores de 20 años (adolescentes) con relación al total de nacimientos atendidos en el año en el estado de Jalisco			
Tipo de Indicador	Estratégico	Dimensión del Indicador	Calidad
Cobertura	Estatual	Frecuencia de Medición	Trimestral
		Desagregado meta valor por género	
Parámetros de semaforización		Meta Institucional	Meta Valor
130	80.00	100%	17
79.99	60.00	Sentido del Indicador	Unidad de medida (meta valor)
59.99	0	Descendente	Porcentaje
0		No disponible	Hombre
0		No disponible	Mujer
		Línea Base (meta valor)	Año (Línea base)
		No disponible	No disponible
Variables del Indicador			
Nombre de la Variable		Unidad de medida	Tipo de Acumulación
Embarazo en adolescente en el estado de Jalisco (realizado)		Porcentaje	Valor presente
Embarazo en adolescente en el estado de Jalisco (programado)		Porcentaje	Valor presente
Fuente de Información			
Sistema Nacional de Información Básica en Materia de Salud (SINBA). Subsistema de Información sobre Nacimientos (SINAC).			
Medios de verificación			
Dirección General de Información en Salud (DGIS)			
Supuestos			
Los adolescentes tienen acceso a los talleres e información sobre sexualidad.			
Observaciones			
Id_mir		30134	

- 1 El presente documento despliega la información perteneciente a los indicadores estratégicos y gestión de aquellos programas presupuestarios que proveen de bienes y servicios que generan valor público a la ciudadanía jalisciense
- 2 Se muestra el número del Componente relacionado con el indicador.

GOBIERNO DEL ESTADO DE JALISCO PRESUPUESTO DE EGRESOS PARA EL EJERCICIO FISCAL 2022 Ficha Técnica de Indicador

Sistema de Evaluación del Desempeño (SED)

Gobierno del Estado de Jalisco Secretaría de la Hacienda Pública

Datos del Programa
Fortalecimiento a la promoción y atención de la salud con enfoque comunitario

Eje: Desarrollo Social

Tema: Protección a la Salud

¿Quién gasta?

05 Unidad Presupuestal	016 Unidad Responsable	00161 Unidad Ejecutora del Gasto
Secretaría de Salud Jalisco	O.P.D. Servicios de Salud Jalisco	O.P.D. Servicios de Salud Jalisco

¿Para qué se gasta?

Finalidad	Función	Subfunción
Desarrollo Social	Salud	Prestación de Servicios de Salud a la Comunidad

Presupuesto asignado al Programa Presupuestario

Monto

Objetivos

Nivel	Clave Componente	Resumen Narrativo
Componente	A4	Promoción y orientación de los servicios de salud otorgados a la comunidad para una vida saludable.

Datos del Indicador

Denominación	Método de cálculo
Índice de desempeño del Sistema Nacional de Vigilancia Epidemiológica (SINAVE) para el Estado de Jalisco	$(\text{Índice de desempeño del Sistema Nacional de Vigilancia Epidemiológica (Realizado)} / \text{Índice de desempeño del Sistema Nacional de Vigilancia Epidemiológica (Programado)}) * 100$

Descripción del Indicador

Mide la calificación que obtuvo el estado de Jalisco en el Sistema Nacional de Vigilancia Epidemiológica (SINAVE)

Tipo de Indicador	<input type="text" value="Estratégico"/>	Dimensión del Indicador	<input type="text" value="Calidad"/>	Año de Medición del Resultado	<input type="text" value="2022"/>
Cobertura	<input type="text" value="Estatal"/>	Frecuencia de Medición	<input type="text" value="Trimestral"/>		

Desagregado meta valor por género

Parámetros de semaforización						Meta Institucional	Meta Valor	Unidad de medida (meta valor)	Desagregado meta valor por género	
0	59.99	60.00	79.99	80.00	130	100%	90	Índice	Hombre	Mujer
■	■	■	■	■	■	Sentido del Indicador	Línea Base (meta valor)	Año (Línea base)	0.00	0.00
						Ascendente	No disponible	No disponible		

Variables del Indicador

Nombre de la Variable	Unidad de medida	Tipo de Acumulación
Índice de desempeño del Sistema Nacional de Vigilancia Epidemiológica (realizado)	Índice	Valor presente
Índice de desempeño del Sistema Nacional de Vigilancia Epidemiológica (programado)	Índice	Valor presente

Fuente de Información

Medios de verificación

Supuestos

Observaciones

Id_mir

- 1 El presente documento despliega la información perteneciente a los indicadores estratégicos y gestión de aquellos programas presupuestarios que proveen de bienes y servicios que generan valor público a la ciudadanía jalisciense
- 2 Se muestra el número del Componente relacionado con el indicador.

GOBIERNO DEL ESTADO DE JALISCO PRESUPUESTO DE EGRESOS PARA EL EJERCICIO FISCAL 2022 Ficha Técnica de Indicador

Sistema de Evaluación del Desempeño (SED)

Gobierno del Estado de Jalisco Secretaría de la Hacienda Pública

Datos del Programa

Servicios Integrales de Especialidad y Alta Especialidad a nuestra Población Usuaria.

Eje: Desarrollo Social

Tema: Protección a la Salud

¿Quién gasta?

05 Unidad Presupuestal	017 Unidad Responsable	00162 Unidad Ejecutora del Gasto
Secretaría de Salud Jalisco	O.P.D. Hospital Civil de Guadalajara	O.P.D. Hospital Civil de Guadalajara

¿Para qué se gasta?

Finalidad	Función	Subfunción
Desarrollo Social	Salud	Prestación de Servicios de Salud a la Persona

Presupuesto asignado al Programa Presupuestario

Monto

Objetivos

Nivel	Clave Componente	Resumen Narrativo
Fin		

Datos del Indicador

Denominación	Método de cálculo
Porcentaje de la población vulnerable por carencias sociales	$\frac{(\text{Población vulnerable por carencias sociales con respecto al total de la población. (Realizado)} / \text{Población vulnerable por carencias sociales con respecto al total de la población. (Programado)}) * 100}{100}$

Descripción del Indicador
Población que presenta una o más carencias sociales relacionadas con los siguientes indicadores: 1. Rezago educativo 2. Acceso a los servicios de salud. 3. Acceso a la seguridad social. 4. Calidad y espacios de la vivienda. 5. Servicios básicos en la vivienda. 6. Acceso a la alimentación, pero cuyo ingreso es superior a la línea de bienestar.

Tipo de Indicador	<input type="text" value="Estratégico"/>	Dimensión del Indicador	<input type="text" value="Eficacia"/>	Año de Medición del Resultado	<input type="text" value="2022"/>
Cobertura	<input type="text" value="Estatal"/>	Frecuencia de Medición	<input type="text" value="Anual"/>		

Parámetros de semaforización		Desagregado meta valor por género				
		Meta Institucional	Meta Valor	Unidad de medida (meta valor)	Hombre	Mujer
0	0	100%	36	Porcentaje	0.00	0.00
■	■	Sentido del Indicador	Línea Base (meta valor)	Año (Línea base)		
		<input type="text" value="28"/>	<input type="text" value="2021"/>			

Variables del Indicador

Nombre de la Variable	Unidad de medida	Tipo de Acumulación
Población vulnerable por carencias sociales con respecto al total de la población. (realizado)	Porcentaje	Valor presente
Población vulnerable por carencias sociales con respecto al total de la población. (programado)	Porcentaje	Valor presente

Fuente de Información	CONEVAL. Estimaciones con base en el MCS-ENIGH 2008, 2010, 2012, 2014, el MEC del MCS-ENIGH 2016, 2018 y ENIGH 2020.
Medios de verificación	
Supuestos	
Observaciones	
Id_mir	25833

- 1 El presente documento despliega la información perteneciente a los indicadores estratégicos y gestión de aquellos programas presupuestarios que proveen de bienes y servicios que generan valor público a la ciudadanía jalisciense
- 2 Se muestra el número del Componente relacionado con el indicador.

GOBIERNO DEL ESTADO DE JALISCO PRESUPUESTO DE EGRESOS PARA EL EJERCICIO FISCAL 2022 Ficha Técnica de Indicador

Sistema de Evaluación del Desempeño (SED)

Gobierno del Estado de Jalisco Secretaría de la Hacienda Pública

Datos del Programa

Fortalecimiento de la gestión Institucional para la Operación del Hospital Civil de Guadalajara

Eje: Desarrollo Social

Tema: Protección a la Salud

¿Quién gasta?

05 Unidad Presupuestal	017 Unidad Responsable	00162 Unidad Ejecutora del Gasto
Secretaría de Salud Jalisco	O.P.D. Hospital Civil de Guadalajara	O.P.D. Hospital Civil de Guadalajara

¿Para qué se gasta?

Finalidad	Función	Subfunción
Desarrollo Social	Salud	Prestación de Servicios de Salud a la Persona

Presupuesto asignado al Programa Presupuestario

Monto

Objetivos

Nivel	Clave Componente	Resumen Narrativo
Fin		

Datos del Indicador

Denominación	Método de cálculo
Porcentaje de la población vulnerable por carencias sociales	$(\text{Población vulnerable por carencias sociales con respecto al total de la población. (Realizado)} / \text{Población vulnerable por carencias sociales con respecto al total de la población. (Programado)}) * 100$

Descripción del Indicador

Población que presenta una o más carencias sociales relacionadas con los siguientes indicadores: 1. Rezago educativo 2. Acceso a los servicios de salud. 3. Acceso a la seguridad social. 4. Calidad y espacios de la vivienda. 5. Servicios básicos en la vivienda. 6. Acceso a la alimentación, pero cuyo ingreso es superior a la línea de bienestar.

Tipo de Indicador	<input type="text" value="Estratégico"/>	Dimensión del Indicador	<input type="text" value="Eficacia"/>	Año de Medición del Resultado	<input type="text" value="2022"/>
Cobertura	<input type="text" value="Estatal"/>	Frecuencia de Medición	<input type="text" value="Anual"/>		

Desagregado meta valor por género

Parámetros de semaforización	Meta Institucional	Meta Valor	Unidad de medida (meta valor)	Desagregado meta valor por género	
				Hombre	Mujer
0 <input type="text"/> <input type="text"/> <input type="text"/> <input type="text"/> <input type="text"/> 0	100%	36	Porcentaje	0.00	0.00
■ ■ ■ ■ ■ ■	Sentido del Indicador	Línea Base (meta valor)	Año (Línea base)		
		28	2021		

Variables del Indicador

Nombre de la Variable	Unidad de medida	Tipo de Acumulación
Población vulnerable por carencias sociales con respecto al total de la población. (realizado)	Porcentaje	Valor presente
Población vulnerable por carencias sociales con respecto al total de la población. (programado)	Porcentaje	Valor presente
Fuente de Información	CONEVAL. Estimaciones con base en el MCS-ENIGH 2008, 2010, 2012, 2014, el MEC del MCS-ENIGH 2016, 2018 y ENIGH 2020.	
Medios de verificación		
Supuestos		
Observaciones		
Id_mir	<input type="text" value="25835"/>	

- 1 El presente documento despliega la información perteneciente a los indicadores estratégicos y gestión de aquellos programas presupuestarios que proveen de bienes y servicios que generan valor público a la ciudadanía jalisciense
- 2 Se muestra el número del Componente relacionado con el indicador.

GOBIERNO DEL ESTADO DE JALISCO
PRESUPUESTO DE EGRESOS PARA EL EJERCICIO FISCAL 2022
Ficha Técnica de Indicador

Sistema de Evaluación del Desempeño (SED)

Gobierno del Estado de Jalisco		Secretaría de la Hacienda Pública	
Datos del Programa			
Formación de recursos humanos para la salud y generación de conocimiento científico			
Eje: Desarrollo Social		Tema: Protección a la Salud	
¿Quién gasta?			
05	Unidad Presupuestal	017	Unidad Responsable
Secretaría de Salud Jalisco		O.P.D. Hospital Civil de Guadalajara	
00162	Unidad Ejecutora del Gasto	O.P.D. Hospital Civil de Guadalajara	
¿Para qué se gasta?			
Desarrollo Social	Función	Subfunción	
Salud		Prestación de Servicios de Salud a la Persona	
Presupuesto asignado al Programa Presupuestario			
Monto		\$21,381,800.00	
Objetivos			
Fin	Clave Componente	Resumen Narrativo	
Datos del Indicador			
Denominación		Método de cálculo	
Porcentaje de servidores públicos que asisten cuando menos a un evento de capacitación al año		(Número de servidores públicos que asisten a por lo menos una capacitación al año con respecto al total de servidores públicos (Realizado)/Número de servidores públicos que asisten a por lo menos una capacitación al año con respecto al total de servidores públicos (Programado))*100	
Descripción del Indicador			
Es la proporción de servidores públicos que acuden cuando menos a un evento de capacitación, respecto del total de servidores públicos.			
Tipo de Indicador	Estratégico	Dimensión del Indicador	Eficacia
Cobertura	Estatal	Frecuencia de Medición	Anual
		Año de Medición del Resultado	
		2024	
Desagregado meta valor por género			
		Meta Institucional	Meta Valor
		100%	50
		Unidad de medida (meta valor)	Hombre
		Porcentaje	No disponible
		Mujer	No disponible
		Línea Base (meta valor)	Año (Línea base)
		2	2021
Variables del Indicador			
Nombre de la Variable		Unidad de medida	Tipo de Acumulación
Número de servidores públicos que asisten a por lo menos una capacitación al año con respecto al total de servidores públicos (realizado)		Porcentaje	Valor presente
Número de servidores públicos que asisten a por lo menos una capacitación al año con respecto al total de servidores públicos (programado)		Porcentaje	Valor presente
Fuente de Información			
Secretaría de Administración, Gobierno de Jalisco. Cifras preliminares junio de 2021.			
Medios de verificación			
Supuestos			
Observaciones			
Id_mir	29563		
1	El presente documento despliega la información perteneciente a los indicadores estratégicos y gestión de aquellos programas presupuestarios que proveen de bienes y servicios que generan valor público a la ciudadanía jalisciense		
2	Se muestra el número del Componente relacionado con el indicador.		

GOBIERNO DEL ESTADO DE JALISCO PRESUPUESTO DE EGRESOS PARA EL EJERCICIO FISCAL 2022 Ficha Técnica de Indicador

Sistema de Evaluación del Desempeño (SED)

Gobierno del Estado de Jalisco Secretaría de la Hacienda Pública

Datos del Programa

Servicios Integrales de Especialidad y Alta Especialidad a nuestra Población Usuaría.

Eje: Desarrollo Social

Tema: Protección a la Salud

¿Quién gasta?

05 Unidad Presupuestal	017 Unidad Responsable	00162 Unidad Ejecutora del Gasto
Secretaría de Salud Jalisco	O.P.D. Hospital Civil de Guadalajara	O.P.D. Hospital Civil de Guadalajara

¿Para qué se gasta?

Finalidad	Función	Subfunción
Desarrollo Social	Salud	Prestación de Servicios de Salud a la Persona

Presupuesto asignado al Programa Presupuestario

Monto

Objetivos

Nivel	Clave Componente	Resumen Narrativo
Propósito		

Datos del Indicador

Denominación	Método de cálculo
Cobertura de población con seguro público de salud	$(\text{Porcentaje de la población total residente del estado que cuenta con un seguro público de salud vigente (Realizado)} / \text{Porcentaje de la población total residente del estado que cuenta con un seguro público de salud vigente (Programado)}) * 100$

Descripción del Indicador
Expresa el porcentaje de la población total residente del estado que cuenta con un seguro público de salud vigente, ya sea por parte de las instituciones de seguridad social federal (IMSS, ISSSTE, SEDENA, SEMAR, PEMEX), o por parte del Sistema de Protección Social en Salud, conocido actualmente como Seguro Popular.

Tipo de Indicador	<input type="text" value="Estratégico"/>	Dimensión del Indicador	<input type="text" value="Eficacia"/>	Año de Medición del Resultado	<input type="text" value="2022"/>
Cobertura	<input type="text" value="Estatal"/>	Frecuencia de Medición	<input type="text" value="Anual"/>		

Parámetros de semaforización	Meta Institucional	Meta Valor	Unidad de medida (meta valor)	Desagregado meta valor por género	
				Hombre	Mujer
<div style="display: flex; justify-content: space-around; align-items: center;"> <div style="text-align: center;">0 <input type="text"/></div> <div style="text-align: center;"><input type="text"/></div> <div style="text-align: center;"><input type="text"/></div> <div style="text-align: center;"><input type="text"/></div> <div style="text-align: center;">0 <input type="text"/></div> </div> <div style="display: flex; justify-content: space-around; margin-top: 5px;"> <div style="width: 15px; height: 15px; background-color: red;"></div> <div style="width: 15px; height: 15px; background-color: yellow;"></div> <div style="width: 15px; height: 15px; background-color: green;"></div> </div>	100%	90	Porcentaje	0.00	0.00
	Sentido del Indicador	Línea Base (meta valor)	Año (Línea base)		
		100	2021		

Variables del Indicador

Nombre de la Variable	Unidad de medida	Tipo de Acumulación
Porcentaje de la población total residente del estado que cuenta con un seguro público de salud vigente (realizado)	Porcentaje	Valor presente
Porcentaje de la población total residente del estado que cuenta con un seguro público de salud vigente (programado)	Porcentaje	Valor presente

Fuente de Información	Dirección de Información Estadística y Cobertura de Aseguramiento/ Dirección General de Planeación y Evaluación Sectorial / Secretaría de Salud, Gobierno de Jalisco, Datos preliminares a diciembre de 2020.
Medios de verificación	
Supuestos	
Observaciones	
Id_mir	<input type="text" value="25834"/>

- 1 El presente documento despliega la información perteneciente a los indicadores estratégicos y gestión de aquellos programas presupuestarios que proveen de bienes y servicios que generan valor público a la ciudadanía jalisciense
- 2 Se muestra el número del Componente relacionado con el indicador.

GOBIERNO DEL ESTADO DE JALISCO
PRESUPUESTO DE EGRESOS PARA EL EJERCICIO FISCAL 2022
Ficha Técnica de Indicador

Sistema de Evaluación del Desempeño (SED)

Gobierno del Estado de Jalisco Secretaría de la Hacienda Pública

Datos del Programa

Fortalecimiento de la gestión Institucional para la Operación del Hospital Civil de Guadalajara

Eje: Desarrollo Social Tema: Protección a la Salud

¿Quién gasta?

05 Unidad Presupuestal	017 Unidad Responsable	00162 Unidad Ejecutora del Gasto
Secretaría de Salud Jalisco	O.P.D. Hospital Civil de Guadalajara	O.P.D. Hospital Civil de Guadalajara

¿Para qué se gasta?

Finalidad	Función	Subfunción
Desarrollo Social	Salud	Prestación de Servicios de Salud a la Persona

Presupuesto asignado al Programa Presupuestario

Monto

Objetivos

Nivel	Clave Componente	Resumen Narrativo
Propósito		

Datos del Indicador

Denominación	Método de cálculo
Cobertura de población con seguro público de salud	(Porcentaje de la población total residente del estado que cuenta con un seguro público de salud vigente (Realizado)/Porcentaje de la población total residente del estado que cuenta con un seguro público de salud vigente (Programado))*100

Descripción del Indicador

Expresa el porcentaje de la población total residente del estado que cuenta con un seguro público de salud vigente, ya sea por parte de las instituciones de seguridad social federal (IMSS, ISSSTE, SEDENA, SEMAR, PEMEX), o por parte del Sistema de Protección Social en Salud, conocido actualmente como Seguro Popular.

Tipo de Indicador	<input type="text" value="Estratégico"/>	Dimensión del Indicador	<input type="text" value="Eficacia"/>	Año de Medición del Resultado	<input type="text" value="2022"/>
Cobertura	<input type="text" value="Estatal"/>	Frecuencia de Medición	<input type="text" value="Anual"/>		

Parámetros de semaforización		Meta Institucional	Meta Valor	Unidad de medida (meta valor)	Desagregado meta valor por género	
		100%	90	Porcentaje	Hombre	Mujer
0	0	Sentido del Indicador	Línea Base (meta valor)	Año (Línea base)	0.00	0.00
■	■	<input type="text" value=""/>	100	2021		

Variables del Indicador

Nombre de la Variable	Unidad de medida	Tipo de Acumulación
Porcentaje de la población total residente del estado que cuenta con un seguro público de salud vigente (realizado)	Porcentaje	Valor presente
Porcentaje de la población total residente del estado que cuenta con un seguro público de salud vigente (programado)	Porcentaje	Valor presente

Fuente de Información Dirección de Información Estadística y Cobertura de Aseguramiento/ Dirección General de Planeación y Evaluación Sectorial / Secretaría de Salud, Gobierno de Jalisco, Datos preliminares a diciembre de 2020.

Medios de verificación

Supuestos

Observaciones

Id_mir

- 1 El presente documento despliega la información perteneciente a los indicadores estratégicos y gestión de aquellos programas presupuestarios que proveen de bienes y servicios que generan valor público a la ciudadanía jalisciense
- 2 Se muestra el número del Componente relacionado con el indicador.

GOBIERNO DEL ESTADO DE JALISCO PRESUPUESTO DE EGRESOS PARA EL EJERCICIO FISCAL 2022 Ficha Técnica de Indicador

Sistema de Evaluación del Desempeño (SED)

Gobierno del Estado de Jalisco Secretaría de la Hacienda Pública

Datos del Programa

Formación de recursos humanos para la salud y generación de conocimiento científico

Eje: Desarrollo Social

Tema: Protección a la Salud

¿Quién gasta?

05 Unidad Presupuestal	017 Unidad Responsable	00162 Unidad Ejecutora del Gasto
Secretaría de Salud Jalisco	O.P.D. Hospital Civil de Guadalajara	O.P.D. Hospital Civil de Guadalajara

¿Para qué se gasta?

Finalidad	Función	Subfunción
Desarrollo Social	Salud	Prestación de Servicios de Salud a la Persona

Presupuesto asignado al Programa Presupuestario

Monto

Objetivos

Nivel	Clave Componente	Resumen Narrativo
Propósito		

Datos del Indicador

Denominación	Método de cálculo
Cobertura de población con seguro público de salud	$(\text{Porcentaje de la población total residente del estado que cuenta con un seguro público de salud vigente (Realizado)} / \text{Porcentaje de la población total residente del estado que cuenta con un seguro público de salud vigente (Programado)}) * 100$

Descripción del Indicador
Expresa el porcentaje de la población total residente del estado que cuenta con un seguro público de salud vigente, ya sea por parte de las instituciones de seguridad social federal (IMSS, ISSSTE, SEDENA, SEMAR, PEMEX), o por parte del Sistema de Protección Social en Salud, conocido actualmente como Seguro Popular.

Tipo de Indicador	<input type="text" value="Estratégico"/>	Dimensión del Indicador	<input type="text" value="Eficacia"/>	Año de Medición del Resultado	<input type="text" value="2022"/>
Cobertura	<input type="text" value="Estatal"/>	Frecuencia de Medición	<input type="text" value="Anual"/>		

Parámetros de semaforización		Desagregado meta valor por género				
		Meta Institucional	Meta Valor	Unidad de medida (meta valor)	Hombre	Mujer
0	0	100%	90	Porcentaje	0.00	0.00
■ ■	■ ■	Sentido del Indicador	Línea Base (meta valor)	Año (Línea base)		
		<input type="text" value=""/>	<input type="text" value="100"/>	<input type="text" value="2021"/>		

Variables del Indicador

Nombre de la Variable	Unidad de medida	Tipo de Acumulación
Porcentaje de la población total residente del estado que cuenta con un seguro público de salud vigente (realizado)	Porcentaje	Valor presente
Porcentaje de la población total residente del estado que cuenta con un seguro público de salud vigente (programado)	Porcentaje	Valor presente

Fuente de Información	Dirección de Información Estadística y Cobertura de Aseguramiento/ Dirección General de Planeación y Evaluación Sectorial / Secretaría de Salud, Gobierno de Jalisco, Datos preliminares a diciembre de 2020.
Medios de verificación	<input type="text"/>
Supuestos	<input type="text"/>
Observaciones	<input type="text"/>
Id_mir	<input type="text" value="29564"/>

- 1 El presente documento despliega la información perteneciente a los indicadores estratégicos y gestión de aquellos programas presupuestarios que proveen de bienes y servicios que generan valor público a la ciudadanía jalisciense
- 2 Se muestra el número del Componente relacionado con el indicador.

GOBIERNO DEL ESTADO DE JALISCO
PRESUPUESTO DE EGRESOS PARA EL EJERCICIO FISCAL 2022
Ficha Técnica de Indicador

Sistema de Evaluación del Desempeño (SED)

Gobierno del Estado de Jalisco Secretaría de la Hacienda Pública

Datos del Programa

Fortalecimiento de la gestión Institucional para la Operación del Hospital Civil de Guadalajara

Eje: Desarrollo Social Tema: Protección a la Salud

¿Quién gasta?

05	Unidad Presupuestal	017	Unidad Responsable	00162	Unidad Ejecutora del Gasto
	Secretaría de Salud Jalisco		O.P.D. Hospital Civil de Guadalajara		O.P.D. Hospital Civil de Guadalajara

¿Para qué se gasta?

Finalidad	Función	Subfunción
Desarrollo Social	Salud	Prestación de Servicios de Salud a la Persona

Presupuesto asignado al Programa Presupuestario

Monto

Objetivos

Nivel	Clave Componente	Resumen Narrativo
Componente	02	Atención y Capacitación en materia de Transparencia, acceso a la información, protección de datos y mejora regulatoria ejecutadas

Datos del Indicador

Denominación Total de Acciones en transparencia, acceso a la información, protección de datos y mejora regulatoria.	Método de cálculo (Acciones de transparencia, acceso a la información, protección de datos y mejora regulatoria (Realizado) / Acciones de transparencia, acceso a la información, protección de datos y mejora regulatoria (Programado))*100
---	--

Descripción del Indicador
 Este indicador refleja el porcentaje alcanzado respecto a la meta de las acciones realizadas por el Hospital en materia de transparencia y acceso a la información. Incluye la capacitación al personal y atención a los ciudadanos en acceso y protección de datos personales, la publicación y acceso a la información fundamental, así como la mejora regulatoria.

Tipo de Indicador	<input type="text" value="Gestión"/>	Dimensión del Indicador	<input type="text" value="Eficacia"/>	Año de Medición del Resultado	<input type="text" value="2022"/>
Cobertura	<input type="text" value="Estatal"/>	Frecuencia de Medición	<input type="text" value="Semestral"/>		

Parámetros de semaforización <table style="width: 100%; text-align: center;"> <tr> <td style="width: 10%; border: 1px solid black;">0</td> <td style="width: 10%; border: 1px solid black;">59.99</td> <td style="width: 10%; border: 1px solid black;">60.00</td> <td style="width: 10%; border: 1px solid black;">79.99</td> <td style="width: 10%; border: 1px solid black;">80.00</td> <td style="width: 10%; border: 1px solid black;">130</td> </tr> <tr> <td style="background-color: red; width: 15px; height: 15px;"></td> <td style="background-color: red; width: 15px; height: 15px;"></td> <td style="background-color: yellow; width: 15px; height: 15px;"></td> <td style="background-color: yellow; width: 15px; height: 15px;"></td> <td style="background-color: green; width: 15px; height: 15px;"></td> <td style="background-color: green; width: 15px; height: 15px;"></td> </tr> </table>	0	59.99	60.00	79.99	80.00	130							Meta Institucional <input type="text" value="100%"/>	Meta Valor <input type="text" value="6,608"/>	Unidad de medida (meta valor) <input type="text" value="Acción"/>	Desagregado meta valor por género <table style="width: 100%; text-align: center;"> <tr> <td style="width: 50%;">Hombre</td> <td style="width: 50%;">Mujer</td> </tr> <tr> <td><input type="text" value="0.00"/></td> <td><input type="text" value="0.00"/></td> </tr> </table>		Hombre	Mujer	<input type="text" value="0.00"/>	<input type="text" value="0.00"/>
	0	59.99	60.00	79.99	80.00	130															
Hombre	Mujer																				
<input type="text" value="0.00"/>	<input type="text" value="0.00"/>																				
	Sentido del Indicador <input type="text" value="Ascendente"/>	Línea Base (meta valor) <input type="text" value="No disponible"/>	Año (Línea base) <input type="text" value="No disponible"/>																		

VARIABLES DEL INDICADOR

Nombre de la Variable	Unidad de medida	Tipo de Acumulación
Acciones de transparencia, acceso a la información, protección de datos y mejora regulatoria (realizado)	Acción	Suma
Acciones de transparencia, acceso a la información, protección de datos y mejora regulatoria (programado)	Acción	Suma

Fuente de Información

Medios de verificación

Supuestos

Observaciones

Id_mir

- 1 El presente documento despliega la información perteneciente a los indicadores estratégicos y gestión de aquellos programas presupuestarios que proveen de bienes y servicios que generan valor público a la ciudadanía jalisciense
- 2 Se muestra el número del Componente relacionado con el indicador.

GOBIERNO DEL ESTADO DE JALISCO PRESUPUESTO DE EGRESOS PARA EL EJERCICIO FISCAL 2022 Ficha Técnica de Indicador

Sistema de Evaluación del Desempeño (SED)

Gobierno del Estado de Jalisco Secretaría de la Hacienda Pública

Datos del Programa

Fortalecimiento de la gestión Institucional para la Operación del Hospital Civil de Guadalajara

Eje: Desarrollo Social

Tema: Protección a la Salud

¿Quién gasta?

05 Unidad Presupuestal	017 Unidad Responsable	00162 Unidad Ejecutora del Gasto
Secretaría de Salud Jalisco	O.P.D. Hospital Civil de Guadalajara	O.P.D. Hospital Civil de Guadalajara

¿Para qué se gasta?

Finalidad	Función	Subfunción
Desarrollo Social	Salud	Prestación de Servicios de Salud a la Persona

Presupuesto asignado al Programa Presupuestario

Monto

Objetivos

Nivel	Clave Componente	Resumen Narrativo
Componente	03	Actividades consultivas de carácter administrativo y de representación jurisdiccional ejecutadas

Datos del Indicador

Denominación	Método de cálculo
Total de Actividades jurídicas	$(\text{Actividades consultivas de carácter administrativo y de representación jurisdiccional (Realizado)} / \text{Actividades consultivas de carácter administrativo y de representación jurisdiccional (Programado)}) * 100$

Descripción del Indicador
Este indicador refleja el porcentaje alcanzado respecto a la meta, de las actividades consultivas de carácter administrativo interno en materia de licitaciones, contratos y convenios, asuntos laborales y normativa. Asimismo, incluye la representación en juicios y órganos jurisdiccionales.

Tipo de Indicador	<input type="text" value="Gestión"/>	Dimensión del Indicador	<input type="text" value="Eficacia"/>	Año de Medición del Resultado	<input type="text" value="2022"/>
Cobertura	<input type="text" value="Estatal"/>	Frecuencia de Medición	<input type="text" value="Semestral"/>		

Parámetros de semaforización						Meta Institucional	Meta Valor	Unidad de medida (meta valor)	Desagregado meta valor por género	
0	59.99	60.00	79.99	80.00	130	100%	21,944	Actividad	Hombre	Mujer
■	■	■	■	■	■	Ascendente	No disponible	No disponible	0.00	0.00

Variables del Indicador

Nombre de la Variable	Unidad de medida	Tipo de Acumulación
Actividades consultivas de carácter administrativo y de representación jurisdiccional (realizado)	Actividad	Suma
Actividades consultivas de carácter administrativo y de representación jurisdiccional (programado)	Actividad	Suma

Fuente de Información

Medios de verificación

Supuestos

Observaciones

Id_mir

- 1 El presente documento despliega la información perteneciente a los indicadores estratégicos y gestión de aquellos programas presupuestarios que proveen de bienes y servicios que generan valor público a la ciudadanía jalisciense
- 2 Se muestra el número del Componente relacionado con el indicador.

GOBIERNO DEL ESTADO DE JALISCO
PRESUPUESTO DE EGRESOS PARA EL EJERCICIO FISCAL 2022
Ficha Técnica de Indicador

Sistema de Evaluación del Desempeño (SED)

Gobierno del Estado de Jalisco		Secretaría de la Hacienda Pública	
Datos del Programa			
Servicios Integrales de Especialidad y Alta Especialidad a nuestra Población Usuaría.			
Eje: Desarrollo Social		Tema: Protección a la Salud	
¿Quién gasta?			
05	Unidad Presupuestal	017	Unidad Responsable
Secretaría de Salud Jalisco		O.P.D. Hospital Civil de Guadalajara	
00162	Unidad Ejecutora del Gasto		
O.P.D. Hospital Civil de Guadalajara			
¿Para qué se gasta?			
Finalidad	Función	Subfunción	
Desarrollo Social	Salud	Prestación de Servicios de Salud a la Persona	
Presupuesto asignado al Programa Presupuestario			
Monto		\$4,226,341,500.00	
Objetivos			
Nivel	Clave Componente	Resumen Narrativo	
Componente	01	Atenciones médicas de Especialidad y Alta especialidad otorgadas en servicios de urgencias, consulta externa, obstetricia, cirugía y hospitalización.	
Datos del Indicador			
Denominación		Método de cálculo	
Total de Atenciones médicas otorgadas		$(\text{Atenciones médicas (Realizado)} / \text{Atenciones médicas (Programado)}) * 100$	
Descripción del Indicador			
Este indicador refleja el porcentaje alcanzado, respecto a la meta, de la atención general a los pacientes como un reflejo de la productividad asistencial de la institución			
Tipo de Indicador	Gestión	Dimensión del Indicador	Eficacia
Cobertura	Estatal	Frecuencia de Medición	Mensual
		Año de Medición del Resultado	
		2022	
Desagregado meta valor por género			
		Meta Institucional	Meta Valor
		100%	722,328
		Unidad de medida (meta valor)	Atención
		Hombre	Mujer
		0.00	0.00
Parámetros de semaforización			
0	59.99	60.00	79.99
80.00	130		
		Sentido del indicador	Línea Base (meta valor)
		Ascendente	719,328
		Año (Línea base)	
		2019	
VARIABLES DEL INDICADOR			
Nombre de la Variable		Unidad de medida	Tipo de Acumulación
Atenciones médicas (realizado)		Atención	Suma
Atenciones médicas (programado)		Atención	Suma
Fuente de Información			
Atenciones médicas, Informática Médica			
Medios de verificación			
Reporte Mensual emitido por Informática Médica. Página OPD Hospital Civil de Guadalajara sección transparencia			
Supuestos			
El flujo de ingresos financieros se realiza en tiempo. El precio de los insumos se mantiene estable. La demanda de atención de mantiene estable. La inflación se mantiene estable.			
Observaciones			
Id_mir		27953	

- 1 El presente documento despliega la información perteneciente a los indicadores estratégicos y gestión de aquellos programas presupuestarios que proveen de bienes y servicios que generan valor público a la ciudadanía jalisciense
- 2 Se muestra el número del Componente relacionado con el indicador.

EL ESTADO DE JALISCO

PERIÓDICO OFICIAL

540

GOBIERNO DEL ESTADO DE JALISCO PRESUPUESTO DE EGRESOS PARA EL EJERCICIO FISCAL 2022 Ficha Técnica de Indicador

Sistema de Evaluación del Desempeño (SED)

Gobierno del Estado de Jalisco Secretaría de la Hacienda Pública

Datos del Programa
Servicios Integrales de Especialidad y Alta Especialidad a nuestra Población Usuaría.

Eje: Desarrollo Social

Tema: Protección a la Salud

¿Quién gasta?

05 Unidad Presupuestal	017 Unidad Responsable	00162 Unidad Ejecutora del Gasto
Secretaría de Salud Jalisco	O.P.D. Hospital Civil de Guadalajara	O.P.D. Hospital Civil de Guadalajara

¿Para qué se gasta?

Finalidad	Función	Subfunción
Desarrollo Social	Salud	Prestación de Servicios de Salud a la Persona

Presupuesto asignado al Programa Presupuestario

Monto

Objetivos

Nivel	Clave Componente	Resumen Narrativo
Componente	02	Atención y educación otorgada en programas de prevención, promoción y difusión en salud.

Datos del Indicador

Denominación	Método de cálculo
Total de Beneficiados directos por Acciones Preventivas	(Beneficiados directos por Acciones Preventivas (Realizado) / Beneficiados directos por Acciones Preventivas (Programado))*100

Descripción del Indicador
Este indicador refleja el porcentaje alcanzado, respecto a la meta, de las dosis de vacunas aplicadas o que acudieron a alguna campaña de detección oportuna de enfermedades en nuestra institución.

Tipo de Indicador	Gestión	Dimensión del Indicador	Eficacia	Año de Medición del Resultado	2022
Cobertura	Estatral	Frecuencia de Medición	Mensual		

Desagregado meta valor por género

Parámetros de semaforización		Meta Institucional	Meta Valor	Unidad de medida (meta valor)	Hombre	Mujer
0	59.99	100%	42,900	Persona	0.00	0.00
60.00	79.99	Sentido del Indicador	Línea Base (meta valor)	Año (Línea base)		
80.00	130	Ascendente	41,800	2019		

Variables del Indicador

Nombre de la Variable	Unidad de medida	Tipo de Acumulación
Beneficiados directos por Acciones Preventivas (realizado)	Persona	Suma
Beneficiados directos por Acciones Preventivas (programado)	Persona	Suma

Fuente de Información

Medios de verificación

Supuestos

Observaciones

Id_mir

- 1 El presente documento despliega la información perteneciente a los indicadores estratégicos y gestión de aquellos programas presupuestarios que proveen de bienes y servicios que generan valor público a la ciudadanía jalisciense
- 2 Se muestra el número del Componente relacionado con el indicador.

GOBIERNO DEL ESTADO DE JALISCO
PRESUPUESTO DE EGRESOS PARA EL EJERCICIO FISCAL 2022
Ficha Técnica de Indicador

Sistema de Evaluación del Desempeño (SED)

Gobierno del Estado de Jalisco		Secretaría de la Hacienda Pública	
Datos del Programa			
Servicios Integrales de Especialidad y Alta Especialidad a nuestra Población Usuaría.			
Eje: Desarrollo Social		Tema: Protección a la Salud	
¿Quién gasta?			
05	Unidad Presupuestal	017	Unidad Responsable
Secretaría de Salud Jalisco		O.P.D. Hospital Civil de Guadalajara	
00162	Unidad Ejecutora del Gasto		
O.P.D. Hospital Civil de Guadalajara			
¿Para qué se gasta?			
Finalidad	Función	Subfunción	
Desarrollo Social	Salud	Prestación de Servicios de Salud a la Persona	
Presupuesto asignado al Programa Presupuestario			
Monto		\$4,226,341,500.00	
Objetivos			
Nivel	Clave Componente	Resumen Narrativo	
Componente	01	Atenciones médicas de Especialidad y Alta especialidad otorgadas en servicios de urgencias, consulta externa, obstetricia, cirugía y hospitalización.	
Datos del Indicador			
Denominación		Método de cálculo	
Evaluación de la Satisfacción del Usuario		$(\text{Pacientes satisfechos con la atención (Realizado)} / \text{Pacientes satisfechos con la atención (Programado)}) * 100$	
Descripción del Indicador			
Este indicador refleja el porcentaje alcanzado, respecto a la meta, de los pacientes y familiares conformes con nuestros servicios			
Tipo de Indicador	Gestión	Dimensión del Indicador	Calidad
Cobertura	Estatral	Frecuencia de Medición	Mensual
		Año de Medición del Resultado	
		2022	
Desagregado meta valor por género			
		Meta Institucional	Meta Valor
		100%	91
		Unidad de medida (meta valor)	Hombre
		Calificación	0.00
		Mujer	0.00
Parámetros de semaforización			
0	59.99	60.00	79.99
80.00	130		
■	■	■	■
		Sentido del Indicador	Línea Base (meta valor)
		Ascendente	90
		Año (Línea base)	
		2019	
Variables del Indicador			
Nombre de la Variable		Unidad de medida	Tipo de Acumulación
Pacientes satisfechos con la atención (realizado)		Calificación	Valor presente
Pacientes satisfechos con la atención (programado)		Calificación	Valor presente
Fuente de Información			
Encuestas de satisfacción, Gerencia de Calidad			
Medios de verificación			
Reporte Mensual de encuestas de satisfacción emitido por la Gerencia de Calidad. Página OPD Hospital Civil de Guadalajara sección transparencia			
Supuestos			
El flujo de ingresos financieros se realiza en tiempo. El precio de los insumos se mantiene estable. La demanda de atención de mantiene estable. La inflación se mantiene estable. Los recursos autorizados para la plantilla de personal son suficientes para atender la demanda asistencial.			
Observaciones			
Id_mir		27969	
1	El presente documento despliega la información perteneciente a los indicadores estratégicos y gestión de aquellos programas presupuestarios que proveen de bienes y servicios que generan valor público a la ciudadanía jalisciense		
2	Se muestra el número del Componente relacionado con el indicador.		

GOBIERNO DEL ESTADO DE JALISCO PRESUPUESTO DE EGRESOS PARA EL EJERCICIO FISCAL 2022 Ficha Técnica de Indicador

Sistema de Evaluación del Desempeño (SED)

Gobierno del Estado de Jalisco Secretaría de la Hacienda Pública

Datos del Programa
Fortalecimiento de la gestión Institucional para la Operación del Hospital Civil de Guadalajara

Eje: Desarrollo Social

Tema: Protección a la Salud

¿Quién gasta?

05 Unidad Presupuestal	017 Unidad Responsable	00162 Unidad Ejecutora del Gasto
Secretaría de Salud Jalisco	O.P.D. Hospital Civil de Guadalajara	O.P.D. Hospital Civil de Guadalajara

¿Para qué se gasta?

Finalidad	Función	Subfunción
Desarrollo Social	Salud	Prestación de Servicios de Salud a la Persona

Presupuesto asignado al Programa Presupuestario

Monto

Objetivos

Nivel	Clave Componente	Resumen Narrativo
Componente	04	Proyectos, acciones y programas públicos gestionados, desarrollados, ejecutados y evaluados alineados al Plan Institucional, Plan Estatal de Gobernanza y Plan Nacional de Desarrollo para el fortalecimiento institucional

Datos del Indicador

Denominación	Método de cálculo
Total de Avances en proyectos, acciones y programas públicos	(Reporte de avances en proyectos, acciones y programas públicos (Realizado) / Reporte de avances en proyectos, acciones y programas públicos (Programado))*100

Descripción del Indicador

Este indicador refleja el porcentaje alcanzado respecto a la meta, sobre los reportes de avance del Programa Anual de Trabajo Institucional en el que se reflejan la gestión, ejecución y evaluación de proyectos, acciones y programas públicos alineados a la misión y visión del Hospital, el Plan institucional, el Plan Estatal de Gobernanza y Desarrollo de Jalisco, y el Plan Nacional de Desarrollo, para el fortalecimiento institucional

Tipo de Indicador	<input type="text" value="Gestión"/>	Dimensión del Indicador	<input type="text" value="Eficacia"/>	Año de Medición del Resultado	<input type="text" value="2022"/>
Cobertura	<input type="text" value="Estatal"/>	Frecuencia de Medición	<input type="text" value="Semestral"/>		

Desagregado meta valor por género

Parámetros de semaforización						Meta Institucional	Meta Valor	Unidad de medida (meta valor)	Hombre	Mujer
0	59.99	60.00	79.99	80.00	130	100%	12	Reporte	0.00	0.00
						Sentido del Indicador	Línea Base (meta valor)	Año (Línea base)		
						Ascendente	No disponible	No disponible		

VARIABLES DEL INDICADOR

Nombre de la Variable	Unidad de medida	Tipo de Acumulación
Reporte de avances en proyectos, acciones y programas públicos (realizado)	Reporte	Suma
Reporte de avances en proyectos, acciones y programas públicos (programado)	Reporte	Suma

Fuente de Información

Medios de verificación

Supuestos

Observaciones

Id_mir

- 1 El presente documento despliega la información perteneciente a los indicadores estratégicos y gestión de aquellos programas presupuestarios que proveen de bienes y servicios que generan valor público a la ciudadanía jalisciense
- 2 Se muestra el número del Componente relacionado con el indicador.

GOBIERNO DEL ESTADO DE JALISCO
PRESUPUESTO DE EGRESOS PARA EL EJERCICIO FISCAL 2022
Ficha Técnica de Indicador

Sistema de Evaluación del Desempeño (SED)

Gobierno del Estado de Jalisco		Secretaría de la Hacienda Pública	
Datos del Programa			
Servicios Integrales de Especialidad y Alta Especialidad a nuestra Población Usuaría.			
Eje: Desarrollo Social		Tema: Protección a la Salud	
¿Quién gasta?			
05	Unidad Presupuestal	017	Unidad Responsable
Secretaría de Salud Jalisco		O.P.D. Hospital Civil de Guadalajara	
00162	Unidad Ejecutora del Gasto		
O.P.D. Hospital Civil de Guadalajara			
¿Para qué se gasta?			
Finalidad	Función	Subfunción	
Desarrollo Social	Salud	Prestación de Servicios de Salud a la Persona	
Presupuesto asignado al Programa Presupuestario			
Monto		\$4,226,341,500.00	
Objetivos			
Nivel	Clave Componente	Resumen Narrativo	
Componente	I1	Atenciones médicas otorgadas a recién nacidos niñas y niños en la Unidad de Cuidados Intensivos Neonatales (UCIN) para promover el desarrollo infantil temprano y prevenir muertes infantiles.	
Datos del Indicador			
Denominación		Método de cálculo	
Total de Altas de la Unidad de Cuidados Intensivos Neonatales		$(\text{Alta de UCIN (Realizado)} / \text{Alta de UCIN (Programado)}) * 100$	
Descripción del Indicador			
Este indicador refleja el porcentaje alcanzado respecto a la meta de los pacientes que son egresados de la Unidad de Cuidados Intensivos Neonatales (UCIN).			
Tipo de Indicador	Gestión	Dimensión del Indicador	Eficacia
Cobertura	Estatal	Frecuencia de Medición	Mensual
		Año de Medición del Resultado	
		2022	
Desagregado meta valor por género			
		Meta Institucional	Meta Valor
		100%	600
		Unidad de medida (meta valor)	Hombre
		Altas	0.00
		Línea Base (meta valor)	Mujer
		558	0.00
		Año (Línea base)	
		2020	
Variables del Indicador			
Nombre de la Variable		Unidad de medida	Tipo de Acumulación
Alta de UCIN (realizado)		Altas	Suma
Alta de UCIN (programado)		Altas	Suma
Fuente de Información			
Altas, Jefatura de Neonatología			
Medios de verificación			
Reporte Mensual emitido por Jefatura de Neonatología. Página OPD Hospital Civil de Guadalajara sección transparencia.			
Supuestos			
La demanda de atención de mantiene estable. Las causas de morbilidad materna se mantienen estables.			
Observaciones			
Id_mir	28439		

- 1 El presente documento despliega la información perteneciente a los indicadores estratégicos y gestión de aquellos programas presupuestarios que proveen de bienes y servicios que generan valor público a la ciudadanía jalisciense
- 2 Se muestra el número del Componente relacionado con el indicador.

GOBIERNO DEL ESTADO DE JALISCO PRESUPUESTO DE EGRESOS PARA EL EJERCICIO FISCAL 2022 Ficha Técnica de Indicador

Sistema de Evaluación del Desempeño (SED)

Gobierno del Estado de Jalisco Secretaría de la Hacienda Pública

Datos del Programa

Fortalecimiento de la gestión Institucional para la Operación del Hospital Civil de Guadalajara

Eje: Desarrollo Social

Tema: Protección a la Salud

¿Quién gasta?

05 Unidad Presupuestal	017 Unidad Responsable	00162 Unidad Ejecutora del Gasto
Secretaría de Salud Jalisco	O.P.D. Hospital Civil de Guadalajara	O.P.D. Hospital Civil de Guadalajara

¿Para qué se gasta?

Finalidad	Función	Subfunción
Desarrollo Social	Salud	Prestación de Servicios de Salud a la Persona

Presupuesto asignado al Programa Presupuestario

Monto

Objetivos

Nivel	Clave Componente	Resumen Narrativo
Componente	F1	Actos de corrupción o Faltas Administrativas prevenidos o sancionados

Datos del Indicador

Denominación	Método de cálculo
Total de Personas capacitadas en prevención de conductas indebidas	$(\text{Personas capacitadas en prevención de conductas indebidas (Realizado)} / \text{Personas capacitadas en prevención de conductas indebidas (Programado)}) * 100$

Descripción del Indicador
Este indicador refleja el porcentaje alcanzado respecto a la meta de las y los servidores públicos del Hospital Civil de Guadalajara capacitados por el Órgano Interno de Control en materia de prevención de conductas indebidas, sanciones administrativas y actos de corrupción. Se calcula a través del número alcanzado de personas capacitadas, entre el número programado de personas capacitadas.

Tipo de Indicador	Gestión	Dimensión del Indicador	Eficacia	Año de Medición del Resultado	2022
Cobertura	Municipal	Frecuencia de Medición	Semestral		

Desagregado meta valor por género

Parámetros de semaforización						Meta Institucional	Meta Valor	Unidad de medida (meta valor)	Hombre	Mujer
0	59.99	60.00	79.99	80.00	130	100%	2,800	Persona Capacitada	0.00	0.00
						Sentido del Indicador	Línea Base (meta valor)	Año (Línea base)		
						Ascendente	No disponible	No disponible		

Variables del Indicador

Nombre de la Variable	Unidad de medida	Tipo de Acumulación
Personas capacitadas en prevención de conductas indebidas (realizado)	Persona Capacitada	Suma
Personas capacitadas en prevención de conductas indebidas (programado)	Persona Capacitada	Suma

Fuente de Información

Medios de verificación

Supuestos

Observaciones

Id_mir

- 1 El presente documento despliega la información perteneciente a los indicadores estratégicos y gestión de aquellos programas presupuestarios que proveen de bienes y servicios que generan valor público a la ciudadanía jalisciense
- 2 Se muestra el número del Componente relacionado con el indicador.

GOBIERNO DEL ESTADO DE JALISCO
PRESUPUESTO DE EGRESOS PARA EL EJERCICIO FISCAL 2022
Ficha Técnica de Indicador

Sistema de Evaluación del Desempeño (SED)

Gobierno del Estado de Jalisco		Secretaría de la Hacienda Pública	
Datos del Programa			
Fortalecimiento de la gestión Institucional para la Operación del Hospital Civil de Guadalajara			
Eje: Desarrollo Social		Tema: Protección a la Salud	
¿Quién gasta?			
05	Unidad Presupuestal	017	Unidad Responsable
Secretaría de Salud Jalisco		O.P.D. Hospital Civil de Guadalajara	
00162	Unidad Ejecutora del Gasto		
O.P.D. Hospital Civil de Guadalajara			
¿Para qué se gasta?			
Finalidad	Función	Subfunción	
Desarrollo Social	Salud	Prestación de Servicios de Salud a la Persona	
Presupuesto asignado al Programa Presupuestario			
Monto		\$243,241,100.00	
Objetivos			
Nivel	Clave Componente	Resumen Narrativo	
Componente	F1	Actos de corrupción o Faltas Administrativas prevenidos o sancionados	
Datos del Indicador			
Denominación		Método de cálculo	
Total de Visitas de Verificación en el programa de auditorías		$(\text{Visitas de verificación (Realizado)} / \text{Visitas de verificación (Programado)}) * 100$	
Descripción del Indicador			
Este indicador refleja el porcentaje alcanzado respecto a la meta de las visitas de verificación a las áreas clínicas y administrativas relacionadas con las auditorías realizadas por el Órgano Interno de Control.			
Tipo de Indicador	Gestión	Dimensión del Indicador	Eficacia
Cobertura	Municipal	Frecuencia de Medición	Semestral
		Año de Medición del Resultado	
		2022	
Desagregado meta valor por género			
Parámetros de semaforización		Meta Institucional	Meta Valor
0	59.99	100%	150
60.00	79.99	Sentido del Indicador	Línea Base (meta valor)
80.00	130	Ascendente	No disponible
		Año (Línea base)	No disponible
Variabes del Indicador			
Nombre de la Variable		Unidad de medida	Tipo de Acumulación
Visitas de verificación (realizado)		Visita	Suma
Visitas de verificación (programado)		Visita	Suma
Fuente de Información			
Visitas de verificación, Órgano Interno de Control			
Medios de verificación			
Reporte Mensual de visitas emitido por el Órgano Interno de Control. Página OPD Hospital Civil de Guadalajara sección transparencia			
Supuestos			
Las condiciones de salud pública permiten las visitas a las áreas clínicas y administrativas.			
Observaciones			
Id_mir	28449		

- 1 El presente documento despliega la información perteneciente a los indicadores estratégicos y gestión de aquellos programas presupuestarios que proveen de bienes y servicios que generan valor público a la ciudadanía jalisciense
- 2 Se muestra el número del Componente relacionado con el indicador.

EL ESTADO DE JALISCO

PERIÓDICO OFICIAL

546

GOBIERNO DEL ESTADO DE JALISCO PRESUPUESTO DE EGRESOS PARA EL EJERCICIO FISCAL 2022 Ficha Técnica de Indicador

Sistema de Evaluación del Desempeño (SED)

Gobierno del Estado de Jalisco Secretaría de la Hacienda Pública

Datos del Programa

Servicios Integrales de Especialidad y Alta Especialidad a nuestra Población Usuaría.

Eje: Desarrollo Social

Tema: Protección a la Salud

¿Quién gasta?

05 Unidad Presupuestal	017 Unidad Responsable	00162 Unidad Ejecutora del Gasto
Secretaría de Salud Jalisco	O.P.D. Hospital Civil de Guadalajara	O.P.D. Hospital Civil de Guadalajara

¿Para qué se gasta?

Finalidad	Función	Subfunción
Desarrollo Social	Salud	Prestación de Servicios de Salud a la Persona

Presupuesto asignado al Programa Presupuestario

Monto

Objetivos

Nivel	Clave Componente	Resumen Narrativo
Componente	I1	Atenciones médicas otorgadas a recién nacidos niñas y niños en la Unidad de Cuidados Intensivos Neonatales (UCIN) para promover el desarrollo infantil temprano y prevenir muertes infantiles.

Datos del Indicador

Denominación	Método de cálculo
Evaluación de la Satisfacción del usuario con niña recién nacida en la Unidad de Cuidados Intensivos Neonatales	(Usuarios satisfechos con la atención?n de niña recién nacida en UCIN (Realizado) / Usuarios satisfechos con la atención?n de niña recién nacida en UCIN (Programado))*100

Descripción del Indicador
Este indicador refleja el porcentaje alcanzado respecto a la meta de la satisfacción de usuario con la atención de niñas recién nacidas en la Unidad de Cuidados Intensivos Neonatales (UCIN).

Tipo de Indicador	<input type="text" value="Gestión"/>	Dimensión del Indicador	<input type="text" value="Calidad"/>	Año de Medición del Resultado	<input type="text" value="2022"/>
Cobertura	<input type="text" value="Estatal"/>	Frecuencia de Medición	<input type="text" value="Mensual"/>		

Parámetros de semaforización						Desagregado meta valor por género				
0	59.99	60.00	79.99	80.00	130	Meta Institucional	Meta Valor	Unidad de medida (meta valor)	Hombre	Mujer
■	■	■	■	■	■	<input type="text" value="100%"/>	<input type="text" value="90"/>	<input type="text" value="Calificación"/>	<input type="text" value="0.00"/>	<input type="text" value="0.00"/>
						Sentido del Indicador	Línea Base (meta valor)	Año (Línea base)		
						<input type="text" value="Ascendente"/>	<input type="text" value="88"/>	<input type="text" value="2019"/>		

Variables del Indicador

Nombre de la Variable	Unidad de medida	Tipo de Acumulación
Usuarios satisfechos con la atención?n de niña recién nacida en UCIN (realizado)	Calificación	Valor presente
Usuarios satisfechos con la atención?n de niña recién nacida en UCIN (programado)	Calificación	Valor presente

Fuente de Información

Medios de verificación

Supuestos

Observaciones

Id_mir

- 1 El presente documento despliega la información perteneciente a los indicadores estratégicos y gestión de aquellos programas presupuestarios que proveen de bienes y servicios que generan valor público a la ciudadanía jalisciense
- 2 Se muestra el número del Componente relacionado con el indicador.

GOBIERNO DEL ESTADO DE JALISCO PRESUPUESTO DE EGRESOS PARA EL EJERCICIO FISCAL 2022 Ficha Técnica de Indicador

Sistema de Evaluación del Desempeño (SED)

Gobierno del Estado de Jalisco Secretaría de la Hacienda Pública

Datos del Programa

Servicios Integrales de Especialidad y Alta Especialidad a nuestra Población Usuaría.

Eje: Desarrollo Social

Tema: Protección a la Salud

¿Quién gasta?

05 Unidad Presupuestal	017 Unidad Responsable	00162 Unidad Ejecutora del Gasto
Secretaría de Salud Jalisco	O.P.D. Hospital Civil de Guadalajara	O.P.D. Hospital Civil de Guadalajara

¿Para qué se gasta?

Finalidad	Función	Subfunción
Desarrollo Social	Salud	Prestación de Servicios de Salud a la Persona

Presupuesto asignado al Programa Presupuestario

Monto

Objetivos

Nivel	Clave Componente	Resumen Narrativo
Componente	I1	Atenciones médicas otorgadas a recién nacidos niñas y niños en la Unidad de Cuidados Intensivos Neonatales (UCIN) para promover el desarrollo infantil temprano y prevenir muertes infantiles.

Datos del Indicador

Denominación	Método de cálculo
Evaluación de la Satisfacción del usuario con niño recién nacido en la Unidad de Cuidados Intensivos Neonatales	(Usuarios satisfechos con la atención?n de niño recién nacido en UCIN (Realizado) / Usuarios satisfechos con la atención?n de niño recién nacido en UCIN (Programado))*100

Descripción del Indicador
Este indicador refleja el porcentaje alcanzado respecto a la meta de la satisfacción de usuario con la atención de niños recién nacidos en la Unidad de Cuidados Intensivos Neonatales (UCIN).

Tipo de Indicador	<input type="text" value="Gestión"/>	Dimensión del Indicador	<input type="text" value="Calidad"/>	Año de Medición del Resultado	<input type="text" value="2022"/>
Cobertura	<input type="text" value="Estatal"/>	Frecuencia de Medición	<input type="text" value="Mensual"/>		

Parámetros de semaforización						Desagregado meta valor por género				
0	59.99	60.00	79.99	80.00	130	Meta Institucional	Meta Valor	Unidad de medida (meta valor)	Hombre	Mujer
■	■	■	■	■	■	<input type="text" value="100%"/>	<input type="text" value="90"/>	<input type="text" value="Calificación"/>	<input type="text" value="0.00"/>	<input type="text" value="0.00"/>
						Sentido del Indicador	Línea Base (meta valor)	Año (Línea base)		
						<input type="text" value="Ascendente"/>	<input type="text" value="88"/>	<input type="text" value="2019"/>		

Variables del Indicador

Nombre de la Variable	Unidad de medida	Tipo de Acumulación
Usuarios satisfechos con la atención?n de niño recién nacido en UCIN (realizado)	Calificación	Valor presente
Usuarios satisfechos con la atención?n de niño recién nacido en UCIN (programado)	Calificación	Valor presente

Fuente de Información

Medios de verificación

Supuestos

Observaciones

Id_mir

- 1 El presente documento despliega la información perteneciente a los indicadores estratégicos y gestión de aquellos programas presupuestarios que proveen de bienes y servicios que generan valor público a la ciudadanía jalisciense
- 2 Se muestra el número del Componente relacionado con el indicador.

GOBIERNO DEL ESTADO DE JALISCO PRESUPUESTO DE EGRESOS PARA EL EJERCICIO FISCAL 2022 Ficha Técnica de Indicador

Sistema de Evaluación del Desempeño (SED)

Gobierno del Estado de Jalisco Secretaría de la Hacienda Pública

Datos del Programa
Servicios Integrales de Especialidad y Alta Especialidad a nuestra Población Usuaría.

Eje: Desarrollo Social

Tema: Protección a la Salud

¿Quién gasta?

05 Unidad Presupuestal	017 Unidad Responsable	00162 Unidad Ejecutora del Gasto
Secretaría de Salud Jalisco	O.P.D. Hospital Civil de Guadalajara	O.P.D. Hospital Civil de Guadalajara

¿Para qué se gasta?

Finalidad	Función	Subfunción
Desarrollo Social	Salud	Prestación de Servicios de Salud a la Persona

Presupuesto asignado al Programa Presupuestario

 Monto
Objetivos

Nivel	Clave Componente	Resumen Narrativo
Componente	I1	Atenciones médicas otorgadas a recién nacidos niñas y niños en la Unidad de Cuidados Intensivos Neonatales (UCIN) para promover el desarrollo infantil temprano y prevenir muertes infantiles.


Datos del Indicador

Denominación	Método de cálculo
Porcentaje de mortalidad en la Unidad de Cuidados Intensivos Neonatales	$(\text{Tasa de Mortalidad en UCIN (Realizado)} / \text{Tasa de Mortalidad en UCIN (Programado)}) * 100$

Descripción del Indicador
Este indicador refleja el porcentaje alcanzado respecto a la meta de recién nacidos fallecidos en la Unidad de Cuidados Intensivos Neonatales (UCIN). Se calcula de los Niños fallecidos en la unidad de cuidados intensivos neonatales entre los egresos en la UCIN por cien.

Tipo de Indicador	Gestión	Dimensión del indicador	Eficacia	Año de Medición del Resultado	2022
Cobertura	Estatal	Frecuencia de Medición	Semestral		

Desagregado meta valor por género

Parámetros de semaforización						Meta Institucional	Meta Valor	Unidad de medida (meta valor)	Hombre	Mujer
130	80.00	79.99	60.00	59.99	0	100%	32	Porcentaje	0.00	0.00
						Sentido del Indicador	Línea Base (meta valor)	Año (Línea base)		
						Descendente	33	2019		

VARIABLES DEL INDICADOR

Nombre de la Variable	Unidad de medida	Tipo de Acumulación
Tasa de Mortalidad en UCIN (realizado)	Porcentaje	Valor presente
Tasa de Mortalidad en UCIN (programado)	Porcentaje	Valor presente

Fuente de Información

Medios de verificación

Supuestos
Las madres de los pacientes desarrollan y/o mantienen estilos de vida saludables. Los gobiernos desarrollan y/o mantienen entornos saludables y programas de salud materna. La Secretaría de Educación implementa estrategias para lograr aprendizajes significativos en educación para la salud. Los proveedores entregan los insumos en tiempo y forma. El flujo de ingresos financieros se realiza en tiempo. El precio de los insumos se mantiene estable. La demanda de atención de mantiene estable. La inflación se mantiene estable. Las causas de morbilidad materna se mantienen estables.

Observaciones

Id_mir

- 1 El presente documento despliega la información perteneciente a los indicadores estratégicos y gestión de aquellos programas presupuestarios que proveen de bienes y servicios que generan valor público a la ciudadanía jalisciense
- 2 Se muestra el número del Componente relacionado con el indicador.

GOBIERNO DEL ESTADO DE JALISCO
PRESUPUESTO DE EGRESOS PARA EL EJERCICIO FISCAL 2022
Ficha Técnica de Indicador

Sistema de Evaluación del Desempeño (SED)

Gobierno del Estado de Jalisco Secretaría de la Hacienda Pública

Datos del Programa

Fortalecimiento de la gestión Institucional para la Operación del Hospital Civil de Guadalajara

Eje: Desarrollo Social

Tema: Protección a la Salud

¿Quién gasta?

05 Unidad Presupuestal	017 Unidad Responsable	00162 Unidad Ejecutora del Gasto
Secretaría de Salud Jalisco	O.P.D. Hospital Civil de Guadalajara	O.P.D. Hospital Civil de Guadalajara

¿Para qué se gasta?

Finalidad	Función	Subfunción
Desarrollo Social	Salud	Prestación de Servicios de Salud a la Persona

Presupuesto asignado al Programa Presupuestario

Monto

Objetivos

Nivel	Clave Componente	Resumen Narrativo
Componente	01	Sistema Institucional de Archivos implementado para el Hospital Civil de Guadalajara

Datos del Indicador

Denominación	Método de cálculo
Porcentaje de Archivos de Trámite	$(\text{Archivos de Trámite operando (Realizado)} / \text{Archivos de Trámite operando (Programado)}) * 100$

Descripción del Indicador
Este indicador refleja el número de archivos de trámite autorizados por el Grupo Interdisciplinario para la Gestión Documental y la Administración de Archivos. Para ser autorizado deben cumplir con: registro, acreditación, capacitación y apliquen las herramientas de control archivístico.

Tipo de Indicador	Estratégico	Dimensión del Indicador	Eficacia	Año de Medición del Resultado	2022
Cobertura	Municipal	Frecuencia de Medición	Anual		

Desagregado meta valor por género

Parámetros de semaforización		Meta Institucional	Meta Valor	Unidad de medida (meta valor)	Hombre	Mujer
		100%	40	Autorización	0.00	0.00
0	59.99	60.00	79.99	80.00	130	
		Sentido del Indicador	Línea Base (meta valor)	Año (Línea base)		
		Ascendente	No disponible	No disponible		

Variables del Indicador

Nombre de la Variable	Unidad de medida	Tipo de Acumulación
Archivos de Trámite operando (realizado)	Autorización	Suma
Archivos de Trámite operando (programado)	Autorización	Suma

Fuente de Información

Medios de verificación

Supuestos

Observaciones

Id_mir

- 1 El presente documento despliega la información perteneciente a los indicadores estratégicos y gestión de aquellos programas presupuestarios que proveen de bienes y servicios que generan valor público a la ciudadanía jalisciense
- 2 Se muestra el número del Componente relacionado con el indicador.

GOBIERNO DEL ESTADO DE JALISCO
PRESUPUESTO DE EGRESOS PARA EL EJERCICIO FISCAL 2022
Ficha Técnica de Indicador

Sistema de Evaluación del Desempeño (SED)

Gobierno del Estado de Jalisco Secretaría de la Hacienda Pública

Datos del Programa

Fortalecimiento de la gestión Institucional para la Operación del Hospital Civil de Guadalajara

Eje: Desarrollo Social

Tema: Protección a la Salud

¿Quién gasta?

05 Unidad Presupuestal	017 Unidad Responsable	00162 Unidad Ejecutora del Gasto
Secretaría de Salud Jalisco	O.P.D. Hospital Civil de Guadalajara	O.P.D. Hospital Civil de Guadalajara

¿Para qué se gasta?

Finalidad	Función	Subfunción
Desarrollo Social	Salud	Prestación de Servicios de Salud a la Persona

Presupuesto asignado al Programa Presupuestario

Monto

Objetivos

Nivel	Clave Componente	Resumen Narrativo
Componente	B1	Acciones ejecutadas del plan de trabajo para la Igualdad Sustantiva en la Administración Pública.

Datos del Indicador

Denominación	Método de cálculo
Total de cumplimiento del plan de trabajo de la Unidad de Igualdad de Género	$(\text{Número de actividades del plan de trabajo de la Unidad de Igualdad de Género (Realizado)} / \text{Número de actividades del plan de trabajo de la Unidad de Igualdad de Género (Programado)}) * 100$

Descripción del Indicador

Este indicador refleja el grado de cumplimiento de las actividades contempladas en el plan de trabajo de la Unidad de Igualdad de Género en el ciclo anual respectivo

Tipo de Indicador	<input type="text" value="Estratégico"/>	Dimensión del Indicador	<input type="text" value="Eficacia"/>	Año de Medición del Resultado	<input type="text" value="2022"/>
Cobertura	<input type="text" value="Municipal"/>	Frecuencia de Medición	<input type="text" value="Anual"/>		

Desagregado meta valor por género

Parámetros de semafización	Meta Institucional	Meta Valor	Unidad de medida (meta valor)	Hombre	Mujer
	<input type="text" value="0"/> <input type="text" value="59.99"/> <input type="text" value="60.00"/> <input type="text" value="79.99"/> <input type="text" value="80.00"/> <input type="text" value="130"/>	<input type="text" value="100%"/>	<input type="text" value="16"/>	<input type="text" value="Actividad"/>	<input type="text" value="0.00"/>
	Sentido del Indicador	Línea Base (meta valor)	Año (Línea base)		
	<input type="text" value="Ascendente"/>	<input type="text" value="No disponible"/>	<input type="text" value="No disponible"/>		

Variables del Indicador

Nombre de la Variable	Unidad de medida	Tipo de Acumulación
Número de actividades del plan de trabajo de la Unidad de Igualdad de Género (realizado)	<input type="text" value="Actividad"/>	<input type="text" value="Suma"/>
Número de actividades del plan de trabajo de la Unidad de Igualdad de Género (programado)	<input type="text" value="Actividad"/>	<input type="text" value="Suma"/>

Fuente de Información

Medios de verificación

Supuestos

Observaciones

Id_mir

- 1 El presente documento despliega la información perteneciente a los indicadores estratégicos y gestión de aquellos programas presupuestarios que proveen de bienes y servicios que generan valor público a la ciudadanía jalisciense
- 2 Se muestra el número del Componente relacionado con el indicador.

GOBIERNO DEL ESTADO DE JALISCO PRESUPUESTO DE EGRESOS PARA EL EJERCICIO FISCAL 2022 Ficha Técnica de Indicador

Sistema de Evaluación del Desempeño (SED)

Gobierno del Estado de Jalisco **Secretaría de la Hacienda Pública**

Datos del Programa

Fortalecimiento de la gestión Institucional para la Operación del Hospital Civil de Guadalajara

Eje: Desarrollo Social

Tema: Protección a la Salud

¿Quién gasta?

05 Unidad Presupuestal	017 Unidad Responsable	00162 Unidad Ejecutora del Gasto
Secretaría de Salud Jalisco	O.P.D. Hospital Civil de Guadalajara	O.P.D. Hospital Civil de Guadalajara

¿Para qué se gasta?

Finalidad	Función	Subfunción
Desarrollo Social	Salud	Prestación de Servicios de Salud a la Persona

Presupuesto asignado al Programa Presupuestario

Monto

Objetivos

Nivel	Clave Componente	Resumen Narrativo
Componente	B1	Acciones ejecutadas del plan de trabajo para la Igualdad Sustantiva en la Administración Pública.

Datos del Indicador

Denominación	Método de cálculo
Total de personas sensibilizadas en materia de igualdad de género	(Número de personas sensibilizadas en materia de igualdad de género (Realizado) / Número de personas sensibilizadas en materia de igualdad de género (Programado)) * 100

Descripción del Indicador

Este indicador refleja la cantidad de empleados, residentes y estudiantes de pregrado que realizan prácticas profesionales y ciclos clínicos en el hospital, que son sensibilizados en materia de igualdad de género para contribuir a la igualdad sustantiva en la administración pública. la sensibilización puede realizarse mediante: correos electrónicos, redes sociales, publicaciones en medios web instituciones, materiales impresos o pláticas presenciales.

Tipo de Indicador	Estratégico	Dimensión del Indicador	Eficacia	Año de Medición del Resultado	2022
Cobertura	Municipal	Frecuencia de Medición	Anual		

Desagregado meta valor por género

	Meta Institucional	Meta Valor	Unidad de medida (meta valor)	Hombre	Mujer
Parámetros de semaforización	100%	8,500	Persona	0.00	0.00
<div style="display: flex; justify-content: space-around; width: 100%;"> <div style="text-align: center;">0</div> <div style="text-align: center;">59.99</div> <div style="text-align: center;">60.00</div> <div style="text-align: center;">79.99</div> <div style="text-align: center;">80.00</div> <div style="text-align: center;">130</div> </div>	Sentido del indicador	Línea Base (meta valor)	Año (Línea base)		
<div style="display: flex; justify-content: space-around; width: 100%;"> <div style="width: 20px; height: 20px; background-color: red; border: 1px solid black;"></div> <div style="width: 20px; height: 20px; background-color: yellow; border: 1px solid black;"></div> <div style="width: 20px; height: 20px; background-color: green; border: 1px solid black;"></div> </div>	Ascendente	No disponible	No disponible		

Variables del Indicador

Nombre de la Variable	Unidad de medida	Tipo de Acumulación
Número de personas sensibilizadas en materia de igualdad de género (realizado)	Persona	Suma
Número de personas sensibilizadas en materia de igualdad de género (programado)	Persona	Suma

Fuente de Información

Medios de verificación

Supuestos

Observaciones

Id_mir

- 1 El presente documento despliega la información perteneciente a los indicadores estratégicos y gestión de aquellos programas presupuestarios que proveen de bienes y servicios que generan valor público a la ciudadanía jalisciense
- 2 Se muestra el número del Componente relacionado con el indicador.

GOBIERNO DEL ESTADO DE JALISCO PRESUPUESTO DE EGRESOS PARA EL EJERCICIO FISCAL 2022 Ficha Técnica de Indicador

Sistema de Evaluación del Desempeño (SED)

Gobierno del Estado de Jalisco Secretaría de la Hacienda Pública

Datos del Programa
Formación de recursos humanos para la salud y generación de conocimiento científico

Eje: Desarrollo Social

Tema: Protección a la Salud

¿Quién gasta?

05 Unidad Presupuestal	017 Unidad Responsable	00162 Unidad Ejecutora del Gasto
Secretaría de Salud Jalisco	O.P.D. Hospital Civil de Guadalajara	O.P.D. Hospital Civil de Guadalajara

¿Para qué se gasta?

Finalidad	Función	Subfunción
Desarrollo Social	Salud	Prestación de Servicios de Salud a la Persona

Presupuesto asignado al Programa Presupuestario

 Monto
Objetivos

Nivel	Clave Componente	Resumen Narrativo
Componente	01	Médicos y médicos especialistas y subespecialistas formados para contribuir a mejorar la salud de la población

Datos del Indicador

Denominación	Método de cálculo
Total de recursos humanos del área de la salud formado en posgrado	$(\text{Médicxs especialistas formados (Realizado)} / \text{Médicxs especialistas formados (Programado)}) * 100$

Descripción del Indicador
Este indicador refleja el número de médicos que cursan un programa de especialidad, subespecialidad o alta especialidad en el Hospital Civil de Guadalajara.

Tipo de Indicador	<input type="text" value="Estratégico"/>	Dimensión del Indicador	<input type="text" value="Eficacia"/>	Año de Medición del Resultado	<input type="text" value="2022"/>
Cobertura	<input type="text" value="Estatal"/>	Frecuencia de Medición	<input type="text" value="Anual"/>		

Desagregado meta valor por género

Parámetros de semaforización						Meta Institucional	Meta Valor	Unidad de medida (meta valor)	Hombre	Mujer
0	59.99	60.00	79.99	80.00	130	100%	1,007	Estudiante	0.00	0.00
						Sentido del indicador	Línea Base (meta valor)	Año (Línea base)		
						Ascendente	1,000	2020		

VARIABLES DEL INDICADOR

Nombre de la Variable	Unidad de medida	Tipo de Acumulación
Médicxs especialistas formados (realizado)	Estudiante	Valor presente
Médicxs especialistas formados (programado)	Estudiante	Valor presente

Fuente de Información

Medios de verificación

Supuestos

Observaciones

Id_mir

- 1 El presente documento despliega la información perteneciente a los indicadores estratégicos y gestión de aquellos programas presupuestarios que proveen de bienes y servicios que generan valor público a la ciudadanía jalisciense
- 2 Se muestra el número del Componente relacionado con el indicador.

GOBIERNO DEL ESTADO DE JALISCO
PRESUPUESTO DE EGRESOS PARA EL EJERCICIO FISCAL 2022
Ficha Técnica de Indicador

Sistema de Evaluación del Desempeño (SED)

Gobierno del Estado de Jalisco		Secretaría de la Hacienda Pública	
Datos del Programa			
Formación de recursos humanos para la salud y generación de conocimiento científico			
Eje: Desarrollo Social		Tema: Protección a la Salud	
¿Quién gasta?			
05	Unidad Presupuestal	017	Unidad Responsable
Secretaría de Salud Jalisco		O.P.D. Hospital Civil de Guadalajara	
00162			Unidad Ejecutora del Gasto
O.P.D. Hospital Civil de Guadalajara			
¿Para qué se gasta?			
Finalidad		Función	
Desarrollo Social		Salud	
		Subfunción	
Prestación de Servicios de Salud a la Persona			
Presupuesto asignado al Programa Presupuestario			
		Monto	
\$21,381,800.00			
Objetivos			
Nivel	Clave Componente	Resumen Narrativo	
Componente	03	Médicos y otros profesionales de la salud de pregrado formados para contribuir a la salud de la población	
Datos del Indicador			
Denominación		Método de cálculo	
Total de alumxns de pregrado		$(\text{Estudiantes de pregrado (Realizado)} / \text{Estudiantes de pregrado (Programado)}) * 100$	
Descripción del Indicador			
Este indicador refleja el número de médicos preinternxs o internxs de pregrado; así como prestadores de servicio social, alumxns de prácticas profesionales y ciclos clínicos de pregrado de ciencias de la salud y afines, que cursan una parte de su formación clínica en el Hospital Civil de Guadalajara.			
Tipo de Indicador	Estratégico	Dimensión del Indicador	Eficacia
Año de Medición del Resultado	2022		
Cobertura	Estatal	Frecuencia de Medición	Anual
Desagregado meta valor por género			
Parámetros de semaforización		Meta Institucional	Meta Valor
0	59.99	100%	2,406
60.00	79.99	Sentido del Indicador	Unidad de medida (meta valor)
80.00	130	Ascendente	Estudiante
		Línea Base (meta valor)	Año (Línea base)
		2,280	2019
		Hombre	Mujer
		0.00	0.00
Variabes del Indicador			
Nombre de la Variable		Unidad de medida	Tipo de Acumulación
Estudiantes de pregrado (realizado)		Estudiante	Valor presente
Estudiantes de pregrado (programado)		Estudiante	Valor presente
Fuente de Información	Pregrado, Subdirección General de Enseñanza e Investigación		
Medios de verificación	Reporte Anual de otros profesionales de la salud en formación emitido por la Subdirección General de Enseñanza e Investigación. Página OPD Hospital Civil de Guadalajara sección transparencia.		
Supuestos	Las universidades mantienen vigentes o sin modificación los programas académicos de pregrado o convenios con el hospital. Las universidades desarrollan en tiempo y forma los procesos de asignación de preinternxs. La Secretaría de Salud desarrolla en tiempo y forma los procesos de asignación de internxs. El techo presupuestal para plazas de internado de pregrado se mantiene. Las y los aspirantes a preinternado e internado seleccionan al Hospital Civil de Guadalajara para su formación.		
Observaciones			
Id_mir	29575		
1	El presente documento despliega la información perteneciente a los indicadores estratégicos y gestión de aquellos programas presupuestarios que proveen de bienes y servicios que generan valor público a la ciudadanía jalisciense		
2	Se muestra el número del Componente relacionado con el indicador.		

GOBIERNO DEL ESTADO DE JALISCO PRESUPUESTO DE EGRESOS PARA EL EJERCICIO FISCAL 2022 Ficha Técnica de Indicador

Sistema de Evaluación del Desempeño (SED)

Gobierno del Estado de Jalisco Secretaría de la Hacienda Pública

Datos del Programa
Formación de recursos humanos para la salud y generación de conocimiento científico

Eje: Desarrollo Social

Tema: Protección a la Salud

¿Quién gasta?

05 Unidad Presupuestal	017 Unidad Responsable	00162 Unidad Ejecutora del Gasto
Secretaría de Salud Jalisco	O.P.D. Hospital Civil de Guadalajara	O.P.D. Hospital Civil de Guadalajara

¿Para qué se gasta?

Finalidad	Función	Subfunción
Desarrollo Social	Salud	Prestación de Servicios de Salud a la Persona

Presupuesto asignado al Programa Presupuestario

 Monto
Objetivos

Nivel	Clave Componente	Resumen Narrativo
Componente	02	Trabajos de investigación realizados


Datos del Indicador

Denominación	Método de cálculo
Total de investigaciones realizadas	$(\text{Investigaciones realizadas (Realizado)} / \text{Investigaciones realizadas (Programado)}) * 100$

Descripción del Indicador
Este indicador cuantifica el número de tesis de posgrado, artículos publicados, así como, resúmenes de trabajos libres presentados y publicados en las memorias de los congresos organizados por el Hospital Civil de Guadalajara

Tipo de Indicador	<input type="text" value="Estratégico"/>	Dimensión del Indicador	<input type="text" value="Eficacia"/>	Año de Medición del Resultado	<input type="text" value="2022"/>
Cobertura	<input type="text" value="Estatal"/>	Frecuencia de Medición	<input type="text" value="Anual"/>		

Desagregado meta valor por género

Parámetros de semafORIZACIÓN						Meta Institucional	Meta Valor	Unidad de medida (meta valor)	Hombre	Mujer
0	59.99	60.00	79.99	80.00	130	100%	650	Investigación	0.00	0.00
						Sentido del Indicador	Línea Base (meta valor)	Año (Línea base)		
						Ascendente	600	2019		

VARIABLES DEL INDICADOR

Nombre de la Variable	Unidad de medida	Tipo de Acumulación
Investigaciones realizadas (realizado)	Investigación	Suma
Investigaciones realizadas (programado)	Investigación	Suma

Fuente de Información

Medios de verificación

Supuestos
Las universidades mantienen vigentes o sin modificación los programas académicos de posgrado o convenios del hospital. Las condiciones sanitarias vigentes en el Estado permiten desarrollar las investigaciones. Las y los estudiantes de posgrado concluyen su formación. Se mantiene estable la economía del país. Los estímulos y el financiamiento público o privado para la investigación se mantienen.

Observaciones

Id_mir

- 1 El presente documento despliega la información perteneciente a los indicadores estratégicos y gestión de aquellos programas presupuestarios que proveen de bienes y servicios que generan valor público a la ciudadanía jalisciense
- 2 Se muestra el número del Componente relacionado con el indicador.

GOBIERNO DEL ESTADO DE JALISCO
PRESUPUESTO DE EGRESOS PARA EL EJERCICIO FISCAL 2022
Ficha Técnica de Indicador

Sistema de Evaluación del Desempeño (SED)

Gobierno del Estado de Jalisco		Secretaría de la Hacienda Pública	
Datos del Programa			
Servicios Integrales de Especialidad y Alta Especialidad a nuestra Población Usuaria.			
Eje: Desarrollo Social		Tema: Protección a la Salud	
¿Quién gasta?			
05	Unidad Presupuestal	017	Unidad Responsable
Secretaría de Salud Jalisco		O.P.D. Hospital Civil de Guadalajara	
00162	Unidad Ejecutora del Gasto		
O.P.D. Hospital Civil de Guadalajara			
¿Para qué se gasta?			
Finalidad	Función	Subfunción	
Desarrollo Social	Salud	Prestación de Servicios de Salud a la Persona	
Presupuesto asignado al Programa Presupuestario			
Monto		\$4,226,341,500.00	
Objetivos			
Nivel	Clave Componente	Resumen Narrativo	
Componente	04	Infraestructura y equipamiento realizados para Hospitales Civiles	
Datos del Indicador			
Denominación		Método de cálculo	
Total de áreas construidas o rehabilitadas		(Número de áreas construidas o rehabilitadas (Realizado) / Número de áreas construidas o rehabilitadas (Programado))* 100	
Descripción del Indicador			
Este indicador mide la meta alcanzada en comparación con las áreas programadas para construir y/o rehabilitar, se puede tratar de un área nueva o rehabilitar áreas existentes de manera total o las etapas contempladas en el ciclo fiscal correspondiente de acuerdo al proyecto respectivo.			
Tipo de Indicador	Gestión	Dimensión del Indicador	Calidad
Cobertura	Estatal	Frecuencia de Medición	Semestral
		Año de Medición del Resultado	2022
Desagregado meta valor por género			
		Meta Institucional	Meta Valor
		100%	5
		Unidad de medida (meta valor)	Desagregado meta valor por género
		Área	Hombre
			0.00
			Mujer
			0.00
Parámetros de semaforización			
0	59.99	60.00	79.99
80.00	130		
		Sentido del Indicador	Línea Base (meta valor)
		Ascendente	No disponible
		Año (Línea base)	
		No disponible	
Variables del Indicador			
Nombre de la Variable		Unidad de medida	Tipo de Acumulación
Número de áreas construidas o rehabilitadas (realizado)		Área	Suma
Número de áreas construidas o rehabilitadas (programado)		Área	Suma
Fuente de Información			
Secretaría de Infraestructura y Obra Pública (SIOP), Coordinación General de Servicios Generales			
Medios de verificación			
Reporte semestral de Obra de la Secretaría de Infraestructura y Obra Pública			
Supuestos			
El precio de los materiales se mantiene estable. La inflación se mantiene estable. Los proveedores cumplen en tiempo y forma.			
Observaciones			
Id_mir	31165		
1	El presente documento despliega la información perteneciente a los indicadores estratégicos y gestión de aquellos programas presupuestarios que proveen de bienes y servicios que generan valor público a la ciudadanía jalisciense		
2	Se muestra el número del Componente relacionado con el indicador.		

GOBIERNO DEL ESTADO DE JALISCO PRESUPUESTO DE EGRESOS PARA EL EJERCICIO FISCAL 2022 Ficha Técnica de Indicador

Sistema de Evaluación del Desempeño (SED)

Gobierno del Estado de Jalisco Secretaría de la Hacienda Pública

Datos del Programa
Atención Integral y Especializada a toda la población que presenten neoplasias

Eje: Desarrollo Social

Tema: Protección a la Salud

¿Quién gasta?

05 Unidad Presupuestal	018 Unidad Responsable	00163 Unidad Ejecutora del Gasto
Secretaría de Salud Jalisco	Instituto Jalisciense de Cancerología	Instituto Jalisciense de Cancerología

¿Para qué se gasta?

Finalidad	Función	Subfunción
Desarrollo Social	Salud	Prestación de Servicios de Salud a la Persona

Presupuesto asignado al Programa Presupuestario

Monto

Objetivos

Nivel	Clave Componente	Resumen Narrativo
Fin		

Datos del Indicador

Denominación Porcentaje de la población vulnerable por carencias sociales	Método de cálculo ((Población vulnerable por carencias sociales con respecto al total de la población. (Realizado)/Población vulnerable por carencias sociales con respecto al total de la población. (Programado))*100
---	---

Descripción del Indicador
 Población que presenta una o más carencias sociales relacionadas con los siguientes indicadores: 1. Rezago educativo 2. Acceso a los servicios de salud. 3. Acceso a la seguridad social. 4. Calidad y espacios de la vivienda. 5. Servicios básicos en la vivienda. 6. Acceso a la alimentación, pero cuyo ingreso es superior a la línea de bienestar.

Tipo de Indicador	<input type="text" value="Estratégico"/>	Dimensión del Indicador	<input type="text" value="Eficacia"/>	Año de Medición del Resultado	<input type="text" value="2022"/>
Cobertura	<input type="text" value="Estatal"/>	Frecuencia de Medición	<input type="text" value="Anual"/>		

Parámetros de semaforización 0 <input type="text" value=""/> <input type="text" value=""/> <input type="text" value=""/> <input type="text" value=""/> <input type="text" value=""/> 0 		Meta Institucional	Meta Valor	Unidad de medida (meta valor)	Desagregado meta valor por género	
		100%	36	Porcentaje	Hombre	Mujer
		Sentido del Indicador	Línea Base (meta valor)	Año (Línea base)		
		<input type="text" value=""/>	28	2021		

VARIABLES DEL INDICADOR

Nombre de la Variable	Unidad de medida	Tipo de Acumulación
Población vulnerable por carencias sociales con respecto al total de la población. (realizado)	Porcentaje	Valor presente
Población vulnerable por carencias sociales con respecto al total de la población. (programado)	Porcentaje	Valor presente

Fuente de Información	CONEVAL. Estimaciones con base en el MCS-ENIGH 2008, 2010, 2012, 2014, el MEC del MCS-ENIGH 2016, 2018 y ENIGH 2020.
Medios de verificación	<input type="text"/>
Supuestos	<input type="text"/>
Observaciones	<input type="text"/>
Id_mir	<input type="text" value="25837"/>

- 1 El presente documento despliega la información perteneciente a los indicadores estratégicos y gestión de aquellos programas presupuestarios que proveen de bienes y servicios que generan valor público a la ciudadanía jalisciense
- 2 Se muestra el número del Componente relacionado con el indicador.

GOBIERNO DEL ESTADO DE JALISCO PRESUPUESTO DE EGRESOS PARA EL EJERCICIO FISCAL 2022 Ficha Técnica de Indicador

Sistema de Evaluación del Desempeño (SED)

Gobierno del Estado de Jalisco		Secretaría de la Hacienda Pública	
Datos del Programa			
Fortalecimiento y Gestión de los Recursos para la Atención del Paciente con Neoplasias			
Eje: Desarrollo Social		Tema: Protección a la Salud	
¿Quién gasta?			
05	Unidad Presupuestal	018	Unidad Responsable
Secretaría de Salud Jalisco		Instituto Jalisciense de Cancerología	
00163	Unidad Ejecutora del Gasto	Instituto Jalisciense de Cancerología	
¿Para qué se gasta?			
Finalidad	Función	Subfunción	
Desarrollo Social	Salud	Prestación de Servicios de Salud a la Persona	
Presupuesto asignado al Programa Presupuestario			
Monto		\$29,704,700.00	
Objetivos			
Nivel	Clave Componente	Resumen Narrativo	
Fin			
Datos del Indicador			
Denominación		Método de cálculo	
Porcentaje de la población en situación de pobreza extrema		$\left(\frac{\text{Proportión de la población en situación de pobreza extrema con respecto al total de la población (Realizado)}}{\text{Proportión de la población en situación de pobreza extrema con respecto al total de la población (Programado)}} \right) * 100$	
Descripción del Indicador			
Se refiere al porcentaje de la población que tiene tres o más carencias de seis posibles (rezago educativo, acceso a los servicios de salud, acceso a la seguridad social, calidad y espacios de la vivienda, servicios básicos en la vivienda y acceso a la alimentación) dentro del Índice de Privación Social y que, además, se encuentra por debajo de la línea de bienestar mínimo. Las personas en esta situación disponen de un ingreso tan bajo que, aun si lo dedicasen por completo a la adquisición de alimentos, no podrían adquirir los nutrientes necesarios para tener una vida sana.			
Tipo de Indicador	Estratégico	Dimensión del Indicador	Eficacia
Cobertura	Estatal	Frecuencia de Medición	Anual
		Año de Medición del Resultado	2022
		Desagregado meta valor por género	
Parámetros de semaforización		Meta Institucional	Meta Valor
0 <input type="checkbox"/> <input type="checkbox"/> <input type="checkbox"/> <input type="checkbox"/> <input type="checkbox"/> <input type="checkbox"/> 0		100%	3
		Unidad de medida (meta valor)	Desagregado meta valor por género
		Porcentaje	Hombre Mujer
		0.00	0.00
		Sentido del Indicador	Año (Línea base)
		Línea Base (meta valor)	2021
		3	
Variables del Indicador			
Nombre de la Variable		Unidad de medida	Tipo de Acumulación
Proporción de la población en situación de pobreza extrema con respecto al total de la población (realizado)		Porcentaje	Valor presente
Proporción de la población en situación de pobreza extrema con respecto al total de la población (programado)		Porcentaje	Valor presente
Fuente de Información	CONEVAL. Estimaciones con base en el MCS-ENIGH 2008, 2010, 2012, 2014, el MEC del MCS-ENIGH 2016, 2018 y ENIGH 2020.		
Medios de verificación			
Supuestos			
Observaciones			
Id_mir	25839		
1	El presente documento despliega la información perteneciente a los indicadores estratégicos y gestión de aquellos programas presupuestarios que proveen de bienes y servicios que generan valor público a la ciudadanía jalisciense		
2	Se muestra el número del Componente relacionado con el indicador.		

GOBIERNO DEL ESTADO DE JALISCO PRESUPUESTO DE EGRESOS PARA EL EJERCICIO FISCAL 2022 Ficha Técnica de Indicador

Sistema de Evaluación del Desempeño (SED)

Gobierno del Estado de Jalisco Secretaría de la Hacienda Pública

Datos del Programa

Atención Integral y Especializada a toda la población que presenten neoplasias

Eje: Desarrollo Social

Tema: Protección a la Salud

¿Quién gasta?

05	Unidad Presupuestal	018	Unidad Responsable	00163	Unidad Ejecutora del Gasto
	Secretaría de Salud Jalisco		Instituto Jalisciense de Cancerología		Instituto Jalisciense de Cancerología

¿Para qué se gasta?

Finalidad	Función	Subfunción
Desarrollo Social	Salud	Prestación de Servicios de Salud a la Persona

Presupuesto asignado al Programa Presupuestario

Monto

Objetivos

Nivel	Clave Componente	Resumen Narrativo
Propósito		

Datos del Indicador

Denominación	Método de cálculo
Cobertura de población con seguro público de salud	(Porcentaje de la población total residente del estado que cuenta con un seguro público de salud vigente (Realizado)/Porcentaje de la población total residente del estado que cuenta con un seguro público de salud vigente (Programado))*100

Descripción del Indicador
Expresa el porcentaje de la población total residente del estado que cuenta con un seguro público de salud vigente, ya sea por parte de las instituciones de seguridad social federal (IMSS, ISSSTE, SEDENA, SEMAR, PEMEX), o por parte del Sistema de Protección Social en Salud, conocido actualmente como Seguro Popular.

Tipo de Indicador	<input type="text" value="Estratégico"/>	Dimensión del Indicador	<input type="text" value="Eficacia"/>	Año de Medición del Resultado	<input type="text" value="2022"/>
Cobertura	<input type="text" value="Estatal"/>	Frecuencia de Medición	<input type="text" value="Anual"/>		

Parámetros de semaforización		Meta Institucional	Meta Valor	Unidad de medida (meta valor)	Desagregado meta valor por género	
		100%	90	Porcentaje	Hombre	Mujer
0	0	Sentido del Indicador	Línea Base (meta valor)	Año (Línea base)	<input type="text" value="0.00"/>	<input type="text" value="0.00"/>
■	■	<input type="text" value=""/>	<input type="text" value="100"/>	<input type="text" value="2021"/>		

Variables del Indicador

Nombre de la Variable	Unidad de medida	Tipo de Acumulación
Porcentaje de la población total residente del estado que cuenta con un seguro público de salud vigente (realizado)	Porcentaje	Valor presente
Porcentaje de la población total residente del estado que cuenta con un seguro público de salud vigente (programado)	Porcentaje	Valor presente

Fuente de Información	Dirección de Información Estadística y Cobertura de Aseguramiento/ Dirección General de Planeación y Evaluación Sectorial / Secretaría de Salud, Gobierno de Jalisco, Datos preliminares a diciembre de 2020.
Medios de verificación	
Supuestos	
Observaciones	
Id_mir	<input type="text" value="25838"/>

- 1 El presente documento despliega la información perteneciente a los indicadores estratégicos y gestión de aquellos programas presupuestarios que proveen de bienes y servicios que generan valor público a la ciudadanía jalisciense
- 2 Se muestra el número del Componente relacionado con el indicador.

GOBIERNO DEL ESTADO DE JALISCO
PRESUPUESTO DE EGRESOS PARA EL EJERCICIO FISCAL 2022
Ficha Técnica de Indicador

Sistema de Evaluación del Desempeño (SED)

Gobierno del Estado de Jalisco		Secretaría de la Hacienda Pública	
Datos del Programa			
Fortalecimiento y Gestión de los Recursos para la Atención del Paciente con Neoplasias			
Eje: Desarrollo Social		Tema: Protección a la Salud	
¿Quién gasta?			
05	Unidad Presupuestal	018	Unidad Responsable
Secretaría de Salud Jalisco		Instituto Jalisciense de Cancerología	
00163	Unidad Ejecutora del Gasto	Instituto Jalisciense de Cancerología	
¿Para qué se gasta?			
Desarrollo Social	Finalidad	Salud	Función
		Subfunción	
		Prestación de Servicios de Salud a la Persona	
Presupuesto asignado al Programa Presupuestario			
Monto		\$29,704,700.00	
Objetivos			
Propósito	Nivel	Clave Componente	Resumen Narrativo
Datos del Indicador			
Denominación		Método de cálculo	
Cobertura de población con seguro público de salud		(Porcentaje de la población total residente del estado que cuenta con un seguro público de salud vigente (Realizado)/Porcentaje de la población total residente del estado que cuenta con un seguro público de salud vigente (Programado))*100	
Descripción del Indicador			
Expresa el porcentaje de la población total residente del estado que cuenta con un seguro público de salud vigente, ya sea por parte de las instituciones de seguridad social federal (IMSS, ISSSTE, SEDENA, SEMAR, PEMEX), o por parte del Sistema de Protección Social en Salud, conocido actualmente como Seguro Popular.			
Tipo de Indicador	Estratégico	Dimensión del Indicador	Eficacia
Cobertura	Estatal	Frecuencia de Medición	Anual
		Año de Medición del Resultado	2022
Desagregado meta valor por género			
Parámetros de semaforización		Meta Institucional	Meta Valor
0	0	100%	90
■	■	Sentido del Indicador	Línea Base (meta valor)
■	■	■	100
		Unidad de medida (meta valor)	Año (Línea base)
		Porcentaje	2021
		Hombre	Mujer
		0.00	0.00
Variables del Indicador			
Nombre de la Variable		Unidad de medida	Tipo de Acumulación
Porcentaje de la población total residente del estado que cuenta con un seguro público de salud vigente (realizado)		Porcentaje	Valor presente
Porcentaje de la población total residente del estado que cuenta con un seguro público de salud vigente (programado)		Porcentaje	Valor presente
Fuente de Información	Dirección de Información Estadística y Cobertura de Aseguramiento/ Dirección General de Planeación y Evaluación Sectorial / Secretaría de Salud, Gobierno de Jalisco, Datos preliminares a diciembre de 2020.		
Medios de verificación			
Supuestos			
Observaciones			
Id_mir	25840		
1	El presente documento despliega la información perteneciente a los indicadores estratégicos y gestión de aquellos programas presupuestarios que proveen de bienes y servicios que generan valor público a la ciudadanía jalisciense		
2	Se muestra el número del Componente relacionado con el indicador.		

GOBIERNO DEL ESTADO DE JALISCO PRESUPUESTO DE EGRESOS PARA EL EJERCICIO FISCAL 2022 Ficha Técnica de Indicador

Sistema de Evaluación del Desempeño (SED)

Gobierno del Estado de Jalisco Secretaría de la Hacienda Pública

Datos del Programa

Atención Integral y Especializada a toda la población que presenten neoplasias

Eje: Desarrollo Social

Tema: Protección a la Salud

¿Quién gasta?

05 Unidad Presupuestal	018 Unidad Responsable	00163 Unidad Ejecutora del Gasto
Secretaría de Salud Jalisco	Instituto Jalisciense de Cancerología	Instituto Jalisciense de Cancerología

¿Para qué se gasta?

Finalidad	Función	Subfunción
Desarrollo Social	Salud	Prestación de Servicios de Salud a la Persona

Presupuesto asignado al Programa Presupuestario

Monto

Objetivos

Nivel	Clave Componente	Resumen Narrativo
Componente	A1	Atención especializada para el diagnóstico de Neoplasias

Datos del Indicador

Denominación	Método de cálculo
01 Total de Atenciones Diagnosticas de neoplasias realizadas al paciente en el Instituto.	(Consultas Subsecuentes +Consultas de Primera vez +Procedimientos diagnósticos colposcopicos+ Endoscopias+ estudios de mastografias+ estudios de ecosonogramas mamarios (Realizado) / Consultas Subsecuentes +Consultas de Primera vez +Procedimientos diagnósticos colposcopicos+ Endoscopias+ estudios de mastografias+ estudios de ecosonogramas mamarios (Programado))*100

Descripción del Indicador
Contribuir a fortalecer y garantizar el acceso efectivo a la Atención especializada para el diagnóstico de neoplasias mediante consultas, estudios para clínicos y/o procedimientos diagnósticos a hombres y mujeres

Tipo de Indicador	<input type="text" value="Estratégico"/>	Dimensión del Indicador	<input type="text" value="Eficiencia"/>	Año de Medición del Resultado	<input type="text" value="2022"/>
Cobertura	<input type="text" value="Estatal"/>	Frecuencia de Medición	<input type="text" value="Mensual"/>		

Parámetros de semaforización	Desagregado meta valor por género				
	Meta Institucional	Meta Valor	Unidad de medida (meta valor)	Hombre	Mujer
<input type="text" value="0"/> <input type="text" value="59.99"/> <input type="text" value="60.00"/> <input type="text" value="79.99"/> <input type="text" value="80.00"/> <input type="text" value="130"/>	<input type="text" value="100%"/>	<input type="text" value="96,174"/>	<input type="text" value="Consulta"/>	<input type="text" value="0.00"/>	<input type="text" value="0.00"/>
	Sentido del indicador	Línea Base (meta valor)	Año (Línea base)		
<div style="display: flex; justify-content: space-around; width: 100%;"> <div style="width: 20px; height: 20px; background-color: red; border: 1px solid black;"></div> <div style="width: 20px; height: 20px; background-color: red; border: 1px solid black;"></div> <div style="width: 20px; height: 20px; background-color: yellow; border: 1px solid black;"></div> <div style="width: 20px; height: 20px; background-color: yellow; border: 1px solid black;"></div> <div style="width: 20px; height: 20px; background-color: green; border: 1px solid black;"></div> <div style="width: 20px; height: 20px; background-color: green; border: 1px solid black;"></div> </div>	<input type="text" value="Ascendente"/>	<input type="text" value="53,423"/>	<input type="text" value="2019"/>		

Variables del Indicador

Nombre de la Variable	Unidad de medida	Tipo de Acumulación
Consultas Subsecuentes +Consultas de Primera vez +Procedimientos diagnósticos colposcopicos+ Endoscopias+ estudios de mastografias+ estudios de ecosonogramas mamarios (realizado)	Consulta	Suma
Consultas Subsecuentes +Consultas de Primera vez +Procedimientos diagnósticos colposcopicos+ Endoscopias+ estudios de mastografias+ estudios de ecosonogramas mamarios (programado)	Consulta	Suma

Fuente de Información Sistema Informático SIHO.Bitacoras de Productividad y hojas de productividad Hoja de Informe diario de Enfermería de Displasias, Hoja de Informe diario de Quirófano, Bitácora de Ecosonogramas Informes de Ecosonogramas

Medios de verificación Total Consultas Subsecuentes +Total Consultas de Primera vez +Total Procedimientos diagnosticos colposcopicos+Total de Endoscopias+total de estudios de mastografias+total de estudios de ecosonogramas mamarios

Supuestos Paciente que requiere y acude al Instituto a recibir atención medica

Observaciones

Id_mir

- 1 El presente documento despliega la información perteneciente a los indicadores estratégicos y gestión de aquellos programas presupuestarios que proveen de bienes y servicios que generan valor público a la ciudadanía jalisciense
- 2 Se muestra el número del Componente relacionado con el indicador.

GOBIERNO DEL ESTADO DE JALISCO PRESUPUESTO DE EGRESOS PARA EL EJERCICIO FISCAL 2022 Ficha Técnica de Indicador

Sistema de Evaluación del Desempeño (SED)

Gobierno del Estado de Jalisco Secretaría de la Hacienda Pública

Datos del Programa
Fortalecimiento y Gestión de los Recursos para la Atención del Paciente con Neoplasias

Eje: Desarrollo Social

Tema: Protección a la Salud

¿Quién gasta?

05 Unidad Presupuestal	018 Unidad Responsable	00163 Unidad Ejecutora del Gasto
Secretaría de Salud Jalisco	Instituto Jalisciense de Cancerología	Instituto Jalisciense de Cancerología

¿Para qué se gasta?

Finalidad	Función	Subfunción
Desarrollo Social	Salud	Prestación de Servicios de Salud a la Persona

Presupuesto asignado al Programa Presupuestario

Monto

Objetivos

Nivel	Clave Componente	Resumen Narrativo
Componente	02	Administración eficiente realizada de los recursos del Instituto Jalisciense de Cancerología

Datos del Indicador

Denominación	Método de cálculo
02Total de Acciones realizadas para la Administración de Recursos eficiente del Instituto Jalisciense de Cancerología	(Estados financieros realizados +nominas pagadas+ licitaciones con y sin concurrencia+Mantenimientos preventivos realizados al equipo medico, electromecánico y de computo (Realizado) / Estados financieros realizados +nominas pagadas+ licitaciones con y sin concurrencia+Mantenimientos preventivos realizados al equipo medico, electromecánico y de computo (Programado))*100

Descripción del Indicador
Acciones encaminadas a la Administración de Recursos eficiente del Instituto Jalisciense de Cancerología

Tipo de Indicador	<input type="text" value="Gestión"/>	Dimensión del Indicador	<input type="text" value="Eficiencia"/>	Año de Medición del Resultado	<input type="text" value="2022"/>
Cobertura	<input type="text" value="Estatal"/>	Frecuencia de Medición	<input type="text" value="Mensual"/>		

						Desagregado meta valor por género				
Parámetros de semaforización						Meta Institucional	Meta Valor	Unidad de medida (meta valor)	Hombre	Mujer
0	59.99	60.00	79.99	80.00	130	100%	6,926	Actividad	0.00	0.00
						Sentido del Indicador	Línea Base (meta valor)	Año (Línea base)		
						Ascendente	12	2019		

Variables del Indicador

Nombre de la Variable	Unidad de medida	Tipo de Acumulación
Estados financieros realizados +nominas pagadas+ licitaciones con y sin concurrencia+Mantenimientos preventivos realizados al equipo medico, electromecánico y de computo (realizado)	Actividad	Suma
Estados financieros realizados +nominas pagadas+ licitaciones con y sin concurrencia+Mantenimientos preventivos realizados al equipo medico, electromecánico y de computo (programado)	Actividad	Suma

Fuente de Información	Registros contables en software Contpaq i y Nucont.Sistema Nomipaq y Listas de raya.Expedientes de Licitaciones Bitácora verificación de buen funcionamiento de equipo médico, electromecanico y de computo
Medios de verificación	Registros contables en software Contpaq i y Nucont.Sistema Nomipaq y Listas de raya.Expedientes de Licitaciones Bitácora verificación de buen funcionamiento de equipo médico, electromecanico y de computo
Supuestos	Que no ocurran desastres naturales
Observaciones	
Id_mir	<input type="text" value="27930"/>

- 1 El presente documento despliega la información perteneciente a los indicadores estratégicos y gestión de aquellos programas presupuestarios que proveen de bienes y servicios que generan valor público a la ciudadanía jalisciense
- 2 Se muestra el número del Componente relacionado con el indicador.

GOBIERNO DEL ESTADO DE JALISCO PRESUPUESTO DE EGRESOS PARA EL EJERCICIO FISCAL 2022 Ficha Técnica de Indicador

Sistema de Evaluación del Desempeño (SED)

Gobierno del Estado de Jalisco Secretaría de la Hacienda Pública

Datos del Programa
Atención Integral y Especializada a toda la población que presenten neoplasias

Eje: Desarrollo Social

Tema: Protección a la Salud

¿Quién gasta?

05 Unidad Presupuestal	018 Unidad Responsable	00163 Unidad Ejecutora del Gasto
Secretaría de Salud Jalisco	Instituto Jalisciense de Cancerología	Instituto Jalisciense de Cancerología

¿Para qué se gasta?

Finalidad	Función	Subfunción
Desarrollo Social	Salud	Prestación de Servicios de Salud a la Persona

Presupuesto asignado al Programa Presupuestario

 Monto
Objetivos

Nivel	Clave Componente	Resumen Narrativo
Componente	A3	Rehabilitación otorgada a pacientes con neoplasias

Datos del Indicador

Denominación	Método de cálculo
03Total de Rehabilitaciones otorgadas a pacientes con neoplasias	(Consulta de clínica del dolor+ manejo del dolor en hospitalización+ intervenciones de psicología en hospitalización+ consultas de soporte + visitas domiciliarias (Realizado) / Consulta de clínica del dolor+ manejo del dolor en hospitalización+ intervenciones de psicología en hospitalización+ consultas de soporte + visitas domiciliarias (Programado))*100

Descripción del Indicador
Contribuir a mejorar la calidad de vida del paciente mediante la atención especializada en etapas del tratamiento curativo y paliativo

Tipo de Indicador	<input type="text" value="Estratégico"/>	Dimensión del Indicador	<input type="text" value="Eficiencia"/>	Año de Medición del Resultado	<input type="text" value="2022"/>
Cobertura	<input type="text" value="Estatad"/>	Frecuencia de Medición	<input type="text" value="Mensual"/>		

Desagregado meta valor por género

Parámetros de semaforización						Meta Institucional	Meta Valor	Unidad de medida (meta valor)	Hombre	Mujer
0	59.99	60.00	79.99	80.00	130	100%	19,890	Consulta	No disponible	No disponible
						Sentido del Indicador	Línea Base (meta valor)	Año (Línea base)		
						Ascendente	349	2019		

Variables del Indicador

Nombre de la Variable	Unidad de medida	Tipo de Acumulación
Consulta de clínica del dolor+ manejo del dolor en hospitalización+ intervenciones de psicología en hospitalización+ consultas de soporte + visitas domiciliarias (realizado)	Consulta	Suma
Consulta de clínica del dolor+ manejo del dolor en hospitalización+ intervenciones de psicología en hospitalización+ consultas de soporte + visitas domiciliarias (programado)	Consulta	Suma

Fuente de Información

Medios de verificación

Supuestos

Observaciones

Id_mir

- 1 El presente documento despliega la información perteneciente a los indicadores estratégicos y gestión de aquellos programas presupuestarios que proveen de bienes y servicios que generan valor público a la ciudadanía jalisciense
- 2 Se muestra el número del Componente relacionado con el indicador.

GOBIERNO DEL ESTADO DE JALISCO PRESUPUESTO DE EGRESOS PARA EL EJERCICIO FISCAL 2022 Ficha Técnica de Indicador

Sistema de Evaluación del Desempeño (SED)

Gobierno del Estado de Jalisco Secretaría de la Hacienda Pública

Datos del Programa

Atención Integral y Especializada a toda la población que presenten neoplasias

Eje: Desarrollo Social

Tema: Protección a la Salud

¿Quién gasta?

05 Unidad Presupuestal	018 Unidad Responsable	00163 Unidad Ejecutora del Gasto
Secretaría de Salud Jalisco	Instituto Jalisciense de Cancerología	Instituto Jalisciense de Cancerología

¿Para qué se gasta?

Finalidad	Función	Subfunción
Desarrollo Social	Salud	Prestación de Servicios de Salud a la Persona

Presupuesto asignado al Programa Presupuestario

Monto

Objetivos

Nivel	Clave Componente	Resumen Narrativo
Componente	A2	Tratamiento integral y especializado otorgado al paciente con neoplasias

Datos del Indicador

Denominación	Método de cálculo
02Total de Tratamientos Integrales otorgados a los pacientes con neoplasias en el Instituto	(Cirugías realizadas + egresos+ aplicaciones de quimioterapia+ tratamientos radiantes+Conos cervicales+ atención en admisión continua+ procedimientos en clínica de catéter, heridas y estomas (Realizado) / Cirugías realizadas + egresos+ aplicaciones de quimioterapia+ tratamientos radiantes+Conos cervicales+ atención en admisión continua+ procedimientos en clínica de catéter, heridas y estomas (Programado)) ¹⁰⁰

Descripción del Indicador
Atención especializada otorgada mediante el tratamiento integral al paciente que presenta alguna neoplasia en el Instituto

Tipo de Indicador	<input type="text" value="Estratégico"/>	Dimensión del Indicador	<input type="text" value="Eficiencia"/>	Año de Medición del Resultado	<input type="text" value="2022"/>
Cobertura	<input type="text" value="Estatal"/>	Frecuencia de Medición	<input type="text" value="Mensual"/>		

Parámetros de semaforización						Desagregado meta valor por género				
0	59.99	60.00	79.99	80.00	130	Meta Institucional	Meta Valor	Unidad de medida (meta valor)	Hombre	Mujer
■	■	■	■	■	■	<input type="text" value="100%"/>	<input type="text" value="51,555"/>	<input type="text" value="Tratamiento"/>	<input type="text" value="0.00"/>	<input type="text" value="0.00"/>
						Sentido del Indicador	Línea Base (meta valor)	Año (Línea base)		
						<input type="text" value="Ascendente"/>	<input type="text" value="53,423"/>	<input type="text" value="2019"/>		

Variables del Indicador

Nombre de la Variable	Unidad de medida	Tipo de Acumulación
Cirugías realizadas + egresos+ aplicaciones de quimioterapia+ tratamientos radiantes+Conos cervicales+ atención en admisión continua+ procedimientos en clínica de catéter, heridas y estomas (realizado)	<input type="text" value="Tratamiento"/>	<input type="text" value="Suma"/>
Cirugías realizadas + egresos+ aplicaciones de quimioterapia+ tratamientos radiantes+Conos cervicales+ atención en admisión continua+ procedimientos en clínica de catéter, heridas y estomas (programado)	<input type="text" value="Tratamiento"/>	<input type="text" value="Suma"/>

Fuente de Información
Hoja de Informe de programación quirúrgica. Sistema Informático SIHO.Bitácora de Física medica, Hoja de Informe diario de aplicaciones de quimioterapia, Hoja de informe diario de admisión continua, Bitácora de productividad de Clínica de catéter, Bitácora de Productividad de heridas y estomas

Medios de verificación
Hoja de Informe de programación quirúrgica. Sistema Informático SIHO.Bitácora de Física medica, Hoja de Informe diario de aplicaciones de quimioterapia, Hoja de informe diario de admisión continua, Bitácora de productividad de Clínica de catéter, Bitácora de Productividad de heridas y estomas. Pagina web de la Institución

Supuestos
Se cuenta con los medios necesarios para el tratamiento de los pacientes con neoplasias que lo requieran

Observaciones

Id_mir

- 1 El presente documento despliega la información perteneciente a los indicadores estratégicos y gestión de aquellos programas presupuestarios que proveen de bienes y servicios que generan valor público a la ciudadanía jalisciense
- 2 Se muestra el número del Componente relacionado con el indicador.

GOBIERNO DEL ESTADO DE JALISCO PRESUPUESTO DE EGRESOS PARA EL EJERCICIO FISCAL 2022 Ficha Técnica de Indicador

Sistema de Evaluación del Desempeño (SED)

Gobierno del Estado de Jalisco Secretaría de la Hacienda Pública

Datos del Programa
Fortalecimiento y Gestión de los Recursos para la Atención del Paciente con Neoplasias

Eje: Desarrollo Social

Tema: Protección a la Salud

¿Quién gasta?

05 Unidad Presupuestal	018 Unidad Responsable	00163 Unidad Ejecutora del Gasto
Secretaría de Salud Jalisco	Instituto Jalisciense de Cancerología	Instituto Jalisciense de Cancerología

¿Para qué se gasta?

Finalidad	Función	Subfunción
Desarrollo Social	Salud	Prestación de Servicios de Salud a la Persona

Presupuesto asignado al Programa Presupuestario

 Monto
Objetivos

Nivel	Clave Componente	Resumen Narrativo
Componente	A1	Enseñanza, Capacitación, Investigación y Desarrollo Institucional otorgada a profesionales de la Salud.

Datos del Indicador

Denominación	Método de cálculo
01 Total de formación de profesionales de la Salud realizada mediante la Enseñanza, capacitación e Investigación de las Neoplasias	(Personal capacitado en el Instituto+ cursos otorgados +Publicaciones de investigación + Investigaciones + diplomas otorgados (Realizado) / Personal capacitado en el Instituto+ cursos otorgados +Publicaciones de investigación + Investigaciones + diplomas otorgados (Programado))*100

Descripción del Indicador
Formación de recursos humanos aplicables para el tratamiento de los pacientes con neoplasias estableciendo programas de investigación clínica y capacitación para su personal

Tipo de Indicador	<input type="text" value="Gestión"/>	Dimensión del Indicador	<input type="text" value="Eficiencia"/>	Año de Medición del Resultado	<input type="text" value="2022"/>
Cobertura	<input type="text" value="Estatal"/>	Frecuencia de Medición	<input type="text" value="Mensual"/>		

Desagregado meta valor por género

Parámetros de semafización						Meta Institucional	Meta Valor	Unidad de medida (meta valor)	Hombre	Mujer
0	59.99	60.00	79.99	80.00	130	100%	2,239	Capacitación	0.00	0.00
						Sentido del Indicador	Línea Base (meta valor)	Año (Línea base)		
						<input type="text" value="Ascendente"/>	<input type="text" value="12"/>	<input type="text" value="2019"/>		

VARIABLES DEL INDICADOR

Nombre de la Variable	Unidad de medida	Tipo de Acumulación
Personal capacitado en el Instituto+ cursos otorgados +Publicaciones de investigación + Investigaciones + diplomas otorgados (realizado)	Capacitación	Suma
Personal capacitado en el Instituto+ cursos otorgados +Publicaciones de investigación + Investigaciones + diplomas otorgados (programado)	Capacitación	Suma

Fuente de Información

Medios de verificación

Supuestos

Observaciones

Id_mir

- 1 El presente documento despliega la información perteneciente a los indicadores estratégicos y gestión de aquellos programas presupuestarios que proveen de bienes y servicios que generan valor público a la ciudadanía jalisciense
- 2 Se muestra el número del Componente relacionado con el indicador.

GOBIERNO DEL ESTADO DE JALISCO
PRESUPUESTO DE EGRESOS PARA EL EJERCICIO FISCAL 2022
Ficha Técnica de Indicador

Sistema de Evaluación del Desempeño (SED)

Gobierno del Estado de Jalisco		Secretaría de la Hacienda Pública	
Datos del Programa			
Atención Integral y Especializada a toda la población que presenten neoplasias			
Eje: Desarrollo Social		Tema: Protección a la Salud	
¿Quién gasta?			
05	Unidad Presupuestal	018	Unidad Responsable
Secretaría de Salud Jalisco		Instituto Jalisciense de Cancerología	
00163			Unidad Ejecutora del Gasto
Instituto Jalisciense de Cancerología			
¿Para qué se gasta?			
Finalidad		Función	
Desarrollo Social		Salud	
		Subfunción	
Prestación de Servicios de Salud a la Persona			
Presupuesto asignado al Programa Presupuestario			
		Monto	
\$216,688,800.00			
Objetivos			
Nivel		Clave Componente	
Componente		A6	
Resumen Narrativo			
Reconstrucción mamaria realizada, para mejorar la calidad de vida de los pacientes con cáncer de mama			
Datos del Indicador			
Denominación		Método de cálculo	
04 Total de Reconstrucción mamaria realizada para mejorar la calidad de vida de los pacientes con cáncer de mama		$(\text{Intervenciones para reconstrucción mamaria (Realizado)} / \text{Intervenciones para reconstrucción mamaria (Programado)}) * 100$	
Descripción del Indicador			
Reconstrucción mamaria para mejorar la calidad de vida del paciente			
Tipo de Indicador		Dimensión del Indicador	
Estratégico		Eficiencia	
Cobertura		Frecuencia de Medición	
Estatal		Mensual	
		Año de Medición del Resultado	
		2022	
Desagregado meta valor por género			
		Meta Institucional	Meta Valor
		100%	600
		Unidad de medida (meta valor)	Hombre
		Intervención	0.00
		Mujer	0.00
Parámetros de semaforización			
0	59.99	60.00	79.99
80.00	130		
■	■	■	■
Sentido del Indicador		Línea Base (meta valor)	
Ascendente		3,150	
		Año (Línea base)	
		2019	
Variables del Indicador			
Nombre de la Variable		Unidad de medida	
Intervenciones para reconstrucción mamaria (realizado)		Intervención	
Tipo de Acumulación			
		Suma	
Intervenciones para reconstrucción mamaria (programado)		Intervención	
		Suma	
Fuente de Información			
Bitacoras de Quirofano sistema SIHO			
Medios de verificación			
Bitacoras de Quirofano Sistema SIHO			
Supuestos			
Que el paciente con cáncer de mama sea candidato para la reconstrucción mamaria			
Observaciones			
Id_mir		28769	

- 1 El presente documento despliega la información perteneciente a los indicadores estratégicos y gestión de aquellos programas presupuestarios que proveen de bienes y servicios que generan valor público a la ciudadanía jalisciense
- 2 Se muestra el número del Componente relacionado con el indicador.

EL ESTADO DE JALISCO

PERIÓDICO OFICIAL

566

GOBIERNO DEL ESTADO DE JALISCO PRESUPUESTO DE EGRESOS PARA EL EJERCICIO FISCAL 2022 Ficha Técnica de Indicador

Sistema de Evaluación del Desempeño (SED)

Gobierno del Estado de Jalisco Secretaría de la Hacienda Pública

Datos del Programa
Atención Integral y Especializada a toda la población que presenten neoplasias

Eje: Desarrollo Social

Tema: Protección a la Salud

¿Quién gasta?

05 Unidad Presupuestal	018 Unidad Responsable	00163 Unidad Ejecutora del Gasto
Secretaría de Salud Jalisco	Instituto Jalisciense de Cancerología	Instituto Jalisciense de Cancerología

¿Para qué se gasta?

Finalidad	Función	Subfunción
Desarrollo Social	Salud	Prestación de Servicios de Salud a la Persona

Presupuesto asignado al Programa Presupuestario

Monto

Objetivos

Nivel	Clave Componente	Resumen Narrativo
Componente	A4	Infraestructura realizada al nuevo edificio del Instituto Jalisciense de Cancerología

Datos del Indicador

Denominación	Método de cálculo
Total de Infraestructura para la continuidad a la Construcción del Nuevo edificio.	$(\text{Avance en la infraestructura del Nuevo edificio (Realizado)} / \text{Avance en la infraestructura del Nuevo edificio (Programado)}) * 100$

Descripción del Indicador
Infraestructura realizada para la continuidad a la Construcción del Nuevos edificio.

Tipo de Indicador	Gestión	Dimensión del Indicador	Calidad	Año de Medición del Resultado	2022
Cobertura	Estatual	Frecuencia de Medición	Semestral		

Desagregado meta valor por género

Parámetros de semaforización						Meta Institucional	Meta Valor	Unidad de medida (meta valor)	Hombre	Mujer
0	59.99	60.00	79.99	80.00	130	100%	2,016	Obra	0.00	0.00
						Sentido del indicador	Línea Base (meta valor)	Año (Línea base)		
						Ascendente	No disponible	No disponible		

VARIABLES DEL INDICADOR

Nombre de la Variable	Unidad de medida	Tipo de Acumulación
Avance en la infraestructura del Nuevo edificio (realizado)	Obra	Suma
Avance en la infraestructura del Nuevo edificio (programado)	Obra	Suma

Fuente de Información

Medios de verificación

Supuestos

Observaciones

Id_mir

- 1 El presente documento despliega la información perteneciente a los indicadores estratégicos y gestión de aquellos programas presupuestarios que proveen de bienes y servicios que generan valor público a la ciudadanía jalisciense
- 2 Se muestra el número del Componente relacionado con el indicador.

GOBIERNO DEL ESTADO DE JALISCO PRESUPUESTO DE EGRESOS PARA EL EJERCICIO FISCAL 2022 Ficha Técnica de Indicador

Sistema de Evaluación del Desempeño (SED)

Gobierno del Estado de Jalisco Secretaría de la Hacienda Pública

Datos del Programa
Fortalecimiento de la cultura integral de trasplante de órganos y tejidos

Eje: Desarrollo Social

Tema: Protección a la Salud

¿Quién gasta?

05 Unidad Presupuestal	019 Unidad Responsable	00164 Unidad Ejecutora del Gasto
Secretaría de Salud Jalisco	Centro de Trasplantes de Órganos y Tejidos del Estado de Jalisco	Centro de Trasplantes de Órganos y Tejidos del Estado de Jalisco.

¿Para qué se gasta?

Finalidad	Función	Subfunción
Desarrollo Social	Salud	Prestación de Servicios de Salud a la Comunidad

Presupuesto asignado al Programa Presupuestario

Monto

Objetivos

Nivel	Clave Componente	Resumen Narrativo
Fin		

Datos del Indicador

Denominación	Método de cálculo
Porcentaje de la población vulnerable por carencias sociales	$(\text{Población vulnerable por carencias sociales con respecto al total de la población. (Realizado)} / \text{Población vulnerable por carencias sociales con respecto al total de la población. (Programado)}) * 100$

Descripción del Indicador
Población que presenta una o más carencias sociales relacionadas con los siguientes indicadores: 1. Rezago educativo 2. Acceso a los servicios de salud. 3. Acceso a la seguridad social. 4. Calidad y espacios de la vivienda. 5. Servicios básicos en la vivienda. 6. Acceso a la alimentación, pero cuyo ingreso es superior a la línea de bienestar.

Tipo de Indicador	<input type="text" value="Estratégico"/>	Dimensión del Indicador	<input type="text" value="Eficacia"/>	Año de Medición del Resultado	<input type="text" value="2022"/>
Cobertura	<input type="text" value="Estatal"/>	Frecuencia de Medición	<input type="text" value="Anual"/>		

Parámetros de semaforización						Desagregado meta valor por género				
						Meta Institucional	Meta Valor	Unidad de medida (meta valor)	Hombre	Mujer
0					0	100%	36	Porcentaje	0.00	0.00
						Sentido del Indicador	Línea Base (meta valor)	Año (Línea base)		
							28	2021		

VARIABLES DEL INDICADOR

Nombre de la Variable	Unidad de medida	Tipo de Acumulación
Población vulnerable por carencias sociales con respecto al total de la población. (realizado)	Porcentaje	Valor presente
Población vulnerable por carencias sociales con respecto al total de la población. (programado)	Porcentaje	Valor presente

Fuente de Información	CONEVAL. Estimaciones con base en el MCS-ENIGH 2008, 2010, 2012, 2014, el MEC del MCS-ENIGH 2016, 2018 y ENIGH 2020.
Medios de verificación	
Supuestos	
Observaciones	
Id_mir	25841

- 1 El presente documento despliega la información perteneciente a los indicadores estratégicos y gestión de aquellos programas presupuestarios que proveen de bienes y servicios que generan valor público a la ciudadanía jalisciense
- 2 Se muestra el número del Componente relacionado con el indicador.

EL ESTADO DE JALISCO

PERIÓDICO OFICIAL

568

GOBIERNO DEL ESTADO DE JALISCO PRESUPUESTO DE EGRESOS PARA EL EJERCICIO FISCAL 2022 Ficha Técnica de Indicador

Sistema de Evaluación del Desempeño (SED)

Gobierno del Estado de Jalisco Secretaría de la Hacienda Pública

Datos del Programa

Fortalecimiento de la cultura integral de trasplante de órganos y tejidos

Eje: Desarrollo Social

Tema: Protección a la Salud

¿Quién gasta?

05 Unidad Presupuestal	019 Unidad Responsable	00164 Unidad Ejecutora del Gasto
Secretaría de Salud Jalisco	Centro de Trasplantes de Órganos y Tejidos del Estado de Jalisco	Centro de Trasplantes de Órganos y Tejidos del Estado de Jalisco.

¿Para qué se gasta?

Finalidad	Función	Subfunción
Desarrollo Social	Salud	Prestación de Servicios de Salud a la Comunidad

Presupuesto asignado al Programa Presupuestario

Monto

Objetivos

Nivel	Clave Componente	Resumen Narrativo
Propósito		

Datos del Indicador

Denominación	Método de cálculo
Cobertura de población con seguro público de salud	$(\text{Porcentaje de la población total residente del estado que cuenta con un seguro público de salud vigente (Realizado)} / \text{Porcentaje de la población total residente del estado que cuenta con un seguro público de salud vigente (Programado)}) * 100$

Descripción del Indicador
Expresa el porcentaje de la población total residente del estado que cuenta con un seguro público de salud vigente, ya sea por parte de las instituciones de seguridad social federal (IMSS, ISSSTE, SEDENA, SEMAR, PEMEX), o por parte del Sistema de Protección Social en Salud, conocido actualmente como Seguro Popular.

Tipo de Indicador	<input type="text" value="Estratégico"/>	Dimensión del Indicador	<input type="text" value="Eficacia"/>	Año de Medición del Resultado	<input type="text" value="2022"/>
Cobertura	<input type="text" value="Estatal"/>	Frecuencia de Medición	<input type="text" value="Anual"/>		

Parámetros de semaforización	Desagregado meta valor por género				
	Meta Institucional	Meta Valor	Unidad de medida (meta valor)	Hombre	Mujer
0 <input type="text" value=""/> <input type="text" value=""/> <input type="text" value=""/> <input type="text" value=""/> <input type="text" value=""/> <input type="text" value=""/> 0	<input type="text" value="100%"/>	<input type="text" value="90"/>	<input type="text" value="Porcentaje"/>	<input type="text" value="0.00"/>	<input type="text" value="0.00"/>
<div style="display: flex; justify-content: space-around; width: 100px;"> <div style="width: 15px; height: 15px; background-color: red; margin: 2px;"></div> <div style="width: 15px; height: 15px; background-color: yellow; margin: 2px;"></div> <div style="width: 15px; height: 15px; background-color: green; margin: 2px;"></div> </div>	Sentido del Indicador	Línea Base (meta valor)	Año (Línea base)		
		<input type="text" value="100"/>	<input type="text" value="2021"/>		

Variables del Indicador

Nombre de la Variable	Unidad de medida	Tipo de Acumulación
Porcentaje de la población total residente del estado que cuenta con un seguro público de salud vigente (realizado)	Porcentaje	Valor presente
Porcentaje de la población total residente del estado que cuenta con un seguro público de salud vigente (programado)	Porcentaje	Valor presente

Fuente de Información Dirección de Información Estadística y Cobertura de Aseguramiento/ Dirección General de Planeación y Evaluación Sectorial / Secretaría de Salud, Gobierno de Jalisco, Datos preliminares a diciembre de 2020.

Medios de verificación

Supuestos

Observaciones

Id_mir

- 1 El presente documento despliega la información perteneciente a los indicadores estratégicos y gestión de aquellos programas presupuestarios que proveen de bienes y servicios que generan valor público a la ciudadanía jalisciense
- 2 Se muestra el número del Componente relacionado con el indicador.

GOBIERNO DEL ESTADO DE JALISCO
PRESUPUESTO DE EGRESOS PARA EL EJERCICIO FISCAL 2022
Ficha Técnica de Indicador

Sistema de Evaluación del Desempeño (SED)

Gobierno del Estado de Jalisco		Secretaría de la Hacienda Pública	
Datos del Programa			
Fortalecimiento de la cultura integral de trasplante de órganos y tejidos			
Eje: Desarrollo Social		Tema: Protección a la Salud	
¿Quién gasta?			
05	Unidad Presupuestal	019	Unidad Responsable
Secretaría de Salud Jalisco		Centro de Trasplantes de Órganos y Tejidos del Estado de Jalisco	
		00164	Unidad Ejecutora del Gasto
Centro de Trasplantes de Órganos y Tejidos del Estado de Jalisco.			
¿Para qué se gasta?			
Finalidad		Función	
Desarrollo Social		Salud	
		Subfunción	
Prestación de Servicios de Salud a la Comunidad			
Presupuesto asignado al Programa Presupuestario			
Monto		\$12,408,226.00	
Objetivos			
Nivel	Clave Componente	Resumen Narrativo	
Componente	C3	Apoyo a hospitales en sus actividades de Donación, Procuración y Trasplante Realizados.	
Datos del Indicador			
Denominación		Método de cálculo	
Total de informes, estadísticas bimestrales de las actividades de donación y trasplante en el Estado		(Número de publicaciones de estadísticas (Realizado) / Número de publicaciones de estadísticas (Programado))*100	
Descripción del Indicador			
Elaboración, registro y publicación de estadísticas bimestrales y asesorías en el sistema RNT			
Tipo de Indicador	Gestión	Dimensión del Indicador	Eficacia
Cobertura	Estatral	Frecuencia de Medición	Bimestral
		Año de Medición del Resultado	
		2022	
Desagregado meta valor por género			
Parámetros de semaforización		Meta Institucional	Meta Valor
0	59.99	100%	6
60.00	79.99	Unidad de medida (meta valor)	Unidad de medida (meta valor)
80.00	130	Publicación	Publicación
■	■	Hombre	Mujer
■	■	0.00	0.00
		Sentido del Indicador	Línea Base (meta valor)
		Ascendente	6
		Año (Línea base)	
		2021	
Variabes del Indicador			
Nombre de la Variable		Unidad de medida	Tipo de Acumulación
Número de publicaciones de estadísticas (realizado)		Publicación	Suma
Número de publicaciones de estadísticas (programado)		Publicación	Suma
Fuente de Información			
Informes de los hospitales y registros en el SIRNT			
Medios de verificación			
Actas, minutas, bitácoras, registros estadísticos			
Supuestos			
Aceptación de las instituciones para el apoyo			
Observaciones			
Id_mir		28158	

- 1 El presente documento despliega la información perteneciente a los indicadores estratégicos y gestión de aquellos programas presupuestarios que proveen de bienes y servicios que generan valor público a la ciudadanía jalisciense
- 2 Se muestra el número del Componente relacionado con el indicador.

GOBIERNO DEL ESTADO DE JALISCO PRESUPUESTO DE EGRESOS PARA EL EJERCICIO FISCAL 2022 Ficha Técnica de Indicador

Sistema de Evaluación del Desempeño (SED)						
Gobierno del Estado de Jalisco			Secretaría de la Hacienda Pública			
Datos del Programa						
Fortalecimiento de la cultura integral de trasplante de órganos y tejidos						
Eje: Desarrollo Social			Tema: Protección a la Salud			
¿Quién gasta?						
05	Unidad Presupuestal	019	Unidad Responsable	00164	Unidad Ejecutora del Gasto	
Secretaría de Salud Jalisco		Centro de Trasplantes de Órganos y Tejidos del Estado de Jalisco		Centro de Trasplantes de Órganos y Tejidos del Estado de Jalisco.		
¿Para qué se gasta?						
Finalidad		Función		Subfunción		
Desarrollo Social		Salud		Prestación de Servicios de Salud a la Comunidad		
Presupuesto asignado al Programa Presupuestario						
Monto		\$12,408,226.00				
Objetivos						
Nivel	Clave Componente	Resumen Narrativo				
Componente	A6	Fortalecimiento de la cultura de la Donación a través de actividades publicitarias de fomento y difusión				
Datos del Indicador						
Denominación			Método de cálculo			
Total de jornadas de difusión y fomento de donación y trasplante de órganos en el Estado de Jalisco			(Número de jornadas de fomento y difusión (Realizado) / Número de jornadas de fomento y difusión (Programado))*100			
Descripción del Indicador						
Jornadas de difusión y fomento de donación y trasplante						
Tipo de Indicador	Gestión	Dimensión del Indicador	Eficacia	Año de Medición del Resultado	2022	
Cobertura	Estatral	Frecuencia de Medición	Mensual			
Desagregado meta valor por género						
Parámetros de semaforización		Meta Institucional	Meta Valor	Unidad de medida (meta valor)	Hombre	Mujer
0	59.99	60.00	79.99	80.00	130	
		100%	17	Evento	0.00	0.00
		Sentido del Indicador	Línea Base (meta valor)	Año (Línea base)		
		Ascendente	17	2021		
Variables del Indicador						
Nombre de la Variable			Unidad de medida	Tipo de Acumulación		
Número de jornadas de fomento y difusión (realizado)			Evento	Suma		
Número de jornadas de fomento y difusión (programado)			Evento	Suma		
Fuente de Información						
Invitaciones CETOT y oficinas de solicitud						
Medios de verificación						
Informes de actividades						
Supuestos						
Se cuenta con asistencia e interés de la sociedad y recurso necesario para realizarlo						
Observaciones						
Id_mir		28159				

- 1 El presente documento despliega la información perteneciente a los indicadores estratégicos y gestión de aquellos programas presupuestarios que proveen de bienes y servicios que generan valor público a la ciudadanía jalisciense
- 2 Se muestra el número del Componente relacionado con el indicador.

GOBIERNO DEL ESTADO DE JALISCO
PRESUPUESTO DE EGRESOS PARA EL EJERCICIO FISCAL 2022
Ficha Técnica de Indicador

Sistema de Evaluación del Desempeño (SED)

Gobierno del Estado de Jalisco Secretaría de la Hacienda Pública

Datos del Programa

Fortalecimiento de la cultura integral de trasplante de órganos y tejidos

Eje: Desarrollo Social

Tema: Protección a la Salud

¿Quién gasta?

05 Unidad Presupuestal	019 Unidad Responsable	00164 Unidad Ejecutora del Gasto
Secretaría de Salud Jalisco	Centro de Trasplantes de Órganos y Tejidos del Estado de Jalisco	Centro de Trasplantes de Órganos y Tejidos del Estado de Jalisco.

¿Para qué se gasta?

Finalidad	Función	Subfunción
Desarrollo Social	Salud	Prestación de Servicios de Salud a la Comunidad

Presupuesto asignado al Programa Presupuestario

Monto

Objetivos

Nivel	Clave Componente	Resumen Narrativo
Componente	F4	Asesorías otorgadas a hospitales y personas involucradas en el proceso de donación procuración trasplante y Coordinar actividades de la Unidad de Transparencia

Datos del Indicador

Denominación	Método de cálculo
Total de sesiones del Órgano Máximo de Gobierno	(Número de sesiones de cuerpo de gobierno celebradas (Realizado) / Número de sesiones de cuerpo de gobierno celebradas (Programado))*100

Descripción del Indicador

Sesiones para el cumplimiento legal del Órgano Máximo de Gobierno

Tipo de Indicador	<input type="text" value="Gestión"/>	Dimensión del Indicador	<input type="text" value="Eficacia"/>	Año de Medición del Resultado	<input type="text" value="2022"/>
Cobertura	<input type="text" value="Estatal"/>	Frecuencia de Medición	<input type="text" value="Trimestral"/>		

Desagregado meta valor por género

Parámetros de semaforización	Meta Institucional	Meta Valor	Unidad de medida (meta valor)	Hombre	Mujer
<input type="text" value="0"/> <input type="text" value="59.99"/> <input type="text" value="60.00"/> <input type="text" value="79.99"/> <input type="text" value="80.00"/> <input type="text" value="130"/>	<input type="text" value="100%"/>	<input type="text" value="1"/>	<input type="text" value="Sesión"/>	<input type="text" value="0.00"/>	<input type="text" value="0.00"/>

■ ■ ■	Sentido del Indicador	Línea Base (meta valor)	Año (Línea base)
	<input type="text" value="Ascendente"/>	<input type="text" value="5"/>	<input type="text" value="2021"/>

Variables del Indicador

Nombre de la Variable	Unidad de medida	Tipo de Acumulación
Número de sesiones de cuerpo de gobierno celebradas (realizado)	<input type="text" value="Sesión"/>	<input type="text" value="Suma"/>
Número de sesiones de cuerpo de gobierno celebradas (programado)	<input type="text" value="Sesión"/>	<input type="text" value="Suma"/>

Fuente de Información

Medios de verificación

Supuestos

Observaciones

Id_mir

- 1 El presente documento despliega la información perteneciente a los indicadores estratégicos y gestión de aquellos programas presupuestarios que proveen de bienes y servicios que generan valor público a la ciudadanía jalisciense
- 2 Se muestra el número del Componente relacionado con el indicador.

GOBIERNO DEL ESTADO DE JALISCO PRESUPUESTO DE EGRESOS PARA EL EJERCICIO FISCAL 2022 Ficha Técnica de Indicador

Sistema de Evaluación del Desempeño (SED)

Gobierno del Estado de Jalisco Secretaría de la Hacienda Pública

Datos del Programa

Fortalecimiento de la cultura integral de trasplante de órganos y tejidos

Eje: Desarrollo Social

Tema: Protección a la Salud

¿Quién gasta?

05 Unidad Presupuestal	019 Unidad Responsable	00164 Unidad Ejecutora del Gasto
Secretaría de Salud Jalisco	Centro de Trasplantes de Órganos y Tejidos del Estado de Jalisco	Centro de Trasplantes de Órganos y Tejidos del Estado de Jalisco.

¿Para qué se gasta?

Finalidad	Función	Subfunción
Desarrollo Social	Salud	Prestación de Servicios de Salud a la Comunidad

Presupuesto asignado al Programa Presupuestario

Monto

Objetivos

Nivel	Clave Componente	Resumen Narrativo
Componente	A1	Apoyo otorgado a hospitales en las detecciones de potenciales donadores en el proceso de la procuración de órganos y tejidos.

Datos del Indicador

Denominación	Método de cálculo
Total de detecciones de potenciales donantes en muerte encefálica y paro cardiorrespiratorio	$(\text{Número de detecciones (Realizado)} / \text{Número de detecciones (Programado)}) * 100$

Descripción del Indicador
Apoyo otorgado a hospitales en las detecciones de potenciales donadores en el proceso de la procuración de Órganos y Tejidos

Tipo de Indicador	<input type="text" value="Estratégico"/>	Dimensión del Indicador	<input type="text" value="Eficacia"/>	Año de Medición del Resultado	<input type="text" value="2022"/>
Cobertura	<input type="text" value="Estatal"/>	Frecuencia de Medición	<input type="text" value="Semestral"/>		

Parámetros de semaforización						Desagregado meta valor por género				
0	59.99	60.00	79.99	80.00	130	Meta Institucional	Meta Valor	Unidad de medida (meta valor)	Hombre	Mujer
						<input type="text" value="100%"/>	<input type="text" value="2,500"/>	<input type="text" value="Detección"/>	<input type="text" value="0.00"/>	<input type="text" value="0.00"/>
						Sentido del Indicador	Línea Base (meta valor)	Año (Línea base)		
						<input type="text" value="Ascendente"/>	<input type="text" value="2,500"/>	<input type="text" value="2021"/>		

Variables del Indicador

Nombre de la Variable	Unidad de medida	Tipo de Acumulación
Número de detecciones (realizado)	Detección	Suma
Número de detecciones (programado)	Detección	Suma

Fuente de Información	<input type="text" value="Bitácoras, expedientes de donación del CETOT"/>
Medios de verificación	<input type="text" value="Informe de productividad mensual que entregan al CETOT los coordinadores hospitalarios de donación"/>
Supuestos	<input type="text" value="Se cuenta con suficientes coordinadores hospitalarios y recursos para sus labores"/>
Observaciones	<input type="text"/>
Id_mir	<input type="text" value="28165"/>

- 1 El presente documento despliega la información perteneciente a los indicadores estratégicos y gestión de aquellos programas presupuestarios que proveen de bienes y servicios que generan valor público a la ciudadanía jalisciense
- 2 Se muestra el número del Componente relacionado con el indicador.

GOBIERNO DEL ESTADO DE JALISCO
PRESUPUESTO DE EGRESOS PARA EL EJERCICIO FISCAL 2022
Ficha Técnica de Indicador

Sistema de Evaluación del Desempeño (SED)

Gobierno del Estado de Jalisco		Secretaría de la Hacienda Pública	
Datos del Programa			
Fortalecimiento de la cultura integral de trasplante de órganos y tejidos			
Eje: Desarrollo Social		Tema: Protección a la Salud	
¿Quién gasta?			
05	Unidad Presupuestal	019	Unidad Responsable
Secretaría de Salud Jalisco		Centro de Trasplantes de Órganos y Tejidos del Estado de Jalisco	
		00164	Unidad Ejecutora del Gasto
Centro de Trasplantes de Órganos y Tejidos del Estado de Jalisco.			
¿Para qué se gasta?			
Finalidad		Función	
Desarrollo Social		Salud	
		Subfunción	
Prestación de Servicios de Salud a la Comunidad			
Presupuesto asignado al Programa Presupuestario			
		Monto	
\$12,408,226.00			
Objetivos			
Nivel		Clave Componente	
Componente		F2	
Resumen Narrativo			
Administración eficiente de los recursos Financieros, materiales y humanos del Organismo			
Datos del Indicador			
Denominación		Método de cálculo	
Total de solicitudes de adquisiciones de bienes y servicios atendidas		$(\text{Número de solicitudes de bienes y servicios atendidas (Realizado)} / \text{Número de solicitudes de bienes y servicios atendidas (Programado)}) * 100$	
Descripción del Indicador			
Atender solicitudes de adquisiciones de bienes y servicios, facilitando el desarrollo de las actividades programadas			
Tipo de Indicador		Dimensión del Indicador	
Gestión		Eficiencia	
Cobertura		Frecuencia de Medición	
Estatal		Mensual	
		Año de Medición del Resultado	
		2022	
Desagregado meta valor por género			
Parámetros de semaforización		Meta Institucional	Meta Valor
0 59.99 60.00 79.99 80.00 130		100%	250
		Unidad de medida (meta valor)	Desagregado meta valor por género
		Solicitud	Hombre 0.00 0.00
		Sentido del Indicador	Mujer
		Ascendente	0.00
		Línea Base (meta valor)	Año (Línea base)
		250	2021
VARIABLES DEL INDICADOR			
Nombre de la Variable		Unidad de medida	Tipo de Acumulación
Número de solicitudes de bienes y servicios atendidas (realizado)		Solicitud	Suma
Número de solicitudes de bienes y servicios atendidas (programado)		Solicitud	Suma
Fuente de Información			
Solicitudes de adquisiciones			
Medios de verificación			
Información financiera			
Supuestos			
Se cuenta con personal suficiente y capacitado para el cumplimiento de metas			
Observaciones			
Id_mir			
28166			

- 1 El presente documento despliega la información perteneciente a los indicadores estratégicos y gestión de aquellos programas presupuestarios que proveen de bienes y servicios que generan valor público a la ciudadanía jalisciense
- 2 Se muestra el número del Componente relacionado con el indicador.

GOBIERNO DEL ESTADO DE JALISCO PRESUPUESTO DE EGRESOS PARA EL EJERCICIO FISCAL 2022 Ficha Técnica de Indicador

Sistema de Evaluación del Desempeño (SED)

Gobierno del Estado de Jalisco Secretaría de la Hacienda Pública

Datos del Programa

Fortalecimiento de la cultura integral de trasplante de órganos y tejidos

Eje: Desarrollo Social

Tema: Protección a la Salud

¿Quién gasta?

05 Unidad Presupuestal	019 Unidad Responsable	00164 Unidad Ejecutora del Gasto
Secretaría de Salud Jalisco	Centro de Trasplantes de Órganos y Tejidos del Estado de Jalisco	Centro de Trasplantes de Órganos y Tejidos del Estado de Jalisco.

¿Para qué se gasta?

Finalidad	Función	Subfunción
Desarrollo Social	Salud	Prestación de Servicios de Salud a la Comunidad

Presupuesto asignado al Programa Presupuestario

Monto

Objetivos

Nivel	Clave Componente	Resumen Narrativo
Componente	B5	Capacitación y actualización otorgada a profesionales, estudiantes, docentes y grupos específicos en el tema de Donación, Procuración y Trasplante de Órganos y Tejidos.

Datos del Indicador

Denominación	Método de cálculo
Total de sesiones informativas a estudiantes de grupos específicos de la población	$(\text{Número de sesiones informativas (Realizado)} / \text{Número de sesiones informativas (Programado)}) * 100$

Descripción del Indicador

Sesiones informativas a estudiantes y grupos específicos de población

Tipo de Indicador	Gestión	Dimensión del Indicador	Eficacia	Año de Medición del Resultado	2022
Cobertura	Estatal	Frecuencia de Medición	Mensual		

Desagregado meta valor por género

Parámetros de semaforización	Meta Institucional	Meta Valor	Unidad de medida (meta valor)	Hombre	Mujer
<input type="text" value="0"/> <input type="text" value="59.99"/> <input type="text" value="60.00"/> <input type="text" value="79.99"/> <input type="text" value="80.00"/> <input type="text" value="130"/>	100%	12	Sesión	0.00	0.00

<div style="display: flex; justify-content: space-around;"> <div style="width: 20px; height: 20px; background-color: red;"></div> <div style="width: 20px; height: 20px; background-color: orange;"></div> <div style="width: 20px; height: 20px; background-color: yellow;"></div> <div style="width: 20px; height: 20px; background-color: lightgreen;"></div> <div style="width: 20px; height: 20px; background-color: green;"></div> </div>	Sentido del Indicador	Línea Base (meta valor)	Año (Línea base)
	Ascendente	11	2021

Variables del Indicador

Nombre de la Variable	Unidad de medida	Tipo de Acumulación
Número de sesiones informativas (realizado)	Sesión	Suma
Número de sesiones informativas (programado)	Sesión	Suma

Fuente de Información

Medios de verificación

Supuestos

Observaciones

Id_mir

- 1 El presente documento despliega la información perteneciente a los indicadores estratégicos y gestión de aquellos programas presupuestarios que proveen de bienes y servicios que generan valor público a la ciudadanía jalisciense
- 2 Se muestra el número del Componente relacionado con el indicador.

GOBIERNO DEL ESTADO DE JALISCO
PRESUPUESTO DE EGRESOS PARA EL EJERCICIO FISCAL 2022
Ficha Técnica de Indicador

Sistema de Evaluación del Desempeño (SED)

Gobierno del Estado de Jalisco		Secretaría de la Hacienda Pública	
Datos del Programa			
Promoción, prevención y Atención oportuna de los trastornos mentales en la población jalisciense.			
Eje: Desarrollo Social		Tema: Protección a la Salud	
¿Quién gasta?			
05	Unidad Presupuestal	153	Unidad Responsable
Secretaría de Salud Jalisco		O.P.D. Servicios de Salud Jalisco (Instituto Jalisciense de Salud Mental)	
		00165	Unidad Ejecutora del Gasto
		Instituto Jalisciense de Salud Mental	
¿Para qué se gasta?			
Finalidad		Subfunción	
Desarrollo Social		Prestación de Servicios de Salud a la Persona	
Presupuesto asignado al Programa Presupuestario			
Monto		\$116,101,600.00	
Objetivos			
Nivel	Clave Componente	Resumen Narrativo	
Fin			
Datos del Indicador			
Denominación		Método de cálculo	
Porcentaje de la población vulnerable por carencias sociales		$(\text{Población vulnerable por carencias sociales con respecto al total de la población. (Realizado)} / \text{Población vulnerable por carencias sociales con respecto al total de la población. (Programado)}) * 100$	
Descripción del Indicador			
Población que presenta una o más carencias sociales relacionadas con los siguientes indicadores: 1. Rezago educativo 2. Acceso a los servicios de salud. 3. Acceso a la seguridad social. 4. Calidad y espacios de la vivienda. 5. Servicios básicos en la vivienda. 6. Acceso a la alimentación, pero cuyo ingreso es superior a la línea de bienestar.			
Tipo de Indicador	Estratégico	Dimensión del Indicador	Eficacia
Cobertura	Estatal	Frecuencia de Medición	Anual
		Desagregado meta valor por género	
Parámetros de semaforización		Meta Institucional	Meta Valor
0 <input type="checkbox"/> <input type="checkbox"/> <input type="checkbox"/> <input type="checkbox"/> <input type="checkbox"/> 0		100%	36
		Sentido del Indicador	Línea Base (meta valor)
			28
		Unidad de medida (meta valor)	Año (Línea base)
		Porcentaje	2021
		Hombre	Mujer
		0.00	0.00
VARIABLES DEL INDICADOR			
Nombre de la Variable		Unidad de medida	Tipo de Acumulación
Población vulnerable por carencias sociales con respecto al total de la población. (realizado)		Porcentaje	Valor presente
Población vulnerable por carencias sociales con respecto al total de la población. (programado)		Porcentaje	Valor presente
Fuente de Información			
CONEVAL. Estimaciones con base en el MCS-ENIGH 2008, 2010, 2012, 2014, el MEC del MCS-ENIGH 2016, 2018 y ENIGH 2020.			
Medios de verificación			
Supuestos			
Observaciones			
Id_mir	25843		
1	El presente documento despliega la información perteneciente a los indicadores estratégicos y gestión de aquellos programas presupuestarios que proveen de bienes y servicios que generan valor público a la ciudadanía jalisciense		
2	Se muestra el número del Componente relacionado con el indicador.		

EL ESTADO DE JALISCO

PERIÓDICO OFICIAL

576

GOBIERNO DEL ESTADO DE JALISCO PRESUPUESTO DE EGRESOS PARA EL EJERCICIO FISCAL 2022 Ficha Técnica de Indicador

Sistema de Evaluación del Desempeño (SED)

Gobierno del Estado de Jalisco Secretaría de la Hacienda Pública

Datos del Programa

Promoción, prevención y Atención oportuna de los trastornos mentales en la población jalisciense.

Eje: Desarrollo Social

Tema: Protección a la Salud

¿Quién gasta?

05	Unidad Presupuestal	153	Unidad Responsable	00165	Unidad Ejecutora del Gasto
	Secretaría de Salud Jalisco		O.P.D. Servicios de Salud Jalisco (Instituto Jalisciense de Salud Mental)		Instituto Jalisciense de Salud Mental

¿Para qué se gasta?

Finalidad	Función	Subfunción
Desarrollo Social	Salud	Prestación de Servicios de Salud a la Persona

Presupuesto asignado al Programa Presupuestario

Monto \$116,101,600.00

Objetivos

Nivel	Clave Componente	Resumen Narrativo
Propósito		

Datos del Indicador

Denominación	Método de cálculo
Cobertura de población con seguro público de salud	(Porcentaje de la población total residente del estado que cuenta con un seguro público de salud vigente (Realizado)/Porcentaje de la población total residente del estado que cuenta con un seguro público de salud vigente (Programado))*100

Descripción del Indicador

Expresa el porcentaje de la población total residente del estado que cuenta con un seguro público de salud vigente, ya sea por parte de las instituciones de seguridad social federal (IMSS, ISSSTE, SEDENA, SEMAR, PEMEX), o por parte del Sistema de Protección Social en Salud, conocido actualmente como Seguro Popular.

Tipo de Indicador	Estratégico	Dimensión del Indicador	Eficacia	Año de Medición del Resultado	2022
Cobertura	Estatal	Frecuencia de Medición	Anual		

Desagregado meta valor por género

	Meta Institucional	Meta Valor	Unidad de medida (meta valor)	Hombre	Mujer
Parámetros de semaforización	100%	90	Porcentaje	0.00	0.00
0 	Sentido del Indicador	Línea Base (meta valor)	Año (Línea base)		
		100	2021		

Variables del Indicador

Nombre de la Variable	Unidad de medida	Tipo de Acumulación
Porcentaje de la población total residente del estado que cuenta con un seguro público de salud vigente (realizado)	Porcentaje	Valor presente
Porcentaje de la población total residente del estado que cuenta con un seguro público de salud vigente (programado)	Porcentaje	Valor presente

Fuente de Información Dirección de Información Estadística y Cobertura de Aseguramiento/ Dirección General de Planeación y Evaluación Sectorial / Secretaría de Salud, Gobierno de Jalisco, Datos preliminares a diciembre de 2020.

Medios de verificación

Supuestos

Observaciones

Id_mir 25844

- 1 El presente documento despliega la información perteneciente a los indicadores estratégicos y gestión de aquellos programas presupuestarios que proveen de bienes y servicios que generan valor público a la ciudadanía jalisciense
- 2 Se muestra el número del Componente relacionado con el indicador.

GOBIERNO DEL ESTADO DE JALISCO
PRESUPUESTO DE EGRESOS PARA EL EJERCICIO FISCAL 2022
Ficha Técnica de Indicador

Sistema de Evaluación del Desempeño (SED)

Gobierno del Estado de Jalisco Secretaría de la Hacienda Pública

Datos del Programa

Promoción, prevención y Atención oportuna de los trastornos mentales en la población jalisciense.

Eje: Desarrollo Social

Tema: Protección a la Salud

¿Quién gasta?

05 Unidad Presupuestal	153 Unidad Responsable	00165 Unidad Ejecutora del Gasto
Secretaría de Salud Jalisco	O.P.D. Servicios de Salud Jalisco (Instituto Jalisciense de Salud Mental)	Instituto Jalisciense de Salud Mental

¿Para qué se gasta?

Finalidad	Función	Subfunción
Desarrollo Social	Salud	Prestación de Servicios de Salud a la Persona

Presupuesto asignado al Programa Presupuestario

Monto

Objetivos

Nivel	Clave Componente	Resumen Narrativo
Componente	A5	Eventos realizados de promoción y prevención en salud mental.

Datos del Indicador

Denominación	Método de cálculo
Total de asistentes a eventos de promoción y prevención	(Número de asistentes a eventos de promoción y prevención en salud mental (Realizado) / Número de asistentes a eventos de promoción y prevención en salud mental (Programado))*100

Descripción del Indicador

Describe el total de asistentes efectivos a los eventos de promoción y prevención de la salud mental

Tipo de Indicador	<input type="text" value="Estratégico"/>	Dimensión del Indicador	<input type="text" value="Eficiencia"/>	Año de Medición del Resultado	<input type="text" value="2022"/>
Cobertura	<input type="text" value="Estatal"/>	Frecuencia de Medición	<input type="text" value="Mensual"/>		

Desagregado meta valor por género

Parámetros de semaforización						Meta Institucional	Meta Valor	Unidad de medida (meta valor)	Hombre	Mujer
0	59.99	60.00	79.99	80.00	130	100%	125,457	Asistente	0.00	0.00
						Sentido del Indicador	Línea Base (meta valor)	Año (Línea base)		
						<input type="text" value="Ascendente"/>	<input type="text" value="88,427"/>	<input type="text" value="2019"/>		

Variables del Indicador

Nombre de la Variable	Unidad de medida	Tipo de Acumulación
Número de asistentes a eventos de promoción y prevención en salud mental (realizado)	Asistente	Suma
Número de asistentes a eventos de promoción y prevención en salud mental (programado)	Asistente	Suma

Fuente de Información

Medios de verificación

Supuestos

Observaciones

Id_mir

- 1 El presente documento despliega la información perteneciente a los indicadores estratégicos y gestión de aquellos programas presupuestarios que proveen de bienes y servicios que generan valor público a la ciudadanía jalisciense
- 2 Se muestra el número del Componente relacionado con el indicador.

GOBIERNO DEL ESTADO DE JALISCO PRESUPUESTO DE EGRESOS PARA EL EJERCICIO FISCAL 2022 Ficha Técnica de Indicador

Sistema de Evaluación del Desempeño (SED)

Gobierno del Estado de Jalisco Secretaría de la Hacienda Pública

Datos del Programa
Promoción, prevención y Atención oportuna de los trastornos mentales en la población jalisciense.

Eje: Desarrollo Social

Tema: Protección a la Salud

¿Quién gasta?

05	Unidad Presupuestal	153	Unidad Responsable	00165	Unidad Ejecutora del Gasto
	Secretaría de Salud Jalisco		O.P.D. Servicios de Salud Jalisco (Instituto Jalisciense de Salud Mental)		Instituto Jalisciense de Salud Mental

¿Para qué se gasta?

Finalidad	Función	Subfunción
Desarrollo Social	Salud	Prestación de Servicios de Salud a la Persona

Presupuesto asignado al Programa Presupuestario

Monto \$116,101,600.00

Objetivos

Nivel	Clave Componente	Resumen Narrativo
Componente	03	Personas atendidas en sesiones grupales.

Datos del Indicador

Denominación Total de personas participantes en sesiones grupales	Método de cálculo (Número de personas atendidas en sesiones grupales en el año (Realizado) / Número de personas atendidas en sesiones grupales en el año (Programado))*100
---	--

Descripción del Indicador
 Describe el número de personas atendidas en sesiones grupales

Tipo de Indicador	Estratégico	Dimensión del Indicador	Eficiencia	Año de Medición del Resultado	2022
Cobertura	Estatral	Frecuencia de Medición	Mensual		

		Desagregado meta valor por género				
		Meta Institucional	Meta Valor	Unidad de medida (meta valor)	Hombre	Mujer
Parámetros de semaforización		100%	19,324	Atención	0.00	0.00
0	59.99	60.00	79.99	80.00	130	
		Sentido del Indicador	Línea Base (meta valor)	Año (Línea base)		
		Ascendente	34,656	2019		

VARIABLES DEL INDICADOR

Nombre de la Variable	Unidad de medida	Tipo de Acumulación
Número de personas atendidas en sesiones grupales en el año (realizado)	Atención	Suma
Número de personas atendidas en sesiones grupales en el año (programado)	Atención	Suma

Fuente de Información Base de datos del Instituto Jalisciense de Salud Mental

Medios de verificación Base de datos del Instituto Jalisciense de Salud Mental

Supuestos Asistencia de familiares de pacientes a sesiones grupales. Interés de la familia por el tratamiento del paciente.

Observaciones

Id_mir 28171

- 1 El presente documento despliega la información perteneciente a los indicadores estratégicos y gestión de aquellos programas presupuestarios que proveen de bienes y servicios que generan valor público a la ciudadanía jalisciense
- 2 Se muestra el número del Componente relacionado con el indicador.

GOBIERNO DEL ESTADO DE JALISCO
PRESUPUESTO DE EGRESOS PARA EL EJERCICIO FISCAL 2022
Ficha Técnica de Indicador

Sistema de Evaluación del Desempeño (SED)

Gobierno del Estado de Jalisco		Secretaría de la Hacienda Pública	
Datos del Programa			
Promoción, prevención y Atención oportuna de los trastornos mentales en la población jalisciense.			
Eje: Desarrollo Social		Tema: Protección a la Salud	
¿Quién gasta?			
05	Unidad Presupuestal	153	Unidad Responsable
Secretaría de Salud Jalisco		O.P.D. Servicios de Salud Jalisco (Instituto Jalisciense de Salud Mental)	
		00165	Unidad Ejecutora del Gasto
		Instituto Jalisciense de Salud Mental	
¿Para qué se gasta?			
Finalidad	Función	Subfunción	
Desarrollo Social	Salud	Prestación de Servicios de Salud a la Persona	
Presupuesto asignado al Programa Presupuestario			
Monto		\$116,101,600.00	
Objetivos			
Nivel	Clave Componente	Resumen Narrativo	
Componente	A4	Capacitación otorgada en salud mental	
Datos del Indicador			
Denominación		Método de cálculo	
Total de personal capacitado en salud mental		(Número de personas capacitadas en salud mental en el año (Realizado) / Número de personas capacitadas en salud mental en el año (Programado))*100	
Descripción del Indicador			
Describe el número de personal capacitado en relación a los temas de la salud mental			
Tipo de Indicador	Estratégico	Dimensión del Indicador	Eficiencia
Cobertura	Estatal	Frecuencia de Medición	Mensual
		Desagregado meta valor por género	
Parámetros de semaforización		Meta Institucional	Meta Valor
0	59.99	100%	8,011
60.00	79.99	Unidad de medida (meta valor)	Unidad de medida (meta valor)
80.00	130	Capacitación	Capacitación
■	■	Desagregado meta valor por género	Desagregado meta valor por género
■	■	Hombre	Mujer
■	■	0.00	0.00
		Sentido del Indicador	Línea Base (meta valor)
		Ascendente	5,352
		Año (Línea base)	
		2019	
VARIABLES DEL INDICADOR			
Nombre de la Variable		Unidad de medida	Tipo de Acumulación
Número de personas capacitadas en salud mental en el año (realizado)		Capacitación	Suma
Número de personas capacitadas en salud mental en el año (programado)		Capacitación	Suma
Fuente de Información			
Base de datos del Instituto Jalisciense de Salud Mental			
Medios de verificación			
Base de datos del Instituto Jalisciense de Salud Mental			
Supuestos			
Interés de recibir capacitación. Asistencia de las personas a sesiones de capacitación.			
Observaciones			
Id_mir	28172		

- 1 El presente documento despliega la información perteneciente a los indicadores estratégicos y gestión de aquellos programas presupuestarios que proveen de bienes y servicios que generan valor público a la ciudadanía jalisciense
- 2 Se muestra el número del Componente relacionado con el indicador.

GOBIERNO DEL ESTADO DE JALISCO PRESUPUESTO DE EGRESOS PARA EL EJERCICIO FISCAL 2022 Ficha Técnica de Indicador

Sistema de Evaluación del Desempeño (SED)

Gobierno del Estado de Jalisco Secretaría de la Hacienda Pública

Datos del Programa
Promoción, prevención y Atención oportuna de los trastornos mentales en la población jalisciense.

Eje: Desarrollo Social

Tema: Protección a la Salud

¿Quién gasta?

05 Unidad Presupuestal	153 Unidad Responsable	00165 Unidad Ejecutora del Gasto
Secretaría de Salud Jalisco	O.P.D. Servicios de Salud Jalisco (Instituto Jalisciense de Salud Mental)	Instituto Jalisciense de Salud Mental

¿Para qué se gasta?

Finalidad	Función	Subfunción
Desarrollo Social	Salud	Prestación de Servicios de Salud a la Persona

Presupuesto asignado al Programa Presupuestario

Monto

Objetivos

Nivel	Clave Componente	Resumen Narrativo
Componente	06	Desarrollo de la investigación fortalecido en temas relacionados con los servicios de Salud Mental

Datos del Indicador

Denominación	Método de cálculo
Total de investigaciones en salud mental con reporte final	$(\text{Número de investigaciones en salud mental (Realizado)} / \text{Número de investigaciones en salud mental (Programado)}) * 100$

Descripción del Indicador

Describe el cumplimiento en investigaciones con reporte final

Tipo de Indicador	<input type="text" value="Estratégico"/>	Dimensión del Indicador	<input type="text" value="Eficiencia"/>	Año de Medición del Resultado	<input type="text" value="2022"/>
Cobertura	<input type="text" value="Estatal"/>	Frecuencia de Medición	<input type="text" value="Mensual"/>		

Desagregado meta valor por género

Parámetros de semaforización						Meta Institucional	Meta Valor	Unidad de medida (meta valor)	Desagregado meta valor por género	
0	59.99	60.00	79.99	80.00	130	100%	12	Investigación	Hombre	Mujer
■	■	■	■	■	■	Sentido del Indicador	Línea Base (meta valor)	Año (Línea base)	0.00	0.00
						Ascendente	11	2019		

VARIABLES DEL INDICADOR

Nombre de la Variable	Unidad de medida	Tipo de Acumulación
Número de investigaciones en salud mental (realizado)	Investigación	Suma
Número de investigaciones en salud mental (programado)	Investigación	Suma

Fuente de Información

Medios de verificación

Supuestos

Observaciones

Id_mir

- 1 El presente documento despliega la información perteneciente a los indicadores estratégicos y gestión de aquellos programas presupuestarios que proveen de bienes y servicios que generan valor público a la ciudadanía jalisciense
- 2 Se muestra el número del Componente relacionado con el indicador.

GOBIERNO DEL ESTADO DE JALISCO
PRESUPUESTO DE EGRESOS PARA EL EJERCICIO FISCAL 2022
Ficha Técnica de Indicador

Sistema de Evaluación del Desempeño (SED)

Gobierno del Estado de Jalisco		Secretaría de la Hacienda Pública	
Datos del Programa			
Promoción, prevención y Atención oportuna de los trastornos mentales en la población jalisciense.			
Eje: Desarrollo Social		Tema: Protección a la Salud	
¿Quién gasta?			
05	Unidad Presupuestal	153	Unidad Responsable
Secretaría de Salud Jalisco		O.P.D. Servicios de Salud Jalisco (Instituto Jalisciense de Salud Mental)	
		00165	Unidad Ejecutora del Gasto
		Instituto Jalisciense de Salud Mental	
¿Para qué se gasta?			
Finalidad	Función	Subfunción	
Desarrollo Social	Salud	Prestación de Servicios de Salud a la Persona	
Presupuesto asignado al Programa Presupuestario			
Monto		\$116,101,600.00	
Objetivos			
Nivel	Clave Componente	Resumen Narrativo	
Componente	B1	Consultas integrales de especialidad otorgadas a pacientes ambulatorios.	
Datos del Indicador			
Denominación		Método de cálculo	
Total de consultas integrales para pacientes de consulta externa		$(\text{Número de consultas integrales de especialidad en salud mental otorgadas en el año (Realizado)} / \text{Número de consultas integrales de especialidad en salud mental otorgadas en el año (Programado)}) * 100$	
Descripción del Indicador			
Describe el número de consultas integrales otorgadas a los paciente de la consulta externa anualmente			
Tipo de Indicador	Estratégico	Dimensión del Indicador	Eficiencia
Cobertura	Estatal	Frecuencia de Medición	Mensual
		Año de Medición del Resultado	
		2022	
		Desagregado meta valor por género	
		Meta Institucional	Meta Valor
		100%	76,885
		Unidad de medida (meta valor)	Hombre
		Consulta	0.00
		Mujer	0.00
		Parámetros de semaforización	
0	59.99	60.00	79.99
80.00	130		
		Sentido del Indicador	Línea Base (meta valor)
		Ascendente	71,731
		Año (Línea base)	
		2019	
Variabes del Indicador			
Nombre de la Variable		Unidad de medida	Tipo de Acumulación
Número de consultas integrales de especialidad en salud mental otorgadas en el año (realizado)		Consulta	Suma
Número de consultas integrales de especialidad en salud mental otorgadas en el año (programado)		Consulta	Suma
Fuente de Información	Base de datos del Instituto Jalisciense de Salud Mental		
Medios de verificación	Base de datos del Instituto Jalisciense de Salud Mental		
Supuestos	Asistencia del paciente a la consulta. Apego del paciente a tratamiento. Involucramiento de la familia al tratamiento, cobertura de INSABI limitada en CAUSES.		
Observaciones			
Id_mir	28520		
1	El presente documento despliega la información perteneciente a los indicadores estratégicos y gestión de aquellos programas presupuestarios que proveen de bienes y servicios que generan valor público a la ciudadanía jalisciense		
2	Se muestra el número del Componente relacionado con el indicador.		

GOBIERNO DEL ESTADO DE JALISCO PRESUPUESTO DE EGRESOS PARA EL EJERCICIO FISCAL 2022 Ficha Técnica de Indicador

Sistema de Evaluación del Desempeño (SED)

Gobierno del Estado de Jalisco Secretaría de la Hacienda Pública

Datos del Programa

Promoción, prevención y Atención oportuna de los trastornos mentales en la población jalisciense.

Eje: Desarrollo Social

Tema: Protección a la Salud

¿Quién gasta?

05	Unidad Presupuestal	153	Unidad Responsable	00165	Unidad Ejecutora del Gasto
	Secretaría de Salud Jalisco		O.P.D. Servicios de Salud Jalisco (Instituto Jalisciense de Salud Mental)		Instituto Jalisciense de Salud Mental

¿Para qué se gasta?

Finalidad	Función	Subfunción
Desarrollo Social	Salud	Prestación de Servicios de Salud a la Persona

Presupuesto asignado al Programa Presupuestario

Monto

Objetivos

Nivel	Clave Componente	Resumen Narrativo
Componente	B2	Egresos hospitalarios realizados de pacientes con trastornos mentales agudos y crónicos.

Datos del Indicador

Denominación	Método de cálculo
Total de egresos hospitalarios	(Número de egresos hospitalarios efectivos anualmente (Realizado) / Número de egresos hospitalarios efectivos anualmente (Programado))*100

Descripción del Indicador

Describe el número de egresos hospitalarios efectivos anualmente

Tipo de Indicador	<input type="text" value="Estratégico"/>	Dimensión del Indicador	<input type="text" value="Eficiencia"/>	Año de Medición del Resultado	<input type="text" value="2022"/>
Cobertura	<input type="text" value="Estatal"/>	Frecuencia de Medición	<input type="text" value="Mensual"/>		

Desagregado meta valor por género

Parámetros de semafORIZACIÓN						Meta Institucional	Meta Valor	Unidad de medida (meta valor)	Hombre	Mujer
0	59.99	60.00	79.99	80.00	130	100%	1,455	Consulta	0.00	0.00
						Sentido del Indicador	Línea Base (meta valor)	Año (Línea base)		
						Ascendente	1,455	2019		

Variables del Indicador

Nombre de la Variable	Unidad de medida	Tipo de Acumulación
Número de egresos hospitalarios efectivos anualmente (realizado)	Consulta	Suma
Número de egresos hospitalarios efectivos anualmente (programado)	Consulta	Suma

Fuente de Información

Medios de verificación

Supuestos

Observaciones

Id_mir

- 1 El presente documento despliega la información perteneciente a los indicadores estratégicos y gestión de aquellos programas presupuestarios que proveen de bienes y servicios que generan valor público a la ciudadanía jalisciense
- 2 Se muestra el número del Componente relacionado con el indicador.

GOBIERNO DEL ESTADO DE JALISCO PRESUPUESTO DE EGRESOS PARA EL EJERCICIO FISCAL 2022 Ficha Técnica de Indicador

Sistema de Evaluación del Desempeño (SED)

Gobierno del Estado de Jalisco Secretaría de la Hacienda Pública

Datos del Programa
Atención médica con calidad a pacientes con dolor crónico o fase terminal, en el Estado de Jalisco.

Eje: Desarrollo Social

Tema: Protección a la Salud

¿Quién gasta?

05 Unidad Presupuestal	154 Unidad Responsable	00166 Unidad Ejecutora del Gasto
Secretaría de Salud Jalisco	O.P.D. Servicios de Salud Jalisco (Instituto Jalisciense de Alivio del Dolor y Cuidados Paliativos)	Instituto Jalisciense de Alivio del Dolor y Cuidados Paliativos

¿Para qué se gasta?

Finalidad	Función	Subfunción
Desarrollo Social	Salud	Prestación de Servicios de Salud a la Comunidad

Presupuesto asignado al Programa Presupuestario

Monto

Objetivos

Nivel	Clave Componente	Resumen Narrativo
Fin		

Datos del Indicador

Denominación	Método de cálculo
Porcentaje de la población en situación de pobreza extrema	$(\text{Proporción de la población en situación de pobreza extrema con respecto al total de la población (Realizado)} / \text{Proporción de la población en situación de pobreza extrema con respecto al total de la población (Programado)}) * 100$

Descripción del Indicador

Se refiere al porcentaje de la población que tiene tres o más carencias de seis posibles (rezago educativo, acceso a los servicios de salud, acceso a la seguridad social, calidad y espacios de la vivienda, servicios básicos en la vivienda y acceso a la alimentación) dentro del Índice de Privación Social y que, además, se encuentra por debajo de la línea de bienestar mínimo. Las personas en esta situación disponen de un ingreso tan bajo que, aun si lo dedicaran por completo a la adquisición de alimentos, no podrían adquirir los nutrientes necesarios para tener una vida sana.

Tipo de Indicador	Estratégico	Dimensión del Indicador	Eficacia	Año de Medición del Resultado	2022
Cobertura	Estatal	Frecuencia de Medición	Anual		

Desagregado meta valor por género

Parámetros de semaforización	Meta Institucional	Meta Valor	Unidad de medida (meta valor)	Desagregado meta valor por género	
				Hombre	Mujer
<div style="display: flex; justify-content: space-around; align-items: center;"> 0 0 </div>	100%	3	Porcentaje	0.00	0.00
	Sentido del Indicador	Línea Base (meta valor)	Año (Línea base)		
		3	2021		

Variables del Indicador

Nombre de la Variable	Unidad de medida	Tipo de Acumulación
Proporción de la población en situación de pobreza extrema con respecto al total de la población (realizado)	Porcentaje	Valor presente
Proporción de la población en situación de pobreza extrema con respecto al total de la población (programado)	Porcentaje	Valor presente

Fuente de Información

Medios de verificación

Supuestos

Observaciones

Id_mir

- 1 El presente documento despliega la información perteneciente a los indicadores estratégicos y gestión de aquellos programas presupuestarios que proveen de bienes y servicios que generan valor público a la ciudadanía jalisciense
- 2 Se muestra el número del Componente relacionado con el indicador.

EL ESTADO DE JALISCO

PERIÓDICO OFICIAL

584

GOBIERNO DEL ESTADO DE JALISCO PRESUPUESTO DE EGRESOS PARA EL EJERCICIO FISCAL 2022 Ficha Técnica de Indicador

Sistema de Evaluación del Desempeño (SED)

Gobierno del Estado de Jalisco Secretaría de la Hacienda Pública

Datos del Programa
Atención médica con calidad a pacientes con dolor crónico o fase terminal, en el Estado de Jalisco.

Eje: Desarrollo Social

Tema: Protección a la Salud

¿Quién gasta?

05 Unidad Presupuestal	154 Unidad Responsable	00166 Unidad Ejecutora del Gasto
Secretaría de Salud Jalisco	O.P.D. Servicios de Salud Jalisco (Instituto Jalisciense de Alivio del Dolor y Cuidados Paliativos)	Instituto Jalisciense de Alivio del Dolor y Cuidados Paliativos

¿Para qué se gasta?

Finalidad	Función	Subfunción
Desarrollo Social	Salud	Prestación de Servicios de Salud a la Comunidad

Presupuesto asignado al Programa Presupuestario

Monto

Objetivos

Nivel	Clave Componente	Resumen Narrativo
Propósito		

Datos del Indicador

Denominación	Método de cálculo
Cobertura de población con seguro público de salud	(Porcentaje de la población total residente del estado que cuenta con un seguro público de salud vigente (Realizado)/Porcentaje de la población total residente del estado que cuenta con un seguro público de salud vigente (Programado))*100

Descripción del Indicador
Expresa el porcentaje de la población total residente del estado que cuenta con un seguro público de salud vigente, ya sea por parte de las instituciones de seguridad social federal (IMSS, ISSSTE, SEDENA, SEMAR, PEMEX), o por parte del Sistema de Protección Social en Salud, conocido actualmente como Seguro Popular.

Tipo de Indicador	<input type="text" value="Estratégico"/>	Dimensión del Indicador	<input type="text" value="Eficacia"/>	Año de Medición del Resultado	<input type="text" value="2022"/>
Cobertura	<input type="text" value="Estatal"/>	Frecuencia de Medición	<input type="text" value="Anual"/>		

						Desagregado meta valor por género	
Parámetros de semaforización						Hombre	Mujer
0	<input type="text"/>	<input type="text"/>	<input type="text"/>	<input type="text"/>	0	100%	90
						Sentido del Indicador	Línea Base (meta valor)
						100	2021
						Unidad de medida (meta valor)	Año (Línea base)
						Porcentaje	2021

VARIABLES DEL INDICADOR

Nombre de la Variable	Unidad de medida	Tipo de Acumulación
Porcentaje de la población total residente del estado que cuenta con un seguro público de salud vigente (realizado)	Porcentaje	Valor presente
Porcentaje de la población total residente del estado que cuenta con un seguro público de salud vigente (programado)	Porcentaje	Valor presente

Fuente de Información Dirección de Información Estadística y Cobertura de Aseguramiento/ Dirección General de Planeación y Evaluación Sectorial / Secretaría de Salud, Gobierno de Jalisco, Datos preliminares a diciembre de 2020.

Medios de verificación

Supuestos

Observaciones

Id_mir

- 1 El presente documento despliega la información perteneciente a los indicadores estratégicos y gestión de aquellos programas presupuestarios que proveen de bienes y servicios que generan valor público a la ciudadanía jalisciense
- 2 Se muestra el número del Componente relacionado con el indicador.

GOBIERNO DEL ESTADO DE JALISCO
PRESUPUESTO DE EGRESOS PARA EL EJERCICIO FISCAL 2022
Ficha Técnica de Indicador

Sistema de Evaluación del Desempeño (SED)

Gobierno del Estado de Jalisco Secretaría de la Hacienda Pública

Datos del Programa

Atención médica con calidad a pacientes con dolor crónico o fase terminal, en el Estado de Jalisco.

Eje: Desarrollo Social

Tema: Protección a la Salud

¿Quién gasta?

05	Unidad Presupuestal	154	Unidad Responsable	00166	Unidad Ejecutora del Gasto
	Secretaría de Salud Jalisco		O.P.D. Servicios de Salud Jalisco (Instituto Jalisciense de Alivio del Dolor y Cuidados Paliativos)		Instituto Jalisciense de Alivio del Dolor y Cuidados Paliativos

¿Para qué se gasta?

Finalidad	Función	Subfunción
Desarrollo Social	Salud	Prestación de Servicios de Salud a la Comunidad

Presupuesto asignado al Programa Presupuestario

Monto \$8,395,200.00

Objetivos

Nivel	Clave Componente	Resumen Narrativo
Componente	A1	Consulta externa otorgada a paciente con dolor de difícil control y paliativos.

Datos del Indicador

Denominación	Método de cálculo
Total de procedimientos y consultas de especialidad a pacientes con dolor crónico y paliativos en el Instituto	(cantidad de procedimientos de mínima invasión (Realizado) / cantidad de procedimientos de mínima invasión (Programado))*100

Descripción del Indicador

Procedimientos especializados de mínima invasión a pacientes con dolor crónico

Tipo de Indicador	Gestión	Dimensión del Indicador	Eficacia	Año de Medición del Resultado	2022
Cobertura	Estatal	Frecuencia de Medición	Trimestral		

Desagregado meta valor por género

	Meta Institucional	Meta Valor	Unidad de medida (meta valor)	Hombre	Mujer
Parámetros de semaforización	100%	8,000	Procedimiento	0.00	0.00
0 59.99 60.00 79.99 80.00 130	Sentido del Indicador	Línea Base (meta valor)	Año (Línea base)		
■ ■ ■ ■ ■ ■	Ascendente	90	2021		

VARIABLES DEL INDICADOR

Nombre de la Variable	Unidad de medida	Tipo de Acumulación
cantidad de procedimientos de mínima invasión (realizado)	Procedimiento	Suma
cantidad de procedimientos de mínima invasión (programado)	Procedimiento	Suma

Fuente de Información	Informe de estadística Palia
Medios de verificación	Bitácoras del Instituto
Supuestos	Es necesaria la atención psicológica familiar
Observaciones	
Id_mir	28178

- 1 El presente documento despliega la información perteneciente a los indicadores estratégicos y gestión de aquellos programas presupuestarios que proveen de bienes y servicios que generan valor público a la ciudadanía jalisciense
- 2 Se muestra el número del Componente relacionado con el indicador.

GOBIERNO DEL ESTADO DE JALISCO PRESUPUESTO DE EGRESOS PARA EL EJERCICIO FISCAL 2022 Ficha Técnica de Indicador

Sistema de Evaluación del Desempeño (SED)

Gobierno del Estado de Jalisco Secretaría de la Hacienda Pública

Datos del Programa

Atención médica con calidad a pacientes con dolor crónico o fase terminal, en el Estado de Jalisco.

Eje: Desarrollo Social

Tema: Protección a la Salud

¿Quién gasta?

05 Unidad Presupuestal	154 Unidad Responsable	00166 Unidad Ejecutora del Gasto
Secretaría de Salud Jalisco	O.P.D. Servicios de Salud Jalisco (Instituto Jalisciense de Alivio del Dolor y Cuidados Paliativos)	Instituto Jalisciense de Alivio del Dolor y Cuidados Paliativos

¿Para qué se gasta?

Finalidad	Función	Subfunción
Desarrollo Social	Salud	Prestación de Servicios de Salud a la Comunidad

Presupuesto asignado al Programa Presupuestario

Monto

Objetivos

Nivel	Clave Componente	Resumen Narrativo
Componente	A2	Atención de cuidados paliativos domiciliarios otorgada a paciente con imposibilidad de realizar traslado a la Institución.

Datos del Indicador

Denominación	Método de cálculo
Total de consultas integrales domiciliarias a pacientes en cuidados paliativos	$(\text{Cantidad de consultas domiciliarias (Realizado)} / \text{Cantidad de consultas domiciliarias (Programado)}) * 100$

Descripción del Indicador

Visita a domicilio con consultas integrales a pacientes en cuidados paliativos en fase terminal

Tipo de Indicador	Gestión	Dimensión del Indicador	Eficacia	Año de Medición del Resultado	2022
Cobertura	Estatal	Frecuencia de Medición	Trimestral		

Desagregado meta valor por género

Parámetros de semaforización	Meta Institucional	Meta Valor	Unidad de medida (meta valor)	Hombre	Mujer
<input type="text" value="0"/> <input type="text" value="59.99"/> <input type="text" value="60.00"/> <input type="text" value="79.99"/> <input type="text" value="80.00"/> <input type="text" value="130"/>	100%	860	Consulta	0.00	0.00

<div style="display: flex; justify-content: space-around;"> <div style="width: 15px; height: 15px; background-color: red;"></div> <div style="width: 15px; height: 15px; background-color: yellow;"></div> <div style="width: 15px; height: 15px; background-color: green;"></div> </div>	Sentido del Indicador	Línea Base (meta valor)	Año (Línea base)
	Ascendente	800	2021

Variables del Indicador

Nombre de la Variable	Unidad de medida	Tipo de Acumulación
Cantidad de consultas domiciliarias (realizado)	Consulta	Suma
Cantidad de consultas domiciliarias (programado)	Consulta	Suma

Fuente de Información	Informe de estadística Pali
Medios de verificación	Informe de Estadística de Pali
Supuestos	Existe necesidades de atención a pacientes don dolor crónico
Observaciones	
Id_mir	28179

- 1 El presente documento despliega la información perteneciente a los indicadores estratégicos y gestión de aquellos programas presupuestarios que proveen de bienes y servicios que generan valor público a la ciudadanía jalisciense
- 2 Se muestra el número del Componente relacionado con el indicador.

GOBIERNO DEL ESTADO DE JALISCO PRESUPUESTO DE EGRESOS PARA EL EJERCICIO FISCAL 2022

Ficha Técnica de Indicador

Sistema de Evaluación del Desempeño (SED)

Gobierno del Estado de Jalisco		Secretaría de la Hacienda Pública	
Datos del Programa			
Atención del conflicto médico paciente			
Eje: Seguridad ciudadana, justicia y estado de derecho		Tema: Cultura de Paz	
¿Quién gasta?			
05	Unidad Presupuestal	022	Unidad Responsable
Secretaría de Salud Jalisco		Comisión de Arbitraje Médico del Estado de Jalisco	
00167	Unidad Ejecutora del Gasto		
Comisión de Arbitraje Médico del Estado de Jalisco			
¿Para qué se gasta?			
Finalidad		Función	
Desarrollo Social		Salud	
		Subfunción	
		Rectoría del Sistema de Salud	
Presupuesto asignado al Programa Presupuestario			
Monto		\$10,759,150.00	
Objetivos			
Nivel	Clave Componente	Resumen Narrativo	
Fin			
Datos del Indicador			
Denominación		Método de cálculo	
Posición en el Índice de Desarrollo Democrático		$\left(\frac{\text{Posición en el Índice de Desarrollo Democrático (Realizado)}}{\text{Posición en el Índice de Desarrollo Democrático (Programado)}} \right) * 100$	
Descripción del Indicador			
Mide el desarrollo democrático por entidad, basado en tres planos o dimensiones de la democracia: 1. Democracia de los ciudadanos; 2. Democracia de las instituciones; y 3. Ejercicio de poder efectivo para gobernar.			
Tipo de Indicador	Estratégico	Dimensión del Indicador	Eficacia
Año de Medición del Resultado	2024		
Cobertura	Estatal	Frecuencia de Medición	Anual
Desagregado meta valor por género			
Parámetros de semaforización		Meta Institucional	Meta Valor
130	80.00	79.99	60.00
59.99	0		
130	80.00	79.99	60.00
59.99	0		
130	80.00	79.99	60.00
59.99	0		
Sentido del Indicador		Línea Base (meta valor)	Año (Línea base)
Descendente		13	2021
Variables del Indicador			
Nombre de la Variable		Unidad de medida	Tipo de Acumulación
Posición en el Índice de Desarrollo Democrático (realizado)		Posición	Valor presente
Posición en el Índice de Desarrollo Democrático (programado)		Posición	Valor presente
Fuente de Información			
Pollat y la Fundación Konrad Adenauer, Índice de Desarrollo Democrático de México, 2020.			
Medios de verificación			
Supuestos			
Observaciones			
Id_mir	25438		
1	El presente documento despliega la información perteneciente a los indicadores estratégicos y gestión de aquellos programas presupuestarios que proveen de bienes y servicios que generan valor público a la ciudadanía jalisciense		
2	Se muestra el número del Componente relacionado con el indicador.		

GOBIERNO DEL ESTADO DE JALISCO PRESUPUESTO DE EGRESOS PARA EL EJERCICIO FISCAL 2022 Ficha Técnica de Indicador

Sistema de Evaluación del Desempeño (SED)

Gobierno del Estado de Jalisco Secretaría de la Hacienda Pública

Datos del Programa
Atención del conflicto médico paciente

Eje: Seguridad ciudadana, justicia y estado de derecho Tema: Cultura de Paz

¿Quién gasta?

05	Unidad Presupuestal	022	Unidad Responsable	00167	Unidad Ejecutora del Gasto
	Secretaría de Salud Jalisco		Comisión de Arbitraje Médico del Estado de Jalisco		Comisión de Arbitraje Médico del Estado de Jalisco

¿Para qué se gasta?

Finalidad	Función	Subfunción
Desarrollo Social	Salud	Rectoría del Sistema de Salud

Presupuesto asignado al Programa Presupuestario

Monto

Objetivos

Nivel	Clave Componente	Resumen Narrativo
Propósito		

Datos del Indicador

Denominación	Método de cálculo
Lugar que ocupa Jalisco en el Índice de paz México	$(\text{Índice de Paz México (IPM) (Realizado)} / \text{Índice de Paz México (IPM) (Programado)}) * 100$

Descripción del Indicador
Se refiere a la posición en el Índice de Paz México (IPM), elaborado por el Instituto para la Economía y la Paz (IEP), mismo que proporciona una medición integral de los niveles de paz en México. El IPM se basa en la metodología del Índice de Paz Global.

Tipo de Indicador	<input type="text" value="Estratégico"/>	Dimensión del Indicador	<input type="text" value="Eficacia"/>	Año de Medición del Resultado	<input type="text" value="2022"/>
Cobertura	<input type="text" value="Estatal"/>	Frecuencia de Medición	<input type="text" value="Anual"/>		

Desagregado meta valor por género

	Meta Institucional	Meta Valor	Unidad de medida (meta valor)	Hombre	Mujer
Parámetros de semaforización	100%	14	Posición	0.00	0.00
<div style="display: flex; justify-content: space-around; align-items: center;"> <div style="text-align: center;">0 <input type="text"/></div> <div style="text-align: center;"><input type="text"/></div> <div style="text-align: center;"><input type="text"/></div> <div style="text-align: center;"><input type="text"/></div> <div style="text-align: center;">0 <input type="text"/></div> </div> <div style="display: flex; justify-content: space-around; margin-top: 5px;"> <div style="width: 15px; height: 15px; background-color: red; border: 1px solid black;"></div> <div style="width: 15px; height: 15px; background-color: yellow; border: 1px solid black;"></div> <div style="width: 15px; height: 15px; background-color: green; border: 1px solid black;"></div> </div>	Sentido del Indicador	Línea Base (meta valor)	Año (Línea base)		
		20	2021		

VARIABLES DEL INDICADOR

Nombre de la Variable	Unidad de medida	Tipo de Acumulación
Índice de Paz México (IPM) (realizado)	Posición	Valor presente
Índice de Paz México (IPM) (programado)	Posición	Valor presente

Fuente de Información

Medios de verificación

Supuestos

Observaciones

Id_mir

- 1 El presente documento despliega la información perteneciente a los indicadores estratégicos y gestión de aquellos programas presupuestarios que proveen de bienes y servicios que generan valor público a la ciudadanía jalisciense
- 2 Se muestra el número del Componente relacionado con el indicador.

GOBIERNO DEL ESTADO DE JALISCO
PRESUPUESTO DE EGRESOS PARA EL EJERCICIO FISCAL 2022
Ficha Técnica de Indicador

Sistema de Evaluación del Desempeño (SED)

Gobierno del Estado de Jalisco		Secretaría de la Hacienda Pública	
Datos del Programa			
Atención del conflicto médico paciente			
Eje: Seguridad ciudadana, justicia y estado de derecho		Tema: Cultura de Paz	
¿Quién gasta?			
05	Unidad Presupuestal	022	Unidad Responsable
Secretaría de Salud Jalisco		Comisión de Arbitraje Médico del Estado de Jalisco	
00167	Unidad Ejecutora del Gasto	Comisión de Arbitraje Médico del Estado de Jalisco	
¿Para qué se gasta?			
Finalidad		Función	
Desarrollo Social		Salud	
		Subfunción	
		Rectoría del Sistema de Salud	
Presupuesto asignado al Programa Presupuestario			
		Monto	
		\$10,759,150.00	
Objetivos			
Nivel	Clave Componente	Resumen Narrativo	
Componente	D1	Insatisfacciones y quejas resueltas	
Datos del Indicador			
Denominación		Método de cálculo	
Total de insatisfacciones resueltas		$\left(\frac{\text{orientaciones, asesorías gestiones, quejas (Realizado)}}{\text{orientaciones, asesorías gestiones, quejas (Programado)}} \times 100 \right)$	
Descripción del Indicador			
Solicitudes atendidas			
Tipo de Indicador	Gestión	Dimensión del Indicador	Eficiencia
Cobertura	Estatal	Frecuencia de Medición	Mensual
		Año de Medición del Resultado	2022
Desagregado meta valor por género			
Parámetros de semaforización		Meta Institucional	Meta Valor
0	59.99	100%	900
60.00	79.99	Sentido del Indicador	Línea Base (meta valor)
80.00	130	Ascendente	10,000
		Unidad de medida (meta valor)	Año (Línea base)
		Caso	2021
		Hombre	Mujer
		400.00	600.00
Variables del Indicador			
Nombre de la Variable		Unidad de medida	Tipo de Acumulación
orientaciones, asesorías gestiones, quejas (realizado)		Caso	Suma
orientaciones, asesorías gestiones, quejas (programado)		Caso	Suma
Fuente de Información		SIQUESS	
Medios de verificación		Sistema de Quejas	
Supuestos		Atender de forma inmediata las dudas o tramites administrativos del ciudadano	
Observaciones			
Id_mir	28527		

- 1 El presente documento despliega la información perteneciente a los indicadores estratégicos y gestión de aquellos programas presupuestarios que proveen de bienes y servicios que generan valor público a la ciudadanía jalisciense
- 2 Se muestra el número del Componente relacionado con el indicador.

GOBIERNO DEL ESTADO DE JALISCO PRESUPUESTO DE EGRESOS PARA EL EJERCICIO FISCAL 2022 Ficha Técnica de Indicador

Sistema de Evaluación del Desempeño (SED)

Gobierno del Estado de Jalisco Secretaría de la Hacienda Pública

Datos del Programa
Atención del conflicto médico paciente

Eje: Seguridad ciudadana, justicia y estado de derecho Tema: Cultura de Paz

¿Quién gasta?

05 Unidad Presupuestal	022 Unidad Responsable	00167 Unidad Ejecutora del Gasto
Secretaría de Salud Jalisco	Comisión de Arbitraje Médico del Estado de Jalisco	Comisión de Arbitraje Médico del Estado de Jalisco

¿Para qué se gasta?

Finalidad	Función	Subfunción
Desarrollo Social	Salud	Rectoría del Sistema de Salud

Presupuesto asignado al Programa Presupuestario

Monto

Objetivos

Nivel	Clave Componente	Resumen Narrativo
Componente	02	Eventos realizados de la cultura de la mediación y conciliación para la resolución del conflicto médico - paciente

Datos del Indicador

Denominación	Método de cálculo
Total de eventos realizados	$(\text{evento (Realizado)} / \text{evento (Programado)}) * 100$

Descripción del Indicador
Eventos realizados para promover la cultura de la paz

Tipo de Indicador	Gestión	Dimensión del Indicador	Calidad	Año de Medición del Resultado	2022
Cobertura	Estatal	Frecuencia de Medición	Trimestral		

Desagregado meta valor por género

	Meta Institucional	Meta Valor	Unidad de medida (meta valor)	Hombre	Mujer
Parámetros de semaforización	100%	30	Evento	0.00	0.00
0 ■ 59.99 ■ 60.00 ■ 79.99 ■ 80.00 ■ 130 ■	Sentido del indicador	Línea Base (meta valor)	Año (Línea base)		
	Ascendente	30	2021		

VARIABLES DEL INDICADOR

Nombre de la Variable	Unidad de medida	Tipo de Acumulación
evento (realizado)	Evento	Suma
evento (programado)	Evento	Suma

Fuente de Información

Medios de verificación

Supuestos

Observaciones

Id_mir

- 1 El presente documento despliega la información perteneciente a los indicadores estratégicos y gestión de aquellos programas presupuestarios que proveen de bienes y servicios que generan valor público a la ciudadanía jalisciense
- 2 Se muestra el número del Componente relacionado con el indicador.

GOBIERNO DEL ESTADO DE JALISCO
PRESUPUESTO DE EGRESOS PARA EL EJERCICIO FISCAL 2022

Ficha Técnica de Indicador

Sistema de Evaluación del Desempeño (SED)

Gobierno del Estado de Jalisco		Secretaría de la Hacienda Pública	
Datos del Programa			
Atención del conflicto médico paciente			
Eje: Seguridad ciudadana, justicia y estado de derecho		Tema: Cultura de Paz	
¿Quién gasta?			
05	Unidad Presupuestal	022	Unidad Responsable
Secretaría de Salud Jalisco		Comisión de Arbitraje Médico del Estado de Jalisco	
00167	Unidad Ejecutora del Gasto	Comisión de Arbitraje Médico del Estado de Jalisco	
¿Para qué se gasta?			
Finalidad	Función	Subfunción	
Desarrollo Social	Salud	Rectoría del Sistema de Salud	
Presupuesto asignado al Programa Presupuestario			
Monto		\$10,759,150.00	
Objetivos			
Nivel	Clave Componente	Resumen Narrativo	
Componente	D3	Profesionales de la salud asesorados y capacitados.	
Datos del Indicador			
Denominación		Método de cálculo	
Total de profesionales de la salud asistentes al taller o evento		$(\text{personal de la salud (Realizado)} / \text{personal de la salud (Programado)}) * 100$	
Descripción del Indicador			
Son los asistentes a talleres virtuales, a distancia o por cualquier medio electrónico y presenciales orientados a asesorar a los profesionales de la salud en materia laboral para el ejercicio de su profesión			
Tipo de Indicador	Gestión	Dimensión del Indicador	Calidad
Cobertura	Regional	Frecuencia de Medición	Trimestral
		Año de Medición del Resultado	
		2022	
Desagregado meta valor por género			
Parámetros de semafORIZACIÓN		Meta Institucional	Meta Valor
0	59.99	100%	3,000
60.00	79.99	Sentido del Indicador	Unidad de medida (meta valor)
80.00	130	Ascendente	Prestador de servicios
		Línea Base (meta valor)	Hombre
		2,000	0.00
		Año (Línea base)	Mujer
		2021	0.00
VARIABLES DEL INDICADOR			
Nombre de la Variable		Unidad de medida	Tipo de Acumulación
personal de la salud (realizado)		Prestador de servicios	Suma
personal de la salud (programado)		Prestador de servicios	Suma
Fuente de Información			
Base de Datos REVINEX el servidor se encuentra en la Oficina de la CAMEJAL			
Medios de verificación			
Registro de asistencia a eventos del conflicto médico - paciente			
Supuestos			
En caso de pandemia se darán las capacitaciones por plataformas virtuales, de lo contrario son presenciales			
Observaciones			
Id_mir	28529		

- 1 El presente documento despliega la información perteneciente a los indicadores estratégicos y gestión de aquellos programas presupuestarios que proveen de bienes y servicios que generan valor público a la ciudadanía jalisciense
- 2 Se muestra el número del Componente relacionado con el indicador.

EL ESTADO DE JALISCO

PERIÓDICO OFICIAL

592

GOBIERNO DEL ESTADO DE JALISCO PRESUPUESTO DE EGRESOS PARA EL EJERCICIO FISCAL 2022 Ficha Técnica de Indicador

Sistema de Evaluación del Desempeño (SED)						
Gobierno del Estado de Jalisco			Secretaría de la Hacienda Pública			
Datos del Programa						
Programa de Protección contra Riesgos Sanitarios						
Eje: Desarrollo Social			Tema: Protección a la Salud			
¿Quién gasta?						
05	Unidad Presupuestal	155	Unidad Responsable	00512	Unidad Ejecutora del Gasto	
Secretaría de Salud Jalisco		O.P.D. Servicios de Salud Jalisco (Comisión para la Protección contra Riesgos Sanitarios del Estado de Jalisco)		Comisión para la Protección contra Riesgos Sanitarios del Estado de Jalisco (COPRISJAL)		
¿Para qué se gasta?						
Finalidad		Función		Subfunción		
Desarrollo Social		Salud		Prestación de Servicios de Salud a la Comunidad		
Presupuesto asignado al Programa Presupuestario						
Monto		\$38,350,032.00				
Objetivos						
Nivel	Clave Componente	Resumen Narrativo				
Fin						
Datos del Indicador						
Denominación			Método de cálculo			
Porcentaje de la población vulnerable por carencias sociales			(Población vulnerable por carencias sociales con respecto al total de la población. (Realizado)/Población vulnerable por carencias sociales con respecto al total de la población. (Programado))*100			
Descripción del Indicador						
Población que presenta una o más carencias sociales relacionadas con los siguientes indicadores: 1. Rezago educativo 2. Acceso a los servicios de salud. 3. Acceso a la seguridad social. 4. Calidad y espacios de la vivienda. 5. Servicios básicos en la vivienda. 6. Acceso a la alimentación, pero cuyo ingreso es superior a la línea de bienestar.						
Tipo de Indicador	Estratégico	Dimensión del Indicador	Eficacia	Año de Medición del Resultado	2022	
Cobertura	Estatral	Frecuencia de Medición	Anual			
Desagregado meta valor por género						
Parámetros de semaforización		Meta Institucional	Meta Valor	Unidad de medida (meta valor)	Hombre	Mujer
0	0	100%	36	Porcentaje	0.00	0.00
Sentido del Indicador		Línea Base (meta valor)		Año (Línea base)		
■ ■ ■ ■ ■ ■ ■ ■ ■ ■		28		2021		
Variables del Indicador						
Nombre de la Variable			Unidad de medida	Tipo de Acumulación		
Población vulnerable por carencias sociales con respecto al total de la población. (realizado)			Porcentaje	Valor presente		
Población vulnerable por carencias sociales con respecto al total de la población. (programado)			Porcentaje	Valor presente		
Fuente de Información	CONEVAL. Estimaciones con base en el MCS-ENIGH 2008, 2010, 2012, 2014, el MEC del MCS-ENIGH 2016, 2018 y ENIGH 2020.					
Medios de verificación						
Supuestos						
Observaciones						
Id_mir	25874					
1	El presente documento despliega la información perteneciente a los indicadores estratégicos y gestión de aquellos programas presupuestarios que proveen de bienes y servicios que generan valor público a la ciudadanía jalisciense					
2	Se muestra el número del Componente relacionado con el indicador.					

GOBIERNO DEL ESTADO DE JALISCO PRESUPUESTO DE EGRESOS PARA EL EJERCICIO FISCAL 2022 Ficha Técnica de Indicador

Sistema de Evaluación del Desempeño (SED)

Gobierno del Estado de Jalisco	Secretaría de la Hacienda Pública
---------------------------------------	--

Datos del Programa
Programa de Protección contra Riesgos Sanitarios

Eje: Desarrollo Social	Tema: Protección a la Salud
------------------------	-----------------------------

¿Quién gasta?

05 Unidad Presupuestal	155 Unidad Responsable	00512 Unidad Ejecutora del Gasto
Secretaría de Salud Jalisco	O.P.D. Servicios de Salud Jalisco (Comisión para la Protección contra Riesgos Sanitarios del Estado de Jalisco)	Comisión para la Protección contra Riesgos Sanitarios del Estado de Jalisco (COPRISJAL)

¿Para qué se gasta?

Finalidad	Función	Subfunción
Desarrollo Social	Salud	Prestación de Servicios de Salud a la Comunidad

Presupuesto asignado al Programa Presupuestario

Monto	\$38,350,032.00
-------	-----------------

Objetivos

Nivel	Clave Componente	Resumen Narrativo
Propósito		

Datos del Indicador

Denominación Cobertura de población con seguro público de salud	Método de cálculo (Porcentaje de la población total residente del estado que cuenta con un seguro público de salud vigente (Realizado)/Porcentaje de la población total residente del estado que cuenta con un seguro público de salud vigente (Programado))*100
---	--

Descripción del Indicador
Expresa el porcentaje de la población total residente del estado que cuenta con un seguro público de salud vigente, ya sea por parte de las instituciones de seguridad social federal (IMSS, ISSSTE, SEDENA, SEMAR, PEMEX), o por parte del Sistema de Protección Social en Salud, conocido actualmente como Seguro Popular.

Tipo de Indicador	Estratégico	Dimensión del Indicador	Eficacia	Año de Medición del Resultado	2022
Cobertura	Estatal	Frecuencia de Medición	Anual		

Parámetros de semaforización	Desagregado meta valor por género				
	Meta Institucional	Meta Valor	Unidad de medida (meta valor)	Hombre	Mujer
0 0	100%	90	Porcentaje	0.00	0.00
 	Sentido del Indicador	Línea Base (meta valor)	Año (Línea base)		
	100	2021			

VARIABLES DEL INDICADOR

Nombre de la Variable	Unidad de medida	Tipo de Acumulación
Porcentaje de la población total residente del estado que cuenta con un seguro público de salud vigente (realizado)	Porcentaje	Valor presente
Porcentaje de la población total residente del estado que cuenta con un seguro público de salud vigente (programado)	Porcentaje	Valor presente

Fuente de Información Dirección de Información Estadística y Cobertura de Aseguramiento/ Dirección General de Planeación y Evaluación Sectorial / Secretaría de Salud, Gobierno de Jalisco, Datos preliminares a diciembre de 2020.

Medios de verificación

Supuestos

Observaciones

Id_mir 25875

- 1 El presente documento despliega la información perteneciente a los indicadores estratégicos y gestión de aquellos programas presupuestarios que proveen de bienes y servicios que generan valor público a la ciudadanía jalisciense
- 2 Se muestra el número del Componente relacionado con el indicador.

GOBIERNO DEL ESTADO DE JALISCO PRESUPUESTO DE EGRESOS PARA EL EJERCICIO FISCAL 2022 Ficha Técnica de Indicador

Sistema de Evaluación del Desempeño (SED)

Gobierno del Estado de Jalisco Secretaría de la Hacienda Pública

Datos del Programa

Programa de Protección contra Riesgos Sanitarios

Eje: Desarrollo Social

Tema: Protección a la Salud

¿Quién gasta?

05 Unidad Presupuestal	155 Unidad Responsable	00512 Unidad Ejecutora del Gasto
Secretaría de Salud Jalisco	O.P.D. Servicios de Salud Jalisco (Comisión para la Protección contra Riesgos Sanitarios del Estado de Jalisco)	Comisión para la Protección contra Riesgos Sanitarios del Estado de Jalisco (COPRISJAL)

¿Para qué se gasta?

Finalidad	Función	Subfunción
Desarrollo Social	Salud	Prestación de Servicios de Salud a la Comunidad

Presupuesto asignado al Programa Presupuestario

Monto

Objetivos

Nivel	Clave Componente	Resumen Narrativo
Componente	01	Vigilancia sanitaria realizada a establecimientos, actividades, productos y servicios incluidos en el programa RECREA

Datos del Indicador

Denominación	Método de cálculo
Vigilancia sanitaria a establecimientos, actividades, productos y servicios RECREA.	(Verificaciones sanitarias realizados a a establecimientos, actividades, productos y servicios en el programa RECREA (Realizado) / Verificaciones sanitarias realizados a a establecimientos, actividades, productos y servicios en el programa RECREA (Programado))*100

Descripción del Indicador

Total de verificaciones sanitarias a establecimientos, actividades, productos y servicios RECREA.

Tipo de Indicador	Gestión	Dimensión del Indicador	Eficiencia	Año de Medición del Resultado	2022
Cobertura	Estatal	Frecuencia de Medición	Semestral		

Desagregado meta valor por género

Parámetros de semaforización						Meta Institucional	Meta Valor	Unidad de medida (meta valor)	Hombre	Mujer
0	59.99	60.00	79.99	80.00	130	100%	100	Verificación Sanitaria	0.00	0.00
						Sentido del Indicador	Línea Base (meta valor)	Año (Línea base)		
						Ascendente	10	2020		

Variables del Indicador

Nombre de la Variable	Unidad de medida	Tipo de Acumulación
Verificaciones sanitarias realizados a a establecimientos, actividades, productos y servicios en el programa RECREA (realizado)	Verificación Sanitaria	Suma
Verificaciones sanitarias realizados a a establecimientos, actividades, productos y servicios en el programa RECREA (programado)	Verificación Sanitaria	Suma

Fuente de Información

Sistema de información Prog. RECREA

Medios de verificación

Cubos dinámicos de información Dirección General de Información en Salud (DGIS) Servicios otorgados (SINBA - PLIISA CONSOLIDADO), 2020 (en línea) Sistema Nacional de Información Básica en Materia de Salud (SINBA), Mex. Secretaría de Salud <http://www.dgis>

Supuestos

Las verificaciones sanitarias a establecimientos, actividades, productos y servicios, del programa regular de vigilancia incrementaron el cumplimiento de la normatividad vigente, con lo que se contribuye a disminuir los riesgos sanitarios para la población general

Observaciones

Id_mir

- 1 El presente documento despliega la información perteneciente a los indicadores estratégicos y gestión de aquellos programas presupuestarios que proveen de bienes y servicios que generan valor público a la ciudadanía jalisciense
- 2 Se muestra el número del Componente relacionado con el indicador.

GOBIERNO DEL ESTADO DE JALISCO
PRESUPUESTO DE EGRESOS PARA EL EJERCICIO FISCAL 2022
Ficha Técnica de Indicador

Sistema de Evaluación del Desempeño (SED)						
Gobierno del Estado de Jalisco			Secretaría de la Hacienda Pública			
Datos del Programa						
Programa de Protección contra Riesgos Sanitarios						
Eje: Desarrollo Social			Tema: Protección a la Salud			
¿Quién gasta?						
05	Unidad Presupuestal	155	Unidad Responsable	00512	Unidad Ejecutora del Gasto	
Secretaría de Salud Jalisco		O.P.D. Servicios de Salud Jalisco (Comisión para la Protección contra Riesgos Sanitarios del Estado de Jalisco)		Comisión para la Protección contra Riesgos Sanitarios del Estado de Jalisco (COPRISJAL)		
¿Para qué se gasta?						
Finalidad		Función		Subfunción		
Desarrollo Social		Salud		Prestación de Servicios de Salud a la Comunidad		
Presupuesto asignado al Programa Presupuestario						
Monto		\$38,350,032.00				
Objetivos						
Nivel	Clave Componente	Resumen Narrativo				
Componente	J2	Vigilancia sanitaria realizada a establecimientos, actividades, productos y servicios regulados por la Secretaría de Salud.				
Datos del Indicador						
Denominación			Método de cálculo			
Total de verificaciones sanitarias realizadas en el programa regular			$\left(\frac{\text{Número de verificaciones sanitarias del programa de Vigilancia Regular (Realizado)}}{\text{Número de verificaciones sanitarias del programa de Vigilancia Regular (Programado)}} \right) * 100$			
Descripción del Indicador						
Son las visitas de Verificación a establecimientos, actividades, productos y servicios en el programa regular.						
Tipo de Indicador	Gestión	Dimensión del Indicador	Eficiencia	Año de Medición del Resultado	2022	
Cobertura	Estatal	Frecuencia de Medición	Trimestral			
Desagregado meta valor por género						
Parámetros de semaforización		Meta Institucional	Meta Valor	Unidad de medida (meta valor)	Hombre	Mujer
0	59.99	100%	19,831	Verificación	0.00	0.00
60.00	79.99	Sentido del Indicador	Línea Base (meta valor)	Año (Línea base)		
80.00	130	Ascendente	2,760	2021		
Variables del Indicador						
Nombre de la Variable			Unidad de medida	Tipo de Acumulación		
Número de verificaciones sanitarias del programa de Vigilancia Regular (realizado)			Verificación	Valor presente		
Número de verificaciones sanitarias del programa de Vigilancia Regular (programado)			Verificación	Valor presente		
Fuente de Información		Sistema de Información en Salud/Vigilancia Sanitaria				
Medios de verificación		Cubos dinámicos de información Dirección General de Información en Salud (DGIS) Servicios otorgados (SINBA - PLIISA CONSOLIDADO), 2020 (en línea) Sistema Nacional de Información Básica en Materia de Salud (SINBA), Mex. Secretaría de Salud http://www.dgis.salud.gob.mx/contenidos/basesdedatos/bdc_serviciosis_gobmx.html				
Supuestos		Las verificaciones sanitarias y los muestreos a establecimientos, actividades, productos y servicios, incrementaron el cumplimiento de la normatividad vigente, con lo que se contribuye a disminuir los riesgos sanitarios.				
Observaciones						
Id_mir	28757					

- 1 El presente documento despliega la información perteneciente a los indicadores estratégicos y gestión de aquellos programas presupuestarios que proveen de bienes y servicios que generan valor público a la ciudadanía jalisciense
- 2 Se muestra el número del Componente relacionado con el indicador.

GOBIERNO DEL ESTADO DE JALISCO PRESUPUESTO DE EGRESOS PARA EL EJERCICIO FISCAL 2022 Ficha Técnica de Indicador

Sistema de Evaluación del Desempeño (SED)

Gobierno del Estado de Jalisco Secretaría de la Hacienda Pública

Datos del Programa

Operación de los programas de infraestructura escolar en el Estado

Eje: Desarrollo Social

Tema: Educación

¿Quién gasta?

06 Unidad Presupuestal	015 Unidad Responsable	00156 Unidad Ejecutora del Gasto
Secretaría de Infraestructura y Obra Pública	Instituto de la Infraestructura Física Educativa del Estado de Jalisco	Instituto de la Infraestructura Física Educativa del Estado de Jalisco

¿Para qué se gasta?

Finalidad	Función	Subfunción
Desarrollo Social	Educación	Otros Servicios Educativos y Actividades Inherentes

Presupuesto asignado al Programa Presupuestario

Monto \$613,868,100.00

Objetivos

Nivel	Clave Componente	Resumen Narrativo
Fin		

Datos del Indicador

Denominación	Método de cálculo
Posición en el Índice de Rezago Social	$(\text{Posición en el Índice de Rezago Social (Realizado)} / \text{Posición en el Índice de Rezago Social (Programado)}) * 100$

Descripción del Indicador

Lugar que ocupa Jalisco dentro del contexto de las entidades federativas del país respecto al Índice de Rezago Social, el cual es una medida agregada que se compone de variables de educación, acceso a servicios de salud, servicios básicos en la vivienda, de calidad y espacios en la misma, y activos en el hogar. Es decir, proporciona el resumen de cuatro carencias sociales de la medición de pobreza del CONEVAL: rezago educativo, acceso a los servicios de salud, acceso a los servicios básicos en la vivienda, y la calidad y espacios en la vivienda.

Tipo de Indicador	Estratégico	Dimensión del Indicador	Eficacia	Año de Medición del Resultado	2022
Cobertura	Estatal	Frecuencia de Medición	Anual		

Desagregado meta valor por género

Parámetros de semaforización	Meta Institucional	Meta Valor	Unidad de medida (meta valor)	Hombre	Mujer
	0 ■ ■ ■ 0	100%	29	Posición	0.00
	Sentido del Indicador	Línea Base (meta valor)	Año (Línea base)		
		24	2021		

Variables del Indicador

Nombre de la Variable	Unidad de medida	Tipo de Acumulación
Posición en el Índice de Rezago Social (realizado)	Posición	Valor presente
Posición en el Índice de Rezago Social (programado)	Posición	Valor presente

Fuente de Información	CONEVAL. Índice de Rezago Social a nivel municipal y por localidad, 2020.
Medios de verificación	
Supuestos	
Observaciones	
Id. mir	25676

- 1 El presente documento despliega la información perteneciente a los indicadores estratégicos y gestión de aquellos programas presupuestarios que proveen de bienes y servicios que generan valor público a la ciudadanía jalisciense
- 2 Se muestra el número del Componente relacionado con el indicador.

GOBIERNO DEL ESTADO DE JALISCO PRESUPUESTO DE EGRESOS PARA EL EJERCICIO FISCAL 2022

Ficha Técnica de Indicador

Sistema de Evaluación del Desempeño (SED)

Gobierno del Estado de Jalisco		Secretaría de la Hacienda Pública	
Datos del Programa			
Administración del gasto de operación			
Eje: Gobierno efectivo e integridad pública		Tema: Administración Pública	
¿Quién gasta?			
06	Unidad Presupuestal	015	Unidad Responsable
Secretaría de Infraestructura y Obra Pública		Instituto de la Infraestructura Física Educativa del Estado de Jalisco	
00156	Unidad Ejecutora del Gasto		
Instituto de la Infraestructura Física Educativa del Estado de Jalisco			
¿Para qué se gasta?			
Finalidad		Función	
Desarrollo Social		Educación	
Subfunción			
Otros Servicios Educativos y Actividades Inherentes			
Presupuesto asignado al Programa Presupuestario			
Monto		\$39,991,300.00	
Objetivos			
Nivel	Clave Componente	Resumen Narrativo	
Fin			
Datos del Indicador			
Denominación		Método de cálculo	
Posición en el Subíndice Gobiernos Eficientes y Eficaces del Índice de Competitividad, IMCO		$(\text{Posición en el Subíndice Gobiernos Eficientes y Eficaces del Índice de Competitividad, IMCO (Realizado)} / \text{Posición en el Subíndice Gobiernos Eficientes y Eficaces del Índice de Competitividad, IMCO (Programado)}) * 100$	
Descripción del Indicador			
El subíndice Gobiernos Eficientes y Eficaces evalúa la forma en que los gobiernos de las entidades federativas son capaces de influir positivamente en la competitividad mediante políticas públicas orientadas a fomentar el desarrollo económico local. Se evalúa la calidad de la gestión fiscal y financiera local, así como el grado de transparencia y rendición de cuentas asociado a la misma. De igual modo, se evalúa cómo los ingresos fiscales contribuyen al crecimiento de la economía formal.			
Tipo de Indicador	Estratégico	Dimensión del Indicador	Eficacia
Cobertura	Estatal	Frecuencia de Medición	Anual
		Año de Medición del Resultado	
		2024	
		Desagregado meta valor por género	
		Hombre	Mujer
		No disponible	No disponible
Parámetros de semaforización			
130	80.00	79.99	60.00
59.99	0		
■	■	■	■
		Meta Institucional	Meta Valor
		100%	3
		Sentido del Indicador	Línea Base (meta valor)
		Descendente	10
		Unidad de medida (meta valor)	Año (Línea base)
		Posición	2021
Variables del Indicador			
Nombre de la Variable		Unidad de medida	Tipo de Acumulación
Posición en el Subíndice Gobiernos Eficientes y Eficaces del Índice de Competitividad, IMCO (realizado)		Posición	Valor presente
Posición en el Subíndice Gobiernos Eficientes y Eficaces del Índice de Competitividad, IMCO (programado)		Posición	Valor presente
Fuente de Información	IMCO. Índice de Competitividad Estatal (ICE), 2021.		
Medios de verificación			
Supuestos			
Observaciones			
Id_mir	25677		

- 1 El presente documento despliega la información perteneciente a los indicadores estratégicos y gestión de aquellos programas presupuestarios que proveen de bienes y servicios que generan valor público a la ciudadanía jalisciense
- 2 Se muestra el número del Componente relacionado con el indicador.

GOBIERNO DEL ESTADO DE JALISCO PRESUPUESTO DE EGRESOS PARA EL EJERCICIO FISCAL 2022 Ficha Técnica de Indicador

Sistema de Evaluación del Desempeño (SED)

Gobierno del Estado de Jalisco Secretaría de la Hacienda Pública

Datos del Programa

Operación de los programas de infraestructura escolar en el Estado

Eje: Desarrollo Social

Tema: Educación

¿Quién gasta?

06 Unidad Presupuestal	015 Unidad Responsable	00156 Unidad Ejecutora del Gasto
Secretaría de Infraestructura y Obra Pública	Instituto de la Infraestructura Física Educativa del Estado de Jalisco	Instituto de la Infraestructura Física Educativa del Estado de Jalisco

¿Para qué se gasta?

Finalidad	Función	Subfunción
Desarrollo Social	Educación	Otros Servicios Educativos y Actividades Inherentes

Presupuesto asignado al Programa Presupuestario

Monto

Objetivos

Nivel	Clave Componente	Resumen Narrativo
Propósito		

Datos del Indicador

Denominación	Método de cálculo
Porcentaje de cobertura en educación media superior de 15 a 17 años	$(\text{Total de educación media superior del ciclo en estudio entre la población de 15 a 17 años de edad del mismo año (Realizado)} / \text{Total de educación media superior del ciclo en estudio entre la población de 15 a 17 años de edad del mismo año (Programado)}) * 100$

Descripción del Indicador
Es la proporción de la matrícula total de educación media superior, respecto a la población de 15 a 17 años, edad oficial para cursar este nivel.

Tipo de Indicador	<input type="text" value="Estratégico"/>	Dimensión del Indicador	<input type="text" value="Eficacia"/>	Año de Medición del Resultado	<input type="text" value="2022"/>
Cobertura	<input type="text" value="Estatal"/>	Frecuencia de Medición	<input type="text" value="Anual"/>		

Desagregado meta valor por género

Parámetros de semaforización	Meta Institucional	Meta Valor	Unidad de medida (meta valor)	Hombre	Mujer
<div style="display: flex; justify-content: space-around; align-items: center;"> <div style="text-align: center;"> <input type="text" value="0"/> <div style="display: flex; justify-content: space-around; width: 100px;"> <div style="width: 15px; height: 15px; background-color: red;"></div> <div style="width: 15px; height: 15px; background-color: yellow;"></div> <div style="width: 15px; height: 15px; background-color: green;"></div> </div> </div> <div style="text-align: center;"> <input type="text" value="100%"/> </div> <div style="text-align: center;"> <input type="text" value="77"/> </div> <div style="text-align: center;"> <input type="text" value="Porcentaje"/> </div> <div style="text-align: center;"> <input type="text" value="0.00"/> </div> <div style="text-align: center;"> <input type="text" value="0.00"/> </div> </div>	Sentido del Indicador	Línea Base (meta valor)	Año (Línea base)		
	<input type="text" value="73"/>	<input type="text" value="2021"/>			

Variables del Indicador

Nombre de la Variable	Unidad de medida	Tipo de Acumulación
Total de educación media superior del ciclo en estudio entre la población de 15 a 17 años de edad del mismo año (realizado)	Porcentaje	Valor presente
Total de educación media superior del ciclo en estudio entre la población de 15 a 17 años de edad del mismo año (programado)	Porcentaje	Valor presente

Fuente de Información

Medios de verificación

Supuestos

Observaciones

Id_mir

- 1 El presente documento despliega la información perteneciente a los indicadores estratégicos y gestión de aquellos programas presupuestarios que proveen de bienes y servicios que generan valor público a la ciudadanía jalisciense
- 2 Se muestra el número del Componente relacionado con el indicador.

GOBIERNO DEL ESTADO DE JALISCO PRESUPUESTO DE EGRESOS PARA EL EJERCICIO FISCAL 2022 Ficha Técnica de Indicador

Sistema de Evaluación del Desempeño (SED)

Gobierno del Estado de Jalisco Secretaría de la Hacienda Pública

Datos del Programa

Administración del gasto de operación

Eje: Gobierno efectivo e integridad pública Tema: Administración Pública

¿Quién gasta?

06 Unidad Presupuestal	015 Unidad Responsable	00156 Unidad Ejecutora del Gasto
Secretaría de Infraestructura y Obra Pública	Instituto de la Infraestructura Física Educativa del Estado de Jalisco	Instituto de la Infraestructura Física Educativa del Estado de Jalisco

¿Para qué se gasta?

Finalidad	Función	Subfunción
Desarrollo Social	Educación	Otros Servicios Educativos y Actividades Inherentes

Presupuesto asignado al Programa Presupuestario

Monto

Objetivos

Nivel	Clave Componente	Resumen Narrativo
Propósito		

Datos del Indicador

Denominación	Método de cálculo
Porcentaje de servidores públicos que asisten cuando menos a un evento de capacitación al año	(Número de servidores públicos que asisten a por lo menos una capacitación al año con respecto al total de servidores públicos (Realizado)/Número de servidores públicos que asisten a por lo menos una capacitación al año con respecto al total de servidores públicos (Programado))*100

Descripción del indicador
Es la proporción de servidores públicos que acuden cuando menos a un evento de capacitación, respecto del total de servidores públicos.

Tipo de Indicador	<input type="text" value="Estratégico"/>	Dimensión del Indicador	<input type="text" value="Eficacia"/>	Año de Medición del Resultado	<input type="text" value="2024"/>
Cobertura	<input type="text" value="Estatal"/>	Frecuencia de Medición	<input type="text" value="Anual"/>		

Parámetros de semaforización						Desagregado meta valor por género				
0	59.99	60.00	79.99	80.00	130	Meta Institucional	Meta Valor	Unidad de medida (meta valor)	Hombre	Mujer
■	■	■	■	■	■	<input type="text" value="100%"/>	<input type="text" value="50"/>	<input type="text" value="Porcentaje"/>	<input type="text" value="No disponible"/>	<input type="text" value="No disponible"/>
						Sentido del Indicador	Línea Base (meta valor)	Año (Línea base)		
						<input type="text" value="Ascendente"/>	<input type="text" value="2"/>	<input type="text" value="2021"/>		

Variables del Indicador

Nombre de la Variable	Unidad de medida	Tipo de Acumulación
Número de servidores públicos que asisten a por lo menos una capacitación al año con respecto al total de servidores públicos (realizado)	<input type="text" value="Porcentaje"/>	<input type="text" value="Valor presente"/>
Número de servidores públicos que asisten a por lo menos una capacitación al año con respecto al total de servidores públicos (programado)	<input type="text" value="Porcentaje"/>	<input type="text" value="Valor presente"/>

Fuente de Información

Medios de verificación

Supuestos

Observaciones

Id_mir

- 1 El presente documento despliega la información perteneciente a los indicadores estratégicos y gestión de aquellos programas presupuestarios que proveen de bienes y servicios que generan valor público a la ciudadanía jalisciense
- 2 Se muestra el número del Componente relacionado con el indicador.

GOBIERNO DEL ESTADO DE JALISCO PRESUPUESTO DE EGRESOS PARA EL EJERCICIO FISCAL 2022 Ficha Técnica de Indicador

Sistema de Evaluación del Desempeño (SED)

Gobierno del Estado de Jalisco Secretaría de la Hacienda Pública

Datos del Programa

Administración del gasto de operación

Eje: Gobierno efectivo e integridad pública Tema: Administración Pública

¿Quién gasta?

06 Unidad Presupuestal	015 Unidad Responsable	00156 Unidad Ejecutora del Gasto
Secretaría de Infraestructura y Obra Pública	Instituto de la Infraestructura Física Educativa del Estado de Jalisco	Instituto de la Infraestructura Física Educativa del Estado de Jalisco

¿Para qué se gasta?

Finalidad	Función	Subfunción
Desarrollo Social	Educación	Otros Servicios Educativos y Actividades Inherentes

Presupuesto asignado al Programa Presupuestario

Monto

Objetivos

Nivel	Clave Componente	Resumen Narrativo
Componente	01	Erogaciones efectuadas para la administración del Instituto de la Infraestructura Física Educativa del Estado de Jalisco

Datos del Indicador

Denominación	Método de cálculo
Total de los indicadores de las áreas	$(\text{Número de solicitudes de pago (Realizado)} / \text{Número de solicitudes de pago (Programado)}) * 100$

Descripción del Indicador
Este mide el total de solicitudes de pago erogadas mas el total de fallos realizados

Tipo de Indicador	Gestión	Dimensión del Indicador	Eficacia	Año de Medición del Resultado	2022
Cobertura	Estatal	Frecuencia de Medición	Trimestral		

Desagregado meta valor por género

Parámetros de semaforización						Meta Institucional	Meta Valor	Unidad de medida (meta valor)	Hombre	Mujer
0	59.99	60.00	79.99	80.00	130	100%	1,810	Pago	0.00	0.00
<div style="display: flex; justify-content: space-around; align-items: center;"> <div style="text-align: center;"> ■ ■ </div> <div style="text-align: center;"> ■ ■ </div> <div style="text-align: center;"> ■ ■ </div> </div>						Sentido del Indicador	Línea Base (meta valor)	Año (Línea base)		
						Ascendente	No disponible	No disponible		

Variables del Indicador

Nombre de la Variable	Unidad de medida	Tipo de Acumulación
Número de solicitudes de pago (realizado)	Pago	Suma
Número de solicitudes de pago (programado)	Pago	Suma

Fuente de Información Reportes trimestrales de estimaciones pagadas y de actas de resolución de los comités de adquisiciones, Dirección Administrativa del Instituto de la Infraestructura Física Educativa de Jalisco, 2022

Medios de verificación Reportes trimestrales de estimaciones pagadas y de actas de resolución de los comités de adquisiciones, archivo interno de la Dirección Administrativa del Instituto de la Infraestructura Física Educativa de Jalisco

Supuestos Existe suficiencia presupuestal para la realización de los procesos de contratación y erogación del gasto

Observaciones

Id_mir

- 1 El presente documento despliega la información perteneciente a los indicadores estratégicos y gestión de aquellos programas presupuestarios que proveen de bienes y servicios que generan valor público a la ciudadanía jalisciense
- 2 Se muestra el número del Componente relacionado con el indicador.

GOBIERNO DEL ESTADO DE JALISCO
PRESUPUESTO DE EGRESOS PARA EL EJERCICIO FISCAL 2022
Ficha Técnica de Indicador

Sistema de Evaluación del Desempeño (SED)					
Gobierno del Estado de Jalisco			Secretaría de la Hacienda Pública		
Datos del Programa					
Administración del gasto de operación					
Eje: Gobierno efectivo e integridad pública			Tema: Administración Pública		
¿Quién gasta?					
06	Unidad Presupuestal	015	Unidad Responsable	00156	Unidad Ejecutora del Gasto
Secretaría de Infraestructura y Obra Pública		Instituto de la Infraestructura Física Educativa del Estado de Jalisco		Instituto de la Infraestructura Física Educativa del Estado de Jalisco	
¿Para qué se gasta?					
Finalidad		Función		Subfunción	
Desarrollo Social		Educación		Otros Servicios Educativos y Actividades Inherentes	
Presupuesto asignado al Programa Presupuestario					
Monto		\$39,991,300.00			
Objetivos					
Nivel		Clave Componente		Resumen Narrativo	
Componente		03		Informes realizados por medio del Sistema de Recursos Federales Transferidos	
Datos del Indicador					
Denominación			Método de cálculo		
Total de informes realizados del Sistema de Recursos Federales Transferidos			(Número de informes del Sistema de Recursos Federales Transferidos realizados (Realizado) / Número de informes del Sistema de Recursos Federales Transferidos realizados (Programado))*100		
Descripción del Indicador					
Este indicador mide el total de informes que se emiten a la Secretaría de la Hacienda y Crédito Público de acuerdo al SRFT.					
Tipo de Indicador		Dimensión del Indicador		Año de Medición del Resultado	
Gestión		Eficacia		2022	
Cobertura		Frecuencia de Medición			
Estatal		Trimestral			
Desagregado meta valor por género					
Parámetros de semaforización			Meta Institucional	Meta Valor	Unidad de medida (meta valor)
0	59.99	60.00	100%	4	Informe
79.99	80.00	130	Sentido del Indicador	Línea Base (meta valor)	Año (Línea base)
			Ascendente	No disponible	No disponible
Variables del Indicador					
Nombre de la Variable			Unidad de medida		Tipo de Acumulación
Número de informes del Sistema de Recursos Federales Transferidos realizados (realizado)			Informe		Suma
Número de informes del Sistema de Recursos Federales Transferidos realizados (programado)			Informe		Suma
Fuente de Información					
Reporte del costo de obra del sistema SINFEJAL, Dirección Administrativa en conjunto con la Dirección de Planeación del Instituto de la Infraestructura Física Educativa de Jalisco, 2022					
Medios de verificación					
Reporte del costo de obra del sistema SINFEJAL, archivo interno de la Dirección Administrativa en conjunto con la Dirección de Planeación del Instituto de la Infraestructura Física Educativa de Jalisco					
Supuestos					
El recurso se ejecuta de acuerdo a lo contratado					
Observaciones					
Id_mir					
30222					
1 El presente documento despliega la información perteneciente a los indicadores estratégicos y gestión de aquellos programas presupuestarios que proveen de bienes y servicios que generan valor público a la ciudadanía jalisciense					
2 Se muestra el número del Componente relacionado con el indicador.					

GOBIERNO DEL ESTADO DE JALISCO PRESUPUESTO DE EGRESOS PARA EL EJERCICIO FISCAL 2022 Ficha Técnica de Indicador

Sistema de Evaluación del Desempeño (SED)

Gobierno del Estado de Jalisco Secretaría de la Hacienda Pública

Datos del Programa

Operación de los programas de infraestructura escolar en el Estado

Eje: Desarrollo Social

Tema: Educación

¿Quién gasta?

06 Unidad Presupuestal	015 Unidad Responsable	00156 Unidad Ejecutora del Gasto
Secretaría de Infraestructura y Obra Pública	Instituto de la Infraestructura Física Educativa del Estado de Jalisco	Instituto de la Infraestructura Física Educativa del Estado de Jalisco

¿Para qué se gasta?

Finalidad	Función	Subfunción
Desarrollo Social	Educación	Otros Servicios Educativos y Actividades Inherentes

Presupuesto asignado al Programa Presupuestario

Monto

Objetivos

Nivel	Clave Componente	Resumen Narrativo
Componente	I2	Infraestructura y equipamiento realizados para la Educación Básica.

Datos del Indicador

Denominación	Método de cálculo
Total de espacios educativos de educación básica construidos, rehabilitados y equipados.	$(\text{Número de espacios educativos construidos, rehabilitados y equipados educación básica (Realizado)} / \text{Número de espacios educativos construidos, rehabilitados y equipados educación básica (Programado)}) * 100$

Descripción del Indicador
Este indicador mide el total de espacios educativos de educación básica construidos, rehabilitados y equipados.

Tipo de Indicador	<input type="text" value="Estratégico"/>	Dimensión del Indicador	<input type="text" value="Eficacia"/>	Año de Medición del Resultado	<input type="text" value="2022"/>
Cobertura	<input type="text" value="Estatal"/>	Frecuencia de Medición	<input type="text" value="Trimestral"/>		

Desagregado meta valor por género

Parámetros de semaforización						Meta Institucional	Meta Valor	Unidad de medida (meta valor)	Hombre	Mujer
<input type="text" value="0"/>	<input type="text" value="59.99"/>	<input type="text" value="60.00"/>	<input type="text" value="79.99"/>	<input type="text" value="80.00"/>	<input type="text" value="130"/>	<input type="text" value="100%"/>	<input type="text" value="478"/>	<input type="text" value="Espacio educativo"/>	<input type="text" value="0.00"/>	<input type="text" value="0.00"/>
<div style="display: flex; justify-content: space-around; align-items: center;"> <div style="width: 20px; height: 20px; background-color: red; border: 1px solid black;"></div> <div style="width: 20px; height: 20px; background-color: orange; border: 1px solid black;"></div> <div style="width: 20px; height: 20px; background-color: yellow; border: 1px solid black;"></div> <div style="width: 20px; height: 20px; background-color: green; border: 1px solid black;"></div> </div>						Sentido del Indicador	Línea Base (meta valor)	Año (Línea base)		
						<input type="text" value="Ascendente"/>	<input type="text" value="478"/>	<input type="text" value="2021"/>		

Variables del Indicador

Nombre de la Variable	Unidad de medida	Tipo de Acumulación
Número de espacios educativos construidos, rehabilitados y equipados educación básica (realizado)	Espacio educativo	Suma
Número de espacios educativos construidos, rehabilitados y equipados educación básica (programado)	Espacio educativo	Suma

Fuente de Información

Medios de verificación

Supuestos

Observaciones

Id_mir

- 1 El presente documento despliega la información perteneciente a los indicadores estratégicos y gestión de aquellos programas presupuestarios que proveen de bienes y servicios que generan valor público a la ciudadanía jalisciense
- 2 Se muestra el número del Componente relacionado con el indicador.

GOBIERNO DEL ESTADO DE JALISCO PRESUPUESTO DE EGRESOS PARA EL EJERCICIO FISCAL 2022 Ficha Técnica de Indicador

Sistema de Evaluación del Desempeño (SED)

Gobierno del Estado de Jalisco Secretaría de la Hacienda Pública

Datos del Programa

Operación de los programas de infraestructura escolar en el Estado

Eje: Desarrollo Social

Tema: Educación

¿Quién gasta?

06 Unidad Presupuestal	015 Unidad Responsable	00156 Unidad Ejecutora del Gasto
Secretaría de Infraestructura y Obra Pública	Instituto de la Infraestructura Física Educativa del Estado de Jalisco	Instituto de la Infraestructura Física Educativa del Estado de Jalisco

¿Para qué se gasta?

Finalidad	Función	Subfunción
Desarrollo Social	Educación	Otros Servicios Educativos y Actividades Inherentes

Presupuesto asignado al Programa Presupuestario

Monto

Objetivos

Nivel	Clave Componente	Resumen Narrativo
Componente	03	Infraestructura y equipamiento realizados para la Educación Media Superior

Datos del Indicador

Denominación	Método de cálculo
Total de espacios educativos de educación media superior construidos, rehabilitados y equipados	$(\text{Número de espacios educativos construidos, rehabilitados y equipados nivel medio superior (Realizado)} / \text{Número de espacios educativos construidos, rehabilitados y equipados nivel medio superior (Programado)}) * 100$

Descripción del Indicador
Este indicador mide el total de espacios educativos de educación media superior construidos, rehabilitados y equipados

Tipo de Indicador	<input type="text" value="Estratégico"/>	Dimensión del Indicador	<input type="text" value="Eficacia"/>	Año de Medición del Resultado	<input type="text" value="2022"/>
Cobertura	<input type="text" value="Estatal"/>	Frecuencia de Medición	<input type="text" value="Trimestral"/>		

Desagregado meta valor por género

Parámetros de semaforización						Meta Institucional	Meta Valor	Unidad de medida (meta valor)	Hombre	Mujer
0	59.99	60.00	79.99	80.00	130	100%	40	Espacio educativo	0.00	0.00
						Sentido del Indicador	Línea Base (meta valor)	Año (Línea base)		
						<input type="text" value="Ascendente"/>	<input type="text" value="40"/>	<input type="text" value="2021"/>		

Variables del Indicador

Nombre de la Variable	Unidad de medida	Tipo de Acumulación
Número de espacios educativos construidos, rehabilitados y equipados nivel medio superior (realizado)	Espacio educativo	Suma
Número de espacios educativos construidos, rehabilitados y equipados nivel medio superior (programado)	Espacio educativo	Suma

Fuente de Información

Medios de verificación

Supuestos

Observaciones

Id_mir

- 1 El presente documento despliega la información perteneciente a los indicadores estratégicos y gestión de aquellos programas presupuestarios que proveen de bienes y servicios que generan valor público a la ciudadanía jalisciense
- 2 Se muestra el número del Componente relacionado con el indicador.

EL ESTADO DE JALISCO

PERIÓDICO OFICIAL

604

GOBIERNO DEL ESTADO DE JALISCO PRESUPUESTO DE EGRESOS PARA EL EJERCICIO FISCAL 2022 Ficha Técnica de Indicador

Sistema de Evaluación del Desempeño (SED)

Gobierno del Estado de Jalisco		Secretaría de la Hacienda Pública	
Datos del Programa			
Operación de los programas de infraestructura escolar en el Estado			
Eje: Desarrollo Social		Tema: Educación	
¿Quién gasta?			
06	Unidad Presupuestal	015	Unidad Responsable
Secretaría de Infraestructura y Obra Pública		Instituto de la Infraestructura Física Educativa del Estado de Jalisco	
00156	Unidad Ejecutora del Gasto		
Instituto de la Infraestructura Física Educativa del Estado de Jalisco			
¿Para qué se gasta?			
Finalidad		Función	
Desarrollo Social		Educación	
Subfunción			
Otros Servicios Educativos y Actividades Inherentes			
Presupuesto asignado al Programa Presupuestario			
Monto			
\$613,868,100.00			
Objetivos			
Nivel		Clave Componente	
Componente		04	
Resumen Narrativo			
Infraestructura y equipamiento realizados para la Educación Superior.			
Datos del Indicador			
Denominación		Método de cálculo	
Total de espacios educativos de educación superior construidos, rehabilitados y equipados		$\left(\frac{\text{Número de espacios educativos construidos, rehabilitados y equipados nivel superior (Realizado)}}{\text{Número de espacios educativos construidos, rehabilitados y equipados nivel superior (Programado)}} \times 100$	
Descripción del Indicador			
Este indicador mide el total de espacios educativos de educación superior construidos, rehabilitados y equipados			
Tipo de Indicador	Estratégico	Dimensión del Indicador	Eficacia
Año de Medición del Resultado	2022		
Cobertura	Estatal	Frecuencia de Medición	Trimestral
Desagregado meta valor por género			
Parámetros de semaforización		Meta Institucional	Meta Valor
0	59.99	60.00	79.99
80.00	130		
■	■	■	■
		Unidad de medida (meta valor)	Espacio educativo
		Hombre	Mujer
		0.00	0.00
		Sentido del Indicador	Línea Base (meta valor)
		Ascendente	24
		Año (Línea base)	2021
Variabes del Indicador			
Nombre de la Variable		Unidad de medida	Tipo de Acumulación
Número de espacios educativos construidos, rehabilitados y equipados nivel superior (realizado)		Espacio educativo	Suma
Número de espacios educativos construidos, rehabilitados y equipados nivel superior (programado)		Espacio educativo	Suma
Fuente de Información			
Reporte de obra del Instituto de la Infraestructura Física Educativa de Jalisco, 2022			
Medios de verificación			
Validación y entrega física de los espacios y mobiliario, Instituto de la Infraestructura Física Educativa de Jalisco			
Supuestos			
Las áreas de la SE, organismos sectorizados y organismo ejecutor participan en las etapas de instrumentación, programación y evaluación del proceso. Se cuenta con información estadística oportuna y necesaria. El organismo técnico y ejecutor cumple con la atención de las acciones programadas. Se dispone oportunamente de recursos financieros			
Observaciones			
Id_mir		30237	

- 1 El presente documento despliega la información perteneciente a los indicadores estratégicos y gestión de aquellos programas presupuestarios que proveen de bienes y servicios que generan valor público a la ciudadanía jalisciense
- 2 Se muestra el número del Componente relacionado con el indicador.

GOBIERNO DEL ESTADO DE JALISCO
PRESUPUESTO DE EGRESOS PARA EL EJERCICIO FISCAL 2022
Ficha Técnica de Indicador

Sistema de Evaluación del Desempeño (SED)

Gobierno del Estado de Jalisco		Secretaría de la Hacienda Pública	
Datos del Programa			
Planeación, gestión y proyección de obra pública.			
Eje: Desarrollo sostenible del territorio		Tema: Infraestructura para el Desarrollo	
¿Quién gasta?			
06	Unidad Presupuestal	000	Unidad Responsable
Secretaría de Infraestructura y Obra Pública		Secretaría de Infraestructura y Obra Pública	
00168	Unidad Ejecutora del Gasto		
Despacho del Secretario de Infraestructura y Obra Pública			
¿Para qué se gasta?			
Finalidad		Función	
Desarrollo Social		Vivienda y Servicios a la Comunidad	
		Subfunción	
		Urbanización	
Presupuesto asignado al Programa Presupuestario			
Monto		\$1,093,738,197.00	
Objetivos			
Nivel	Clave Componente	Resumen Narrativo	
Propósito			
Datos del Indicador			
Denominación		Método de cálculo	
Obras de infraestructura concluidas con impacto metropolitano		(Sumatoria de obras realizadas o concluidas de acuerdo a los establecido en los contratos de obra y los recursos autorizados para el ejercicio presupuestal (Realizado)/Sumatoria de obras realizadas o concluidas de acuerdo a los establecido en los contratos de obra y los recursos autorizados para el ejercicio presupuestal (Programado))*100	
Descripción del Indicador			
Este indicador mide los proyectos de infraestructura y/o acciones ejecutadas por la Secretaría de Infraestructura y Obra Pública, así como por los municipios, con financiamiento de los recursos federales y estatales provenientes de los Consejos para el Desarrollo de las Zonas Metropolitanas de Guadalajara, Ocotlán, Puerto Vallarta, cuyo beneficio tiene alcance entre uno o más municipios pertenecientes a dichas zonas.			
Tipo de Indicador	Estratégico	Dimensión del Indicador	Eficacia
Cobertura	Estatal	Frecuencia de Medición	Anual
		Año de Medición del Resultado	2024
		Desagregado meta valor por género	
		Meta Institucional	Meta Valor
		100%	5
		Unidad de medida (meta valor)	Hombre
		Obra	No disponible
		Mujer	
		No disponible	
Parámetros de semaforización		Sentido del Indicador	
0	59.99	60.00	79.99
80.00	130	Ascendente	
■	■	■	■
		Línea Base (meta valor)	Año (Línea base)
		2	2021
Variables del Indicador			
Nombre de la Variable		Unidad de medida	Tipo de Acumulación
Sumatoria de obras realizadas o concluidas de acuerdo a los establecido en los contratos de obra y los recursos autorizados para el ejercicio presupuestal (realizado)		Obra	Valor presente
Sumatoria de obras realizadas o concluidas de acuerdo a los establecido en los contratos de obra y los recursos autorizados para el ejercicio presupuestal (programado)		Obra	Valor presente
Fuente de Información			
Secretaría de Infraestructura y Obra Pública. Cifras preliminares 2020.			
Medios de verificación			
Supuestos			
Observaciones			
Id_mir	33481		
1	El presente documento despliega la información perteneciente a los indicadores estratégicos y gestión de aquellos programas presupuestarios que proveen de bienes y servicios que generan valor público a la ciudadanía jalisciense		
2	Se muestra el número del Componente relacionado con el indicador.		

GOBIERNO DEL ESTADO DE JALISCO PRESUPUESTO DE EGRESOS PARA EL EJERCICIO FISCAL 2022 Ficha Técnica de Indicador

Sistema de Evaluación del Desempeño (SED)

Gobierno del Estado de Jalisco Secretaría de la Hacienda Pública

Datos del Programa

Planeación, gestión y proyección de obra pública.

Eje: Desarrollo sostenible del territorio

Tema: Infraestructura para el Desarrollo

¿Quién gasta?

06 Unidad Presupuestal	000 Unidad Responsable	00168 Unidad Ejecutora del Gasto
Secretaría de Infraestructura y Obra Pública	Secretaría de Infraestructura y Obra Pública	Despacho del Secretario de Infraestructura y Obra Pública

¿Para qué se gasta?

Finalidad	Función	Subfunción
Desarrollo Social	Vivienda y Servicios a la Comunidad	Urbanización

Presupuesto asignado al Programa Presupuestario

Monto

Objetivos

Nivel	Clave Componente	Resumen Narrativo
Componente	10	Actividades realizadas para la planeación, ejecución, y supervisión de obra pública en el Estado de Jalisco

Datos del Indicador

Denominación	Método de cálculo
Total de actividades realizadas para la planeación, ejecución y supervisión de la obra pública del Estado de Jalisco	(Número de actividades realizadas para la obra pública (Realizado) / Número de actividades realizadas para la obra pública (Programado))*100

Descripción del Indicador
Este indicador mide el total actividades realizadas para la planeación, ejecución y supervisión a nivel gerencial de la obra pública del Estado de Jalisco

Tipo de Indicador	<input type="text" value="Gestión"/>	Dimensión del Indicador	<input type="text" value="Eficiencia"/>	Año de Medición del Resultado	<input type="text" value="2022"/>
Cobertura	<input type="text" value="Estatal"/>	Frecuencia de Medición	<input type="text" value="Trimestral"/>		

Desagregado meta valor por género

Parámetros de semaforización						Meta Institucional	Meta Valor	Unidad de medida (meta valor)	Hombre	Mujer
0	59.99	60.00	79.99	80.00	130	100%	500	Actividad	0.00	0.00
						Sentido del indicador	Línea Base (meta valor)	Año (Línea base)		
						Ascendente	660	2020		

Variables del Indicador

Nombre de la Variable	Unidad de medida	Tipo de Acumulación
Número de actividades realizadas para la obra pública (realizado)	Actividad	Suma
Número de actividades realizadas para la obra pública (programado)	Actividad	Suma

Fuente de Información

Medios de verificación

Supuestos

Observaciones

Id_mir

- 1 El presente documento despliega la información perteneciente a los indicadores estratégicos y gestión de aquellos programas presupuestarios que proveen de bienes y servicios que generan valor público a la ciudadanía jalisciense
- 2 Se muestra el número del Componente relacionado con el indicador.

GOBIERNO DEL ESTADO DE JALISCO
PRESUPUESTO DE EGRESOS PARA EL EJERCICIO FISCAL 2022
Ficha Técnica de Indicador

Sistema de Evaluación del Desempeño (SED)

Gobierno del Estado de Jalisco		Secretaría de la Hacienda Pública	
Datos del Programa			
Planeación, gestión y proyección de obra pública.			
Eje: Desarrollo sostenible del territorio		Tema: Infraestructura para el Desarrollo	
¿Quién gasta?			
06	Unidad Presupuestal	000	Unidad Responsable
Secretaría de Infraestructura y Obra Pública		Secretaría de Infraestructura y Obra Pública	
00169	Unidad Ejecutora del Gasto	Dirección General Jurídica de Infraestructura	
¿Para qué se gasta?			
Finalidad		Función	
Desarrollo Social		Vivienda y Servicios a la Comunidad	
		Subfunción	
		Urbanización	
Presupuesto asignado al Programa Presupuestario			
Monto		\$1,093,738,197.00	
Objetivos			
Nivel	Clave Componente	Resumen Narrativo	
Componente	15	Atención y respuestas brindadas dentro del término legal solicitado en cumplimiento con la normatividad aplicable	
Datos del Indicador			
Denominación		Método de cálculo	
Total de solicitudes o requerimientos atendidas dentro de término		(Número de requerimientos solicitados atendidos dentro del término (Realizado) / Número de requerimientos solicitados atendidos dentro del término (Programado)) * 100	
Descripción del Indicador			
Este indicador mide el total de solicitudes en atención y respuestas brindadas dentro del término legal solicitado en cumplimiento con la normatividad aplicable			
Tipo de Indicador	Gestión	Dimensión del Indicador	Eficiencia
Cobertura	Estatral	Frecuencia de Medición	Trimestral
		Año de Medición del Resultado	
		2022	
		Desagregado meta valor por género	
		Meta Institucional	Meta Valor
		100%	1,900
		Unidad de medida (meta valor)	Requerimiento
		Hombre	Mujer
		0.00	0.00
Parámetros de semaforización			
0	59.99	60.00	79.99
80.00	130		
■	■	■	■
		Sentido del Indicador	Línea Base (meta valor)
		Ascendente	1,770
		Año (Línea base)	
		2020	
Variables del Indicador			
Nombre de la Variable		Unidad de medida	Tipo de Acumulación
Número de requerimientos solicitados atendidos dentro del término (realizado)		Requerimiento	Suma
Número de requerimientos solicitados atendidos dentro del término (programado)		Requerimiento	Suma
Fuente de Información			
Las actividades que realiza y que se reciben, las cuales son competencia de la Dirección General Jurídica de Infraestructura de la Secretaría de Infraestructura y Obra Pública, 2022			
Medios de verificación			
Expedientes bajo resguardo de las direcciones de área de la Dirección General Jurídica de Infraestructura de la Secretaría de Infraestructura y Obra Pública			
Supuestos			
Las autoridades jurisdiccionales y administrativas emiten acuerdos en las que determinan expresamente instrucciones obligatorias, para efectos de ordenar ejecutar, suspender, omitir o cancelar definitivamente algún procedimiento o acto administrativo			
Observaciones			
Id_mir	26557		
1	El presente documento despliega la información perteneciente a los indicadores estratégicos y gestión de aquellos programas presupuestarios que proveen de bienes y servicios que generan valor público a la ciudadanía jalisciense		
2	Se muestra el número del Componente relacionado con el indicador.		

GOBIERNO DEL ESTADO DE JALISCO PRESUPUESTO DE EGRESOS PARA EL EJERCICIO FISCAL 2022 Ficha Técnica de Indicador

Sistema de Evaluación del Desempeño (SED)

Gobierno del Estado de Jalisco Secretaría de la Hacienda Pública

Datos del Programa

Planeación, gestión y proyección de obra pública.

Eje: Desarrollo sostenible del territorio

Tema: Infraestructura para el Desarrollo

¿Quién gasta?

06 Unidad Presupuestal	000 Unidad Responsable	00169 Unidad Ejecutora del Gasto
Secretaría de Infraestructura y Obra Pública	Secretaría de Infraestructura y Obra Pública	Dirección General Jurídica de Infraestructura

¿Para qué se gasta?

Finalidad	Función	Subfunción
Desarrollo Social	Vivienda y Servicios a la Comunidad	Urbanización

Presupuesto asignado al Programa Presupuestario

Monto

Objetivos

Nivel	Clave Componente	Resumen Narrativo
Componente	17	Trámites realizados para los procedimientos de expropiación y responsabilidad patrimonial

Datos del Indicador

Denominación	Método de cálculo
Total de trámites realizados para los procedimientos de expropiación y responsabilidad patrimonial	(Número trámites para los procedimientos de expropiación y responsabilidad patrimonial (Realizado) / Número trámites para los procedimientos de expropiación y responsabilidad patrimonial (Programado))*100

Descripción del Indicador

Este indicador mide los trámites realizados para los procedimientos de expropiación y responsabilidad patrimonial

Tipo de Indicador	<input type="text" value="Gestión"/>	Dimensión del Indicador	<input type="text" value="Eficiencia"/>	Año de Medición del Resultado	<input type="text" value="2022"/>
Cobertura	<input type="text" value="Estatal"/>	Frecuencia de Medición	<input type="text" value="Trimestral"/>		

Desagregado meta valor por género

Parámetros de semaforización						Meta Institucional	Meta Valor	Unidad de medida (meta valor)	Hombre	Mujer
0	59.99	60.00	79.99	80.00	130	100%	330	Trámite	0.00	0.00
						Sentido del Indicador	Línea Base (meta valor)	Año (Línea base)		
						Ascendente	60	2020		

Variables del Indicador

Nombre de la Variable	Unidad de medida	Tipo de Acumulación
Número trámites para los procedimientos de expropiación y responsabilidad patrimonial (realizado)	Trámite	Suma
Número trámites para los procedimientos de expropiación y responsabilidad patrimonial (programado)	Trámite	Suma

Fuente de Información

Medios de verificación

Supuestos

Observaciones

Id_mir

- 1 El presente documento despliega la información perteneciente a los indicadores estratégicos y gestión de aquellos programas presupuestarios que proveen de bienes y servicios que generan valor público a la ciudadanía jalisciense
- 2 Se muestra el número del Componente relacionado con el indicador.

GOBIERNO DEL ESTADO DE JALISCO PRESUPUESTO DE EGRESOS PARA EL EJERCICIO FISCAL 2022 Ficha Técnica de Indicador

Sistema de Evaluación del Desempeño (SED)

Gobierno del Estado de Jalisco Secretaría de la Hacienda Pública

Datos del Programa

Planeación, gestión y proyección de obra pública.

Eje: Desarrollo sostenible del territorio

Tema: Infraestructura para el Desarrollo

¿Quién gasta?

06	Unidad Presupuestal	000	Unidad Responsable	00172	Unidad Ejecutora del Gasto
	Secretaría de Infraestructura y Obra Pública		Secretaría de Infraestructura y Obra Pública		Dirección General de Ingeniería de Costos, Presupuesto y Evaluación

¿Para qué se gasta?

Finalidad	Función	Subfunción
Desarrollo Social	Vivienda y Servicios a la Comunidad	Urbanización

Presupuesto asignado al Programa Presupuestario

Monto

Objetivos

Nivel	Clave Componente	Resumen Narrativo
Componente	11	Acciones de análisis, ingeniería de costos, presupuesto y evaluación elaborados en cada uno de los conceptos de obra pública y servicios relacionados

Datos del Indicador

Denominación	Método de cálculo
Total de tramites realizados y validados	(Número de tramites realizados y validados (Realizado) / Número de tramites realizados y validados (Programado))*100

Descripción del Indicador
Este indicador mide las acciones de análisis, ingeniería de costos, presupuesto y evaluación elaborados en cada uno de los conceptos de obra pública y servicios relacionados

Tipo de Indicador	Gestión	Dimensión del Indicador	Eficiencia	Año de Medición del Resultado	2022
Cobertura	Estatal	Frecuencia de Medición	Trimestral		

Desagregado meta valor por género

Parámetros de semaforzación						Meta Institucional	Meta Valor	Unidad de medida (meta valor)	Hombre	Mujer
0	59.99	60.00	79.99	80.00	130	100%	4,456	Trámite	0.00	0.00
<div style="display: flex; justify-content: space-around; align-items: center;"> <div style="width: 20px; height: 20px; background-color: red; border: 1px solid black;"></div> <div style="width: 20px; height: 20px; background-color: yellow; border: 1px solid black;"></div> <div style="width: 20px; height: 20px; background-color: green; border: 1px solid black;"></div> </div>						Sentido del Indicador	Línea Base (meta valor)	Año (Línea base)		
						Ascendente	4,513	2020		

Variables del Indicador

Nombre de la Variable	Unidad de medida	Tipo de Acumulación
Número de tramites realizados y validados (realizado)	Trámite	Suma
Número de tramites realizados y validados (programado)	Trámite	Suma

Fuente de Información
Documentos de control, expedientes y análisis de la Dirección General de Ingeniería de Costos, Presupuesto y Evaluación de la Secretaría de Infraestructura y Obra Pública, 2022

Medios de verificación
Expedientes generados, integrados y/o validados en la Dirección General de Ingeniería de Costos, Presupuesto y Evaluación de la Secretaría de Infraestructura y Obra Pública

Supuestos
Existe datos publicados y estándares de presupuestación para la contratación de infraestructura Pública

Observaciones

Id_mir

- 1 El presente documento despliega la información perteneciente a los indicadores estratégicos y gestión de aquellos programas presupuestarios que proveen de bienes y servicios que generan valor público a la ciudadanía jalisciense
- 2 Se muestra el número del Componente relacionado con el indicador.

GOBIERNO DEL ESTADO DE JALISCO PRESUPUESTO DE EGRESOS PARA EL EJERCICIO FISCAL 2022 Ficha Técnica de Indicador

Sistema de Evaluación del Desempeño (SED)

Gobierno del Estado de Jalisco Secretaría de la Hacienda Pública

Datos del Programa

Planeación, gestión y proyección de obra pública.

Eje: Desarrollo sostenible del territorio

Tema: Infraestructura para el Desarrollo

¿Quién gasta?

06	Unidad Presupuestal	000	Unidad Responsable	00173	Unidad Ejecutora del Gasto
	Secretaría de Infraestructura y Obra Pública		Secretaría de Infraestructura y Obra Pública		Dirección General Administrativa de Infraestructura

¿Para qué se gasta?

Finalidad	Función	Subfunción
Desarrollo Social	Vivienda y Servicios a la Comunidad	Urbanización

Presupuesto asignado al Programa Presupuestario

Monto

Objetivos

Nivel	Clave Componente	Resumen Narrativo
Componente	12	Procesos administrativos internos mejorados mediante el uso de recursos de tecnologías de la información, materiales, capacitación y pagos realizados en tiempo al personal, proveedores y prestadores de servicio

Datos del Indicador

Denominación	Método de cálculo
Total de solicitudes atendidas de bienes y servicios, de personal capacitado y uso de las tecnologías de la información y comunicación	(Número de solicitudes atendidas de bienes y servicios (Realizado) / Número de solicitudes atendidas de bienes y servicios (Programado))*100

Descripción del Indicador

Este indicador mide el total de solicitudes atendidas de bienes y servicios, de personal capacitado y uso de las tecnologías de la información y comunicación

Tipo de Indicador	<input type="text" value="Gestión"/>	Dimensión del Indicador	<input type="text" value="Eficiencia"/>	Año de Medición del Resultado	<input type="text" value="2022"/>
Cobertura	<input type="text" value="Estatal"/>	Frecuencia de Medición	<input type="text" value="Trimestral"/>		

Desagregado meta valor por género

Parámetros de semafización		Meta Institucional	Meta Valor	Unidad de medida (meta valor)	Hombre	Mujer
0	59.99	100%	4,098	Solicitud	0.00	0.00
60.00	79.99	Sentido del Indicador	Línea Base (meta valor)	Año (Línea base)		
80.00	130	Ascendente	7,632	2020		

Variables del Indicador

Nombre de la Variable	Unidad de medida	Tipo de Acumulación
Número de solicitudes atendidas de bienes y servicios (realizado)	Solicitud	Suma
Número de solicitudes atendidas de bienes y servicios (programado)	Solicitud	Suma

Fuente de Información Solicitudes de aprovisionamiento realizadas, reportes de servicios efectuados a TICS (Tecnologías de la Información, Comunicación y Sistemas), diplomas, listados de asistencia, reconocimientos en materia de capacitación resguardadas en las direcciones responsables de la Secretaría de Infraestructura y Obra Pública, 2022

Medios de verificación Programa de capacitación, sistemas contables y administrativos internos, reportes de movimientos auxiliares y de OAD, SECIP y externos, reportes de estados contables, avances presupuestales, de movimientos comprometidos y ejercidos del SIF, SECG, entre otros, que son utilizados por la Dirección General Administrativa de Infraestructura. Información disponible: SECIP http://201.144.40.96/secip_portal/, SIF (\\10.5.1.2\sif\sif.exe) y SECG (<http://secg.jalisco.gob.mx>)

Supuestos Se cuenta con solicitudes o requisiciones que realizan las áreas internas conforme los formatos y plazos establecidos. Existe cumplimiento por parte de proveedores con las especificaciones solicitadas y entrega de productos y servicios adquiridos en tiempo y forma

Observaciones

Id_mir

- 1 El presente documento despliega la información perteneciente a los indicadores estratégicos y gestión de aquellos programas presupuestarios que proveen de bienes y servicios que generan valor público a la ciudadanía jalisciense
- 2 Se muestra el número del Componente relacionado con el indicador.

GOBIERNO DEL ESTADO DE JALISCO
PRESUPUESTO DE EGRESOS PARA EL EJERCICIO FISCAL 2022
Ficha Técnica de Indicador

Sistema de Evaluación del Desempeño (SED)

Gobierno del Estado de Jalisco		Secretaría de la Hacienda Pública	
Datos del Programa			
Fondo de Infraestructura Social para las Entidades (FISE)			
Eje: Desarrollo Social		Tema: Pobreza y Desigualdad	
¿Quién gasta?			
06	Unidad Presupuestal	000	Unidad Responsable
Secretaría de Infraestructura y Obra Pública		Secretaría de Infraestructura y Obra Pública	
		00174	Unidad Ejecutora del Gasto
		Dirección General de Gestión y Fomento a la Infraestructura	
¿Para qué se gasta?			
Finalidad		Función	
Desarrollo Social		Vivienda y Servicios a la Comunidad	
		Subfunción	
		Urbanización	
Presupuesto asignado al Programa Presupuestario			
		Monto \$279,288,615.00	
Objetivos			
Nivel	Clave Componente	Resumen Narrativo	
Fin			
Datos del Indicador			
Denominación		Método de cálculo	
Posición en el Índice de Rezago Social		$\left(\frac{\text{Posición en el Índice de Rezago Social (Realizado)}}{\text{Posición en el Índice de Rezago Social (Programado)}} \right) * 100$	
Descripción del Indicador			
Lugar que ocupa Jalisco dentro del contexto de las entidades federativas del país respecto al Índice de Rezago Social, el cual es una medida agregada que se compone de variables de educación, acceso a servicios de salud, servicios básicos en la vivienda, de calidad y espacios en la misma, y activos en el hogar. Es decir, proporciona el resumen de cuatro carencias sociales de la medición de pobreza del CONEVAL: rezago educativo, acceso a los servicios de salud, acceso a los servicios básicos en la vivienda, y la calidad y espacios en la vivienda.			
Tipo de Indicador	Estratégico	Dimensión del Indicador	Eficacia
Cobertura	Estatal	Frecuencia de Medición	Anual
		Año de Medición del Resultado 2022	
Desagregado meta valor por género			
		Meta Institucional	Meta Valor
		100%	29
		Unidad de medida (meta valor)	Hombre
		Posición	0.00
		Mujer	0.00
Parámetros de semaforización			
0	0	0	0
■	■	■	■
		Sentido del Indicador	Línea Base (meta valor)
		24	2021
Variables del Indicador			
Nombre de la Variable		Unidad de medida	Tipo de Acumulación
Posición en el Índice de Rezago Social (realizado)		Posición	Valor presente
Posición en el Índice de Rezago Social (programado)		Posición	Valor presente
Fuente de Información CONEVAL. Índice de Rezago Social a nivel municipal y por localidad, 2020.			
Medios de verificación			
Supuestos			
Observaciones			
Id_mir	25740		

- 1 El presente documento despliega la información perteneciente a los indicadores estratégicos y gestión de aquellos programas presupuestarios que proveen de bienes y servicios que generan valor público a la ciudadanía jalisciense
- 2 Se muestra el número del Componente relacionado con el indicador.

GOBIERNO DEL ESTADO DE JALISCO PRESUPUESTO DE EGRESOS PARA EL EJERCICIO FISCAL 2022 Ficha Técnica de Indicador

Sistema de Evaluación del Desempeño (SED)

Gobierno del Estado de Jalisco Secretaría de la Hacienda Pública

Datos del Programa
Fondo Complementario para el Desarrollo Regional (FONDEREG)

Eje: Desarrollo Social

Tema: Pobreza y Desigualdad

¿Quién gasta?

06	Unidad Presupuestal	000	Unidad Responsable	00174	Unidad Ejecutora del Gasto
	Secretaría de Infraestructura y Obra Pública		Secretaría de Infraestructura y Obra Pública		Dirección General de Gestión y Fomento a la Infraestructura

¿Para qué se gasta?

Finalidad	Función	Subfunción
Desarrollo Social	Vivienda y Servicios a la Comunidad	Desarrollo Regional

Presupuesto asignado al Programa Presupuestario

Monto

Objetivos

Nivel	Clave Componente	Resumen Narrativo
Fin		

Datos del Indicador

Denominación	Método de cálculo
Posición en el Índice de Rezago Social	$(\text{Posición en el Índice de Rezago Social (Realizado)} / \text{Posición en el Índice de Rezago Social (Programado)}) * 100$

Descripción del Indicador
Lugar que ocupa Jalisco dentro del contexto de las entidades federativas del país respecto al Índice de Rezago Social, el cual es una medida agregada que se compone de variables de educación, acceso a servicios de salud, servicios básicos en la vivienda, de calidad y espacios en la misma, y activos en el hogar. Es decir, proporcióna el resumen de cuatro carencias sociales de la medición de pobreza del CONEVAL: rezago educativo, acceso a los servicios de salud, acceso a los servicios básicos en la vivienda, y la calidad y espacios en la vivienda.

Tipo de Indicador	<input type="text" value="Estratégico"/>	Dimensión del Indicador	<input type="text" value="Eficacia"/>	Año de Medición del Resultado	<input type="text" value="2022"/>
Cobertura	<input type="text" value="Estatal"/>	Frecuencia de Medición	<input type="text" value="Anual"/>		

Desagregado meta valor por género

Parámetros de semaforización		Meta Institucional	Meta Valor	Unidad de medida (meta valor)	Hombre	Mujer
0	<input type="text"/>	100%	29	Posición	0.00	0.00
<input type="text"/>	<input type="text"/>	Sentido del Indicador	Línea Base (meta valor)	Año (Línea base)		
<input type="text"/>	<input type="text"/>	<input type="text"/>	24	2021		

Variables del Indicador

Nombre de la Variable	Unidad de medida	Tipo de Acumulación
Posición en el Índice de Rezago Social (realizado)	Posición	Valor presente
Posición en el Índice de Rezago Social (programado)	Posición	Valor presente

Fuente de Información

Medios de verificación

Supuestos

Observaciones

Id_mir

- 1 El presente documento despliega la información perteneciente a los indicadores estratégicos y gestión de aquellos programas presupuestarios que proveen de bienes y servicios que generan valor público a la ciudadanía jalisciense
- 2 Se muestra el número del Componente relacionado con el indicador.

GOBIERNO DEL ESTADO DE JALISCO
PRESUPUESTO DE EGRESOS PARA EL EJERCICIO FISCAL 2022
Ficha Técnica de Indicador

Sistema de Evaluación del Desempeño (SED)

Gobierno del Estado de Jalisco		Secretaría de la Hacienda Pública	
Datos del Programa			
Fondo Común Concursable para la Infraestructura (FOCOCI)			
Eje: Desarrollo Social		Tema: Pobreza y Desigualdad	
¿Quién gasta?			
06	Unidad Presupuestal	000	Unidad Responsable
Secretaría de Infraestructura y Obra Pública		Secretaría de Infraestructura y Obra Pública	
		00174	Unidad Ejecutora del Gasto
		Dirección General de Gestión y Fomento a la Infraestructura	
¿Para qué se gasta?			
Finalidad		Función	
Desarrollo Social		Vivienda y Servicios a la Comunidad	
		Subfunción	
		Urbanización	
Presupuesto asignado al Programa Presupuestario			
		Monto \$500,000,000.00	
Objetivos			
Nivel	Clave Componente	Resumen Narrativo	
Fin			
Datos del Indicador			
Denominación		Método de cálculo	
Posición en el Índice de Rezago Social		$\left(\frac{\text{Posición en el Índice de Rezago Social (Realizado)}}{\text{Posición en el Índice de Rezago Social (Programado)}} \right) * 100$	
Descripción del Indicador			
Lugar que ocupa Jalisco dentro del contexto de las entidades federativas del país respecto al Índice de Rezago Social, el cual es una medida agregada que se compone de variables de educación, acceso a servicios de salud, servicios básicos en la vivienda, de calidad y espacios en la misma, y activos en el hogar. Es decir, proporciona el resumen de cuatro carencias sociales de la medición de pobreza del CONEVAL: rezago educativo, acceso a los servicios de salud, acceso a los servicios básicos en la vivienda, y la calidad y espacios en la vivienda.			
Tipo de Indicador	Estratégico	Dimensión del Indicador	Eficacia
Cobertura	Estatal	Frecuencia de Medición	Anual
		Desagregado meta valor por género	
Parámetros de semaforización		Meta Institucional	Meta Valor
0	0	100%	29
■	■	Sentido del Indicador	Línea Base (meta valor)
■	■	■	24
		Unidad de medida (meta valor)	Año (Línea base)
		Posición	2021
		Hombre	Mujer
		0.00	0.00
Variables del Indicador			
Nombre de la Variable		Unidad de medida	Tipo de Acumulación
Posición en el Índice de Rezago Social (realizado)		Posición	Valor presente
Posición en el Índice de Rezago Social (programado)		Posición	Valor presente
Fuente de Información			
CONEVAL. Índice de Rezago Social a nivel municipal y por localidad, 2020.			
Medios de verificación			
Supuestos			
Observaciones			
Id_mir	25745		

- 1 El presente documento despliega la información perteneciente a los indicadores estratégicos y gestión de aquellos programas presupuestarios que proveen de bienes y servicios que generan valor público a la ciudadanía jalisciense
- 2 Se muestra el número del Componente relacionado con el indicador.

GOBIERNO DEL ESTADO DE JALISCO PRESUPUESTO DE EGRESOS PARA EL EJERCICIO FISCAL 2022 Ficha Técnica de Indicador

Sistema de Evaluación del Desempeño (SED)

Gobierno del Estado de Jalisco Secretaría de la Hacienda Pública

Datos del Programa
Fondo Común Concursable para la Infraestructura (FOCOCI)

Eje: Desarrollo Social

Tema: Pobreza y Desigualdad

¿Quién gasta?

06	Unidad Presupuestal	000	Unidad Responsable	00174	Unidad Ejecutora del Gasto
	Secretaría de Infraestructura y Obra Pública		Secretaría de Infraestructura y Obra Pública		Dirección General de Gestión y Fomento a la Infraestructura

¿Para qué se gasta?

Finalidad	Función	Subfunción
Desarrollo Social	Vivienda y Servicios a la Comunidad	Urbanización

Presupuesto asignado al Programa Presupuestario

Monto

Objetivos

Nivel	Clave Componente	Resumen Narrativo
Propósito		

Datos del Indicador

Denominación	Método de cálculo
Coefficiente de GINI	$(\text{índice de Gini (Realizado)} / \text{índice de Gini (Programado)}) * 100$

Descripción del Indicador
El Coeficiente de GINI mide la desigualdad económica de una sociedad, mediante la exploración del nivel de concentración que existe en la distribución de los ingresos entre la población. Además, toma valores entre 0 y 1; un valor que tiende a uno refleja mayor desigualdad en la distribución del ingreso. Por el contrario, si el valor tiende a cero, existen mayores condiciones de equidad en la distribución del ingreso.

Tipo de Indicador	<input type="text" value="Estratégico"/>	Dimensión del Indicador	<input type="text" value="Eficacia"/>	Año de Medición del Resultado	<input type="text" value="2022"/>
Cobertura	<input type="text" value="Estatal"/>	Frecuencia de Medición	<input type="text" value="Anual"/>		

Desagregado meta valor por género

Parámetros de semaforización <div style="display: flex; justify-content: space-around; align-items: center;"> <div style="text-align: center;">0</div> <div style="text-align: center;">█</div> <div style="text-align: center;">█</div> <div style="text-align: center;">█</div> <div style="text-align: center;">█</div> <div style="text-align: center;">0</div> </div>		Meta Institucional	Meta Valor	Unidad de medida (meta valor)	Hombre	Mujer
		100%	0	Coeficiente	0.00	0.00
		Sentido del Indicador	Línea Base (meta valor)	Año (Línea base)		
		█	No disponible	2021		

Variables del Indicador

Nombre de la Variable	Unidad de medida	Tipo de Acumulación
índice de Gini (realizado)	Coeficiente	Valor presente
índice de Gini (programado)	Coeficiente	Valor presente

Fuente de Información	CONEVAL. Estimaciones con base en el MEC del MCS-ENIGH 2016 y 2018.
Medios de verificación	
Supuestos	
Observaciones	
Id_mir	33564

- 1 El presente documento despliega la información perteneciente a los indicadores estratégicos y gestión de aquellos programas presupuestarios que proveen de bienes y servicios que generan valor público a la ciudadanía jalisciense
- 2 Se muestra el número del Componente relacionado con el indicador.

GOBIERNO DEL ESTADO DE JALISCO
PRESUPUESTO DE EGRESOS PARA EL EJERCICIO FISCAL 2022
Ficha Técnica de Indicador

Sistema de Evaluación del Desempeño (SED)

Gobierno del Estado de Jalisco Secretaría de la Hacienda Pública

Datos del Programa

Fondo Complementario para el Desarrollo Regional (FONDEREG)

Eje: Desarrollo Social Tema: Pobreza y Desigualdad

¿Quién gasta?

06	Unidad Presupuestal	000	Unidad Responsable	00174	Unidad Ejecutora del Gasto
	Secretaría de Infraestructura y Obra Pública		Secretaría de Infraestructura y Obra Pública		Dirección General de Gestión y Fomento a la Infraestructura

¿Para qué se gasta?

Finalidad	Función	Subfunción
Desarrollo Social	Vivienda y Servicios a la Comunidad	Desarrollo Regional

Presupuesto asignado al Programa Presupuestario

Monto

Objetivos

Nivel	Clave Componente	Resumen Narrativo
Propósito		

Datos del Indicador

Denominación	Método de cálculo
Coefficiente de GINI	$(\text{índice de Gini (Realizado)} / \text{índice de Gini (Programado)}) * 100$

Descripción del Indicador

El Coeficiente de GINI mide la desigualdad económica de una sociedad, mediante la exploración del nivel de concentración que existe en la distribución de los ingresos entre la población. Además, toma valores entre 0 y 1; un valor que tiende a uno refleja mayor desigualdad en la distribución del ingreso. Por el contrario, si el valor tiende a cero, existen mayores condiciones de equidad en la distribución del ingreso.

Tipo de Indicador	Estratégico	Dimensión del Indicador	Eficacia	Año de Medición del Resultado	2022
Cobertura	Estatad	Frecuencia de Medición	Anual		

Desagregado meta valor por género

Parámetros de semaforización		Meta Institucional	Meta Valor	Unidad de medida (meta valor)	Hombre	Mujer
		100%	0	Coeficiente	0.00	0.00
0	0	Sentido del Indicador	Línea Base (meta valor)	Año (Línea base)		
			No disponible	2021		

Variables del Indicador

Nombre de la Variable	Unidad de medida	Tipo de Acumulación
índice de Gini (realizado)	Coeficiente	Valor presente
índice de Gini (programado)	Coeficiente	Valor presente

Fuente de Información

Medios de verificación

Supuestos

Observaciones

Id_mir

- 1 El presente documento despliega la información perteneciente a los indicadores estratégicos y gestión de aquellos programas presupuestarios que proveen de bienes y servicios que generan valor público a la ciudadanía jalisciense
- 2 Se muestra el número del Componente relacionado con el indicador.

GOBIERNO DEL ESTADO DE JALISCO PRESUPUESTO DE EGRESOS PARA EL EJERCICIO FISCAL 2022 Ficha Técnica de Indicador

Sistema de Evaluación del Desempeño (SED)

Gobierno del Estado de Jalisco Secretaría de la Hacienda Pública

Datos del Programa
Fondo de Infraestructura Social para las Entidades (FISE)

Eje: Desarrollo Social

Tema: Pobreza y Desigualdad

¿Quién gasta?

06	Unidad Presupuestal	000	Unidad Responsable	00174	Unidad Ejecutora del Gasto
	Secretaría de Infraestructura y Obra Pública		Secretaría de Infraestructura y Obra Pública		Dirección General de Gestión y Fomento a la Infraestructura

¿Para qué se gasta?

Finalidad	Función	Subfunción
Desarrollo Social	Vivienda y Servicios a la Comunidad	Urbanización

Presupuesto asignado al Programa Presupuestario

Monto

Objetivos

Nivel	Clave Componente	Resumen Narrativo
Propósito		

Datos del Indicador

Denominación	Método de cálculo
Coefficiente de GINI	$(\text{índice de Gini (Realizado)} / \text{índice de Gini (Programado)}) * 100$

Descripción del Indicador
El Coeficiente de GINI mide la desigualdad económica de una sociedad, mediante la exploración del nivel de concentración que existe en la distribución de los ingresos entre la población. Además, toma valores entre 0 y 1; un valor que tiende a uno refleja mayor desigualdad en la distribución del ingreso. Por el contrario, si el valor tiende a cero, existen mayores condiciones de equidad en la distribución del ingreso.

Tipo de Indicador	<input type="text" value="Estratégico"/>	Dimensión del Indicador	<input type="text" value="Eficacia"/>	Año de Medición del Resultado	<input type="text" value="2022"/>
Cobertura	<input type="text" value="Estatal"/>	Frecuencia de Medición	<input type="text" value="Anual"/>		

Desagregado meta valor por género

Parámetros de semaforización		Meta Institucional	Meta Valor	Unidad de medida (meta valor)	Hombre	Mujer
0	<input type="text"/>	<input type="text" value="100%"/>	<input type="text" value="0"/>	<input type="text" value="Coeficiente"/>	<input type="text" value="0.00"/>	<input type="text" value="0.00"/>
<input type="text" value="0"/>	<input type="text"/>	Sentido del Indicador	Línea Base (meta valor)	Año (Línea base)		
<input type="text" value="0"/>	<input type="text"/>	<input type="text"/>	<input type="text" value="No disponible"/>	<input type="text" value="2021"/>		

VARIABLES DEL INDICADOR

Nombre de la Variable	Unidad de medida	Tipo de Acumulación
índice de Gini (realizado)	Coeficiente	Valor presente
índice de Gini (programado)	Coeficiente	Valor presente

Fuente de Información	CONEVAL. Estimaciones con base en el MEC del MCS-ENIGH 2016 y 2018.
Medios de verificación	
Supuestos	
Observaciones	
Id_mir	<input type="text" value="33566"/>

- 1 El presente documento despliega la información perteneciente a los indicadores estratégicos y gestión de aquellos programas presupuestarios que proveen de bienes y servicios que generan valor público a la ciudadanía jalisciense
- 2 Se muestra el número del Componente relacionado con el indicador.

GOBIERNO DEL ESTADO DE JALISCO
PRESUPUESTO DE EGRESOS PARA EL EJERCICIO FISCAL 2022
Ficha Técnica de Indicador

Sistema de Evaluación del Desempeño (SED)

Gobierno del Estado de Jalisco		Secretaría de la Hacienda Pública	
Datos del Programa			
Fondo de Infraestructura Social para las Entidades (FISE)			
Eje: Desarrollo Social		Tema: Pobreza y Desigualdad	
¿Quién gasta?			
06	Unidad Presupuestal	000	Unidad Responsable
Secretaría de Infraestructura y Obra Pública		Secretaría de Infraestructura y Obra Pública	
		00174	Unidad Ejecutora del Gasto
		Dirección General de Gestión y Fomento a la Infraestructura	
¿Para qué se gasta?			
Finalidad		Función	
Desarrollo Social		Vivienda y Servicios a la Comunidad	
		Subfunción	
		Urbanización	
Presupuesto asignado al Programa Presupuestario			
		Monto \$279,288,615.00	
Objetivos			
Nivel	Clave Componente	Resumen Narrativo	
Componente	01	Proyectos financiados de infraestructura básica de agua, drenaje y alcantarillado	
Datos del Indicador			
Denominación		Método de cálculo	
Porcentaje de recursos destinados al financiamiento de proyectos de infraestructura básica de agua, drenaje y alcantarillado, respecto a total de recursos FISE		$(\text{Porcentaje de recursos destinados al financiamiento de proyectos de infraestructura básica de agua, drenaje y alcantarillado, respecto a total de recursos FISE (Realizado)} / \text{Porcentaje de recursos destinados al financiamiento de proyectos de infraestructura básica de agua, drenaje y alcantarillado, respecto a total de recursos FISE (Programado)}) * 100$	
Descripción del Indicador			
Se trata de los recursos destinados al financiamiento de proyectos de infraestructura básica de agua, drenaje y alcantarillado, respecto a total de recursos FISE.			
Tipo de Indicador	Estratégico	Dimensión del Indicador	Eficacia
Cobertura	Estatal	Frecuencia de Medición	Semestral
		Desagregado meta valor por género	
Parámetros de semaforización		Meta Institucional	Meta Valor
0	59.99	100%	25
60.00	79.99	Unidad de medida (meta valor)	Año de Medición del Resultado
80.00	130	Porcentaje	2022
■	■	Hombre	Mujer
■	■	0.00	0.00
		Sentido del Indicador	Línea Base (meta valor)
		Ascendente	75
		Año (Línea base)	
		2020	
Variables del Indicador			
Nombre de la Variable		Unidad de medida	Tipo de Acumulación
Porcentaje de recursos destinados al financiamiento de proyectos de infraestructura básica de agua, drenaje y alcantarillado, respecto a total de recursos FISE (realizado)		Porcentaje	Suma
Porcentaje de recursos destinados al financiamiento de proyectos de infraestructura básica de agua, drenaje y alcantarillado, respecto a total de recursos FISE (programado)		Porcentaje	Suma
Fuente de Información			
Informes emitidos por la Dirección de vinculación, Gestión Metropolitana, Programas especiales y enlace de programas gubernamentales e Infraestructura a través del sitio web https://transparencia.info.jalisco.gob.mx/transparencia/informacion-fundamental/15212			
Medios de verificación			
Avances trimestrales de cumplimiento de metas de indicadores publicados: https://transparencia.info.jalisco.gob.mx/transparencia/informacion-fundamental/16139			
Supuestos			
Existen municipios que cumplen los criterios y características establecidos en los Lineamientos de FAIS para recibir el beneficio del Programa			
Observaciones			
Id_mir	26504		

- 1 El presente documento despliega la información perteneciente a los indicadores estratégicos y gestión de aquellos programas presupuestarios que proveen de bienes y servicios que generan valor público a la ciudadanía jalisciense
- 2 Se muestra el número del Componente relacionado con el indicador.

EL ESTADO DE JALISCO

PERIÓDICO OFICIAL

618

GOBIERNO DEL ESTADO DE JALISCO PRESUPUESTO DE EGRESOS PARA EL EJERCICIO FISCAL 2022 Ficha Técnica de Indicador

Sistema de Evaluación del Desempeño (SED)						
Gobierno del Estado de Jalisco			Secretaría de la Hacienda Pública			
Datos del Programa						
Fondo Complementario para el Desarrollo Regional (FONDEREG)						
Eje: Desarrollo Social			Tema: Pobreza y Desigualdad			
¿Quién gasta?						
06	Unidad Presupuestal	000	Unidad Responsable	00174	Unidad Ejecutora del Gasto	
Secretaría de Infraestructura y Obra Pública		Secretaría de Infraestructura y Obra Pública		Dirección General de Gestión y Fomento a la Infraestructura		
¿Para qué se gasta?						
Finalidad		Función		Subfunción		
Desarrollo Social		Vivienda y Servicios a la Comunidad		Desarrollo Regional		
Presupuesto asignado al Programa Presupuestario						
Monto			\$500,000,000.00			
Objetivos						
Nivel	Clave Componente	Resumen Narrativo				
Componente	01	Proyectos financiados para la construcción, remodelación o ampliación de infraestructura de salud con recursos del FONDEREG				
Datos del Indicador						
Denominación			Método de cálculo			
Total de acciones financiadas de construcción, remodelación o ampliación de obras que impactan en la mejora de la cobertura de salud tanto de los servicios estatales como de aquellos planteados bajo usos y costumbres de los pueblos indígenas de Jalisco.			(Total de acciones financiadas de infraestructura de salud (Realizado) / Total de acciones financiadas de infraestructura de salud (Programado))*100			
Descripción del Indicador						
Este indicador mide el total de acciones financiadas de construcción, remodelación o ampliación de obras que impactan en la mejora de la cobertura de salud tanto de los servicios estatales						
Tipo de Indicador	Estratégico	Dimensión del Indicador	Eficiencia	Año de Medición del Resultado	2022	
Cobertura	Regional	Frecuencia de Medición	Semestral			
Desagregado meta valor por género						
Parámetros de semaforización		Meta Institucional	Meta Valor	Unidad de medida (meta valor)	Hombre	Mujer
0	59.99	60.00	79.99	80.00	130	
■	■	■	■	■	■	
		Sentido del Indicador	Línea Base (meta valor)	Año (Línea base)		
		Ascendente	No disponible	No disponible		
Variables del Indicador						
Nombre de la Variable			Unidad de medida	Tipo de Acumulación		
Total de acciones financiadas de infraestructura de salud (realizado)			Obra	Suma		
Total de acciones financiadas de infraestructura de salud (programado)			Obra	Suma		
Fuente de Información	Informes emitidos por la Dirección de vinculación, Gestión Metropolitana, Programas especiales y enlace de programas gubernamentales e Infraestructura a través del sitio web https://transparencia.info.jalisco.gob.mx/transparencia/informacion-fundamental/15201					
Medios de verificación	Informes emitidos por la Dirección de vinculación, Gestión Metropolitana, Programas especiales y enlace de programas gubernamentales e Infraestructura a través del sitio web https://transparencia.info.jalisco.gob.mx/transparencia/informacion-fundamental/15201					
Supuestos	Los municipios revisan los canales en los que se difunde la convocatoria y se preparan para participar en ella					
Observaciones						
Id_mir	26505					
1	El presente documento despliega la información perteneciente a los indicadores estratégicos y gestión de aquellos programas presupuestarios que proveen de bienes y servicios que generan valor público a la ciudadanía jalisciense					
2	Se muestra el número del Componente relacionado con el indicador.					

GOBIERNO DEL ESTADO DE JALISCO
PRESUPUESTO DE EGRESOS PARA EL EJERCICIO FISCAL 2022
Ficha Técnica de Indicador

Sistema de Evaluación del Desempeño (SED)

Gobierno del Estado de Jalisco		Secretaría de la Hacienda Pública	
Datos del Programa			
Fondo Complementario para el Desarrollo Regional (FONDEREG)			
Eje: Desarrollo Social		Tema: Pobreza y Desigualdad	
¿Quién gasta?			
06	Unidad Presupuestal	000	Unidad Responsable
Secretaría de Infraestructura y Obra Pública		Secretaría de Infraestructura y Obra Pública	
		00174	Unidad Ejecutora del Gasto
		Dirección General de Gestión y Fomento a la Infraestructura	
¿Para qué se gasta?			
Finalidad		Función	
Desarrollo Social		Vivienda y Servicios a la Comunidad	
		Subfunción	
		Desarrollo Regional	
Presupuesto asignado al Programa Presupuestario			
		Monto \$500,000,000.00	
Objetivos			
Nivel	Clave Componente	Resumen Narrativo	
Componente	03	Proyectos financiados para la construcción, ampliación o remodelación de infraestructura educativa con recursos del FONDEREG	
Datos del Indicador			
Denominación		Método de cálculo	
Total de proyectos de construcción, remodelación o ampliación de aulas, escuelas y centros educativos para todos los niveles y modalidades de educación.		$(\text{Total de proyectos de construcción, ampliación o remodelación de infraestructura educativa (Realizado)} / \text{Total de proyectos de construcción, ampliación o remodelación de infraestructura educativa (Programado)}) * 100$	
Descripción del Indicador			
Esta indicador mide el total de proyectos de construcción, remodelación o ampliación de aulas, escuelas y centros educativos para todos los niveles y modalidades de educación.			
Tipo de Indicador	Estratégico	Dimensión del Indicador	Eficiencia
Cobertura	Regional	Frecuencia de Medición	Semestral
		Año de Medición del Resultado 2022	
Desagregado meta valor por género			
Parámetros de semaforización		Meta Institucional	Meta Valor
0	59.99	100%	7
60.00	79.99	Unidad de medida (meta valor)	
80.00	130	Obra	
130		Hombr e	
		0.00	
		Mujer	
		0.00	
		Sentido del Indicador	Línea Base (meta valor)
		Ascendente	No disponible
		Año (Línea base)	
		No disponible	
Variables del Indicador			
Nombre de la Variable		Unidad de medida	Tipo de Acumulación
Total de proyectos de construcción, ampliación o remodelación de infraestructura educativa (realizado)		Obra	Suma
Total de proyectos de construcción, ampliación o remodelación de infraestructura educativa (programado)		Obra	Suma
Fuente de Información	Informes emitidos por la Dirección de vinculación, Gestión Metropolitana, Programas especiales y enlace de programas gubernamentales e Infraestructura a través del sitio web https://transparencia.info.jalisco.gob.mx/transparencia/informacion-fundamental/15201		
Medios de verificación	Informes emitidos por la Dirección de vinculación, Gestión Metropolitana, Programas especiales y enlace de programas gubernamentales e Infraestructura a través del sitio web https://transparencia.info.jalisco.gob.mx/transparencia/informacion-fundamental/15201		
Supuestos	Los municipios revisan los canales en los que se difunde la convocatoria y se preparan para participar en ella		
Observaciones			
Id_mir	26506		
1	El presente documento despliega la información perteneciente a los indicadores estratégicos y gestión de aquellos programas presupuestarios que proveen de bienes y servicios que generan valor público a la ciudadanía jalisciense		
2	Se muestra el número del Componente relacionado con el indicador.		

GOBIERNO DEL ESTADO DE JALISCO PRESUPUESTO DE EGRESOS PARA EL EJERCICIO FISCAL 2022 Ficha Técnica de Indicador

Sistema de Evaluación del Desempeño (SED)

Gobierno del Estado de Jalisco Secretaría de la Hacienda Pública

Datos del Programa

Fondo Complementario para el Desarrollo Regional (FONDEREG)

Eje: Desarrollo Social

Tema: Pobreza y Desigualdad

¿Quién gasta?

06 Unidad Presupuestal	000 Unidad Responsable	00174 Unidad Ejecutora del Gasto
Secretaría de Infraestructura y Obra Pública	Secretaría de Infraestructura y Obra Pública	Dirección General de Gestión y Fomento a la Infraestructura

¿Para qué se gasta?

Finalidad	Función	Subfunción
Desarrollo Social	Vivienda y Servicios a la Comunidad	Desarrollo Regional

Presupuesto asignado al Programa Presupuestario

Monto

Objetivos

Nivel	Clave Componente	Resumen Narrativo
Componente	04	Proyectos financiados para la construcción, ampliación o remodelación de infraestructura urbana con recursos del FONDEREG

Datos del Indicador

Denominación	Método de cálculo
Total de acciones de construcción, rehabilitación o ampliación de pavimentación de calles con concreto hidráulico, asfalto o empedrado, obras de imagen urbana, ciclovías y andadores peatonales, así como electrificación.	$(\text{Total de acciones de construcción, ampliación o remodelación de infraestructura urbana (Realizado)} / \text{Total de acciones de construcción, ampliación o remodelación de infraestructura urbana (Programado)}) * 100$

Descripción del Indicador
Mide el total de acciones de construcción, rehabilitación o ampliación de pavimentación de calles con concreto hidráulico, asfalto o empedrado, obras de imagen urbana, ciclovías y andadores peatonales, así como electrificación.

Tipo de Indicador	<input type="text" value="Estratégico"/>	Dimensión del Indicador	<input type="text" value="Eficiencia"/>	Año de Medición del Resultado	<input type="text" value="2022"/>
Cobertura	<input type="text" value="Regional"/>	Frecuencia de Medición	<input type="text" value="Semestral"/>		

Parámetros de semaforización						Desagregado meta valor por género				
0	59.99	60.00	79.99	80.00	130	Meta Institucional	Meta Valor	Unidad de medida (meta valor)	Hombre	Mujer
■	■	■	■	■	■	<input type="text" value="100%"/>	<input type="text" value="7"/>	<input type="text" value="Obra"/>	<input type="text" value="0.00"/>	<input type="text" value="0.00"/>
						Sentido del Indicador	Línea Base (meta valor)	Año (Línea base)		
						<input type="text" value="Ascendente"/>	<input type="text" value="No disponible"/>	<input type="text" value="No disponible"/>		

Variables del Indicador

Nombre de la Variable	Unidad de medida	Tipo de Acumulación
Total de acciones de construcción, ampliación o remodelación de infraestructura urbana (realizado)	Obra	Suma
Total de acciones de construcción, ampliación o remodelación de infraestructura urbana (programado)	Obra	Suma

Fuente de Información
Informes emitidos por la Dirección de vinculación, Gestión Metropolitana, Programas especiales y enlace de programas gubernamentales e Infraestructura a través del sitio web <https://transparencia.info.jalisco.gob.mx/transparencia/informacion-fundamental/15201>

Medios de verificación
Informes emitidos por la Dirección de vinculación, Gestión Metropolitana, Programas especiales y enlace de programas gubernamentales e Infraestructura a través del sitio web <https://transparencia.info.jalisco.gob.mx/transparencia/informacion-fundamental/15201>

Supuestos
Los municipios revisan los canales en los que se difunde la convocatoria y se preparan para participar en ella

Observaciones

Id_mir

- 1 El presente documento despliega la información perteneciente a los indicadores estratégicos y gestión de aquellos programas presupuestarios que proveen de bienes y servicios que generan valor público a la ciudadanía jalisciense
- 2 Se muestra el número del Componente relacionado con el indicador.

GOBIERNO DEL ESTADO DE JALISCO
PRESUPUESTO DE EGRESOS PARA EL EJERCICIO FISCAL 2022
Ficha Técnica de Indicador

Sistema de Evaluación del Desempeño (SED)

Gobierno del Estado de Jalisco Secretaría de la Hacienda Pública

Datos del Programa

Fondo Complementario para el Desarrollo Regional (FONDEREG)

Eje: Desarrollo Social

Tema: Pobreza y Desigualdad

¿Quién gasta?

06 Unidad Presupuestal	000 Unidad Responsable	00174 Unidad Ejecutora del Gasto
Secretaría de Infraestructura y Obra Pública	Secretaría de Infraestructura y Obra Pública	Dirección General de Gestión y Fomento a la Infraestructura

¿Para qué se gasta?

Finalidad	Función	Subfunción
Desarrollo Social	Vivienda y Servicios a la Comunidad	Desarrollo Regional

Presupuesto asignado al Programa Presupuestario

Monto

Objetivos

Nivel	Clave Componente	Resumen Narrativo
Componente	05	Proyectos financiados para la construcción, ampliación o remodelación de infraestructura deportiva, cultural, recreativa y turística con recursos del FONDEREG

Datos del Indicador

Denominación	Método de cálculo
Total de proyectos financiados para la construcción, remodelación o ampliación de infraestructura para centros deportivos, casas de la cultura, museos, auditorios, foros comunitarios, canchas deportivas, parques, jardines, plazas públicas, malecones, paradores, miradores, atractivos naturales y arqueológicos.	(Total de proyectos financiados de infraestructura deportiva, cultural y turística (Realizado) / Total de proyectos financiados de infraestructura deportiva, cultural y turística (Programado))*100

Descripción del Indicador
Mide el total de proyectos financiados para la construcción, remodelación o ampliación de infraestructura para centros deportivos, casas de la cultura, museos, auditorios, foros comunitarios, canchas deportivas, parques, jardines, plazas públicas, malecones, paradores, miradores, atractivos naturales y arqueológicos.

Tipo de Indicador	<input type="text" value="Estratégico"/>	Dimensión del Indicador	<input type="text" value="Eficiencia"/>	Año de Medición del Resultado	<input type="text" value="2022"/>
Cobertura	<input type="text" value="Regional"/>	Frecuencia de Medición	<input type="text" value="Semestral"/>		

Desagregado meta valor por género

Parámetros de semaforización						Meta Institucional	Meta Valor	Unidad de medida (meta valor)	Hombre	Mujer
0	59.99	60.00	79.99	80.00	130	100%	9	Obra	0.00	0.00
						Sentido del indicador	Línea Base (meta valor)	Año (Línea base)		
						<input type="text" value="Ascendente"/>	<input type="text" value="No disponible"/>	<input type="text" value="No disponible"/>		

Variables del Indicador

Nombre de la Variable	Unidad de medida	Tipo de Acumulación
Total de proyectos financiados de infraestructura deportiva, cultural y turística (realizado)	Obra	Suma
Total de proyectos financiados de infraestructura deportiva, cultural y turística (programado)	Obra	Suma

Fuente de Información
Informes emitidos por la Dirección de vinculación, Gestión Metropolitana, Programas especiales y enlace de programas gubernamentales e Infraestructura a través del sitio web <https://transparencia.info.jalisco.gob.mx/transparencia/informacion-fundamental/15201>

Medios de verificación
Informes emitidos por la Dirección de vinculación, Gestión Metropolitana, Programas especiales y enlace de programas gubernamentales e Infraestructura a través del sitio web <https://transparencia.info.jalisco.gob.mx/transparencia/informacion-fundamental/15201>

Supuestos
Los municipios revisan los canales en los que se difunde la convocatoria y se preparan para participar en ella

Observaciones

Id_mir

- 1 El presente documento despliega la información perteneciente a los indicadores estratégicos y gestión de aquellos programas presupuestarios que proveen de bienes y servicios que generan valor público a la ciudadanía jalisciense
- 2 Se muestra el número del Componente relacionado con el indicador.

GOBIERNO DEL ESTADO DE JALISCO PRESUPUESTO DE EGRESOS PARA EL EJERCICIO FISCAL 2022 Ficha Técnica de Indicador

Sistema de Evaluación del Desempeño (SED)

Gobierno del Estado de Jalisco Secretaría de la Hacienda Pública

Datos del Programa

Fondo Común Concursable para la Infraestructura (FOCOCI)

Eje: Desarrollo Social

Tema: Pobreza y Desigualdad

¿Quién gasta?

06 Unidad Presupuestal	000 Unidad Responsable	00174 Unidad Ejecutora del Gasto
Secretaría de Infraestructura y Obra Pública	Secretaría de Infraestructura y Obra Pública	Dirección General de Gestión y Fomento a la Infraestructura

¿Para qué se gasta?

Finalidad	Función	Subfunción
Desarrollo Social	Vivienda y Servicios a la Comunidad	Urbanización

Presupuesto asignado al Programa Presupuestario

Monto

Objetivos

Nivel	Clave Componente	Resumen Narrativo
Componente	02	Porcentaje de obras públicas de la modalidad de agua financiadas con recursos del FOCOCI.

Datos del Indicador

Denominación	Método de cálculo
Total de obras públicas de plantas de tratamiento, vertederos, rellenos sanitarios e infraestructura para la generación de energías alternativas, financiadas del FOCOCI	(Total de obras públicas de perforación de pozos para abastecimiento de agua potable, líneas de conducción y distribución de agua potable, colectores sanitarios, redes de alcantarillado, financiadas del FOCOCI (Realizado) / Total de obras públicas de perforación de pozos para abastecimiento de agua potable, líneas de conducción y distribución de agua potable, colectores sanitarios, redes de alcantarillado, financiadas del FOCOCI (Programado))*100

Descripción del Indicador
Este indicador mide el total de obras públicas del agua financiadas con recursos del FOCOCI.

Tipo de Indicador	<input type="text" value="Estratégico"/>	Dimensión del Indicador	<input type="text" value="Eficacia"/>	Año de Medición del Resultado	<input type="text" value="2022"/>
Cobertura	<input type="text" value="Estatal"/>	Frecuencia de Medición	<input type="text" value="Semestral"/>		

Parámetros de semaforización	Meta Institucional	Meta Valor	Unidad de medida (meta valor)	Desagregado meta valor por género	
				Hombre	Mujer
<div style="display: flex; justify-content: space-between; width: 100%;"> 0 59.99 60.00 79.99 80.00 130 </div> <div style="display: flex; justify-content: space-around; width: 100%; margin-top: 5px;"> <div style="width: 15px; height: 15px; background-color: red;"></div> <div style="width: 15px; height: 15px; background-color: yellow;"></div> <div style="width: 15px; height: 15px; background-color: green;"></div> </div>	<input type="text" value="100%"/>	<input type="text" value="10"/>	<input type="text" value="Porcentaje"/>	<input type="text" value="0.00"/>	<input type="text" value="0.00"/>
	Sentido del Indicador	Línea Base (meta valor)	Año (Línea base)		
	<input type="text" value="Ascendente"/>	<input type="text" value="No disponible"/>	<input type="text" value="No disponible"/>		

Variables del Indicador

Nombre de la Variable	Unidad de medida	Tipo de Acumulación
Total de obras públicas de perforación de pozos para abastecimiento de agua potable, líneas de conducción y distribución de agua potable, colectores sanitarios, redes de alcantarillado, financiadas del FOCOCI (realizado)	Porcentaje	Valor presente
Total de obras públicas de perforación de pozos para abastecimiento de agua potable, líneas de conducción y distribución de agua potable, colectores sanitarios, redes de alcantarillado, financiadas del FOCOCI (programado)	Porcentaje	Valor presente

Fuente de Información	Informes emitidos por la Dirección de vinculación, Gestión Metropolitana, Programas especiales y enlace de programas gubernamentales e Infraestructura a través del sitio web https://transparencia.info.jalisco.gob.mx/transparencia/informacion-fundamental/15201
Medios de verificación	Informes emitidos por la Dirección de vinculación, Gestión Metropolitana, Programas especiales y enlace de programas gubernamentales e Infraestructura a través del sitio web https://transparencia.info.jalisco.gob.mx/transparencia/informacion-fundamental/15201
Supuestos	Los municipios revisan los canales en los que se difunde la convocatoria y se preparan para participar en ella
Observaciones	
Id_mir	<input type="text" value="26516"/>

- 1 El presente documento despliega la información perteneciente a los indicadores estratégicos y gestión de aquellos programas presupuestarios que proveen de bienes y servicios que generan valor público a la ciudadanía jalisciense
- 2 Se muestra el número del Componente relacionado con el indicador.

GOBIERNO DEL ESTADO DE JALISCO
PRESUPUESTO DE EGRESOS PARA EL EJERCICIO FISCAL 2022
Ficha Técnica de Indicador

Sistema de Evaluación del Desempeño (SED)

Gobierno del Estado de Jalisco		Secretaría de la Hacienda Pública	
Datos del Programa			
Fondo Común Concursable para la Infraestructura (FOCOCI)			
Eje: Desarrollo Social		Tema: Pobreza y Desigualdad	
¿Quién gasta?			
06	Unidad Presupuestal	000	Unidad Responsable
00174	Unidad Ejecutora del Gasto		
Secretaría de Infraestructura y Obra Pública		Dirección General de Gestión y Fomento a la Infraestructura	
¿Para qué se gasta?			
Finalidad	Función	Subfunción	
Desarrollo Social	Vivienda y Servicios a la Comunidad	Urbanización	
Presupuesto asignado al Programa Presupuestario			
Monto		\$500,000,000.00	
Objetivos			
Nivel	Clave Componente	Resumen Narrativo	
Componente	E3	Porcentaje de obras públicas de la modalidad de protección al medio ambiente financiadas con recursos del FOCCCI.	
Datos del Indicador			
Denominación		Método de cálculo	
Total de obras públicas de construcción, rehabilitación o ampliación de plantas de tratamiento, vertederos, rellenos sanitarios e infraestructura para la generación de energías alternativas, financiadas del FOCCCI		$(\text{Total de obras públicas de construcción, rehabilitación o ampliación de plantas de tratamiento, vertederos, rellenos sanitarios e infraestructura para la generación de energías alternativas, financiadas del FOCCCI (Realizado)} / \text{Total de obras públicas de construcción, rehabilitación o ampliación de plantas de tratamiento, vertederos, rellenos sanitarios e infraestructura para la generación de energías alternativas, financiadas del FOCCCI (Programado)}) * 100$	
Descripción del Indicador			
Este indicador mide el total de obras públicas de protección al medio ambiente financiadas con recursos del FOCCCI.			
Tipo de Indicador	Estratégico	Dimensión del Indicador	Eficacia
Cobertura	Estatral	Frecuencia de Medición	Semestral
		Desagregado meta valor por género	
Parámetros de semaforización		Meta Institucional	Meta Valor
0	59.99	100%	10
60.00	79.99	Unidad de medida (meta valor)	Año de Medición del Resultado
80.00	130	Porcentaje	2022
		Sentido del Indicador	Línea Base (meta valor)
		Ascendente	No disponible
		Año (Línea base)	No disponible
		Variables del Indicador	
Nombre de la Variable		Unidad de medida	Tipo de Acumulación
Total de obras públicas de construcción, rehabilitación o ampliación de plantas de tratamiento, vertederos, rellenos sanitarios e infraestructura para la generación de energías alternativas, financiadas del FOCCCI (realizado)		Porcentaje	Valor presente
Total de obras públicas de construcción, rehabilitación o ampliación de plantas de tratamiento, vertederos, rellenos sanitarios e infraestructura para la generación de energías alternativas, financiadas del FOCCCI (programado)		Porcentaje	Valor presente
Fuente de Información	Informes emitidos por la Dirección de vinculación, Gestión Metropolitana, Programas especiales y enlace de programas gubernamentales e Infraestructura a través del sitio web https://transparencia.info.jalisco.gob.mx/transparencia/informacion-fundamental/15201		
Medios de verificación	Informes emitidos por la Dirección de vinculación, Gestión Metropolitana, Programas especiales y enlace de programas gubernamentales e Infraestructura a través del sitio web https://transparencia.info.jalisco.gob.mx/transparencia/informacion-fundamental/15201		
Supuestos	Los municipios revisan los canales en los que se difunde la convocatoria y se preparan para participar en ella		
Observaciones			
Id_mir	26517		
1	El presente documento despliega la información perteneciente a los indicadores estratégicos y gestión de aquellos programas presupuestarios que proveen de bienes y servicios que generan valor público a la ciudadanía jalisciense		
2	Se muestra el número del Componente relacionado con el indicador.		

GOBIERNO DEL ESTADO DE JALISCO PRESUPUESTO DE EGRESOS PARA EL EJERCICIO FISCAL 2022 Ficha Técnica de Indicador

Sistema de Evaluación del Desempeño (SED)

Gobierno del Estado de Jalisco Secretaría de la Hacienda Pública

Datos del Programa

Fondo Común Concursable para la Infraestructura (FOCOCI)

Eje: Desarrollo Social

Tema: Pobreza y Desigualdad

¿Quién gasta?

06 Unidad Presupuestal	000 Unidad Responsable	00174 Unidad Ejecutora del Gasto
Secretaría de Infraestructura y Obra Pública	Secretaría de Infraestructura y Obra Pública	Dirección General de Gestión y Fomento a la Infraestructura

¿Para qué se gasta?

Finalidad	Función	Subfunción
Desarrollo Social	Vivienda y Servicios a la Comunidad	Urbanización

Presupuesto asignado al Programa Presupuestario

Monto

Objetivos

Nivel	Clave Componente	Resumen Narrativo
Componente	04	Porcentaje de obras públicas de la modalidad de infraestructura urbana y caminos municipales financiadas con recursos del FOCOCI.

Datos del Indicador

Denominación	Método de cálculo
Total de obras públicas de construcción, rehabilitación o ampliación, de pavimentación de calles con concreto hidráulico, asfalto o empedrado, de imagen urbana, ciclovías y andadores peatonales, electrificación, así como caminos y/o carreteras municipales, financiadas del FOCOCI	(Total de obras públicas de construcción, rehabilitación o ampliación, de pavimentación de calles con concreto hidráulico, asfalto o empedrado, de imagen urbana, ciclovías y andadores peatonales, electrificación, así como caminos y/o carreteras municipales, financiadas del FOCOCI (Realizado) / Total de obras públicas de construcción, rehabilitación o ampliación, de pavimentación de calles con concreto hidráulico, asfalto o empedrado, de imagen urbana, ciclovías y andadores peatonales, electrificación, así como caminos y/o carreteras municipales, financiadas del FOCOCI (Programado))*100

Descripción del Indicador
Este indicador mide el total de obras públicas de construcción, rehabilitación o ampliación, de pavimentación de calles con concreto hidráulico, asfalto o empedrado, de imagen urbana, ciclovías y andadores peatonales, electrificación, así como caminos y/o carreteras municipales, financiadas del FOCOCI

Tipo de Indicador	<input type="text" value="Estratégico"/>	Dimensión del Indicador	<input type="text" value="Eficacia"/>	Año de Medición del Resultado	<input type="text" value="2022"/>
Cobertura	<input type="text" value="Estatal"/>	Frecuencia de Medición	<input type="text" value="Semestral"/>		

Parámetros de semaforización	Meta Institucional	Meta Valor	Unidad de medida (meta valor)	Desagregado meta valor por género	
				Hombre	Mujer
<input type="text" value="0"/> <input type="text" value="59.99"/> <input type="text" value="60.00"/> <input type="text" value="79.99"/> <input type="text" value="80.00"/> <input type="text" value="130"/>	100%	35	Porcentaje	0.00	0.00
<div style="display: flex; justify-content: space-around; width: 100%;"> <div style="width: 20px; height: 20px; background-color: red; border: 1px solid black;"></div> <div style="width: 20px; height: 20px; background-color: yellow; border: 1px solid black;"></div> <div style="width: 20px; height: 20px; background-color: green; border: 1px solid black;"></div> </div>	Sentido del Indicador	Línea Base (meta valor)	Año (Línea base)		
	Ascendente	No disponible	No disponible		

Variables del Indicador

Nombre de la Variable	Unidad de medida	Tipo de Acumulación
Total de obras públicas de construcción, rehabilitación o ampliación, de pavimentación de calles con concreto hidráulico, asfalto o empedrado, de imagen urbana, ciclovías y andadores peatonales, electrificación, así como caminos y/o carreteras municipales, financiadas del FOCOCI (realizado)	Porcentaje	Valor presente
Total de obras públicas de construcción, rehabilitación o ampliación, de pavimentación de calles con concreto hidráulico, asfalto o empedrado, de imagen urbana, ciclovías y andadores peatonales, electrificación, así como caminos y/o carreteras municipales, financiadas del FOCOCI (programado)	Porcentaje	Valor presente

Fuente de Información
Informes emitidos por la Dirección de vinculación, Gestión Metropolitana, Programas especiales y enlace de programas gubernamentales e Infraestructura a través del sitio web <https://transparencia.info.jalisco.gob.mx/transparencia/informacion-fundamental/15201>

Medios de verificación
Informes emitidos por la Dirección de vinculación, Gestión Metropolitana, Programas especiales y enlace de programas gubernamentales e Infraestructura a través del sitio web <https://transparencia.info.jalisco.gob.mx/transparencia/informacion-fundamental/15201>

Supuestos
Los municipios revisan los canales en los que se difunde la convocatoria y se preparan para participar en ella

Observaciones

Id_mir

- 1 El presente documento despliega la información perteneciente a los indicadores estratégicos y gestión de aquellos programas presupuestarios que proveen de bienes y servicios que generan valor público a la ciudadanía jalisciense
- 2 Se muestra el número del Componente relacionado con el indicador.

GOBIERNO DEL ESTADO DE JALISCO PRESUPUESTO DE EGRESOS PARA EL EJERCICIO FISCAL 2022 Ficha Técnica de Indicador

Sistema de Evaluación del Desempeño (SED)

Gobierno del Estado de Jalisco Secretaría de la Hacienda Pública

Datos del Programa

Planeación, gestión y proyección de obra pública.

Eje: Desarrollo sostenible del territorio

Tema: Infraestructura para el Desarrollo

¿Quién gasta?

06	Unidad Presupuestal	000	Unidad Responsable	00174	Unidad Ejecutora del Gasto
	Secretaría de Infraestructura y Obra Pública		Secretaría de Infraestructura y Obra Pública		Dirección General de Gestión y Fomento a la Infraestructura

¿Para qué se gasta?

Finalidad	Función	Subfunción
Desarrollo Social	Vivienda y Servicios a la Comunidad	Urbanización

Presupuesto asignado al Programa Presupuestario

Monto

Objetivos

Nivel	Clave Componente	Resumen Narrativo
Componente	13	Procesos realizados para la planeación, gestión, programación, presupuestación y seguimiento de Infraestructura de obra pública y servicios relacionados

Datos del Indicador

Denominación	Método de cálculo
Total de procesos realizados para la planeación, programación, control y seguimiento de infraestructura de obra pública y servicios relacionados	(Número de procesos realizados para la planeación, programación, control y seguimiento de Infraestructura y servicios relacionados (Realizado) / Número de procesos realizados para la planeación, programación, control y seguimiento de Infraestructura y servicios relacionados (Programado))*100

Descripción del Indicador
Este indicador mide el total de procesos realizados para la planeación, programación, control y seguimiento de Infraestructura de Obra Pública y servicios relacionados

Tipo de Indicador	<input type="text" value="Gestión"/>	Dimensión del Indicador	<input type="text" value="Eficiencia"/>	Año de Medición del Resultado	<input type="text" value="2022"/>
Cobertura	<input type="text" value="Estatal"/>	Frecuencia de Medición	<input type="text" value="Trimestral"/>		

Desagregado meta valor por género

Parámetros de semaforización		Meta Institucional	Meta Valor	Unidad de medida (meta valor)	Hombre	Mujer
0	59.99	100%	13	Proceso	0.00	0.00
60.00	79.99	Sentido del Indicador	Línea Base (meta valor)	Año (Línea base)		
80.00	130	Ascendente	18	2020		

Variables del Indicador

Nombre de la Variable	Unidad de medida	Tipo de Acumulación
Número de procesos realizados para la planeación, programación, control y seguimiento de Infraestructura y servicios relacionados (realizado)	Proceso	Suma
Número de procesos realizados para la planeación, programación, control y seguimiento de Infraestructura y servicios relacionados (programado)	Proceso	Suma

Fuente de Información Informes y reportes estratégicos de las Direcciones de área de la Dirección General de Gestión y Fomento a la Infraestructura; así como informes de programación y presupuesto del Sistema Interno de Información Financiera SIIF, Secretaría de Infraestructura y Obra Pública, 2022

Medios de verificación Expedientes de la DGGFI y plataforma públicas de información, Información disponible: MIDE.- <https://seplan.app.jalisco.gob.mx/mide/panelCiudadano/inicio>, Monitoreo de acciones y Programas Públicos.- <https://programas.app.jalisco.gob.mx/programas/sistemaDeProgramasPublicos>, Sistema de Programas Públicos PUB.- <https://padronunico.jalisco.gob.mx/otros-padrones>, Evaluación del Desempeño.- <https://presupuestociudadano.jalisco.gob.mx/sid/introduccion>

Supuestos Se cuenta con el presupuesto anual autorizado; las áreas internas de la Secretaría de Infraestructura y Obra Pública entregan la información correspondiente de sus avances en tiempo y forma

Observaciones

Id_mir

- 1 El presente documento despliega la información perteneciente a los indicadores estratégicos y gestión de aquellos programas presupuestarios que proveen de bienes y servicios que generan valor público a la ciudadanía jalisciense
- 2 Se muestra el número del Componente relacionado con el indicador.

GOBIERNO DEL ESTADO DE JALISCO PRESUPUESTO DE EGRESOS PARA EL EJERCICIO FISCAL 2022 Ficha Técnica de Indicador

Sistema de Evaluación del Desempeño (SED)

Gobierno del Estado de Jalisco Secretaría de la Hacienda Pública

Datos del Programa

Fondo Complementario para el Desarrollo Regional (FONDEREG)

Eje: Desarrollo Social

Tema: Pobreza y Desigualdad

¿Quién gasta?

06	Unidad Presupuestal	000	Unidad Responsable	00174	Unidad Ejecutora del Gasto
	Secretaría de Infraestructura y Obra Pública		Secretaría de Infraestructura y Obra Pública		Dirección General de Gestión y Fomento a la Infraestructura

¿Para qué se gasta?

Finalidad	Función	Subfunción
Desarrollo Social	Vivienda y Servicios a la Comunidad	Desarrollo Regional

Presupuesto asignado al Programa Presupuestario

Monto

Objetivos

Nivel	Clave Componente	Resumen Narrativo
Componente	06	Proyectos financiados para la construcción, ampliación o remodelación de infraestructura de agua

Datos del Indicador

Denominación Total de proyectos financiadas para la construcción, remodelación o ampliación de pozos para abastecimiento de agua potable, líneas de conducción y distribución de agua potable, colectores sanitarios, redes de alcantarillado, infraestructura pluvial, plantas potabilizadoras y de tratamiento de aguas residuales.	Método de cálculo (Total de proyectos financiadas para la construcción, remodelación o ampliación de pozos para abastecimiento de agua potable, líneas de conducción y distribución de agua potable, colectores sanitarios, redes de alcantarillado, infraestructura pluvial, plantas potabilizadoras y tratamiento de aguas residuales (Realizado) / Total de proyectos financiadas para la construcción, remodelación o ampliación de pozos para abastecimiento de agua potable, líneas de conducción y distribución de agua potable, colectores sanitarios, redes de alcantarillado, infraestructura pluvial, plantas potabilizadoras y tratamiento de aguas residuales (Programado))*100
---	--

Descripción del Indicador
Mide el total de proyectos financiadas para la construcción, remodelación o ampliación de pozos para abastecimiento de agua potable

Tipo de Indicador	<input type="text" value="Estratégico"/>	Dimensión del Indicador	<input type="text" value="Eficacia"/>	Año de Medición del Resultado	<input type="text" value="2022"/>
Cobertura	<input type="text" value="Regional"/>	Frecuencia de Medición	<input type="text" value="Semestral"/>		

Desagregado meta valor por género						
Parámetros de semaforización		Meta Institucional	Meta Valor	Unidad de medida (meta valor)	Hombre	Mujer
0	59.99	60.00	79.99	80.00	130	
		Sentido del Indicador	Línea Base (meta valor)	Año (Línea base)		
		<input type="text" value="Ascendente"/>	<input type="text" value="No disponible"/>	<input type="text" value="No disponible"/>		

Variables del Indicador

Nombre de la Variable	Unidad de medida	Tipo de Acumulación
Total de proyectos financiadas para la construcción, remodelación o ampliación de pozos para abastecimiento de agua potable, líneas de conducción y distribución de agua potable, colectores sanitarios, redes de alcantarillado, infraestructura pluvial, plantas potabilizadoras y tratamiento de aguas residuales (realizado)	Obra	Suma
Total de proyectos financiadas para la construcción, remodelación o ampliación de pozos para abastecimiento de agua potable, líneas de conducción y distribución de agua potable, colectores sanitarios, redes de alcantarillado, infraestructura pluvial, plantas potabilizadoras y tratamiento de aguas residuales (programado)	Obra	Suma

Fuente de Información
Informes emitidos por la Dirección de vinculación, Gestión Metropolitana, Programas especiales y enlace de programas gubernamentales e Infraestructura a través del sitio web <https://transparencia.info.jalisco.gob.mx/transparencia/informacion-fundamental/15201>

Medios de verificación
Informes emitidos por la Dirección de vinculación, Gestión Metropolitana, Programas especiales y enlace de programas gubernamentales e Infraestructura a través del sitio web <https://transparencia.info.jalisco.gob.mx/transparencia/informacion-fundamental/15201>

Supuestos
Los municipios revisan los canales en los que se difunde la convocatoria y se preparan para participar en ella

Observaciones

Id_mir

- 1 El presente documento despliega la información perteneciente a los indicadores estratégicos y gestión de aquellos programas presupuestarios que proveen de bienes y servicios que generan valor público a la ciudadanía jalisciense
- 2 Se muestra el número del Componente relacionado con el indicador.

GOBIERNO DEL ESTADO DE JALISCO
PRESUPUESTO DE EGRESOS PARA EL EJERCICIO FISCAL 2022
Ficha Técnica de Indicador

Sistema de Evaluación del Desempeño (SED)

Gobierno del Estado de Jalisco		Secretaría de la Hacienda Pública	
Datos del Programa			
Fondo Complementario para el Desarrollo Regional (FONDEREG)			
Eje: Desarrollo Social		Tema: Pobreza y Desigualdad	
¿Quién gasta?			
06	Unidad Presupuestal	000	Unidad Responsable
00174	Unidad Ejecutora del Gasto		
Secretaría de Infraestructura y Obra Pública		Dirección General de Gestión y Fomento a la Infraestructura	
¿Para qué se gasta?			
Finalidad	Función	Subfunción	
Desarrollo Social	Vivienda y Servicios a la Comunidad	Desarrollo Regional	
Presupuesto asignado al Programa Presupuestario			
Monto		\$500,000,000.00	
Objetivos			
Nivel	Clave Componente	Resumen Narrativo	
Componente	07	Proyectos financiados para la construcción, ampliación o remodelación de caminos carreteras intermunicipales y municipales	
Datos del Indicador			
Denominación		Método de cálculo	
Total de proyectos financiadas para la construcción, remodelación o ampliación de libramientos, puentes, caminos rurales y carreteras municipales e intermunicipales.		$(\text{Total de proyectos financiadas para la construcción, remodelación o ampliación de libramientos, puentes, caminos rurales y carreteras municipales e intermunicipales (Realizado)} / \text{Total de proyectos financiadas para la construcción, remodelación o ampliación de libramientos, puentes, caminos rurales y carreteras municipales e intermunicipales (Programado)}) * 100$	
Descripción del Indicador			
Mide el total de proyectos financiadas para la construcción, remodelación o ampliación de libramientos, puentes, caminos rurales y carreteras municipales e intermunicipales.			
Tipo de Indicador	Estratégico	Dimensión del Indicador	Eficiencia
Cobertura	Regional	Frecuencia de Medición	Semestral
		Desagregado meta valor por género	
Parámetros de semaforización		Meta Institucional	Meta Valor
0	59.99	100%	4
60.00	79.99	Sentido del Indicador	Línea Base (meta valor)
80.00	130	Ascendente	No disponible
130		Año (Línea base)	No disponible
130		Unidad de medida (meta valor)	
130		Obra	
130		Hombre	Mujer
130		0.00	0.00
Variables del Indicador			
Nombre de la Variable		Unidad de medida	Tipo de Acumulación
Total de proyectos financiadas para la construcción, remodelación o ampliación de libramientos, puentes, caminos rurales y carreteras municipales e intermunicipales (realizado)		Obra	Suma
Total de proyectos financiadas para la construcción, remodelación o ampliación de libramientos, puentes, caminos rurales y carreteras municipales e intermunicipales (programado)		Obra	Suma
Fuente de Información			
Informes emitidos por la Dirección de vinculación, Gestión Metropolitana, Programas especiales y enlace de programas gubernamentales e Infraestructura a través del sitio web https://transparencia.info.jalisco.gob.mx/transparencia/informacion-fundamental/15201			
Medios de verificación			
Informes emitidos por la Dirección de vinculación, Gestión Metropolitana, Programas especiales y enlace de programas gubernamentales e Infraestructura a través del sitio web https://transparencia.info.jalisco.gob.mx/transparencia/informacion-fundamental/15201			
Supuestos			
Los municipios revisan los canales en los que se difunde la convocatoria y se preparan para participar en ella			
Observaciones			
Id_mir	29958		
1	El presente documento despliega la información perteneciente a los indicadores estratégicos y gestión de aquellos programas presupuestarios que proveen de bienes y servicios que generan valor público a la ciudadanía jalisciense		
2	Se muestra el número del Componente relacionado con el indicador.		

EL ESTADO DE JALISCO

PERIÓDICO OFICIAL

628

GOBIERNO DEL ESTADO DE JALISCO PRESUPUESTO DE EGRESOS PARA EL EJERCICIO FISCAL 2022 Ficha Técnica de Indicador

Sistema de Evaluación del Desempeño (SED)						
Gobierno del Estado de Jalisco			Secretaría de la Hacienda Pública			
Datos del Programa						
Fondo Complementario para el Desarrollo Regional (FONDEREG)						
Eje: Desarrollo Social			Tema: Pobreza y Desigualdad			
¿Quién gasta?						
06	Unidad Presupuestal	000	Unidad Responsable	00174	Unidad Ejecutora del Gasto	
Secretaría de Infraestructura y Obra Pública		Secretaría de Infraestructura y Obra Pública		Dirección General de Gestión y Fomento a la Infraestructura		
¿Para qué se gasta?						
Finalidad		Función		Subfunción		
Desarrollo Social		Vivienda y Servicios a la Comunidad		Desarrollo Regional		
Presupuesto asignado al Programa Presupuestario						
Monto			\$500,000,000.00			
Objetivos						
Nivel	Clave Componente	Resumen Narrativo				
Componente	08	Proyectos financiados para la construcción, ampliación o remodelación de infraestructura productiva				
Datos del Indicador						
Denominación			Método de cálculo			
Total de proyectos financiados para la construcción, remodelación o ampliación de infraestructura para mercados, centros logística, rastros, parques y naves industriales y otros del sector.			(Total de proyectos financiados para la construcción, remodelación o ampliación de infraestructura para mercados, centros logística, rastros, parques y naves industriales y otros del sector (Realizado) / Total de proyectos financiados para la construcción, remodelación o ampliación de infraestructura para mercados, centros logística, rastros, parques y naves industriales y otros del sector (Programado))*100			
Descripción del Indicador						
Mide el total de proyectos financiados para la construcción, remodelación o ampliación de infraestructura para mercados, centros logística, rastros, parques y naves industriales y otros del sector.						
Tipo de Indicador	Estratégico	Dimensión del Indicador	Eficiencia	Año de Medición del Resultado	2022	
Cobertura	Regional	Frecuencia de Medición	Semestral			
Desagregado meta valor por género						
Parámetros de semaforización		Meta Institucional	Meta Valor	Unidad de medida (meta valor)	Hombre	Mujer
0	59.99	60.00	79.99	80.00	130	
		Sentido del Indicador	Línea Base (meta valor)	Año (Línea base)		
		Ascendente	No disponible	No disponible		
Variables del Indicador						
Nombre de la Variable			Unidad de medida	Tipo de Acumulación		
Total de proyectos financiados para la construcción, remodelación o ampliación de infraestructura para mercados, centros logística, rastros, parques y naves industriales y otros del sector (realizado)			Obra	Suma		
Total de proyectos financiados para la construcción, remodelación o ampliación de infraestructura para mercados, centros logística, rastros, parques y naves industriales y otros del sector (programado)			Obra	Suma		
Fuente de Información	Informes emitidos por la Dirección de vinculación, Gestión Metropolitana, Programas especiales y enlace de programas gubernamentales e Infraestructura a través del sitio web https://transparencia.info.jalisco.gob.mx/transparencia/informacion-fundamental/15201					
Medios de verificación	Informes emitidos por la Dirección de vinculación, Gestión Metropolitana, Programas especiales y enlace de programas gubernamentales e Infraestructura a través del sitio web https://transparencia.info.jalisco.gob.mx/transparencia/informacion-fundamental/15201					
Supuestos	Los municipios revisan los canales en los que se difunde la convocatoria y se preparan para participar en ella					
Observaciones						
Id_mir	29979					

- 1 El presente documento despliega la información perteneciente a los indicadores estratégicos y gestión de aquellos programas presupuestarios que proveen de bienes y servicios que generan valor público a la ciudadanía jalisciense
- 2 Se muestra el número del Componente relacionado con el indicador.

GOBIERNO DEL ESTADO DE JALISCO
PRESUPUESTO DE EGRESOS PARA EL EJERCICIO FISCAL 2022
Ficha Técnica de Indicador

Sistema de Evaluación del Desempeño (SED)

Gobierno del Estado de Jalisco		Secretaría de la Hacienda Pública	
Datos del Programa			
Fondo de Infraestructura Social para las Entidades (FISE)			
Eje: Desarrollo Social		Tema: Pobreza y Desigualdad	
¿Quién gasta?			
06	Unidad Presupuestal	000	Unidad Responsable
00174	Unidad Ejecutora del Gasto		
Secretaría de Infraestructura y Obra Pública	Secretaría de Infraestructura y Obra Pública	Dirección General de Gestión y Fomento a la Infraestructura	
¿Para qué se gasta?			
Finalidad	Función	Subfunción	
Desarrollo Social	Vivienda y Servicios a la Comunidad	Urbanización	
Presupuesto asignado al Programa Presupuestario			
Monto		\$279,288,615.00	
Objetivos			
Nivel	Clave Componente	Resumen Narrativo	
Componente	02	Proyectos financiados de infraestructura social básica en Zonas de Atención Prioritaria (ZAP) rurales para beneficio de la población con carencias sociales identificadas en la declaratoria anual.	
Datos del Indicador			
Denominación		Método de cálculo	
Porcentaje de recursos destinados al financiamiento de proyectos en Zonas de Atención Prioritaria (ZAP) rurales respecto a total de recursos de FISE		$(\text{Porcentaje de recursos destinados al financiamiento de proyectos en Zonas de Atención Prioritaria (ZAP) rurales respecto a total de recursos de FISE (Realizado)} / \text{Porcentaje de recursos destinados al financiamiento de proyectos en Zonas de Atención Prioritaria (ZAP) rurales respecto a total de recursos de FISE (Programado)}) * 100$	
Descripción del Indicador			
El indicador mide el porcentaje de recursos destinados a las ZAP rurales respecto al total de recursos del FISE			
Tipo de Indicador	Estratégico	Dimensión del Indicador	Eficacia
Cobertura	Estatal	Frecuencia de Medición	Semestral
		Desagregado meta valor por género	
Parámetros de semaforización		Meta Institucional	Meta Valor
0	59.99	100%	50
60.00	79.99	Unidad de medida (meta valor)	Unidad de medida (meta valor)
80.00	130	Porcentaje	Porcentaje
130		Hombre	Mujer
■	■	0.00	0.00
■	■		
■	■		
		Sentido del Indicador	Línea Base (meta valor)
		Ascendente	236,000,000
		Año (Línea base)	
		2020	
Variables del Indicador			
Nombre de la Variable		Unidad de medida	Tipo de Acumulación
Porcentaje de recursos destinados al financiamiento de proyectos en Zonas de Atención Prioritaria (ZAP) rurales respecto a total de recursos de FISE (realizado)		Porcentaje	Suma
Porcentaje de recursos destinados al financiamiento de proyectos en Zonas de Atención Prioritaria (ZAP) rurales respecto a total de recursos de FISE (programado)		Porcentaje	Suma
Fuente de Información			
Informes emitidos por la Dirección de vinculación, Gestión Metropolitana, Programas especiales y enlace de programas gubernamentales e Infraestructura a través del sitio web https://transparencia.info.jalisco.gob.mx/transparencia/informacion-fundamental/15212			
Medios de verificación			
Informes emitidos por la Dirección de vinculación, Gestión Metropolitana, Programas especiales y enlace de programas gubernamentales e Infraestructura a través del sitio web https://transparencia.info.jalisco.gob.mx/transparencia/informacion-fundamental/15212			
Supuestos			
Existe normatividad y procesos establecidos para la planeación, monitoreo y comprobación proyectos financiados con el FISE.			
Observaciones			
Id_mir	30004		

- 1 El presente documento despliega la información perteneciente a los indicadores estratégicos y gestión de aquellos programas presupuestarios que proveen de bienes y servicios que generan valor público a la ciudadanía jalisciense
- 2 Se muestra el número del Componente relacionado con el indicador.

GOBIERNO DEL ESTADO DE JALISCO PRESUPUESTO DE EGRESOS PARA EL EJERCICIO FISCAL 2022 Ficha Técnica de Indicador

Sistema de Evaluación del Desempeño (SED)

Gobierno del Estado de Jalisco Secretaría de la Hacienda Pública

Datos del Programa

Fondo Común Concursable para la Infraestructura (FOCOCI)

Eje: Desarrollo Social

Tema: Pobreza y Desigualdad

¿Quién gasta?

06	Unidad Presupuestal	000	Unidad Responsable	00174	Unidad Ejecutora del Gasto
	Secretaría de Infraestructura y Obra Pública		Secretaría de Infraestructura y Obra Pública		Dirección General de Gestión y Fomento a la Infraestructura

¿Para qué se gasta?

Finalidad	Función	Subfunción
Desarrollo Social	Vivienda y Servicios a la Comunidad	Urbanización

Presupuesto asignado al Programa Presupuestario

Monto

Objetivos

Nivel	Clave Componente	Resumen Narrativo
Componente	05	Porcentaje de obras públicas de la modalidad de infraestructura deportiva, cultural y recreativa financiadas

Datos del Indicador

Denominación	Método de cálculo
Total de obras de construcción, remodelación o ampliación de unidades y centros deportivos, casas de cultura, museos, auditorios, foros comunitarios, canchas deportivas, parques, jardines y plazas públicas financiadas del FOCOCI	(Total de obras de construcción, remodelación o ampliación de unidades y centros deportivos, casas de cultura, museos, auditorios, foros comunitarios, canchas deportivas, parques, jardines y plazas públicas financiadas del FOCOCI (Realizado) / Total de obras de construcción, remodelación o ampliación de unidades y centros deportivos, casas de cultura, museos, auditorios, foros comunitarios, canchas deportivas, parques, jardines y plazas públicas financiadas del FOCOCI (Programado))*100

Descripción del Indicador
Este indicador mide el total de obras públicas infraestructura deportiva, cultural y recreativa financiadas con recursos del FOCOCI

Tipo de Indicador	<input type="text" value="Estratégico"/>	Dimensión del Indicador	<input type="text" value="Eficacia"/>	Año de Medición del Resultado	<input type="text" value="2022"/>
Cobertura	<input type="text" value="Estatal"/>	Frecuencia de Medición	<input type="text" value="Semestral"/>		

Parámetros de semaforización	Meta Institucional	Meta Valor	Unidad de medida (meta valor)	Desagregado meta valor por género	
				Hombre	Mujer
<div style="display: flex; justify-content: space-between; width: 100%;"> 0 59.99 60.00 79.99 80.00 130 </div> <div style="display: flex; justify-content: space-around; width: 100%; margin-top: 5px;"> <div style="width: 15px; height: 15px; background-color: red;"></div> <div style="width: 15px; height: 15px; background-color: yellow;"></div> <div style="width: 15px; height: 15px; background-color: green;"></div> </div>	<input type="text" value="100%"/>	<input type="text" value="20"/>	<input type="text" value="Porcentaje"/>	<input type="text" value="0.00"/>	<input type="text" value="0.00"/>
	Sentido del Indicador	Línea Base (meta valor)	Año (Línea base)		
	<input type="text" value="Ascendente"/>	<input type="text" value="No disponible"/>	<input type="text" value="No disponible"/>		

Variables del Indicador

Nombre de la Variable	Unidad de medida	Tipo de Acumulación
Total de obras de construcción, remodelación o ampliación de unidades y centros deportivos, casas de cultura, museos, auditorios, foros comunitarios, canchas deportivas, parques, jardines y plazas públicas financiadas del FOCOCI (realizado)	Porcentaje	Valor presente
Total de obras de construcción, remodelación o ampliación de unidades y centros deportivos, casas de cultura, museos, auditorios, foros comunitarios, canchas deportivas, parques, jardines y plazas públicas financiadas del FOCOCI (programado)	Porcentaje	Valor presente

Fuente de Información	Informes emitidos por la Dirección de vinculación, Gestión Metropolitana, Programas especiales y enlace de programas gubernamentales e Infraestructura a través del sitio web https://transparencia.info.jalisco.gob.mx/transparencia/informacion-fundamental/15201
Medios de verificación	Informes emitidos por la Dirección de vinculación, Gestión Metropolitana, Programas especiales y enlace de programas gubernamentales e Infraestructura a través del sitio web https://transparencia.info.jalisco.gob.mx/transparencia/informacion-fundamental/15201
Supuestos	Los municipios revisan los canales en los que se difunde la convocatoria y se preparan para participar en ella
Observaciones	
Id_mir	<input type="text" value="30036"/>

- 1 El presente documento despliega la información perteneciente a los indicadores estratégicos y gestión de aquellos programas presupuestarios que proveen de bienes y servicios que generan valor público a la ciudadanía jalisciense
- 2 Se muestra el número del Componente relacionado con el indicador.

GOBIERNO DEL ESTADO DE JALISCO PRESUPUESTO DE EGRESOS PARA EL EJERCICIO FISCAL 2022 Ficha Técnica de Indicador

Sistema de Evaluación del Desempeño (SED)

Gobierno del Estado de Jalisco Secretaría de la Hacienda Pública

Datos del Programa

Fondo Común Concursable para la Infraestructura (FOCOCI)

Eje: Desarrollo Social

Tema: Pobreza y Desigualdad

¿Quién gasta?

06 Unidad Presupuestal	000 Unidad Responsable	00174 Unidad Ejecutora del Gasto
Secretaría de Infraestructura y Obra Pública	Secretaría de Infraestructura y Obra Pública	Dirección General de Gestión y Fomento a la Infraestructura

¿Para qué se gasta?

Finalidad	Función	Subfunción
Desarrollo Social	Vivienda y Servicios a la Comunidad	Urbanización

Presupuesto asignado al Programa Presupuestario

Monto

Objetivos

Nivel	Clave Componente	Resumen Narrativo
Componente	06	Porcentaje de obras públicas de la modalidad de infraestructura productiva financiadas

Datos del Indicador

Denominación	Método de cálculo
Total de obras de construcción, rehabilitación o ampliación para mercados, centros logísticos, rastros, parques y naves industriales, financiadas del FOCOCI	(Total de obras de construcción, rehabilitación o ampliación para mercados, centros logísticos, rastros, parques y naves industriales, financiadas del FOCOCI (Realizado) / Total de obras de construcción, rehabilitación o ampliación para mercados, centros logísticos, rastros, parques y naves industriales, financiadas del FOCOCI (Programado))*100

Descripción del Indicador
Este indicador mide el total de obras públicas de infraestructura productiva financiadas con recursos del FOCOCI

Tipo de Indicador	<input type="text" value="Estratégico"/>	Dimensión del Indicador	<input type="text" value="Eficiencia"/>	Año de Medición del Resultado	<input type="text" value="2022"/>
Cobertura	<input type="text" value="Estatal"/>	Frecuencia de Medición	<input type="text" value="Semestral"/>		

Parámetros de semaforización						Desagregado meta valor por género				
0	59.99	60.00	79.99	80.00	130	Meta Institucional	Meta Valor	Unidad de medida (meta valor)	Hombre	Mujer
■	■	■	■	■	■	<input type="text" value="100%"/>	<input type="text" value="15"/>	<input type="text" value="Porcentaje"/>	<input type="text" value="0.00"/>	<input type="text" value="0.00"/>
						Sentido del Indicador	Línea Base (meta valor)	Año (Línea base)		
						<input type="text" value="Ascendente"/>	<input type="text" value="No disponible"/>	<input type="text" value="No disponible"/>		

Variables del Indicador

Nombre de la Variable	Unidad de medida	Tipo de Acumulación
Total de obras de construcción, rehabilitación o ampliación para mercados, centros logísticos, rastros, parques y naves industriales, financiadas del FOCOCI (realizado)	<input type="text" value="Porcentaje"/>	<input type="text" value="Valor presente"/>
Total de obras de construcción, rehabilitación o ampliación para mercados, centros logísticos, rastros, parques y naves industriales, financiadas del FOCOCI (programado)	<input type="text" value="Porcentaje"/>	<input type="text" value="Valor presente"/>

Fuente de Información
Informes emitidos por la Dirección de vinculación, Gestión Metropolitana, Programas especiales y enlace de programas gubernamentales e Infraestructura a través del sitio web <https://transparencia.info.jalisco.gob.mx/transparencia/informacion-fundamental/15201>

Medios de verificación
Informes emitidos por la Dirección de vinculación, Gestión Metropolitana, Programas especiales y enlace de programas gubernamentales e Infraestructura a través del sitio web <https://transparencia.info.jalisco.gob.mx/transparencia/informacion-fundamental/15201>

Supuestos
Los municipios revisan los canales en los que se difunde la convocatoria y se preparan para participar en ella

Observaciones

Id_mir

- 1 El presente documento despliega la información perteneciente a los indicadores estratégicos y gestión de aquellos programas presupuestarios que proveen de bienes y servicios que generan valor público a la ciudadanía jalisciense
- 2 Se muestra el número del Componente relacionado con el indicador.

GOBIERNO DEL ESTADO DE JALISCO PRESUPUESTO DE EGRESOS PARA EL EJERCICIO FISCAL 2022 Ficha Técnica de Indicador

Sistema de Evaluación del Desempeño (SED)

Gobierno del Estado de Jalisco Secretaría de la Hacienda Pública

Datos del Programa
Fondo Común Concursable para la Infraestructura (FOCOCI)

Eje: Desarrollo Social

Tema: Pobreza y Desigualdad

¿Quién gasta?

06	Unidad Presupuestal	000	Unidad Responsable	00174	Unidad Ejecutora del Gasto
	Secretaría de Infraestructura y Obra Pública		Secretaría de Infraestructura y Obra Pública		Dirección General de Gestión y Fomento a la Infraestructura

¿Para qué se gasta?

Finalidad	Función	Subfunción
Desarrollo Social	Vivienda y Servicios a la Comunidad	Urbanización

Presupuesto asignado al Programa Presupuestario

 Monto
Objetivos

Nivel	Clave Componente	Resumen Narrativo
Componente	07	Porcentaje de obras públicas de la modalidad de infraestructura turística financiadas

Datos del Indicador

Denominación Total de obras de construcción, rehabilitación o ampliación de malecones, paradores, miradores, atractivos naturales y arqueológicos, financiadas del FOCOCI	Método de cálculo (Total de obras de construcción, rehabilitación o ampliación de malecones, paradores, miradores, atractivos naturales y arqueológicos, financiadas del FOCOCI (Realizado) / Total de obras de construcción, rehabilitación o ampliación de malecones, paradores, miradores, atractivos naturales y arqueológicos, financiadas del FOCOCI (Programado)) * 100
---	--

Descripción del Indicador
Este indicador mide el total de obras públicas de infraestructura turística financiadas con recursos del FOCOCI

Tipo de Indicador	Gestión	Dimensión del Indicador	Eficiencia	Año de Medición del Resultado	2022
Cobertura	Estatral	Frecuencia de Medición	Semestral		

Desagregado meta valor por género						
		Meta Institucional	Meta Valor	Unidad de medida (meta valor)	Hombre	Mujer
Parámetros de semaforización		100%	10	Porcentaje	0.00	0.00
0	59.99	60.00	79.99	80.00	130	
■	■	■	■	■	■	
		Sentido del Indicador	Línea Base (meta valor)	Año (Línea base)		
		Ascendente	No disponible	No disponible		

Variables del Indicador

Nombre de la Variable	Unidad de medida	Tipo de Acumulación
Total de obras de construcción, rehabilitación o ampliación de malecones, paradores, miradores, atractivos naturales y arqueológicos, financiadas del FOCOCI (realizado)	Porcentaje	Valor presente
Total de obras de construcción, rehabilitación o ampliación de malecones, paradores, miradores, atractivos naturales y arqueológicos, financiadas del FOCOCI (programado)	Porcentaje	Valor presente

Fuente de Información
Informes emitidos por la Dirección de vinculación, Gestión Metropolitana, Programas especiales y enlace de programas gubernamentales e Infraestructura a través del sitio web <https://transparencia.info.jalisco.gob.mx/transparencia/informacion-fundamental/15201>

Medios de verificación
Informes emitidos por la Dirección de vinculación, Gestión Metropolitana, Programas especiales y enlace de programas gubernamentales e Infraestructura a través del sitio web <https://transparencia.info.jalisco.gob.mx/transparencia/informacion-fundamental/15201>

Supuestos
Los municipios revisan los canales en los que se difunde la convocatoria y se preparan para participar en ella

Observaciones

Id_mir

- 1 El presente documento despliega la información perteneciente a los indicadores estratégicos y gestión de aquellos programas presupuestarios que proveen de bienes y servicios que generan valor público a la ciudadanía jalisciense
- 2 Se muestra el número del Componente relacionado con el indicador.

GOBIERNO DEL ESTADO DE JALISCO
PRESUPUESTO DE EGRESOS PARA EL EJERCICIO FISCAL 2022
Ficha Técnica de Indicador

Sistema de Evaluación del Desempeño (SED)

Gobierno del Estado de Jalisco		Secretaría de la Hacienda Pública	
Datos del Programa			
Fondo de Infraestructura Social para las Entidades (FISE)			
Eje: Desarrollo Social		Tema: Pobreza y Desigualdad	
¿Quién gasta?			
06	Unidad Presupuestal	000	Unidad Responsable
00174	Unidad Ejecutora del Gasto		
Secretaría de Infraestructura y Obra Pública		Dirección General de Gestión y Fomento a la Infraestructura	
¿Para qué se gasta?			
Finalidad	Función	Subfunción	
Desarrollo Social	Vivienda y Servicios a la Comunidad	Urbanización	
Presupuesto asignado al Programa Presupuestario			
Monto		\$279,288,615.00	
Objetivos			
Nivel	Clave Componente	Resumen Narrativo	
Componente	03	Proyectos financiados de infraestructura social básica en Zonas de Atención Prioritaria (ZAP) urbanas para beneficio de la población con carencias sociales identificadas la declaratoria anual.	
Datos del Indicador			
Denominación		Método de cálculo	
Porcentaje de recursos destinados al financiamiento de proyectos en Zonas de Atención Prioritaria (ZAP) urbanas las y los habitantes respecto a total de recursos de FISE (Programado)*100		(Porcentaje de recursos destinados al financiamiento de proyectos en Zonas de Atención Prioritaria (ZAP) urbanas las y los habitantes respecto a total de recursos de FISE (Realizado) / Porcentaje de recursos destinados al financiamiento de proyectos en Zonas de Atención Prioritaria (ZAP) urbanas las y los habitantes respecto a total de recursos de FISE (Programado))*100	
Descripción del Indicador			
El indicador mide el porcentaje de recursos destinados a las ZAP urbanas respecto al Total de recursos del FISE.			
Tipo de Indicador	Estratégico	Dimensión del Indicador	Eficacia
Cobertura	Municipal	Frecuencia de Medición	Mensual
		Desagregado meta valor por género	
Parámetros de semaforización		Meta Institucional	Meta Valor
0	59.99	100%	50
60.00	79.99	Unidad de medida (meta valor)	Año de medición del Resultado
80.00	130	Porcentaje	2022
■	■	Desagregado meta valor por género	
■	■	Hombre	Mujer
■	■	0.00	0.00
		Sentido del Indicador	Línea Base (meta valor)
		Ascendente	No disponible
		Año (Línea base)	
		No disponible	
Variables del Indicador			
Nombre de la Variable		Unidad de medida	Tipo de Acumulación
Porcentaje de recursos destinados al financiamiento de proyectos en Zonas de Atención Prioritaria (ZAP) urbanas las y los habitantes respecto a total de recursos de FISE (realizado)		Porcentaje	Suma
Porcentaje de recursos destinados al financiamiento de proyectos en Zonas de Atención Prioritaria (ZAP) urbanas las y los habitantes respecto a total de recursos de FISE (programado)		Porcentaje	Suma
Fuente de Información	Informes emitidos por la Dirección de vinculación, Gestión Metropolitana, Programas especiales y enlace de programas gubernamentales e Infraestructura a través del sitio web https://transparencia.info.jalisco.gob.mx/transparencia/informacion-fundamental/15212		
Medios de verificación	Informes emitidos por la Dirección de vinculación, Gestión Metropolitana, Programas especiales y enlace de programas gubernamentales e Infraestructura a través del sitio web https://transparencia.info.jalisco.gob.mx/transparencia/informacion-fundamental/15212		
Supuestos	Los municipios revisan los canales en los que se difunde la convocatoria y se preparan para participar en ella.		
Observaciones			
Id_mir	30142		

- 1 El presente documento despliega la información perteneciente a los indicadores estratégicos y gestión de aquellos programas presupuestarios que proveen de bienes y servicios que generan valor público a la ciudadanía jalisciense
- 2 Se muestra el número del Componente relacionado con el indicador.

GOBIERNO DEL ESTADO DE JALISCO
PRESUPUESTO DE EGRESOS PARA EL EJERCICIO FISCAL 2022
Ficha Técnica de Indicador

Sistema de Evaluación del Desempeño (SED)

Gobierno del Estado de Jalisco Secretaría de la Hacienda Pública

Datos del Programa

Obras de urbanización en reservas urbanas

Eje: Desarrollo sostenible del territorio Tema: Infraestructura para el Desarrollo

¿Quién gasta?

06 Unidad Presupuestal	024 Unidad Responsable	00179 Unidad Ejecutora del Gasto
Secretaría de Infraestructura y Obra Pública	Instituto Jalisciense de la Vivienda	Instituto Jalisciense de la Vivienda

¿Para qué se gasta?

Finalidad	Función	Subfunción
Desarrollo Social	Vivienda y Servicios a la Comunidad	Vivienda

Presupuesto asignado al Programa Presupuestario

Monto

Objetivos

Nivel	Clave Componente	Resumen Narrativo
Fin		

Datos del Indicador

Denominación	Método de cálculo
Obras de construcción y mejoramiento de infraestructura para los municipios de Jalisco.	(Obras de construcción y mejoramiento de infraestructura para los municipios de Jalisco. (Realizado)/Obras de construcción y mejoramiento de infraestructura para los municipios de Jalisco. (Programado))*100

Descripción del Indicador
Obras de construcción y mejoramiento de infraestructura para los municipios de Jalisco.

Tipo de Indicador	Estratégico	Dimensión del Indicador	Eficacia	Año de Medición del Resultado	2022
Cobertura	Estatral	Frecuencia de Medición	Anual		

Parámetros de semafización		Desagregado meta valor por género				
		Meta Institucional	Meta Valor	Unidad de medida (meta valor)	Hombre	Mujer
0	59.99	100%	340	Obra	0.00	0.00
60.00	79.99	Sentido del Indicador	Línea Base (meta valor)	Año (Línea base)		
80.00	130	Ascendente	312	2020		

Variables del Indicador

Nombre de la Variable	Unidad de medida	Tipo de Acumulación
Obras de construcción y mejoramiento de infraestructura para los municipios de Jalisco. (realizado)	Obra	Valor presente
Obras de construcción y mejoramiento de infraestructura para los municipios de Jalisco. (programado)	Obra	Valor presente

Fuente de Información: Secretaría de Infraestructura y Obra Pública. Cifras preliminares 2020.

Medios de verificación:

Supuestos:

Observaciones:

Id_mir:

- 1 El presente documento despliega la información perteneciente a los indicadores estratégicos y gestión de aquellos programas presupuestarios que proveen de biene y servicios que generan valor público a la ciudadanía jalisciense
- 2 Se muestra el número del Componente relacionado con el indicador.

GOBIERNO DEL ESTADO DE JALISCO PRESUPUESTO DE EGRESOS PARA EL EJERCICIO FISCAL 2022 Ficha Técnica de Indicador

Sistema de Evaluación del Desempeño (SED)

Gobierno del Estado de Jalisco Secretaría de la Hacienda Pública

Datos del Programa

Obras de urbanización en reservas urbanas

Eje: Desarrollo sostenible del territorio Tema: Infraestructura para el Desarrollo

¿Quién gasta?

06 Unidad Presupuestal	024 Unidad Responsable	00179 Unidad Ejecutora del Gasto
Secretaría de Infraestructura y Obra Pública	Instituto Jalisciense de la Vivienda	Instituto Jalisciense de la Vivienda

¿Para qué se gasta?

Finalidad	Función	Subfunción
Desarrollo Social	Vivienda y Servicios a la Comunidad	Vivienda

Presupuesto asignado al Programa Presupuestario

Monto

Objetivos

Nivel	Clave Componente	Resumen Narrativo
Propósito		

Datos del Indicador

Denominación Obras de infraestructura concluidas con impacto metropolitano	Método de cálculo (Sumatoria de obras realizadas o concluidas de acuerdo a los establecido en los contratos de obra y los recursos autorizados para el ejercicio presupuestal (Realizado)/Sumatoria de obras realizadas o concluidas de acuerdo a los establecido en los contratos de obra y los recursos autorizados para el ejercicio presupuestal (Programado))* 100
--	---

Descripción del Indicador
Este indicador mide los proyectos de infraestructura y/o acciones ejecutadas por la Secretaría de Infraestructura y Obra Pública, así como por los municipios, con financiamiento de los recursos federales y estatales provenientes de los Consejos para el Desarrollo de las Zonas Metropolitanas de Guadalajara, Ocotlán, Puerto Vallarta, cuyo beneficio tiene alcance entre uno o más municipios pertenecientes a dichas zonas.

Tipo de Indicador	Estratégico	Dimensión del Indicador	Eficacia	Año de Medición del Resultado	2024
Cobertura	Estatal	Frecuencia de Medición	Anual		

Parámetros de semaforización 0 59.99 60.00 79.99 80.00 130 	Meta Institucional	Meta Valor	Unidad de medida (meta valor)	Desagregado meta valor por género	
	100%	5	Obra	Hombre	Mujer
	Sentido del Indicador	Línea Base (meta valor)	Año (Línea base)		
	Ascendente	2	2021		

Variables del Indicador

Nombre de la Variable	Unidad de medida	Tipo de Acumulación
Sumatoria de obras realizadas o concluidas de acuerdo a los establecido en los contratos de obra y los recursos autorizados para el ejercicio presupuestal (realizado)	Obra	Valor presente
Sumatoria de obras realizadas o concluidas de acuerdo a los establecido en los contratos de obra y los recursos autorizados para el ejercicio presupuestal (programado)	Obra	Valor presente

Fuente de Información

Medios de verificación

Supuestos

Observaciones

Id_mir

- 1 El presente documento despliega la información perteneciente a los indicadores estratégicos y gestión de aquellos programas presupuestarios que proveen de bienes y servicios que generan valor público a la ciudadanía jalisciense
- 2 Se muestra el número del Componente relacionado con el indicador.

GOBIERNO DEL ESTADO DE JALISCO
PRESUPUESTO DE EGRESOS PARA EL EJERCICIO FISCAL 2022
Ficha Técnica de Indicador

Sistema de Evaluación del Desempeño (SED)

Gobierno del Estado de Jalisco **Secretaría de la Hacienda Pública**

Datos del Programa

Obras de urbanización en reservas urbanas

Eje: Desarrollo sostenible del territorio **Tema:** Infraestructura para el Desarrollo

¿Quién gasta?

06 Unidad Presupuestal	024 Unidad Responsable	00179 Unidad Ejecutora del Gasto
Secretaría de Infraestructura y Obra Pública	Instituto Jalisciense de la Vivienda	Instituto Jalisciense de la Vivienda

¿Para qué se gasta?

Finalidad	Función	Subfunción
Desarrollo Social	Vivienda y Servicios a la Comunidad	Vivienda

Presupuesto asignado al Programa Presupuestario

Monto

Objetivos

Nivel	Clave Componente	Resumen Narrativo
Componente	A1	Reservas urbanas consolidadas en el municipio de la Barca localidad la Zalamea (3ra etapa)

Datos del Indicador

Denominación	Método de cálculo
Total de lotes con servicios realizados	$(\text{Número de los lotes con servicios (Realizado)} / \text{Número de los lotes con servicios (Programado)}) * 100$

Descripción del Indicador

Este indicador mide el total de lotes con servicios realizados

Tipo de Indicador	Gestión	Dimensión del Indicador	Eficacia	Año de Medición del Resultado	2022
--------------------------	---------	--------------------------------	----------	--------------------------------------	------

Cobertura	Regional	Frecuencia de Medición	Semestral
------------------	----------	-------------------------------	-----------

Desagregado meta valor por género

	Meta Institucional	Meta Valor	Unidad de medida (meta valor)	Hombre	Mujer
	100%	65	Lote	0.00	0.00

Parámetros de semaforización

0	59.99	60.00	79.99	80.00	130
---	-------	-------	-------	-------	-----

Sentido del indicador	Línea Base (meta valor)	Año (Línea base)
Ascendente	No disponible	No disponible

Variables del Indicador

Nombre de la Variable	Unidad de medida	Tipo de Acumulación
Número de los lotes con servicios (realizado)	Lote	Suma
Número de los lotes con servicios (programado)	Lote	Suma

Fuente de Información

Medios de verificación

Supuestos

Observaciones

Id_mir

1 El presente documento despliega la información perteneciente a los indicadores estratégicos y gestión de aquellos programas presupuestarios que proveen de bienes y servicios que generan valor público a la ciudadanía jalisciense

2 Se muestra el número del Componente relacionado con el indicador.

GOBIERNO DEL ESTADO DE JALISCO
PRESUPUESTO DE EGRESOS PARA EL EJERCICIO FISCAL 2022
Ficha Técnica de Indicador

Sistema de Evaluación del Desempeño (SED)

Gobierno del Estado de Jalisco		Secretaría de la Hacienda Pública	
Datos del Programa			
Obras de urbanización en reservas urbanas			
Eje: Desarrollo sostenible del territorio		Tema: Infraestructura para el Desarrollo	
¿Quién gasta?			
06	Unidad Presupuestal	024	Unidad Responsable
Secretaría de Infraestructura y Obra Pública		Instituto Jalisciense de la Vivienda	
00179	Unidad Ejecutora del Gasto	Instituto Jalisciense de la Vivienda	
¿Para qué se gasta?			
Finalidad	Función	Subfunción	
Desarrollo Social	Vivienda y Servicios a la Comunidad	Vivienda	
Presupuesto asignado al Programa Presupuestario			
Monto		\$0.00	
Objetivos			
Nivel	Clave Componente	Resumen Narrativo	
Componente	A2	Reservas urbanas consolidadas en el municipio de San Martín Hidalgo localidad Llano Chico	
Datos del Indicador			
Denominación		Método de cálculo	
Total de lotes con servicios realizados		$(\text{Número de los lotes con servicios. (Realizado)} / \text{Número de los lotes con servicios. (Programado)}) * 100$	
Descripción del Indicador			
Este indicador mide el total de lotes con servicios realizados			
Tipo de Indicador	Gestión	Dimensión del Indicador	Eficacia
Cobertura	Regional	Frecuencia de Medición	Semestral
		Desagregado meta valor por género	
Parámetros de semaforización		Meta Institucional	Meta Valor
0	59.99	100%	82
60.00	79.99	Unidad de medida (meta valor)	Línea Base (meta valor)
80.00	130	Lote	No disponible
■	■	Sentido del indicador	Año (Línea base)
■	■	Ascendente	No disponible
Variables del Indicador			
Nombre de la Variable		Unidad de medida	Tipo de Acumulación
Número de los lotes con servicios. (realizado)		Lote	Suma
Número de los lotes con servicios. (programado)		Lote	Suma
Fuente de Información			
Instituto Jalisciense de la Vivienda, 2022			
Medios de verificación			
Instituto Jalisciense de la Vivienda, Archivo Interno			
Supuestos			
El proyecto es validado por la instancia correspondiente			
Observaciones			
Id_mir	30446		

- 1 El presente documento despliega la información perteneciente a los indicadores estratégicos y gestión de aquellos programas presupuestarios que proveen de bienes y servicios que generan valor público a la ciudadanía jalisciense
- 2 Se muestra el número del Componente relacionado con el indicador.

GOBIERNO DEL ESTADO DE JALISCO PRESUPUESTO DE EGRESOS PARA EL EJERCICIO FISCAL 2022 Ficha Técnica de Indicador

Sistema de Evaluación del Desempeño (SED)

Gobierno del Estado de Jalisco Secretaría de la Hacienda Pública

Datos del Programa

Planeación, gestión y proyección de obra pública.

Eje: Desarrollo sostenible del territorio

Tema: Infraestructura para el Desarrollo

¿Quién gasta?

06 Unidad Presupuestal	000 Unidad Responsable	00914 Unidad Ejecutora del Gasto
Secretaría de Infraestructura y Obra Pública	Secretaría de Infraestructura y Obra Pública	Subsecretaría de Infraestructura Social

¿Para qué se gasta?

Finalidad	Función	Subfunción
Desarrollo Social	Vivienda y Servicios a la Comunidad	Urbanización

Presupuesto asignado al Programa Presupuestario

Monto

Objetivos

Nivel	Clave Componente	Resumen Narrativo
Componente	16	Acciones encaminadas al fortalecimiento de los planes y programas de infraestructura de vivienda, física educativa y de salud pública

Datos del Indicador

Denominación	Método de cálculo
Total de gestiones, eventos y reuniones asistidos	(Número de gestiones, eventos y reuniones asistidos (Realizado) / Número de gestiones, eventos y reuniones asistidos (Programado))*100

Descripción del Indicador
Este indicador mide el total de gestiones, eventos y reuniones asistidos

Tipo de Indicador	<input type="text" value="Gestión"/>	Dimensión del Indicador	<input type="text" value="Eficacia"/>	Año de Medición del Resultado	<input type="text" value="2022"/>
Cobertura	<input type="text" value="Estatal"/>	Frecuencia de Medición	<input type="text" value="Trimestral"/>		

Desagregado meta valor por género

Parámetros de semaforización		Meta Institucional	Meta Valor	Unidad de medida (meta valor)	Hombre	Mujer
<input type="text" value="0"/>	<input type="text" value="59.99"/>	<input type="text" value="100%"/>	<input type="text" value="300"/>	<input type="text" value="Gestión"/>	<input type="text" value="0.00"/>	<input type="text" value="0.00"/>
<input type="text" value="60.00"/>	<input type="text" value="79.99"/>	Sentido del Indicador	Línea Base (meta valor)	Año (Línea base)		
<input type="text" value="80.00"/>	<input type="text" value="130"/>	<input type="text" value="Ascendente"/>	<input type="text" value="No disponible"/>	<input type="text" value="No disponible"/>		

Variables del Indicador

Nombre de la Variable	Unidad de medida	Tipo de Acumulación
Número de gestiones, eventos y reuniones asistidos (realizado)	<input type="text" value="Gestión"/>	<input type="text" value="Suma"/>
Número de gestiones, eventos y reuniones asistidos (programado)	<input type="text" value="Gestión"/>	<input type="text" value="Suma"/>

Fuente de Información

Medios de verificación

Supuestos

Observaciones

Id_mir

- 1 El presente documento despliega la información perteneciente a los indicadores estratégicos y gestión de aquellos programas presupuestarios que proveen de bienes y servicios que generan valor público a la ciudadanía jalisciense
- 2 Se muestra el número del Componente relacionado con el indicador.

GOBIERNO DEL ESTADO DE JALISCO PRESUPUESTO DE EGRESOS PARA EL EJERCICIO FISCAL 2022 Ficha Técnica de Indicador

Sistema de Evaluación del Desempeño (SED)

Gobierno del Estado de Jalisco Secretaría de la Hacienda Pública

Datos del Programa

Planeación, gestión y proyección de obra pública.

Eje: Desarrollo sostenible del territorio

Tema: Infraestructura para el Desarrollo

¿Quién gasta?

06 Unidad Presupuestal	000 Unidad Responsable	00971 Unidad Ejecutora del Gasto
Secretaría de Infraestructura y Obra Pública	Secretaría de Infraestructura y Obra Pública	Dirección General de Proyectos de Ingeniería

¿Para qué se gasta?

Finalidad	Función	Subfunción
Desarrollo Social	Vivienda y Servicios a la Comunidad	Urbanización

Presupuesto asignado al Programa Presupuestario

Monto

Objetivos

Nivel	Clave Componente	Resumen Narrativo
Componente	06	Proyectos y estudios elaborados y revisados de carreteras, caminos, puentes e infraestructura vial del Estado de Jalisco para la ejecución de la obra pública

Datos del Indicador

Denominación	Método de cálculo
Total de proyectos y estudios carreteros, caminos, puentes e infraestructura vial, revisados, supervisados, diseñados y/o concluidos	(Número de proyectos y estudios revisados, supervisados, diseñados, y/o concluidos (Realizado) / Número de proyectos y estudios revisados, supervisados, diseñados, y/o concluidos (Programado))*100

Descripción del Indicador
Este indicador mide el total de proyectos y estudios elaborados y revisado de carreteras, caminos, puentes e infraestructura vial del Estado de Jalisco para la ejecución de la obra pública

Tipo de Indicador	<input type="text" value="Gestión"/>	Dimensión del Indicador	<input type="text" value="Eficiencia"/>	Año de Medición del Resultado	<input type="text" value="2022"/>
Cobertura	<input type="text" value="Estatal"/>	Frecuencia de Medición	<input type="text" value="Trimestral"/>		

Desagregado meta valor por género

Parámetros de semaforización						Meta Institucional	Meta Valor	Unidad de medida (meta valor)	Hombre	Mujer
0	59.99	60.00	79.99	80.00	130	100%	25	Proyecto	0.00	0.00
						Sentido del Indicador	Línea Base (meta valor)	Año (Línea base)		
						<input type="text" value="Ascendente"/>	<input type="text" value="60"/>	<input type="text" value="2020"/>		

Variables del Indicador

Nombre de la Variable	Unidad de medida	Tipo de Acumulación
Número de proyectos y estudios revisados, supervisados, diseñados, y/o concluidos (realizado)	Proyecto	Suma
Número de proyectos y estudios revisados, supervisados, diseñados, y/o concluidos (programado)	Proyecto	Suma

Fuente de Información

Medios de verificación http://10.5.6.117/secip_portal/ y <http://beop.funcionpublica.gob.mx/>"/>

Supuestos

Observaciones

Id_mir

- 1 El presente documento despliega la información perteneciente a los indicadores estratégicos y gestión de aquellos programas presupuestarios que proveen de bienes y servicios que generan valor público a la ciudadanía jalisciense
- 2 Se muestra el número del Componente relacionado con el indicador.

GOBIERNO DEL ESTADO DE JALISCO PRESUPUESTO DE EGRESOS PARA EL EJERCICIO FISCAL 2022 Ficha Técnica de Indicador

Sistema de Evaluación del Desempeño (SED)

Gobierno del Estado de Jalisco Secretaría de la Hacienda Pública

Datos del Programa

Planeación, gestión y proyección de obra pública.

Eje: Desarrollo sostenible del territorio

Tema: Infraestructura para el Desarrollo

¿Quién gasta?

06 Unidad Presupuestal	000 Unidad Responsable	00971 Unidad Ejecutora del Gasto
Secretaría de Infraestructura y Obra Pública	Secretaría de Infraestructura y Obra Pública	Dirección General de Proyectos de Ingeniería

¿Para qué se gasta?

Finalidad	Función	Subfunción
Desarrollo Social	Vivienda y Servicios a la Comunidad	Urbanización

Presupuesto asignado al Programa Presupuestario

Monto

Objetivos

Nivel	Clave Componente	Resumen Narrativo
Componente	07	Proyectos, planes y estudios elaborados y/o revisados, de equipamiento e impacto ambiental para la ejecución de la obra pública.

Datos del Indicador

Denominación	Método de cálculo
Total de proyectos, planes y estudios elaborados y/o revisados, de equipamiento e impacto ambiental	(Número de proyectos, planes y estudios elaborados y/o revisados, de equipamiento e impacto ambiental (Realizado) / Número de proyectos, planes y estudios elaborados y/o revisados, de equipamiento e impacto ambiental (Programado))*100

Descripción del Indicador
Este indicador mide los proyectos, planes y estudios elaborados y/o revisados, de equipamiento e impacto ambiental.

Tipo de Indicador	<input type="text" value="Gestión"/>	Dimensión del Indicador	<input type="text" value="Eficiencia"/>	Año de Medición del Resultado	<input type="text" value="2022"/>
Cobertura	<input type="text" value="Estatal"/>	Frecuencia de Medición	<input type="text" value="Trimestral"/>		

Desagregado meta valor por género

Parámetros de semafización						Meta Institucional	Meta Valor	Unidad de medida (meta valor)	Hombre	Mujer
0	59.99	60.00	79.99	80.00	130	100%	40	Proyecto	0.00	0.00
						Sentido del Indicador	Línea Base (meta valor)	Año (Línea base)		
						<input type="text" value="Ascendente"/>	<input type="text" value="180"/>	<input type="text" value="2020"/>		

Variables del Indicador

Nombre de la Variable	Unidad de medida	Tipo de Acumulación
Número de proyectos, planes y estudios elaborados y/o revisados, de equipamiento e impacto ambiental (realizado)	Proyecto	Suma
Número de proyectos, planes y estudios elaborados y/o revisados, de equipamiento e impacto ambiental (programado)	Proyecto	Suma

Fuente de Información

Medios de verificación

Supuestos

Observaciones

Id_mir

- 1 El presente documento despliega la información perteneciente a los indicadores estratégicos y gestión de aquellos programas presupuestarios que proveen de bienes y servicios que generan valor público a la ciudadanía jalisciense
- 2 Se muestra el número del Componente relacionado con el indicador.

GOBIERNO DEL ESTADO DE JALISCO PRESUPUESTO DE EGRESOS PARA EL EJERCICIO FISCAL 2022 Ficha Técnica de Indicador

Sistema de Evaluación del Desempeño (SED)

Gobierno del Estado de Jalisco Secretaría de la Hacienda Pública

Datos del Programa

Planeación, gestión y proyección de obra pública.

Eje: Desarrollo sostenible del territorio

Tema: Infraestructura para el Desarrollo

¿Quién gasta?

06	Unidad Presupuestal	000	Unidad Responsable	00972	Unidad Ejecutora del Gasto
	Secretaría de Infraestructura y Obra Pública		Secretaría de Infraestructura y Obra Pública		Dirección General de Arquitectura y Urbanismo

¿Para qué se gasta?

Finalidad	Función	Subfunción
Desarrollo Social	Vivienda y Servicios a la Comunidad	Urbanización

Presupuesto asignado al Programa Presupuestario

Monto

Objetivos

Nivel	Clave Componente	Resumen Narrativo
Componente	09	Proyectos y estudios de infraestructura y equipamiento revisados y/o validados para los municipios que conforman el Estado de Jalisco

Datos del Indicador

Denominación Total de proyectos y estudios de Infraestructura de los municipios revisados, supervisados, diseñados, validados y/o concluidos	Método de cálculo (Número de proyectos y estudios revisados, supervisados, diseñados, validados y/o concluidos (Realizado) / Número de proyectos y estudios revisados, supervisados, diseñados, validados y/o concluidos (Programado))*100
--	--

Descripción del Indicador
Este indicador mide el total de proyectos y estudios de Infraestructura de los municipios revisados, supervisados, diseñados, validados y/o concluidos

Tipo de Indicador	<input type="text" value="Gestión"/>	Dimensión del Indicador	<input type="text" value="Eficacia"/>	Año de Medición del Resultado	<input type="text" value="2022"/>
Cobertura	<input type="text" value="Estatal"/>	Frecuencia de Medición	<input type="text" value="Trimestral"/>		

Desagregado meta valor por género

	Meta Institucional	Meta Valor	Unidad de medida (meta valor)	Hombre	Mujer												
Parámetros de semaforización	<input type="text" value="100%"/>	<input type="text" value="16"/>	<input type="text" value="Proyecto"/>	<input type="text" value="0.00"/>	<input type="text" value="0.00"/>												
<table style="display: inline-table; border: none;"> <tr> <td style="border: 1px solid black; padding: 2px;">0</td> <td style="border: 1px solid black; padding: 2px;">59.99</td> <td style="border: 1px solid black; padding: 2px;">60.00</td> <td style="border: 1px solid black; padding: 2px;">79.99</td> <td style="border: 1px solid black; padding: 2px;">80.00</td> <td style="border: 1px solid black; padding: 2px;">130</td> </tr> <tr> <td style="background-color: red; width: 15px; height: 15px;"></td> <td style="background-color: red; width: 15px; height: 15px;"></td> <td style="background-color: yellow; width: 15px; height: 15px;"></td> <td style="background-color: yellow; width: 15px; height: 15px;"></td> <td style="background-color: green; width: 15px; height: 15px;"></td> <td style="background-color: green; width: 15px; height: 15px;"></td> </tr> </table>	0	59.99	60.00	79.99	80.00	130							Sentido del Indicador	Línea Base (meta valor)	Año (Línea base)		
0	59.99	60.00	79.99	80.00	130												
	<input type="text" value="Ascendente"/>	<input type="text" value="11"/>	<input type="text" value="2020"/>														

Variables del Indicador

Nombre de la Variable	Unidad de medida	Tipo de Acumulación
Número de proyectos y estudios revisados, supervisados, diseñados, validados y/o concluidos (realizado)	Proyecto	Suma
Número de proyectos y estudios revisados, supervisados, diseñados, validados y/o concluidos (programado)	Proyecto	Suma

Fuente de Información

Medios de verificación http://obrastransparencia.jalisco.gob.mx/secip/obrastransparencia

Supuestos

Observaciones

Id_mir

- 1 El presente documento despliega la información perteneciente a los indicadores estratégicos y gestión de aquellos programas presupuestarios que proveen de bienes y servicios que generan valor público a la ciudadanía jalisciense
- 2 Se muestra el número del Componente relacionado con el indicador.

GOBIERNO DEL ESTADO DE JALISCO PRESUPUESTO DE EGRESOS PARA EL EJERCICIO FISCAL 2022 Ficha Técnica de Indicador

Sistema de Evaluación del Desempeño (SED)

Gobierno del Estado de Jalisco Secretaría de la Hacienda Pública

Datos del Programa

Infraestructura para la movilidad sustentable

Eje: Desarrollo sostenible del territorio Tema: Infraestructura para el Desarrollo

¿Quién gasta?

06	Unidad Presupuestal	000	Unidad Responsable
	Secretaría de Infraestructura y Obra Pública		Secretaría de Infraestructura y Obra Pública
		00972	Unidad Ejecutora del Gasto
			Dirección General de Arquitectura y Urbanismo

¿Para qué se gasta?

Finalidad	Función	Subfunción
Desarrollo Social	Protección Ambiental	Reducción de la Contaminación

Presupuesto asignado al Programa Presupuestario

Monto

Objetivos

Nivel	Clave Componente	Resumen Narrativo
Componente	E3	Proyectos, planes y estudios de arquitectura y urbanismo, movilidad urbana, elaborados y/o validados, para la ejecución de la obra pública

Datos del Indicador

Denominación Total de proyectos y estudios de arquitectura y urbanismo, movilidad urbana revisados, supervisados, diseñados, validados y/o concluidos	Método de cálculo (Número de proyectos y estudios revisados, supervisados, diseñados, validados y/o concluidos (Realizado) / Número de proyectos y estudios revisados, supervisados, diseñados, validados y/o concluidos (Programado))*100
---	--

Descripción del Indicador
Este indicador mide el total de proyectos y estudios de arquitectura y urbanismo, movilidad urbana revisados, supervisados, diseñados, validados y/o concluidos

Tipo de Indicador	Gestión	Dimensión del Indicador	Eficacia	Año de Medición del Resultado	2022
Cobertura	Estatal	Frecuencia de Medición	Trimestral		

Parámetros de semaforización 0 59.99 60.00 79.99 80.00 130 		Meta Institucional 100%	Meta Valor 7	Unidad de medida (meta valor) Proyecto	Hombre 0.00	Mujer 0.00
		Sentido del Indicador Ascendente	Línea Base (meta valor) 50	Año (Línea base) 2020		

Variables del Indicador

Nombre de la Variable	Unidad de medida	Tipo de Acumulación
Número de proyectos y estudios revisados, supervisados, diseñados, validados y/o concluidos (realizado)	Proyecto	Suma
Número de proyectos y estudios revisados, supervisados, diseñados, validados y/o concluidos (programado)	Proyecto	Suma

Fuente de Información Expedientes físicos y digitales de la Dirección General de Arquitectura y Urbanismo de la Secretaría de Infraestructura y Obra Pública, 2022

Medios de verificación Coordinación General para la Gerencia de Proyectos y Validación de Expedientes Técnicos de la Dirección General de Arquitectura y Urbanismo de la Secretaría de Infraestructura y Obra Pública

Supuestos Existen predios liberados, permisos otorgados de los ayuntamientos y estudios de Imagen urbana autorizados

Observaciones

Id_mir

- 1 El presente documento despliega la información perteneciente a los indicadores estratégicos y gestión de aquellos programas presupuestarios que proveen de bienes y servicios que generan valor público a la ciudadanía jalisciense
- 2 Se muestra el número del Componente relacionado con el indicador.

GOBIERNO DEL ESTADO DE JALISCO
PRESUPUESTO DE EGRESOS PARA EL EJERCICIO FISCAL 2022
Ficha Técnica de Indicador

Sistema de Evaluación del Desempeño (SED)

Gobierno del Estado de Jalisco Secretaría de la Hacienda Pública

Datos del Programa

Planeación, gestión y proyección de obra pública.

Eje: Desarrollo sostenible del territorio

Tema: Infraestructura para el Desarrollo

¿Quién gasta?

06	Unidad Presupuestal	000	Unidad Responsable	00974	Unidad Ejecutora del Gasto
	Secretaría de Infraestructura y Obra Pública		Secretaría de Infraestructura y Obra Pública		Dirección General de Licitación y Contratación

¿Para qué se gasta?

Finalidad	Función	Subfunción
Desarrollo Social	Vivienda y Servicios a la Comunidad	Urbanización

Presupuesto asignado al Programa Presupuestario

Monto

Objetivos

Nivel	Clave Componente	Resumen Narrativo
Componente	14	Procesos administrativos y técnicos realizados para la adjudicación y contratación de obra y servicios relacionados con recursos del Programa Anual de Obra Pública autorizado a la secretaría

Datos del Indicador

Denominación	Método de cálculo
Total de procesos administrativos y técnicos para la contratación y ejercicio presupuestal de los recursos de inversión pública asignados a la secretaría	(Número de procesos administrativos y técnicos para la contratación (Realizado) / Número de procesos administrativos y técnicos para la contratación (Programado))*100

Descripción del Indicador
Este indicador mide el total de procesos administrativos y técnicos realizados para la adjudicación y contratación de obra y servicios relacionados con recursos del programa Anual de Obra Pública autorizado a la Secretaría asignados a la secretaría

Tipo de Indicador	<input type="text" value="Gestión"/>	Dimensión del Indicador	<input type="text" value="Eficiencia"/>	Año de Medición del Resultado	<input type="text" value="2022"/>
Cobertura	<input type="text" value="Estatal"/>	Frecuencia de Medición	<input type="text" value="Trimestral"/>		

Parámetros de semaforización		Meta Institucional	Meta Valor	Unidad de medida (meta valor)	Desagregado meta valor por género	
0	59.99	100%	1,242	Proceso	Hombre	Mujer
<input type="text" value="60.00"/>	<input type="text" value="79.99"/>	Sentido del Indicador	Línea Base (meta valor)	Año (Línea base)	<input type="text" value="0.00"/>	<input type="text" value="0.00"/>
<input type="text" value="80.00"/>	<input type="text" value="130"/>	Ascendente	3,761	2020		

Variables del Indicador

Nombre de la Variable	Unidad de medida	Tipo de Acumulación
Número de procesos administrativos y técnicos para la contratación (realizado)	Proceso	Suma
Número de procesos administrativos y técnicos para la contratación (programado)	Proceso	Suma

Fuente de Información

Medios de verificación

Supuestos

Observaciones

Id_mir

- 1 El presente documento despliega la información perteneciente a los indicadores estratégicos y gestión de aquellos programas presupuestarios que proveen de bienes y servicios que generan valor público a la ciudadanía jalisciense
- 2 Se muestra el número del Componente relacionado con el indicador.

GOBIERNO DEL ESTADO DE JALISCO PRESUPUESTO DE EGRESOS PARA EL EJERCICIO FISCAL 2022 Ficha Técnica de Indicador

Sistema de Evaluación del Desempeño (SED)

Gobierno del Estado de Jalisco Secretaría de la Hacienda Pública

Datos del Programa

Infraestructura para la movilidad sustentable

Eje: Desarrollo sostenible del territorio Tema: Infraestructura para el Desarrollo

¿Quién gasta?

06	Unidad Presupuestal	000	Unidad Responsable
	Secretaría de Infraestructura y Obra Pública		Secretaría de Infraestructura y Obra Pública
		00975	Unidad Ejecutora del Gasto
			Dirección General de Construcción

¿Para qué se gasta?

Finalidad	Función	Subfunción
Desarrollo Social	Protección Ambiental	Reducción de la Contaminación

Presupuesto asignado al Programa Presupuestario

Monto

Objetivos

Nivel	Clave Componente	Resumen Narrativo
Fin		

Datos del Indicador

Denominación	Método de cálculo
Posición en el Índice de movilidad urbana	$(\text{Posición en el Índice de movilidad urbana (Realizado)} / \text{Posición en el Índice de movilidad urbana (Programado)}) * 100$

Descripción del Indicador
Se refiere a la posición de Jalisco en el índice que se construyó a partir de la medición y comparación de las condiciones de movilidad de las 20 ciudades mexicanas más importantes, así como de su capacidad para ofrecer alternativas de transporte atractivo, deseable y alcanzable para toda su población. Se busca medir qué tan competitiva es la movilidad; el principal eje rector es la distancia que un peatón o ciclista recorre en 30 minutos, considerando la calidad y los servicios ofrecidos en una zona con alta actividad económica.

Tipo de Indicador	Estratégico	Dimensión del Indicador	Eficacia	Año de Medición del Resultado	2024
Cobertura	Estatral	Frecuencia de Medición	Anual		

Desagregado meta valor por género

Parámetros de semaforización		Meta Institucional	Meta Valor	Unidad de medida (meta valor)	Hombre	Mujer
		100%	2	Posición	No disponible	No disponible
130	80.00	79.99	60.00	59.99	0	
		Sentido del Indicador	Línea Base (meta valor)	Año (Línea base)		
		Descendente	3	2021		

Variables del Indicador

Nombre de la Variable	Unidad de medida	Tipo de Acumulación
Posición en el Índice de movilidad urbana (realizado)	Posición	Valor presente
Posición en el Índice de movilidad urbana (programado)	Posición	Valor presente

Fuente de Información

Medios de verificación

Supuestos

Observaciones

Id_mir

- 1 El presente documento despliega la información perteneciente a los indicadores estratégicos y gestión de aquellos programas presupuestarios que proveen de bienes y servicios que generan valor público a la ciudadanía jalisciense
- 2 Se muestra el número del Componente relacionado con el indicador.

GOBIERNO DEL ESTADO DE JALISCO
PRESUPUESTO DE EGRESOS PARA EL EJERCICIO FISCAL 2022

Ficha Técnica de Indicador

Sistema de Evaluación del Desempeño (SED)

Gobierno del Estado de Jalisco Secretaría de la Hacienda Pública

Datos del Programa

Planeación, gestión y proyección de obra pública.

Eje: Desarrollo sostenible del territorio

Tema: Infraestructura para el Desarrollo

¿Quién gasta?

06 Unidad Presupuestal	000 Unidad Responsable	00975 Unidad Ejecutora del Gasto
Secretaría de Infraestructura y Obra Pública	Secretaría de Infraestructura y Obra Pública	Dirección General de Construcción

¿Para qué se gasta?

Finalidad	Función	Subfunción
Desarrollo Social	Vivienda y Servicios a la Comunidad	Urbanización

Presupuesto asignado al Programa Presupuestario

Monto: \$1,093,738,197.00

Objetivos

Nivel	Clave Componente	Resumen Narrativo
Fin		

Datos del Indicador

Denominación	Método de cálculo
Posición en el Índice de movilidad urbana	$(\text{Posición en el Índice de movilidad urbana (Realizado)} / \text{Posición en el Índice de movilidad urbana (Programado)}) * 100$

Descripción del Indicador
Se refiere a la posición de Jalisco en el índice que se construyó a partir de la medición y comparación de las condiciones de movilidad de las 20 ciudades mexicanas más importantes, así como de su capacidad para ofrecer alternativas de transporte atractivo, deseable y alcanzable para toda su población. Se busca medir qué tan competitiva es la movilidad; el principal eje rector es la distancia que un peatón o ciclista recorre en 30 minutos, considerando la calidad y los servicios ofrecidos en una zona con alta actividad económica.

Tipo de Indicador	Estratégico	Dimensión del Indicador	Eficacia	Año de Medición del Resultado	2024
Cobertura	Estatal	Frecuencia de Medición	Anual		

Desagregado meta valor por género

Parámetros de semaforización		Meta Institucional	Meta Valor	Unidad de medida (meta valor)	Hombre	Mujer
		100%	2	Posición	No disponible	No disponible
130	80.00	79.99	60.00	59.99	0	
		Sentido del Indicador	Línea Base (meta valor)	Año (Línea base)		
		Descendente	3	2021		

Variables del Indicador

Nombre de la Variable	Unidad de medida	Tipo de Acumulación
Posición en el Índice de movilidad urbana (realizado)	Posición	Valor presente
Posición en el Índice de movilidad urbana (programado)	Posición	Valor presente

Fuente de Información	IMCO. Índice de Movilidad Urbana 2019: Barrios mejor conectados para ciudades más equitativas.
Medios de verificación	
Supuestos	
Observaciones	
Id_mir	30528

- 1 El presente documento despliega la información perteneciente a los indicadores estratégicos y gestión de aquellos programas presupuestarios que proveen de bienes y servicios que generan valor público a la ciudadanía jalisciense
- 2 Se muestra el número del Componente relacionado con el indicador.

GOBIERNO DEL ESTADO DE JALISCO PRESUPUESTO DE EGRESOS PARA EL EJERCICIO FISCAL 2022 Ficha Técnica de Indicador

Sistema de Evaluación del Desempeño (SED)

Gobierno del Estado de Jalisco Secretaría de la Hacienda Pública

Datos del Programa

Infraestructura para la movilidad sustentable

Eje: Desarrollo sostenible del territorio Tema: Infraestructura para el Desarrollo

¿Quién gasta?

06	Unidad Presupuestal	000	Unidad Responsable	00975	Unidad Ejecutora del Gasto
	Secretaría de Infraestructura y Obra Pública		Secretaría de Infraestructura y Obra Pública		Dirección General de Construcción

¿Para qué se gasta?

Finalidad	Función	Subfunción
Desarrollo Social	Protección Ambiental	Reducción de la Contaminación

Presupuesto asignado al Programa Presupuestario

Monto

Objetivos

Nivel	Clave Componente	Resumen Narrativo
Propósito		

Datos del Indicador

Denominación Obras de infraestructura concluidas con impacto metropolitano	Método de cálculo (Sumatoria de obras realizadas o concluidas de acuerdo a los establecido en los contratos de obra y los recursos autorizados para el ejercicio presupuestal (Realizado)/Sumatoria de obras realizadas o concluidas de acuerdo a los establecido en los contratos de obra y los recursos autorizados para el ejercicio presupuestal (Programado))* 100
--	---

Descripción del Indicador
Este indicador mide los proyectos de infraestructura y/o acciones ejecutadas por la Secretaría de Infraestructura y Obra Pública, así como por los municipios, con financiamiento de los recursos federales y estatales provenientes de los Consejos para el Desarrollo de las Zonas Metropolitanas de Guadalajara, Ocotlán, Puerto Vallarta, cuyo beneficio tiene alcance entre uno o más municipios pertenecientes a dichas zonas.

Tipo de Indicador	<input type="text" value="Estratégico"/>	Dimensión del Indicador	<input type="text" value="Eficacia"/>	Año de Medición del Resultado	<input type="text" value="2024"/>
Cobertura	<input type="text" value="Estatal"/>	Frecuencia de Medición	<input type="text" value="Anual"/>		

Parámetros de semaforización	Desagregado meta valor por género																
	Meta Institucional	Meta Valor	Unidad de medida (meta valor)	Hombre	Mujer												
<table style="display: inline-table; border: none;"> <tr> <td style="border: 1px solid black; padding: 2px 5px;">0</td> <td style="border: 1px solid black; padding: 2px 5px;">59.99</td> <td style="border: 1px solid black; padding: 2px 5px;">60.00</td> <td style="border: 1px solid black; padding: 2px 5px;">79.99</td> <td style="border: 1px solid black; padding: 2px 5px;">80.00</td> <td style="border: 1px solid black; padding: 2px 5px;">130</td> </tr> <tr> <td style="background-color: red; width: 15px; height: 15px; display: inline-block;"></td> <td style="background-color: red; width: 15px; height: 15px; display: inline-block;"></td> <td style="background-color: yellow; width: 15px; height: 15px; display: inline-block;"></td> <td style="background-color: yellow; width: 15px; height: 15px; display: inline-block;"></td> <td style="background-color: green; width: 15px; height: 15px; display: inline-block;"></td> <td style="background-color: green; width: 15px; height: 15px; display: inline-block;"></td> </tr> </table>	0	59.99	60.00	79.99	80.00	130							100%	5	Obra	No disponible	No disponible
0	59.99	60.00	79.99	80.00	130												
	Sentido del Indicador	Línea Base (meta valor)	Año (Línea base)														
	Ascendente	2	2021														

Variables del Indicador

Nombre de la Variable	Unidad de medida	Tipo de Acumulación
Sumatoria de obras realizadas o concluidas de acuerdo a los establecido en los contratos de obra y los recursos autorizados para el ejercicio presupuestal (realizado)	Obra	Valor presente
Sumatoria de obras realizadas o concluidas de acuerdo a los establecido en los contratos de obra y los recursos autorizados para el ejercicio presupuestal (programado)	Obra	Valor presente

Fuente de Información	Secretaría de Infraestructura y Obra Pública. Cifras preliminares 2020.
Medios de verificación	
Supuestos	
Observaciones	
Id_mir	30531

- 1 El presente documento despliega la información perteneciente a los indicadores estratégicos y gestión de aquellos programas presupuestarios que proveen de bienes y servicios que generan valor público a la ciudadanía jalisciense
- 2 Se muestra el número del Componente relacionado con el indicador.

GOBIERNO DEL ESTADO DE JALISCO PRESUPUESTO DE EGRESOS PARA EL EJERCICIO FISCAL 2022 Ficha Técnica de Indicador

Sistema de Evaluación del Desempeño (SED)

Gobierno del Estado de Jalisco Secretaría de la Hacienda Pública

Datos del Programa
Conservación, reconstrucción y construcción de la red carretera estatal.

Eje: Desarrollo sostenible del territorio

Tema: Infraestructura para el Desarrollo

¿Quién gasta?

06	Unidad Presupuestal	000	Unidad Responsable	00975	Unidad Ejecutora del Gasto
	Secretaría de Infraestructura y Obra Pública		Secretaría de Infraestructura y Obra Pública		Dirección General de Construcción

¿Para qué se gasta?

Finalidad	Función	Subfunción
Desarrollo Económico	Transporte	Transporte por Carretera

Presupuesto asignado al Programa Presupuestario

Monto

Objetivos

Nivel	Clave Componente	Resumen Narrativo
Componente	04	Trabajos de conservación y reconstrucción de puentes y estructuras realizados en la red carretera estatal

Datos del Indicador

Denominación	Método de cálculo
Total de puentes y estructuras de la Red Carretera Estatal que son conservados y reconstruidos.	((Puentes y estructuras conservados y reconstruidos (Realizado) / Puentes y estructuras conservados y reconstruidos (Programado))*100

Descripción del Indicador
Este indicador mide los trabajos de conservación y reconstrucción de puentes y estructuras realizados en la red carretera estatal

Tipo de Indicador	Estratégico	Dimensión del Indicador	Eficacia	Año de Medición del Resultado	2022
Cobertura	Estatral	Frecuencia de Medición	Trimestral		

Desagregado meta valor por género

Parámetros de semaforización						Meta Institucional	Meta Valor	Unidad de medida (meta valor)	Hombre	Mujer
0	59.99	60.00	79.99	80.00	130	100%	1	Puente	0.00	0.00
Sentido del indicador						Línea Base (meta valor)		Año (Línea base)		
Ascendente						No disponible		No disponible		

VARIABLES DEL INDICADOR

Nombre de la Variable	Unidad de medida	Tipo de Acumulación
Puentes y estructuras conservados y reconstruidos (realizado)	Puente	Suma
Puentes y estructuras conservados y reconstruidos (programado)	Puente	Suma

Fuente de Información: Reporte de avances generado por la Dirección General de Construcción de la SIOP, Informe de avances de obras de empresas contratadas.

Medios de verificación: Informe Anual de Gobierno, MIDE (Monitoreo de Indicadores de Desarrollo: <https://seplan.app.jalisco.gob.mx/mide/panel/Ciudadano/detalleIndicador/1331?dimension=2&format=&sortBusqueda=1&max=10&offset=20&vista=1&subistema=1&accionRegreso=busqueda>), comunicados de prensa, radio y televisión de acciones relevantes, Colegio de Ingenieros, Cámara Mexicana de la Industria de la Construcción CMCI, empresas contratadas. Sistema SECIP: <http://obrastraspencia.jalisco.gob.mx/secip/obrastraspencia>

Supuestos: Se cuenta con las condiciones climatológicas apropiadas que permiten realizar el mantenimiento de puentes ubicados en la Red Carretera Estatal

Observaciones:

Id_mir

- 1 El presente documento despliega la información perteneciente a los indicadores estratégicos y gestión de aquellos programas presupuestarios que proveen de bienes y servicios que generan valor público a la ciudadanía jalisciense
- 2 Se muestra el número del Componente relacionado con el indicador.

GOBIERNO DEL ESTADO DE JALISCO PRESUPUESTO DE EGRESOS PARA EL EJERCICIO FISCAL 2022 Ficha Técnica de Indicador

Sistema de Evaluación del Desempeño (SED)

Gobierno del Estado de Jalisco Secretaría de la Hacienda Pública

Datos del Programa

Infraestructura y equipamiento social de proyectos estratégicos

Eje: Desarrollo sostenible del territorio

Tema: Infraestructura para el Desarrollo

¿Quién gasta?

06	Unidad Presupuestal	000	Unidad Responsable	00975	Unidad Ejecutora del Gasto
	Secretaría de Infraestructura y Obra Pública		Secretaría de Infraestructura y Obra Pública		Dirección General de Construcción

¿Para qué se gasta?

Finalidad	Función	Subfunción
Desarrollo Social	Vivienda y Servicios a la Comunidad	Urbanización

Presupuesto asignado al Programa Presupuestario

Monto

Objetivos

Nivel	Clave Componente	Resumen Narrativo
Componente	06	Infraestructura y equipamiento construida mediante la urbanización y servicios básicos, para el desarrollo cultural, turístico, deportivo y de asistencia social, en beneficio de los Jaliscienses

Datos del Indicador

Denominación Total de obras de infraestructura, equipamiento, servicios básicos y urbanización, construida para el desarrollo cultural, turístico, deportivo y de asistencia social, en beneficio de las y los Jaliscienses	Método de cálculo $(\text{Sumatoria de obras de infraestructura (Realizado)} / \text{Sumatoria de obras de infraestructura (Programado)}) * 100$
---	--

Descripción del Indicador
 Este indicador mide el total de obras de infraestructura, equipamiento, servicios básicos y urbanización, construida para el desarrollo cultural, turístico, deportivo y de asistencia social, en beneficio de las y los Jaliscienses

Tipo de Indicador	<input type="text" value="Estratégico"/>	Dimensión del Indicador	<input type="text" value="Eficacia"/>	Año de Medición del Resultado	<input type="text" value="2022"/>
Cobertura	<input type="text" value="Estatal"/>	Frecuencia de Medición	<input type="text" value="Trimestral"/>		

Desagregado meta valor por género						
Parámetros de semaforización		Meta Institucional	Meta Valor	Unidad de medida (meta valor)	Hombre	Mujer
0	59.99	100%	1	Obra	0.00	0.00
60.00	79.99	Sentido del Indicador	Línea Base (meta valor)	Año (Línea base)		
80.00	130	<input type="text" value="Ascendente"/>	<input type="text" value="No disponible"/>	<input type="text" value="No disponible"/>		

Variables del Indicador

Nombre de la Variable	Unidad de medida	Tipo de Acumulación
Sumatoria de obras de infraestructura (realizado)	Obra	Suma
Sumatoria de obras de infraestructura (programado)	Obra	Suma

Fuente de Información

Medios de verificación

Supuestos

Observaciones

Id_mir

- 1 El presente documento despliega la información perteneciente a los indicadores estratégicos y gestión de aquellos programas presupuestarios que proveen de bienes y servicios que generan valor público a la ciudadanía jalisciense
- 2 Se muestra el número del Componente relacionado con el indicador.

GOBIERNO DEL ESTADO DE JALISCO
PRESUPUESTO DE EGRESOS PARA EL EJERCICIO FISCAL 2022
Ficha Técnica de Indicador

Sistema de Evaluación del Desempeño (SED)

Gobierno del Estado de Jalisco		Secretaría de la Hacienda Pública	
Datos del Programa			
Infraestructura y equipamiento social de proyectos estratégicos			
Eje: Desarrollo sostenible del territorio		Tema: Infraestructura para el Desarrollo	
¿Quién gasta?			
06	Unidad Presupuestal	000	Unidad Responsable
Secretaría de Infraestructura y Obra Pública		Secretaría de Infraestructura y Obra Pública	
		00975	Unidad Ejecutora del Gasto
		Dirección General de Construcción	
¿Para qué se gasta?			
Finalidad		Función	
Desarrollo Social		Vivienda y Servicios a la Comunidad	
		Subfunción	
		Urbanización	
Presupuesto asignado al Programa Presupuestario			
		Monto	
		\$2,416,425,125.00	
Objetivos			
Nivel	Clave Componente	Resumen Narrativo	
Componente	03	Procedimientos para infraestructura y equipamiento construido bajo el esquema de Obra Pública Multianual	
Datos del Indicador			
Denominación		Método de cálculo	
Total de procedimientos y trabajos de obras públicas multianuales		$(\text{Número de procedimientos y trabajos de Obras Públicas Multianuales (Realizado)} / \text{Número de procedimientos y trabajos de Obras Públicas Multianuales (Programado)}) * 100$	
Descripción del Indicador			
Este indicador mide el total de procedimientos y trabajos de obras públicas multianuales			
Tipo de Indicador	Dimensión del Indicador	Eficacia	Año de Medición del Resultado
Gestión	Eficacia	Eficacia	2022
Cobertura	Frecuencia de Medición		
Estatal	Semestral		
Desagregado meta valor por género			
Parámetros de semaforización		Meta Institucional	Meta Valor
0	59.99	100%	2
60.00	79.99	Unidad de medida (meta valor)	
80.00	130	Procedimiento	
		Hombre	Mujer
		0.00	0.00
		Sentido del indicador	
		Ascendente	
		Línea Base (meta valor)	Año (Línea base)
		90	2020
Variables del Indicador			
Nombre de la Variable		Unidad de medida	Tipo de Acumulación
Número de procedimientos y trabajos de Obras Públicas Multianuales (realizado)		Procedimiento	Suma
Número de procedimientos y trabajos de Obras Públicas Multianuales (programado)		Procedimiento	Suma
Fuente de Información			
Informes de avances físicos emitidos por supervisores ubicados en las Direcciones de Área de la Dirección General de Construcción, 2022			
Medios de verificación			
Oficio de conclusión física de la obra expedido por la Dirección de Área de Construcción de la Secretaría de Infraestructura y Obra Pública			
Supuestos			
Las leyes aplicables en materia de inversión pública permiten esquemas de contratación multianual			
Observaciones			
Id_mir	27913		

- 1 El presente documento despliega la información perteneciente a los indicadores estratégicos y gestión de aquellos programas presupuestarios que proveen de bienes y servicios que generan valor público a la ciudadanía jalisciense
- 2 Se muestra el número del Componente relacionado con el indicador.

GOBIERNO DEL ESTADO DE JALISCO PRESUPUESTO DE EGRESOS PARA EL EJERCICIO FISCAL 2022 Ficha Técnica de Indicador

Sistema de Evaluación del Desempeño (SED)

Gobierno del Estado de Jalisco Secretaría de la Hacienda Pública

Datos del Programa

Infraestructura para la movilidad sustentable

Eje: Desarrollo sostenible del territorio Tema: Infraestructura para el Desarrollo

¿Quién gasta?

06	Unidad Presupuestal	000	Unidad Responsable	00975	Unidad Ejecutora del Gasto
	Secretaría de Infraestructura y Obra Pública		Secretaría de Infraestructura y Obra Pública		Dirección General de Construcción

¿Para qué se gasta?

Finalidad	Función	Subfunción
Desarrollo Social	Protección Ambiental	Reducción de la Contaminación

Presupuesto asignado al Programa Presupuestario

Monto

Objetivos

Nivel	Clave Componente	Resumen Narrativo
Componente	06	Cicloviás construidas en AMG y municipios del interior del estado para incentivar la movilidad no motorizada y el cuidado del medio ambiente.

Datos del Indicador

Denominación Total de kilómetros de cicloviás construidas para incentivar la movilidad no motorizada y el cuidado del medio ambiente	Método de cálculo (Sumatoria de kilómetros para cicloviás en el interior del Estado y AMG (Realizado) / Sumatoria de kilómetros para cicloviás en el interior del Estado y AMG (Programado))*100
--	--

Descripción del Indicador
Este indicador mide los kilómetros de cicloviás construidas para incentivar la movilidad no motorizada y el cuidado del medio ambiente

Tipo de Indicador	Gestión	Dimensión del Indicador	Eficacia	Año de Medición del Resultado	2022
Cobertura	Regional	Frecuencia de Medición	Semestral		

Desagregado meta valor por género

Parámetros de semaforización	Meta Institucional	Meta Valor	Unidad de medida (meta valor)	Hombre	Mujer
<input type="text" value="0"/> <input type="text" value="59.99"/> <input type="text" value="60.00"/> <input type="text" value="79.99"/> <input type="text" value="80.00"/> <input type="text" value="130"/>	100%	1	Kilómetro	0.00	0.00
<div style="display: flex; justify-content: space-around; width: 100%;"> <div style="width: 20px; height: 20px; background-color: red;"></div> <div style="width: 20px; height: 20px; background-color: red;"></div> <div style="width: 20px; height: 20px; background-color: yellow;"></div> <div style="width: 20px; height: 20px; background-color: yellow;"></div> <div style="width: 20px; height: 20px; background-color: green;"></div> <div style="width: 20px; height: 20px; background-color: green;"></div> </div>	Sentido del Indicador	Línea Base (meta valor)	Año (Línea base)		
	Ascendente	30	2020		

Variables del Indicador

Nombre de la Variable	Unidad de medida	Tipo de Acumulación
Sumatoria de kilómetros para cicloviás en el interior del Estado y AMG (realizado)	Kilómetro	Suma
Sumatoria de kilómetros para cicloviás en el interior del Estado y AMG (programado)	Kilómetro	Suma

Fuente de Información
Informes de avances físicos emitidos por supervisores ubicados en las Direcciones de Área de la Dirección General de Construcción de la Secretaría de Infraestructura y Obra Pública, 2022

Medios de verificación
Documentación digital complementaria al expediente de obra, publicados en el Sistema de Evaluación y Control de la Infraestructura Pública (SECIP), en Expediente Único Digital y en físico en la Dirección de Integración y Control de Expedientes Técnicos (DICET)

Supuestos
Existen proyectos aprobados por los Consejos Metropolitanos

Observaciones

Id_mir

- 1 El presente documento despliega la información perteneciente a los indicadores estratégicos y gestión de aquellos programas presupuestarios que proveen de bienes y servicios que generan valor público a la ciudadanía jalisciense
- 2 Se muestra el número del Componente relacionado con el indicador.

GOBIERNO DEL ESTADO DE JALISCO
PRESUPUESTO DE EGRESOS PARA EL EJERCICIO FISCAL 2022
Ficha Técnica de Indicador

Sistema de Evaluación del Desempeño (SED)

Gobierno del Estado de Jalisco		Secretaría de la Hacienda Pública													
Datos del Programa															
Infraestructura y equipamiento social de proyectos estratégicos															
Eje: Desarrollo sostenible del territorio		Tema: Infraestructura para el Desarrollo													
¿Quién gasta?															
06	Unidad Presupuestal	000	Unidad Responsable												
Secretaría de Infraestructura y Obra Pública		Secretaría de Infraestructura y Obra Pública													
		00975	Unidad Ejecutora del Gasto												
		Dirección General de Construcción													
¿Para qué se gasta?															
Finalidad		Función													
Desarrollo Social		Vivienda y Servicios a la Comunidad													
		Urbanización													
Presupuesto asignado al Programa Presupuestario															
Monto		\$2,416,425,125.00													
Objetivos															
Nivel	Clave Componente	Resumen Narrativo													
Componente	J4	Infraestructura ejecutada para la recuperación de espacios públicos en la cuenca del Río Santiago													
Datos del Indicador															
Denominación		Método de cálculo													
Total de obras de infraestructura para la recuperación de Espacios Públicos en la Cuenca del Río Santiago		$\left(\frac{\text{Total de obras para la recuperación de Espacios Públicos en la Cuenca del Río Santiago construidas (Realizado)}}{\text{Total de obras para la recuperación de Espacios Públicos en la Cuenca del Río Santiago construidas (Programado)}} \right) * 100$													
Descripción del Indicador															
Este indicador mide la infraestructura ejecutada para la recuperación de espacios públicos en la cuenca del Río Santiago															
Tipo de Indicador	Estratégico	Dimensión del Indicador	Eficacia												
Cobertura	Estatral	Frecuencia de Medición	Semestral												
		Desagregado meta valor por género													
Parámetros de semaforización		Meta Institucional	Meta Valor												
<table style="display: inline-table; border: none;"> <tr> <td style="border: 1px solid black; padding: 2px;">0</td> <td style="border: 1px solid black; padding: 2px;">59.99</td> <td style="border: 1px solid black; padding: 2px;">60.00</td> <td style="border: 1px solid black; padding: 2px;">79.99</td> <td style="border: 1px solid black; padding: 2px;">80.00</td> <td style="border: 1px solid black; padding: 2px;">130</td> </tr> <tr> <td style="width: 15px; height: 15px; background-color: red;"></td> <td style="width: 15px; height: 15px; background-color: red;"></td> <td style="width: 15px; height: 15px; background-color: yellow;"></td> <td style="width: 15px; height: 15px; background-color: yellow;"></td> <td style="width: 15px; height: 15px; background-color: green;"></td> <td style="width: 15px; height: 15px; background-color: green;"></td> </tr> </table>		0	59.99	60.00	79.99	80.00	130							100%	1
0	59.99	60.00	79.99	80.00	130										
		Unidad de medida (meta valor)	Desagregado meta valor por género												
		Obra	<table style="display: inline-table; border: none;"> <tr> <td style="border: 1px solid black; padding: 2px;">0.00</td> <td style="border: 1px solid black; padding: 2px;">0.00</td> </tr> <tr> <td style="width: 15px; height: 15px;"></td> <td style="width: 15px; height: 15px;"></td> </tr> </table>	0.00	0.00										
0.00	0.00														
		Sentido del Indicador	Línea Base (meta valor)												
		Ascendente	No disponible												
		Año (Línea base)	Año (Línea base)												
		No disponible	No disponible												
VARIABLES DEL INDICADOR															
Nombre de la Variable		Unidad de medida	Tipo de Acumulación												
Total de obras para la recuperación de Espacios Públicos en la Cuenca del Río Santiago construidas (realizado)		Obra	Suma												
Total de obras para la recuperación de Espacios Públicos en la Cuenca del Río Santiago construidas (programado)		Obra	Suma												
Fuente de Información															
Tableros de control y reportes digitales de avances físicos, d Realizados Dirección de Área de la Dirección General de Construcción, 2021															
Medios de verificación															
Documentación digital complementaria al expediente de obra, publicados en el Sistema de Evaluación y Control de la Infraestructura Pública (SECIP), en Expediente Único Digital y en físico en la Dirección de Integración y Control de Expedientes Técnicos (DICET)															
Supuestos															
Los municipios aledaños a la cuenca del Río Santiago otorgan con los permisos necesarios para la realización de obra pública															
Observaciones															
Id_mir	28379														

- 1 El presente documento despliega la información perteneciente a los indicadores estratégicos y gestión de aquellos programas presupuestarios que proveen de bienes y servicios que generan valor público a la ciudadanía jalisciense
- 2 Se muestra el número del Componente relacionado con el indicador.

GOBIERNO DEL ESTADO DE JALISCO PRESUPUESTO DE EGRESOS PARA EL EJERCICIO FISCAL 2022 Ficha Técnica de Indicador

Sistema de Evaluación del Desempeño (SED)

Gobierno del Estado de Jalisco Secretaría de la Hacienda Pública

Datos del Programa
Infraestructura para la movilidad sustentable

Eje: Desarrollo sostenible del territorio Tema: Infraestructura para el Desarrollo

¿Quién gasta?

06 Unidad Presupuestal	000 Unidad Responsable	00975 Unidad Ejecutora del Gasto
Secretaría de Infraestructura y Obra Pública	Secretaría de Infraestructura y Obra Pública	Dirección General de Construcción

¿Para qué se gasta?

Finalidad	Función	Subfunción
Desarrollo Social	Protección Ambiental	Reducción de la Contaminación

Presupuesto asignado al Programa Presupuestario

Monto

Objetivos

Nivel	Clave Componente	Resumen Narrativo
Componente	E5	Construcción realizada de obras de infraestructura para Mi Macro periférico en beneficio de la población del AMG

Datos del Indicador

Denominación	Método de cálculo
Total de obras de infraestructura ejecutadas Mi Macro Periférico	(Número de obras de infraestructura ejecutadas Mi Macro Periférico (Realizado) / Número de obras de infraestructura ejecutadas Mi Macro Periférico (Programado)) * 100

Descripción del Indicador
Este indicador mide el total de obras de infraestructura ejecutadas Mi Macro Periférico

Tipo de Indicador	Gestión	Dimensión del Indicador	Eficacia	Año de Medición del Resultado	2022
Cobertura	Estatal	Frecuencia de Medición	Semestral		

Parámetros de semaforización		Desagregado meta valor por género				
		Meta Institucional	Meta Valor	Unidad de medida (meta valor)	Hombre	Mujer
0	59.99	100%	1	Obra	0.00	0.00
60.00	79.99	Sentido del Indicador	Línea Base (meta valor)	Año (Línea base)		
80.00	130	Ascendente	No disponible	No disponible		

Variables del Indicador

Nombre de la Variable	Unidad de medida	Tipo de Acumulación
Número de obras de infraestructura ejecutadas Mi Macro Periférico (realizado)	Obra	Suma
Número de obras de infraestructura ejecutadas Mi Macro Periférico (programado)	Obra	Suma

Fuente de Información
Reportes de avances físicos emitidos por supervisores ubicados en las Direcciones de Área de la Dirección General de Construcción de la Secretaría de Infraestructura y Obra Pública, 2022

Medios de verificación
Documentación digital complementaria al expediente de obra, publicados en el Sistema de Evaluación y Control de la Infraestructura Pública (SECIP), en Expediente Único Digital y en físico en la Dirección de Integración y Control de Expedientes Técnicos (DICET), Secretaría de Infraestructura y Obra Pública, Información disponible: http://obrastraspencia.jalisco.gob.mx/secip_portal/

Supuestos
Los recursos federales provenientes de cuya fuente de financiamiento eran el FONMETRO se definen y aprueban mediante otras fuentes de financiamiento

Observaciones
Id_mir

- 1 El presente documento despliega la información perteneciente a los indicadores estratégicos y gestión de aquellos programas presupuestarios que proveen de bienes y servicios que generan valor público a la ciudadanía jalisciense
- 2 Se muestra el número del Componente relacionado con el indicador.

GOBIERNO DEL ESTADO DE JALISCO
PRESUPUESTO DE EGRESOS PARA EL EJERCICIO FISCAL 2022
Ficha Técnica de Indicador

Sistema de Evaluación del Desempeño (SED)

Gobierno del Estado de Jalisco Secretaría de la Hacienda Pública

Datos del Programa

Conservación, reconstrucción y construcción de la red carretera estatal.

Eje: Desarrollo sostenible del territorio

Tema: Infraestructura para el Desarrollo

¿Quién gasta?

06	Unidad Presupuestal	000	Unidad Responsable	00976	Unidad Ejecutora del Gasto
	Secretaría de Infraestructura y Obra Pública		Secretaría de Infraestructura y Obra Pública		Dirección General de Infraestructura Carretera

¿Para qué se gasta?

Finalidad	Función	Subfunción
Desarrollo Económico	Transporte	Transporte por Carretera

Presupuesto asignado al Programa Presupuestario

Monto

Objetivos

Nivel	Clave Componente	Resumen Narrativo
Fin		

Datos del Indicador

Denominación	Método de cálculo
Posición en el Índice de movilidad urbana	$(\text{Posición en el Índice de movilidad urbana (Realizado)} / \text{Posición en el Índice de movilidad urbana (Programado)}) * 100$

Descripción del Indicador
Se refiere a la posición de Jalisco en el índice que se construyó a partir de la medición y comparación de las condiciones de movilidad de las 20 ciudades mexicanas más importantes, así como de su capacidad para ofrecer alternativas de transporte atractivo, deseable y alcanzable para toda su población. Se busca medir qué tan competitiva es la movilidad; el principal eje rector es la distancia que un peatón o ciclista recorre en 30 minutos, considerando la calidad y los servicios ofrecidos en una zona con alta actividad económica.

Tipo de Indicador	Estratégico	Dimensión del Indicador	Eficacia	Año de Medición del Resultado	2024
Cobertura	Estatal	Frecuencia de Medición	Anual		

Desagregado meta valor por género

Parámetros de semaforización						Meta Institucional	Meta Valor	Unidad de medida (meta valor)	Desagregado meta valor por género	
130	80.00	79.99	60.00	59.99	0	100%	2	Posición	No disponible	No disponible
						Sentido del Indicador	Línea Base (meta valor)	Año (Línea base)		
						Descendente	3	2021		

Variables del Indicador

Nombre de la Variable	Unidad de medida	Tipo de Acumulación
Posición en el Índice de movilidad urbana (realizado)	Posición	Valor presente
Posición en el Índice de movilidad urbana (programado)	Posición	Valor presente

Fuente de Información	IMCO. Índice de Movilidad Urbana 2019: Barrios mejor conectados para ciudades más equitativas.
Medios de verificación	
Supuestos	
Observaciones	
Id_mir	25645

- 1 El presente documento despliega la información perteneciente a los indicadores estratégicos y gestión de aquellos programas presupuestarios que proveen de bienes y servicios que generan valor público a la ciudadanía jalisciense
- 2 Se muestra el número del Componente relacionado con el indicador.

GOBIERNO DEL ESTADO DE JALISCO PRESUPUESTO DE EGRESOS PARA EL EJERCICIO FISCAL 2022 Ficha Técnica de Indicador

Sistema de Evaluación del Desempeño (SED)

Gobierno del Estado de Jalisco Secretaría de la Hacienda Pública

Datos del Programa

Conservación, reconstrucción y construcción de la red carretera estatal.

Eje: Desarrollo sostenible del territorio

Tema: Infraestructura para el Desarrollo

¿Quién gasta?

06	Unidad Presupuestal	000	Unidad Responsable	00976	Unidad Ejecutora del Gasto
	Secretaría de Infraestructura y Obra Pública		Secretaría de Infraestructura y Obra Pública		Dirección General de Infraestructura Carretera

¿Para qué se gasta?

Finalidad	Función	Subfunción
Desarrollo Económico	Transporte	Transporte por Carretera

Presupuesto asignado al Programa Presupuestario

Monto

Objetivos

Nivel	Clave Componente	Resumen Narrativo
Propósito		

Datos del Indicador

Denominación Obras de infraestructura concluidas con impacto metropolitano	Método de cálculo (Sumatoria de obras realizadas o concluidas de acuerdo a los establecido en los contratos de obra y los recursos autorizados para el ejercicio presupuestal (Realizado)/Sumatoria de obras realizadas o concluidas de acuerdo a los establecido en los contratos de obra y los recursos autorizados para el ejercicio presupuestal (Programado))* 100
--	---

Descripción del Indicador
Este indicador mide los proyectos de infraestructura y/o acciones ejecutadas por la Secretaría de Infraestructura y Obra Pública, así como por los municipios, con financiamiento de los recursos federales y estatales provenientes de los Consejos para el Desarrollo de las Zonas Metropolitanas de Guadalajara, Ocotlán, Puerto Vallarta, cuyo beneficio tiene alcance entre uno o más municipios pertenecientes a dichas zonas.

Tipo de Indicador	<input type="text" value="Estratégico"/>	Dimensión del Indicador	<input type="text" value="Eficacia"/>	Año de Medición del Resultado	<input type="text" value="2024"/>
Cobertura	<input type="text" value="Estatal"/>	Frecuencia de Medición	<input type="text" value="Anual"/>		

						Desagregado meta valor por género	
		Meta Institucional	Meta Valor	Unidad de medida (meta valor)	Hombre	Mujer	
Parámetros de semaforización		<input type="text" value="100%"/>	<input type="text" value="5"/>	<input type="text" value="Obra"/>	<input type="text" value="No disponible"/>	<input type="text" value="No disponible"/>	
0	59.99	60.00	79.99	80.00	130		
■	■	■	■	■	■		
		Sentido del Indicador	Línea Base (meta valor)	Año (Línea base)			
		<input type="text" value="Ascendente"/>	<input type="text" value="2"/>	<input type="text" value="2021"/>			

Variables del Indicador

Nombre de la Variable	Unidad de medida	Tipo de Acumulación
Sumatoria de obras realizadas o concluidas de acuerdo a los establecido en los contratos de obra y los recursos autorizados para el ejercicio presupuestal (realizado)	<input type="text" value="Obra"/>	<input type="text" value="Valor presente"/>
Sumatoria de obras realizadas o concluidas de acuerdo a los establecido en los contratos de obra y los recursos autorizados para el ejercicio presupuestal (programado)	<input type="text" value="Obra"/>	<input type="text" value="Valor presente"/>

Fuente de Información	<input type="text" value="Secretaría de Infraestructura y Obra Pública. Cifras preliminares 2020."/>
Medios de verificación	<input type="text"/>
Supuestos	<input type="text"/>
Observaciones	<input type="text"/>
Id_mir	<input type="text" value="25406"/>

- 1 El presente documento despliega la información perteneciente a los indicadores estratégicos y gestión de aquellos programas presupuestarios que proveen de bienes y servicios que generan valor público a la ciudadanía jalisciense
- 2 Se muestra el número del Componente relacionado con el indicador.

GOBIERNO DEL ESTADO DE JALISCO
PRESUPUESTO DE EGRESOS PARA EL EJERCICIO FISCAL 2022
Ficha Técnica de Indicador

Sistema de Evaluación del Desempeño (SED)

Gobierno del Estado de Jalisco		Secretaría de la Hacienda Pública	
Datos del Programa			
Conservación, reconstrucción y construcción de la red carretera estatal.			
Eje: Desarrollo sostenible del territorio		Tema: Infraestructura para el Desarrollo	
¿Quién gasta?			
06	Unidad Presupuestal	000	Unidad Responsable
Secretaría de Infraestructura y Obra Pública		Secretaría de Infraestructura y Obra Pública	
00976	Unidad Ejecutora del Gasto	Dirección General de Infraestructura Carretera	
¿Para qué se gasta?			
Finalidad		Función	
Desarrollo Económico		Transporte	
		Subfunción	
		Transporte por Carretera	
Presupuesto asignado al Programa Presupuestario			
		Monto	
		\$3,581,588,064.00	
Objetivos			
Nivel	Clave Componente	Resumen Narrativo	
Componente	01	Trabajos de conservación rutinaria realizados en la red carretera estatal	
Datos del Indicador			
Denominación		Método de cálculo	
Total de kilómetros de la Red Carretera Estatal que son conservados rutinariamente		$(\text{Sumatoria de Kilómetros de carreteras conservados rutinariamente (Realizado)} / \text{Sumatoria de Kilómetros de carreteras conservados rutinariamente (Programado)}) * 100$	
Descripción del Indicador			
Este indicador mide los trabajos de conservación rutinaria realizados en la red carretera estatal, mediante bacheo superficial y aislado, limpieza de superficie de rodamiento, derecho de vía, alcantarillas y cunetas, mantenimiento del señalamiento vertical y trabajos de balzamiento.			
Tipo de Indicador	Gestión	Dimensión del Indicador	Eficiencia
Cobertura	Estatal	Frecuencia de Medición	Trimestral
		Desagregado meta valor por género	
Parámetros de semaforización		Meta Institucional	Meta Valor
0 59.99 60.00 79.99 80.00 130		100%	2,557
		Unidad de medida (meta valor)	Kilómetro
		Hombre	Mujer
		0.00	0.00
		Sentido del Indicador	Línea Base (meta valor)
		Ascendente	2,635
		Año (Línea base)	2020
Variables del Indicador			
Nombre de la Variable		Unidad de medida	Tipo de Acumulación
Sumatoria de Kilómetros de carreteras conservados rutinariamente (realizado)		Kilómetro	Suma
Sumatoria de Kilómetros de carreteras conservados rutinariamente (programado)		Kilómetro	Suma
Fuente de Información	Reporte de actividades realizadas por las Residencias, Dirección General de Infraestructura Carretera, Secretaría de Infraestructura y Obra Pública, 2022.		
Medios de verificación	Informe Anual de Gobierno, Monitoreo de Indicadores de Desarrollo, comunicados de prensa, radio y televisión de acciones relevantes, Colegio de Ingenieros, Cámara Mexicana de la Industria de la Construcción CMCI, empresas contratadas 2022. Disponible en: MIDE https://seplan.app.jalisco.gob.mx/mide/panel/Ciudadano/inicio y SECIP http://201.144.40.96/secip/obrastransparencia		
Supuestos	Se cuenta con las condiciones climatológicas apropiadas que permiten realizar el mantenimiento carretero preventivo		
Observaciones			
Id_mir	27793		

- 1 El presente documento despliega la información perteneciente a los indicadores estratégicos y gestión de aquellos programas presupuestarios que proveen de bienes y servicios que generan valor público a la ciudadanía jalisciense
- 2 Se muestra el número del Componente relacionado con el indicador.

GOBIERNO DEL ESTADO DE JALISCO PRESUPUESTO DE EGRESOS PARA EL EJERCICIO FISCAL 2022 Ficha Técnica de Indicador

Sistema de Evaluación del Desempeño (SED)

Gobierno del Estado de Jalisco Secretaría de la Hacienda Pública

Datos del Programa
Conservación, reconstrucción y construcción de la red carretera estatal.

Eje: Desarrollo sostenible del territorio

Tema: Infraestructura para el Desarrollo

¿Quién gasta?

06	Unidad Presupuestal	000	Unidad Responsable	00976	Unidad Ejecutora del Gasto
	Secretaría de Infraestructura y Obra Pública		Secretaría de Infraestructura y Obra Pública		Dirección General de Infraestructura Carretera

¿Para qué se gasta?

Finalidad	Función	Subfunción
Desarrollo Económico	Transporte	Transporte por Carretera

Presupuesto asignado al Programa Presupuestario

Monto

Objetivos

Nivel	Clave Componente	Resumen Narrativo
Componente	02	Trabajos de conservación periódica y reconstrucción en la red carretera estatal.

Datos del Indicador

Denominación	Método de cálculo
Total de kilómetros de la Red Carretera Estatal que son conservados periódicamente	$(\text{Kilómetros de carreteras conservados periódicamente (Realizado)} / \text{Kilómetros de carreteras conservados periódicamente (Programado)}) * 100$

Descripción del Indicador
Este indicador mide el total de kilómetros de la Red Carretera Estatal que son conservados periódicamente

Tipo de Indicador	Gestión	Dimensión del Indicador	Eficacia	Año de Medición del Resultado	2022
Cobertura	Estatal	Frecuencia de Medición	Trimestral		

Desagregado meta valor por género						
Parámetros de semaforización		Meta Institucional	Meta Valor	Unidad de medida (meta valor)	Hombre	Mujer
0	59.99	100%	307	Kilómetro	0.00	0.00
60.00	79.99	Sentido del Indicador	Línea Base (meta valor)	Año (Línea base)		
80.00	130	Ascendente	231	2020		

VARIABLES DEL INDICADOR

Nombre de la Variable	Unidad de medida	Tipo de Acumulación
Kilómetros de carreteras conservados periódicamente (realizado)	Kilómetro	Suma
Kilómetros de carreteras conservados periódicamente (programado)	Kilómetro	Suma

Fuente de Información Reporte de actividades realizadas por las Residencias e Informe de avances de obras de empresas contratadas, Dirección General de Infraestructura Carretera, Secretaría de Infraestructura y Obra Pública, 2022.

Medios de verificación Informe Anual de Gobierno, Monitoreo de Indicadores de Desarrollo, comunicados de prensa, radio y televisión de acciones relevantes, Colegio de Ingenieros, Cámara Mexicana de la Industria de la Construcción CMCI, empresas contratadas 2022. Disponible en: MIDE <https://seplan.app.jalisco.gob.mx/mide/panelCiudadano/inicio> y SECIIP <http://201.144.40.96/secip/obrastransparencia>

Supuestos Se cuenta con las condiciones climatológicas apropiadas que permiten realizar el mantenimiento carretero preventivo y correctivo

Observaciones

Id_mir

- 1 El presente documento despliega la información perteneciente a los indicadores estratégicos y gestión de aquellos programas presupuestarios que proveen de bienes y servicios que generan valor público a la ciudadanía jalisciense
- 2 Se muestra el número del Componente relacionado con el indicador.

GOBIERNO DEL ESTADO DE JALISCO PRESUPUESTO DE EGRESOS PARA EL EJERCICIO FISCAL 2022 Ficha Técnica de Indicador

Sistema de Evaluación del Desempeño (SED)

Gobierno del Estado de Jalisco Secretaría de la Hacienda Pública

Datos del Programa

Conservación, reconstrucción y construcción de la red carretera estatal.

Eje: Desarrollo sostenible del territorio

Tema: Infraestructura para el Desarrollo

¿Quién gasta?

06 Unidad Presupuestal	000 Unidad Responsable	00976 Unidad Ejecutora del Gasto
Secretaría de Infraestructura y Obra Pública	Secretaría de Infraestructura y Obra Pública	Dirección General de Infraestructura Carretera

¿Para qué se gasta?

Finalidad	Función	Subfunción
Desarrollo Económico	Transporte	Transporte por Carretera

Presupuesto asignado al Programa Presupuestario

Monto

Objetivos

Nivel	Clave Componente	Resumen Narrativo
Componente	05	Trabajos de conservación y rehabilitación multianual realizados en caminos de la red carretera estatal y vialidades metropolitanas

Datos del Indicador

Denominación	Método de cálculo
Total de kilómetros de la red carretera estatal que son conservados de forma multianual	$(\text{Total de kilómetros de la Red Carretera Estatal que son conservados de forma Multianual (Realizado)} / \text{Total de kilómetros de la Red Carretera Estatal que son conservados de forma Multianual (Programado)}) * 100$

Descripción del Indicador

Este indicador mide los trabajos de conservación de forma multianual realizados en caminos de la red carretera estatal

Tipo de Indicador	Gestión	Dimensión del Indicador	Eficiencia	Año de Medición del Resultado	2022
Cobertura	Estatal	Frecuencia de Medición	Trimestral		

Desagregado meta valor por género

Parámetros de semaforización						Meta Institucional	Meta Valor	Unidad de medida (meta valor)	Hombre	Mujer
0	59.99	60.00	79.99	80.00	130	100%	1,763	Kilómetro	0.00	0.00
						Sentido del Indicador	Línea Base (meta valor)	Año (Línea base)		
						Ascendente	1,401	2020		

Variables del Indicador

Nombre de la Variable	Unidad de medida	Tipo de Acumulación
Total de kilómetros de la Red Carretera Estatal que son conservados de forma Multianual (realizado)	Kilómetro	Suma
Total de kilómetros de la Red Carretera Estatal que son conservados de forma Multianual (programado)	Kilómetro	Suma

Fuente de Información Reporte de actividades realizadas por las residencias e informe de avances de obras de empresas contratadas, Dirección General de Infraestructura Carretera de la Secretaría de Infraestructura y Obra Pública, 2022

Medios de verificación Informe Anual de Gobierno, Monitoreo de Indicadores de Desarrollo, comunicados de prensa, radio y televisión de acciones relevantes, Colegio de Ingenieros, Cámara Mexicana de la Industria de la Construcción CMCI, empresas contratadas 2022. Disponible en: <https://seplan.app.jalisco.gob.mx/mide/panel/Ciudadano/detalleIndicador/1331?dimension=2&format=&sortBusqueda=1&max=10&offset=20&vista=1&subistema=1&accionRegreso=busqueda> y SECIP <http://obrastransparencia.jalisco.gob.mx/secip/obrastransparencia>

Supuestos Se cuenta con las condiciones climatológicas apropiadas que permiten realizar el mantenimiento carretero preventivo y correctivo

Observaciones

Id_mir

- 1 El presente documento despliega la información perteneciente a los indicadores estratégicos y gestión de aquellos programas presupuestarios que proveen de bienes y servicios que generan valor público a la ciudadanía jalisciense
- 2 Se muestra el número del Componente relacionado con el indicador.

GOBIERNO DEL ESTADO DE JALISCO PRESUPUESTO DE EGRESOS PARA EL EJERCICIO FISCAL 2022 Ficha Técnica de Indicador

Sistema de Evaluación del Desempeño (SED)

Gobierno del Estado de Jalisco Secretaría de la Hacienda Pública

Datos del Programa
Conservación, reconstrucción y construcción de la red carretera estatal.

Eje: Desarrollo sostenible del territorio

Tema: Infraestructura para el Desarrollo

¿Quién gasta?

06	Unidad Presupuestal	000	Unidad Responsable	00976	Unidad Ejecutora del Gasto
	Secretaría de Infraestructura y Obra Pública		Secretaría de Infraestructura y Obra Pública		Dirección General de Infraestructura Carretera

¿Para qué se gasta?

Finalidad	Función	Subfunción
Desarrollo Económico	Transporte	Transporte por Carretera

Presupuesto asignado al Programa Presupuestario

Monto

Objetivos

Nivel	Clave Componente	Resumen Narrativo
Componente	06	Carreteras de competencia estatal tipo C, A2 Y A4 construidas en la red carretera del estado de Jalisco, para incrementar las vías de comunicación de los habitantes.

Datos del Indicador

Denominación	Método de cálculo
Total de kilómetros de carreteras tipo C, tipo A2 y/o Tipo A4 construidos.	(Sumatoria de Kilómetros de Carreteras construidas (Realizado) / Sumatoria de Kilómetros de Carreteras construidas (Programado))*100

Descripción del Indicador
Este indicador mide el total de kilómetros de carreteras tipo C, tipo A2 y/o Tipo A4 construidos.

Tipo de Indicador	Gestión	Dimensión del Indicador	Eficacia	Año de Medición del Resultado	2022
Cobertura	Estatal	Frecuencia de Medición	Trimestral		

Parámetros de semaforización		Desagregado meta valor por género				
		Meta Institucional	Meta Valor	Unidad de medida (meta valor)	Hombre	Mujer
0	59.99	100%	52	Kilómetro	0.00	0.00
60.00	79.99	Sentido del Indicador	Línea Base (meta valor)	Año (Línea base)		
80.00	130	Ascendente	98	2020		

VARIABLES DEL INDICADOR

Nombre de la Variable	Unidad de medida	Tipo de Acumulación
Sumatoria de Kilómetros de Carreteras construidas (realizado)	Kilómetro	Suma
Sumatoria de Kilómetros de Carreteras construidas (programado)	Kilómetro	Suma

Fuente de Información	Informes de avances físicos emitidos por supervisores ubicados en las en Direcciones de Área de la Dirección General de Construcción, Secretaría de Infraestructura y Obra Pública, 2022.
Medios de verificación	Oficio de conclusión física de la obra expedido por la Dirección de Área 2022
Supuestos	Las entidades federales y municipales otorgan los permisos correspondientes para la ejecución de obra pública de infraestructura carretera
Observaciones	
Id_mir	27802

- 1 El presente documento despliega la información perteneciente a los indicadores estratégicos y gestión de aquellos programas presupuestarios que proveen de bienes y servicios que generan valor público a la ciudadanía jalisciense
- 2 Se muestra el número del Componente relacionado con el indicador.

GOBIERNO DEL ESTADO DE JALISCO
PRESUPUESTO DE EGRESOS PARA EL EJERCICIO FISCAL 2022
Ficha Técnica de Indicador

Sistema de Evaluación del Desempeño (SED)

Gobierno del Estado de Jalisco		Secretaría de la Hacienda Pública	
Datos del Programa			
Infraestructura y equipamiento social de proyectos estratégicos			
Eje: Desarrollo sostenible del territorio		Tema: Infraestructura para el Desarrollo	
¿Quién gasta?			
06	Unidad Presupuestal	000	Unidad Responsable
Secretaría de Infraestructura y Obra Pública		Secretaría de Infraestructura y Obra Pública	
00978	Unidad Ejecutora del Gasto	Dirección General de Proyectos Especiales	
¿Para qué se gasta?			
Finalidad		Función	
Desarrollo Social		Vivienda y Servicios a la Comunidad	
		Subfunción	
		Urbanización	
Presupuesto asignado al Programa Presupuestario			
Monto		\$2,416,425,125.00	
Objetivos			
Nivel	Clave Componente	Resumen Narrativo	
Fin			
Datos del Indicador			
Denominación		Método de cálculo	
Posición en el Índice de movilidad urbana		((Posición en el Índice de movilidad urbana (Realizado)/Posición en el Índice de movilidad urbana (Programado))*100	
Descripción del Indicador			
Se refiere a la posición de Jalisco en el índice que se construyó a partir de la medición y comparación de las condiciones de movilidad de las 20 ciudades mexicanas más importantes, así como de su capacidad para ofrecer alternativas de transporte atractivo, deseable y alcanzable para toda su población. Se busca medir qué tan competitiva es la movilidad; el principal eje rector es la distancia que un peatón o ciclista recorre en 30 minutos, considerando la calidad y los servicios ofrecidos en una zona con alta actividad económica.			
Tipo de Indicador	Estratégico	Dimensión del Indicador	Eficacia
Cobertura	Estatad	Frecuencia de Medición	Anual
		Año de Medición del Resultado	2024
Desagregado meta valor por género			
		Meta Institucional	100%
		Meta Valor	2
		Unidad de medida (meta valor)	Posición
		Hombre	No disponible
		Mujer	No disponible
Parámetros de semaforización			
130	80.00	79.99	60.00
		59.99	0
		Sentido del Indicador	Descendente
		Línea Base (meta valor)	3
		Año (Línea base)	2021
Variables del Indicador			
Nombre de la Variable		Unidad de medida	Tipo de Acumulación
Posición en el Índice de movilidad urbana (realizado)		Posición	Valor presente
Posición en el Índice de movilidad urbana (programado)		Posición	Valor presente
Fuente de Información	IMCO. Índice de Movilidad Urbana 2019: Barrios mejor conectados para ciudades más equitativas.		
Medios de verificación			
Supuestos			
Observaciones			
Id_mir	25646		

- 1 El presente documento despliega la información perteneciente a los indicadores estratégicos y gestión de aquellos programas presupuestarios que proveen de bienes y servicios que generan valor público a la ciudadanía jalisciense
- 2 Se muestra el número del Componente relacionado con el indicador.

GOBIERNO DEL ESTADO DE JALISCO PRESUPUESTO DE EGRESOS PARA EL EJERCICIO FISCAL 2022 Ficha Técnica de Indicador

Sistema de Evaluación del Desempeño (SED)						
Gobierno del Estado de Jalisco			Secretaría de la Hacienda Pública			
Datos del Programa						
Infraestructura y equipamiento social de proyectos estratégicos						
Eje: Desarrollo sostenible del territorio			Tema: Infraestructura para el Desarrollo			
¿Quién gasta?						
06	Unidad Presupuestal	000	Unidad Responsable	00978	Unidad Ejecutora del Gasto	
Secretaría de Infraestructura y Obra Pública		Secretaría de Infraestructura y Obra Pública		Dirección General de Proyectos Especiales		
¿Para qué se gasta?						
Finalidad		Función		Subfunción		
Desarrollo Social		Vivienda y Servicios a la Comunidad		Urbanización		
Presupuesto asignado al Programa Presupuestario						
Monto <input type="text" value="\$2,416,425,125.00"/>						
Objetivos						
Nivel	Clave Componente	Resumen Narrativo				
Propósito						
Datos del Indicador						
Denominación			Método de cálculo			
Obras de infraestructura concluidas con impacto metropolitano			(Sumatoria de obras realizadas o concluidas de acuerdo a los establecido en los contratos de obra y los recursos autorizados para el ejercicio presupuestal (Realizado)/Sumatoria de obras realizadas o concluidas de acuerdo a los establecido en los contratos de obra y los recursos autorizados para el ejercicio presupuestal (Programado))*100			
Descripción del Indicador						
Este indicador mide los proyectos de infraestructura y/o acciones ejecutadas por la Secretaría de Infraestructura y Obra Pública, así como por los municipios, con financiamiento de los recursos federales y estatales provenientes de los Consejos para el Desarrollo de las Zonas Metropolitanas de Guadalajara, Ocotlán, Puerto Vallarta, cuyo beneficio tiene alcance entre uno o más municipios pertenecientes a dichas zonas.						
Tipo de Indicador	<input type="text" value="Estratégico"/>	Dimensión del Indicador	<input type="text" value="Eficacia"/>	Año de Medición del Resultado	<input type="text" value="2024"/>	
Cobertura	<input type="text" value="Estatal"/>	Frecuencia de Medición	<input type="text" value="Anual"/>			
Desagregado meta valor por género						
Parámetros de semaforización		Meta Institucional	Meta Valor	Unidad de medida (meta valor)	Hombre	Mujer
<input type="text" value="0"/>	<input type="text" value="59.99"/>	<input type="text" value="100%"/>	<input type="text" value="5"/>	<input type="text" value="Obra"/>	<input type="text" value="No disponible"/>	<input type="text" value="No disponible"/>
<input type="text" value="60.00"/>	<input type="text" value="79.99"/>	Sentido del Indicador	Línea Base (meta valor)	Año (Línea base)		
<input type="text" value="80.00"/>	<input type="text" value="130"/>	<input type="text" value="Ascendente"/>	<input type="text" value="2"/>	<input type="text" value="2021"/>		
Variables del Indicador						
Nombre de la Variable			Unidad de medida	Tipo de Acumulación		
Sumatoria de obras realizadas o concluidas de acuerdo a los establecido en los contratos de obra y los recursos autorizados para el ejercicio presupuestal (realizado)			<input type="text" value="Obra"/>	<input type="text" value="Valor presente"/>		
Sumatoria de obras realizadas o concluidas de acuerdo a los establecido en los contratos de obra y los recursos autorizados para el ejercicio presupuestal (programado)			<input type="text" value="Obra"/>	<input type="text" value="Valor presente"/>		
Fuente de Información <input type="text" value="Secretaría de Infraestructura y Obra Pública. Cifras preliminares 2020."/>						
Medios de verificación <input type="text"/>						
Supuestos <input type="text"/>						
Observaciones <input type="text"/>						
Id_mir <input type="text" value="25407"/>						
1 El presente documento despliega la información perteneciente a los indicadores estratégicos y gestión de aquellos programas presupuestarios que proveen de bienes y servicios que generan valor público a la ciudadanía jalisciense						
2 Se muestra el número del Componente relacionado con el indicador.						

GOBIERNO DEL ESTADO DE JALISCO PRESUPUESTO DE EGRESOS PARA EL EJERCICIO FISCAL 2022 Ficha Técnica de Indicador

Sistema de Evaluación del Desempeño (SED)

Gobierno del Estado de Jalisco Secretaría de la Hacienda Pública

Datos del Programa

Infraestructura y equipamiento social de proyectos estratégicos

Eje: Desarrollo sostenible del territorio Tema: Infraestructura para el Desarrollo

¿Quién gasta?

06 Unidad Presupuestal	000 Unidad Responsable	00978 Unidad Ejecutora del Gasto
Secretaría de Infraestructura y Obra Pública	Secretaría de Infraestructura y Obra Pública	Dirección General de Proyectos Especiales

¿Para qué se gasta?

Finalidad	Función	Subfunción
Desarrollo Social	Vivienda y Servicios a la Comunidad	Urbanización

Presupuesto asignado al Programa Presupuestario

Monto

Objetivos

Nivel	Clave Componente	Resumen Narrativo
Componente	A1	Infraestructura para ampliar la cobertura de conectividad en la entidad y disminuir la brecha digital.

Datos del Indicador

Denominación	Método de cálculo
Total de sitios públicos conectados a la red digital en los municipios de Jalisco	$(\text{Número de sitios públicos conectados a red digital (Realizado)} / \text{Número de sitios públicos conectados a red digital (Programado)}) * 100$

Descripción del Indicador
Este indicador mide el total de sitios públicos conectados a la red digital en los municipios de Jalisco, para así disminuir a brecha digital.

Tipo de Indicador	<input type="text" value="Gestión"/>	Dimensión del Indicador	<input type="text" value="Eficiencia"/>	Año de Medición del Resultado	<input type="text" value="2022"/>
Cobertura	<input type="text" value="Estatal"/>	Frecuencia de Medición	<input type="text" value="Trimestral"/>		

Parámetros de semaforización						Desagregado meta valor por género				
						Meta Institucional	Meta Valor	Unidad de medida (meta valor)	Hombre	Mujer
0	59.99	60.00	79.99	80.00	130	100%	2,000	Sitio Identificado	0.00	0.00
						Sentido del indicador	Línea Base (meta valor)	Año (Línea base)		
						Ascendente	25	2020		

Variables del Indicador

Nombre de la Variable	Unidad de medida	Tipo de Acumulación
Número de sitios públicos conectados a red digital (realizado)	Sitio Identificado	Suma
Número de sitios públicos conectados a red digital (programado)	Sitio Identificado	Suma

Fuente de Información	Informes y protocolos de instalación realizados por la Dirección de Área de Proyectos Especiales de la Secretaría de Infraestructura y Obra Pública, 2022
Medios de verificación	Apartado de consulta pública de la página web de la Secretaría de Infraestructura y Obra Pública, Información disponible: http://obrastransparencia.jalisco.gob.mx/secip/obrastransparencia
Supuestos	Existe una política pública nacional de apoyo a la renovación y conectividad digital para los gobiernos locales
Observaciones	
Id_mir	<input type="text" value="28383"/>

- 1 El presente documento despliega la información perteneciente a los indicadores estratégicos y gestión de aquellos programas presupuestarios que proveen de bienes y servicios que generan valor público a la ciudadanía jalisciense
- 2 Se muestra el número del Componente relacionado con el indicador.

GOBIERNO DEL ESTADO DE JALISCO PRESUPUESTO DE EGRESOS PARA EL EJERCICIO FISCAL 2022 Ficha Técnica de Indicador

Sistema de Evaluación del Desempeño (SED)

Gobierno del Estado de Jalisco Secretaría de la Hacienda Pública

Datos del Programa

Infraestructura para la movilidad sustentable

Eje: Desarrollo sostenible del territorio Tema: Infraestructura para el Desarrollo

¿Quién gasta?

06	Unidad Presupuestal	000	Unidad Responsable	00978	Unidad Ejecutora del Gasto
	Secretaría de Infraestructura y Obra Pública		Secretaría de Infraestructura y Obra Pública		Dirección General de Proyectos Especiales

¿Para qué se gasta?

Finalidad	Función	Subfunción
Desarrollo Social	Protección Ambiental	Reducción de la Contaminación

Presupuesto asignado al Programa Presupuestario

Monto

Objetivos

Nivel	Clave Componente	Resumen Narrativo
Componente	E4	Infraestructura y tecnología instalada y en funcionamiento para la modernización de corredores de movilidad inteligente en el Área Metropolitana de Guadalajara

Datos del Indicador

Denominación Total de corredores de movilidad inteligente en el Área Metropolitana de Guadalajara renovados y en correcto funcionamiento	Método de cálculo (Número de corredores de movilidad inteligente en el Área Metropolitana de Guadalajara renovados y en correcto funcionamiento (Realizado) / Número de corredores de movilidad inteligente en el Área Metropolitana de Guadalajara renovados y en correcto funcionamiento (Programado))*100
--	--

Descripción del Indicador
Se mide el total de corredores de movilidad inteligente en el Área Metropolitana de Guadalajara renovados y en correcto funcionamiento.

Tipo de Indicador	<input type="text" value="Estratégico"/>	Dimensión del Indicador	<input type="text" value="Eficiencia"/>	Año de Medición del Resultado	<input type="text" value="2022"/>
Cobertura	<input type="text" value="Estatal"/>	Frecuencia de Medición	<input type="text" value="Trimestral"/>		

Desagregado meta valor por género						
		Meta Institucional	Meta Valor	Unidad de medida (meta valor)	Hombre	Mujer
Parámetros de semaforización		<input type="text" value="100%"/>	<input type="text" value="18"/>	<input type="text" value="Obra"/>	<input type="text" value="0.00"/>	<input type="text" value="0.00"/>
0	59.99	60.00	79.99	80.00	130	
		Sentido del Indicador	Línea Base (meta valor)	Año (Línea base)		
		<input type="text" value="Ascendente"/>	<input type="text" value="2"/>	<input type="text" value="2020"/>		

Variables del Indicador

Nombre de la Variable	Unidad de medida	Tipo de Acumulación
Número de corredores de movilidad inteligente en el Área Metropolitana de Guadalajara renovados y en correcto funcionamiento (realizado)	Obra	Valor presente
Número de corredores de movilidad inteligente en el Área Metropolitana de Guadalajara renovados y en correcto funcionamiento (programado)	Obra	Valor presente

Fuente de Información	Documentos internos de las direcciones de área de la Dirección General de Proyectos Especiales de la Secretaría de Infraestructura y Obra Pública, 2022
Medios de verificación	Archivo único de la Dirección General de Proyectos Especiales, Secretaría de Infraestructura y Obra Pública, Información disponible: http://obrastransparencia.jalisco.gob.mx/secip/obrastransparencia
Supuestos	Existe normatividad aplicable en materia de gestión del tránsito
Observaciones	
Id_mir	<input type="text" value="28465"/>

- 1 El presente documento despliega la información perteneciente a los indicadores estratégicos y gestión de aquellos programas presupuestarios que proveen de bienes y servicios que generan valor público a la ciudadanía jalisciense
- 2 Se muestra el número del Componente relacionado con el indicador.

GOBIERNO DEL ESTADO DE JALISCO
PRESUPUESTO DE EGRESOS PARA EL EJERCICIO FISCAL 2022
Ficha Técnica de Indicador

Sistema de Evaluación del Desempeño (SED)

Gobierno del Estado de Jalisco		Secretaría de la Hacienda Pública	
Datos del Programa			
Infraestructura para la movilidad sustentable			
Eje: Desarrollo sostenible del territorio		Tema: Infraestructura para el Desarrollo	
¿Quién gasta?			
06	Unidad Presupuestal	000	Unidad Responsable
Secretaría de Infraestructura y Obra Pública		Secretaría de Infraestructura y Obra Pública	
00978	Unidad Ejecutora del Gasto	Dirección General de Proyectos Especiales	
¿Para qué se gasta?			
Finalidad		Función	
Desarrollo Social		Protección Ambiental	
		Subfunción	
		Reducción de la Contaminación	
Presupuesto asignado al Programa Presupuestario			
Monto		\$1,067,342,888.00	
Objetivos			
Nivel	Clave Componente	Resumen Narrativo	
Componente	E2	Proyectos especiales de infraestructura ejecutados para la movilidad y conectividad urbana	
Datos del Indicador			
Denominación		Método de cálculo	
Total de proyectos especiales coordinados		$(\text{Número de proyectos especiales coordinados (Realizado)} / \text{Número de proyectos especiales coordinados (Programado)}) * 100$	
Descripción del Indicador			
Este indicador mide el número de proyectos especiales coordinados relacionados con temas de movilidad urbana.			
Tipo de Indicador	Gestión	Dimensión del Indicador	Eficiencia
Cobertura	Estatral	Frecuencia de Medición	Semestral
		Desagregado meta valor por género	
Parámetros de semaforización		Meta Institucional	Meta Valor
0	59.99	100%	1
60.00	79.99	Unidad de medida (meta valor)	Año de Medición del Resultado
80.00	130	Proyecto	2022
0	59.99	Unidad de medida (meta valor)	Desagregado meta valor por género
60.00	79.99	Proyecto	Hombre
80.00	130	Proyecto	Mujer
0	59.99	Sentido del indicador	Año (Línea base)
60.00	79.99	Ascendente	2020
80.00	130	Línea Base (meta valor)	
0	59.99	2	
60.00	79.99		
80.00	130		
Variables del Indicador			
Nombre de la Variable		Unidad de medida	Tipo de Acumulación
Número de proyectos especiales coordinados (realizado)		Proyecto	Suma
Número de proyectos especiales coordinados (programado)		Proyecto	Suma
Fuente de Información	Documentos internos de las direcciones de área de la Dirección General de Proyectos Especiales de la Secretaría de Infraestructura y Obra Pública, 2022		
Medios de verificación	Archivo único de la Dirección General de Proyectos Especiales, Secretaría de Infraestructura y Obra Pública, Información disponible: http://obrastraspencia.jalisco.gob.mx/secip/obrastraspencia		
Supuestos	Existen procesos y procedimientos establecidos para la coordinación de proyectos y estudios de la obra pública		
Observaciones			
Id_mir	28468		
1	El presente documento despliega la información perteneciente a los indicadores estratégicos y gestión de aquellos programas presupuestarios que proveen de bienes y servicios que generan valor público a la ciudadanía jalisciense		
2	Se muestra el número del Componente relacionado con el indicador.		

GOBIERNO DEL ESTADO DE JALISCO PRESUPUESTO DE EGRESOS PARA EL EJERCICIO FISCAL 2022 Ficha Técnica de Indicador

Sistema de Evaluación del Desempeño (SED)

Gobierno del Estado de Jalisco	Secretaría de la Hacienda Pública
---------------------------------------	--

Datos del Programa
Jalisco Crece

Eje: Desarrollo y crecimiento económico	Tema: Industria, Comercio y Servicios
---	---------------------------------------

¿Quién gasta?

07	Unidad Presupuestal	000	Unidad Responsable
	Secretaría de Desarrollo Económico		Secretaría de Desarrollo Económico
		00181	Unidad Ejecutora del Gasto
			Despacho del Secretario de Desarrollo Económico

¿Para qué se gasta?

Finalidad	Función	Subfunción
Desarrollo Económico	Asuntos Económicos, Comerciales y Laborales en General	Asuntos Económicos y Comerciales en General

Presupuesto asignado al Programa Presupuestario

Monto	\$102,200,400.00
-------	------------------

Objetivos

Nivel	Clave Componente	Resumen Narrativo
Fin		

Datos del Indicador

Denominación	Método de cálculo
Posición en el Índice de Competitividad Estatal del IMCO	$(\text{Posición en el Índice de Competitividad Estatal del IMCO (Realizado)} / \text{Posición en el Índice de Competitividad Estatal del IMCO (Programado)}) * 100$

Descripción del Indicador

El indicador mide la posición de los estados en el Índice de Competitividad Estatal (ICE). El ICE mide la capacidad de los estados para forjar, atraer y retener talento e inversiones. Un estado competitivo es aquel que consistentemente resulta atractivo para el talento y la inversión, lo que se traduce en mayor productividad y bienestar para sus habitantes. Para medir esto, el índice evalúa tanto las capacidades estructurales como coyunturales de los estados. El ICE está compuesto por indicadores, categorizados en 10 subíndices que evalúan distintas dimensiones de la competitividad de los 32 estados del país.

Tipo de Indicador	Estratégico	Dimensión del Indicador	Eficacia	Año de Medición del Resultado	2022
Cobertura	Estatal	Frecuencia de Medición	Anual		

		Meta Institucional	Meta Valor	Unidad de medida (meta valor)	Desagregado meta valor por género	
Parámetros de semafización		100%	5	Posición	Hombre	Mujer
0	0	Sentido del Indicador	Línea Base (meta valor)	Año (Línea base)	0.00	0.00
■ ■ ■ ■ ■ ■ ■ ■ ■ ■	■ ■ ■ ■ ■ ■ ■ ■ ■ ■	■ ■ ■ ■ ■ ■ ■ ■ ■ ■	5	2021		

Variables del Indicador

Nombre de la Variable	Unidad de medida	Tipo de Acumulación
Posición en el Índice de Competitividad Estatal del IMCO (realizado)	Posición	Valor presente
Posición en el Índice de Competitividad Estatal del IMCO (programado)	Posición	Valor presente

Fuente de Información	IMCO. Índice de Competitividad Estatal, 2021.
Medios de verificación	
Supuestos	
Observaciones	

Id_mir 25251

- 1 El presente documento despliega la información perteneciente a los indicadores estratégicos y gestión de aquellos programas presupuestarios que proveen de bienes y servicios que generan valor público a la ciudadanía jalisciense
- 2 Se muestra el número del Componente relacionado con el indicador.

GOBIERNO DEL ESTADO DE JALISCO PRESUPUESTO DE EGRESOS PARA EL EJERCICIO FISCAL 2022 Ficha Técnica de Indicador

Sistema de Evaluación del Desempeño (SED)

Gobierno del Estado de Jalisco Secretaría de la Hacienda Pública

Datos del Programa

Fundamentos para un buen Gobierno y Desarrollo Institucional

Eje: Gobierno efectivo e integridad pública Tema: Administración Pública

¿Quién gasta?

07	Unidad Presupuestal	000	Unidad Responsable
	Secretaría de Desarrollo Económico		Secretaría de Desarrollo Económico
			00181
			Unidad Ejecutora del Gasto
			Despacho del Secretario de Desarrollo Económico

¿Para qué se gasta?

Finalidad	Función	Subfunción
Desarrollo Económico	Asuntos Económicos, Comerciales y Laborales en General	Asuntos Económicos y Comerciales en General

Presupuesto asignado al Programa Presupuestario

Monto

Objetivos

Nivel	Clave Componente	Resumen Narrativo
Fin		

Datos del Indicador

Denominación	Método de cálculo
Posición de Jalisco en la métrica de gobierno abierto	(Posición de Jalisco en la Métrica de Gobierno abierto (Realizado)/Posición de Jalisco en la Métrica de Gobierno abierto (Programado))*100

Descripción del Indicador

Se refiere a la posición de Jalisco en la Métrica de Gobierno abierto. La Métrica analiza el acceso a la información que tienen las y los ciudadanos para conocer las acciones de gobierno y, a su vez, en qué medida es posible incidir en su gestión.

Tipo de Indicador	Estratégico	Dimensión del Indicador	Eficacia	Año de Medición del Resultado	2024
Cobertura	Estatal	Frecuencia de Medición	Anual		

Desagregado meta valor por género

Parámetros de semaforización		Meta Institucional	Meta Valor	Unidad de medida (meta valor)	Hombre	Mujer
130	80.00	100%	4	Posición	No disponible	No disponible
79.99	60.00	Sentido del Indicador	Línea Base (meta valor)	Año (Línea base)		
59.99	0	Descendente	5	2021		

Variables del Indicador

Nombre de la Variable	Unidad de medida	Tipo de Acumulación
Posición de Jalisco en la Métrica de Gobierno abierto (realizado)	Posición	Valor presente
Posición de Jalisco en la Métrica de Gobierno abierto (programado)	Posición	Valor presente

Fuente de Información	INAI, CIDE. Informe de resultados de la Métrica de Gobierno Abierto, México 2019.
Medios de verificación	
Supuestos	
Observaciones	
Id_mir	33446

- 1 El presente documento despliega la información perteneciente a los indicadores estratégicos y gestión de aquellos programas presupuestarios que proveen de bienes y servicios que generan valor público a la ciudadanía jalisciense
- 2 Se muestra el número del Componente relacionado con el indicador.

EL ESTADO DE JALISCO

PERIÓDICO OFICIAL

666

GOBIERNO DEL ESTADO DE JALISCO PRESUPUESTO DE EGRESOS PARA EL EJERCICIO FISCAL 2022 Ficha Técnica de Indicador

Sistema de Evaluación del Desempeño (SED)

Gobierno del Estado de Jalisco Secretaría de la Hacienda Pública

Datos del Programa
Fundamentos para un buen Gobierno y Desarrollo Institucional

Eje: Gobierno efectivo e integridad pública Tema: Administración Pública

¿Quién gasta?

07	Unidad Presupuestal	000	Unidad Responsable
	Secretaría de Desarrollo Económico		Secretaría de Desarrollo Económico
		00181	Unidad Ejecutora del Gasto
			Despacho del Secretario de Desarrollo Económico

¿Para qué se gasta?

Finalidad	Función	Subfunción
Desarrollo Económico	Asuntos Económicos, Comerciales y Laborales en General	Asuntos Económicos y Comerciales en General

Presupuesto asignado al Programa Presupuestario

Monto

Objetivos

Nivel	Clave Componente	Resumen Narrativo
Propósito		

Datos del Indicador

Denominación Porcentaje de servidores públicos que asisten cuando menos a un evento de capacitación al año	Método de cálculo (Número de servidores públicos que asisten a por lo menos una capacitación al año con respecto al total de servidores públicos (Realizado)/Número de servidores públicos que asisten a por lo menos una capacitación al año con respecto al total de servidores públicos (Programado))*100
--	--

Descripción del indicador
 Es la proporción de servidores públicos que acuden cuando menos a un evento de capacitación, respecto del total de servidores públicos.

Tipo de Indicador	<input type="text" value="Estratégico"/>	Dimensión del Indicador	<input type="text" value="Eficacia"/>	Año de Medición del Resultado	<input type="text" value="2024"/>
Cobertura	<input type="text" value="Estatal"/>	Frecuencia de Medición	<input type="text" value="Anual"/>		

Desagregado meta valor por género						
Parámetros de semaforización		Meta Institucional	Meta Valor	Unidad de medida (meta valor)	Hombre	Mujer
0	59.99	100%	50	Porcentaje	No disponible	No disponible
60.00	79.99	Sentido del Indicador	Línea Base (meta valor)	Año (Línea base)		
80.00	130	Ascendente	2	2021		

Variables del Indicador

Nombre de la Variable	Unidad de medida	Tipo de Acumulación
Número de servidores públicos que asisten a por lo menos una capacitación al año con respecto al total de servidores públicos (realizado)	Porcentaje	Valor presente
Número de servidores públicos que asisten a por lo menos una capacitación al año con respecto al total de servidores públicos (programado)	Porcentaje	Valor presente

Fuente de Información

Medios de verificación

Supuestos

Observaciones

Id_mir

- 1 El presente documento despliega la información perteneciente a los indicadores estratégicos y gestión de aquellos programas presupuestarios que proveen de bienes y servicios que generan valor público a la ciudadanía jalisciense
- 2 Se muestra el número del Componente relacionado con el indicador.

GOBIERNO DEL ESTADO DE JALISCO PRESUPUESTO DE EGRESOS PARA EL EJERCICIO FISCAL 2022 Ficha Técnica de Indicador

Sistema de Evaluación del Desempeño (SED)

Gobierno del Estado de Jalisco **Secretaría de la Hacienda Pública**

Datos del Programa

Jalisco Crece

Eje: Desarrollo y crecimiento económico

Tema: Industria, Comercio y Servicios

¿Quién gasta?

07 Unidad Presupuestal	000 Unidad Responsable	00181 Unidad Ejecutora del Gasto
Secretaría de Desarrollo Económico	Secretaría de Desarrollo Económico	Despacho del Secretario de Desarrollo Económico

¿Para qué se gasta?

Finalidad	Función	Subfunción
Desarrollo Económico	Asuntos Económicos, Comerciales y Laborales en General	Asuntos Económicos y Comerciales en General

Presupuesto asignado al Programa Presupuestario

Monto \$102,200,400.00

Objetivos

Nivel	Clave Componente	Resumen Narrativo
Propósito		

Datos del Indicador

Denominación	Método de cálculo
Posición en el Subíndice Sectores Precusores del Índice de Competitividad, IMCO	$(\text{Posición en el Subíndice Sectores Precusores del Índice de Competitividad, IMCO (Realizado)} / \text{Posición en el Subíndice Sectores Precusores del Índice de Competitividad, IMCO (Programado)}) * 100$

Descripción del Indicador

Según la fuente oficial (Imco), esta variable es un índice que se construye mediante los sistemas que lideran el crecimiento y desarrollo de una economía, en una región. Considera variables tales como la telefonía fija y móvil; internet, telecomunicaciones; transporte, infraestructura terrestre, así como información sobre el sistema financiero. Esta variable se muestra como el lugar que ocupa Jalisco a nivel nacional.

Tipo de Indicador	Estratégico	Dimensión del Indicador	Eficacia	Año de Medición del Resultado	2022
Cobertura	Estatad	Frecuencia de Medición	Anual		

Parámetros de semaforización	Desagregado meta valor por género				
	Meta Institucional	Meta Valor	Unidad de medida (meta valor)	Hombre	Mujer
0 <input type="checkbox"/> <input type="checkbox"/> <input type="checkbox"/> <input type="checkbox"/> <input type="checkbox"/> 0	100%	5	Posición	0.00	0.00
	Sentido del Indicador	Línea Base (meta valor)	Año (Línea base)		
		2	2021		

Variables del Indicador

Nombre de la Variable	Unidad de medida	Tipo de Acumulación
Posición en el Subíndice Sectores Precusores del Índice de Competitividad, IMCO (realizado)	Posición	Valor presente
Posición en el Subíndice Sectores Precusores del Índice de Competitividad, IMCO (programado)	Posición	Valor presente

Fuente de Información IMCO; Instituto Mexicano para la Competitividad, A.C. Índice de Competitividad Estatal 2021.

Medios de verificación

Supuestos

Observaciones

Id_mir 33453

- 1 El presente documento despliega la información perteneciente a los indicadores estratégicos y gestión de aquellos programas presupuestarios que proveen de bienes y servicios que generan valor público a la ciudadanía jalisciense
- 2 Se muestra el número del Componente relacionado con el indicador.

GOBIERNO DEL ESTADO DE JALISCO PRESUPUESTO DE EGRESOS PARA EL EJERCICIO FISCAL 2022 Ficha Técnica de Indicador

Sistema de Evaluación del Desempeño (SED)

Gobierno del Estado de Jalisco Secretaría de la Hacienda Pública

Datos del Programa

Fundamentos para un buen Gobierno y Desarrollo Institucional

Eje: Gobierno efectivo e integridad pública Tema: Administración Pública

¿Quién gasta?

07	Unidad Presupuestal	000	Unidad Responsable	00181	Unidad Ejecutora del Gasto
	Secretaría de Desarrollo Económico		Secretaría de Desarrollo Económico		Despacho del Secretario de Desarrollo Económico

¿Para qué se gasta?

Finalidad	Función	Subfunción
Desarrollo Económico	Asuntos Económicos, Comerciales y Laborales en General	Asuntos Económicos y Comerciales en General

Presupuesto asignado al Programa Presupuestario

Monto \$99,033,374.00

Objetivos

Nivel	Clave Componente	Resumen Narrativo
Componente	07	Administración de recursos realizada como apoyo al logro de objetivos del Despacho

Datos del Indicador

Denominación	Método de cálculo
Reporte avance presupuestal Despacho	$(\text{Reporte avance presupuestal Despacho (Realizado)} / \text{Reporte avance presupuestal Despacho (Programado)}) * 100$

Descripción del Indicador
Describe el número de Reporte emitidos del avance presupuestal

Tipo de Indicador	Gestión	Dimensión del Indicador	Eficiencia	Año de Medición del Resultado	2022
Cobertura	Estatral	Frecuencia de Medición	Mensual		

Desagregado meta valor por género

Parámetros de semaforización		Meta Institucional	Meta Valor	Unidad de medida (meta valor)	Hombre	Mujer
0	59.99	100%	12	Reporte	0.00	0.00
60.00	79.99	Sentido del Indicador	Línea Base (meta valor)	Año (Línea base)		
80.00	130	Ascendente	No disponible	No disponible		

Variables del Indicador

Nombre de la Variable	Unidad de medida	Tipo de Acumulación
Reporte avance presupuestal Despacho (realizado)	Reporte	Valor presente
Reporte avance presupuestal Despacho (programado)	Reporte	Valor presente

Fuente de Información	Sistema integral de información Financiera SIF
Medios de verificación	Reportes entregados
Supuestos	Existe interés del Despacho para el tramite y seguimiento de apoyos
Observaciones	
Id_mir	31296

- 1 El presente documento despliega la información perteneciente a los indicadores estratégicos y gestión de aquellos programas presupuestarios que proveen de bienes y servicios que generan valor público a la ciudadanía jalisciense
- 2 Se muestra el número del Componente relacionado con el indicador.

GOBIERNO DEL ESTADO DE JALISCO
PRESUPUESTO DE EGRESOS PARA EL EJERCICIO FISCAL 2022

Ficha Técnica de Indicador

Sistema de Evaluación del Desempeño (SED)

Gobierno del Estado de Jalisco		Secretaría de la Hacienda Pública	
Datos del Programa			
Invierte en Jalisco			
Eje: Desarrollo y crecimiento económico		Tema: Industria, Comercio y Servicios	
¿Quién gasta?			
07	Unidad Presupuestal	000	Unidad Responsable
Secretaría de Desarrollo Económico		Secretaría de Desarrollo Económico	
00184	Unidad Ejecutora del Gasto		
Dirección General de Atracción de Inversión			
¿Para qué se gasta?			
Finalidad		Función	
Desarrollo Económico		Asuntos Económicos, Comerciales y Laborales en General	
Subfunción			
Asuntos Económicos y Comerciales en General			
Presupuesto asignado al Programa Presupuestario			
Monto			
\$0.00			
Objetivos			
Nivel	Clave Componente	Resumen Narrativo	
Fin			
Datos del Indicador			
Denominación		Método de cálculo	
Posición en el Índice de Competitividad Estatal del IMCO		$(\text{Posición en el Índice de Competitividad Estatal del IMCO (Realizado)} / \text{Posición en el Índice de Competitividad Estatal del IMCO (Programado)}) * 100$	
Descripción del Indicador			
El indicador mide la posición de los estados en El Índice de Competitividad Estatal (ICE). El ICE mide la capacidad de los estados para forjar, atraer y retener talento e inversiones. Un estado competitivo es aquel que consistentemente resulta atractivo para el talento y la inversión, lo que se traduce en mayor productividad y bienestar para sus habitantes. Para medir esto, el índice evalúa tanto las capacidades estructurales como coyunturales de los estados. El ICE está compuesto por indicadores, categorizados en 10 subíndices que evalúan distintas dimensiones de la competitividad de los 32 estados del país.			
Tipo de Indicador	Estratégico	Dimensión del Indicador	Eficacia
Cobertura	Estatal	Frecuencia de Medición	Anual
		Año de Medición del Resultado	2022
Desagregado meta valor por género			
Parámetros de semafización		Meta Institucional	Meta Valor
0 <input type="checkbox"/> <input type="checkbox"/> <input type="checkbox"/> <input type="checkbox"/> <input type="checkbox"/> <input type="checkbox"/> 0		100%	5
		Sentido del Indicador	Línea Base (meta valor)
			5
		Unidad de medida (meta valor)	Año (Línea base)
		Posición	2021
		Hombre	Mujer
		0.00	0.00
VARIABLES DEL INDICADOR			
Nombre de la Variable		Unidad de medida	Tipo de Acumulación
Posición en el Índice de Competitividad Estatal del IMCO (realizado)		Posición	Valor presente
Posición en el Índice de Competitividad Estatal del IMCO (programado)		Posición	Valor presente
Fuente de Información	IMCO. Índice de Competitividad Estatal, 2021.		
Medios de verificación			
Supuestos			
Observaciones			
Id_mir	25255		
1	El presente documento despliega la información perteneciente a los indicadores estratégicos y gestión de aquellos programas presupuestarios que proveen de bienes y servicios que generan valor público a la ciudadanía jalisciense		
2	Se muestra el número del Componente relacionado con el indicador.		

GOBIERNO DEL ESTADO DE JALISCO PRESUPUESTO DE EGRESOS PARA EL EJERCICIO FISCAL 2022 Ficha Técnica de Indicador

Sistema de Evaluación del Desempeño (SED)

Gobierno del Estado de Jalisco Secretaría de la Hacienda Pública

Datos del Programa
Invierte en Jalisco

Eje: Desarrollo y crecimiento económico

Tema: Industria, Comercio y Servicios

¿Quién gasta?

07	Unidad Presupuestal	000	Unidad Responsable	00184	Unidad Ejecutora del Gasto
	Secretaría de Desarrollo Económico		Secretaría de Desarrollo Económico		Dirección General de Atracción de Inversión

¿Para qué se gasta?

Finalidad	Función	Subfunción
Desarrollo Económico	Asuntos Económicos, Comerciales y Laborales en General	Asuntos Económicos y Comerciales en General

Presupuesto asignado al Programa Presupuestario

Monto

Objetivos

Nivel	Clave Componente	Resumen Narrativo
Componente	01	Atracción de inversiones incrementada mediante incentivos.

Datos del Indicador

Denominación	Método de cálculo
Total de empresas que consolidaron un proyecto de inversión en Jalisco y aplicaron a incentivo.	(Empresas consolidadas con incentivo (Realizado) / Empresas consolidadas con incentivo (Programado))*100

Descripción del Indicador
Indica las empresas nuevas o de expansión que decidieron establecer su proyecto de inversión en Jalisco derivado de un incentivo económico de la SEDECO

Tipo de Indicador	Gestión	Dimensión del Indicador	Economía	Año de Medición del Resultado	2022
Cobertura	Estatral	Frecuencia de Medición	Trimestral		

Desagregado meta valor por género

Parámetros de semaforización		Meta Institucional	Meta Valor	Unidad de medida (meta valor)	Hombre	Mujer
0	59.99	100%	3	Empresa	0.00	0.00
60.00	79.99	Sentido del Indicador	Línea Base (meta valor)	Año (Línea base)		
80.00	130	Ascendente	2	2021		

VARIABLES DEL INDICADOR

Nombre de la Variable	Unidad de medida	Tipo de Acumulación
Empresas consolidadas con incentivo (realizado)	Empresa	Suma
Empresas consolidadas con incentivo (programado)	Empresa	Suma

Fuente de Información Dirección General de Atracción de Inversión de la SEDECO a través del software de seguimiento del área INVESTJAL.

Medios de verificación Software de seguimiento a los proyectos de inversión atendidos en la Dirección General de Atracción de Inversión de la SEDECO llamado INVESTJAL.

Supuestos El Estado reúne los requerimientos para que la decisión de la empresa de establecerse en Jalisco sea favorable.

Observaciones

Id_mir

- 1 El presente documento despliega la información perteneciente a los indicadores estratégicos y gestión de aquellos programas presupuestarios que proveen de bienes y servicios que generan valor público a la ciudadanía jalisciense
- 2 Se muestra el número del Componente relacionado con el indicador.

GOBIERNO DEL ESTADO DE JALISCO
PRESUPUESTO DE EGRESOS PARA EL EJERCICIO FISCAL 2022
Ficha Técnica de Indicador

Sistema de Evaluación del Desempeño (SED)

Gobierno del Estado de Jalisco		Secretaría de la Hacienda Pública	
Datos del Programa			
Invierte en Jalisco			
Eje: Desarrollo y crecimiento económico		Tema: Industria, Comercio y Servicios	
¿Quién gasta?			
07	Unidad Presupuestal	000	Unidad Responsable
Secretaría de Desarrollo Económico		Secretaría de Desarrollo Económico	
		00184	Unidad Ejecutora del Gasto
		Dirección General de Atracción de Inversión	
¿Para qué se gasta?			
Finalidad		Subfunción	
Desarrollo Económico		Asuntos Económicos y Comerciales en General	
		Asuntos Económicos, Comerciales y Laborales en General	
Presupuesto asignado al Programa Presupuestario			
Monto		\$0.00	
Objetivos			
Nivel	Clave Componente	Resumen Narrativo	
Componente	04	Atracción de inversiones incrementada mediante incentivos (Gastos de Operación)	
Datos del Indicador			
Denominación		Método de cálculo	
Monto apoyo promoción		$(\text{Monto de apoyo promoción (Realizado)} / \text{Monto de apoyo promoción (Programado)}) * 100$	
Descripción del Indicador			
Indica el monto de apoyo para las actividades y herramientas de promoción del Estado para la atracción de inversión			
Tipo de Indicador	Gestión	Dimensión del Indicador	Economía
Cobertura	Estatral	Frecuencia de Medición	Semestral
		Año de Medición del Resultado	2022
Desagregado meta valor por género			
		Meta Institucional	Meta Valor
		100%	450,000
		Unidad de medida (meta valor)	Hombre
		Apoyo	0.00
		Mujer	0.00
Parámetros de semaforización			
0	59.99	60.00	79.99
80.00	130		
		Sentido del indicador	Línea Base (meta valor)
		Ascendente	300,000
		Año (Línea base)	
		2021	
Variables del Indicador			
Nombre de la Variable		Unidad de medida	Tipo de Acumulación
Monto de apoyo promoción (realizado)		Apoyo	Suma
Monto de apoyo promoción (programado)		Apoyo	Suma
Fuente de Información			
Informes promoción en la Dirección general de atracción de inversión de la SEDECO.			
Medios de verificación			
Informe de resultados realizados por la Dirección General de Atracción de Inversión			
Supuestos			
Las actividades a realizar reúnan las condiciones para las herramientas de promoción.			
Observaciones			
Id_mir	30591		

- 1 El presente documento despliega la información perteneciente a los indicadores estratégicos y gestión de aquellos programas presupuestarios que proveen de bienes y servicios que generan valor público a la ciudadanía jalisciense
- 2 Se muestra el número del Componente relacionado con el indicador.

GOBIERNO DEL ESTADO DE JALISCO PRESUPUESTO DE EGRESOS PARA EL EJERCICIO FISCAL 2022 Ficha Técnica de Indicador

Sistema de Evaluación del Desempeño (SED)

Gobierno del Estado de Jalisco Secretaría de la Hacienda Pública

Datos del Programa
Fundamentos para un buen Gobierno y Desarrollo Institucional

Eje: Gobierno efectivo e integridad pública Tema: Administración Pública

¿Quién gasta?

07	Unidad Presupuestal	000	Unidad Responsable	00184	Unidad Ejecutora del Gasto
	Secretaría de Desarrollo Económico		Secretaría de Desarrollo Económico		Dirección General de Atracción de Inversión

¿Para qué se gasta?

Finalidad	Función	Subfunción
Desarrollo Económico	Asuntos Económicos, Comerciales y Laborales en General	Asuntos Económicos y Comerciales en General

Presupuesto asignado al Programa Presupuestario

Monto \$99,033,374.00

Objetivos

Nivel	Clave Componente	Resumen Narrativo
Componente	10	Administración de recursos realizada como apoyo al logro de objetivos de Atracción de Inversión

Datos del Indicador

Denominación	Método de cálculo
Reporte avance presupuestal Atracción de inversión	$(\text{Reporte avance presupuestal Atracción de inversión (Realizado)} / \text{Reporte avance presupuestal Atracción de inversión (Programado)}) * 100$

Descripción del Indicador
Describe el número de Reporte emitidos del avance presupuestal

Tipo de Indicador	Gestión	Dimensión del Indicador	Eficiencia	Año de Medición del Resultado	2022
Cobertura	Estatral	Frecuencia de Medición	Mensual		

Desagregado meta valor por género

Parámetros de semaforización		Meta Institucional	Meta Valor	Unidad de medida (meta valor)	Hombre	Mujer
0	59.99	100%	12	Reporte	0.00	0.00
60.00	79.99	Sentido del Indicador	Línea Base (meta valor)	Año (Línea base)		
80.00	130	Ascendente	No disponible	2021		

VARIABLES DEL INDICADOR

Nombre de la Variable	Unidad de medida	Tipo de Acumulación
Reporte avance presupuestal Atracción de inversión (realizado)	Reporte	Valor presente
Reporte avance presupuestal Atracción de inversión (programado)	Reporte	Valor presente

Fuente de Información	Sistema integral de información Financiera SIIF
Medios de verificación	Reportes administrativos generados por la Dirección General Administrativa mediante la plataforma SIIF
Supuestos	Hay información suficiente para realizar el reporte
Observaciones	
Id_mir	31299

- 1 El presente documento despliega la información perteneciente a los indicadores estratégicos y gestión de aquellos programas presupuestarios que proveen de bienes y servicios que generan valor público a la ciudadanía jalisciense
- 2 Se muestra el número del Componente relacionado con el indicador.

GOBIERNO DEL ESTADO DE JALISCO PRESUPUESTO DE EGRESOS PARA EL EJERCICIO FISCAL 2022

Ficha Técnica de Indicador

Sistema de Evaluación del Desempeño (SED)

Gobierno del Estado de Jalisco		Secretaría de la Hacienda Pública	
Datos del Programa			
Desarrollo empresarial micros y pequeñas empresas			
Eje: Desarrollo y crecimiento económico		Tema: Industria, Comercio y Servicios	
¿Quién gasta?			
07	Unidad Presupuestal	000	Unidad Responsable
Secretaría de Desarrollo Económico		Secretaría de Desarrollo Económico	
00187	Unidad Ejecutora del Gasto	Dirección General de Administración de la SEDECO	
¿Para qué se gasta?			
Finalidad		Función	
Desarrollo Económico		Asuntos Económicos, Comerciales y Laborales en General	
		Subfunción	
		Asuntos Económicos y Comerciales en General	
Presupuesto asignado al Programa Presupuestario			
Monto		\$12,800,100.00	
Objetivos			
Nivel	Clave Componente	Resumen Narrativo	
Fin			
Datos del Indicador			
Denominación		Método de cálculo	
Posición en el Índice de Competitividad Estatal del IMCO		$(\text{Posición en el Índice de Competitividad Estatal del IMCO (Realizado)} / \text{Posición en el Índice de Competitividad Estatal del IMCO (Programado)}) * 100$	
Descripción del Indicador			
El indicador mide la posición de los estados en El Índice de Competitividad Estatal (ICE). El ICE mide la capacidad de los estados para forjar, atraer y retener talento e inversiones. Un estado competitivo es aquel que consistentemente resulta atractivo para el talento y la inversión, lo que se traduce en mayor productividad y bienestar para sus habitantes. Para medir esto, el índice evalúa tanto las capacidades estructurales como coyunturales de los estados. El ICE está compuesto por indicadores, categorizados en 10 subíndices que evalúan distintas dimensiones de la competitividad de los 32 estados del país.			
Tipo de Indicador	Estratégico	Dimensión del Indicador	Eficacia
Cobertura	Estatal	Frecuencia de Medición	Anual
		Año de Medición del Resultado	2022
		Desagregado meta valor por género	
Parámetros de semaforización		Meta Institucional	Meta Valor
0		100%	5
		Sentido del Indicador	Línea Base (meta valor)
			5
		Unidad de medida (meta valor)	Año (Línea base)
		Posición	2021
		Hombre	Mujer
		0.00	0.00
VARIABLES DEL INDICADOR			
Nombre de la Variable		Unidad de medida	Tipo de Acumulación
Posición en el Índice de Competitividad Estatal del IMCO (realizado)		Posición	Valor presente
Posición en el Índice de Competitividad Estatal del IMCO (programado)		Posición	Valor presente
Fuente de Información			
IMCO. Índice de Competitividad Estatal, 2021.			
Medios de verificación			
Supuestos			
Observaciones			
Id_mir	33448		

- 1 El presente documento despliega la información perteneciente a los indicadores estratégicos y gestión de aquellos programas presupuestarios que proveen de bienes y servicios que generan valor público a la ciudadanía jalisciense
- 2 Se muestra el número del Componente relacionado con el indicador.

EL ESTADO DE JALISCO

PERIÓDICO OFICIAL

674

GOBIERNO DEL ESTADO DE JALISCO PRESUPUESTO DE EGRESOS PARA EL EJERCICIO FISCAL 2022 Ficha Técnica de Indicador

Sistema de Evaluación del Desempeño (SED)

Gobierno del Estado de Jalisco Secretaría de la Hacienda Pública

Datos del Programa

Desarrollo empresarial micros y pequeñas empresas

Eje: Desarrollo y crecimiento económico

Tema: Industria, Comercio y Servicios

¿Quién gasta?

07	Unidad Presupuestal	000	Unidad Responsable	00187	Unidad Ejecutora del Gasto
	Secretaría de Desarrollo Económico		Secretaría de Desarrollo Económico		Dirección General de Administración de la SEDECO

¿Para qué se gasta?

Finalidad	Función	Subfunción
Desarrollo Económico	Asuntos Económicos, Comerciales y Laborales en General	Asuntos Económicos y Comerciales en General

Presupuesto asignado al Programa Presupuestario

Monto

Objetivos

Nivel	Clave Componente	Resumen Narrativo
Propósito		

Datos del Indicador

Denominación	Método de cálculo
Posición en el Subíndice Sectores Precusores del Índice de Competitividad, IMCO	(Posición en el Subíndice Sectores Precusores del Índice de Competitividad, IMCO (Realizado)/Posición en el Subíndice Sectores Precusores del Índice de Competitividad, IMCO (Programado))*100

Descripción del Indicador
Según la fuente oficial (Imco), esta variable es un índice que se construye mediante los sistemas que lideran el crecimiento y desarrollo de una economía, en una región. Considera variables tales como la telefonía fija y móvil; internet, telecomunicaciones; transporte, infraestructura terrestre, así como información sobre el sistema financiero. Esta variable se muestra como el lugar que ocupa Jalisco a nivel nacional.

Tipo de Indicador	Estratégico	Dimensión del Indicador	Eficacia	Año de Medición del Resultado	2022
Cobertura	Estatral	Frecuencia de Medición	Anual		

Parámetros de semaforización	Meta Institucional	Meta Valor	Unidad de medida (meta valor)	Desagregado meta valor por género	
	100%	5	Posición	Hombre	Mujer
0 <input type="text"/> <input type="text"/> <input type="text"/> <input type="text"/> <input type="text"/> <input type="text"/> 0	Sentido del Indicador	Línea Base (meta valor)	Año (Línea base)		
■ ■ ■ ■ ■ ■	<input type="text" value=""/>	2	2021		

Variables del Indicador

Nombre de la Variable	Unidad de medida	Tipo de Acumulación
Posición en el Subíndice Sectores Precusores del Índice de Competitividad, IMCO (realizado)	Posición	Valor presente
Posición en el Subíndice Sectores Precusores del Índice de Competitividad, IMCO (programado)	Posición	Valor presente

Fuente de Información

Medios de verificación

Supuestos

Observaciones

Id_mir

- 1 El presente documento despliega la información perteneciente a los indicadores estratégicos y gestión de aquellos programas presupuestarios que proveen de bienes y servicios que generan valor público a la ciudadanía jalisciense
- 2 Se muestra el número del Componente relacionado con el indicador.

GOBIERNO DEL ESTADO DE JALISCO
PRESUPUESTO DE EGRESOS PARA EL EJERCICIO FISCAL 2022
Ficha Técnica de Indicador

Sistema de Evaluación del Desempeño (SED)

Gobierno del Estado de Jalisco Secretaría de la Hacienda Pública

Datos del Programa

Fundamentos para un buen Gobierno y Desarrollo Institucional

Eje: Gobierno efectivo e integridad pública Tema: Administración Pública

¿Quién gasta?

07	Unidad Presupuestal	000	Unidad Responsable	00187	Unidad Ejecutora del Gasto
	Secretaría de Desarrollo Económico		Secretaría de Desarrollo Económico		Dirección General de Administración de la SEDECO

¿Para qué se gasta?

Finalidad	Función	Subfunción
Desarrollo Económico	Asuntos Económicos, Comerciales y Laborales en General	Asuntos Económicos y Comerciales en General

Presupuesto asignado al Programa Presupuestario

Monto

Objetivos

Nivel	Clave Componente	Resumen Narrativo
Componente	06	Administración de recursos realizada como apoyo al logro de objetivos de la Secretaría de Desarrollo Económico

Datos del Indicador

Denominación Presupuesto Anual	Método de cálculo (Reportes de seguimiento Financiero (Realizado) / Reportes de seguimiento Financiero (Programado))*100
--	--

Descripción del Indicador
Recursos gestionados y ejecutados

Tipo de Indicador	Gestión	Dimensión del Indicador	Economía	Año de Medición del Resultado	2021
Cobertura	Estatal	Frecuencia de Medición	Mensual		

Desagregado meta valor por género

Parámetros de semaforización	Meta Institucional	Meta Valor	Unidad de medida (meta valor)	Hombre	Mujer												
<table style="display: inline-table; border: none;"> <tr> <td style="border: 1px solid black; padding: 2px;">0</td> <td style="border: 1px solid black; padding: 2px;">59.99</td> <td style="border: 1px solid black; padding: 2px;">60.00</td> <td style="border: 1px solid black; padding: 2px;">79.99</td> <td style="border: 1px solid black; padding: 2px;">80.00</td> <td style="border: 1px solid black; padding: 2px;">130</td> </tr> <tr> <td style="background-color: red; width: 15px; height: 15px;"></td> <td style="background-color: red; width: 15px; height: 15px;"></td> <td style="background-color: yellow; width: 15px; height: 15px;"></td> <td style="background-color: yellow; width: 15px; height: 15px;"></td> <td style="background-color: green; width: 15px; height: 15px;"></td> <td style="background-color: green; width: 15px; height: 15px;"></td> </tr> </table>	0	59.99	60.00	79.99	80.00	130							100%	12	Documento	0.00	0.00
0	59.99	60.00	79.99	80.00	130												
	Sentido del Indicador	Línea Base (meta valor)	Año (Línea base)														
	Ascendente	No disponible	No disponible														

Variables del Indicador

Nombre de la Variable	Unidad de medida	Tipo de Acumulación
Reportes de seguimiento Financiero (realizado)	Documento	Suma
Reportes de seguimiento Financiero (programado)	Documento	Suma

Fuente de Información

Medios de verificación

Supuestos

Observaciones

Id_mir

- 1 El presente documento despliega la información perteneciente a los indicadores estratégicos y gestión de aquellos programas presupuestarios que proveen de bienes y servicios que generan valor público a la ciudadanía jalisciense
- 2 Se muestra el número del Componente relacionado con el indicador.

GOBIERNO DEL ESTADO DE JALISCO PRESUPUESTO DE EGRESOS PARA EL EJERCICIO FISCAL 2022 Ficha Técnica de Indicador

Sistema de Evaluación del Desempeño (SED)

Gobierno del Estado de Jalisco Secretaría de la Hacienda Pública

Datos del Programa

Jalisco Crece

Eje: Desarrollo y crecimiento económico

Tema: Industria, Comercio y Servicios

¿Quién gasta?

07	Unidad Presupuestal	000	Unidad Responsable	00187	Unidad Ejecutora del Gasto
	Secretaría de Desarrollo Económico		Secretaría de Desarrollo Económico		Dirección General de Administración de la SEDECO

¿Para qué se gasta?

Finalidad	Función	Subfunción
Desarrollo Económico	Asuntos Económicos, Comerciales y Laborales en General	Asuntos Económicos y Comerciales en General

Presupuesto asignado al Programa Presupuestario

Monto

Objetivos

Nivel	Clave Componente	Resumen Narrativo
Componente	05	Apoyos otorgados para el desarrollo empresarial de medianas y grandes empresas (gastos de operación)

Datos del Indicador

Denominación	Método de cálculo
Total de recursos gastados para la operación del programa	(Recursos gastados para la operación del programa (Realizado) / Recursos gastados para la operación del programa (Programado))*100

Descripción del Indicador

Describe el monto utilizado en gastos operativos del programa Crece Jalisco

Tipo de Indicador	Estratégico	Dimensión del Indicador	Eficacia	Año de Medición del Resultado	2022
Cobertura	Estatral	Frecuencia de Medición	Semestral		

Desagregado meta valor por género

Parámetros de semaforización		Meta Institucional	Meta Valor	Unidad de medida (meta valor)	Hombre	Mujer
0	59.99	100%	2,616,000	Pesos	0.00	0.00
60.00	79.99	Sentido del Indicador	Línea Base (meta valor)	Año (Línea base)		
80.00	130	Ascendente	No disponible	No disponible		

Variables del Indicador

Nombre de la Variable	Unidad de medida	Tipo de Acumulación
Recursos gastados para la operación del programa (realizado)	Pesos	Suma
Recursos gastados para la operación del programa (programado)	Pesos	Suma

Fuente de Información

Medios de verificación

Supuestos

Observaciones

Id_mir

- 1 El presente documento despliega la información perteneciente a los indicadores estratégicos y gestión de aquellos programas presupuestarios que proveen de bienes y servicios que generan valor público a la ciudadanía jalisciense
- 2 Se muestra el número del Componente relacionado con el indicador.

GOBIERNO DEL ESTADO DE JALISCO
PRESUPUESTO DE EGRESOS PARA EL EJERCICIO FISCAL 2022
Ficha Técnica de Indicador

Sistema de Evaluación del Desempeño (SED)

Gobierno del Estado de Jalisco		Secretaría de la Hacienda Pública	
Datos del Programa			
Desarrollo empresarial micros y pequeñas empresas			
Eje: Desarrollo y crecimiento económico		Tema: Industria, Comercio y Servicios	
¿Quién gasta?			
07	Unidad Presupuestal	000	Unidad Responsable
Secretaría de Desarrollo Económico		Secretaría de Desarrollo Económico	
00187	Unidad Ejecutora del Gasto	Dirección General de Administración de la SEDECO	
¿Para qué se gasta?			
Finalidad		Subfunción	
Desarrollo Económico		Asuntos Económicos y Comerciales en General	
Presupuesto asignado al Programa Presupuestario			
Monto		\$12,800,100.00	
Objetivos			
Nivel	Clave Componente	Resumen Narrativo	
Componente	06	Apoyos otorgados para el desarrollo empresarial de micro y pequeñas empresas (gastos de operación)	
Datos del Indicador			
Denominación		Método de cálculo	
Total de recursos gastados para la operación del programa Desarrollo empresarial		(Recursos gastados para la operación del programa 991 (Realizado) / Recursos gastados para la operación del programa 991 (Programado))*100	
Descripción del Indicador			
Describe el monto utilizado en gastos operativos del programa Desarrollo Empresarial			
Tipo de Indicador	Estratégico	Dimensión del Indicador	Eficacia
Cobertura	Estatral	Frecuencia de Medición	Semestral
		Desagregado meta valor por género	
Parámetros de semaforización		Meta Institucional	Meta Valor
0	59.99	100%	384,000
60.00	79.99	Sentido del Indicador	Unidad de medida (meta valor)
80.00	130	Ascendente	Pesos
		Línea Base (meta valor)	Hombre
		2,616,000	0.00
		Año (Línea base)	Mujer
		2021	0.00
Variables del Indicador			
Nombre de la Variable		Unidad de medida	Tipo de Acumulación
Recursos gastados para la operación del programa 991 (realizado)		Pesos	Suma
Recursos gastados para la operación del programa 991 (programado)		Pesos	Suma
Fuente de Información			
Registro administrativo y contable de la Dirección General Administrativa			
Medios de verificación			
Reportes administrativos generados por la Dirección General Administrativa mediante la plataforma SIIF			
Supuestos			
El programa entra en vigor y requiere de gastos operativos			
Observaciones			
Id_mir	31251		

- 1 El presente documento despliega la información perteneciente a los indicadores estratégicos y gestión de aquellos programas presupuestarios que proveen de bienes y servicios que generan valor público a la ciudadanía jalisciense
- 2 Se muestra el número del Componente relacionado con el indicador.

GOBIERNO DEL ESTADO DE JALISCO PRESUPUESTO DE EGRESOS PARA EL EJERCICIO FISCAL 2022 Ficha Técnica de Indicador

Sistema de Evaluación del Desempeño (SED)

Gobierno del Estado de Jalisco Secretaría de la Hacienda Pública

Datos del Programa
Fundamentos para un buen Gobierno y Desarrollo Institucional

Eje: Gobierno efectivo e integridad pública Tema: Administración Pública

¿Quién gasta?

07	Unidad Presupuestal	000	Unidad Responsable	00187	Unidad Ejecutora del Gasto
	Secretaría de Desarrollo Económico		Secretaría de Desarrollo Económico		Dirección General de Administración de la SEDECO

¿Para qué se gasta?

Finalidad	Función	Subfunción
Desarrollo Económico	Asuntos Económicos, Comerciales y Laborales en General	Asuntos Económicos y Comerciales en General

Presupuesto asignado al Programa Presupuestario

Monto \$99,033,374.00

Objetivos

Nivel	Clave Componente	Resumen Narrativo
Componente	06	Administración de recursos realizada como apoyo al logro de objetivos de la Secretaría de Desarrollo Económico

Datos del Indicador

Denominación Reporte mensual	Método de cálculo (Reporte mensual (Realizado) / Reporte mensual (Programado))*100
--	--

Descripción del Indicador
ADMINISTRACION DE RECURSOS REALIZADA COMO APOYO AL LOGRO DE OBJETIVOS DE LA SECRETARIA DE DESARROLLO ECONOMICO

Tipo de Indicador	Gestión	Dimensión del Indicador	Eficiencia	Año de Medición del Resultado	2021
Cobertura	Estatral	Frecuencia de Medición	Mensual		

Desagregado meta valor por género

Parámetros de semafización		Meta Institucional	Meta Valor	Unidad de medida (meta valor)	Hombre	Mujer
0	59.99	100%	12	Reporte	0.00	0.00
60.00	79.99	Sentido del Indicador	Línea Base (meta valor)	Año (Línea base)		
80.00	130	Ascendente	No disponible	No disponible		

VARIABLES DEL INDICADOR

Nombre de la Variable	Unidad de medida	Tipo de Acumulación
Reporte mensual (realizado)	Reporte	Suma
Reporte mensual (programado)	Reporte	Suma

Fuente de Información Direcciones de área de la Dirección General de Administración

Medios de verificación ADMINISTRACION DE RECURSOS REALIZADA COMO APOYO AL LOGRO DE OBJETIVOS DE LA SECRETARIA DE DESARROLLO ECONOMICO

Supuestos Hay información suficiente para realizar el reporte

Observaciones

Id_mir 31302

- 1 El presente documento despliega la información perteneciente a los indicadores estratégicos y gestión de aquellos programas presupuestarios que proveen de bienes y servicios que generan valor público a la ciudadanía jalisciense
- 2 Se muestra el número del Componente relacionado con el indicador.

GOBIERNO DEL ESTADO DE JALISCO PRESUPUESTO DE EGRESOS PARA EL EJERCICIO FISCAL 2022 Ficha Técnica de Indicador

Sistema de Evaluación del Desempeño (SED)

Gobierno del Estado de Jalisco	Secretaría de la Hacienda Pública
--------------------------------	-----------------------------------

Datos del Programa
Operación del Consejo Estatal de Promoción Económica

Eje: Desarrollo y crecimiento económico	Tema: Industria, Comercio y Servicios
---	---------------------------------------

¿Quién gasta?

07 Unidad Presupuestal	026 Unidad Responsable	00190 Unidad Ejecutora del Gasto
Secretaría de Desarrollo Económico	Consejo Estatal de Promoción Económica	Consejo Estatal de Promoción Económica

¿Para qué se gasta?

Finalidad	Función	Subfunción
Desarrollo Económico	Asuntos Económicos, Comerciales y Laborales en General	Asuntos Económicos y Comerciales en General

Presupuesto asignado al Programa Presupuestario

Monto	\$0.00
-------	--------

Objetivos

Nivel	Clave Componente	Resumen Narrativo
Fin		

Datos del Indicador

Denominación	Método de cálculo
Posición en el Índice de Competitividad Estatal del IMCO	(Posición en el Índice de Competitividad Estatal del IMCO (Realizado)/Posición en el Índice de Competitividad Estatal del IMCO (Programado))*100

Descripción del Indicador

El indicador mide la posición de los estados en el Índice de Competitividad Estatal (ICE). El ICE mide la capacidad de los estados para forjar, atraer y retener talento e inversiones. Un estado competitivo es aquel que consistentemente resulta atractivo para el talento y la inversión, lo que se traduce en mayor productividad y bienestar para sus habitantes. Para medir esto, el índice evalúa tanto las capacidades estructurales como coyunturales de los estados. El ICE está compuesto por indicadores, categorizados en 10 subíndices que evalúan distintas dimensiones de la competitividad de los 32 estados del país.

Tipo de Indicador	Estratégico	Dimensión del Indicador	Eficacia	Año de Medición del Resultado	2022
Cobertura	Estatal	Frecuencia de Medición	Anual		

Desagregado meta valor por género

	Meta Institucional	Meta Valor	Unidad de medida (meta valor)	Hombre	Mujer												
Parámetros de semafización	100%	5	Posición	0.00	0.00												
<table style="display: inline-table; border: none;"> <tr> <td style="border: 1px solid black; padding: 2px; width: 20px; text-align: center;">0</td> <td style="border: 1px solid black; padding: 2px; width: 20px; text-align: center;"> </td> <td style="border: 1px solid black; padding: 2px; width: 20px; text-align: center;"> </td> <td style="border: 1px solid black; padding: 2px; width: 20px; text-align: center;"> </td> <td style="border: 1px solid black; padding: 2px; width: 20px; text-align: center;"> </td> <td style="border: 1px solid black; padding: 2px; width: 20px; text-align: center;">0</td> </tr> <tr> <td style="width: 20px; text-align: center;">■</td> <td style="width: 20px; text-align: center;">■</td> <td style="width: 20px; text-align: center;">■</td> <td style="width: 20px; text-align: center;">■</td> <td style="width: 20px; text-align: center;">■</td> <td style="width: 20px; text-align: center;">■</td> </tr> </table>	0					0	■	■	■	■	■	■	Sentido del Indicador	Línea Base (meta valor)	Año (Línea base)		
0					0												
■	■	■	■	■	■												
		5	2021														

VARIABLES DEL INDICADOR

Nombre de la Variable	Unidad de medida	Tipo de Acumulación
Posición en el Índice de Competitividad Estatal del IMCO (realizado)	Posición	Valor presente
Posición en el Índice de Competitividad Estatal del IMCO (programado)	Posición	Valor presente

Fuente de Información	IMCO. Índice de Competitividad Estatal, 2021.
Medios de verificación	
Supuestos	
Observaciones	
Id_mir	25441

- 1 El presente documento despliega la información perteneciente a los indicadores estratégicos y gestión de aquellos programas presupuestarios que proveen de bienes y servicios que generan valor público a la ciudadanía jalisciense
- 2 Se muestra el número del Componente relacionado con el indicador.

GOBIERNO DEL ESTADO DE JALISCO PRESUPUESTO DE EGRESOS PARA EL EJERCICIO FISCAL 2022 Ficha Técnica de Indicador

Sistema de Evaluación del Desempeño (SED)

Gobierno del Estado de Jalisco Secretaría de la Hacienda Pública

Datos del Programa
Programa de Proyectos Productivos

Eje: Desarrollo y crecimiento económico Tema: Industria, Comercio y Servicios

¿Quién gasta?

07	Unidad Presupuestal	026	Unidad Responsable	00190	Unidad Ejecutora del Gasto
	Secretaría de Desarrollo Económico		Consejo Estatal de Promoción Económica		Consejo Estatal de Promoción Económica

¿Para qué se gasta?

Finalidad	Función	Subfunción
Desarrollo Económico	Asuntos Económicos, Comerciales y Laborales en General	Asuntos Económicos y Comerciales en General

Presupuesto asignado al Programa Presupuestario

Monto

Objetivos

Nivel	Clave Componente	Resumen Narrativo
Fin		

Datos del Indicador

Denominación	Método de cálculo
Posición en el Índice de Competitividad Estatal del IMCO	$(\text{Posición en el Índice de Competitividad Estatal del IMCO (Realizado)} / \text{Posición en el Índice de Competitividad Estatal del IMCO (Programado)}) * 100$

Descripción del Indicador

El indicador mide la posición de los estados en el Índice de Competitividad Estatal (ICE). El ICE mide la capacidad de los estados para forjar, atraer y retener talento e inversiones. Un estado competitivo es aquel que consistentemente resulta atractivo para el talento y la inversión, lo que se traduce en mayor productividad y bienestar para sus habitantes. Para medir esto, el índice evalúa tanto las capacidades estructurales como coyunturales de los estados. El ICE está compuesto por indicadores, categorizados en 10 subíndices que evalúan distintas dimensiones de la competitividad de los 32 estados del país.

Tipo de Indicador	Estratégico	Dimensión del Indicador	Eficacia	Año de Medición del Resultado	2022
Cobertura	Estatal	Frecuencia de Medición	Anual		

Desagregado meta valor por género

	Meta Institucional	Meta Valor	Unidad de medida (meta valor)	Hombre	Mujer
Parámetros de semafización	100%	5	Posición	0.00	0.00
<div style="display: flex; justify-content: space-around; align-items: center;"> <div style="text-align: center;">0</div> <div style="text-align: center;"> ■ ■ ■ </div> <div style="text-align: center;">0</div> </div>	Sentido del Indicador	Línea Base (meta valor)	Año (Línea base)		
		5	2021		

VARIABLES DEL INDICADOR

Nombre de la Variable	Unidad de medida	Tipo de Acumulación
Posición en el Índice de Competitividad Estatal del IMCO (realizado)	Posición	Valor presente
Posición en el Índice de Competitividad Estatal del IMCO (programado)	Posición	Valor presente

Fuente de Información

Medios de verificación

Supuestos

Observaciones

Id_mir

- 1 El presente documento despliega la información perteneciente a los indicadores estratégicos y gestión de aquellos programas presupuestarios que proveen de bienes y servicios que generan valor público a la ciudadanía jalisciense
- 2 Se muestra el número del Componente relacionado con el indicador.

GOBIERNO DEL ESTADO DE JALISCO PRESUPUESTO DE EGRESOS PARA EL EJERCICIO FISCAL 2022 Ficha Técnica de Indicador

Sistema de Evaluación del Desempeño (SED)

Gobierno del Estado de Jalisco Secretaría de la Hacienda Pública

Datos del Programa

Programa de Proyectos Productivos

Eje: Desarrollo y crecimiento económico Tema: Industria, Comercio y Servicios

¿Quién gasta?

07 Unidad Presupuestal	026 Unidad Responsable	00190 Unidad Ejecutora del Gasto
Secretaría de Desarrollo Económico	Consejo Estatal de Promoción Económica	Consejo Estatal de Promoción Económica

¿Para qué se gasta?

Finalidad	Función	Subfunción
Desarrollo Económico	Asuntos Económicos, Comerciales y Laborales en General	Asuntos Económicos y Comerciales en General

Presupuesto asignado al Programa Presupuestario

Monto

Objetivos

Nivel	Clave Componente	Resumen Narrativo
Propósito		

Datos del Indicador

Denominación	Método de cálculo
Posición en el Subíndice Sectores Precusores del Índice de Competitividad, IMCO	(Posición en el Subíndice Sectores Precusores del Índice de Competitividad, IMCO (Realizado)/Posición en el Subíndice Sectores Precusores del Índice de Competitividad, IMCO (Programado))*100

Descripción del Indicador
Según la fuente oficial (Imco), esta variable es un índice que se construye mediante los sistemas que lideran el crecimiento y desarrollo de una economía, en una región. Considera variables tales como la telefonía fija y móvil; internet, telecomunicaciones; transporte, infraestructura terrestre, así como información sobre el sistema financiero. Esta variable se muestra como el lugar que ocupa Jalisco a nivel nacional.

Tipo de Indicador	<input type="text" value="Estratégico"/>	Dimensión del Indicador	<input type="text" value="Eficacia"/>	Año de Medición del Resultado	<input type="text" value="2022"/>
Cobertura	<input type="text" value="Estatal"/>	Frecuencia de Medición	<input type="text" value="Anual"/>		

Parámetros de semaforización	Meta Institucional	Meta Valor	Unidad de medida (meta valor)	Desagregado meta valor por género	
				Hombre	Mujer
<input type="text" value="0"/> <input type="text" value=""/> <input type="text" value=""/> <input type="text" value=""/> <input type="text" value=""/> <input type="text" value="0"/>	100%	5	Posición	0.00	0.00
	Sentido del Indicador	Línea Base (meta valor)	Año (Línea base)		
	<input type="text" value=""/>	<input type="text" value="2"/>	<input type="text" value="2021"/>		

Variables del Indicador

Nombre de la Variable	Unidad de medida	Tipo de Acumulación
Posición en el Subíndice Sectores Precusores del Índice de Competitividad, IMCO (realizado)	Posición	Valor presente
Posición en el Subíndice Sectores Precusores del Índice de Competitividad, IMCO (programado)	Posición	Valor presente

Fuente de Información

Medios de verificación

Supuestos

Observaciones

Id_mir

- 1 El presente documento despliega la información perteneciente a los indicadores estratégicos y gestión de aquellos programas presupuestarios que proveen de bienes y servicios que generan valor público a la ciudadanía jalisciense
- 2 Se muestra el número del Componente relacionado con el indicador.

EL ESTADO DE JALISCO

PERIÓDICO OFICIAL

682

GOBIERNO DEL ESTADO DE JALISCO PRESUPUESTO DE EGRESOS PARA EL EJERCICIO FISCAL 2022 Ficha Técnica de Indicador

Sistema de Evaluación del Desempeño (SED)

Gobierno del Estado de Jalisco Secretaría de la Hacienda Pública

Datos del Programa

Operación del Consejo Estatal de Promoción Económica

Eje: Desarrollo y crecimiento económico Tema: Industria, Comercio y Servicios

¿Quién gasta?

07 Unidad Presupuestal	026 Unidad Responsable	00190 Unidad Ejecutora del Gasto
Secretaría de Desarrollo Económico	Consejo Estatal de Promoción Económica	Consejo Estatal de Promoción Económica

¿Para qué se gasta?

Finalidad	Función	Subfunción
Desarrollo Económico	Asuntos Económicos, Comerciales y Laborales en General	Asuntos Económicos y Comerciales en General

Presupuesto asignado al Programa Presupuestario

Monto

Objetivos

Nivel	Clave Componente	Resumen Narrativo
Propósito		

Datos del Indicador

Denominación	Método de cálculo
Posición en el Subíndice Sectores Precusores del Índice de Competitividad, IMCO	(Posición en el Subíndice Sectores Precusores del Índice de Competitividad, IMCO (Realizado)/Posición en el Subíndice Sectores Precusores del Índice de Competitividad, IMCO (Programado))*100

Descripción del Indicador
Según la fuente oficial (Imco), esta variable es un índice que se construye mediante los sistemas que lideran el crecimiento y desarrollo de una economía, en una región. Considera variables tales como la telefonía fija y móvil; internet, telecomunicaciones; transporte, infraestructura terrestre, así como información sobre el sistema financiero. Esta variable se muestra como el lugar que ocupa Jalisco a nivel nacional.

Tipo de Indicador	<input type="text" value="Estratégico"/>	Dimensión del Indicador	<input type="text" value="Eficacia"/>	Año de Medición del Resultado	<input type="text" value="2022"/>
Cobertura	<input type="text" value="Estatal"/>	Frecuencia de Medición	<input type="text" value="Anual"/>		

Parámetros de semaforización	Meta Institucional	Meta Valor	Unidad de medida (meta valor)	Desagregado meta valor por género	
				Hombre	Mujer
<input type="text" value="0"/> <input type="text" value=""/> <input type="text" value=""/> <input type="text" value=""/> <input type="text" value=""/> <input type="text" value="0"/>	<input type="text" value="100%"/>	<input type="text" value="5"/>	<input type="text" value="Posición"/>	<input type="text" value="0.00"/>	<input type="text" value="0.00"/>
	Sentido del Indicador	Línea Base (meta valor)	Año (Línea base)		
	<input type="text" value=""/>	<input type="text" value="2"/>	<input type="text" value="2021"/>		

Variables del Indicador

Nombre de la Variable	Unidad de medida	Tipo de Acumulación
Posición en el Subíndice Sectores Precusores del Índice de Competitividad, IMCO (realizado)	Posición	Valor presente
Posición en el Subíndice Sectores Precusores del Índice de Competitividad, IMCO (programado)	Posición	Valor presente

Fuente de Información	<input type="text" value="IMCO; Instituto Mexicano para la Competitividad, A.C. Índice de Competitividad Estatal 2021."/>
Medios de verificación	<input type="text" value=""/>
Supuestos	<input type="text" value=""/>
Observaciones	<input type="text" value=""/>
Id_mir	<input type="text" value="33543"/>

- 1 El presente documento despliega la información perteneciente a los indicadores estratégicos y gestión de aquellos programas presupuestarios que proveen de bienes y servicios que generan valor público a la ciudadanía jalisciense
- 2 Se muestra el número del Componente relacionado con el indicador.

GOBIERNO DEL ESTADO DE JALISCO PRESUPUESTO DE EGRESOS PARA EL EJERCICIO FISCAL 2022

Ficha Técnica de Indicador

Sistema de Evaluación del Desempeño (SED)

Gobierno del Estado de Jalisco		Secretaría de la Hacienda Pública	
Datos del Programa			
Programa de Proyectos Productivos			
Eje: Desarrollo y crecimiento económico		Tema: Industria, Comercio y Servicios	
¿Quién gasta?			
07	Unidad Presupuestal	026	Unidad Responsable
Secretaría de Desarrollo Económico		Consejo Estatal de Promoción Económica	
00190	Unidad Ejecutora del Gasto	Consejo Estatal de Promoción Económica	
¿Para qué se gasta?			
Finalidad		Función	
Desarrollo Económico		Asuntos Económicos, Comerciales y Laborales en General	
		Subfunción	
		Asuntos Económicos y Comerciales en General	
Presupuesto asignado al Programa Presupuestario			
Monto		\$0.00	
Objetivos			
Nivel	Clave Componente	Resumen Narrativo	
Componente	01	Acciones ejercidas para apoyar el incremento de la inversión productiva nacional y/o extranjera de las unidades económicas ubicadas en el Estado de Jalisco.	
Datos del Indicador			
Denominación		Método de cálculo	
Tasa de crecimiento de la inversión .		(Número de unidades económicas beneficiadas. (Realizado) / Número de unidades económicas beneficiadas. (Programado))*100	
Descripción del Indicador			
Mide la inversión realizada por parte de las unidades económicas de Jalisco en 2021 respecto al año inmediato anterior.			
Tipo de Indicador	Gestión	Dimensión del Indicador	Calidad
Cobertura	Estatal	Frecuencia de Medición	Semestral
		Año de Medición del Resultado	
		2022	
		Desagregado meta valor por género	
		Meta Institucional	Meta Valor
		100%	10
		Unidad de medida (meta valor)	Empresa
		0.00	0.00
		Hombre	Mujer
		0.00	0.00
Parámetros de semaforización			
0	59.99	60.00	79.99
80.00	130		
■	■	■	■
		Sentido del Indicador	Línea Base (meta valor)
		Ascendente	10
		Año (Línea base)	
		2021	
Variables del Indicador			
Nombre de la Variable		Unidad de medida	Tipo de Acumulación
Número de unidades económicas beneficiadas. (realizado)		Empresa	Suma
Número de unidades económicas beneficiadas. (programado)		Empresa	Suma
Fuente de Información			
Archivos propios disponibles en la Dirección de Operaciones, y/o Coordinación de Análisis y Seguimiento, 4to. piso del edificio de la SEDECO.			
Medios de verificación			
Archivero propio disponibles en la Dirección de Operaciones, Coordinación de Análisis y Seguimiento, 4to. piso del edificio de la SEDECO.			
Supuestos			
Las Unidades Económicas solicitan el apoyo económico y se tienen todas condiciones.			
Observaciones			
Id_mir			
28180			

- 1 El presente documento despliega la información perteneciente a los indicadores estratégicos y gestión de aquellos programas presupuestarios que proveen de bienes y servicios que generan valor público a la ciudadanía jalisciense
- 2 Se muestra el número del Componente relacionado con el indicador.

GOBIERNO DEL ESTADO DE JALISCO PRESUPUESTO DE EGRESOS PARA EL EJERCICIO FISCAL 2022 Ficha Técnica de Indicador

Sistema de Evaluación del Desempeño (SED)

Gobierno del Estado de Jalisco Secretaría de la Hacienda Pública

Datos del Programa
Programa de Proyectos Productivos

Eje: Desarrollo y crecimiento económico Tema: Industria, Comercio y Servicios

¿Quién gasta?

07 Unidad Presupuestal	026 Unidad Responsable	00190 Unidad Ejecutora del Gasto
Secretaría de Desarrollo Económico	Consejo Estatal de Promoción Económica	Consejo Estatal de Promoción Económica

¿Para qué se gasta?

Finalidad	Función	Subfunción
Desarrollo Económico	Asuntos Económicos, Comerciales y Laborales en General	Asuntos Económicos y Comerciales en General

Presupuesto asignado al Programa Presupuestario

Monto

Objetivos

Nivel	Clave Componente	Resumen Narrativo
Componente	02	Acciones ejercidas para apoyar el fortalecimiento de empleos de los sectores estratégicos de las unidades económicas de Jalisco.

Datos del Indicador

Denominación	Método de cálculo
Tasa de crecimiento en empleos generados.	$(\text{Empleos formales (Realizado)} / \text{Empleos formales (Programado)}) * 100$

Descripción del Indicador
Mide los empleos generados por parte de las unidades económicas de Jalisco en 2021 respecto al año inmediato anterior.

Tipo de Indicador	Gestión	Dimensión del Indicador	Calidad	Año de Medición del Resultado	2022
Cobertura	Estatral	Frecuencia de Medición	Semestral		

Desagregado meta valor por género

Parámetros de semaforización		Meta Institucional	Meta Valor	Unidad de medida (meta valor)	Hombre	Mujer
0	59.99	100%	10	Porcentaje	0.00	0.00
60.00	79.99	Sentido del Indicador	Línea Base (meta valor)	Año (Línea base)		
80.00	130	Ascendente	10	2021		

VARIABLES DEL INDICADOR

Nombre de la Variable	Unidad de medida	Tipo de Acumulación
Empleos formales (realizado)	Porcentaje	Suma
Empleos formales (programado)	Porcentaje	Suma

Fuente de Información: Archivos propios disponibles en la Dirección de Operaciones, y/o Coordinación de Análisis y Seguimiento, 4to. piso del edificio de la SEDECO.

Medios de verificación: Archivero propio disponibles en la Dirección de Operaciones, y/o Coordinación de Análisis y Seguimiento, 4to. piso del edificio de la SEDECO.

Supuestos: Las unidades económicas se comprometen a generar empleos

Observaciones:

Id_mir

- 1 El presente documento despliega la información perteneciente a los indicadores estratégicos y gestión de aquellos programas presupuestarios que proveen de bienes y servicios que generan valor público a la ciudadanía jalisciense
- 2 Se muestra el número del Componente relacionado con el indicador.

GOBIERNO DEL ESTADO DE JALISCO
PRESUPUESTO DE EGRESOS PARA EL EJERCICIO FISCAL 2022
Ficha Técnica de Indicador

Sistema de Evaluación del Desempeño (SED)

Gobierno del Estado de Jalisco		Secretaría de la Hacienda Pública	
Datos del Programa			
Operación del Consejo Estatal de Promoción Económica			
Eje: Desarrollo y crecimiento económico		Tema: Industria, Comercio y Servicios	
¿Quién gasta?			
07	Unidad Presupuestal	026	Unidad Responsable
Secretaría de Desarrollo Económico		Consejo Estatal de Promoción Económica	
00190	Unidad Ejecutora del Gasto		
Consejo Estatal de Promoción Económica			
¿Para qué se gasta?			
Finalidad		Función	
Desarrollo Económico		Asuntos Económicos, Comerciales y Laborales en General	
Subfunción			
Asuntos Económicos y Comerciales en General			
Presupuesto asignado al Programa Presupuestario			
Monto		\$0.00	
Objetivos			
Nivel	Clave Componente	Resumen Narrativo	
Componente	04	Acciones ejercidas por la Dirección Jurídica y Transparencia para coordinar las acciones jurídicas en la operación y otorgamiento de incentivos.	
Datos del Indicador			
Denominación		Método de cálculo	
Solicitudes transparencia atendida derivado de solicitud pública...		$(\text{Solicitudes transparencia (Realizado)} / \text{Solicitudes transparencia (Programado)}) * 100$	
Descripción del Indicador			
Porcentaje de información atendida de las Solicitudes transparencia atendida derivado de solicitud pública.			
Tipo de Indicador	Gestión	Dimensión del Indicador	Calidad
Cobertura	Estatal	Frecuencia de Medición	Mensual
		Desagregado meta valor por género	
Parámetros de semaforización		Meta Institucional	Meta Valor
0	59.99	100%	100
60.00	79.99	Unidad de medida (meta valor)	Unidad de medida (meta valor)
80.00	130	Porcentaje	Porcentaje
■	■	Hombre	Mujer
■	■	0.00	0.00
		Sentido del Indicador	Línea Base (meta valor)
		Ascendente	100
		Año (Línea base)	
		2020	
Variabes del Indicador			
Nombre de la Variable		Unidad de medida	Tipo de Acumulación
Solicitudes transparencia (realizado)		Porcentaje	Suma
Solicitudes transparencia (programado)		Porcentaje	Suma
Fuente de Información			
Archivos propios de la Dirección Jurídica, del área de Transparencia, ubicada en el Piso 4 del edificio de la Secretaría de Desarrollo Económico.			
Medios de verificación			
Convenios del CEPE propios de la Dirección Jurídica, del área de Transparencia, ubicada en el archivero Piso 4 del edificio de la Secretaría de Desarrollo Económico.			
Supuestos			
Los beneficiarios y unidades económicas solicitantes entregan la información documental y electrónica para la realización de las acciones operacionales en tiempo y forma			
Observaciones			
Id_mir	28187		

1 El presente documento despliega la información perteneciente a los indicadores estratégicos y gestión de aquellos programas presupuestarios que proveen de bienes y servicios que generan valor público a la ciudadanía jalisciense

2 Se muestra el número del Componente relacionado con el indicador.

EL ESTADO DE JALISCO

PERIÓDICO OFICIAL

686

GOBIERNO DEL ESTADO DE JALISCO PRESUPUESTO DE EGRESOS PARA EL EJERCICIO FISCAL 2022 Ficha Técnica de Indicador

Sistema de Evaluación del Desempeño (SED)

Gobierno del Estado de Jalisco Secretaría de la Hacienda Pública

Datos del Programa
Operación del Consejo Estatal de Promoción Económica

Eje: Desarrollo y crecimiento económico Tema: Industria, Comercio y Servicios

¿Quién gasta?

07	Unidad Presupuestal	026	Unidad Responsable	00190	Unidad Ejecutora del Gasto
	Secretaría de Desarrollo Económico		Consejo Estatal de Promoción Económica		Consejo Estatal de Promoción Económica

¿Para qué se gasta?

Finalidad	Función	Subfunción
Desarrollo Económico	Asuntos Económicos, Comerciales y Laborales en General	Asuntos Económicos y Comerciales en General

Presupuesto asignado al Programa Presupuestario

Monto

Objetivos

Nivel	Clave Componente	Resumen Narrativo
Componente	01	Acciones ejercidas por la Dirección General a las áreas del Consejo para la efectiva operación en el otorgamiento de incentivos.

Datos del Indicador

Denominación	Método de cálculo
Incremento en los apoyos y actividades operacionales Cepe	$(\text{Acciones (Realizado)} / \text{Acciones (Programado)}) * 100$

Descripción del Indicador
Dirigir el programa de Apoyos económicos a los sectores estratégicos del Estado de Jalisco, así como su operación, jurídico, administrativo y de control, su Porcentaje incremento en los apoyos y actividades operacionales Cepe

Tipo de Indicador	Gestión	Dimensión del Indicador	Calidad	Año de Medición del Resultado	2022
Cobertura	Estatal	Frecuencia de Medición	Semestral		

Desagregado meta valor por género

Parámetros de semaforización		Meta Institucional	Meta Valor	Unidad de medida (meta valor)	Hombre	Mujer
0	59.99	100%	100	Porcentaje	0.00	0.00
60.00	79.99	Sentido del Indicador	Línea Base (meta valor)	Año (Línea base)		
80.00	130	Ascendente	10	2021		

VARIABLES DEL INDICADOR

Nombre de la Variable	Unidad de medida	Tipo de Acumulación
Acciones (realizado)	Porcentaje	Suma
Acciones (programado)	Porcentaje	Suma

Fuente de Información Base de datos de archivos propios de cada área disponible en la Dirección de Operaciones, 4to. piso del edificio de la SEDECO

Medios de verificación Expedientes de los beneficiarios localizados en los archiveros propios disponibles en la Dirección de Operaciones, y/o Coordinación de Análisis y Seguimiento, 4to. piso del edificio de la SEDECO.

Supuestos Las unidades económicas solicitan el apoyo económico.

Observaciones

Id_mir

- 1 El presente documento despliega la información perteneciente a los indicadores estratégicos y gestión de aquellos programas presupuestarios que proveen de bienes y servicios que generan valor público a la ciudadanía jalisciense
- 2 Se muestra el número del Componente relacionado con el indicador.

GOBIERNO DEL ESTADO DE JALISCO PRESUPUESTO DE EGRESOS PARA EL EJERCICIO FISCAL 2022 Ficha Técnica de Indicador

Sistema de Evaluación del Desempeño (SED)

Gobierno del Estado de Jalisco Secretaría de la Hacienda Pública

Datos del Programa

Operación del Consejo Estatal de Promoción Económica

Eje: Desarrollo y crecimiento económico Tema: Industria, Comercio y Servicios

¿Quién gasta?

07 Unidad Presupuestal	026 Unidad Responsable	00190 Unidad Ejecutora del Gasto
Secretaría de Desarrollo Económico	Consejo Estatal de Promoción Económica	Consejo Estatal de Promoción Económica

¿Para qué se gasta?

Finalidad	Función	Subfunción
Desarrollo Económico	Asuntos Económicos, Comerciales y Laborales en General	Asuntos Económicos y Comerciales en General

Presupuesto asignado al Programa Presupuestario

Monto

Objetivos

Nivel	Clave Componente	Resumen Narrativo
Componente	02	Acciones ejercidas por la dirección de operaciones a la coordinación de análisis y seguimiento en el otorgamiento de inventivos.

Datos del Indicador

Denominación Solicitudes análisis, seguimiento, parques industriales	Método de cálculo (Porcentaje de Solicitudes en seguimiento a parques (Realizado) / Porcentaje de Solicitudes en seguimiento a parques (Programado))*100
--	--

Descripción del Indicador
Número de Solicitudes análisis, seguimiento, parques industriales

Tipo de Indicador	Gestión	Dimensión del Indicador	Calidad	Año de Medición del Resultado	2022
Cobertura	Estatal	Frecuencia de Medición	Semestral		

Desagregado meta valor por género

Parámetros de semafización						Meta Institucional	Meta Valor	Unidad de medida (meta valor)	Hombre	Mujer
0	59.99	60.00	79.99	80.00	130	100%	100	Porcentaje	0.00	0.00
						Sentido del Indicador	Línea Base (meta valor)	Año (Línea base)		
						Ascendente	100	2020		

Variables del Indicador

Nombre de la Variable	Unidad de medida	Tipo de Acumulación
Porcentaje de Solicitudes en seguimiento a parques (realizado)	Porcentaje	Suma
Porcentaje de Solicitudes en seguimiento a parques (programado)	Porcentaje	Suma

Fuente de Información Archivos propios de la Dirección de Operaciones, ubicada en el Piso 4 del edificio de la Secretaría de Desarrollo Económico.

Medios de verificación Expedientes de los beneficiarios localizados en los archiveros propios disponibles en la Dirección de Operaciones, y/o Coordinación de Análisis y Seguimiento, 4to. piso del edificio de la SEDECO.

Supuestos Los beneficiarios y unidades económicas solicitantes entregan la información documental y electrónica para la realización de las acciones operacionales en tiempo y forma

Observaciones

Id_mir

- 1 El presente documento despliega la información perteneciente a los indicadores estratégicos y gestión de aquellos programas presupuestarios que proveen de bienes y servicios que generan valor público a la ciudadanía jalisciense
- 2 Se muestra el número del Componente relacionado con el indicador.

GOBIERNO DEL ESTADO DE JALISCO PRESUPUESTO DE EGRESOS PARA EL EJERCICIO FISCAL 2022 Ficha Técnica de Indicador

Sistema de Evaluación del Desempeño (SED)

Gobierno del Estado de Jalisco Secretaría de la Hacienda Pública

Datos del Programa

Operación del Consejo Estatal de Promoción Económica

Eje: Desarrollo y crecimiento económico Tema: Industria, Comercio y Servicios

¿Quién gasta?

07	Unidad Presupuestal	026	Unidad Responsable	00190	Unidad Ejecutora del Gasto
	Secretaría de Desarrollo Económico		Consejo Estatal de Promoción Económica		Consejo Estatal de Promoción Económica

¿Para qué se gasta?

Finalidad	Función	Subfunción
Desarrollo Económico	Asuntos Económicos, Comerciales y Laborales en General	Asuntos Económicos y Comerciales en General

Presupuesto asignado al Programa Presupuestario

Monto

Objetivos

Nivel	Clave Componente	Resumen Narrativo
Componente	03	Acciones ejercidas por la Dirección de Administración y Finanzas a la coordinación de funciones administrativas para el correcto control del Consejo y otorgamiento de incentivos.

Datos del Indicador

Denominación	Método de cálculo
Adquisiciones y bienes muebles	$(\text{Número de Adquisiciones y bienes muebles (Realizado)} / \text{Número de Adquisiciones y bienes muebles (Programado)}) * 100$

Descripción del Indicador
Administración eficiente de las adquisiciones y bienes muebles del Consejo

Tipo de Indicador	Gestión	Dimensión del Indicador	Calidad	Año de Medición del Resultado	2022
Cobertura	Estatal	Frecuencia de Medición	Trimestral		

Desagregado meta valor por género

	Meta Institucional	Meta Valor	Unidad de medida (meta valor)	Hombre	Mujer
	100%	100	Porcentaje	0.00	0.00
Parámetros de semaforización	Sentido del Indicador	Línea Base (meta valor)	Año (Línea base)		
<input type="checkbox"/> 0 <input type="checkbox"/> 59.99 <input type="checkbox"/> 60.00 <input type="checkbox"/> 79.99 <input type="checkbox"/> 80.00 <input type="checkbox"/> 130	Ascendente	10	2021		

Variables del Indicador

Nombre de la Variable	Unidad de medida	Tipo de Acumulación
Número de Adquisiciones y bienes muebles . (realizado)	Porcentaje	Suma
Número de Adquisiciones y bienes muebles . (programado)	Porcentaje	Suma

Fuente de Información: Reportes, resguardos de las Adquisiciones, bienes Muebles, vehículos, Archivos y documentos físicos, electrónicos, del Consejo Estatal de Promoción Económica

Medios de verificación: Reportes, resguardos de las Adquisiciones, bienes Muebles, vehículos, Archivos y documentos físicos, electrónicos, del Consejo Estatal de Promoción Económica, localizados en los archiveros de la Dirección de Administración y Finanzas del 5to piso edificio SEDECO.

Supuestos: Las áreas hacen sus solicitudes y se cuenta con todos los medios disponibles para realizar en tiempo y forma.

Observaciones:

Id_mir

- 1 El presente documento despliega la información perteneciente a los indicadores estratégicos y gestión de aquellos programas presupuestarios que proveen de bienes y servicios que generan valor público a la ciudadanía jalisciense
- 2 Se muestra el número del Componente relacionado con el indicador.

GOBIERNO DEL ESTADO DE JALISCO PRESUPUESTO DE EGRESOS PARA EL EJERCICIO FISCAL 2022 Ficha Técnica de Indicador

Sistema de Evaluación del Desempeño (SED)

Gobierno del Estado de Jalisco	Secretaría de la Hacienda Pública
---------------------------------------	--

Datos del Programa
Financiamiento a MyPymes

Eje: Desarrollo y crecimiento económico	Tema: Financiamiento para el Desarrollo
---	---

¿Quién gasta?

07	Unidad Presupuestal	031	Unidad Responsable	00195	Unidad Ejecutora del Gasto
Secretaría de Desarrollo Económico		Fondo Jalisco de Fomento Empresarial (FOJAL)		Fondo Jalisco de Fomento Empresarial (FOJAL)	

¿Para qué se gasta?

Finalidad	Función	Subfunción
Desarrollo Económico	Asuntos Económicos, Comerciales y Laborales en General	Asuntos Económicos y Comerciales en General

Presupuesto asignado al Programa Presupuestario

Monto	\$0.00
-------	--------

Objetivos

Nivel	Clave Componente	Resumen Narrativo
Fin		

Datos del Indicador

Denominación	Método de cálculo
Posición en el Índice de Competitividad Estatal del IMCO	$(\text{Posición en el Índice de Competitividad Estatal del IMCO (Realizado)} / \text{Posición en el Índice de Competitividad Estatal del IMCO (Programado)}) * 100$

Descripción del Indicador

El indicador mide la posición de los estados en el Índice de Competitividad Estatal (ICE). El ICE mide la capacidad de los estados para forjar, atraer y retener talento e inversiones. Un estado competitivo es aquel que consistentemente resulta atractivo para el talento y la inversión, lo que se traduce en mayor productividad y bienestar para sus habitantes. Para medir esto, el índice evalúa tanto las capacidades estructurales como coyunturales de los estados. El ICE está compuesto por indicadores, categorizados en 10 subíndices que evalúan distintas dimensiones de la competitividad de los 32 estados del país.

Tipo de Indicador	Estratégico	Dimensión del Indicador	Eficacia	Año de Medición del Resultado	2022
Cobertura	Estatal	Frecuencia de Medición	Anual		

	Meta Institucional	Meta Valor	Unidad de medida (meta valor)	Desagregado meta valor por género	
Parámetros de semafización	100%	5	Posición	Hombre	Mujer
0 0	Sentido del Indicador	Línea Base (meta valor)	Año (Línea base)	0.00	0.00
	[]	5	2021		

VARIABLES DEL INDICADOR

Nombre de la Variable	Unidad de medida	Tipo de Acumulación
Posición en el Índice de Competitividad Estatal del IMCO (realizado)	Posición	Valor presente
Posición en el Índice de Competitividad Estatal del IMCO (programado)	Posición	Valor presente

Fuente de Información	IMCO. Índice de Competitividad Estatal, 2021.
Medios de verificación	
Supuestos	
Observaciones	
Id_mir	33450

- 1 El presente documento despliega la información perteneciente a los indicadores estratégicos y gestión de aquellos programas presupuestarios que proveen de bienes y servicios que generan valor público a la ciudadanía jalisciense
- 2 Se muestra el número del Componente relacionado con el indicador.

GOBIERNO DEL ESTADO DE JALISCO PRESUPUESTO DE EGRESOS PARA EL EJERCICIO FISCAL 2022 Ficha Técnica de Indicador

Sistema de Evaluación del Desempeño (SED)

Gobierno del Estado de Jalisco Secretaría de la Hacienda Pública

Datos del Programa

Financiamiento a MyPymes

Eje: Desarrollo y crecimiento económico

Tema: Financiamiento para el Desarrollo

¿Quién gasta?

07	Unidad Presupuestal	031	Unidad Responsable	00195	Unidad Ejecutora del Gasto
	Secretaría de Desarrollo Económico		Fondo Jalisco de Fomento Empresarial (FOJAL)		Fondo Jalisco de Fomento Empresarial (FOJAL)

¿Para qué se gasta?

Finalidad	Función	Subfunción
Desarrollo Económico	Asuntos Económicos, Comerciales y Laborales en General	Asuntos Económicos y Comerciales en General

Presupuesto asignado al Programa Presupuestario

Monto

Objetivos

Nivel	Clave Componente	Resumen Narrativo
Propósito		

Datos del Indicador

Denominación Monto de financiamiento generado por el FOJAL	Método de cálculo (Sumatoria del monto de créditos otorgados por cada uno de los programas de Financiamiento del Fojal (Realizado)/Sumatoria del monto de créditos otorgados por cada uno de los programas de Financiamiento del Fojal (Programado))*100
--	--

Descripción del Indicador
 Corresponde al monto de financiamiento generado por el FOJAL para impulsar el emprendimiento y crecimiento de las MiPyMes.

Tipo de Indicador	Estratégico	Dimensión del Indicador	Eficacia	Año de Medición del Resultado	2022
Cobertura	Estatal	Frecuencia de Medición	Anual		

Desagregado meta valor por género

	Meta Institucional	Meta Valor	Unidad de medida (meta valor)	Hombre	Mujer
Parámetros de semaforización 0 <input type="text" value=""/> <input type="text" value=""/> <input type="text" value=""/> <input type="text" value=""/> <input type="text" value=""/> 0 	100%	1,450,000,000	Pesos	0.00	0.00
	Sentido del Indicador	Línea Base (meta valor)	Año (Línea base)		
		1,104,582,874	2021		

Variables del Indicador

Nombre de la Variable	Unidad de medida	Tipo de Acumulación
Sumatoria del monto de créditos otorgados por cada uno de los programas de Financiamiento del Fojal (realizado)	Pesos	Valor presente
Sumatoria del monto de créditos otorgados por cada uno de los programas de Financiamiento del Fojal (programado)	Pesos	Valor presente

Fuente de Información

Medios de verificación

Supuestos

Observaciones

Id_mir

- 1 El presente documento despliega la información perteneciente a los indicadores estratégicos y gestión de aquellos programas presupuestarios que proveen de bienes y servicios que generan valor público a la ciudadanía jalisciense
- 2 Se muestra el número del Componente relacionado con el indicador.

GOBIERNO DEL ESTADO DE JALISCO PRESUPUESTO DE EGRESOS PARA EL EJERCICIO FISCAL 2022 Ficha Técnica de Indicador

Sistema de Evaluación del Desempeño (SED)

Gobierno del Estado de Jalisco		Secretaría de la Hacienda Pública	
Datos del Programa			
Financiamiento a MyPymes			
Eje: Desarrollo y crecimiento económico		Tema: Financiamiento para el Desarrollo	
¿Quién gasta?			
07	Unidad Presupuestal	031	Unidad Responsable
Secretaría de Desarrollo Económico		Fondo Jalisco de Fomento Empresarial (FOJAL)	
00195	Unidad Ejecutora del Gasto	Fondo Jalisco de Fomento Empresarial (FOJAL)	
¿Para qué se gasta?			
Finalidad		Subfunción	
Desarrollo Económico		Asuntos Económicos y Comerciales en General	
Presupuesto asignado al Programa Presupuestario			
Monto		\$0.00	
Objetivos			
Nivel	Clave Componente	Resumen Narrativo	
Componente	01	Financiamientos generados por el FOJAL con el fin de contribuir a la creación y/o permanencia de las micro, pequeñas y medianas empresas.	
Datos del Indicador			
Denominación		Método de cálculo	
Total de créditos		$\frac{((\text{Créditos realizados (Realizados)} / \text{Créditos realizados (Programado)}) * 100 (\text{Realizado}) / (\text{Créditos realizados (Realizados)} / \text{Créditos realizados (Programado)}) * 100 (\text{Programado})) * 100}{100}$	
Descripción del Indicador			
Mide el total de créditos colocados por el FOJAL de sus productos financieros			
Tipo de Indicador	Gestión	Dimensión del Indicador	Eficiencia
Cobertura	Estatal	Frecuencia de Medición	Mensual
Desagregado meta valor por género			
Parámetros de semaforización		Meta Institucional	Meta Valor
0	59.99	100%	25,050
60.00	79.99	Sentido del Indicador	Unidad de medida (meta valor)
80.00	130	Ascendente	Crédito
Línea Base (meta valor)		Año (Línea base)	
No disponible		No disponible	
Variables del Indicador			
Nombre de la Variable		Unidad de medida	Tipo de Acumulación
(Créditos realizados (Realizados)/ Créditos realizados (Programado))*100 (realizado)		Crédito	Suma
(Créditos realizados (Realizados)/ Créditos realizados (Programado))*100 (programado)		Crédito	Suma
Fuente de Información	Monitoreo de Indicadores del Desarrollo de Jalisco (MIDE). Indicador: Número de créditos otorgados por el FOJAL. Liga: https://seplan.app.jalisco.gob.mx/mide/pane/Ciudadano/busqueda Área responsable: Dirección General/ Control de Gestión		
Medios de verificación	Monitoreo de Indicadores del Desarrollo de Jalisco (MIDE). Indicador: Número de créditos otorgados por el FOJAL. Liga: https://seplan.app.jalisco.gob.mx/mide/pane/Ciudadano/busqueda Área responsable: Dirección General/ Control de Gestión		
Supuestos	Existen acercamiento y colaboración con los municipios del Estado de Jalisco, convirtiendo a FOJAL en una institución competitiva en relación con otras Instituciones Financieras.		
Observaciones			
Id_mir	30954		

- 1 El presente documento despliega la información perteneciente a los indicadores estratégicos y gestión de aquellos programas presupuestarios que proveen de bienes y servicios que generan valor público a la ciudadanía jalisciense
- 2 Se muestra el número del Componente relacionado con el indicador.

EL ESTADO DE JALISCO

PERIÓDICO OFICIAL

692

GOBIERNO DEL ESTADO DE JALISCO PRESUPUESTO DE EGRESOS PARA EL EJERCICIO FISCAL 2022 Ficha Técnica de Indicador

Sistema de Evaluación del Desempeño (SED)

Gobierno del Estado de Jalisco Secretaría de la Hacienda Pública

Datos del Programa
Financiamiento a MyPymes

Eje: Desarrollo y crecimiento económico

Tema: Financiamiento para el Desarrollo

¿Quién gasta?

07	Unidad Presupuestal	031	Unidad Responsable	00195	Unidad Ejecutora del Gasto
	Secretaría de Desarrollo Económico		Fondo Jalisco de Fomento Empresarial (FOJAL)		Fondo Jalisco de Fomento Empresarial (FOJAL)

¿Para qué se gasta?

Finalidad	Función	Subfunción
Desarrollo Económico	Asuntos Económicos, Comerciales y Laborales en General	Asuntos Económicos y Comerciales en General

Presupuesto asignado al Programa Presupuestario

Monto

Objetivos

Nivel	Clave Componente	Resumen Narrativo
Componente	02	Monto de financiamiento generado por el FOJAL para incrementar la productividad y competitividad de las micro, pequeñas y medianas empresas

Datos del Indicador

Denominación	Método de cálculo
Total de Monto de créditos	$\frac{((\text{Monto de créditos otorgados (Realizados)} / \text{Monto de créditos otorgados (Programado)}) * 100 (\text{Realizado}) / ((\text{Monto de créditos otorgados (Realizados)} / \text{Monto de créditos otorgados (Programado)}) * 100 (\text{Programado})) * 100}{100}$

Descripción del Indicador
Mide el total de financiamiento entregado para coadyuvar a la creación o permanencia de las pequeñas, medianas empresas apoyadas por FOJAL

Tipo de Indicador	Gestión	Dimensión del Indicador	Eficiencia	Año de Medición del Resultado	2022
Cobertura	Estatral	Frecuencia de Medición	Mensual		

Desagregado meta valor por género

Parámetros de semaforización		Meta Institucional	Meta Valor	Unidad de medida (meta valor)	Hombre	Mujer
0	59.99	100%	1,525,000	Millones de pesos	0.00	0.00
60.00	79.99	Sentido del Indicador	Línea Base (meta valor)	Año (Línea base)		
80.00	130	Ascendente	No disponible	No disponible		

Variables del Indicador

Nombre de la Variable	Unidad de medida	Tipo de Acumulación
(Monto de créditos otorgados (Realizados) / Monto de créditos otorgados (Programado)) * 100 (realizado)	Millones de pesos	Suma
(Monto de créditos otorgados (Realizados) / Monto de créditos otorgados (Programado)) * 100 (programado)	Millones de pesos	Suma

Fuente de Información Monitoreo de Indicadores del Desarrollo de Jalisco (MIDE). Indicador: Monto de créditos otorgados por el FOJAL. Liga: <https://seplan.app.jalisco.gob.mx/mide/pane/Ciudadano/busqueda> Área responsable: Dirección General/ Control de Gestión

Medios de verificación Monitoreo de Indicadores del Desarrollo de Jalisco (MIDE). Indicador: Monto de créditos otorgados por el FOJAL. Liga: <https://seplan.app.jalisco.gob.mx/mide/pane/Ciudadano/busqueda> Área responsable: Dirección General/ Control de Gestión

Supuestos Existe acercamiento y colaboración con los municipios del Estado de Jalisco, convirtiendo a Fojal en una institución competitiva en relación con otras Instituciones Financieras.

Observaciones

Id_mir

- 1 El presente documento despliega la información perteneciente a los indicadores estratégicos y gestión de aquellos programas presupuestarios que proveen de bienes y servicios que generan valor público a la ciudadanía jalisciense
- 2 Se muestra el número del Componente relacionado con el indicador.

GOBIERNO DEL ESTADO DE JALISCO
PRESUPUESTO DE EGRESOS PARA EL EJERCICIO FISCAL 2022
Ficha Técnica de Indicador

Sistema de Evaluación del Desempeño (SED)

Gobierno del Estado de Jalisco		Secretaría de la Hacienda Pública	
Datos del Programa			
Financiamiento a MyPymes			
Eje: Desarrollo y crecimiento económico		Tema: Financiamiento para el Desarrollo	
¿Quién gasta?			
07	Unidad Presupuestal	031	Unidad Responsable
Secretaría de Desarrollo Económico		Fondo Jalisco de Fomento Empresarial (FOJAL)	
00195	Unidad Ejecutora del Gasto	Fondo Jalisco de Fomento Empresarial (FOJAL)	
¿Para qué se gasta?			
Finalidad		Función	
Desarrollo Económico		Asuntos Económicos, Comerciales y Laborales en General	
Subfunción			
Asuntos Económicos y Comerciales en General			
Presupuesto asignado al Programa Presupuestario			
Monto <input type="text" value="\$0.00"/>			
Objetivos			
Nivel	Clave Componente	Resumen Narrativo	
Componente	03	Reportes realizados dentro del Programa Anual de Trabajo en coordinación con la Contraloría del Estado de Jalisco.	
Datos del Indicador			
Denominación		Método de cálculo	
Total de reportes de avances en cumplimiento de las metas establecidas en el Programa Anual de Trabajo		$(\text{Número de Reportes (Programados)} / \text{Número de Reportes (Realizados)}) * 100$ (Realizado) / $(\text{Número de Reportes (Programados)} / \text{Número de Reportes (Realizados)}) * 100$ (Programado) * 100	
Descripción del Indicador			
Mide el avance del cumplimiento de las metas del programa anual de trabajo del órgano de control interno			
Tipo de Indicador	Gestión	Dimensión del Indicador	Eficiencia
Cobertura	Estatral	Frecuencia de Medición	Bimestral
		Desagregado meta valor por género	
Parámetros de semaforización		Meta Institucional	Meta Valor
0	59.99	100%	6
60.00	79.99	Sentido del Indicador	Línea Base (meta valor)
80.00	130	Ascendente	No disponible
		Año de Medición del Resultado	Unidad de medida (meta valor)
		2022	Reporte
		Hombre	Mujer
		0.00	0.00
Variables del Indicador			
Nombre de la Variable		Unidad de medida	Tipo de Acumulación
Número de Reportes (Programados)/Número de Reportes (Realizados)*100 (realizado)		Reporte	Suma
Número de Reportes (Programados)/Número de Reportes (Realizados)*100 (programado)		Reporte	Suma
Fuente de Información	Documentos, carpetas físicas o electrónicas y controles electrónicos o físicos, así como acuse de notificación a la Contraloría del Estado.		
Medios de verificación	Existe acercamiento y colaboración con los municipios del Estado de Jalisco, convirtiendo a Fojal en una institución competitiva en relación con otras Instituciones Financieras.		
Supuestos	Exite acercamiento y colaboración con los municipios del Estado de Jalisco, convirtiendo a Fojal en una institución competitiva en relación con otras Instituciones Financieras.		
Observaciones			
Id_mir	30956		

- 1 El presente documento despliega la información perteneciente a los indicadores estratégicos y gestión de aquellos programas presupuestarios que proveen de bienes y servicios que generan valor público a la ciudadanía jalisciense
- 2 Se muestra el número del Componente relacionado con el indicador.

GOBIERNO DEL ESTADO DE JALISCO PRESUPUESTO DE EGRESOS PARA EL EJERCICIO FISCAL 2022 Ficha Técnica de Indicador

Sistema de Evaluación del Desempeño (SED)						
Gobierno del Estado de Jalisco			Secretaría de la Hacienda Pública			
Datos del Programa						
Infraestructura cinematográfica, audiovisual y de publicidad						
Eje: Desarrollo y crecimiento económico			Tema: Industria, Comercio y Servicios			
¿Quién gasta?						
07	Unidad Presupuestal	095	Unidad Responsable	00518	Unidad Ejecutora del Gasto	
Secretaría de Desarrollo Económico		Fideicomiso Comisión de Filmaciones del Estado de Jalisco		Fideicomiso Comisión de Filmaciones del Estado de Jalisco		
¿Para qué se gasta?						
Finalidad		Función		Subfunción		
Desarrollo Económico		Asuntos Económicos, Comerciales y Laborales en General		Asuntos Económicos y Comerciales en General		
Presupuesto asignado al Programa Presupuestario						
Monto		\$12,500,000.00				
Objetivos						
Nivel	Clave Componente	Resumen Narrativo				
Fin						
Datos del Indicador						
Denominación			Método de cálculo			
Posición en el Índice de Competitividad Estatal del IMCO			$(\text{Posición en el Índice de Competitividad Estatal del IMCO (Realizado)} / \text{Posición en el Índice de Competitividad Estatal del IMCO (Programado)}) * 100$			
Descripción del Indicador						
El indicador mide la posición de los estados en El Índice de Competitividad Estatal (ICE). El ICE mide la capacidad de los estados para forjar, atraer y retener talento e inversiones. Un estado competitivo es aquel que consistentemente resulta atractivo para el talento y la inversión, lo que se traduce en mayor productividad y bienestar para sus habitantes. Para medir esto, el Índice evalúa tanto las capacidades estructurales como coyunturales de los estados. El ICE está compuesto por indicadores, categorizados en 10 subíndices que evalúan distintas dimensiones de la competitividad de los 32 estados del país.						
Tipo de Indicador	Estratégico	Dimensión del Indicador	Eficacia	Año de Medición del Resultado	2022	
Cobertura	Estatal	Frecuencia de Medición	Anual			
Desagregado meta valor por género						
Parámetros de semafización		Meta Institucional	Meta Valor	Unidad de medida (meta valor)	Hombre	Mujer
0	0	100%	5	Posición	0.00	0.00
■	■	Sentido del Indicador	Línea Base (meta valor)	Año (Línea base)		
■	■	■	5	2021		
Variables del Indicador						
Nombre de la Variable			Unidad de medida	Tipo de Acumulación		
Posición en el Índice de Competitividad Estatal del IMCO (realizado)			Posición	Valor presente		
Posición en el Índice de Competitividad Estatal del IMCO (programado)			Posición	Valor presente		
Fuente de Información	IMCO. Índice de Competitividad Estatal, 2021.					
Medios de verificación						
Supuestos						
Observaciones						
Id_mir	33656					

- 1 El presente documento despliega la información perteneciente a los indicadores estratégicos y gestión de aquellos programas presupuestarios que proveen de bienes y servicios que generan valor público a la ciudadanía jalisciense
- 2 Se muestra el número del Componente relacionado con el indicador.

GOBIERNO DEL ESTADO DE JALISCO PRESUPUESTO DE EGRESOS PARA EL EJERCICIO FISCAL 2022 Ficha Técnica de Indicador

Sistema de Evaluación del Desempeño (SED)

Gobierno del Estado de Jalisco **Secretaría de la Hacienda Pública**

Datos del Programa

Infraestructura cinematográfica, audiovisual y de publicidad

Eje: Desarrollo y crecimiento económico **Tema:** Industria, Comercio y Servicios

¿Quién gasta?

07	Unidad Presupuestal	095	Unidad Responsable	00518	Unidad Ejecutora del Gasto
	Secretaría de Desarrollo Económico		Fideicomiso Comisión de Filmaciones del Estado de Jalisco		Fideicomiso Comisión de Filmaciones del Estado de Jalisco

¿Para qué se gasta?

Finalidad	Función	Subfunción
Desarrollo Económico	Asuntos Económicos, Comerciales y Laborales en General	Asuntos Económicos y Comerciales en General

Presupuesto asignado al Programa Presupuestario

Monto

Objetivos

Nivel	Clave Componente	Resumen Narrativo
Propósito		

Datos del Indicador

Denominación	Método de cálculo
Posición en el Subíndice Sectores Precusores del Índice de Competitividad, IMCO	(Posición en el Subíndice Sectores Precusores del Índice de Competitividad, IMCO (Realizado)/Posición en el Subíndice Sectores Precusores del Índice de Competitividad, IMCO (Programado))*100

Descripción del Indicador
Según la fuente oficial (Imco), esta variable es un índice que se construye mediante los sistemas que lideran el crecimiento y desarrollo de una economía, en una región. Considera variables tales como la telefonía fija y móvil; internet, telecomunicaciones; transporte, infraestructura terrestre, así como información sobre el sistema financiero. Esta variable se muestra como el lugar que ocupa Jalisco a nivel nacional.

Tipo de Indicador	<input type="text" value="Estratégico"/>	Dimensión del Indicador	<input type="text" value="Eficacia"/>	Año de Medición del Resultado	<input type="text" value="2022"/>
Cobertura	<input type="text" value="Estatal"/>	Frecuencia de Medición	<input type="text" value="Anual"/>		

Desagregado meta valor por género

Parámetros de semafización	Meta Institucional	Meta Valor	Unidad de medida (meta valor)	Hombre	Mujer
	<div style="display: flex; justify-content: space-around; align-items: center;"> <div style="text-align: center;">0</div> <div style="text-align: center;"><input type="text"/></div> <div style="text-align: center;"><input type="text"/></div> <div style="text-align: center;"><input type="text"/></div> <div style="text-align: center;"><input type="text"/></div> <div style="text-align: center;">0</div> </div> <div style="display: flex; justify-content: space-around; margin-top: 5px;"> <div style="width: 20px; height: 20px; background-color: red;"></div> <div style="width: 20px; height: 20px; background-color: yellow;"></div> <div style="width: 20px; height: 20px; background-color: green;"></div> </div>	<input type="text" value="100%"/>	<input type="text" value="5"/>	<input type="text" value="Posición"/>	<input type="text" value="0.00"/>
	Sentido del Indicador	Línea Base (meta valor)	Año (Línea base)		
	<input type="text"/>	<input type="text" value="2"/>	<input type="text" value="2021"/>		

Variables del Indicador

Nombre de la Variable	Unidad de medida	Tipo de Acumulación
Posición en el Subíndice Sectores Precusores del Índice de Competitividad, IMCO (realizado)	Posición	Valor presente
Posición en el Subíndice Sectores Precusores del Índice de Competitividad, IMCO (programado)	Posición	Valor presente

Fuente de Información

Medios de verificación

Supuestos

Observaciones

Id_mir

- 1 El presente documento despliega la información perteneciente a los indicadores estratégicos y gestión de aquellos programas presupuestarios que proveen de bienes y servicios que generan valor público a la ciudadanía jalisciense
- 2 Se muestra el número del Componente relacionado con el indicador.

GOBIERNO DEL ESTADO DE JALISCO PRESUPUESTO DE EGRESOS PARA EL EJERCICIO FISCAL 2022 Ficha Técnica de Indicador

Sistema de Evaluación del Desempeño (SED)

Gobierno del Estado de Jalisco Secretaría de la Hacienda Pública

Datos del Programa
Infraestructura cinematográfica, audiovisual y de publicidad

Eje: Desarrollo y crecimiento económico Tema: Industria, Comercio y Servicios

¿Quién gasta?

07 Unidad Presupuestal	095 Unidad Responsable	00518 Unidad Ejecutora del Gasto
Secretaría de Desarrollo Económico	Fideicomiso Comisión de Filmaciones del Estado de Jalisco	Fideicomiso Comisión de Filmaciones del Estado de Jalisco

¿Para qué se gasta?

Finalidad	Función	Subfunción
Desarrollo Económico	Asuntos Económicos, Comerciales y Laborales en General	Asuntos Económicos y Comerciales en General

Presupuesto asignado al Programa Presupuestario

Monto

Objetivos

Nivel	Clave Componente	Resumen Narrativo
Componente	01	Infraestructura cinematográfica desarrollada para la industria filmica en el Estado de Jalisco

Datos del Indicador

Denominación	Método de cálculo
Total de locaciones	$(\text{Locaciones (Realizado)} / \text{Locaciones (Programado)}) * 100$

Descripción del Indicador
"Número de solicitudes en la plataforma"

Tipo de Indicador	<input type="text" value="Gestión"/>	Dimensión del Indicador	<input type="text" value="Economía"/>	Año de Medición del Resultado	<input type="text" value="2022"/>
Cobertura	<input type="text" value="Estatal"/>	Frecuencia de Medición	<input type="text" value="Semestral"/>		

Desagregado meta valor por género

Parámetros de semaforización						Meta Institucional	Meta Valor	Unidad de medida (meta valor)	Hombre	Mujer
0	59.99	60.00	79.99	80.00	130	100%	100	Acción	0.00	0.00
						Sentido del Indicador	Línea Base (meta valor)	Año (Línea base)		
						Ascendente	150	2019		

VARIABLES DEL INDICADOR

Nombre de la Variable	Unidad de medida	Tipo de Acumulación
Locaciones (realizado)	Acción	Suma
Locaciones (programado)	Acción	Suma

Fuente de Información	solicitudes en la plataforma
Medios de verificación	Listado de solicitudes interna para apoyos
Supuestos	Existe la necesidad de conseguir locaciones distintas a las ya utilizadas
Observaciones	
Id_mir	28546

- 1 El presente documento despliega la información perteneciente a los indicadores estratégicos y gestión de aquellos programas presupuestarios que proveen de bienes y servicios que generan valor público a la ciudadanía jalisciense
- 2 Se muestra el número del Componente relacionado con el indicador.

GOBIERNO DEL ESTADO DE JALISCO
PRESUPUESTO DE EGRESOS PARA EL EJERCICIO FISCAL 2022

Ficha Técnica de Indicador

Sistema de Evaluación del Desempeño (SED)

Gobierno del Estado de Jalisco		Secretaría de la Hacienda Pública	
Datos del Programa			
Desarrollo y ejecución de la política y estrategia energética del Estado			
Eje: Desarrollo y crecimiento económico		Tema: Energía	
¿Quién gasta?			
07	Unidad Presupuestal	147	Unidad Responsable
Secretaría de Desarrollo Económico		Agencia de Energía del Estado de Jalisco	
00652	Unidad Ejecutora del Gasto	Agencia de Energía del Estado de Jalisco	
¿Para qué se gasta?			
Finalidad		Función	
Desarrollo Económico		Asuntos Económicos, Comerciales y Laborales en General	
		Subfunción	
		Asuntos Económicos y Comerciales en General	
Presupuesto asignado al Programa Presupuestario			
Monto		\$12,656,700.00	
Objetivos			
Nivel	Clave Componente	Resumen Narrativo	
Fin			
Datos del Indicador			
Denominación		Método de cálculo	
Posición en el Índice de Competitividad Estatal del IMCO		$(\text{Posición en el Índice de Competitividad Estatal del IMCO (Realizado)} / \text{Posición en el Índice de Competitividad Estatal del IMCO (Programado)}) * 100$	
Descripción del Indicador			
El indicador mide la posición de los estados en El Índice de Competitividad Estatal (ICE). El ICE mide la capacidad de los estados para forjar, atraer y retener talento e inversiones. Un estado competitivo es aquel que consistentemente resulta atractivo para el talento y la inversión, lo que se traduce en mayor productividad y bienestar para sus habitantes. Para medir esto, el índice evalúa tanto las capacidades estructurales como coyunturales de los estados. El ICE está compuesto por indicadores, categorizados en 10 subíndices que evalúan distintas dimensiones de la competitividad de los 32 estados del país.			
Tipo de Indicador	Estratégico	Dimensión del Indicador	Eficacia
Cobertura	Estatal	Frecuencia de Medición	Anual
		Año de Medición del Resultado	2022
		Desagregado meta valor por género	
Parámetros de semaforización		Meta Institucional	Meta Valor
0	0	100%	5
■	■	Sentido del Indicador	Línea Base (meta valor)
■	■	■	5
		Unidad de medida (meta valor)	Año (Línea base)
		Posición	2021
		Hombre	Mujer
		0.00	0.00
VARIABLES DEL INDICADOR			
Nombre de la Variable		Unidad de medida	Tipo de Acumulación
Posición en el Índice de Competitividad Estatal del IMCO (realizado)		Posición	Valor presente
Posición en el Índice de Competitividad Estatal del IMCO (programado)		Posición	Valor presente
Fuente de Información	IMCO. Índice de Competitividad Estatal, 2021.		
Medios de verificación			
Supuestos			
Observaciones			
Id_mir	25693		

- 1 El presente documento despliega la información perteneciente a los indicadores estratégicos y gestión de aquellos programas presupuestarios que proveen de bienes y servicios que generan valor público a la ciudadanía jalisciense
- 2 Se muestra el número del Componente relacionado con el indicador.

GOBIERNO DEL ESTADO DE JALISCO PRESUPUESTO DE EGRESOS PARA EL EJERCICIO FISCAL 2022 Ficha Técnica de Indicador

Sistema de Evaluación del Desempeño (SED)

Gobierno del Estado de Jalisco Secretaría de la Hacienda Pública

Datos del Programa
Desarrollo y ejecución de la política y estrategia energética del Estado

Eje: Desarrollo y crecimiento económico Tema: Energía

¿Quién gasta?

07	Unidad Presupuestal	147	Unidad Responsable	00652	Unidad Ejecutora del Gasto
	Secretaría de Desarrollo Económico		Agencia de Energía del Estado de Jalisco		Agencia de Energía del Estado de Jalisco

¿Para qué se gasta?

Finalidad	Función	Subfunción
Desarrollo Económico	Asuntos Económicos, Comerciales y Laborales en General	Asuntos Económicos y Comerciales en General

Presupuesto asignado al Programa Presupuestario

Monto

Objetivos

Nivel	Clave Componente	Resumen Narrativo
Propósito		

Datos del Indicador

Denominación	Método de cálculo
Mitigación de emisiones por generación de energía limpia y medidas de eficiencia energética	(Factor de Emisión de la Actividad * el Monto (MW) de la Actividad (Realizado)/Factor de Emisión de la Actividad * el Monto (MW) de la Actividad (Programado)) * 100

Descripción del Indicador
Presenta las Mt CO2 mitigadas con respecto a las emisiones generadas por una central convencional.

Tipo de Indicador	Estratégico	Dimensión del Indicador	Eficacia	Año de Medición del Resultado	2022
Cobertura	Estatal	Frecuencia de Medición	Anual		

Desagregado meta valor por género

	Meta Institucional	Meta Valor	Unidad de medida (meta valor)	Hombre	Mujer
Parámetros de semaforización	100%	3	Mt de CO2	0.00	0.00
0 <input type="checkbox"/> <input type="checkbox"/> <input type="checkbox"/> <input type="checkbox"/> <input type="checkbox"/> <input type="checkbox"/> 0	Sentido del Indicador	Línea Base (meta valor)	Año (Línea base)		
<div style="display: flex; justify-content: space-around; width: 100px;"> <div style="width: 15px; height: 15px; background-color: red; border: 1px solid black;"></div> <div style="width: 15px; height: 15px; background-color: yellow; border: 1px solid black;"></div> <div style="width: 15px; height: 15px; background-color: green; border: 1px solid black;"></div> </div>		3	2021		

VARIABLES DEL INDICADOR

Nombre de la Variable	Unidad de medida	Tipo de Acumulación
Factor de Emisión de la Actividad * el Monto (MW) de la Actividad (realizado)	Mt de CO2	Valor presente
Factor de Emisión de la Actividad * el Monto (MW) de la Actividad (programado)	Mt de CO2	Valor presente

Fuente de Información	Centro Nacional de Control Eléctrico (CENACE), 2020
Medios de verificación	
Supuestos	
Observaciones	
Id_mir	25460

- 1 El presente documento despliega la información perteneciente a los indicadores estratégicos y gestión de aquellos programas presupuestarios que proveen de bienes y servicios que generan valor público a la ciudadanía jalisciense
- 2 Se muestra el número del Componente relacionado con el indicador.

GOBIERNO DEL ESTADO DE JALISCO PRESUPUESTO DE EGRESOS PARA EL EJERCICIO FISCAL 2022 Ficha Técnica de Indicador

Sistema de Evaluación del Desempeño (SED)

Gobierno del Estado de Jalisco Secretaría de la Hacienda Pública

Datos del Programa

Desarrollo y ejecución de la política y estrategia energética del Estado

Eje: Desarrollo y crecimiento económico Tema: Energía

¿Quién gasta?

07	Unidad Presupuestal	147	Unidad Responsable	00652	Unidad Ejecutora del Gasto
	Secretaría de Desarrollo Económico		Agencia de Energía del Estado de Jalisco		Agencia de Energía del Estado de Jalisco

¿Para qué se gasta?

Finalidad	Función	Subfunción
Desarrollo Económico	Asuntos Económicos, Comerciales y Laborales en General	Asuntos Económicos y Comerciales en General

Presupuesto asignado al Programa Presupuestario

Monto \$12,656,700.00

Objetivos

Nivel	Clave Componente	Resumen Narrativo
Componente	C2	Acciones realizadas en materia de seguridad energética.

Datos del Indicador

Denominación	Método de cálculo
Porcentaje de Generación con respecto al consumo base en el Estado	$(\% \text{ de generación (Realizado)} / \% \text{ de generación (Programado)}) * 100$

Descripción del Indicador
Calcula el porcentaje de energía eléctrica que es consumido contra la energía eléctrica generada en el Estado, sin importar el tipo de tecnología, no incluyen permisos de generación para auto consumo.

Tipo de Indicador	Gestión	Dimensión del Indicador	Eficacia	Año de Medición del Resultado	2022
Cobertura	Estatal	Frecuencia de Medición	Semestral		

Desagregado meta valor por género

Parámetros de semaforización		Meta Institucional	Meta Valor	Unidad de medida (meta valor)	Hombre	Mujer
0	59.99	100%	1	Porcentaje	0.00	0.00
		Sentido del Indicador	Línea Base (meta valor)	Año (Línea base)		
		Ascendente	No disponible	2018		

Variables del Indicador

Nombre de la Variable	Unidad de medida	Tipo de Acumulación
% de generación (realizado)	Porcentaje	Valor presente
% de generación (programado)	Porcentaje	Valor presente

Fuente de Información Elaboración de la Agencia de Energía del Estado de Jalisco, con datos de Comisión Federal de Electricidad, Petróleos Mexicanos, participantes del Mercado Eléctrico Mayorista, Comisión Reguladora de Energía, Centro Nacional de Control Eléctrico, Comisión Nacional de Hidrocarburos.

Medios de verificación Publicación por la Agencia de Energía del Estado de Jalisco en su portal y redes, además se reportará al Sistema de Monitoreo de Indicadores del Desarrollo de Jalisco (Monitoreo de Indicadores del Estado Jalisco), para consulta abierta en <https://seplan.app.jalisco.gob.mx/Monitoreo de Indicadores del Estado>

Supuestos 1. Existen condiciones de certidumbre para la atracción de inversiones. 2. La sociedad y los sectores productivos responden a favor de la adopción de tecnologías y modelos de negocio que privilegien el aprovechamiento local de los recursos energéticos sustentables. 4. Existen los incentivos necesarios para fomentar las inversiones y la adopción de nuevos modelos basados en los recursos energéticos disponibles en Jalisco.

Observaciones

Id_mir 28892

- 1 El presente documento despliega la información perteneciente a los indicadores estratégicos y gestión de aquellos programas presupuestarios que proveen de bienes y servicios que generan valor público a la ciudadanía jalisciense
- 2 Se muestra el número del Componente relacionado con el indicador.

EL ESTADO DE JALISCO

PERIÓDICO OFICIAL

700

GOBIERNO DEL ESTADO DE JALISCO PRESUPUESTO DE EGRESOS PARA EL EJERCICIO FISCAL 2022 Ficha Técnica de Indicador

Sistema de Evaluación del Desempeño (SED)

Gobierno del Estado de Jalisco Secretaría de la Hacienda Pública

Datos del Programa

Desarrollo y ejecución de la política y estrategia energética del Estado

Eje: Desarrollo y crecimiento económico Tema: Energía

¿Quién gasta?

07	Unidad Presupuestal	147	Unidad Responsable	00652	Unidad Ejecutora del Gasto
Secretaría de Desarrollo Económico		Agencia de Energía del Estado de Jalisco		Agencia de Energía del Estado de Jalisco	

¿Para qué se gasta?

Finalidad	Función	Subfunción
Desarrollo Económico	Asuntos Económicos, Comerciales y Laborales en General	Asuntos Económicos y Comerciales en General

Presupuesto asignado al Programa Presupuestario

Monto \$12,656,700.00

Objetivos

Nivel	Clave Componente	Resumen Narrativo
Componente	E1	Acciones realizadas en materia de ahorro y eficiencia energética.

Datos del Indicador

Denominación	Método de cálculo
Kilowatts-hora (kWh) dejados de consumir del Sistema Eléctrico Nacional (SEN)	(Ahorro en el Suministro Eléctrico (Realizado) / Ahorro en el Suministro Eléctrico (Programado))*100

Descripción del Indicador
Kilo Watts hora, dejados de consumir del Sistema Eléctrico Nacional SEN.

Tipo de Indicador	Gestión	Dimensión del Indicador	Eficacia	Año de Medición del Resultado	2022
Cobertura	Estatal	Frecuencia de Medición	Semestral		

Desagregado meta valor por género

	Meta Institucional	Meta Valor	Unidad de medida (meta valor)	Hombre	Mujer
Parámetros de semafización	100%	1,425,226	Otro	0.00	0.00
0 59.99 60.00 79.99 80.00 130	Sentido del Indicador	Línea Base (meta valor)	Año (Línea base)		
■ ■ ■	Ascendente	No disponible	No disponible		

Variables del Indicador

Nombre de la Variable	Unidad de medida	Tipo de Acumulación
Ahorro en el Suministro Eléctrico (realizado)	Otro	Valor presente
Ahorro en el Suministro Eléctrico (programado)	Otro	Valor presente

Fuente de Información: Elaboración por la Agencia de Energía del Estado de Jalisco, a partir información de la CRE y SENER.

Medios de verificación: Publicación por la Agencia de Energía del Estado de Jalisco en su portal y redes, además se reportará al Sistema de Monitoreo de Indicadores del Desarrollo de Jalisco (Monitoreo de Indicadores del Estado Jalisco), para consulta abierta en <https://seplan.app.jalisco.gob.mx/Monitoreo de Indicadores del Estado>

Supuestos: 1. Existen condiciones de certidumbre para la atracción de inversiones. 2. La sociedad y los sectores productivos responden a favor de la adopción de tecnologías y modelos de negocio que privilegien el aprovechamiento local de los recursos energéticos sustentables. 4. Existen los incentivos necesarios para fomentar las inversiones y la adopción de nuevos modelos basados en los recursos energéticos disponibles en Jalisco.

Observaciones:

Id_mir 28893

- 1 El presente documento despliega la información perteneciente a los indicadores estratégicos y gestión de aquellos programas presupuestarios que proveen de bienes y servicios que generan valor público a la ciudadanía jalisciense
- 2 Se muestra el número del Componente relacionado con el indicador.

GOBIERNO DEL ESTADO DE JALISCO PRESUPUESTO DE EGRESOS PARA EL EJERCICIO FISCAL 2022

Ficha Técnica de Indicador

Sistema de Evaluación del Desempeño (SED)

Gobierno del Estado de Jalisco		Secretaría de la Hacienda Pública	
Datos del Programa			
Desarrollo y ejecución de la política y estrategia energética del Estado			
Eje: Desarrollo y crecimiento económico		Tema: Energía	
¿Quién gasta?			
07	Unidad Presupuestal	147	Unidad Responsable
Secretaría de Desarrollo Económico		Agencia de Energía del Estado de Jalisco	
00652			Unidad Ejecutora del Gasto
		Agencia de Energía del Estado de Jalisco	
¿Para qué se gasta?			
Finalidad		Función	
Desarrollo Económico		Asuntos Económicos, Comerciales y Laborales en General	
		Asuntos Económicos y Comerciales en General	
Presupuesto asignado al Programa Presupuestario			
Monto		\$12,656,700.00	
Objetivos			
Nivel	Clave Componente	Resumen Narrativo	
Componente	E3	Acciones realizadas que miligan Gases de Efecto Invernadero en generación eléctrica	
Datos del Indicador			
Denominación		Método de cálculo	
Ton de CO2e dejado de emitir al ambiente		$(\text{ton CO2e dejadas de emitir (Realizado)} / \text{ton CO2e dejadas de emitir (Programado)}) * 100$	
Descripción del Indicador			
Toneladas de CO2e equivalentes provenientes de la generación de energía eléctrica, dejadas de emitir al medio, derivado de la implementación de tecnologías de generación que no emiten CO2 en su operación.			
Tipo de Indicador	Estratégico	Dimensión del indicador	Eficacia
Cobertura	Estatal	Frecuencia de Medición	Semestral
		Año de Medición del Resultado	2022
Desagregado meta valor por género			
Parámetros de semaforización		Meta Institucional	Meta Valor
130	80.00	79.99	60.00
59.99	0		
100%	1	Unidad de medida (meta valor)	
Sentido del Indicador	Línea Base (meta valor)	Mt de CO2	
Descendente	No disponible	Hombre	
		0.00	
		Mujer	
		0.00	
Variables del Indicador			
Nombre de la Variable		Unidad de medida	Tipo de Acumulación
ton CO2e dejadas de emitir (realizado)		Mt de CO2	Valor presente
ton CO2e dejadas de emitir (programado)		Mt de CO2	Valor presente
Fuente de Información			
Elaboración por la Agencia de Energía del Estado de Jalisco, a partir información proporcionada por el registro Nacional de emisiones			
Medios de verificación			
Publicación por la Agencia de Energía del Estado de Jalisco en su portal y redes, además se reportará al Sistema de Monitoreo de Indicadores del Desarrollo de Jalisco (Monitoreo de Indicadores del Estado Jalisco), para consulta abierta en https://seplan.app.jalisco.gob.mx/Monitoreo de Indicadores del Estado			
Supuestos			
1. Existen condiciones de certidumbre para la atracción de inversiones. 2. La sociedad y los sectores productivos responden a favor de la adopción de tecnologías y modelos de negocio que privilegien el aprovechamiento local de los recursos energéticos sustentables. 4. Existen los incentivos necesarios para fomentar las inversiones y la adopción de nuevos modelos basados en los recursos energéticos disponibles en Jalisco.			
Observaciones			
Id_mir	30978		
1	El presente documento despliega la información perteneciente a los indicadores estratégicos y gestión de aquellos programas presupuestarios que proveen de bienes y servicios que generan valor público a la ciudadanía jalisciense		
2	Se muestra el número del Componente relacionado con el indicador.		

EL ESTADO DE JALISCO

PERIÓDICO OFICIAL

702

GOBIERNO DEL ESTADO DE JALISCO PRESUPUESTO DE EGRESOS PARA EL EJERCICIO FISCAL 2022 Ficha Técnica de Indicador

Sistema de Evaluación del Desempeño (SED)

Gobierno del Estado de Jalisco Secretaría de la Hacienda Pública

Datos del Programa
Desarrollo y ejecución de la política y estrategia energética del Estado

Eje: Desarrollo y crecimiento económico Tema: Energía

¿Quién gasta?

07	Unidad Presupuestal	147	Unidad Responsable	00652	Unidad Ejecutora del Gasto
Secretaría de Desarrollo Económico		Agencia de Energía del Estado de Jalisco		Agencia de Energía del Estado de Jalisco	

¿Para qué se gasta?

Finalidad	Función	Subfunción
Desarrollo Económico	Asuntos Económicos, Comerciales y Laborales en General	Asuntos Económicos y Comerciales en General

Presupuesto asignado al Programa Presupuestario

Monto \$12,656,700.00

Objetivos

Nivel	Clave Componente	Resumen Narrativo
Componente	01	Acciones realizadas que generen inversión y ahorro económico en el sector energético

Datos del Indicador

Denominación	Método de cálculo
Monto de Inversión en generación	$(\text{Monto del Potencial de Inversión (Realizado)} / \text{Monto del Potencial de Inversión (Programado)}) * 100$

Descripción del Indicador
Calificar oportunidades de inversión en proyectos energéticos.

Tipo de Indicador	Gestión	Dimensión del Indicador	Economía	Año de Medición del Resultado	2022
Cobertura	Estatal	Frecuencia de Medición	Semestral		

						Desagregado meta valor por género	
		Meta Institucional	Meta Valor	Unidad de medida (meta valor)	Hombre	Mujer	
Parámetros de semaforización		100%	1,467	Millones de pesos	0.00	0.00	
0	59.99	60.00	79.99	80.00	130		
■	■	■	■	■	■		
		Sentido del Indicador	Línea Base (meta valor)	Año (Línea base)			
		Ascendente	No disponible	No disponible			

VARIABLES DEL INDICADOR

Nombre de la Variable	Unidad de medida	Tipo de Acumulación
Monto del Potencial de Inversión (realizado)	Millones de pesos	Valor presente
Monto del Potencial de Inversión (programado)	Millones de pesos	Valor presente

Fuente de Información Elaboración por la Agencia de Energía del Estado de Jalisco, a partir de información de la CRE y SENER.

Medios de verificación Publicación por la Agencia de Energía del Estado de Jalisco en su portal y redes, además se reportará al Sistema de Monitoreo de Indicadores del Desarrollo de Jalisco (Monitoreo de Indicadores del Estado Jalisco), para consulta abierta en <https://seplan.app.jalisco.gob.mx/Monitoreo de Indicadores del Estado>

Supuestos 1. Existen condiciones de certidumbre para la atracción de inversiones. 2. La sociedad y los sectores productivos responden a favor de la adopción de tecnologías y modelos de negocio que privilegien el aprovechamiento local de los recursos energéticos sustentables. 4. Existen los incentivos necesarios para fomentar las inversiones y la adopción de nuevos modelos basados en los recursos energéticos disponibles en Jalisco.

Observaciones

Id_mir 30979

- 1 El presente documento despliega la información perteneciente a los indicadores estratégicos y gestión de aquellos programas presupuestarios que proveen de bienes y servicios que generan valor público a la ciudadanía jalisciense
- 2 Se muestra el número del Componente relacionado con el indicador.

GOBIERNO DEL ESTADO DE JALISCO
PRESUPUESTO DE EGRESOS PARA EL EJERCICIO FISCAL 2022
Ficha Técnica de Indicador

Sistema de Evaluación del Desempeño (SED)

Gobierno del Estado de Jalisco Secretaría de la Hacienda Pública

Datos del Programa

Fundamentos para un buen Gobierno y Desarrollo Institucional

Eje: Gobierno efectivo e integridad pública Tema: Administración Pública

¿Quién gasta?

07	Unidad Presupuestal	000	Unidad Responsable	00661	Unidad Ejecutora del Gasto
	Secretaría de Desarrollo Económico		Secretaría de Desarrollo Económico		Secretaría Técnica de la SEDECO

¿Para qué se gasta?

Finalidad	Función	Subfunción
Desarrollo Económico	Asuntos Económicos, Comerciales y Laborales en General	Asuntos Económicos y Comerciales en General

Presupuesto asignado al Programa Presupuestario

Monto

Objetivos

Nivel	Clave Componente	Resumen Narrativo
Componente	01	Administración de recursos realizada como apoyo al logro de objetivos de Secretaría Técnica, Planeación

Datos del Indicador

Denominación	Método de cálculo
Reporte avance presupuestal programas de apoyo Secretaría Técnica y planeación	(Reporte de proyectos aprobados Secretaría Técnica y Planeación (Realizado) / Reporte de proyectos aprobados Secretaría Técnica y Planeación (Programado))*100

Descripción del Indicador

Describe el número de Reporte emitidos del avance presupuestal

Tipo de Indicador	Gestión	Dimensión del Indicador	Eficiencia	Año de Medición del Resultado	2022
Cobertura	Estatral	Frecuencia de Medición	Mensual		

Desagregado meta valor por género

	Meta Institucional	Meta Valor	Unidad de medida (meta valor)	Hombre	Mujer
Parámetros de semafización	100%	12	Reporte	0.00	0.00
0					
59.99					
60.00					
79.99					
80.00					
130					
	Sentido del Indicador	Línea Base (meta valor)	Año (Línea base)		
	Ascendente	No disponible	No disponible		

Variables del Indicador

Nombre de la Variable	Unidad de medida	Tipo de Acumulación
Reporte de proyectos aprobados Secretaría Técnica y Planeación (realizado)	Reporte	Valor presente
Reporte de proyectos aprobados Secretaría Técnica y Planeación (programado)	Reporte	Valor presente

Fuente de Información

Medios de verificación

Supuestos

Observaciones

Id_mir

- 1 El presente documento despliega la información perteneciente a los indicadores estratégicos y gestión de aquellos programas presupuestarios que proveen de bienes y servicios que generan valor público a la ciudadanía jalisciense
- 2 Se muestra el número del Componente relacionado con el indicador.

GOBIERNO DEL ESTADO DE JALISCO PRESUPUESTO DE EGRESOS PARA EL EJERCICIO FISCAL 2022 Ficha Técnica de Indicador

Sistema de Evaluación del Desempeño (SED)

Gobierno del Estado de Jalisco Secretaría de la Hacienda Pública

Datos del Programa

Fundamentos para un buen Gobierno y Desarrollo Institucional

Eje: Gobierno efectivo e integridad pública Tema: Administración Pública

¿Quién gasta?

07	Unidad Presupuestal	000	Unidad Responsable	00662	Unidad Ejecutora del Gasto
	Secretaría de Desarrollo Económico		Secretaría de Desarrollo Económico		Dirección General de Desarrollo Regional

¿Para qué se gasta?

Finalidad	Función	Subfunción
Desarrollo Económico	Asuntos Económicos, Comerciales y Laborales en General	Asuntos Económicos y Comerciales en General

Presupuesto asignado al Programa Presupuestario

Monto \$99,033,374.00

Objetivos

Nivel	Clave Componente	Resumen Narrativo
Componente	12	Administración de recursos realizada como apoyo al logro de objetivos del Desarrollo Regional

Datos del Indicador

Denominación	Método de cálculo
Reporte de avance presupuestal Regional	$(\text{Total de reporte de avance presupuestal Regional (Realizado)} / \text{Total de reporte de avance presupuestal Regional (Programado)}) * 100$

Descripción del Indicador
Describe el número de Reporte emitidos del avance presupuestal

Tipo de Indicador	Gestión	Dimensión del Indicador	Eficiencia	Año de Medición del Resultado	2022
Cobertura	Regional	Frecuencia de Medición	Mensual		

Desagregado meta valor por género

	Meta Institucional	Meta Valor	Unidad de medida (meta valor)	Hombre	Mujer
Parámetros de semafización	100%	12	Reporte	0.00	0.00
<div style="display: flex; justify-content: space-around; width: 100%;"> 0 59.99 60.00 79.99 80.00 130 </div>	Sentido del Indicador	Línea Base (meta valor)	Año (Línea base)		
	Ascendente	No disponible	No disponible		

Variables del Indicador

Nombre de la Variable	Unidad de medida	Tipo de Acumulación
Total de reporte de avance presupuestal Regional (realizado)	Reporte	Suma
Total de reporte de avance presupuestal Regional (programado)	Reporte	Suma

Fuente de Información	Sistema integral de información Financiera SIIF
Medios de verificación	Reportes administrativos generados por la Dirección General Administrativa mediante la plataforma SIIF
Supuestos	Hay información suficiente para realizar el reporte
Observaciones	
Id_mir	31309

- 1 El presente documento despliega la información perteneciente a los indicadores estratégicos y gestión de aquellos programas presupuestarios que proveen de bienes y servicios que generan valor público a la ciudadanía jalisciense
- 2 Se muestra el número del Componente relacionado con el indicador.

GOBIERNO DEL ESTADO DE JALISCO
PRESUPUESTO DE EGRESOS PARA EL EJERCICIO FISCAL 2022
Ficha Técnica de Indicador

Sistema de Evaluación del Desempeño (SED)

Gobierno del Estado de Jalisco		Secretaría de la Hacienda Pública	
Datos del Programa			
Jalisco Crece			
Eje: Desarrollo y crecimiento económico		Tema: Industria, Comercio y Servicios	
¿Quién gasta?			
07	Unidad Presupuestal	000	Unidad Responsable
Secretaría de Desarrollo Económico		Secretaría de Desarrollo Económico	
00664	Unidad Ejecutora del Gasto		
Dirección General de Comercio Interno			
¿Para qué se gasta?			
Finalidad		Función	
Desarrollo Económico		Asuntos Económicos, Comerciales y Laborales en General	
Subfunción			
Asuntos Económicos y Comerciales en General			
Presupuesto asignado al Programa Presupuestario			
Monto		\$102,200,400.00	
Objetivos			
Nivel	Clave Componente	Resumen Narrativo	
Componente	01	Apoyos otorgados para el desarrollo empresarial de medianas y grandes empresas del sector comercio y servicios	
Datos del Indicador			
Denominación		Método de cálculo	
Total de recursos destinados al apoyo de proyectos de alto impacto del sector comercio y servicios mediante empresas medianas, grandes e instituciones		(Recursos destinados al sector comercio y servicios (Realizado) / Recursos destinados al sector comercio y servicios (Programado))*100	
Descripción del Indicador			
Describe el monto de recurso aprobado para apoyar proyectos de alto impacto de empresas del sector comercio y servicios			
Tipo de Indicador	Estratégico	Dimensión del Indicador	Eficiencia
Cobertura	Estatral	Frecuencia de Medición	Semestral
Parámetros de semaforización		Meta Institucional	Meta Valor
0	59.99	100%	38,150,000
60.00	79.99	Unidad de medida (meta valor)	Desagregado meta valor por género
80.00	130	Pesos	Hombre
■	■	■	Mujer
■	■	Linea Base (meta valor)	0.00
■	■	No disponible	0.00
■	■	Año (Linea base)	
■	■	No disponible	
■	■		
Variables del Indicador			
Nombre de la Variable		Unidad de medida	Tipo de Acumulación
Recursos destinados al sector comercio y servicios (realizado)		Pesos	Suma
Recursos destinados al sector comercio y servicios (programado)		Pesos	Suma
Fuente de Información			
Sistema de información de proyectos de la SEDECO			
Medios de verificación			
Registro de beneficiarios apoyados de la Dirección General Administrativa de SEDECO			
Supuestos			
Las empresas medianas y grandes, o instituciones prospectadas requieren apoyo económico para implementar sus proyectos			
Observaciones			
Id_mir	31159		

- 1 El presente documento despliega la información perteneciente a los indicadores estratégicos y gestión de aquellos programas presupuestarios que proveen de bienes y servicios que generan valor público a la ciudadanía jalisciense
- 2 Se muestra el número del Componente relacionado con el indicador.

GOBIERNO DEL ESTADO DE JALISCO PRESUPUESTO DE EGRESOS PARA EL EJERCICIO FISCAL 2022 Ficha Técnica de Indicador

Sistema de Evaluación del Desempeño (SED)

Gobierno del Estado de Jalisco Secretaría de la Hacienda Pública

Datos del Programa

Desarrollo empresarial micros y pequeñas empresas

Eje: Desarrollo y crecimiento económico Tema: Industria, Comercio y Servicios

¿Quién gasta?

07	Unidad Presupuestal	000	Unidad Responsable	00664	Unidad Ejecutora del Gasto
	Secretaría de Desarrollo Económico		Secretaría de Desarrollo Económico		Dirección General de Comercio Interno

¿Para qué se gasta?

Finalidad	Función	Subfunción
Desarrollo Económico	Asuntos Económicos, Comerciales y Laborales en General	Asuntos Económicos y Comerciales en General

Presupuesto asignado al Programa Presupuestario

Monto \$12,800,100.00

Objetivos

Nivel	Clave Componente	Resumen Narrativo
Componente	01	Apoyos otorgados para el desarrollo empresarial de micro y pequeñas empresas del sector comercio y servicios

Datos del Indicador

Denominación Total de recurso otorgado a beneficiarios micro y pequeñas empresas apoyadas del sector comercio y servicios	Método de cálculo $(\text{Recursos otorgado comercio y servicios (Realizado)} / \text{Recursos otorgado comercio y servicios (Programado)}) * 100$
---	--

Descripción del Indicador
 Describe el número de micro y pequeñas empresas del sector comercio y servicios apoyados mediante el programa Desarrollo Empresarial

Tipo de Indicador	Estratégico	Dimensión del Indicador	Eficacia	Año de Medición del Resultado	2022
Cobertura	Estatral	Frecuencia de Medición	Semestral		

Parámetros de semaforización	Meta Institucional	Meta Valor	Unidad de medida (meta valor)	Desagregado meta valor por género	
				Hombre	Mujer
<div style="display: flex; justify-content: space-around;"> 0 59.99 60.00 79.99 80.00 130 </div>	100%	5,587,200	Pesos	0.00	0.00
	Sentido del Indicador	Línea Base (meta valor)	Año (Línea base)		
<div style="display: flex; justify-content: space-around;"> </div>	Ascendente	33,543,853	2021		

Variables del Indicador

Nombre de la Variable	Unidad de medida	Tipo de Acumulación
Recursos otorgado comercio y servicios (realizado)	Pesos	Suma
Recursos otorgado comercio y servicios (programado)	Pesos	Suma

Fuente de Información	Sistema de registro de beneficiarios del programa Desarrollo Empresarial
Medios de verificación	Convenios de beneficiarios apoyados por el programa Desarrollo Empresarial
Supuestos	Las micro y pequeñas empresas del sector comercio y servicios requieren apoyos productivos
Observaciones	
Id_mir	31175

- 1 El presente documento despliega la información perteneciente a los indicadores estratégicos y gestión de aquellos programas presupuestarios que proveen de bienes y servicios que generan valor público a la ciudadanía jalisciense
- 2 Se muestra el número del Componente relacionado con el indicador.

GOBIERNO DEL ESTADO DE JALISCO
PRESUPUESTO DE EGRESOS PARA EL EJERCICIO FISCAL 2022
Ficha Técnica de Indicador

Sistema de Evaluación del Desempeño (SED)

Gobierno del Estado de Jalisco Secretaría de la Hacienda Pública

Datos del Programa

Fundamentos para un buen Gobierno y Desarrollo Institucional

Eje: Gobierno efectivo e integridad pública Tema: Administración Pública

¿Quién gasta?

07	Unidad Presupuestal	000	Unidad Responsable	00664	Unidad Ejecutora del Gasto
	Secretaría de Desarrollo Económico		Secretaría de Desarrollo Económico		Dirección General de Comercio Interno

¿Para qué se gasta?

Finalidad	Función	Subfunción
Desarrollo Económico	Asuntos Económicos, Comerciales y Laborales en General	Asuntos Económicos y Comerciales en General

Presupuesto asignado al Programa Presupuestario

Monto

Objetivos

Nivel	Clave Componente	Resumen Narrativo
Componente	09	Administración de recursos realizada como apoyo al logro de objetivos de Comercio Interior

Datos del Indicador

Denominación	Método de cálculo
Reporte avance presupuestal Comercio Interior	$(\text{Reporte avance presupuestal Comercio Interior (Realizado)} / \text{Reporte avance presupuestal Comercio Interior (Programado)}) * 100$

Descripción del Indicador

Describe el número de Reporte emitidos del avance presupuestal

Tipo de Indicador	Gestión	Dimensión del Indicador	Eficiencia	Año de Medición del Resultado	2022
Cobertura	Estatral	Frecuencia de Medición	Mensual		

Desagregado meta valor por género

	Meta Institucional	Meta Valor	Unidad de medida (meta valor)	Hombre	Mujer
Parámetros de semaforización	100%	12	Reporte	0.00	0.00
0					
59.99					
60.00					
79.99					
80.00					
130					
	Sentido del Indicador	Línea Base (meta valor)	Año (Línea base)		
	Ascendente	No disponible	No disponible		

Variables del Indicador

Nombre de la Variable	Unidad de medida	Tipo de Acumulación
Reporte avance presupuestal Comercio Interior (realizado)	Reporte	Suma
Reporte avance presupuestal Comercio Interior (programado)	Reporte	Suma

Fuente de Información

Medios de verificación

Supuestos

Observaciones

Id_mir

- 1 El presente documento despliega la información perteneciente a los indicadores estratégicos y gestión de aquellos programas presupuestarios que proveen de bienes y servicios que generan valor público a la ciudadanía jalisciense
- 2 Se muestra el número del Componente relacionado con el indicador.

GOBIERNO DEL ESTADO DE JALISCO PRESUPUESTO DE EGRESOS PARA EL EJERCICIO FISCAL 2022 Ficha Técnica de Indicador

Sistema de Evaluación del Desempeño (SED)

Gobierno del Estado de Jalisco Secretaría de la Hacienda Pública

Datos del Programa
Desarrollo empresarial micros y pequeñas empresas

Eje: Desarrollo y crecimiento económico Tema: Industria, Comercio y Servicios

¿Quién gasta?

07	Unidad Presupuestal	000	Unidad Responsable
	Secretaría de Desarrollo Económico		Secretaría de Desarrollo Económico
		00665	Unidad Ejecutora del Gasto
			Dirección General de Comercio Exterior

¿Para qué se gasta?

Finalidad	Función	Subfunción
Desarrollo Económico	Asuntos Económicos, Comerciales y Laborales en General	Asuntos Económicos y Comerciales en General

Presupuesto asignado al Programa Presupuestario

Monto \$12,800,100.00

Objetivos

Nivel	Clave Componente	Resumen Narrativo
Componente	05	Apoyos otorgados para el desarrollo empresarial de micro y pequeñas empresas del sector exportador

Datos del Indicador

Denominación	Método de cálculo
Total de recurso otorgado a beneficiarios micro y pequeñas empresas apoyadas del sector exportador	$(\text{Recursos otorgados exportadores (Realizado)} / \text{Recursos otorgados exportadores (Programado)}) * 100$

Descripción del Indicador
Describe el número de micro y pequeñas empresas del sector exportador apoyados mediante el programa Desarrollo Empresarial

Tipo de Indicador	Estratégico	Dimensión del Indicador	Eficacia	Año de Medición del Resultado	2022
Cobertura	Estatil	Frecuencia de Medición	Semestral		

Parámetros de semaforización <div style="display: flex; justify-content: space-around; align-items: center;"> <div style="text-align: center;">0</div> <div style="text-align: center;">59.99</div> <div style="text-align: center;">60.00</div> <div style="text-align: center;">79.99</div> <div style="text-align: center;">80.00</div> <div style="text-align: center;">130</div> </div> <div style="display: flex; justify-content: space-around; margin-top: 5px;"> <div style="width: 15px; height: 15px; background-color: red;"></div> <div style="width: 15px; height: 15px; background-color: yellow;"></div> <div style="width: 15px; height: 15px; background-color: green;"></div> </div>	Meta Institucional	Meta Valor	Unidad de medida (meta valor)	Desagregado meta valor por género	
	100%	2,234,880	Pesos	Hombre	Mujer
	Sentido del Indicador	Línea Base (meta valor)	Año (Línea base)		
	Ascendente	11,781,831	2021		

Variables del Indicador

Nombre de la Variable	Unidad de medida	Tipo de Acumulación
Recursos otorgados exportadores (realizado)	Pesos	Suma
Recursos otorgados exportadores (programado)	Pesos	Suma

Fuente de Información	Sistema de registro de beneficiarios del programa Desarrollo Empresarial
Medios de verificación	Convenios de beneficiarios apoyados por el programa Desarrollo Empresarial
Supuestos	Las micro y pequeñas empresas del sector artesanal requieren apoyos productivos
Observaciones	
Id_mir	31195

- 1 El presente documento despliega la información perteneciente a los indicadores estratégicos y gestión de aquellos programas presupuestarios que proveen de bienes y servicios que generan valor público a la ciudadanía jalisciense
- 2 Se muestra el número del Componente relacionado con el indicador.

GOBIERNO DEL ESTADO DE JALISCO
PRESUPUESTO DE EGRESOS PARA EL EJERCICIO FISCAL 2022
Ficha Técnica de Indicador

Sistema de Evaluación del Desempeño (SED)

Gobierno del Estado de Jalisco		Secretaría de la Hacienda Pública	
Datos del Programa			
Jalisco Crece			
Eje: Desarrollo y crecimiento económico		Tema: Industria, Comercio y Servicios	
¿Quién gasta?			
07	Unidad Presupuestal	000	Unidad Responsable
Secretaría de Desarrollo Económico		Secretaría de Desarrollo Económico	
		00665	Unidad Ejecutora del Gasto
		Dirección General de Comercio Exterior	
¿Para qué se gasta?			
Finalidad		Función	
Desarrollo Económico		Asuntos Económicos, Comerciales y Laborales en General	
		Asuntos Económicos y Comerciales en General	
Presupuesto asignado al Programa Presupuestario			
Monto		\$102,200,400.00	
Objetivos			
Nivel	Clave Componente	Resumen Narrativo	
Componente	04	Apoyos otorgados para el desarrollo empresarial de medianas y grandes empresas del sector exportador	
Datos del Indicador			
Denominación		Método de cálculo	
Total de recursos destinados al apoyo de proyectos de alto impacto del sector exportador mediante empresas medianas grandes e instituciones		(Recursos destinados al sector exportador (Realizado) / Recursos destinados al sector exportador (Programado))*100	
Descripción del Indicador			
Describe el monto de recurso aprobado para apoyar proyectos de alto impacto de empresas del sector exportador			
Tipo de Indicador	Estratégico	Dimensión del Indicador	Eficacia
Cobertura	Estatral	Frecuencia de Medición	Semestral
		Año de Medición del Resultado 2022	
		Desagregado meta valor por género	
Parámetros de semaforización		Meta Institucional	Meta Valor
0	59.99	100%	20,284,400
60.00	79.99	Unidad de medida (meta valor)	Unidad de medida (meta valor)
80.00	130	Pesos	Pesos
130		Hombre	Mujer
130		0.00	0.00
		Sentido del Indicador	Línea Base (meta valor)
		Ascendente	No disponible
		Año (Línea base)	
		No disponible	
Variables del Indicador			
Nombre de la Variable		Unidad de medida	Tipo de Acumulación
Recursos destinados al sector exportador (realizado)		Pesos	Suma
Recursos destinados al sector exportador (programado)		Pesos	Suma
Fuente de Información Sistema de información de proyectos de la SEDECO			
Medios de verificación Registro de beneficiarios apoyados de la Dirección General Administrativa de SEDECO			
Supuestos Las empresas medianas y grandes, o instituciones prospectadas requieren apoyo económico para implementar sus proyectos			
Observaciones			
Id_mir 31255			

- 1 El presente documento despliega la información perteneciente a los indicadores estratégicos y gestión de aquellos programas presupuestarios que proveen de bienes y servicios que generan valor público a la ciudadanía jalisciense
- 2 Se muestra el número del Componente relacionado con el indicador.

GOBIERNO DEL ESTADO DE JALISCO PRESUPUESTO DE EGRESOS PARA EL EJERCICIO FISCAL 2022 Ficha Técnica de Indicador

Sistema de Evaluación del Desempeño (SED)

Gobierno del Estado de Jalisco Secretaría de la Hacienda Pública

Datos del Programa
Fundamentos para un buen Gobierno y Desarrollo Institucional

Eje: Gobierno efectivo e integridad pública Tema: Administración Pública

¿Quién gasta?

07	Unidad Presupuestal	000	Unidad Responsable	00665	Unidad Ejecutora del Gasto
	Secretaría de Desarrollo Económico		Secretaría de Desarrollo Económico		Dirección General de Comercio Exterior

¿Para qué se gasta?

Finalidad	Función	Subfunción
Desarrollo Económico	Asuntos Económicos, Comerciales y Laborales en General	Asuntos Económicos y Comerciales en General

Presupuesto asignado al Programa Presupuestario

Monto

Objetivos

Nivel	Clave Componente	Resumen Narrativo
Componente	08	Administración de recursos realizada como apoyo al logro de objetivos de Comercio Exterior

Datos del Indicador

Denominación	Método de cálculo
Reporte de avance presupuestal Comercio Exterior	(Reporte de avance presupuestal Comercio Exterior (Realizado) / Reporte de avance presupuestal Comercio Exterior (Programado))*100

Descripción del Indicador
Describe el número de Reporte emitidos del avance presupuestal

Tipo de Indicador	Gestión	Dimensión del Indicador	Eficiencia	Año de Medición del Resultado	2022
Cobertura	Estatral	Frecuencia de Medición	Mensual		

Desagregado meta valor por género

Parámetros de semaforización		Meta Institucional	Meta Valor	Unidad de medida (meta valor)	Hombre	Mujer
0	59.99	100%	12	Reporte	0.00	0.00
60.00	79.99	Sentido del Indicador	Línea Base (meta valor)	Año (Línea base)		
80.00	130	Ascendente	No disponible	No disponible		

VARIABLES DEL INDICADOR

Nombre de la Variable	Unidad de medida	Tipo de Acumulación
Reporte de avance presupuestal Comercio Exterior (realizado)	Reporte	Valor presente
Reporte de avance presupuestal Comercio Exterior (programado)	Reporte	Valor presente

Fuente de Información	Sistema integral de información Financiera SIIF
Medios de verificación	Reportes administrativos generados por la Dirección General Administrativa mediante la plataforma SIIF
Supuestos	Hay información suficiente para realizar el reporte
Observaciones	
Id_mir	31315

- 1 El presente documento despliega la información perteneciente a los indicadores estratégicos y gestión de aquellos programas presupuestarios que proveen de bienes y servicios que generan valor público a la ciudadanía jalisciense
- 2 Se muestra el número del Componente relacionado con el indicador.

GOBIERNO DEL ESTADO DE JALISCO
PRESUPUESTO DE EGRESOS PARA EL EJERCICIO FISCAL 2022
Ficha Técnica de Indicador

Sistema de Evaluación del Desempeño (SED)

Gobierno del Estado de Jalisco		Secretaría de la Hacienda Pública	
Datos del Programa			
Jalisco Crece			
Eje: Desarrollo y crecimiento económico		Tema: Industria, Comercio y Servicios	
¿Quién gasta?			
07	Unidad Presupuestal	000	Unidad Responsable
Secretaría de Desarrollo Económico		Secretaría de Desarrollo Económico	
00667			Unidad Ejecutora del Gasto
Dirección General de Fomento Artesanal			
¿Para qué se gasta?			
Finalidad		Función	
Desarrollo Económico		Asuntos Económicos, Comerciales y Laborales en General	
Subfunción			
Asuntos Económicos y Comerciales en General			
Presupuesto asignado al Programa Presupuestario			
Monto		\$102,200,400.00	
Objetivos			
Nivel	Clave Componente	Resumen Narrativo	
Componente	03	Apoyos otorgados para el desarrollo empresarial de medianas y grandes empresas del sector artesanal	
Datos del Indicador			
Denominación		Método de cálculo	
Total de recursos destinados al apoyo de proyectos de alto impacto del sector artesanal mediante empresas medianas, grandes e instituciones		(Recursos destinados al sector artesanal (Realizado) / Recursos destinados al sector artesanal (Programado))*100	
Descripción del Indicador			
Describe el monto de recurso aprobado para apoyar proyectos de alto impacto de empresas del sector artesanal			
Tipo de Indicador	Estratégico	Dimensión del Indicador	Eficacia
Cobertura	Estatral	Frecuencia de Medición	Semestral
		Año de Medición del Resultado 2022	
		Desagregado meta valor por género	
		Meta Institucional	Meta Valor
		100%	3,000,000
		Unidad de medida (meta valor)	Hombre
		Pesos	0.00
		Mujer	0.00
Parámetros de semaforización			
0	59.99	60.00	79.99
80.00	130		
		Meta Institucional	Meta Valor
		100%	3,000,000
		Unidad de medida (meta valor)	Hombre
		Pesos	0.00
		Mujer	0.00
Variables del Indicador			
Nombre de la Variable		Unidad de medida	Tipo de Acumulación
Recursos destinados al sector artesanal (realizado)		Pesos	Suma
Recursos destinados al sector artesanal (programado)		Pesos	Suma
Fuente de Información Sistema de información de proyectos de la SEDECO			
Medios de verificación Registro de beneficiarios apoyados de la Dirección General Administrativa de SEDECO			
Supuestos Las empresas medianas y grandes, o insituciones prospectadas requieren apoyo económico para implementar sus proyectos			
Observaciones			
Id_mir		31183	

- 1 El presente documento despliega la información perteneciente a los indicadores estratégicos y gestión de aquellos programas presupuestarios que proveen de biene y servicios que generan valor público a la ciudadanía jalisciense
- 2 Se muestra el número del Componente relacionado con el indicador.

GOBIERNO DEL ESTADO DE JALISCO PRESUPUESTO DE EGRESOS PARA EL EJERCICIO FISCAL 2022 Ficha Técnica de Indicador

Sistema de Evaluación del Desempeño (SED)

Gobierno del Estado de JaliscoSecretaría de la Hacienda Pública

Datos del Programa

Desarrollo empresarial micros y pequeñas empresas

Eje: Desarrollo y crecimiento económicoTema: Industria, Comercio y Servicios

¿Quién gasta?

07	Unidad Presupuestal	000	Unidad Responsable	00667	Unidad Ejecutora del Gasto
	Secretaría de Desarrollo Económico		Secretaría de Desarrollo Económico		Dirección General de Fomento Artesanal

¿Para qué se gasta?

Finalidad	Función	Subfunción
Desarrollo Económico	Asuntos Económicos, Comerciales y Laborales en General	Asuntos Económicos y Comerciales en General

Presupuesto asignado al Programa Presupuestario

Monto

Objetivos

Nivel	Clave Componente	Resumen Narrativo
Componente	03	Apoyos otorgados para el desarrollo empresarial de micro y pequeñas empresas del sector artesanal

Datos del Indicador

Denominación	Método de cálculo
Total de recurso otorgado a beneficiarios micro y pequeñas empresas apoyadas del sector artesanal	$(\text{Recursos otorgados artesanal (Realizado)} / \text{Recursos otorgados artesanal (Programado)}) * 100$

Descripción del Indicador
Describe el número de micro y pequeñas empresas del sector artesanal apoyados mediante el programa Desarrollo Empresarial

Tipo de Indicador	Estratégico	Dimensión del Indicador	Eficacia	Año de Medición del Resultado	2022
Cobertura	Estatral	Frecuencia de Medición	Semestral		

Parámetros de semaforización	Meta Institucional		Meta Valor		Unidad de medida (meta valor)		Desagregado meta valor por género	
	100%	2,110,720	Pesos	Hombre	Mujer			
0 59.99 60.00 79.99 80.00 130	Sentido del Indicador	Línea Base (meta valor)	Año (Línea base)					
 	Ascendente	4,694,365	2021					

Variables del Indicador

Nombre de la Variable	Unidad de medida	Tipo de Acumulación
Recursos otorgados artesanal (realizado)	Pesos	Suma
Recursos otorgados artesanal (programado)	Pesos	Suma

Fuente de Información	Sistema de registro de beneficiarios del programa Desarrollo Empresarial
Medios de verificación	Convenios de beneficiarios apoyados por el programa Desarrollo Empresarial
Supuestos	Las micro y pequeñas empresas del sector artesanal requieren apoyos productivos
Observaciones	
Id_mir	31196

- 1 El presente documento despliega la información perteneciente a los indicadores estratégicos y gestión de aquellos programas presupuestarios que proveen de bienes y servicios que generan valor público a la ciudadanía jalisciense
- 2 Se muestra el número del Componente relacionado con el indicador.

GOBIERNO DEL ESTADO DE JALISCO
PRESUPUESTO DE EGRESOS PARA EL EJERCICIO FISCAL 2022
Ficha Técnica de Indicador

Sistema de Evaluación del Desempeño (SED)

Gobierno del Estado de Jalisco		Secretaría de la Hacienda Pública	
Datos del Programa			
Fundamentos para un buen Gobierno y Desarrollo Institucional			
Eje: Gobierno efectivo e integridad pública		Tema: Administración Pública	
¿Quién gasta?			
07	Unidad Presupuestal	000	Unidad Responsable
Secretaría de Desarrollo Económico		Secretaría de Desarrollo Económico	
00667	Unidad Ejecutora del Gasto		
Dirección General de Fomento Artesanal			
¿Para qué se gasta?			
Finalidad		Función	
Desarrollo Económico		Asuntos Económicos, Comerciales y Laborales en General	
Subfunción			
Asuntos Económicos y Comerciales en General			
Presupuesto asignado al Programa Presupuestario			
Monto		\$99,033,374.00	
Objetivos			
Nivel	Clave Componente	Resumen Narrativo	
Componente	04	Administración de recursos realizada como apoyo al logro de objetivos de Fomento Artesanal	
Datos del Indicador			
Denominación		Método de cálculo	
Reporte de avance presupuestal de Fomento Artesanal		(Reporte de avance presupuestal de Fomento Artesanal (Realizado) / Reporte de avance presupuestal de Fomento Artesanal (Programado))*100	
Descripción del Indicador			
Describe el número de Reporte emitidos del avance presupuestal			
Tipo de Indicador	Gestión	Dimensión del Indicador	Eficiencia
Cobertura	Estatral	Frecuencia de Medición	Mensual
		Año de Medición del Resultado	
		2022	
		Desagregado meta valor por género	
		Meta Institucional	Meta Valor
		100%	12
		Unidad de medida (meta valor)	Hombre
		Reporte	0.00
		Año (Línea base)	Mujer
		No disponible	0.00
Parámetros de semafización			
0	59.99	60.00	79.99
80.00	130		
		Sentido del Indicador	Línea Base (meta valor)
		Ascendente	No disponible
		Año (Línea base)	
		No disponible	
Variabes del Indicador			
Nombre de la Variable		Unidad de medida	Tipo de Acumulación
Reporte de avance presupuestal de Fomento Artesanal (realizado)		Reporte	Valor presente
Reporte de avance presupuestal de Fomento Artesanal (programado)		Reporte	Valor presente
Fuente de Información			
Sistema integral de información Financiera SIIF			
Medios de verificación			
Reportes administrativos generados por la Dirección General Administrativa mediante la plataforma SIIF			
Supuestos			
Hay información suficiente para realizar el reporte			
Observaciones			
Id_mir	31318		

- 1 El presente documento despliega la información perteneciente a los indicadores estratégicos y gestión de aquellos programas presupuestarios que proveen de bienes y servicios que generan valor público a la ciudadanía jalisciense
- 2 Se muestra el número del Componente relacionado con el indicador.

GOBIERNO DEL ESTADO DE JALISCO PRESUPUESTO DE EGRESOS PARA EL EJERCICIO FISCAL 2022 Ficha Técnica de Indicador

Sistema de Evaluación del Desempeño (SED)

Gobierno del Estado de Jalisco Secretaría de la Hacienda Pública

Datos del Programa
Desarrollo empresarial micros y pequeñas empresas

Eje: Desarrollo y crecimiento económico Tema: Industria, Comercio y Servicios

¿Quién gasta?

07	Unidad Presupuestal	000	Unidad Responsable	00668	Unidad Ejecutora del Gasto
	Secretaría de Desarrollo Económico		Secretaría de Desarrollo Económico		Dirección General de Emprendimiento y Desarrollo Empresarial

¿Para qué se gasta?

Finalidad	Función	Subfunción
Desarrollo Económico	Asuntos Económicos, Comerciales y Laborales en General	Asuntos Económicos y Comerciales en General

Presupuesto asignado al Programa Presupuestario

Monto \$12,800,100.00

Objetivos

Nivel	Clave Componente	Resumen Narrativo
Componente	02	Apoyos otorgados para el desarrollo empresarial de micro y pequeñas empresas del sector industrial

Datos del Indicador

Denominación	Método de cálculo
Total de recurso otorgado beneficiarios micro y pequeñas empresas apoyadas del sector industrial	$(\text{Recursos otorgados industrial (Realizado)} / \text{Recursos otorgados industrial (Programado)}) * 100$

Descripción del Indicador
Describe el número de micro y pequeñas empresa del sector industrial apoyados mediante el programa Desarrollo Empresarial

Tipo de Indicador	Estratégico	Dimensión del Indicador	Eficacia	Año de Medición del Resultado	2022
Cobertura	Estatral	Frecuencia de Medición	Semestral		

Desagregado meta valor por género

Parámetros de semaforización		Meta Institucional	Meta Valor	Unidad de medida (meta valor)	Hombre	Mujer
0	59.99	100%	2,483,200	Pesos	0.00	0.00
60.00	79.99	Sentido del Indicador	Línea Base (meta valor)	Año (Línea base)		
80.00	130	Ascendente	16,079,876	2021		

VARIABLES DEL INDICADOR

Nombre de la Variable	Unidad de medida	Tipo de Acumulación
Recursos otorgados industrial (realizado)	Pesos	Suma
Recursos otorgados industrial (programado)	Pesos	Suma

Fuente de Información	Sistema de registro de beneficiarios del programa Desarrollo Empresarial
Medios de verificación	Convenios de beneficiarios apoyados por el programa Desarrollo Empresarial
Supuestos	Las micro y pequeñas empresas del sector industrial requieren apoyos productivos
Observaciones	
Id_mir	31197

- 1 El presente documento despliega la información perteneciente a los indicadores estratégicos y gestión de aquellos programas presupuestarios que proveen de bienes y servicios que generan valor público a la ciudadanía jalisciense
- 2 Se muestra el número del Componente relacionado con el indicador.

GOBIERNO DEL ESTADO DE JALISCO
PRESUPUESTO DE EGRESOS PARA EL EJERCICIO FISCAL 2022
Ficha Técnica de Indicador

Sistema de Evaluación del Desempeño (SED)

Gobierno del Estado de Jalisco		Secretaría de la Hacienda Pública	
Datos del Programa			
Jalisco Crece			
Eje: Desarrollo y crecimiento económico		Tema: Industria, Comercio y Servicios	
¿Quién gasta?			
07	Unidad Presupuestal	000	Unidad Responsable
Secretaría de Desarrollo Económico		Secretaría de Desarrollo Económico	
00668	Unidad Ejecutora del Gasto		
Dirección General de Emprendimiento y Desarrollo Empresarial			
¿Para qué se gasta?			
Finalidad		Función	
Desarrollo Económico		Asuntos Económicos, Comerciales y Laborales en General	
Subfunción			
Asuntos Económicos y Comerciales en General			
Presupuesto asignado al Programa Presupuestario			
Monto		\$102,200,400.00	
Objetivos			
Nivel	Clave Componente	Resumen Narrativo	
Componente	02	Apoyos otorgados para el desarrollo empresarial de medianas y grandes empresas del sector industrial	
Datos del Indicador			
Denominación		Método de cálculo	
Total de recursos destinados al apoyo de proyectos de alto impacto del sector industrial mediante empresas medianas, grandes e instituciones		(Recursos destinados al sector industrial (Realizado) / Recursos destinados al sector industrial (Programado))*100	
Descripción del Indicador			
Describe el monto de recurso aprobado para apoyar proyectos de alto impacto de empresas del sector industrial			
Tipo de Indicador	Estratégico	Dimensión del Indicador	Eficacia
Cobertura	Estatral	Frecuencia de Medición	Semestral
		Año de Medición del Resultado 2022	
		Desagregado meta valor por género	
Parámetros de semaforización		Meta Institucional	Meta Valor
0	59.99	100%	38,150,000
60.00	79.99	Unidad de medida (meta valor)	Unidad de medida (meta valor)
80.00	130	Pesos	Pesos
130		Hombre	Mujer
130		0.00	0.00
		Sentido del Indicador	Línea Base (meta valor)
		Ascendente	No disponible
		Año (Línea base)	Año (Línea base)
		No disponible	No disponible
Variables del Indicador			
Nombre de la Variable		Unidad de medida	Tipo de Acumulación
Recursos destinados al sector industrial (realizado)		Pesos	Suma
Recursos destinados al sector industrial (programado)		Pesos	Suma
Fuente de Información Sistema de información de proyectos de la SEDECO			
Medios de verificación Registro de beneficiarios apoyados de la Dirección General Administrativa de SEDECO			
Supuestos Las empresas medianas y grandes, o instituciones prospectadas requieren apoyo económico para implementar sus proyectos			
Observaciones			
Id_mir 31247			

- 1 El presente documento despliega la información perteneciente a los indicadores estratégicos y gestión de aquellos programas presupuestarios que proveen de bienes y servicios que generan valor público a la ciudadanía jalisciense
- 2 Se muestra el número del Componente relacionado con el indicador.

GOBIERNO DEL ESTADO DE JALISCO PRESUPUESTO DE EGRESOS PARA EL EJERCICIO FISCAL 2022 Ficha Técnica de Indicador

Sistema de Evaluación del Desempeño (SED)

Gobierno del Estado de Jalisco Secretaría de la Hacienda Pública

Datos del Programa
Fundamentos para un buen Gobierno y Desarrollo Institucional

Eje: Gobierno efectivo e integridad pública Tema: Administración Pública

¿Quién gasta?

07	Unidad Presupuestal	000	Unidad Responsable
	Secretaría de Desarrollo Económico		Secretaría de Desarrollo Económico
			00668
			Unidad Ejecutora del Gasto
			Dirección General de Emprendimiento y Desarrollo Empresarial

¿Para qué se gasta?

Finalidad	Función	Subfunción
Desarrollo Económico	Asuntos Económicos, Comerciales y Laborales en General	Asuntos Económicos y Comerciales en General

Presupuesto asignado al Programa Presupuestario

Monto

Objetivos

Nivel	Clave Componente	Resumen Narrativo
Componente	13	Administración de recursos realizada como apoyo al logro de objetivos de Emprendimiento y Desarrollo Empresarial

Datos del Indicador

Denominación	Método de cálculo
Reporte avance presupuestal emprendimiento	(Reporte avance presupuestal emprendimiento (Realizado) / Reporte avance presupuestal emprendimiento (Programado))*100

Descripción del Indicador
Describe el número de Reporte emitidos del avance presupuestal

Tipo de Indicador	Gestión	Dimensión del Indicador	Eficiencia	Año de Medición del Resultado	2022
Cobertura	Estatal	Frecuencia de Medición	Mensual		

Desagregado meta valor por género

	Meta Institucional	Meta Valor	Unidad de medida (meta valor)	Hombre	Mujer
	100%	12	Reporte	0.00	0.00

Parámetros de semafización	Sentido del Indicador	Línea Base (meta valor)	Año (Línea base)
<input type="checkbox"/> 0 <input type="checkbox"/> 59.99 <input type="checkbox"/> 60.00 <input type="checkbox"/> 79.99 <input type="checkbox"/> 80.00 <input type="checkbox"/> 130	Ascendente	No disponible	No disponible

Variables del Indicador

Nombre de la Variable	Unidad de medida	Tipo de Acumulación
Reporte avance presupuestal emprendimiento (realizado)	Reporte	Valor presente
Reporte avance presupuestal emprendimiento (programado)	Reporte	Valor presente

Fuente de Información

Medios de verificación

Supuestos

Observaciones

Id_mir

- 1 El presente documento despliega la información perteneciente a los indicadores estratégicos y gestión de aquellos programas presupuestarios que proveen de bienes y servicios que generan valor público a la ciudadanía jalisciense
- 2 Se muestra el número del Componente relacionado con el indicador.

GOBIERNO DEL ESTADO DE JALISCO PRESUPUESTO DE EGRESOS PARA EL EJERCICIO FISCAL 2022 Ficha Técnica de Indicador

Sistema de Evaluación del Desempeño (SED)

Gobierno del Estado de Jalisco Secretaría de la Hacienda Pública

Datos del Programa

Conducción de la Política Turística Estatal

Eje: Desarrollo y crecimiento económico Tema: Turismo

¿Quién gasta?

08	Unidad Presupuestal	000	Unidad Responsable	00197	Unidad Ejecutora del Gasto
	Secretaría de Turismo		Secretaría de Turismo		Despacho del Secretario de Turismo

¿Para qué se gasta?

Finalidad	Función	Subfunción
Desarrollo Económico	Turismo	Turismo

Presupuesto asignado al Programa Presupuestario

Monto

Objetivos

Nivel	Clave Componente	Resumen Narrativo
Fin		

Datos del Indicador

Denominación	Método de cálculo
Posición en PIB per cápita	$(\text{Posición en PIB per cápita (Realizado)} / \text{Posición en PIB per cápita (Programado)}) * 100$

Descripción del Indicador
Posición de Jalisco en el orden de las entidades del país, de mayor a menor, en el PIB per cápita, entendiéndose este último como la suma de bienes y servicios finales producidos en el estado en un año, dividido entre la población promedio del mismo año.

Tipo de Indicador	Estratégico	Dimensión del Indicador	Eficacia	Año de Medición del Resultado	2022
Cobertura	Estatal	Frecuencia de Medición	Anual		

Desagregado meta valor por género

	Meta Institucional	Meta Valor	Unidad de medida (meta valor)	Hombre	Mujer
Parámetros de semaforización	100%	12	Posición	0.00	0.00
0 <input style="width: 20px;" type="text"/> <input style="width: 20px;" type="text"/> <input style="width: 20px;" type="text"/> <input style="width: 20px;" type="text"/> <input style="width: 20px;" type="text"/> 0	Sentido del Indicador	Línea Base (meta valor)	Año (Línea base)		
<div style="display: flex; justify-content: space-around; width: 100px;"> <div style="width: 15px; height: 15px; background-color: red; margin: 2px;"></div> <div style="width: 15px; height: 15px; background-color: yellow; margin: 2px;"></div> <div style="width: 15px; height: 15px; background-color: green; margin: 2px;"></div> </div>		13	2021		

Variables del Indicador

Nombre de la Variable	Unidad de medida	Tipo de Acumulación
Posición en PIB per cápita (realizado)	Posición	Valor presente
Posición en PIB per cápita (programado)	Posición	Valor presente

Fuente de Información
Instituto de Información Estadística y Geográfica del Estado de Jalisco (IIEG) con datos de INEGI (Sistema de Cuentas Nacionales de México, PIB por entidad federativa a precios corrientes 2019), la Encuesta Nacional de Empleo (ENOE) (Indicadores Estratégicos de Ocupación y Empleo por Entidad federativa, Población total 2019) y el Banco de México (Banxico, Principales Indicadores, Mercado Cambiario, Tipo de Cambio Fix, 2019), (último dato publicado en diciembre de 2020).

Medios de verificación

Supuestos

Observaciones

Id_mir

- 1 El presente documento despliega la información perteneciente a los indicadores estratégicos y gestión de aquellos programas presupuestarios que proveen de bienes y servicios que generan valor público a la ciudadanía jalisciense
- 2 Se muestra el número del Componente relacionado con el indicador.

GOBIERNO DEL ESTADO DE JALISCO PRESUPUESTO DE EGRESOS PARA EL EJERCICIO FISCAL 2022 Ficha Técnica de Indicador

Sistema de Evaluación del Desempeño (SED)

Gobierno del Estado de Jalisco Secretaría de la Hacienda Pública

Datos del Programa

Conducción de la Política Turística Estatal

Eje: Desarrollo y crecimiento económico Tema: Turismo

¿Quién gasta?

08	Unidad Presupuestal	000	Unidad Responsable	00197	Unidad Ejecutora del Gasto
	Secretaría de Turismo		Secretaría de Turismo		Despacho del Secretario de Turismo

¿Para qué se gasta?

Finalidad	Función	Subfunción
Desarrollo Económico	Turismo	Turismo

Presupuesto asignado al Programa Presupuestario

Monto

Objetivos

Nivel	Clave Componente	Resumen Narrativo
Propósito		

Datos del Indicador

Denominación	Método de cálculo
PIB Estatal del Sector Turístico	$(\text{PIB Estatal del Sector Turístico (Realizado)} / \text{PIB Estatal del Sector Turístico (Programado)}) * 100$

Descripción del Indicador
El PIBT es un indicador aproximado que representa el valor de todos los bienes, servicios y actividades finales específicamente del sector turismo, generados por el estado en un periodo de tiempo determinado. Tiene como objetivo reflejar crecimiento del sector turístico, siempre y cuando sea mayor el valor al registrado en el año base.

Tipo de Indicador	Estratégico	Dimensión del Indicador	Eficacia	Año de Medición del Resultado	2022
Cobertura	Estatal	Frecuencia de Medición	Anual		

Desagregado meta valor por género

	Meta Institucional	Meta Valor	Unidad de medida (meta valor)	Hombre	Mujer
Parámetros de semaforización	100%	159,884	Millones de pesos	0.00	0.00
<div style="display: flex; justify-content: space-around; align-items: center;"> 0 0 </div> <div style="display: flex; justify-content: space-around; align-items: center; margin-top: 5px;"> </div>	Sentido del Indicador	Línea Base (meta valor)	Año (Línea base)		
		66,499	2021		

Variables del Indicador

Nombre de la Variable	Unidad de medida	Tipo de Acumulación
PIB Estatal del Sector Turístico (realizado)	Millones de pesos	Valor presente
PIB Estatal del Sector Turístico (programado)	Millones de pesos	Valor presente

Fuente de Información	Secretaría de Turismo del estado de Jalisco con base en datos proporcionados de la Cuenta satélite del Turismo de México, del INEGI, y OMT, 2020.
Medios de verificación	
Supuestos	
Observaciones	
Id_mir	33644

- 1 El presente documento despliega la información perteneciente a los indicadores estratégicos y gestión de aquellos programas presupuestarios que proveen de bienes y servicios que generan valor público a la ciudadanía jalisciense
- 2 Se muestra el número del Componente relacionado con el indicador.

GOBIERNO DEL ESTADO DE JALISCO PRESUPUESTO DE EGRESOS PARA EL EJERCICIO FISCAL 2022

Ficha Técnica de Indicador

Sistema de Evaluación del Desempeño (SED)

Gobierno del Estado de Jalisco		Secretaría de la Hacienda Pública	
Datos del Programa			
Conducción de la Política Turística Estatal			
Eje: Desarrollo y crecimiento económico		Tema: Turismo	
¿Quién gasta?			
08	Unidad Presupuestal	000	Unidad Responsable
Secretaría de Turismo		Secretaría de Turismo	
00197	Unidad Ejecutora del Gasto		
Despacho del Secretario de Turismo			
¿Para qué se gasta?			
Finalidad		Función	
Desarrollo Económico		Turismo	
		Subfunción	
		Turismo	
Presupuesto asignado al Programa Presupuestario			
Monto		\$29,417,101.00	
Objetivos			
Nivel	Clave Componente	Resumen Narrativo	
Componente	B4	Acciones realizadas para impulsar temas relacionados con la inclusión, la igualdad de género y no discriminación	
Datos del Indicador			
Denominación		Método de cálculo	
Total de acciones realizadas en concordancia con la Norma Mexicana NMX-R-025-SCFI-2015 en igualdad laboral y no discriminación.		$(\text{Total de acciones realizadas (Realizado)} / \text{Total de acciones realizadas (Programado)}) * 100$	
Descripción del Indicador			
Acciones para impulsar temas relacionados con la inclusión, Igualdad de Género y No discriminación			
Tipo de Indicador	Estratégico	Dimensión del Indicador	Economía
Cobertura	Estatal	Frecuencia de Medición	Semestral
		Año de Medición del Resultado	2022
Desagregado meta valor por género			
Parámetros de semaforización		Meta Institucional	Meta Valor
0	59.99	100%	8
60.00	79.99	Unidad de medida (meta valor)	Unidad de medida (meta valor)
80.00	130	Acción	Acción
130		Hombr	Mujer
■	■	0.00	0.00
■	■		
■	■		
■	■		
		Sentido del Indicador	Línea Base (meta valor)
		Ascendente	No disponible
		Año (Línea base)	
		No disponible	
Variables del Indicador			
Nombre de la Variable		Unidad de medida	Tipo de Acumulación
Total de acciones realizadas (realizado)		Acción	Suma
Total de acciones realizadas (programado)		Acción	Suma
Fuente de Información			
Reportes cuatrimestrales del Comité de la Unidad de Igualdad de Género y No discriminación. (Secretaría de Turismo)			
Medios de verificación			
Reportes del Comité de la Unidad de Igualdad de Género y no discriminación.			
Supuestos			
Exista interés de la Secretaría de Turismo en realizar acciones de formación en temas relacionados con los DDHH, igualdad de género y no discriminación			
Observaciones			
Id_mir	26309		
1	El presente documento despliega la información perteneciente a los indicadores estratégicos y gestión de aquellos programas presupuestarios que proveen de bienes y servicios que generan valor público a la ciudadanía jalisciense		
2	Se muestra el número del Componente relacionado con el indicador.		

EL ESTADO DE JALISCO

PERIÓDICO OFICIAL

720

GOBIERNO DEL ESTADO DE JALISCO PRESUPUESTO DE EGRESOS PARA EL EJERCICIO FISCAL 2022 Ficha Técnica de Indicador

Sistema de Evaluación del Desempeño (SED)						
Gobierno del Estado de Jalisco			Secretaría de la Hacienda Pública			
Datos del Programa						
Conducción de la Política Turística Estatal						
Eje: Desarrollo y crecimiento económico			Tema: Turismo			
¿Quién gasta?						
08	Unidad Presupuestal	000	Unidad Responsable	00197	Unidad Ejecutora del Gasto	
Secretaría de Turismo		Secretaría de Turismo		Despacho del Secretario de Turismo		
¿Para qué se gasta?						
Finalidad		Función		Subfunción		
Desarrollo Económico		Turismo		Turismo		
Presupuesto asignado al Programa Presupuestario						
Monto		\$29,417,101.00				
Objetivos						
Nivel	Clave Componente	Resumen Narrativo				
Componente	C1	Acciones de fomento a las inversiones turísticas, de promoción y difusión de los destinos turísticos de Jalisco				
Datos del Indicador						
Denominación			Método de cálculo			
Total de acciones de Fomento a la inversión turística, de Promoción y Difusión de los destinos Turísticos de Jalisco realizadas.			$(\text{Acciones de fomento a la inversión turística, de Promoción y Difusión de los destinos Turísticos de Jalisco (Realizado)} / \text{Acciones de fomento a la inversión turística, de Promoción y Difusión de los destinos Turísticos de Jalisco (Programado)}) * 100$			
Descripción del Indicador						
Acciones de fomento a la inversión turística, de promoción y difusión de los destinos turísticos de Jalisco						
Tipo de Indicador	Estratégico	Dimensión del Indicador	Economía	Año de Medición del Resultado	2021	
Cobertura	Estatral	Frecuencia de Medición	Trimestral			
Desagregado meta valor por género						
Parámetros de semaforización		Meta Institucional	Meta Valor	Unidad de medida (meta valor)	Hombre	Mujer
0	59.99	100%	53	Acción	0.00	0.00
60.00	79.99	Sentido del Indicador	Línea Base (meta valor)	Año (Línea base)		
80.00	130	Ascendente	No disponible	No disponible		
Variables del Indicador						
Nombre de la Variable			Unidad de medida	Tipo de Acumulación		
Acciones de fomento a la inversión turística, de Promoción y Difusión de los destinos Turísticos de Jalisco (realizado)			Acción	Suma		
Acciones de fomento a la inversión turística, de Promoción y Difusión de los destinos Turísticos de Jalisco (programado)			Acción	Suma		
Fuente de Información	Reportes de viajes realizados de acuerdo con el calendario de eventos de la Dirección de Promoción. Control de asistencia a Giras al Interior del Estado. Reportes entregados a la UEFAI.					
Medios de verificación	Reportes de viajes realizados de acuerdo con el calendario de eventos de la Dirección de Promoción. Control de asistencia a Giras al Interior del Estado. Reportes entregados a la UEFAI y a las Bitácora de viajes Nacionales, Internacionales y Estatales.					
Supuestos	Exista interés por parte de la Secretaría de Turismo en realizar y se asistir a las Ferias Turísticas Nacionales e Internacionales y a eventos de promoción en mercados emisores, así como a giras al interior del Estado.					
Observaciones						
Id_mir	26310					
1	El presente documento despliega la información perteneciente a los indicadores estratégicos y gestión de aquellos programas presupuestarios que proveen de bienes y servicios que generan valor público a la ciudadanía jalisciense					
2	Se muestra el número del Componente relacionado con el indicador.					

GOBIERNO DEL ESTADO DE JALISCO
PRESUPUESTO DE EGRESOS PARA EL EJERCICIO FISCAL 2022
Ficha Técnica de Indicador

Sistema de Evaluación del Desempeño (SED)

Gobierno del Estado de Jalisco		Secretaría de la Hacienda Pública	
Datos del Programa			
Conducción de la Política Turística Estatal			
Eje: Desarrollo y crecimiento económico		Tema: Turismo	
¿Quién gasta?			
08	Unidad Presupuestal	000	Unidad Responsable
Secretaría de Turismo		Secretaría de Turismo	
00197	Unidad Ejecutora del Gasto	Despacho del Secretario de Turismo	
¿Para qué se gasta?			
Finalidad		Subfunción	
Desarrollo Económico		Turismo	
Presupuesto asignado al Programa Presupuestario			
Monto		\$29,417,101.00	
Objetivos			
Nivel	Clave Componente	Resumen Narrativo	
Componente	C6	Prestadores de servicios turísticos orientados en el trámite Registro Nacional de Turismo	
Datos del Indicador			
Denominación		Método de cálculo	
Total de prestadores de servicios turísticos actualizados en el Registro Nacional de Turismo		$\left(\frac{\text{Registro de prestadores de servicios turísticos. (Realizado)}}{\text{Registro de prestadores de servicios turísticos. (Programado)}} \right) * 100$	
Descripción del Indicador			
Total de prestadores de servicios turísticos actualizados en el Registro Nacional de Turismo			
Tipo de Indicador	Dimensión del Indicador	Eficacia	Año de Medición del Resultado
Gestión			2021
Cobertura	Frecuencia de Medición	Trimestral	
Estatad			
Desagregado meta valor por género			
Parámetros de semaforización		Meta Institucional	Meta Valor
0	59.99	100%	300
60.00	79.99	Sentido del Indicador	Unidad de medida (meta valor)
80.00	130	Ascendente	Registro
Línea Base (meta valor)		Año (Línea base)	
No disponible		No disponible	
Variables del Indicador			
Nombre de la Variable		Unidad de medida	Tipo de Acumulación
Registro de prestadores de servicios turísticos. (realizado)		Registro	Suma
Registro de prestadores de servicios turísticos. (programado)		Registro	Suma
Fuente de Información		Reporte Interno Dirección Jurídica	
Medios de verificación		Reporte interno Dirección Jurídica y plataforma RNT	
Supuestos		Existe interés por parte de los prestadores de servicios turísticos en realizar su registro	
Observaciones			
Id_mir	26342		

- 1 El presente documento despliega la información perteneciente a los indicadores estratégicos y gestión de aquellos programas presupuestarios que proveen de bienes y servicios que generan valor público a la ciudadanía jalisciense
- 2 Se muestra el número del Componente relacionado con el indicador.

GOBIERNO DEL ESTADO DE JALISCO PRESUPUESTO DE EGRESOS PARA EL EJERCICIO FISCAL 2022 Ficha Técnica de Indicador

Sistema de Evaluación del Desempeño (SED)

Gobierno del Estado de Jalisco Secretaría de la Hacienda Pública

Datos del Programa
Conducción de la Política Turística Estatal

Eje: Desarrollo y crecimiento económico Tema: Turismo

¿Quién gasta?

08	Unidad Presupuestal	000	Unidad Responsable	00197	Unidad Ejecutora del Gasto
	Secretaría de Turismo		Secretaría de Turismo		Despacho del Secretario de Turismo

¿Para qué se gasta?

Finalidad	Función	Subfunción
Desarrollo Económico	Turismo	Turismo

Presupuesto asignado al Programa Presupuestario

Monto \$29,417,101.00

Objetivos

Nivel	Clave Componente	Resumen Narrativo
Componente	C3	Solicitudes de transparencia y rendición de cuentas atendidas.


Datos del Indicador

Denominación	Método de cálculo
Total de solicitudes de transparencia y rendición de cuentas atendidas.	$(\text{Solicitudes de Información de transparencia atendidas (Realizado)} / \text{Solicitudes de Información de transparencia atendidas (Programado)}) * 100$

Descripción del Indicador
Solicitudes de transparencia y rendición de cuentas atendida

Tipo de Indicador	Estratégico	Dimensión del Indicador	Economía	Año de Medición del Resultado	2021
Cobertura	Estatal	Frecuencia de Medición	Trimestral		

Desagregado meta valor por género

Parámetros de semaforización						Meta Institucional	Meta Valor	Unidad de medida (meta valor)	Hombre	Mujer
0	59.99	60.00	79.99	80.00	130	100%	240	Solicitud	0.00	0.00
						Sentido del indicador	Línea Base (meta valor)	Año (Línea base)		
						Ascendente	No disponible	No disponible		

VARIABLES DEL INDICADOR

Nombre de la Variable	Unidad de medida	Tipo de Acumulación
Solicitudes de Información de transparencia atendidas (realizado)	Solicitud	Suma
Solicitudes de Información de transparencia atendidas (programado)	Solicitud	Suma

Fuente de Información	Reportes del Despacho del Secretario. Portal de Transparencia Secretaría de Turismo.
Medios de verificación	Reportes del Portal SIREs (PLATAFORMA NACIONAL DE TRANSPARENCIA)
Supuestos	Exista interés por parte de los ciudadanos en solicitar información a través del portal de transparencia
Observaciones	
Id_mir	26345

- 1 El presente documento despliega la información perteneciente a los indicadores estratégicos y gestión de aquellos programas presupuestarios que proveen de bienes y servicios que generan valor público a la ciudadanía jalisciense
- 2 Se muestra el número del Componente relacionado con el indicador.

GOBIERNO DEL ESTADO DE JALISCO
PRESUPUESTO DE EGRESOS PARA EL EJERCICIO FISCAL 2022
Ficha Técnica de Indicador

Sistema de Evaluación del Desempeño (SED)

Gobierno del Estado de Jalisco		Secretaría de la Hacienda Pública	
Datos del Programa			
Conducción de la Política Turística Estatal			
Eje: Desarrollo y crecimiento económico		Tema: Turismo	
¿Quién gasta?			
08	Unidad Presupuestal	000	Unidad Responsable
Secretaría de Turismo		Secretaría de Turismo	
00197	Unidad Ejecutora del Gasto	Despacho del Secretario de Turismo	
¿Para qué se gasta?			
Finalidad	Función	Subfunción	
Desarrollo Económico	Turismo	Turismo	
Presupuesto asignado al Programa Presupuestario			
Monto		\$29,417,101.00	
Objetivos			
Nivel	Clave Componente	Resumen Narrativo	
Componente	F1	Reportes realizados del Programa Anual de Trabajo para el Control Interno	
Datos del Indicador			
Denominación		Método de cálculo	
Total de reportes realizados por el Órgano Interno de Control		$(\text{Número de reportes realizados por el órgano Interno de Control (Realizado)} / \text{Número de reportes realizados por el órgano Interno de Control (Programado)}) * 100$	
Descripción del Indicador			
Reportes realizados del programa Anual de Trabajo para Control Interno			
Tipo de Indicador	Gestión	Dimensión del Indicador	Eficacia
Cobertura	Estatal	Frecuencia de Medición	Trimestral
		Año de Medición del Resultado	2022
Desagregado meta valor por género			
		Meta Institucional	Meta Valor
		100%	4
		Unidad de medida (meta valor)	Hombre
		Reportaje	0.00
		Mujer	0.00
Parámetros de semaforización			
0	59.99	60.00	79.99
			80.00
			130
		Sentido del indicador	Línea Base (meta valor)
		Ascendente	No disponible
		Año (Línea base)	
		No disponible	
VARIABLES DEL INDICADOR			
Nombre de la Variable		Unidad de medida	Tipo de Acumulación
Número de reportes realizados por el órgano Interno de Control (realizado)		Reportaje	Suma
Número de reportes realizados por el órgano Interno de Control (programado)		Reportaje	Suma
Fuente de Información	Expedientes a cargo del Órgano Interno de Control de la Secretaría de Turismo		
Medios de verificación	Reportes en resguardo del órgano Interno de Control de la Secretaría de Turismo		
Supuestos	Se presenten situaciones para ser atendidas, mismas que se alinearan a lo establecido en el plan Anual de trabajo del OIC		
Observaciones			
Id_mir	31279		

- 1 El presente documento despliega la información perteneciente a los indicadores estratégicos y gestión de aquellos programas presupuestarios que proveen de bienes y servicios que generan valor público a la ciudadanía jalisciense
- 2 Se muestra el número del Componente relacionado con el indicador.

EL ESTADO DE JALISCO

PERIÓDICO OFICIAL

724

GOBIERNO DEL ESTADO DE JALISCO PRESUPUESTO DE EGRESOS PARA EL EJERCICIO FISCAL 2022

Ficha Técnica de Indicador

Sistema de Evaluación del Desempeño (SED)

Gobierno del Estado de Jalisco		Secretaría de la Hacienda Pública	
Datos del Programa			
Planeación y Desarrollo de Producto			
Eje: Desarrollo y crecimiento económico		Tema: Turismo	
¿Quién gasta?			
08	Unidad Presupuestal	000	Unidad Responsable
Secretaría de Turismo		Secretaría de Turismo	
		00202	Unidad Ejecutora del Gasto
Dirección General de Planeación y Desarrollo de Productos Turísticos			
¿Para qué se gasta?			
Finalidad		Función	
Desarrollo Económico		Turismo	
		Subfunción	
		Turismo	
Presupuesto asignado al Programa Presupuestario			
Monto		\$2,963,882.00	
Objetivos			
Nivel		Clave Componente	
Fin			
Resumen Narrativo			
Datos del Indicador			
Denominación		Método de cálculo	
Posición en PIB per cápita		$(\text{Posición en PIB per cápita (Realizado)} / \text{Posición en PIB per cápita (Programado)}) * 100$	
Descripción del Indicador			
Posición de Jalisco en el orden de las entidades del país, de mayor a menor, en el PIB per cápita, entendiéndose este último como la suma de bienes y servicios finales producidos en el estado en un año, dividido entre la población promedio del mismo año.			
Tipo de Indicador	Estratégico	Dimensión del Indicador	Eficacia
Cobertura	Estatal	Frecuencia de Medición	Anual
		Año de Medición del Resultado	2022
Desagregado meta valor por género			
		Meta Institucional	Meta Valor
		100%	12
		Unidad de medida (meta valor)	Posición
		Hombre	Mujer
		0.00	0.00
Parámetros de semaforización		Sentido del Indicador	Línea Base (meta valor)
<div style="display: flex; justify-content: space-around; align-items: center;"> 0 0 </div>			13
<div style="display: flex; justify-content: space-around; align-items: center;"> </div>			Año (Línea base)
			2021
Variables del Indicador			
Nombre de la Variable		Unidad de medida	Tipo de Acumulación
Posición en PIB per cápita (realizado)		Posición	Valor presente
Posición en PIB per cápita (programado)		Posición	Valor presente
Fuente de Información	Instituto de Información Estadística y Geográfica del Estado de Jalisco (IIEG) con datos de INEGI (Sistema de Cuentas Nacionales de México, PIB por entidad federativa a precios corrientes 2019), la Encuesta Nacional de Empleo (ENOE) (Indicadores Estratégicos de Ocupación y Empleo por Entidad federativa, Población total 2019) y el Banco de México (Banxico, Principales Indicadores, Mercado Cambiario, Tipo de Cambio Fix, 2019), (último dato publicado en diciembre de 2020).		
Medios de verificación			
Supuestos			
Observaciones			
Id_mir	25260		

- 1 El presente documento despliega la información perteneciente a los indicadores estratégicos y gestión de aquellos programas presupuestarios que proveen de bienes y servicios que generan valor público a la ciudadanía jalisciense
- 2 Se muestra el número del Componente relacionado con el indicador.

GOBIERNO DEL ESTADO DE JALISCO PRESUPUESTO DE EGRESOS PARA EL EJERCICIO FISCAL 2022 Ficha Técnica de Indicador

Sistema de Evaluación del Desempeño (SED)

Gobierno del Estado de Jalisco		Secretaría de la Hacienda Pública	
Datos del Programa			
Información Estadística e Investigación de Mercados			
Eje: Desarrollo y crecimiento económico		Tema: Turismo	
¿Quién gasta?			
08	Unidad Presupuestal	000	Unidad Responsable
Secretaría de Turismo		Secretaría de Turismo	
		00202	Unidad Ejecutora del Gasto
Dirección General de Planeación y Desarrollo de Productos Turísticos			
¿Para qué se gasta?			
Finalidad		Función	
Desarrollo Económico		Turismo	
		Subfunción	
		Turismo	
Presupuesto asignado al Programa Presupuestario			
Monto		\$1,675,188.00	
Objetivos			
Nivel	Clave Componente	Resumen Narrativo	
Fin			
Datos del Indicador			
Denominación		Método de cálculo	
Posición en PIB per cápita		$(\text{Posición en PIB per cápita (Realizado)} / \text{Posición en PIB per cápita (Programado)}) * 100$	
Descripción del Indicador			
Posición de Jalisco en el orden de las entidades del país, de mayor a menor, en el PIB per cápita, entendiéndose este último como la suma de bienes y servicios finales producidos en el estado en un año, dividido entre la población promedio del mismo año.			
Tipo de Indicador	Estratégico	Dimensión del Indicador	Eficacia
Cobertura	Estatal	Frecuencia de Medición	Anual
		Año de Medición del Resultado	2022
Desagregado meta valor por género			
Parámetros de semaforización		Meta Institucional	Meta Valor
0	0	100%	12
■	■	■	■
		Unidad de medida (meta valor)	Desagregado meta valor por género
		Posición	Hombre Mujer
		0.00	0.00
		Sentido del Indicador	Línea Base (meta valor)
		Año (Línea base)	2021
		13	2021
Variables del Indicador			
Nombre de la Variable		Unidad de medida	Tipo de Acumulación
Posición en PIB per cápita (realizado)		Posición	Valor presente
Posición en PIB per cápita (programado)		Posición	Valor presente
Fuente de Información			
Instituto de Información Estadística y Geográfica del Estado de Jalisco (IIEG) con datos de INEGI (Sistema de Cuentas Nacionales de México, PIB por entidad federativa a precios corrientes 2019), la Encuesta Nacional de Empleo (ENOE) (Indicadores Estratégicos de Ocupación y Empleo por Entidad federativa, Población total 2019) y el Banco de México (Banxico, Principales Indicadores, Mercado Cambiario, Tipo de Cambio Fix, 2019), (último dato publicado en diciembre de 2020).			
Medios de verificación			
Supuestos			
Observaciones			
Id_mir		25262	

1 El presente documento despliega la información perteneciente a los indicadores estratégicos y gestión de aquellos programas presupuestarios que proveen de bienes y servicios que generan valor público a la ciudadanía jalisciense

2 Se muestra el número del Componente relacionado con el indicador.

EL ESTADO DE JALISCO

PERIÓDICO OFICIAL

726

GOBIERNO DEL ESTADO DE JALISCO PRESUPUESTO DE EGRESOS PARA EL EJERCICIO FISCAL 2022 Ficha Técnica de Indicador

Sistema de Evaluación del Desempeño (SED)

Gobierno del Estado de Jalisco Secretaría de la Hacienda Pública

Datos del Programa

Profesionalización de servicios turísticos

Eje: Desarrollo y crecimiento económico Tema: Turismo

¿Quién gasta?

08 Unidad Presupuestal	000 Unidad Responsable	00202 Unidad Ejecutora del Gasto
Secretaría de Turismo	Secretaría de Turismo	Dirección General de Planeación y Desarrollo de Productos Turísticos

¿Para qué se gasta?

Finalidad	Función	Subfunción
Desarrollo Económico	Turismo	Turismo

Presupuesto asignado al Programa Presupuestario

Monto

Objetivos

Nivel	Clave Componente	Resumen Narrativo
Fin		

Datos del Indicador

Denominación	Método de cálculo
Posición en PIB per cápita	$(\text{Posición en PIB per cápita (Realizado)} / \text{Posición en PIB per cápita (Programado)}) * 100$

Descripción del Indicador
Posición de Jalisco en el orden de las entidades del país, de mayor a menor, en el PIB per cápita, entendiéndose este último como la suma de bienes y servicios finales producidos en el estado en un año, dividido entre la población promedio del mismo año.

Tipo de Indicador	Estratégico	Dimensión del Indicador	Eficacia	Año de Medición del Resultado	2022
Cobertura	Estatal	Frecuencia de Medición	Anual		

Desagregado meta valor por género

Parámetros de semaforización	Meta Institucional	Meta Valor	Unidad de medida (meta valor)	Hombre	Mujer
	<div style="display: flex; justify-content: space-around; align-items: center;"> 0 0 </div>	100%	12	Posición	0.00
	Sentido del Indicador	Línea Base (meta valor)	Año (Línea base)		
		13	2021		

Variables del Indicador

Nombre de la Variable	Unidad de medida	Tipo de Acumulación
Posición en PIB per cápita (realizado)	Posición	Valor presente
Posición en PIB per cápita (programado)	Posición	Valor presente

Fuente de Información
Instituto de Información Estadística y Geográfica del Estado de Jalisco (IIEG) con datos de INEGI (Sistema de Cuentas Nacionales de México, PIB por entidad federativa a precios corrientes 2019), la Encuesta Nacional de Empleo (ENOE) (Indicadores Estratégicos de Ocupación y Empleo por Entidad federativa, Población total 2019) y el Banco de México (Banxico, Principales Indicadores, Mercado Cambiario, Tipo de Cambio Fix, 2019), (último dato publicado en diciembre de 2020).

Medios de verificación

Supuestos

Observaciones

Id_mir

- 1 El presente documento despliega la información perteneciente a los indicadores estratégicos y gestión de aquellos programas presupuestarios que proveen de bienes y servicios que generan valor público a la ciudadanía jalisciense
- 2 Se muestra el número del Componente relacionado con el indicador.

GOBIERNO DEL ESTADO DE JALISCO
PRESUPUESTO DE EGRESOS PARA EL EJERCICIO FISCAL 2022
Ficha Técnica de Indicador

Sistema de Evaluación del Desempeño (SED)

Gobierno del Estado de Jalisco Secretaría de la Hacienda Pública

Datos del Programa

Profesionalización de servicios turísticos

Eje: Desarrollo y crecimiento económico Tema: Turismo

¿Quién gasta?

08 Unidad Presupuestal	000 Unidad Responsable	00202 Unidad Ejecutora del Gasto
Secretaría de Turismo	Secretaría de Turismo	Dirección General de Planeación y Desarrollo de Productos Turísticos

¿Para qué se gasta?

Finalidad	Función	Subfunción
Desarrollo Económico	Turismo	Turismo

Presupuesto asignado al Programa Presupuestario

Monto

Objetivos

Nivel	Clave Componente	Resumen Narrativo
Propósito		

Datos del Indicador

Denominación	Método de cálculo
PIB Estatal del Sector Turístico	$(\text{PIB Estatal del Sector Turístico (Realizado)} / \text{PIB Estatal del Sector Turístico (Programado)}) * 100$

Descripción del Indicador
El PIBT es un indicador aproximado que representa el valor de todos los bienes, servicios y actividades finales específicamente del sector turismo, generados por el estado en un periodo de tiempo determinado. Tiene como objetivo reflejar crecimiento del sector turístico, siempre y cuando sea mayor el valor al registrado en el año base.

Tipo de Indicador	<input type="text" value="Estratégico"/>	Dimensión del Indicador	<input type="text" value="Eficacia"/>	Año de Medición del Resultado	<input type="text" value="2022"/>
Cobertura	<input type="text" value="Estatal"/>	Frecuencia de Medición	<input type="text" value="Anual"/>		

Parámetros de semaforización		Meta Institucional	Meta Valor	Unidad de medida (meta valor)	Desagregado meta valor por género	
					Hombre	Mujer
<input type="text" value="0"/>	<input type="text" value=""/>	<input type="text" value="100%"/>	<input type="text" value="159,884"/>	<input type="text" value="Millones de pesos"/>	<input type="text" value="0.00"/>	<input type="text" value="0.00"/>
		Sentido del Indicador	Línea Base (meta valor)	Año (Línea base)		
			<input type="text" value="66,499"/>	<input type="text" value="2021"/>		

Variables del Indicador

Nombre de la Variable	Unidad de medida	Tipo de Acumulación
PIB Estatal del Sector Turístico (realizado)	Millones de pesos	Valor presente
PIB Estatal del Sector Turístico (programado)	Millones de pesos	Valor presente

Fuente de Información

Medios de verificación

Supuestos

Observaciones

Id_mir

- 1 El presente documento despliega la información perteneciente a los indicadores estratégicos y gestión de aquellos programas presupuestarios que proveen de bienes y servicios que generan valor público a la ciudadanía jalisciense
- 2 Se muestra el número del Componente relacionado con el indicador.

GOBIERNO DEL ESTADO DE JALISCO PRESUPUESTO DE EGRESOS PARA EL EJERCICIO FISCAL 2022 Ficha Técnica de Indicador

Sistema de Evaluación del Desempeño (SED)

Gobierno del Estado de Jalisco Secretaría de la Hacienda Pública

Datos del Programa

Planeación y Desarrollo de Producto

Eje: Desarrollo y crecimiento económico Tema: Turismo

¿Quién gasta?

08 Unidad Presupuestal	000 Unidad Responsable	00202 Unidad Ejecutora del Gasto
Secretaría de Turismo	Secretaría de Turismo	Dirección General de Planeación y Desarrollo de Productos Turísticos

¿Para qué se gasta?

Finalidad	Función	Subfunción
Desarrollo Económico	Turismo	Turismo

Presupuesto asignado al Programa Presupuestario

Monto

Objetivos

Nivel	Clave Componente	Resumen Narrativo
Propósito		

Datos del Indicador

Denominación	Método de cálculo
PIB Estatal del Sector Turístico	$(\text{PIB Estatal del Sector Turístico (Realizado)} / \text{PIB Estatal del Sector Turístico (Programado)}) * 100$

Descripción del Indicador
El PIBT es un indicador aproximado que representa el valor de todos los bienes, servicios y actividades finales específicamente del sector turismo, generados por el estado en un periodo de tiempo determinado. Tiene como objetivo reflejar crecimiento del sector turístico, siempre y cuando sea mayor el valor al registrado en el año base.

Tipo de Indicador	<input type="text" value="Estratégico"/>	Dimensión del Indicador	<input type="text" value="Eficacia"/>	Año de Medición del Resultado	<input type="text" value="2022"/>
Cobertura	<input type="text" value="Estatal"/>	Frecuencia de Medición	<input type="text" value="Anual"/>		

Desagregado meta valor por género

Parámetros de semaforización					Meta Institucional	Meta Valor	Unidad de medida (meta valor)	Desagregado meta valor por género	
0								Hombre	Mujer
0	<input type="text"/>	<input type="text"/>	<input type="text"/>	0	100%	159,884	Millones de pesos	0.00	0.00
					Sentido del Indicador	Línea Base (meta valor)	Año (Línea base)		
					<input type="text"/>	66,499	2021		

Variables del Indicador

Nombre de la Variable	Unidad de medida	Tipo de Acumulación
PIB Estatal del Sector Turístico (realizado)	Millones de pesos	Valor presente
PIB Estatal del Sector Turístico (programado)	Millones de pesos	Valor presente

Fuente de Información	Secretaría de Turismo del estado de Jalisco con base en datos proporcionados de la Cuenta satélite del Turismo de México, del INEGI, y OMT, 2020.
Medios de verificación	<input type="text"/>
Supuestos	<input type="text"/>
Observaciones	<input type="text"/>
Id_mir	<input type="text" value="33647"/>

- 1 El presente documento despliega la información perteneciente a los indicadores estratégicos y gestión de aquellos programas presupuestarios que proveen de bienes y servicios que generan valor público a la ciudadanía jalisciense
- 2 Se muestra el número del Componente relacionado con el indicador.

GOBIERNO DEL ESTADO DE JALISCO PRESUPUESTO DE EGRESOS PARA EL EJERCICIO FISCAL 2022 Ficha Técnica de Indicador

Sistema de Evaluación del Desempeño (SED)

Gobierno del Estado de Jalisco Secretaría de la Hacienda Pública

Datos del Programa

Información Estadística e Investigación de Mercados

Eje: Desarrollo y crecimiento económico Tema: Turismo

¿Quién gasta?

08	Unidad Presupuestal	000	Unidad Responsable	00202	Unidad Ejecutora del Gasto
	Secretaría de Turismo		Secretaría de Turismo		Dirección General de Planeación y Desarrollo de Productos Turísticos

¿Para qué se gasta?

Finalidad	Función	Subfunción
Desarrollo Económico	Turismo	Turismo

Presupuesto asignado al Programa Presupuestario

Monto

Objetivos

Nivel	Clave Componente	Resumen Narrativo
Propósito		

Datos del Indicador

Denominación	Método de cálculo
PIB Estatal del Sector Turístico	$(\text{PIB Estatal del Sector Turístico (Realizado)} / \text{PIB Estatal del Sector Turístico (Programado)}) * 100$

Descripción del Indicador

El PIBT es un indicador aproximado que representa el valor de todos los bienes, servicios y actividades finales específicamente del sector turismo, generados por el estado en un periodo de tiempo determinado. Tiene como objetivo reflejar crecimiento del sector turístico, siempre y cuando sea mayor el valor al registrado en el año base.

Tipo de Indicador	<input type="text" value="Estratégico"/>	Dimensión del Indicador	<input type="text" value="Eficacia"/>	Año de Medición del Resultado	<input type="text" value="2022"/>
Cobertura	<input type="text" value="Estatal"/>	Frecuencia de Medición	<input type="text" value="Anual"/>		

Desagregado meta valor por género

	Meta Institucional	Meta Valor	Unidad de medida (meta valor)	Hombre	Mujer
Parámetros de semaforización	100%	159,884	Millones de pesos	0.00	0.00

0	0	Sentido del Indicador	Línea Base (meta valor)	Año (Línea base)
■ ■ ■ ■ ■ ■			66,499	2021

Variables del Indicador

Nombre de la Variable	Unidad de medida	Tipo de Acumulación
PIB Estatal del Sector Turístico (realizado)	Millones de pesos	Valor presente
PIB Estatal del Sector Turístico (programado)	Millones de pesos	Valor presente

Fuente de Información

Medios de verificación

Supuestos

Observaciones

Id_mir

1 El presente documento despliega la información perteneciente a los indicadores estratégicos y gestión de aquellos programas presupuestarios que proveen de bienes y servicios que generan valor público a la ciudadanía jalisciense

2 Se muestra el número del Componente relacionado con el indicador.

GOBIERNO DEL ESTADO DE JALISCO PRESUPUESTO DE EGRESOS PARA EL EJERCICIO FISCAL 2022 Ficha Técnica de Indicador

Sistema de Evaluación del Desempeño (SED)					
Gobierno del Estado de Jalisco			Secretaría de la Hacienda Pública		
Datos del Programa					
Planeación y Desarrollo de Producto					
Eje: Desarrollo y crecimiento económico			Tema: Turismo		
¿Quién gasta?					
08	Unidad Presupuestal	000	Unidad Responsable	00202	Unidad Ejecutora del Gasto
Secretaría de Turismo		Secretaría de Turismo		Dirección General de Planeación y Desarrollo de Productos Turísticos	
¿Para qué se gasta?					
Finalidad		Función		Subfunción	
Desarrollo Económico		Turismo		Turismo	
Presupuesto asignado al Programa Presupuestario					
Monto		\$2,963,882.00			
Objetivos					
Nivel		Clave Componente		Resumen Narrativo	
Componente		02		Asesoría y/o coordinación realizadas para la innovación y diversificación de la oferta Turística del Estado .	
Datos del Indicador					
Denominación			Método de cálculo		
Total de asesorías y coordinación para la innovación y diversificación de la oferta de productos Turísticos en los municipios del Estado con potencial para la creación de empleos en el sector turístico			(Número de asesorías y gestión de la diversificación turística (Realizado) / Número de asesorías y gestión de la diversificación turística (Programado))*100		
Descripción del Indicador					
La Dirección de Planeación y Desarrollo de Producto Turístico gestiona y controla la elaboración de instrumentos de planeación y evaluación para desarrollo y mantenimiento de los diferentes destinos turísticos y Pueblos Mágicos del Estado, en colaboración con los Ayuntamientos y prestadores de servicios turísticos de las regiones al interior del Estado. Dichas acciones fomentan el desarrollo formal y estratégico para el					
Tipo de Indicador		Dimensión del Indicador		Año de Medición del Resultado	
Gestión		Economía		2021	
Cobertura		Frecuencia de Medición			
Estatal		Trimestral			
Desagregado meta valor por género					
Parámetros de semafización		Meta Institucional		Meta Valor	
0 59.99 60.00 79.99 80.00 130		100%		20	
		Sentido del Indicador		Línea Base (meta valor)	
		Ascendente		No disponible	
		Unidad de medida (meta valor)		Año (Línea base)	
		Asesoría		No disponible	
		Hombre		Mujer	
		0.00		0.00	
Variabes del Indicador					
Nombre de la Variable			Unidad de medida		Tipo de Acumulación
Número de asesorías y gestión de la diversificación turística (realizado)			Asesoría		Suma
Número de asesorías y gestión de la diversificación turística (programado)			Asesoría		Suma
Fuente de Información					
Expedientes de Consejos y Comités en Dirección de Planeación y Desarrollo de Producto Turístico, Secretaría de Turismo, Gobierno de Jalisco					
Medios de verificación					
Inventario de la oferta de productos turísticos por municipio. Dirección de Planeación y Desarrollo de Producto Turístico, Secretaría de Turismo, Gobierno de Jalisco					
Supuestos					
Los Ayuntamientos y prestadores de servicios turísticos de los municipios, participan en reuniones para diseño, evaluación y mejora de productos turísticos. Los Ayuntamientos y actores de la industria turística solicitan a la Secretaría de Turismo del Estado asesoría y apoyos de gestión para la implementación de productos turísticos. Las dependencias federales, estatales, iniciativa privada y particulares solicitan información del sector.					
Observaciones					
Id_mir		26325			
1 El presente documento despliega la información perteneciente a los indicadores estratégicos y gestión de aquellos programas presupuestarios que proveen de bienes y servicios que generan valor público a la ciudadanía jalisciense					
2 Se muestra el número del Componente relacionado con el indicador.					

GOBIERNO DEL ESTADO DE JALISCO
PRESUPUESTO DE EGRESOS PARA EL EJERCICIO FISCAL 2022

Ficha Técnica de Indicador

Sistema de Evaluación del Desempeño (SED)

Gobierno del Estado de Jalisco		Secretaría de la Hacienda Pública	
Datos del Programa			
Planeación y Desarrollo de Producto			
Eje: Desarrollo y crecimiento económico		Tema: Turismo	
¿Quién gasta?			
08	Unidad Presupuestal	000	Unidad Responsable
Secretaría de Turismo		Secretaría de Turismo	
		00202	Unidad Ejecutora del Gasto
		Dirección General de Planeación y Desarrollo de Productos Turísticos	
¿Para qué se gasta?			
Finalidad		Función	
Desarrollo Económico		Turismo	
		Subfunción	
		Turismo	
Presupuesto asignado al Programa Presupuestario			
Monto		\$2,963,882.00	
Objetivos			
Nivel	Clave Componente	Resumen Narrativo	
Componente	01	Talleres otorgados para diversificar la oferta turística en el estado de Jalisco.	
Datos del Indicador			
Denominación		Método de cálculo	
Total de talleres otorgados para diversificar la oferta turística en el estado de Jalisco.		(Talleres de Diversificación de Productos Turísticos (Realizado) / Talleres de Diversificación de Productos Turísticos (Programado))*100	
Descripción del Indicador			
Talleres de Diversificación de Productos Turísticos en el estado, implementados.			
Tipo de Indicador	Gestión	Dimensión del Indicador	Economía
Cobertura	Estatral	Frecuencia de Medición	Trimestral
		Año de Medición del Resultado	
		2021	
		Desagregado meta valor por género	
		Meta Institucional	Meta Valor
		100%	2
		Unidad de medida (meta valor)	Hombre
		Taller	0.00
		Mujer	0.00
Parámetros de semafización			
0	59.99	60.00	79.99
80.00	130		
		Sentido del Indicador	Línea Base (meta valor)
		Ascendente	No disponible
		Año (Línea base)	
		No disponible	
Variabes del Indicador			
Nombre de la Variable		Unidad de medida	Tipo de Acumulación
Talleres de Diversificación de Productos Turísticos (realizado)		Taller	Suma
Talleres de Diversificación de Productos Turísticos (programado)		Taller	Suma
Fuente de Información			
Minuta de Reunión, solicitud y aprobación de taller de Producto por parte de la Secretaria de Turismo de jalisco			
Medios de verificación			
Reportes de la Dirección general de Planeación y Desarrollo de Productos Turísticos			
Supuestos			
Interés de los municipio y prestadores de servicios turísticos de diversificar su oferta turística			
Observaciones			
Id_mir	26348		

- 1 El presente documento despliega la información perteneciente a los indicadores estratégicos y gestión de aquellos programas presupuestarios que proveen de bienes y servicios que generan valor público a la ciudadanía jalisciense
- 2 Se muestra el número del Componente relacionado con el indicador.

GOBIERNO DEL ESTADO DE JALISCO
PRESUPUESTO DE EGRESOS PARA EL EJERCICIO FISCAL 2022
Ficha Técnica de Indicador

Sistema de Evaluación del Desempeño (SED)

Gobierno del Estado de Jalisco Secretaría de la Hacienda Pública

Datos del Programa

Información Estadística e Investigación de Mercados

Eje: Desarrollo y crecimiento económico Tema: Turismo

¿Quién gasta?

08	Unidad Presupuestal	000	Unidad Responsable	00202	Unidad Ejecutora del Gasto
	Secretaría de Turismo		Secretaría de Turismo		Dirección General de Planeación y Desarrollo de Productos Turísticos

¿Para qué se gasta?

Finalidad	Función	Subfunción
Desarrollo Económico	Turismo	Turismo

Presupuesto asignado al Programa Presupuestario

Monto

Objetivos

Nivel	Clave Componente	Resumen Narrativo
Componente	02	Monitoreo mensual de afluencia, derrama, ocupación hotelera, actividad aeroportuaria y cruceros, realizado.

Datos del Indicador

Denominación	Método de cálculo
Total de reportes sobre información estadística generada	(Monitoreo de la Actividad Turística (Realizado) / Monitoreo de la Actividad Turística (Programado))*100

Descripción del Indicador
Monitoreo mensual de afluencia, derrama, ocupación hotelera, actividad aeroportuaria y cruceros, realizado.

Tipo de Indicador	Gestión	Dimensión del Indicador	Economía	Año de Medición del Resultado	2022
Cobertura	Estatal	Frecuencia de Medición	Semestral		

Desagregado meta valor por género

Parámetros de semaforización		Meta Institucional	Meta Valor	Unidad de medida (meta valor)	Hombre	Mujer
0	59.99	100%	1	Reporte	0.00	0.00
60.00	79.99	Sentido del Indicador	Línea Base (meta valor)	Año (Línea base)		
80.00	130	Ascendente	No disponible	No disponible		

Variables del Indicador

Nombre de la Variable	Unidad de medida	Tipo de Acumulación
Monitoreo de la Actividad Turística (realizado)	Reporte	Suma
Monitoreo de la Actividad Turística (programado)	Reporte	Suma

Fuente de Información

Medios de verificación

Supuestos

Observaciones

Id_mir

- 1 El presente documento despliega la información perteneciente a los indicadores estratégicos y gestión de aquellos programas presupuestarios que proveen de bienes y servicios que generan valor público a la ciudadanía jalisciense
- 2 Se muestra el número del Componente relacionado con el indicador.

GOBIERNO DEL ESTADO DE JALISCO
PRESUPUESTO DE EGRESOS PARA EL EJERCICIO FISCAL 2022
Ficha Técnica de Indicador

Sistema de Evaluación del Desempeño (SED)

Gobierno del Estado de Jalisco		Secretaría de la Hacienda Pública	
Datos del Programa			
Información Estadística e Investigación de Mercados			
Eje: Desarrollo y crecimiento económico		Tema: Turismo	
¿Quién gasta?			
08	Unidad Presupuestal	000	Unidad Responsable
Secretaría de Turismo		Secretaría de Turismo	
		00202	Unidad Ejecutora del Gasto
Dirección General de Planeación y Desarrollo de Productos Turísticos			
¿Para qué se gasta?			
Finalidad		Función	
Desarrollo Económico		Turismo	
		Subfunción	
		Turismo	
Presupuesto asignado al Programa Presupuestario			
Monto		\$1,675,188.00	
Objetivos			
Nivel	Clave Componente	Resumen Narrativo	
Componente	03	Perfil de visitantes y grado de satisfacción obtenido en los destinos turísticos del estado	
Datos del Indicador			
Denominación		Método de cálculo	
Total de Reportes del Perfil del Visitante en el estado de Jalisco realizados		$(\text{Reportes del Perfil del Visitante (Realizado)} / \text{Reportes del Perfil del Visitante (Programado)}) * 100$	
Descripción del Indicador			
Perfil del visitante y grado de satisfacción en los destinos turísticos del estado, obtenidos			
Tipo de Indicador	Gestión	Dimensión del Indicador	Economía
Cobertura	Estatral	Frecuencia de Medición	Semestral
		Año de Medición del Resultado	
		2021	
		Desagregado meta valor por género	
Parámetros de semaforización		Meta Institucional	Meta Valor
0	59.99	100%	2
60.00	79.99	Unidad de medida (meta valor)	Unidad de medida (meta valor)
80.00	130	Reporte	Reporte
130		Hombre	Mujer
■	■	0.00	0.00
■	■		
■	■		
■	■		
		Sentido del Indicador	Línea Base (meta valor)
		Ascendente	2
		Año (Línea base)	
		2020	
VARIABLES DEL INDICADOR			
Nombre de la Variable		Unidad de medida	Tipo de Acumulación
Reportes del Perfil del Visitante (realizado)		Reporte	Suma
Reportes del Perfil del Visitante (programado)		Reporte	Suma
Fuente de Información			
Turistas en los Destinos turísticos del estado encuestados, por parte de la Secretaría de Turismo de Jalisco y Gobiernos Municipales.			
Medios de verificación			
Anuario estadístico turístico de la Secretaría de Turismo, Gobierno de Jalisco.			
Supuestos			
Existe interés y participación por parte de los Municipios y Turistas encuestados en los principales destinos turísticos del Estado de Jalisco			
Observaciones			
Id_mir	26361		

- 1 El presente documento despliega la información perteneciente a los indicadores estratégicos y gestión de aquellos programas presupuestarios que proveen de bienes y servicios que generan valor público a la ciudadanía jalisciense
- 2 Se muestra el número del Componente relacionado con el indicador.

GOBIERNO DEL ESTADO DE JALISCO PRESUPUESTO DE EGRESOS PARA EL EJERCICIO FISCAL 2022 Ficha Técnica de Indicador

Sistema de Evaluación del Desempeño (SED)

Gobierno del Estado de Jalisco Secretaría de la Hacienda Pública

Datos del Programa

Profesionalización de servicios turísticos

Eje: Desarrollo y crecimiento económico Tema: Turismo

¿Quién gasta?

08 Unidad Presupuestal	000 Unidad Responsable	00202 Unidad Ejecutora del Gasto
Secretaría de Turismo	Secretaría de Turismo	Dirección General de Planeación y Desarrollo de Productos Turísticos

¿Para qué se gasta?

Finalidad	Función	Subfunción
Desarrollo Económico	Turismo	Turismo

Presupuesto asignado al Programa Presupuestario

Monto

Objetivos

Nivel	Clave Componente	Resumen Narrativo
Componente	02	Establecimientos certificados con Distintivos de Calidad Turística apoyados.

Datos del Indicador

Denominación	Método de cálculo
Total de establecimientos certificados con Distintivos de Calidad Turística apoyados.	(Número de establecimientos certificados en calidad turística (Realizado) / Número de establecimientos certificados en calidad turística (Programado))*100

Descripción del Indicador

Son distintivos y certificados oficiales en México para identificar a aquellos prestadores de servicios turísticos que cumplen los requisitos de calidad necesarios para satisfacer a los visitantes garantizando alta calidad en la oferta turística que permita a Jalisco ser un destino competitivo para todos los mercados.

Tipo de Indicador	<input type="text" value="Gestión"/>	Dimensión del Indicador	<input type="text" value="Economía"/>	Año de Medición del Resultado	<input type="text" value="2022"/>
Cobertura	<input type="text" value="Estatal"/>	Frecuencia de Medición	<input type="text" value="Trimestral"/>		

Parámetros de semaforización						Meta Institucional	Meta Valor	Unidad de medida (meta valor)	Desagregado meta valor por género	
0	59.99	60.00	79.99	80.00	130	100%	170	Establecimiento	Hombre	Mujer
						Sentido del Indicador	Línea Base (meta valor)	Año (Línea base)	0.00	0.00
						Ascendente	No disponible	No disponible		

Variables del Indicador

Nombre de la Variable	Unidad de medida	Tipo de Acumulación
Número de establecimientos certificados en calidad turística (realizado)	Establecimiento	Suma
Número de establecimientos certificados en calidad turística (programado)	Establecimiento	Suma

Fuente de Información

Medios de verificación

Supuestos

Observaciones

Id_mir

- 1 El presente documento despliega la información perteneciente a los indicadores estratégicos y gestión de aquellos programas presupuestarios que proveen de bienes y servicios que generan valor público a la ciudadanía jalisciense
- 2 Se muestra el número del Componente relacionado con el indicador.

GOBIERNO DEL ESTADO DE JALISCO
PRESUPUESTO DE EGRESOS PARA EL EJERCICIO FISCAL 2022
Ficha Técnica de Indicador

Sistema de Evaluación del Desempeño (SED)

Gobierno del Estado de Jalisco		Secretaría de la Hacienda Pública	
Datos del Programa			
Profesionalización de servicios turísticos			
Eje: Desarrollo y crecimiento económico		Tema: Turismo	
¿Quién gasta?			
08	Unidad Presupuestal	000	Unidad Responsable
Secretaría de Turismo		Secretaría de Turismo	
		00202	Unidad Ejecutora del Gasto
Dirección General de Planeación y Desarrollo de Productos Turísticos			
¿Para qué se gasta?			
Finalidad		Función	
Desarrollo Económico		Turismo	
		Subfunción	
		Turismo	
Presupuesto asignado al Programa Presupuestario			
Monto		\$7,586,451.00	
Objetivos			
Nivel		Resumen Narrativo	
Componente		Capacitación otorgada a prestadores de servicios turísticos y personal de primer contacto con el turista.	
Clave Componente		01	
Datos del Indicador			
Denominación		Método de cálculo	
Total de capacitación otorgada a prestadores de servicios turísticos y personal de primer contacto con el turista.		$(\text{Total de prestadores de servicios turísticos capacitados (Realizado)} / \text{Total de prestadores de servicios turísticos capacitados (Programado)}) * 100$	
Descripción del Indicador			
Componente que se refiere a la coordinada impartición y actualización de cursos de calidad en el servicio a prestadores de servicios y servidores públicos para enriquecer precisamente la calidad de nuestra oferta turística de los destinos del interior y hacer un Estado más competitivo en términos de calidad turística.			
Tipo de Indicador	Gestión	Dimensión del Indicador	Economía
Cobertura	Estatual	Frecuencia de Medición	Trimestral
		Año de Medición del Resultado	2022
Desagregado meta valor por género			
Parámetros de semaforización		Meta Institucional	Meta Valor
0	59.99	100%	3,300
60.00	79.99	Unidad de medida (meta valor)	
80.00	130	Prestador de servicios	
		Desagregado meta valor por género	
		Hombre	Mujer
		0.00	0.00
		Unidad de medida (meta valor)	
		Prestador de servicios	
		Año (Línea base)	
		No disponible	
		Sentido del Indicador	
		Ascendente	
		Línea Base (meta valor)	
		No disponible	
Variables del Indicador			
Nombre de la Variable		Unidad de medida	Tipo de Acumulación
Total de prestadores de servicios turísticos capacitados (realizado)		Prestador de servicios	Suma
Total de prestadores de servicios turísticos capacitados (programado)		Prestador de servicios	Suma
Fuente de Información			
Secretaría de Turismo, Gobierno de Jalisco			
Medios de verificación			
Cédulas de registro, Padrón de beneficiarios y listado por curso en archivos de la Dirección de Capacitación, Secretaría de Turismo			
Supuestos			
Existen prestadores de servicios interesados en recibir capacitación			
Observaciones			
Id_mir			
26498			

- 1 El presente documento despliega la información perteneciente a los indicadores estratégicos y gestión de aquellos programas presupuestarios que proveen de bienes y servicios que generan valor público a la ciudadanía jalisciense
- 2 Se muestra el número del Componente relacionado con el indicador.

GOBIERNO DEL ESTADO DE JALISCO PRESUPUESTO DE EGRESOS PARA EL EJERCICIO FISCAL 2022 Ficha Técnica de Indicador

Sistema de Evaluación del Desempeño (SED)

Gobierno del Estado de Jalisco Secretaría de la Hacienda Pública

Datos del Programa
Promoción Turística del Estado de Jalisco

Eje: Desarrollo y crecimiento económico Tema: Turismo

¿Quién gasta?

08 Unidad Presupuestal	000 Unidad Responsable	00204 Unidad Ejecutora del Gasto
Secretaría de Turismo	Secretaría de Turismo	Dirección General de Promoción Turística

¿Para qué se gasta?

Finalidad	Función	Subfunción
Desarrollo Económico	Turismo	Turismo

Presupuesto asignado al Programa Presupuestario

Monto

Objetivos

Nivel	Clave Componente	Resumen Narrativo
Fin		

Datos del Indicador

Denominación	Método de cálculo
Posición en PIB per cápita	$(\text{Posición en PIB per cápita (Realizado)} / \text{Posición en PIB per cápita (Programado)}) * 100$

Descripción del Indicador
Posición de Jalisco en el orden de las entidades del país, de mayor a menor, en el PIB per cápita, entendiéndose este último como la suma de bienes y servicios finales producidos en el estado en un año, dividido entre la población promedio del mismo año.

Tipo de Indicador	Estratégico	Dimensión del Indicador	Eficacia	Año de Medición del Resultado	2022
Cobertura	Estatral	Frecuencia de Medición	Anual		

Desagregado meta valor por género

	Meta Institucional	Meta Valor	Unidad de medida (meta valor)	Hombre	Mujer
Parámetros de semaforización	100%	12	Posición	0.00	0.00
0 <input type="text" value=""/> <input type="text" value=""/> <input type="text" value=""/> <input type="text" value=""/> <input type="text" value=""/> 0	Sentido del Indicador	Línea Base (meta valor)	Año (Línea base)		
■ ■ ■ ■ ■ ■		13	2021		

Variabes del Indicador

Nombre de la Variable	Unidad de medida	Tipo de Acumulación
Posición en PIB per cápita (realizado)	Posición	Valor presente
Posición en PIB per cápita (programado)	Posición	Valor presente

Fuente de Información
Instituto de Información Estadística y Geográfica del Estado de Jalisco (IIEG) con datos de INEGI (Sistema de Cuentas Nacionales de México, PIB por entidad federativa a precios corrientes 2019), la Encuesta Nacional de Empleo (ENOE) (Indicadores Estratégicos de Ocupación y Empleo por Entidad federativa, Población total 2019) y el Banco de México (Banxico, Principales Indicadores, Mercado Cambiario, Tipo de Cambio Fix, 2019), (último dato publicado en diciembre de 2020).

Medios de verificación

Supuestos

Observaciones

Id_mir

- 1 El presente documento despliega la información perteneciente a los indicadores estratégicos y gestión de aquellos programas presupuestarios que proveen de bienes y servicios que generan valor público a la ciudadanía jalisciense
- 2 Se muestra el número del Componente relacionado con el indicador.

GOBIERNO DEL ESTADO DE JALISCO PRESUPUESTO DE EGRESOS PARA EL EJERCICIO FISCAL 2022

Ficha Técnica de Indicador

Sistema de Evaluación del Desempeño (SED)

Gobierno del Estado de Jalisco		Secretaría de la Hacienda Pública	
Datos del Programa			
Recorridos turísticos			
Eje: Desarrollo y crecimiento económico		Tema: Turismo	
¿Quién gasta?			
08	Unidad Presupuestal	000	Unidad Responsable
Secretaría de Turismo		Secretaría de Turismo	
00204	Unidad Ejecutora del Gasto	Dirección General de Promoción Turística	
¿Para qué se gasta?			
Finalidad		Subfunción	
Desarrollo Económico		Turismo	
Presupuesto asignado al Programa Presupuestario			
Monto		\$1,800,000.00	
Objetivos			
Nivel	Clave Componente	Resumen Narrativo	
Fin			
Datos del Indicador			
Denominación		Método de cálculo	
Posición en PIB per cápita		$(\text{Posición en PIB per cápita (Realizado)} / \text{Posición en PIB per cápita (Programado)}) * 100$	
Descripción del Indicador			
Posición de Jalisco en el orden de las entidades del país, de mayor a menor, en el PIB per cápita, entendiéndose este último como la suma de bienes y servicios finales producidos en el estado en un año, dividido entre la población promedio del mismo año.			
Tipo de Indicador	Estratégico	Dimensión del Indicador	Eficacia
Cobertura	Estatal	Frecuencia de Medición	Anual
		Año de Medición del Resultado	2022
Desagregado meta valor por género			
Parámetros de semaforización		Meta Institucional	Meta Valor
0		100%	12
		Sentido del Indicador	Línea Base (meta valor)
		13	2021
Variabes del Indicador			
Nombre de la Variable		Unidad de medida	Tipo de Acumulación
Posición en PIB per cápita (realizado)		Posición	Valor presente
Posición en PIB per cápita (programado)		Posición	Valor presente
Fuente de Información			
Instituto de Información Estadística y Geográfica del Estado de Jalisco (IIEG) con datos de INEGI (Sistema de Cuentas Nacionales de México, PIB por entidad federativa a precios corrientes 2019), la Encuesta Nacional de Empleo (ENOE) (Indicadores Estratégicos de Ocupación y Empleo por Entidad federativa, Población total 2019) y el Banco de México (Banxico, Principales Indicadores, Mercado Cambiario, Tipo de Cambio Fix, 2019), (último dato publicado en diciembre de 2020).			
Medios de verificación			
Supuestos			
Observaciones			
Id_mir		25268	

1 El presente documento despliega la información perteneciente a los indicadores estratégicos y gestión de aquellos programas presupuestarios que proveen de bienes y servicios que generan valor público a la ciudadanía jalisciense

2 Se muestra el número del Componente relacionado con el indicador.

GOBIERNO DEL ESTADO DE JALISCO PRESUPUESTO DE EGRESOS PARA EL EJERCICIO FISCAL 2022 Ficha Técnica de Indicador

Sistema de Evaluación del Desempeño (SED)

Gobierno del Estado de Jalisco Secretaría de la Hacienda Pública

Datos del Programa

Promoción Turística del Estado de Jalisco

Eje: Desarrollo y crecimiento económico Tema: Turismo

¿Quién gasta?

08 Unidad Presupuestal	000 Unidad Responsable	00204 Unidad Ejecutora del Gasto
Secretaría de Turismo	Secretaría de Turismo	Dirección General de Promoción Turística

¿Para qué se gasta?

Finalidad	Función	Subfunción
Desarrollo Económico	Turismo	Turismo

Presupuesto asignado al Programa Presupuestario

Monto

Objetivos

Nivel	Clave Componente	Resumen Narrativo
Propósito		

Datos del Indicador

Denominación	Método de cálculo
PIB Estatal del Sector Turístico	$(\text{PIB Estatal del Sector Turístico (Realizado)} / \text{PIB Estatal del Sector Turístico (Programado)}) * 100$

Descripción del Indicador
El PIBT es un indicador aproximado que representa el valor de todos los bienes, servicios y actividades finales específicamente del sector turismo, generados por el estado en un periodo de tiempo determinado. Tiene como objetivo reflejar crecimiento del sector turístico, siempre y cuando sea mayor el valor al registrado en el año base.

Tipo de Indicador	Estratégico	Dimensión del Indicador	Eficacia	Año de Medición del Resultado	2022
Cobertura	Estatal	Frecuencia de Medición	Anual		

Desagregado meta valor por género

Parámetros de semaforización <div style="display: flex; justify-content: space-around; align-items: center;"> <div style="text-align: center;"> <input type="text" value="0"/> <div style="display: flex; justify-content: space-around; width: 100px;"> <div style="width: 15px; height: 15px; background-color: red;"></div> <div style="width: 15px; height: 15px; background-color: yellow;"></div> <div style="width: 15px; height: 15px; background-color: green;"></div> </div> </div> </div>	Meta Institucional	Meta Valor	Unidad de medida (meta valor)	Hombre	Mujer
	100%	159,884	Millones de pesos	0.00	0.00
	Sentido del Indicador	Línea Base (meta valor)	Año (Línea base)		
		66,499	2021		

Variables del Indicador

Nombre de la Variable	Unidad de medida	Tipo de Acumulación
PIB Estatal del Sector Turístico (realizado)	Millones de pesos	Valor presente
PIB Estatal del Sector Turístico (programado)	Millones de pesos	Valor presente

Fuente de Información

Medios de verificación

Supuestos

Observaciones

Id_mir

- 1 El presente documento despliega la información perteneciente a los indicadores estratégicos y gestión de aquellos programas presupuestarios que proveen de bienes y servicios que generan valor público a la ciudadanía jalisciense
- 2 Se muestra el número del Componente relacionado con el indicador.

GOBIERNO DEL ESTADO DE JALISCO
PRESUPUESTO DE EGRESOS PARA EL EJERCICIO FISCAL 2022

Ficha Técnica de Indicador

Sistema de Evaluación del Desempeño (SED)

Gobierno del Estado de Jalisco		Secretaría de la Hacienda Pública													
Datos del Programa															
Recorridos turísticos															
Eje: Desarrollo y crecimiento económico		Tema: Turismo													
¿Quién gasta?															
08	Unidad Presupuestal	000	Unidad Responsable												
Secretaría de Turismo		Secretaría de Turismo													
00204	Unidad Ejecutora del Gasto	Dirección General de Promoción Turística													
¿Para qué se gasta?															
Finalidad	Función	Subfunción													
Desarrollo Económico	Turismo	Turismo													
Presupuesto asignado al Programa Presupuestario															
Monto		\$1,800,000.00													
Objetivos															
Nivel	Clave Componente	Resumen Narrativo													
Propósito															
Datos del Indicador															
Denominación		Método de cálculo													
PIB Estatal del Sector Turístico		$\frac{(\text{PIB Estatal del Sector Turístico (Realizado)})}{(\text{PIB Estatal del Sector Turístico (Programado)})} * 100$													
Descripción del Indicador															
El PIBT es un indicador aproximado que representa el valor de todos los bienes, servicios y actividades finales específicamente del sector turismo, generados por el estado en un periodo de tiempo determinado. Tiene como objetivo reflejar crecimiento del sector turístico, siempre y cuando sea mayor el valor al registrado en el año base.															
Tipo de Indicador	Estratégico	Dimensión del Indicador	Eficacia												
Cobertura	Estatal	Frecuencia de Medición	Anual												
		Año de Medición del Resultado	2022												
Desagregado meta valor por género															
Parámetros de semaforización		Meta Institucional	Meta Valor												
<table style="display: inline-table; border: none;"> <tr> <td style="border: 1px solid black; padding: 2px;">0</td> <td style="border: 1px solid black; padding: 2px;"></td> <td style="border: 1px solid black; padding: 2px;"></td> <td style="border: 1px solid black; padding: 2px;"></td> <td style="border: 1px solid black; padding: 2px;"></td> <td style="border: 1px solid black; padding: 2px;">0</td> </tr> <tr> <td style="background-color: red; width: 15px; height: 15px;"></td> <td style="background-color: red; width: 15px; height: 15px;"></td> <td style="background-color: yellow; width: 15px; height: 15px;"></td> <td style="background-color: yellow; width: 15px; height: 15px;"></td> <td style="background-color: green; width: 15px; height: 15px;"></td> <td style="background-color: green; width: 15px; height: 15px;"></td> </tr> </table>		0					0							100%	159,884
0					0										
		Unidad de medida (meta valor)	Desagregado meta valor por género												
		Millones de pesos	Hombre												
			0.00												
			Mujer												
			0.00												
		Sentido del Indicador	Línea Base (meta valor)												
			66,499												
		Año (Línea base)	2021												
Variables del Indicador															
Nombre de la Variable		Unidad de medida	Tipo de Acumulación												
PIB Estatal del Sector Turístico (realizado)		Millones de pesos	Valor presente												
PIB Estatal del Sector Turístico (programado)		Millones de pesos	Valor presente												
Fuente de Información															
Secretaría de Turismo del estado de Jalisco con base en datos proporcionados de la Cuenta satélite del Turismo de México, del INEGI, y OMT, 2020.															
Medios de verificación															
Supuestos															
Observaciones															
Id_mir	33646														
1	El presente documento despliega la información perteneciente a los indicadores estratégicos y gestión de aquellos programas presupuestarios que proveen de bienes y servicios que generan valor público a la ciudadanía jalisciense														
2	Se muestra el número del Componente relacionado con el indicador.														

EL ESTADO DE JALISCO

PERIÓDICO OFICIAL

740

GOBIERNO DEL ESTADO DE JALISCO PRESUPUESTO DE EGRESOS PARA EL EJERCICIO FISCAL 2022 Ficha Técnica de Indicador

Sistema de Evaluación del Desempeño (SED)						
Gobierno del Estado de Jalisco			Secretaría de la Hacienda Pública			
Datos del Programa						
Promoción Turística del Estado de Jalisco						
Eje: Desarrollo y crecimiento económico			Tema: Turismo			
¿Quién gasta?						
08	Unidad Presupuestal	000	Unidad Responsable	00204	Unidad Ejecutora del Gasto	
Secretaría de Turismo		Secretaría de Turismo		Dirección General de Promoción Turística		
¿Para qué se gasta?						
Finalidad		Función		Subfunción		
Desarrollo Económico		Turismo		Turismo		
Presupuesto asignado al Programa Presupuestario						
Monto		<input type="text" value="\$35,091,208.00"/>				
Objetivos						
Nivel	Clave Componente	Resumen Narrativo				
Componente	03	Acciones especializadas de promoción realizadas para llegar a los diferentes mercados, segmentos y nichos de mercados de importancia para Jalisco				
Datos del Indicador						
Denominación			Método de cálculo			
Total de acciones especializadas realizadas para la promoción turística de Jalisco			$\frac{\text{Acciones especializadas para promoción turística de Jalisco (Realizado)}}{\text{Acciones especializadas para promoción turística de Jalisco (Programado)}} * 100$			
Descripción del Indicador						
Se refiere a las acciones especializadas realizadas de Jalisco para incrementar los flujos de turistas y consecuente derrama económica por turismo en nuestro estado, Realización y asistencia a eventos especializados, atención de grupos de Fams, subsidio a eventos , así como campañas, activaciones y otras acciones realizadas con socios y aliados estratégicos.						
Tipo de Indicador	Gestión	Dimensión del Indicador	Economía	Año de Medición del Resultado	2022	
Cobertura	Estatal	Frecuencia de Medición	Trimestral			
Desagregado meta valor por género						
Parámetros de semaforización		Meta Institucional	Meta Valor	Unidad de medida (meta valor)	Hombre	Mujer
0	59.99	60.00	79.99	80.00	130	100%
100%			78	Acción	0.00	0.00
Sentido del Indicador			Línea Base (meta valor)	Año (Línea base)		
Ascendente			No disponible	No disponible		
Variables del Indicador						
Nombre de la Variable			Unidad de medida	Tipo de Acumulación		
Acciones especializadas para promoción turística de Jalisco (realizado)			Acción	Suma		
Acciones especializadas para promoción turística de Jalisco (programado)			Acción	Suma		
Fuente de Información			Reportes y expedientes generados por parte de la Dirección General de Promoción Turística de la Secretaría de Turismo de Jalisco			
Medios de verificación			Reportes y Expedientes de la Dirección General de Promoción Turística			
Supuestos			Los flujos de turistas se incrementan de la mano de los socios estratégicos, líneas aéreas para conectividad, operadores mayoristas, hoteleros, agencias de viajes, etc. y las relaciones con ellos y entre ellos se generan, acercan, negocian, actualizan e incentivan en gran medida a través de estos eventos en los que participamos y que realizamos.			
Observaciones						
Id_mir			26320			
<p>1 El presente documento despliega la información perteneciente a los indicadores estratégicos y gestión de aquellos programas presupuestarios que proveen de bienes y servicios que generan valor público a la ciudadanía jalisciense</p> <p>2 Se muestra el número del Componente relacionado con el indicador.</p>						

GOBIERNO DEL ESTADO DE JALISCO PRESUPUESTO DE EGRESOS PARA EL EJERCICIO FISCAL 2022

Ficha Técnica de Indicador

Sistema de Evaluación del Desempeño (SED)

Gobierno del Estado de Jalisco		Secretaría de la Hacienda Pública	
Datos del Programa			
Promoción Turística del Estado de Jalisco			
Eje: Desarrollo y crecimiento económico		Tema: Turismo	
¿Quién gasta?			
08	Unidad Presupuestal	000	Unidad Responsable
Secretaría de Turismo		Secretaría de Turismo	
00204	Unidad Ejecutora del Gasto	Dirección General de Promoción Turística	
¿Para qué se gasta?			
Finalidad	Función	Subfunción	
Desarrollo Económico	Turismo	Turismo	
Presupuesto asignado al Programa Presupuestario			
Monto		\$35,091,208.00	
Objetivos			
Nivel	Clave Componente	Resumen Narrativo	
Componente	02	Acciones de Relaciones Públicas realizadas con el fin de tener un impacto mediático en los mercados nacional e internacional, para la promoción turística de Jalisco	
Datos del Indicador			
Denominación		Método de cálculo	
Total de Publicaciones de artículos que proyecten una imagen positiva de los destinos de Jalisco para Promoción turística en medios nacionales e internacionales.		(Artículos que proyectan una imagen positiva y atractiva del Estado a nivel Nacional e Internacional. (Realizado) / Artículos que proyectan una imagen positiva y atractiva del Estado a nivel Nacional e Internacional. (Programado))*100	
Descripción del Indicador			
Total de Artículos publicados en medios nacionales e internacionales como resultado de las acciones de RP realizadas con el fin de dar una exposición positiva a los destinos de Jalisco e incrementar los flujos de turistas			
Tipo de Indicador	Gestión	Dimensión del Indicador	Economía
Cobertura	Estatal	Frecuencia de Medición	Trimestral
		Año de Medición del Resultado	2022
Desagregado meta valor por género			
Parámetros de semaforización		Meta Institucional	Meta Valor
130	80.00	100%	1,120
79.99	60.00	Sentido del Indicador	Línea Base (meta valor)
59.99	0	Descendente	No disponible
0		Año (Línea base)	
■	■	No disponible	
■	■		
■	■		
VARIABLES DEL INDICADOR			
Nombre de la Variable		Unidad de medida	Tipo de Acumulación
Artículos que proyectan una imagen positiva y atractiva del Estado a nivel Nacional e Internacional. (realizado)		Artículo publicado	Suma
Artículos que proyectan una imagen positiva y atractiva del Estado a nivel Nacional e Internacional. (programado)		Artículo publicado	Suma
Fuente de Información	Reportes y expedientes generados por parte de la Dirección General de Promoción Turística de la Secretaría de Turismo de Jalisco		
Medios de verificación	Reportes y expedientes de la Dirección General de Promoción Turística		
Supuestos	El acercamiento con los gran parte de los medios tanto en México como en otros mercados de formas tradicionales y a nivel digital, se hace en gran medida a través de las agencias de RP que tienen una relación cercana con los mismos, para lograr mas artículos e impacto que den difusión masiva a nuestros destinos		
Observaciones			
Id_mir	26322		

- 1 El presente documento despliega la información perteneciente a los indicadores estratégicos y gestión de aquellos programas presupuestarios que proveen de bienes y servicios que generan valor público a la ciudadanía jalisciense
- 2 Se muestra el número del Componente relacionado con el indicador.

GOBIERNO DEL ESTADO DE JALISCO PRESUPUESTO DE EGRESOS PARA EL EJERCICIO FISCAL 2022 Ficha Técnica de Indicador

Sistema de Evaluación del Desempeño (SED)

Gobierno del Estado de Jalisco Secretaría de la Hacienda Pública

Datos del Programa

Promoción Turística del Estado de Jalisco

Eje: Desarrollo y crecimiento económico Tema: Turismo

¿Quién gasta?

08 Unidad Presupuestal	000 Unidad Responsable	00204 Unidad Ejecutora del Gasto
Secretaría de Turismo	Secretaría de Turismo	Dirección General de Promoción Turística

¿Para qué se gasta?

Finalidad	Función	Subfunción
Desarrollo Económico	Turismo	Turismo

Presupuesto asignado al Programa Presupuestario

Monto

Objetivos

Nivel	Clave Componente	Resumen Narrativo
Componente	C1	Atención proporcionada a profesionales de la industria de viajes, así como a influencers y representantes de medios que apoyan y potencializan la promoción, difusión y venta de los destinos turísticos de Jalisco

Datos del Indicador


Denominación	Método de cálculo
Total de personas de medios e industria atendidas	$(\text{Número de personas de medios e industria atendidas (Realizado)} / \text{Número de personas de medios e industria atendidas (Programado)}) * 100$

Descripción del Indicador

Se refiere a la atención que se proporciona a las personas que tienen un poder de influencia ya sea en los medios o en la industria turística de nuestros diferentes mercados. A quienes recibimos y atendemos con el objetivo de que conozcan y experimenten los destinos, atractivos, servicios y/o productos turísticos de Jalisco los cuales ellos promocionarán posteriormente en su área de influencia ayudándonos a difundir nuestra oferta y a contrarrestar la imagen negativa de seguridad de nuestros destinos.

Tipo de Indicador	Gestión	Dimensión del Indicador	Economía	Año de Medición del Resultado	2022
Cobertura	Estatual	Frecuencia de Medición	Trimestral		

Desagregado meta valor por género

	Meta Institucional	Meta Valor	Unidad de medida (meta valor)	Hombre	Mujer
	100%	78	Persona	0.00	0.00
Parámetros de semaforización					
<input type="checkbox"/> 0 <input type="checkbox"/> 59.99 <input type="checkbox"/> 60.00 <input type="checkbox"/> 79.99 <input type="checkbox"/> 80.00 <input type="checkbox"/> 130					
	Sentido del indicador	Línea Base (meta valor)	Año (Línea base)		
	Ascendente	No disponible	No disponible		

Variables del Indicador

Nombre de la Variable	Unidad de medida	Tipo de Acumulación
Número de personas de medios e industria atendidas (realizado)	Persona	Suma
Número de personas de medios e industria atendidas (programado)	Persona	Suma

Fuente de información: Reportes y expedientes generados por parte de la Dirección General de Promoción Turística de la Secretaría de Turismo de Jalisco

Medios de verificación: Reportes y expedientes de la Dirección de Promoción nacional e internacional

Supuestos: Al promocionar y difundir la oferta turística de nuestros destinos a través de la voz y letra de estas personas que tienen credibilidad e influencia en los públicos a los que queremos llegar, ya sea a través de los medios tradicionales, digitales, redes sociales y a través de los asesores, agentes y especialistas de viajes y de la industria, de esta forma la promoción es más eficiente y se potencializa la posibilidad de incrementar los flujos de turistas a nuestro Estado.

Observaciones:

Id_mir

- 1 El presente documento despliega la información perteneciente a los indicadores estratégicos y gestión de aquellos programas presupuestarios que proveen de bienes y servicios que generan valor público a la ciudadanía jalisciense
- 2 Se muestra el número del Componente relacionado con el indicador.

GOBIERNO DEL ESTADO DE JALISCO PRESUPUESTO DE EGRESOS PARA EL EJERCICIO FISCAL 2022 Ficha Técnica de Indicador

Sistema de Evaluación del Desempeño (SED)

Gobierno del Estado de Jalisco Secretaría de la Hacienda Pública

Datos del Programa

Recorridos turísticos

Eje: Desarrollo y crecimiento económico Tema: Turismo

¿Quién gasta?

08	Unidad Presupuestal	000	Unidad Responsable	00204	Unidad Ejecutora del Gasto
	Secretaría de Turismo		Secretaría de Turismo		Dirección General de Promoción Turística

¿Para qué se gasta?

Finalidad	Función	Subfunción
Desarrollo Económico	Turismo	Turismo

Presupuesto asignado al Programa Presupuestario

Monto

Objetivos

Nivel	Clave Componente	Resumen Narrativo
Componente	01	Visitas y Recorridos turísticos gratuitos en la ZMG realizados para grupos especiales

Datos del Indicador

Denominación Total de recorridos turísticos gratuitos por el centro histórico de Guadalajara y por sitios de interés de la ZMG, otorgados	Método de cálculo (Personas atendidas en recorridos peatonales gratuitos en el Centro histórico de Guadalajara o atendidas en otros sitios de interés de la ZMG (Realizado) / Personas atendidas en recorridos peatonales gratuitos en el Centro histórico de Guadalajara o atendidas en otros sitios de interés de la ZMG (Programado)) * 100
---	--

Descripción del Indicador
 Son recorridos y apoyos que se gestionan para los grupos de escuelas de educación básica, universidades, de instituciones de apoyo social, asociaciones, dependencias, etc. Con el objetivo de proporcionarles recreación, difusión de nuestra historia y cultura y generar amor y respeto por nuestro patrimonio

Tipo de Indicador	Gestión	Dimensión del Indicador	Economía	Año de Medición del Resultado	2022
Cobertura	Estatal	Frecuencia de Medición	Trimestral		

Desagregado meta valor por género						
Parámetros de semaforización		Meta Institucional	Meta Valor	Unidad de medida (meta valor)	Hombre	Mujer
0	59.99	100%	720	Persona	0.00	0.00
60.00	79.99	Sentido del Indicador	Línea Base (meta valor)	Año (Línea base)		
80.00	130	Ascendente	No disponible	No disponible		

Variables del Indicador

Nombre de la Variable	Unidad de medida	Tipo de Acumulación
Personas atendidas en recorridos peatonales gratuitos en el Centro histórico de Guadalajara o atendidas en otros sitios de interés de la ZMG (realizado)	Persona	Suma
Personas atendidas en recorridos peatonales gratuitos en el Centro histórico de Guadalajara o atendidas en otros sitios de interés de la ZMG (programado)	Persona	Suma

Fuente de Información

Medios de verificación

Supuestos

Observaciones

Id_mir

- 1 El presente documento despliega la información perteneciente a los indicadores estratégicos y gestión de aquellos programas presupuestarios que proveen de bienes y servicios que generan valor público a la ciudadanía jalisciense
- 2 Se muestra el número del Componente relacionado con el indicador.

GOBIERNO DEL ESTADO DE JALISCO
PRESUPUESTO DE EGRESOS PARA EL EJERCICIO FISCAL 2022
Ficha Técnica de Indicador

Sistema de Evaluación del Desempeño (SED)

Gobierno del Estado de Jalisco Secretaría de la Hacienda Pública

Datos del Programa

Recorridos turísticos

Eje: Desarrollo y crecimiento económico Tema: Turismo

¿Quién gasta?

08	Unidad Presupuestal	000	Unidad Responsable	00204	Unidad Ejecutora del Gasto
	Secretaría de Turismo		Secretaría de Turismo		Dirección General de Promoción Turística

¿Para qué se gasta?

Finalidad	Función	Subfunción
Desarrollo Económico	Turismo	Turismo

Presupuesto asignado al Programa Presupuestario

Monto

Objetivos

Nivel	Clave Componente	Resumen Narrativo
Componente	02	Recorridos turísticos a destinos del interior del Estado, realizados.

Datos del Indicador

Denominación	Método de cálculo
Total de recorridos turísticos gratuitos al interior del estado de Jalisco, otorgados	$(\text{Recorridos turísticos gratuitos al interior del estado (Realizado)} / \text{Recorridos turísticos gratuitos al interior del estado (Programado)}) * 100$

Descripción del Indicador
Son viajes de uno o dos días (los de dos incluyen pernocta) que se ofrecen a la población en situación vulnerable, de escasos recursos, adultos mayores, etc. Para que conozcan, aprendan y disfruten de los municipios al interior del estado, a la vez que se apoya a los municipios para dar a conocer sus atractivos y generarles afluencia y derrama por turismo

Tipo de Indicador	Gestión	Dimensión del Indicador	Economía	Año de Medición del Resultado	2022
Cobertura	Estatal	Frecuencia de Medición	Trimestral		

Desagregado meta valor por género

Parámetros de semaforización						Meta Institucional	Meta Valor	Unidad de medida (meta valor)	Desagregado meta valor por género	
130	80.00	79.99	60.00	59.99	0	100%	125	Recorrido	Hombre	Mujer
■	■	■	■	■	■	Sentido del Indicador	Línea Base (meta valor)	Año (Línea base)	0.00	0.00
						Descendente	No disponible	No disponible		

Variables del Indicador

Nombre de la Variable	Unidad de medida	Tipo de Acumulación
Recorridos turísticos gratuitos al interior del estado (realizado)	Recorrido	Suma
Recorridos turísticos gratuitos al interior del estado (programado)	Recorrido	Suma

Fuente de Información

Medios de verificación

Supuestos

Observaciones

Id_mir

- 1 El presente documento despliega la información perteneciente a los indicadores estratégicos y gestión de aquellos programas presupuestarios que proveen de bienes y servicios que generan valor público a la ciudadanía jalisciense
- 2 Se muestra el número del Componente relacionado con el indicador.

GOBIERNO DEL ESTADO DE JALISCO
PRESUPUESTO DE EGRESOS PARA EL EJERCICIO FISCAL 2022
Ficha Técnica de Indicador

Sistema de Evaluación del Desempeño (SED)

Gobierno del Estado de Jalisco Secretaría de la Hacienda Pública

Datos del Programa

Promoción Turística del Estado de Jalisco

Eje: Desarrollo y crecimiento económico Tema: Turismo

¿Quién gasta?

08	Unidad Presupuestal	000	Unidad Responsable	00204	Unidad Ejecutora del Gasto
	Secretaría de Turismo		Secretaría de Turismo		Dirección General de Promoción Turística

¿Para qué se gasta?

Finalidad	Función	Subfunción
Desarrollo Económico	Turismo	Turismo

Presupuesto asignado al Programa Presupuestario

Monto

Objetivos

Nivel	Clave Componente	Resumen Narrativo
Componente	C4	Atención en módulos de información turística otorgada, con el fin de retener o prolongar la estadía de los turistas que visitan Jalisco, impulsándolos a ser promotores de Jalisco en sus lugares de origen

Datos del Indicador

Denominación	Método de cálculo
Total de turistas atendidos en Módulos de información turística	$(\text{Turistas totales atendidos en módulos de información (Realizado)} / \text{Turistas totales atendidos en módulos de información (Programado)}) * 100$

Descripción del Indicador
Son los turistas que se acercan a los módulos de información turística ya sea en persona o vía telefónica o electrónica para solicitar información y/o orientación turística de los destinos de Jalisco

Tipo de Indicador	Gestión	Dimensión del Indicador	Economía	Año de Medición del Resultado	2022
Cobertura	Estatal	Frecuencia de Medición	Trimestral		

Parámetros de semaforización		Meta Institucional	Meta Valor	Unidad de medida (meta valor)	Desagregado meta valor por género	
		100%	47,000	Turista	Hombre	Mujer
0	59.99	60.00	79.99	80.00	130	
		Sentido del Indicador	Línea Base (meta valor)	Año (Línea base)		
		Ascendente	No disponible	No disponible		

Variables del Indicador

Nombre de la Variable	Unidad de medida	Tipo de Acumulación
Turistas totales atendidos en módulos de información (realizado)	Turista	Suma
Turistas totales atendidos en módulos de información (programado)	Turista	Suma

Fuente de Información

Medios de verificación

Supuestos

Observaciones

Id_mir

- 1 El presente documento despliega la información perteneciente a los indicadores estratégicos y gestión de aquellos programas presupuestarios que proveen de bienes y servicios que generan valor público a la ciudadanía jalisciense
- 2 Se muestra el número del Componente relacionado con el indicador.

GOBIERNO DEL ESTADO DE JALISCO PRESUPUESTO DE EGRESOS PARA EL EJERCICIO FISCAL 2022 Ficha Técnica de Indicador

Sistema de Evaluación del Desempeño (SED)

Gobierno del Estado de Jalisco Secretaría de la Hacienda Pública

Datos del Programa
Acciones para fomento del desarrollo turístico regional

Eje: Desarrollo y crecimiento económico Tema: Turismo

¿Quién gasta?

08	Unidad Presupuestal	000	Unidad Responsable	00207	Unidad Ejecutora del Gasto
	Secretaría de Turismo		Secretaría de Turismo		Dirección General de Desarrollo de Turismo Regional

¿Para qué se gasta?

Finalidad	Función	Subfunción
Desarrollo Económico	Turismo	Turismo

Presupuesto asignado al Programa Presupuestario

Monto

Objetivos

Nivel	Clave Componente	Resumen Narrativo
Fin		

Datos del Indicador

Denominación	Método de cálculo
Posición en PIB per cápita	$(\text{Posición en PIB per cápita (Realizado)} / \text{Posición en PIB per cápita (Programado)}) * 100$

Descripción del Indicador
Posición de Jalisco en el orden de las entidades del país, de mayor a menor, en el PIB per cápita, entendiéndose este último como la suma de bienes y servicios finales producidos en el estado en un año, dividido entre la población promedio del mismo año.

Tipo de Indicador	Estratégico	Dimensión del Indicador	Eficacia	Año de Medición del Resultado	2022
Cobertura	Estatral	Frecuencia de Medición	Anual		

Desagregado meta valor por género

	Meta Institucional	Meta Valor	Unidad de medida (meta valor)	Hombre	Mujer
Parámetros de semaforización	100%	12	Posición	0.00	0.00
0 <input type="text" value=""/> <input type="text" value=""/> <input type="text" value=""/> <input type="text" value=""/> <input type="text" value=""/> <input type="text" value=""/> 0	Sentido del Indicador	Línea Base (meta valor)	Año (Línea base)		
<div style="display: flex; justify-content: space-around; width: 100px;"> <div style="width: 15px; height: 15px; background-color: red; border: 1px solid black;"></div> <div style="width: 15px; height: 15px; background-color: yellow; border: 1px solid black;"></div> <div style="width: 15px; height: 15px; background-color: green; border: 1px solid black;"></div> </div>		13	2021		

Variables del Indicador

Nombre de la Variable	Unidad de medida	Tipo de Acumulación
Posición en PIB per cápita (realizado)	Posición	Valor presente
Posición en PIB per cápita (programado)	Posición	Valor presente

Fuente de Información
Instituto de Información Estadística y Geográfica del Estado de Jalisco (IIEG) con datos de INEGI (Sistema de Cuentas Nacionales de México, PIB por entidad federativa a precios corrientes 2019), la Encuesta Nacional de Empleo (ENOE) (Indicadores Estratégicos de Ocupación y Empleo por Entidad federativa, Población total 2019) y el Banco de México (Banxico, Principales Indicadores, Mercado Cambiario, Tipo de Cambio Fix, 2019), (último dato publicado en diciembre de 2020).

Medios de verificación

Supuestos

Observaciones

Id_mir

- 1 El presente documento despliega la información perteneciente a los indicadores estratégicos y gestión de aquellos programas presupuestarios que proveen de bienes y servicios que generan valor público a la ciudadanía jalisciense
- 2 Se muestra el número del Componente relacionado con el indicador.

GOBIERNO DEL ESTADO DE JALISCO
PRESUPUESTO DE EGRESOS PARA EL EJERCICIO FISCAL 2022
Ficha Técnica de Indicador

Sistema de Evaluación del Desempeño (SED)

Gobierno del Estado de Jalisco Secretaría de la Hacienda Pública

Datos del Programa

Programa de Apoyo y Difusión de las Rutas Turísticas

Eje: Desarrollo y crecimiento económico Tema: Turismo

¿Quién gasta?

08	Unidad Presupuestal	000	Unidad Responsable	00207	Unidad Ejecutora del Gasto
	Secretaría de Turismo		Secretaría de Turismo		Dirección General de Desarrollo de Turismo Regional

¿Para qué se gasta?

Finalidad	Función	Subfunción
Desarrollo Económico	Turismo	Turismo

Presupuesto asignado al Programa Presupuestario

Monto

Objetivos

Nivel	Clave Componente	Resumen Narrativo
Fin		

Datos del Indicador

Denominación	Método de cálculo
Posición en PIB per cápita	$(\text{Posición en PIB per cápita (Realizado)} / \text{Posición en PIB per cápita (Programado)}) * 100$

Descripción del Indicador
 Posición de Jalisco en el orden de las entidades del país, de mayor a menor, en el PIB per cápita, entendiéndose este último como la suma de bienes y servicios finales producidos en el estado en un año, dividido entre la población promedio del mismo año.

Tipo de Indicador	Estratégico	Dimensión del Indicador	Eficacia	Año de Medición del Resultado	2022
Cobertura	Estatral	Frecuencia de Medición	Anual		

Desagregado meta valor por género

	Meta Institucional	Meta Valor	Unidad de medida (meta valor)	Hombre	Mujer			
Parámetros de semaforización	100%	12	Posición	0.00	0.00			
<table style="display: inline-table; border: none;"> <tr> <td style="border: 1px solid black; width: 20px; height: 20px; background-color: red;"></td> <td style="border: 1px solid black; width: 20px; height: 20px; background-color: yellow;"></td> <td style="border: 1px solid black; width: 20px; height: 20px; background-color: green;"></td> </tr> </table>				Sentido del Indicador	Línea Base (meta valor)	Año (Línea base)		
0		13	2021					

Variables del Indicador

Nombre de la Variable	Unidad de medida	Tipo de Acumulación
Posición en PIB per cápita (realizado)	Posición	Valor presente
Posición en PIB per cápita (programado)	Posición	Valor presente

Fuente de Información
 Instituto de Información Estadística y Geográfica del Estado de Jalisco (IIEG) con datos de INEGI (Sistema de Cuentas Nacionales de México, PIB por entidad federativa a precios corrientes 2019), la Encuesta Nacional de Empleo (ENOE) (Indicadores Estratégicos de Ocupación y Empleo por Entidad federativa, Población total 2019) y el Banco de México (Banxico, Principales Indicadores, Mercado Cambiario, Tipo de Cambio Fix, 2019), (último dato publicado en diciembre de 2020).

Medios de verificación

Supuestos

Observaciones

Id_mir

- 1 El presente documento despliega la información perteneciente a los indicadores estratégicos y gestión de aquellos programas presupuestarios que proveen de bienes y servicios que generan valor público a la ciudadanía jalisciense
- 2 Se muestra el número del Componente relacionado con el indicador.

GOBIERNO DEL ESTADO DE JALISCO PRESUPUESTO DE EGRESOS PARA EL EJERCICIO FISCAL 2022 Ficha Técnica de Indicador

Sistema de Evaluación del Desempeño (SED)

Gobierno del Estado de Jalisco Secretaría de la Hacienda Pública

Datos del Programa

Programa para apoyo e impulso a Pueblos Mágicos

Eje: Desarrollo y crecimiento económico Tema: Turismo

¿Quién gasta?

08	Unidad Presupuestal	000	Unidad Responsable	00207	Unidad Ejecutora del Gasto
	Secretaría de Turismo		Secretaría de Turismo		Dirección General de Desarrollo de Turismo Regional

¿Para qué se gasta?

Finalidad	Función	Subfunción
Desarrollo Económico	Turismo	Turismo

Presupuesto asignado al Programa Presupuestario

Monto

Objetivos

Nivel	Clave Componente	Resumen Narrativo
Fin		

Datos del Indicador

Denominación	Método de cálculo
Posición en el Índice de Competitividad Estatal del IMCO	((Posición en el Índice de Competitividad Estatal del IMCO (Realizado)/Posición en el Índice de Competitividad Estatal del IMCO (Programado))*100

Descripción del Indicador
El indicador mide la posición de los estados en El Índice de Competitividad Estatal (ICE). El ICE mide la capacidad de los estados para forjar, atraer y retener talento e inversiones. Un estado competitivo es aquel que consistentemente resulta atractivo para el talento y la inversión, lo que se traduce en mayor productividad y bienestar para sus habitantes. Para medir esto, el Índice evalúa tanto las capacidades estructurales como coyunturales de los estados. El ICE está compuesto por indicadores, categorizados en 10 subíndices que evalúan distintas dimensiones de la competitividad de los 32 estados del país.

Tipo de Indicador	Estratégico	Dimensión del Indicador	Eficacia	Año de Medición del Resultado	2022
Cobertura	Estatral	Frecuencia de Medición	Anual		

Desagregado meta valor por género

	Meta Institucional	Meta Valor	Unidad de medida (meta valor)	Hombre	Mujer
Parámetros de semaforización	100%	5	Posición	0.00	0.00
0 <input style="width: 20px;" type="text"/> <input style="width: 20px;" type="text"/> <input style="width: 20px;" type="text"/> <input style="width: 20px;" type="text"/> <input style="width: 20px;" type="text"/> 0	Sentido del Indicador	Línea Base (meta valor)	Año (Línea base)		
<div style="display: flex; justify-content: space-around; width: 100px;"> <div style="width: 15px; height: 15px; background-color: red; margin: 2px;"></div> <div style="width: 15px; height: 15px; background-color: yellow; margin: 2px;"></div> <div style="width: 15px; height: 15px; background-color: green; margin: 2px;"></div> </div>		5	2021		

Variables del Indicador

Nombre de la Variable	Unidad de medida	Tipo de Acumulación
Posición en el Índice de Competitividad Estatal del IMCO (realizado)	Posición	Valor presente
Posición en el Índice de Competitividad Estatal del IMCO (programado)	Posición	Valor presente

Fuente de Información	IMCO. Índice de Competitividad Estatal, 2021.
Medios de verificación	
Supuestos	
Observaciones	
Id_mir	31024

- 1 El presente documento despliega la información perteneciente a los indicadores estratégicos y gestión de aquellos programas presupuestarios que proveen de bienes y servicios que generan valor público a la ciudadanía jalisciense
- 2 Se muestra el número del Componente relacionado con el indicador.

GOBIERNO DEL ESTADO DE JALISCO
PRESUPUESTO DE EGRESOS PARA EL EJERCICIO FISCAL 2022
Ficha Técnica de Indicador

Sistema de Evaluación del Desempeño (SED)

Gobierno del Estado de Jalisco		Secretaría de la Hacienda Pública	
Datos del Programa			
Acciones para el Fomento del Turismo Religioso en Jalisco			
Eje: Desarrollo y crecimiento económico		Tema: Turismo	
¿Quién gasta?			
08	Unidad Presupuestal	000	Unidad Responsable
Secretaría de Turismo		Secretaría de Turismo	
00207	Unidad Ejecutora del Gasto	Dirección General de Desarrollo de Turismo Regional	
¿Para qué se gasta?			
Finalidad		Función	
Desarrollo Económico		Turismo	
		Subfunción	
		Turismo	
Presupuesto asignado al Programa Presupuestario			
Monto		\$2,620,809.00	
Objetivos			
Nivel	Clave Componente	Resumen Narrativo	
Fin			
Datos del Indicador			
Denominación		Método de cálculo	
Posición en PIB per cápita		$(\text{Posición en PIB per cápita (Realizado)} / \text{Posición en PIB per cápita (Programado)}) * 100$	
Descripción del Indicador			
Posición de Jalisco en el orden de las entidades del país, de mayor a menor, en el PIB per cápita, entendiéndose este último como la suma de bienes y servicios finales producidos en el estado en un año, dividido entre la población promedio del mismo año.			
Tipo de Indicador	Estratégico	Dimensión del Indicador	Eficacia
Año de Medición del Resultado	2022		
Cobertura	Estatal	Frecuencia de Medición	Anual
Desagregado meta valor por género			
Parámetros de semafORIZACIÓN		Meta Institucional	Meta Valor
0		100%	12
Sentido del Indicador		Unidad de medida (meta valor)	
Año (Línea base)		Hombre	
		Mujer	
		13	2021
		0.00	0.00
Variables del Indicador			
Nombre de la Variable		Unidad de medida	Tipo de Acumulación
Posición en PIB per cápita (realizado)		Posición	Valor presente
Posición en PIB per cápita (programado)		Posición	Valor presente
Fuente de Información			
Instituto de Información Estadística y Geográfica del Estado de Jalisco (IIEG) con datos de INEGI (Sistema de Cuentas Nacionales de México, PIB por entidad federativa a precios corrientes 2019), la Encuesta Nacional de Empleo (ENOE) (Indicadores Estratégicos de Ocupación y Empleo por Entidad federativa, Población total 2019) y el Banco de México (Banxico, Principales Indicadores, Mercado Cambiario, Tipo de Cambio Fix, 2019), (último dato publicado en diciembre de 2020).			
Medios de verificación			
Supuestos			
Observaciones			
Id_mir		31167	
<p>1 El presente documento despliega la información perteneciente a los indicadores estratégicos y gestión de aquellos programas presupuestarios que proveen de bienes y servicios que generan valor público a la ciudadanía jalisciense</p> <p>2 Se muestra el número del Componente relacionado con el indicador.</p>			

GOBIERNO DEL ESTADO DE JALISCO PRESUPUESTO DE EGRESOS PARA EL EJERCICIO FISCAL 2022 Ficha Técnica de Indicador

Sistema de Evaluación del Desempeño (SED)

Gobierno del Estado de Jalisco Secretaría de la Hacienda Pública

Datos del Programa

Programa para apoyo e impulso a Pueblos Mágicos

Eje: Desarrollo y crecimiento económico Tema: Turismo

¿Quién gasta?

08	Unidad Presupuestal	000	Unidad Responsable	00207	Unidad Ejecutora del Gasto
	Secretaría de Turismo		Secretaría de Turismo		Dirección General de Desarrollo de Turismo Regional

¿Para qué se gasta?

Finalidad	Función	Subfunción
Desarrollo Económico	Turismo	Turismo

Presupuesto asignado al Programa Presupuestario

Monto

Objetivos

Nivel	Clave Componente	Resumen Narrativo
Propósito		

Datos del Indicador

Denominación	Método de cálculo
PIB Estatal del Sector Turístico	$(\text{PIB Estatal del Sector Turístico (Realizado)} / \text{PIB Estatal del Sector Turístico (Programado)}) * 100$

Descripción del Indicador
El PIBT es un indicador aproximado que representa el valor de todos los bienes, servicios y actividades finales específicamente del sector turismo, generados por el estado en un periodo de tiempo determinado. Tiene como objetivo reflejar crecimiento del sector turístico, siempre y cuando sea mayor el valor al registrado en el año base.

Tipo de Indicador	Estratégico	Dimensión del Indicador	Eficacia	Año de Medición del Resultado	2022
Cobertura	Estatal	Frecuencia de Medición	Anual		

Desagregado meta valor por género

Parámetros de semaforización <div style="display: flex; justify-content: space-around; align-items: center;"> <div style="text-align: center;"> <input type="text" value="0"/> <div style="display: flex; justify-content: space-around; width: 100px;"> <div style="width: 15px; height: 15px; background-color: red;"></div> <div style="width: 15px; height: 15px; background-color: yellow;"></div> <div style="width: 15px; height: 15px; background-color: green;"></div> </div> </div> </div>	Meta Institucional	Meta Valor	Unidad de medida (meta valor)	Hombre	Mujer
	100%	159,884	Millones de pesos	0.00	0.00
	Sentido del Indicador	Línea Base (meta valor)	Año (Línea base)		
		66,499	2021		

Variables del Indicador

Nombre de la Variable	Unidad de medida	Tipo de Acumulación
PIB Estatal del Sector Turístico (realizado)	Millones de pesos	Valor presente
PIB Estatal del Sector Turístico (programado)	Millones de pesos	Valor presente

Fuente de Información

Medios de verificación

Supuestos

Observaciones

Id_mir

- 1 El presente documento despliega la información perteneciente a los indicadores estratégicos y gestión de aquellos programas presupuestarios que proveen de bienes y servicios que generan valor público a la ciudadanía jalisciense
- 2 Se muestra el número del Componente relacionado con el indicador.

GOBIERNO DEL ESTADO DE JALISCO
PRESUPUESTO DE EGRESOS PARA EL EJERCICIO FISCAL 2022
Ficha Técnica de Indicador

Sistema de Evaluación del Desempeño (SED)

Gobierno del Estado de Jalisco		Secretaría de la Hacienda Pública	
Datos del Programa			
Acciones para el Fomento del Turismo Religioso en Jalisco			
Eje: Desarrollo y crecimiento económico		Tema: Turismo	
¿Quién gasta?			
08	Unidad Presupuestal	000	Unidad Responsable
Secretaría de Turismo		Secretaría de Turismo	
00207	Unidad Ejecutora del Gasto	Dirección General de Desarrollo de Turismo Regional	
¿Para qué se gasta?			
Finalidad		Función	
Desarrollo Económico		Turismo	
		Subfunción	
		Turismo	
Presupuesto asignado al Programa Presupuestario			
Monto		\$2,620,809.00	
Objetivos			
Nivel	Clave Componente	Resumen Narrativo	
Propósito			
Datos del Indicador			
Denominación		Método de cálculo	
PIB Estatal del Sector Turístico		$\frac{(\text{PIB Estatal del Sector Turístico (Realizado)})}{(\text{PIB Estatal del Sector Turístico (Programado)})} \times 100$	
Descripción del Indicador			
El PIBT es un indicador aproximado que representa el valor de todos los bienes, servicios y actividades finales específicamente del sector turismo, generados por el estado en un periodo de tiempo determinado. Tiene como objetivo reflejar crecimiento del sector turístico, siempre y cuando sea mayor el valor al registrado en el año base.			
Tipo de Indicador	Estratégico	Dimensión del Indicador	Eficacia
Cobertura	Estatal	Frecuencia de Medición	Año de Medición del Resultado
			2022
Desagregado meta valor por género			
Parámetros de semaforización		Meta Institucional	Meta Valor
0	0	100%	159,884
■	■	■	■
Sentido del Indicador		Unidad de medida (meta valor)	Desagregado meta valor por género
		Millones de pesos	Hombre Mujer
		66,499	0.00 0.00
Línea Base (meta valor)		Año (Línea base)	
		2021	
Variables del Indicador			
Nombre de la Variable		Unidad de medida	Tipo de Acumulación
PIB Estatal del Sector Turístico (realizado)		Millones de pesos	Valor presente
PIB Estatal del Sector Turístico (programado)		Millones de pesos	Valor presente
Fuente de Información			
Secretaría de Turismo del estado de Jalisco con base en datos proporcionados de la Cuenta satélite del Turismo de México, del INEGI, y OMT, 2020.			
Medios de verificación			
Supuestos			
Observaciones			
Id_mir			
33539			
1 El presente documento despliega la información perteneciente a los indicadores estratégicos y gestión de aquellos programas presupuestarios que proveen de bienes y servicios que generan valor público a la ciudadanía jalisciense			
2 Se muestra el número del Componente relacionado con el indicador.			

GOBIERNO DEL ESTADO DE JALISCO PRESUPUESTO DE EGRESOS PARA EL EJERCICIO FISCAL 2022 Ficha Técnica de Indicador

Sistema de Evaluación del Desempeño (SED)

Gobierno del Estado de Jalisco Secretaría de la Hacienda Pública

Datos del Programa

Programa de Apoyo y Difusión de las Rutas Turísticas

Eje: Desarrollo y crecimiento económico Tema: Turismo

¿Quién gasta?

08 Unidad Presupuestal	000 Unidad Responsable	00207 Unidad Ejecutora del Gasto
Secretaría de Turismo	Secretaría de Turismo	Dirección General de Desarrollo de Turismo Regional

¿Para qué se gasta?

Finalidad	Función	Subfunción
Desarrollo Económico	Turismo	Turismo

Presupuesto asignado al Programa Presupuestario

Monto

Objetivos

Nivel	Clave Componente	Resumen Narrativo
Propósito		

Datos del Indicador

Denominación	Método de cálculo
PIB Estatal del Sector Turístico	$(\text{PIB Estatal del Sector Turístico (Realizado)} / \text{PIB Estatal del Sector Turístico (Programado)}) * 100$

Descripción del Indicador
El PIBT es un indicador aproximado que representa el valor de todos los bienes, servicios y actividades finales específicamente del sector turismo, generados por el estado en un periodo de tiempo determinado. Tiene como objetivo reflejar crecimiento del sector turístico, siempre y cuando sea mayor el valor al registrado en el año base.

Tipo de Indicador	Estratégico	Dimensión del Indicador	Eficacia	Año de Medición del Resultado	2022
Cobertura	Estatal	Frecuencia de Medición	Anual		

Desagregado meta valor por género

Parámetros de semaforización <div style="display: flex; justify-content: space-around; align-items: center;"> <div style="text-align: center;"> <input type="text" value="0"/> <div style="display: flex; justify-content: space-around; width: 100px;"> <div style="width: 10px; height: 10px; background-color: red;"></div> <div style="width: 10px; height: 10px; background-color: yellow;"></div> <div style="width: 10px; height: 10px; background-color: green;"></div> </div> </div> </div>	Meta Institucional	Meta Valor	Unidad de medida (meta valor)	Hombre	Mujer
	100%	159,884	Millones de pesos	0.00	0.00
	Sentido del Indicador	Línea Base (meta valor)	Año (Línea base)		
		66,499	2021		

Variables del Indicador

Nombre de la Variable	Unidad de medida	Tipo de Acumulación
PIB Estatal del Sector Turístico (realizado)	Millones de pesos	Valor presente
PIB Estatal del Sector Turístico (programado)	Millones de pesos	Valor presente

Fuente de Información

Medios de verificación

Supuestos

Observaciones

Id_mir

- 1 El presente documento despliega la información perteneciente a los indicadores estratégicos y gestión de aquellos programas presupuestarios que proveen de bienes y servicios que generan valor público a la ciudadanía jalisciense
- 2 Se muestra el número del Componente relacionado con el indicador.

GOBIERNO DEL ESTADO DE JALISCO
PRESUPUESTO DE EGRESOS PARA EL EJERCICIO FISCAL 2022
Ficha Técnica de Indicador

Sistema de Evaluación del Desempeño (SED)

Gobierno del Estado de Jalisco		Secretaría de la Hacienda Pública	
Datos del Programa			
Acciones para fomento del desarrollo turístico regional			
Eje: Desarrollo y crecimiento económico		Tema: Turismo	
¿Quién gasta?			
08	Unidad Presupuestal	000	Unidad Responsable
Secretaría de Turismo		Secretaría de Turismo	
00207	Unidad Ejecutora del Gasto	Dirección General de Desarrollo de Turismo Regional	
¿Para qué se gasta?			
Finalidad		Función	
Desarrollo Económico		Turismo	
		Subfunción	
		Turismo	
Presupuesto asignado al Programa Presupuestario			
		Monto	
		\$13,775,398.00	
Objetivos			
Nivel	Clave Componente	Resumen Narrativo	
Propósito			
Datos del Indicador			
Denominación		Método de cálculo	
PIB Estatal del Sector Turístico		$\frac{(\text{PIB Estatal del Sector Turístico (Realizado)})}{(\text{PIB Estatal del Sector Turístico (Programado)})} * 100$	
Descripción del Indicador			
El PIBT es un indicador aproximado que representa el valor de todos los bienes, servicios y actividades finales específicamente del sector turismo, generados por el estado en un periodo de tiempo determinado. Tiene como objetivo reflejar crecimiento del sector turístico, siempre y cuando sea mayor el valor al registrado en el año base.			
Tipo de Indicador	Estratégico	Dimensión del Indicador	Eficacia
Cobertura	Estatal	Frecuencia de Medición	Anual
		Año de Medición del Resultado	2022
Desagregado meta valor por género			
Parámetros de semaforización		Meta Institucional	Meta Valor
<div style="display: flex; justify-content: space-around;"> 0 0 </div> <div style="display: flex; justify-content: space-around; margin-top: 5px;"> </div>		100%	159,884
		Unidad de medida (meta valor)	Desagregado meta valor por género
		Millones de pesos	Hombre
			0.00
		Mujer	0.00
		Sentido del Indicador	Línea Base (meta valor)
			66,499
		Año (Línea base)	2021
Variables del Indicador			
Nombre de la Variable		Unidad de medida	Tipo de Acumulación
PIB Estatal del Sector Turístico (realizado)		Millones de pesos	Valor presente
PIB Estatal del Sector Turístico (programado)		Millones de pesos	Valor presente
Fuente de Información: Secretaría de Turismo del estado de Jalisco con base en datos proporcionados de la Cuenta satélite del Turismo de México, del INEGI, y OMT, 2020.			
Medios de verificación:			
Supuestos:			
Observaciones:			
Id_mir	33541		
1	El presente documento despliega la información perteneciente a los indicadores estratégicos y gestión de aquellos programas presupuestarios que proveen de bienes y servicios que generan valor público a la ciudadanía jalisciense		
2	Se muestra el número del Componente relacionado con el indicador.		

GOBIERNO DEL ESTADO DE JALISCO PRESUPUESTO DE EGRESOS PARA EL EJERCICIO FISCAL 2022 Ficha Técnica de Indicador

Sistema de Evaluación del Desempeño (SED)

Gobierno del Estado de Jalisco Secretaría de la Hacienda Pública

Datos del Programa

Acciones para fomento del desarrollo turístico regional

Eje: Desarrollo y crecimiento económico Tema: Turismo

¿Quién gasta?

08	Unidad Presupuestal	000	Unidad Responsable	00207	Unidad Ejecutora del Gasto
	Secretaría de Turismo		Secretaría de Turismo		Dirección General de Desarrollo de Turismo Regional

¿Para qué se gasta?

Finalidad	Función	Subfunción
Desarrollo Económico	Turismo	Turismo

Presupuesto asignado al Programa Presupuestario

Monto \$13,775,398.00

Objetivos

Nivel	Clave Componente	Resumen Narrativo
Componente	01	Acciones realizadas para el desarrollo turístico regional

Datos del Indicador

Denominación	Método de cálculo
Total de acciones para el desarrollo turístico regional realizadas	$(\text{Acciones generadas (Realizado)} / \text{Acciones generadas (Programado)}) * 100$

Descripción del Indicador
Mide las acciones realizadas para fomentar el desarrollo turístico en las distintas regiones del Estado

Tipo de Indicador	Gestión	Dimensión del Indicador	Eficacia	Año de Medición del Resultado	2021
Cobertura	Estatal	Frecuencia de Medición	Semestral		

Desagregado meta valor por género

Parámetros de semaforización						Meta Institucional	Meta Valor	Unidad de medida (meta valor)	Hombre	Mujer
0	59.99	60.00	79.99	80.00	130	100%	236	Acción	0.00	0.00
Sentido del Indicador						Ascendente	Línea Base (meta valor)	Año (Línea base)		
Color						Ascendente	115	2020		

Variables del Indicador

Nombre de la Variable	Unidad de medida	Tipo de Acumulación
Acciones generadas (realizado)	Acción	Suma
Acciones generadas (programado)	Acción	Suma

Fuente de Información Reportes y expedientes de la Dirección General de Desarrollo Regional de la Secretaría de Turismo de Jalisco

Medios de verificación Reportes, oficios, invitaciones, correos electrónicos.

Supuestos Existe necesidad de generar acciones que permitan el desarrollo turístico de las distintas regiones del Estado de Jalisco

Observaciones

Id_mir 26354

- 1 El presente documento despliega la información perteneciente a los indicadores estratégicos y gestión de aquellos programas presupuestarios que proveen de bienes y servicios que generan valor público a la ciudadanía jalisciense
- 2 Se muestra el número del Componente relacionado con el indicador.

GOBIERNO DEL ESTADO DE JALISCO
PRESUPUESTO DE EGRESOS PARA EL EJERCICIO FISCAL 2022
Ficha Técnica de Indicador

Sistema de Evaluación del Desempeño (SED)

Gobierno del Estado de Jalisco		Secretaría de la Hacienda Pública	
Datos del Programa			
Acciones para fomento del desarrollo turístico regional			
Eje: Desarrollo y crecimiento económico		Tema: Turismo	
¿Quién gasta?			
08	Unidad Presupuestal	000	Unidad Responsable
Secretaría de Turismo		Secretaría de Turismo	
00207	Unidad Ejecutora del Gasto	Dirección General de Desarrollo de Turismo Regional	
¿Para qué se gasta?			
Finalidad	Función	Subfunción	
Desarrollo Económico	Turismo	Turismo	
Presupuesto asignado al Programa Presupuestario			
Monto		\$13,775,398.00	
Objetivos			
Nivel	Clave Componente	Resumen Narrativo	
Componente	05	Acciones generadas para el desarrollo de los Pueblos Mágicos de Jalisco	
Datos del Indicador			
Denominación		Método de cálculo	
Total de acciones generadas para el desarrollo de los Pueblos Mágicos de Jalisco		$(\text{Acciones para Pueblos Mágicos generadas (Realizado)} / \text{Acciones para Pueblos Mágicos generadas (Programado)}) * 100$	
Descripción del Indicador			
Mide las acciones realizadas para fomentar el desarrollo turístico en los Pueblos Mágicos con los que cuenta el Estado de Jalisco			
Tipo de Indicador	Gestión	Dimensión del Indicador	Eficacia
Cobertura	Estatual	Frecuencia de Medición	Semestral
		Año de Medición del Resultado	
		2021	
Desagregado meta valor por género			
		Meta Institucional	Meta Valor
		100%	32
		Unidad de medida (meta valor)	Hombre
		Acción	0.00
		Mujer	0.00
Parámetros de semaforización			
0	59.99	60.00	79.99
80.00	130		
		Sentido del Indicador	Línea Base (meta valor)
		Ascendente	24
		Año (Línea base)	
		2020	
VARIABLES DEL INDICADOR			
Nombre de la Variable		Unidad de medida	Tipo de Acumulación
Acciones para Pueblos Mágicos generadas (realizado)		Acción	Suma
Acciones para Pueblos Mágicos generadas (programado)		Acción	Suma
Fuente de Información			
Reportes y expedientes de la Dirección General de Desarrollo Regional de la Secretaría de Turismo de Jalisco			
Medios de verificación			
Reportes, oficios, invitaciones, correos electrónicos.			
Supuestos			
Existe necesidad de generar acciones que permitan el desarrollo turístico de los Pueblos Mágicos con los que cuenta el Estado de Jalisco			
Observaciones			
Id_mir	26355		

- 1 El presente documento despliega la información perteneciente a los indicadores estratégicos y gestión de aquellos programas presupuestarios que proveen de bienes y servicios que generan valor público a la ciudadanía jalisciense
- 2 Se muestra el número del Componente relacionado con el indicador.

GOBIERNO DEL ESTADO DE JALISCO PRESUPUESTO DE EGRESOS PARA EL EJERCICIO FISCAL 2022 Ficha Técnica de Indicador

Sistema de Evaluación del Desempeño (SED)

Gobierno del Estado de Jalisco		Secretaría de la Hacienda Pública	
Datos del Programa			
Programa para apoyo e impulso a Pueblos Mágicos			
Eje: Desarrollo y crecimiento económico		Tema: Turismo	
¿Quién gasta?			
08	Unidad Presupuestal	000	Unidad Responsable
Secretaría de Turismo		Secretaría de Turismo	
00207	Unidad Ejecutora del Gasto	Dirección General de Desarrollo de Turismo Regional	
¿Para qué se gasta?			
Finalidad	Función	Subfunción	
Desarrollo Económico	Turismo	Turismo	
Presupuesto asignado al Programa Presupuestario			
Monto		\$17,000,100.00	
Objetivos			
Nivel	Clave Componente	Resumen Narrativo	
Componente	01	Proyectos de innovación, desarrollo y promoción apoyados para los pueblos mágicos	
Datos del Indicador			
Denominación		Método de cálculo	
Total de Proyectos de innovación, desarrollo y promoción apoyados para los pueblos mágicos		$(\text{proyectos aprobados (Realizado)} / \text{proyectos aprobados (Programado)}) * 100$	
Descripción del Indicador			
Programa de apoyo económico para los proyectos de innovación, desarrollo y promoción para los pueblos mágicos.			
Tipo de Indicador	Estratégico	Dimensión del Indicador	Economía
Cobertura	Estatral	Frecuencia de Medición	Semestral
		Año de Medición del Resultado	2022
Desagregado meta valor por género			
		Meta Institucional	Meta Valor
		100%	27
		Unidad de medida (meta valor)	Hombre
		Proyecto	0.00
		Mujer	0.00
Parámetros de semaforización			
0	59.99	60.00	79.99
			80.00
			130
		Sentido del indicador	Línea Base (meta valor)
		Ascendente	No disponible
		Año (Línea base)	No disponible
Variabes del Indicador			
Nombre de la Variable		Unidad de medida	Tipo de Acumulación
proyectos aprobados (realizado)		Proyecto	Suma
proyectos aprobados (programado)		Proyecto	Suma
Fuente de Información			
Reportes y expedientes de la Dirección General			
Medios de verificación			
Reportes, fotografías, Oficios, correos electrónicos			
Supuestos			
Los Municipios con nombramiento de pueblo magico presentan los proyectos innovacion, desarrollo y promoción para ser apoyados.			
Observaciones			
Id_mir	31026		

- 1 El presente documento despliega la información perteneciente a los indicadores estratégicos y gestión de aquellos programas presupuestarios que proveen de bienes y servicios que generan valor público a la ciudadanía jalisciense
- 2 Se muestra el número del Componente relacionado con el indicador.

GOBIERNO DEL ESTADO DE JALISCO
PRESUPUESTO DE EGRESOS PARA EL EJERCICIO FISCAL 2022
Ficha Técnica de Indicador

Sistema de Evaluación del Desempeño (SED)

Gobierno del Estado de Jalisco		Secretaría de la Hacienda Pública	
Datos del Programa			
Programa para apoyo e impulso a Pueblos Mágicos			
Eje: Desarrollo y crecimiento económico		Tema: Turismo	
¿Quién gasta?			
08	Unidad Presupuestal	000	Unidad Responsable
Secretaría de Turismo		Secretaría de Turismo	
00207	Unidad Ejecutora del Gasto	Dirección General de Desarrollo de Turismo Regional	
¿Para qué se gasta?			
Finalidad	Función	Subfunción	
Desarrollo Económico	Turismo	Turismo	
Presupuesto asignado al Programa Presupuestario			
Monto		\$17,000,100.00	
Objetivos			
Nivel	Clave Componente	Resumen Narrativo	
Componente	02	Acciones de desarrollo realizadas para la permanencia del nombramiento de pueblos mágicos	
Datos del Indicador			
Denominación		Método de cálculo	
Total de acciones de desarrollo generadas para la permanencia del nombramiento de pueblos mágicos		$(\text{Acciones generadas. (Realizado)} / \text{Acciones generadas. (Programado)}) * 100$	
Descripción del Indicador			
Acciones de evolucionan estatal para la permanencia de pueblos mágicos			
Tipo de Indicador	Gestión	Dimensión del Indicador	Eficacia
Cobertura	Estatal	Frecuencia de Medición	Semestral
		Año de Medición del Resultado	2022
Desagregado meta valor por género			
		Meta Institucional	Meta Valor
		100%	36
		Unidad de medida (meta valor)	Hombre
		Acción	0.00
		Mujer	0.00
Parámetros de semaforización			
0	59.99	60.00	79.99
			80.00
			130
		Sentido del Indicador	Línea Base (meta valor)
		Ascendente	No disponible
			Año (Línea base)
			No disponible
Variables del Indicador			
Nombre de la Variable		Unidad de medida	Tipo de Acumulación
Acciones generadas. (realizado)		Acción	Suma
Acciones generadas. (programado)		Acción	Suma
Fuente de Información			
Reportes y expedientes de la Dirección General			
Medios de verificación			
Reportes, oficios, correos electrónicos, expedientes			
Supuestos			
Los Municipios con nombramiento de pueblo mágico presentan los proyectos innovación, desarrollo y promoción para ser apoyados.			
Observaciones			
Id_mir	31029		

- 1 El presente documento despliega la información perteneciente a los indicadores estratégicos y gestión de aquellos programas presupuestarios que proveen de bienes y servicios que generan valor público a la ciudadanía jalisciense
- 2 Se muestra el número del Componente relacionado con el indicador.

GOBIERNO DEL ESTADO DE JALISCO PRESUPUESTO DE EGRESOS PARA EL EJERCICIO FISCAL 2022 Ficha Técnica de Indicador

Sistema de Evaluación del Desempeño (SED)

Gobierno del Estado de Jalisco Secretaría de la Hacienda Pública

Datos del Programa

Programa de Apoyo y Difusión de las Rutas Turísticas

Eje: Desarrollo y crecimiento económico Tema: Turismo

¿Quién gasta?

08	Unidad Presupuestal	000	Unidad Responsable	00207	Unidad Ejecutora del Gasto
	Secretaría de Turismo		Secretaría de Turismo		Dirección General de Desarrollo de Turismo Regional

¿Para qué se gasta?

Finalidad	Función	Subfunción
Desarrollo Económico	Turismo	Turismo

Presupuesto asignado al Programa Presupuestario

Monto

Objetivos

Nivel	Clave Componente	Resumen Narrativo
Componente	01	Apoyos otorgados a municipios para el equipamiento e infraestructura turística

Datos del Indicador

Denominación	Método de cálculo
Total de municipios apoyados económicamente para el equipamiento de los espacios o lugares donde se desarrollen rutas turísticas	$(\text{Municipios apoyados para el fomento de Rutas Turísticas (Realizado)} / \text{Municipios apoyados para el fomento de Rutas Turísticas (Programado)}) * 100$

Descripción del Indicador
Municipios apoyados con el fin de ofrecer con mejor equipamiento turístico

Tipo de Indicador	Gestión	Dimensión del Indicador	Eficacia	Año de Medición del Resultado	2022
Cobertura	Estatal	Frecuencia de Medición	Semestral		

Desagregado meta valor por género

Parámetros de semaforización						Meta Institucional	Meta Valor	Unidad de medida (meta valor)	Hombre	Mujer	
0	59.99	60.00	79.99	80.00	130	100%	10	Municipio	0.00	0.00	
Sentido del indicador						Línea Base (meta valor)	Año (Línea base)				
<div style="display: flex; justify-content: space-around;"> <div style="width: 20px; height: 20px; background-color: red; border: 1px solid black;"></div> <div style="width: 20px; height: 20px; background-color: yellow; border: 1px solid black;"></div> <div style="width: 20px; height: 20px; background-color: green; border: 1px solid black;"></div> </div>						Ascendente	No disponible	No disponible			

Variables del Indicador

Nombre de la Variable	Unidad de medida	Tipo de Acumulación
Municipios apoyados para el fomento de Rutas Turísticas (realizado)	Municipio	Suma
Municipios apoyados para el fomento de Rutas Turísticas (programado)	Municipio	Suma

Fuente de Información
Expedientes con información general de la Manifestación religiosa, solicitudes de apoyo recibidas y reportes generados por parte de la Dirección General de Desarrollo de Turismo Regional de la Secretaría de Turismo de Jalisco

Medios de verificación
En el Sistema de Monitoreo de Indicadores del Desarrollo de Jalisco (MIDE Jalisco), para consulta abierta en <https://seplan.app.jalisco.gob.mx/mide>

Supuestos
Los habitantes del estado de Jalisco hacen efectivo el cumplimiento de sus derechos humanos.

Observaciones

Id_mir

- 1 El presente documento despliega la información perteneciente a los indicadores estratégicos y gestión de aquellos programas presupuestarios que proveen de bienes y servicios que generan valor público a la ciudadanía jalisciense
- 2 Se muestra el número del Componente relacionado con el indicador.

GOBIERNO DEL ESTADO DE JALISCO
PRESUPUESTO DE EGRESOS PARA EL EJERCICIO FISCAL 2022
Ficha Técnica de Indicador

Sistema de Evaluación del Desempeño (SED)

Gobierno del Estado de Jalisco		Secretaría de la Hacienda Pública	
Datos del Programa			
Programa de Apoyo y Difusión de las Rutas Turísticas			
Eje: Desarrollo y crecimiento económico		Tema: Turismo	
¿Quién gasta?			
08	Unidad Presupuestal	000	Unidad Responsable
Secretaría de Turismo		Secretaría de Turismo	
00207	Unidad Ejecutora del Gasto	Dirección General de Desarrollo de Turismo Regional	
¿Para qué se gasta?			
Finalidad		Función	
Desarrollo Económico		Turismo	
		Subfunción	
		Turismo	
Presupuesto asignado al Programa Presupuestario			
		Monto	
		\$18,500,000.00	
Objetivos			
Nivel	Clave Componente	Resumen Narrativo	
Componente	02	Desarrollo e intervención realizada, de rutas turísticas en el Estado de Jalisco	
Datos del Indicador			
Denominación		Método de cálculo	
Total de Rutas Turísticas intervenidas		(Rutas Turística intervenidas (Realizado) / Rutas Turística intervenidas (Programado))*100	
Descripción del Indicador			
Rutas turísticas intervenidas por parte de la Secretaría de Turismo para el desarrollo de estas.			
Tipo de Indicador	Gestión	Dimensión del Indicador	Eficacia
Año de Medición del Resultado	2022		
Cobertura	Estatual	Frecuencia de Medición	Semestral
Desagregado meta valor por género			
Parámetros de semaforización		Meta Institucional	Meta Valor
0	59.99	60.00	79.99
80.00	130	100%	2
■	■	■	■
Sentido del Indicador		Línea Base (meta valor)	
Ascendente		No disponible	
Unidad de medida (meta valor)		Año (Línea base)	
Ruta		No disponible	
Hombre		Mujer	
0.00		0.00	
Variables del Indicador			
Nombre de la Variable		Unidad de medida	Tipo de Acumulación
Rutas Turística intervenidas (realizado)		Ruta	Suma
Rutas Turística intervenidas (programado)		Ruta	Suma
Fuente de Información			
Expedientes con información general de la Manifestación religiosa, solicitudes de apoyo recibidas y reportes generados por parte de la Dirección General de Desarrollo de Turismo Regional de la Secretaría de Turismo de Jalisco			
Medios de verificación			
Testigos, evidencias, fotografías o videos, que se encuentran en el expediente en la Dirección General de Desarrollo de Turismo Regional			
Supuestos			
Existen regiones con potencial para el desarrollo de una ruta turística, así como el interés de los municipios en pertenecer y desarrollarla.			
Observaciones			
Id_mir	31065		

- 1 El presente documento despliega la información perteneciente a los indicadores estratégicos y gestión de aquellos programas presupuestarios que proveen de bienes y servicios que generan valor público a la ciudadanía jalisciense
- 2 Se muestra el número del Componente relacionado con el indicador.

GOBIERNO DEL ESTADO DE JALISCO PRESUPUESTO DE EGRESOS PARA EL EJERCICIO FISCAL 2022 Ficha Técnica de Indicador

Sistema de Evaluación del Desempeño (SED)

Gobierno del Estado de Jalisco Secretaría de la Hacienda Pública

Datos del Programa

Acciones para el Fomento del Turismo Religioso en Jalisco

Eje: Desarrollo y crecimiento económico Tema: Turismo

¿Quién gasta?

08	Unidad Presupuestal	000	Unidad Responsable	00207	Unidad Ejecutora del Gasto
	Secretaría de Turismo		Secretaría de Turismo		Dirección General de Desarrollo de Turismo Regional

¿Para qué se gasta?

Finalidad	Función	Subfunción
Desarrollo Económico	Turismo	Turismo

Presupuesto asignado al Programa Presupuestario

Monto

Objetivos

Nivel	Clave Componente	Resumen Narrativo
Componente	01	Convenios autorizados y firmados para ejercicio del recurso

Datos del Indicador

Denominación	Método de cálculo
Total de convenios, integrados, analizados y autorizados para apoyos	$(\text{Convenios autorizados para apoyos (Realizado)} / \text{Convenios autorizados para apoyos (Programado)}) * 100$

Descripción del Indicador
Convenios integrados, analizados y autorizados para apoyos a municipios para el fomento de turismo religioso

Tipo de Indicador	Gestión	Dimensión del Indicador	Eficacia	Año de Medición del Resultado	2022
Cobertura	Estatal	Frecuencia de Medición	Semestral		

Desagregado meta valor por género

Parámetros de semafización						Meta Institucional	Meta Valor	Unidad de medida (meta valor)	Hombre	Mujer
0	59.99	60.00	79.99	80.00	130	100%	30	Convenio	0.00	0.00
Sentido del indicador						Línea Base (meta valor)		Año (Línea base)		
						Ascendente		No disponible		

Variables del Indicador

Nombre de la Variable	Unidad de medida	Tipo de Acumulación
Convenios autorizados para apoyos (realizado)	Convenio	Suma
Convenios autorizados para apoyos (programado)	Convenio	Suma

Fuente de Información Copias de convenios autorizados y firmados que se encuentran en los expedientes de los municipios atendidos en el archivo de la Dirección de Turismo Religioso.

Medios de verificación Copia de convenios autorizados y firmados que se encuentran resguardados en el archivo de la Dirección General de Turismo Religioso

Supuestos Los convenios se firmaron en tiempo y forma pudiendo ejecutar los recursos sin problemas, logrando equipar y mejorar los espacios de los municipios donde se llevan a cabo las manifestaciones religiosas, atrayendo mayor afluencia, generando una mejor experiencia al visitante y aumentando la derrama económica.

Observaciones

Id_mir

- 1 El presente documento despliega la información perteneciente a los indicadores estratégicos y gestión de aquellos programas presupuestarios que proveen de bienes y servicios que generan valor público a la ciudadanía jalisciense
- 2 Se muestra el número del Componente relacionado con el indicador.

GOBIERNO DEL ESTADO DE JALISCO
PRESUPUESTO DE EGRESOS PARA EL EJERCICIO FISCAL 2022
Ficha Técnica de Indicador

Sistema de Evaluación del Desempeño (SED)

Gobierno del Estado de Jalisco		Secretaría de la Hacienda Pública	
Datos del Programa			
Acciones para el Fomento del Turismo Religioso en Jalisco			
Eje: Desarrollo y crecimiento económico		Tema: Turismo	
¿Quién gasta?			
08	Unidad Presupuestal	000	Unidad Responsable
Secretaría de Turismo		Secretaría de Turismo	
00207	Unidad Ejecutora del Gasto	Dirección General de Desarrollo de Turismo Regional	
¿Para qué se gasta?			
Finalidad	Función	Subfunción	
Desarrollo Económico	Turismo	Turismo	
Presupuesto asignado al Programa Presupuestario			
Monto		\$2,620,809.00	
Objetivos			
Nivel	Clave Componente	Resumen Narrativo	
Componente	02	Reuniones y asesorías realizadas para informar a municipios	
Datos del Indicador			
Denominación		Método de cálculo	
Total de reuniones y asesorías realizadas		$\left(\frac{\text{Reuniones y asesorías con municipios (Realizado)}}{\text{Reuniones y asesorías con municipios (Programado)}} \times 100 \right)$	
Descripción del Indicador			
Reuniones y asesorías realizadas para informar a municipios de las acciones y programas para el fomento del turismo.			
Tipo de Indicador	Gestión	Dimensión del Indicador	Eficacia
Cobertura	Estatal	Frecuencia de Medición	Semestral
		Desagregado meta valor por género	
Parámetros de semaforización		Meta Institucional	Meta Valor
0	59.99	100%	40
60.00	79.99	Sentido del indicador	Línea Base (meta valor)
80.00	130	Ascendente	No disponible
130		Año (Línea base)	No disponible
		Unidad de medida (meta valor)	Hombre
		Reunión	0.00
			Mujer
			0.00
Variables del Indicador			
Nombre de la Variable		Unidad de medida	Tipo de Acumulación
Reuniones y asesorías con municipios (realizado)		Reunión	Suma
Reuniones y asesorías con municipios (programado)		Reunión	Suma
Fuente de Información	Formato único de Asesoría que se implementará para evidenciar dichas reuniones y estará en resguardo de la Dirección General de Turismo Religioso.		
Medios de verificación	Formato único de asesorías y reuniones donde se registran dichas acciones.		
Supuestos	Las reuniones se llevan a cabo en tiempo y forma, informando a los solicitantes o representantes de los municipios acerca de las acciones de la Dirección General de Turismo religioso, logrando aclarar las dudas para una mejor accesibilidad a los recursos para el mejoramiento y equipamiento de los lugares donde se llevan a cabo las manifestaciones religiosas, generando un acompañamiento desde la elaboración de su proyecto hasta su ejecución si son seleccionados.		
Observaciones			
Id_mir	31170		
1	El presente documento despliega la información perteneciente a los indicadores estratégicos y gestión de aquellos programas presupuestarios que proveen de bienes y servicios que generan valor público a la ciudadanía jalisciense		
2	Se muestra el número del Componente relacionado con el indicador.		

EL ESTADO DE JALISCO

PERIÓDICO OFICIAL

762

GOBIERNO DEL ESTADO DE JALISCO PRESUPUESTO DE EGRESOS PARA EL EJERCICIO FISCAL 2022 Ficha Técnica de Indicador

Sistema de Evaluación del Desempeño (SED)

Gobierno del Estado de Jalisco Secretaría de la Hacienda Pública

Datos del Programa
Promoción a los eventos de entretenimiento al interior del estado de Jalisco

Eje: Desarrollo y crecimiento económico Tema: Turismo

¿Quién gasta?

08	Unidad Presupuestal	033	Unidad Responsable	00209	Unidad Ejecutora del Gasto
	Secretaría de Turismo		Agencia Estatal de Entretenimiento de Jalisco		Agencia Estatal de Entretenimiento de Jalisco

¿Para qué se gasta?

Finalidad	Función	Subfunción
Desarrollo Económico	Turismo	Turismo

Presupuesto asignado al Programa Presupuestario

Monto

Objetivos

Nivel	Clave Componente	Resumen Narrativo
Fin		

Datos del Indicador

Denominación	Método de cálculo
Posición en PIB per cápita	$(\text{Posición en PIB per cápita (Realizado)} / \text{Posición en PIB per cápita (Programado)}) * 100$

Descripción del Indicador
Posición de Jalisco en el orden de las entidades del país, de mayor a menor, en el PIB per cápita, entendiéndose este último como la suma de bienes y servicios finales producidos en el estado en un año, dividido entre la población promedio del mismo año.

Tipo de Indicador	Estratégico	Dimensión del Indicador	Eficacia	Año de Medición del Resultado	2022
Cobertura	Estatal	Frecuencia de Medición	Anual		

Desagregado meta valor por género

	Meta Institucional	Meta Valor	Unidad de medida (meta valor)	Hombre	Mujer
Parámetros de semafORIZACIÓN	100%	12	Posición	0.00	0.00
<div style="display: flex; justify-content: space-around; align-items: center;"> <div style="text-align: center;">0</div> <div style="text-align: center;"> <div style="width: 20px; height: 20px; background-color: red; margin: 0 auto;"></div> <div style="width: 20px; height: 20px; background-color: yellow; margin: 0 auto;"></div> <div style="width: 20px; height: 20px; background-color: green; margin: 0 auto;"></div> </div> <div style="text-align: center;">0</div> </div>	Sentido del Indicador	Línea Base (meta valor)	Año (Línea base)		
		13	2021		

VARIABLES DEL INDICADOR

Nombre de la Variable	Unidad de medida	Tipo de Acumulación
Posición en PIB per cápita (realizado)	Posición	Valor presente
Posición en PIB per cápita (programado)	Posición	Valor presente

Fuente de Información
Instituto de Información Estadística y Geográfica del Estado de Jalisco (IIEG) con datos de INEGI (Sistema de Cuentas Nacionales de México, PIB por entidad federativa a precios corrientes 2019), la Encuesta Nacional de Empleo (ENOE) (Indicadores Estratégicos de Ocupación y Empleo por Entidad federativa, Población total 2019) y el Banco de México (Banxico, Principales Indicadores, Mercado Cambiario, Tipo de Cambio Fix, 2019), (último dato publicado en diciembre de 2020).

Medios de verificación

Supuestos

Observaciones

Id_mir

- 1 El presente documento despliega la información perteneciente a los indicadores estratégicos y gestión de aquellos programas presupuestarios que proveen de bienes y servicios que generan valor público a la ciudadanía jalisciense
- 2 Se muestra el número del Componente relacionado con el indicador.

GOBIERNO DEL ESTADO DE JALISCO
PRESUPUESTO DE EGRESOS PARA EL EJERCICIO FISCAL 2022
Ficha Técnica de Indicador

Sistema de Evaluación del Desempeño (SED)

Gobierno del Estado de Jalisco		Secretaría de la Hacienda Pública	
Datos del Programa			
Promoción a los eventos de entretenimiento al interior del estado de Jalisco			
Eje: Desarrollo y crecimiento económico		Tema: Turismo	
¿Quién gasta?			
08	Unidad Presupuestal	033	Unidad Responsable
Secretaría de Turismo		Agencia Estatal de Entretenimiento de Jalisco	
00209	Unidad Ejecutora del Gasto		
Agencia Estatal de Entretenimiento de Jalisco			
¿Para qué se gasta?			
Finalidad		Función	
Desarrollo Económico		Turismo	
		Subfunción	
		Turismo	
Presupuesto asignado al Programa Presupuestario			
Monto		\$78,650,200.00	
Objetivos			
Nivel	Clave Componente	Resumen Narrativo	
Propósito			
Datos del Indicador			
Denominación		Método de cálculo	
Afluencia turística nacional		$\frac{(\text{Sumatoria de (Personas) afluencia turística nacional (Realizado)} + \text{Sumatoria de (Personas) afluencia turística nacional (Programado)}) * 100}{\text{Sumatoria de (Personas) afluencia turística nacional (Programado)}} * 100$	
Descripción del Indicador			
La afluencia turística nacional es el número de turistas de origen nacional que se desplazan por algún motivo de su lugar de origen hacia alguno de los destinos turísticos de la Entidad.			
Tipo de Indicador	Dimensión del Indicador	Eficacia	Año de Medición del Resultado
Estatégico			2024
Cobertura	Frecuencia de Medición	Anual	
Estatad			
Desagregado meta valor por género			
Parámetros de semaforización		Meta Institucional	Meta Valor
0	59.99	100%	24,304,775
60.00	79.99	Sentido del Indicador	Unidad de medida (meta valor)
80.00	130	Ascendente	Persona
130		Línea Base (meta valor)	Hombre
		6,394,566	No disponible
		Año (Línea base)	Mujer
		2021	No disponible
Variables del Indicador			
Nombre de la Variable		Unidad de medida	Tipo de Acumulación
Sumatoria de (Personas) afluencia turística nacional (realizado)		Persona	Valor presente
Sumatoria de (Personas) afluencia turística nacional (programado)		Persona	Valor presente
Fuente de Información			
Secretaría de Turismo, Gobierno de Jalisco, 2020.Cifras preliminares 2021.			
Medios de verificación			
Supuestos			
Observaciones			
Id_mir	33526		

- 1 El presente documento despliega la información perteneciente a los indicadores estratégicos y gestión de aquellos programas presupuestarios que proveen de bienes y servicios que generan valor público a la ciudadanía jalisciense
- 2 Se muestra el número del Componente relacionado con el indicador.

GOBIERNO DEL ESTADO DE JALISCO PRESUPUESTO DE EGRESOS PARA EL EJERCICIO FISCAL 2022 Ficha Técnica de Indicador

Sistema de Evaluación del Desempeño (SED)

Gobierno del Estado de Jalisco Secretaría de la Hacienda Pública

Datos del Programa
Promoción a los eventos de entretenimiento al interior del estado de Jalisco

Eje: Desarrollo y crecimiento económico Tema: Turismo

¿Quién gasta?

08 Unidad Presupuestal	033 Unidad Responsable	00209 Unidad Ejecutora del Gasto
Secretaría de Turismo	Agencia Estatal de Entretenimiento de Jalisco	Agencia Estatal de Entretenimiento de Jalisco

¿Para qué se gasta?

Finalidad	Función	Subfunción
Desarrollo Económico	Turismo	Turismo

Presupuesto asignado al Programa Presupuestario

Monto

Objetivos

Nivel	Clave Componente	Resumen Narrativo
Componente	01	Fiestas de Octubre realizado para dotar de un medio de sana recreación, esparcimiento y estímulo a la cultura

Datos del Indicador

Denominación	Método de cálculo
Total de eventos de entretenimiento en el Estado	$(\text{Eventos culturales y recreativos en el Estado (Realizado)} / \text{Eventos culturales y recreativos en el Estado (Programado)}) * 100$

Descripción del Indicador
Este indicador muestra los eventos realizados en el marco de las Fiestas de Octubre edición 2021.

Tipo de Indicador	<input type="text" value="Gestión"/>	Dimensión del Indicador	<input type="text" value="Calidad"/>	Año de Medición del Resultado	<input type="text" value="2022"/>
Cobertura	<input type="text" value="Estatal"/>	Frecuencia de Medición	<input type="text" value="Trimestral"/>		

Desagregado meta valor por género

Parámetros de semaforización						Meta Institucional	Meta Valor	Unidad de medida (meta valor)	Hombre	Mujer
0	59.99	60.00	79.99	80.00	130	100%	3	Evento	0.00	0.00
						Sentido del indicador	Línea Base (meta valor)	Año (Línea base)		
						<input type="text" value="Ascendente"/>	<input type="text" value="3"/>	<input type="text" value="2019"/>		

VARIABLES DEL INDICADOR

Nombre de la Variable	Unidad de medida	Tipo de Acumulación
Eventos culturales y recreativos en el Estado (realizado)	Evento	Suma
Eventos culturales y recreativos en el Estado (programado)	Evento	Suma

Fuente de Información	<input type="text" value="Medios de difusión y comunicación"/>
Medios de verificación	<input type="text" value="Informe anual de resultados de la Dirección General reflejado en la última Junta de Gobierno del ejercicio en curso"/>
Supuestos	<input type="text" value="Existe interés por parte de los concesionarios, expositores y patrocinadores de realizar los eventos"/>
Observaciones	<input type="text"/>
Id_mir	<input type="text" value="28455"/>

- 1 El presente documento despliega la información perteneciente a los indicadores estratégicos y gestión de aquellos programas presupuestarios que proveen de bienes y servicios que generan valor público a la ciudadanía jalisciense
- 2 Se muestra el número del Componente relacionado con el indicador.

GOBIERNO DEL ESTADO DE JALISCO
PRESUPUESTO DE EGRESOS PARA EL EJERCICIO FISCAL 2022
Ficha Técnica de Indicador

Sistema de Evaluación del Desempeño (SED)

Gobierno del Estado de Jalisco		Secretaría de la Hacienda Pública	
Datos del Programa			
Promoción a los eventos de entretenimiento al interior del estado de Jalisco			
Eje: Desarrollo y crecimiento económico		Tema: Turismo	
¿Quién gasta?			
08	Unidad Presupuestal	033	Unidad Responsable
Secretaría de Turismo		Agencia Estatal de Entretenimiento de Jalisco	
00209	Unidad Ejecutora del Gasto		
Agencia Estatal de Entretenimiento de Jalisco			
¿Para qué se gasta?			
Finalidad		Función	
Desarrollo Económico		Turismo	
		Subfunción	
		Turismo	
Presupuesto asignado al Programa Presupuestario			
Monto		\$78,650,200.00	
Objetivos			
Nivel	Clave Componente	Resumen Narrativo	
Componente	02	Vacunas contra la pandemia COVID 19 aplicadas en el Macrocentro de vacunación para la ZMG a los y las Jaliscienses	
Datos del Indicador			
Denominación		Método de cálculo	
Total de personas vacunas contra COVID19		$(\text{Número de personas vacunadas (Realizado)} / \text{Número de personas vacunadas (Programado)}) * 100$	
Descripción del Indicador			
Este indicador mide el número de personas vacunadas contra COVID19			
Tipo de Indicador	Gestión	Dimensión del Indicador	Eficacia
Cobertura	Estatal	Frecuencia de Medición	Semestral
		Año de Medición del Resultado	2022
Desagregado meta valor por género			
Parámetros de semaforización		Meta Institucional	Meta Valor
0	59.99	100%	1,360,000
60.00	79.99	Sentido del Indicador	Unidad de medida (meta valor)
80.00	130	Ascendente	Persona
		Línea Base (meta valor)	Hombre
		3	0.00
		Año (Línea base)	Mujer
		2019	0.00
Variables del Indicador			
Nombre de la Variable		Unidad de medida	Tipo de Acumulación
Número de personas vacunadas (realizado)		Persona	Suma
Número de personas vacunadas (programado)		Persona	Suma
Fuente de Información: Registros administrativos del Organismo			
Medios de verificación: Registros administrativos del Organismo.			
Supuestos: Las personas asisten a su cita de vacunación contra la COVID19.			
Observaciones:			
Id_mir		28456	

- 1 El presente documento despliega la información perteneciente a los indicadores estratégicos y gestión de aquellos programas presupuestarios que proveen de bienes y servicios que generan valor público a la ciudadanía jalisciense
- 2 Se muestra el número del Componente relacionado con el indicador.

GOBIERNO DEL ESTADO DE JALISCO PRESUPUESTO DE EGRESOS PARA EL EJERCICIO FISCAL 2022 Ficha Técnica de Indicador

Sistema de Evaluación del Desempeño (SED)

Gobierno del Estado de Jalisco Secretaría de la Hacienda Pública

Datos del Programa

Promoción a los eventos de entretenimiento al interior del estado de Jalisco

Eje: Desarrollo y crecimiento económico Tema: Turismo

¿Quién gasta?

08 Unidad Presupuestal	033 Unidad Responsable	00209 Unidad Ejecutora del Gasto
Secretaría de Turismo	Agencia Estatal de Entretenimiento de Jalisco	Agencia Estatal de Entretenimiento de Jalisco

¿Para qué se gasta?

Finalidad	Función	Subfunción
Desarrollo Económico	Turismo	Turismo

Presupuesto asignado al Programa Presupuestario

Monto

Objetivos

Nivel	Clave Componente	Resumen Narrativo
Componente	03	Evento cultural organizado en el marco del Aniversario del Grito de Independencia para las y los Jaliscienses

Datos del Indicador

Denominación	Método de cálculo
Total de eventos culturales en el Estado	$(\text{Total de eventos culturales en el Estado (Realizado)} / \text{Total de eventos culturales en el Estado (Programado)}) * 100$

Descripción del Indicador
Este indicador muestra los eventos realizados en el marco del Grito de Independencia 2022

Tipo de Indicador	<input type="text" value="Gestión"/>	Dimensión del Indicador	<input type="text" value="Eficacia"/>	Año de Medición del Resultado	<input type="text" value="2022"/>
Cobertura	<input type="text" value="Estatal"/>	Frecuencia de Medición	<input type="text" value="Semestral"/>		

Desagregado meta valor por género

Parámetros de semaforización						Meta Institucional	Meta Valor	Unidad de medida (meta valor)	Hombre	Mujer
0	59.99	60.00	79.99	80.00	130	100%	1	Evento	0.00	0.00
						Sentido del Indicador	Línea Base (meta valor)	Año (Línea base)		
						Ascendente	60,000	2019		

Variables del Indicador

Nombre de la Variable	Unidad de medida	Tipo de Acumulación
Total de eventos culturales en el Estado (realizado)	Evento	Suma
Total de eventos culturales en el Estado (programado)	Evento	Suma

Fuente de Información

Medios de verificación

Supuestos

Observaciones

Id_mir

- 1 El presente documento despliega la información perteneciente a los indicadores estratégicos y gestión de aquellos programas presupuestarios que proveen de bienes y servicios que generan valor público a la ciudadanía jalisciense
- 2 Se muestra el número del Componente relacionado con el indicador.

GOBIERNO DEL ESTADO DE JALISCO
PRESUPUESTO DE EGRESOS PARA EL EJERCICIO FISCAL 2022
Ficha Técnica de Indicador

Sistema de Evaluación del Desempeño (SED)

Gobierno del Estado de Jalisco		Secretaría de la Hacienda Pública	
Datos del Programa			
Promoción a los eventos de entretenimiento al interior del estado de Jalisco			
Eje: Desarrollo y crecimiento económico		Tema: Turismo	
¿Quién gasta?			
08	Unidad Presupuestal	033	Unidad Responsable
Secretaría de Turismo		Agencia Estatal de Entretenimiento de Jalisco	
00209	Unidad Ejecutora del Gasto	Agencia Estatal de Entretenimiento de Jalisco	
¿Para qué se gasta?			
Finalidad		Función	
Desarrollo Económico		Turismo	
		Subfunción	
		Turismo	
Presupuesto asignado al Programa Presupuestario			
Monto		\$78,650,200.00	
Objetivos			
Nivel	Clave Componente	Resumen Narrativo	
Componente	04	Diversos eventos generados	
Datos del Indicador			
Denominación		Método de cálculo	
Total de eventos ejecutados		$(\text{Número de eventos (Realizado)} / \text{Número de eventos (Programado)}) * 100$	
Descripción del Indicador			
Este indicador muestra los eventos generados			
Tipo de Indicador	Gestión	Dimensión del Indicador	Calidad
Cobertura	Estatal	Frecuencia de Medición	Trimestral
		Año de Medición del Resultado	2022
Desagregado meta valor por género			
Parámetros de semaforización		Meta Institucional	Meta Valor
0	59.99	100%	3
60.00	79.99	Sentido del Indicador	Unidad de medida (meta valor)
80.00	130	Ascendente	Evento
		Línea Base (meta valor)	Año (Línea base)
		No disponible	No disponible
		Hombre	Mujer
		0.00	0.00
Variables del Indicador			
Nombre de la Variable		Unidad de medida	Tipo de Acumulación
Número de eventos (realizado)		Evento	Suma
Número de eventos (programado)		Evento	Suma
Fuente de Información		Medios de difusión y comunicación	
Medios de verificación		Registros propios del organismo	
Supuestos		El Estado de Jalisco cuenta con eventos diversos	
Observaciones			
Id_mir		31324	

- 1 El presente documento despliega la información perteneciente a los indicadores estratégicos y gestión de aquellos programas presupuestarios que proveen de bienes y servicios que generan valor público a la ciudadanía jalisciense
- 2 Se muestra el número del Componente relacionado con el indicador.

GOBIERNO DEL ESTADO DE JALISCO PRESUPUESTO DE EGRESOS PARA EL EJERCICIO FISCAL 2022 Ficha Técnica de Indicador

Sistema de Evaluación del Desempeño (SED)

Gobierno del Estado de Jalisco Secretaría de la Hacienda Pública

Datos del Programa
Acciones para el Fomento del Turismo de Playa en Jalisco

Eje: Desarrollo y crecimiento económico Tema: Turismo

¿Quién gasta?

08	Unidad Presupuestal	000	Unidad Responsable	00968	Unidad Ejecutora del Gasto
	Secretaría de Turismo		Secretaría de Turismo		Dirección General de Turismo de Playa

¿Para qué se gasta?

Finalidad	Función	Subfunción
Desarrollo Económico	Turismo	Turismo

Presupuesto asignado al Programa Presupuestario

Monto

Objetivos

Nivel	Clave Componente	Resumen Narrativo
Fin		

Datos del Indicador

Denominación	Método de cálculo
Posición en PIB per cápita	$(\text{Posición en PIB per cápita (Realizado)} / \text{Posición en PIB per cápita (Programado)}) * 100$

Descripción del Indicador
Posición de Jalisco en el orden de las entidades del país, de mayor a menor, en el PIB per cápita, entendiéndose este último como la suma de bienes y servicios finales producidos en el estado en un año, dividido entre la población promedio del mismo año.

Tipo de Indicador	<input type="text" value="Estratégico"/>	Dimensión del Indicador	<input type="text" value="Eficacia"/>	Año de Medición del Resultado	<input type="text" value="2022"/>
Cobertura	<input type="text" value="Estatal"/>	Frecuencia de Medición	<input type="text" value="Anual"/>		

Desagregado meta valor por género

	Meta Institucional	Meta Valor	Unidad de medida (meta valor)	Hombre	Mujer
Parámetros de semafORIZACIÓN	<input type="text" value="100%"/>	<input type="text" value="12"/>	<input type="text" value="Posición"/>	<input type="text" value="0.00"/>	<input type="text" value="0.00"/>
<div style="display: flex; justify-content: space-around; align-items: center;"> <div style="text-align: center;">0 <input type="text"/></div> <div style="text-align: center;"><input type="text"/></div> <div style="text-align: center;"><input type="text"/></div> <div style="text-align: center;"><input type="text"/></div> <div style="text-align: center;">0 <input type="text"/></div> </div> <div style="display: flex; justify-content: space-around; margin-top: 5px;"> <div style="width: 15px; height: 15px; background-color: red; border: 1px solid black;"></div> <div style="width: 15px; height: 15px; background-color: yellow; border: 1px solid black;"></div> <div style="width: 15px; height: 15px; background-color: green; border: 1px solid black;"></div> </div>	Sentido del Indicador	Línea Base (meta valor)	Año (Línea base)		
		<input type="text" value="13"/>	<input type="text" value="2021"/>		

VARIABLES DEL INDICADOR

Nombre de la Variable	Unidad de medida	Tipo de Acumulación
Posición en PIB per cápita (realizado)	Posición	Valor presente
Posición en PIB per cápita (programado)	Posición	Valor presente

Fuente de Información
Instituto de Información Estadística y Geográfica del Estado de Jalisco (IIEG) con datos de INEGI (Sistema de Cuentas Nacionales de México, PIB por entidad federativa a precios corrientes 2019), la Encuesta Nacional de Empleo (ENOE) (Indicadores Estratégicos de Ocupación y Empleo por Entidad federativa, Población total 2019) y el Banco de México (Banxico, Principales Indicadores, Mercado Cambiario, Tipo de Cambio Fix, 2019), (último dato publicado en diciembre de 2020).

Medios de verificación

Supuestos

Observaciones

Id_mir

- 1 El presente documento despliega la información perteneciente a los indicadores estratégicos y gestión de aquellos programas presupuestarios que proveen de bienes y servicios que generan valor público a la ciudadanía jalisciense
- 2 Se muestra el número del Componente relacionado con el indicador.

GOBIERNO DEL ESTADO DE JALISCO
PRESUPUESTO DE EGRESOS PARA EL EJERCICIO FISCAL 2022
Ficha Técnica de Indicador

Sistema de Evaluación del Desempeño (SED)

Gobierno del Estado de Jalisco		Secretaría de la Hacienda Pública								
Datos del Programa										
Acciones para el Fomento del Turismo de Playa en Jalisco										
Eje: Desarrollo y crecimiento económico		Tema: Turismo								
¿Quién gasta?										
08	Unidad Presupuestal	000	Unidad Responsable							
Secretaría de Turismo		Secretaría de Turismo								
00968	Unidad Ejecutora del Gasto	Dirección General de Turismo de Playa								
¿Para qué se gasta?										
Finalidad	Función	Subfunción								
Desarrollo Económico	Turismo	Turismo								
Presupuesto asignado al Programa Presupuestario										
Monto		\$24,434,453.00								
Objetivos										
Nivel	Clave Componente	Resumen Narrativo								
Propósito										
Datos del Indicador										
Denominación		Método de cálculo								
PIB Estatal del Sector Turístico		$\frac{(\text{PIB Estatal del Sector Turístico (Realizado)})}{(\text{PIB Estatal del Sector Turístico (Programado)})} * 100$								
Descripción del Indicador										
El PIBT es un indicador aproximado que representa el valor de todos los bienes, servicios y actividades finales específicamente del sector turismo, generados por el estado en un periodo de tiempo determinado. Tiene como objetivo reflejar crecimiento del sector turístico, siempre y cuando sea mayor el valor al registrado en el año base.										
Tipo de Indicador	Estratégico	Dimensión del Indicador	Eficacia							
Cobertura	Estatal	Frecuencia de Medición	Anual							
		Año de Medición del Resultado	2022							
Desagregado meta valor por género										
Parámetros de semaforización		Meta Institucional	Meta Valor							
<table style="width: 100%; text-align: center;"> <tr> <td style="width: 25%;">0</td> <td style="width: 25%;"></td> <td style="width: 25%;"></td> <td style="width: 25%;">0</td> </tr> <tr> <td style="background-color: red; width: 25px; height: 20px;"></td> <td style="background-color: yellow; width: 25px; height: 20px;"></td> <td style="background-color: green; width: 25px; height: 20px;"></td> <td style="width: 25px; height: 20px;"></td> </tr> </table>		0			0					100%
0			0							
		Unidad de medida (meta valor)	Desagregado meta valor por género							
		Millones de pesos	<table style="width: 100%; text-align: center;"> <tr> <td style="width: 50%;">Hombre</td> <td style="width: 50%;">Mujer</td> </tr> <tr> <td>0.00</td> <td>0.00</td> </tr> </table>	Hombre	Mujer	0.00	0.00			
Hombre	Mujer									
0.00	0.00									
		Línea Base (meta valor)	Año (Línea base)							
		66,499	2021							
Variables del Indicador										
Nombre de la Variable		Unidad de medida	Tipo de Acumulación							
PIB Estatal del Sector Turístico (realizado)		Millones de pesos	Valor presente							
PIB Estatal del Sector Turístico (programado)		Millones de pesos	Valor presente							
Fuente de Información										
Secretaría de Turismo del estado de Jalisco con base en datos proporcionados de la Cuenta satélite del Turismo de México, del INEGI, y OMT, 2020.										
Medios de verificación										
Supuestos										
Observaciones										
Id_mir	33537									
1	El presente documento despliega la información perteneciente a los indicadores estratégicos y gestión de aquellos programas presupuestarios que proveen de bienes y servicios que generan valor público a la ciudadanía jalisciense									
2	Se muestra el número del Componente relacionado con el indicador.									

GOBIERNO DEL ESTADO DE JALISCO PRESUPUESTO DE EGRESOS PARA EL EJERCICIO FISCAL 2022 Ficha Técnica de Indicador

Sistema de Evaluación del Desempeño (SED)

Gobierno del Estado de Jalisco Secretaría de la Hacienda Pública

Datos del Programa
Acciones para el Fomento del Turismo de Playa en Jalisco

Eje: Desarrollo y crecimiento económico Tema: Turismo

¿Quién gasta?

08 Unidad Presupuestal	000 Unidad Responsable	00968 Unidad Ejecutora del Gasto
Secretaría de Turismo	Secretaría de Turismo	Dirección General de Turismo de Playa

¿Para qué se gasta?

Finalidad	Función	Subfunción
Desarrollo Económico	Turismo	Turismo

Presupuesto asignado al Programa Presupuestario

Monto

Objetivos

Nivel	Clave Componente	Resumen Narrativo
Componente	02	Acciones y apoyos otorgados para el fomento del Turismo en Puerto Vallarta

Datos del Indicador

Denominación	Método de cálculo
Total de acciones realizadas para el fomento al turismo de Puerto Vallarta	$(\text{Acciones Acordadas (Realizado)} / \text{Acciones Acordadas (Programado)}) * 100$

Descripción del Indicador
Acciones realizadas para el fomento al turismo de Puerto Vallarta

Tipo de Indicador	Gestión	Dimensión del Indicador	Eficacia	Año de Medición del Resultado	2022
Cobertura	Estatal	Frecuencia de Medición	Semestral		

Desagregado meta valor por género

Parámetros de semaforización						Meta Institucional	Meta Valor	Unidad de medida (meta valor)	Hombre	Mujer
0	59.99	60.00	79.99	80.00	130	100%	24	Acción	0.00	0.00
						Sentido del Indicador	Línea Base (meta valor)	Año (Línea base)		
						Ascendente	No disponible	No disponible		

VARIABLES DEL INDICADOR

Nombre de la Variable	Unidad de medida	Tipo de Acumulación
Acciones Acordadas (realizado)	Acción	Suma
Acciones Acordadas (programado)	Acción	Suma

Fuente de Información
Expedientes con información general solicitudes de apoyo recibidas y reportes generados por parte de la Dirección General de Turismo de Playa de la Secretaría de Turismo de Jalisco

Medios de verificación
En el Sistema de Monitoreo de Indicadores del Desarrollo de Jalisco (MIDE Jalisco), para consulta abierta en <https://seplan.app.jalisco.gob.mx/mide>

Supuestos
Los habitantes del estado de Jalisco hacen efectivo el cumplimiento de sus derechos humanos.

Observaciones

Id_mir

- 1 El presente documento despliega la información perteneciente a los indicadores estratégicos y gestión de aquellos programas presupuestarios que proveen de bienes y servicios que generan valor público a la ciudadanía jalisciense
- 2 Se muestra el número del Componente relacionado con el indicador.

GOBIERNO DEL ESTADO DE JALISCO
PRESUPUESTO DE EGRESOS PARA EL EJERCICIO FISCAL 2022
Ficha Técnica de Indicador

Sistema de Evaluación del Desempeño (SED)

Gobierno del Estado de Jalisco		Secretaría de la Hacienda Pública	
Datos del Programa			
Acciones para el Fomento del Turismo de Playa en Jalisco			
Eje: Desarrollo y crecimiento económico		Tema: Turismo	
¿Quién gasta?			
08	Unidad Presupuestal	000	Unidad Responsable
Secretaría de Turismo		Secretaría de Turismo	
00968	Unidad Ejecutora del Gasto	Dirección General de Turismo de Playa	
¿Para qué se gasta?			
Finalidad	Función	Subfunción	
Desarrollo Económico	Turismo	Turismo	
Presupuesto asignado al Programa Presupuestario			
Monto		\$24,434,453.00	
Objetivos			
Nivel	Clave Componente	Resumen Narrativo	
Componente	01	Acciones y apoyos otorgados para el fomento del Turismo en Costalegre	
Datos del Indicador			
Denominación		Método de cálculo	
Total de acciones realizadas para el fomento al turismo de Costalegre		$(\text{Acciones realizadas (Realizado)} / \text{Acciones realizadas (Programado)}) * 100$	
Descripción del Indicador			
Acciones realizadas para el fomento al turismo de Costalegre			
Tipo de Indicador	Gestión	Dimensión del Indicador	Eficacia
Cobertura	Estatal	Frecuencia de Medición	Semestral
		Año de Medición del Resultado	
		2022	
Desagregado meta valor por género			
		Meta Institucional	Meta Valor
		100%	24
		Unidad de medida (meta valor)	Hombre
		Acción	0.00
		Mujer	0.00
Parámetros de semaforización			
0	59.99	60.00	79.99
80.00	130		
■	■	■	■
		Meta Institucional	Meta Valor
		100%	24
		Sentido del Indicador	Línea Base (meta valor)
		Ascendente	No disponible
		Año (Línea base)	
		No disponible	
VARIABLES DEL INDICADOR			
Nombre de la Variable		Unidad de medida	Tipo de Acumulación
Acciones realizadas (realizado)		Acción	Suma
Acciones realizadas (programado)		Acción	Suma
Fuente de Información			
Convenios integrados por parte de la Dirección General de Turismo de Playa de la Secretaría de Turismo de Jalisco			
Medios de verificación			
Convenios de apoyos, reuniones, minutas, evidencias, fotografías o videos, que se encuentran en el expediente en la Dirección General de Turismo de Playa			
Supuestos			
Exista la interés por parte de los destinos turísticos de playa de que la Secretaría de Turismo apoye, incentive y fomente el desarrollo turístico de estos.			
Observaciones			
Id_mir	31071		

- 1 El presente documento despliega la información perteneciente a los indicadores estratégicos y gestión de aquellos programas presupuestarios que proveen de bienes y servicios que generan valor público a la ciudadanía jalisciense
- 2 Se muestra el número del Componente relacionado con el indicador.

GOBIERNO DEL ESTADO DE JALISCO PRESUPUESTO DE EGRESOS PARA EL EJERCICIO FISCAL 2022 Ficha Técnica de Indicador

Sistema de Evaluación del Desempeño (SED)

Gobierno del Estado de Jalisco Secretaría de la Hacienda Pública

Datos del Programa

Fomento a la producción agropecuaria y pesquera

Eje: Desarrollo y crecimiento económico Tema: Desarrollo Rural

¿Quién gasta?

09 Unidad Presupuestal	000 Unidad Responsable	00216 Unidad Ejecutora del Gasto
Secretaría de Agricultura y Desarrollo Rural	Secretaría de Agricultura y Desarrollo Rural	Dirección General de Fomento Agropecuario y Sustentabilidad

¿Para qué se gasta?

Finalidad	Función	Subfunción
Desarrollo Económico	Agropecuaria, Silvicultura, Pesca y Caza	Agropecuaria

Presupuesto asignado al Programa Presupuestario

Monto

Objetivos

Nivel	Clave Componente	Resumen Narrativo
Fin		

Datos del Indicador

Denominación	Método de cálculo
Posición en el Índice de Competitividad Estatal del IMCO	$(\text{Posición en el Índice de Competitividad Estatal del IMCO (Realizado)} / \text{Posición en el Índice de Competitividad Estatal del IMCO (Programado)}) * 100$

Descripción del Indicador
El indicador mide la posición de los estados en El Índice de Competitividad Estatal (ICE). El ICE mide la capacidad de los estados para forjar, atraer y retener talento e inversiones. Un estado competitivo es aquel que consistentemente resulta atractivo para el talento y la inversión, lo que se traduce en mayor productividad y bienestar para sus habitantes. Para medir esto, el Índice evalúa tanto las capacidades estructurales como coyunturales de los estados. El ICE está compuesto por indicadores, categorizados en 10 subíndices que evalúan distintas dimensiones de la competitividad de los 32 estados del país.

Tipo de Indicador	<input type="text" value="Estratégico"/>	Dimensión del Indicador	<input type="text" value="Eficacia"/>	Año de Medición del Resultado	<input type="text" value="2022"/>
Cobertura	<input type="text" value="Estatal"/>	Frecuencia de Medición	<input type="text" value="Anual"/>		

Desagregado meta valor por género

Parámetros de semaforización						Meta Institucional	Meta Valor	Unidad de medida (meta valor)	Hombre	Mujer
<input type="text" value="0"/>	<input type="text"/>	<input type="text"/>	<input type="text"/>	<input type="text"/>	<input type="text" value="0"/>	<input type="text" value="100%"/>	<input type="text" value="5"/>	<input type="text" value="Posición"/>	<input type="text" value="0.00"/>	<input type="text" value="0.00"/>
<div style="display: flex; justify-content: space-around; align-items: center;"> <div style="text-align: center;"> ■ ■ </div> <div style="text-align: center;"> ■ ■ </div> <div style="text-align: center;"> ■ ■ </div> </div>						Sentido del Indicador	Línea Base (meta valor)	Año (Línea base)		
						<input type="text" value="5"/>	<input type="text" value="5"/>	<input type="text" value="2021"/>		

Variables del Indicador

Nombre de la Variable	Unidad de medida	Tipo de Acumulación
Posición en el Índice de Competitividad Estatal del IMCO (realizado)	Posición	Valor presente
Posición en el Índice de Competitividad Estatal del IMCO (programado)	Posición	Valor presente

Fuente de Información	<input type="text" value="IMCO. Índice de Competitividad Estatal, 2021."/>
Medios de verificación	<input type="text"/>
Supuestos	<input type="text"/>
Observaciones	<input type="text"/>
Id_mir	<input type="text" value="25271"/>

- 1 El presente documento despliega la información perteneciente a los indicadores estratégicos y gestión de aquellos programas presupuestarios que proveen de bienes y servicios que generan valor público a la ciudadanía jalisciense
- 2 Se muestra el número del Componente relacionado con el indicador.

GOBIERNO DEL ESTADO DE JALISCO PRESUPUESTO DE EGRESOS PARA EL EJERCICIO FISCAL 2022

Ficha Técnica de Indicador

Sistema de Evaluación del Desempeño (SED)

Gobierno del Estado de Jalisco		Secretaría de la Hacienda Pública	
Datos del Programa			
Programa Integral de Capacitación y Extensionismo Rural			
Eje: Desarrollo y crecimiento económico		Tema: Desarrollo Rural	
¿Quién gasta?			
09	Unidad Presupuestal	000	Unidad Responsable
Secretaría de Agricultura y Desarrollo Rural		Secretaría de Agricultura y Desarrollo Rural	
00216	Unidad Ejecutora del Gasto	Dirección General de Fomento Agropecuario y Sustentabilidad	
¿Para qué se gasta?			
Finalidad		Función	
Desarrollo Económico		Agropecuaria, Silvicultura, Pesca y Caza	
		Subfunción	
		Agropecuaria	
Presupuesto asignado al Programa Presupuestario			
Monto		\$15,701,652.00	
Objetivos			
Nivel	Clave Componente	Resumen Narrativo	
Fin			
Datos del Indicador			
Denominación		Método de cálculo	
Posición en el Índice de Competitividad Estatal del IMCO		((Posición en el Índice de Competitividad Estatal del IMCO (Realizado)/Posición en el Índice de Competitividad Estatal del IMCO (Programado))*100	
Descripción del Indicador			
El indicador mide la posición de los estados en El Índice de Competitividad Estatal (ICE). El ICE mide la capacidad de los estados para forjar, atraer y retener talento e inversiones. Un estado competitivo es aquel que consistentemente resulta atractivo para el talento y la inversión, lo que se traduce en mayor productividad y bienestar para sus habitantes. Para medir esto, el Índice evalúa tanto las capacidades estructurales como coyunturales de los estados. El ICE está compuesto por indicadores, categorizados en 10 subíndices que evalúan distintas dimensiones de la competitividad de los 32 estados del país.			
Tipo de Indicador	Estratégico	Dimensión del Indicador	Eficacia
Año de Medición del Resultado	2022		
Cobertura	Estatal	Frecuencia de Medición	Anual
Desagregado meta valor por género			
Parámetros de semaforización		Meta Institucional	Meta Valor
0	0	100%	5
■	■	■	■
Sentido del Indicador		Unidad de medida (meta valor)	Año (Línea base)
Línea Base (meta valor)		Posición	2021
5			
Variables del Indicador			
Nombre de la Variable		Unidad de medida	Tipo de Acumulación
Posición en el Índice de Competitividad Estatal del IMCO (realizado)		Posición	Valor presente
Posición en el Índice de Competitividad Estatal del IMCO (programado)		Posición	Valor presente
Fuente de Información			
IMCO. Índice de Competitividad Estatal, 2021.			
Medios de verificación			
Supuestos			
Observaciones			
Id_mir	25272		
1	El presente documento despliega la información perteneciente a los indicadores estratégicos y gestión de aquellos programas presupuestarios que proveen de bienes y servicios que generan valor público a la ciudadanía jalisciense		
2	Se muestra el número del Componente relacionado con el indicador.		

GOBIERNO DEL ESTADO DE JALISCO PRESUPUESTO DE EGRESOS PARA EL EJERCICIO FISCAL 2022 Ficha Técnica de Indicador

Sistema de Evaluación del Desempeño (SED)

Gobierno del Estado de Jalisco Secretaría de la Hacienda Pública

Datos del Programa

Programa Estatal para la mecanización de cultivo de Caña de Azúcar

Eje: Desarrollo y crecimiento económico

Tema: Desarrollo Rural

¿Quién gasta?

09 Unidad Presupuestal	000 Unidad Responsable	00216 Unidad Ejecutora del Gasto
Secretaría de Agricultura y Desarrollo Rural	Secretaría de Agricultura y Desarrollo Rural	Dirección General de Fomento Agropecuario y Sustentabilidad

¿Para qué se gasta?

Finalidad	Función	Subfunción
Desarrollo Económico	Agropecuaria, Silvicultura, Pesca y Caza	Agropecuaria

Presupuesto asignado al Programa Presupuestario

Monto

Objetivos

Nivel	Clave Componente	Resumen Narrativo
Fin		

Datos del Indicador

Denominación	Método de cálculo
Posición en el Índice de Competitividad Estatal del IMCO	$(\text{Posición en el Índice de Competitividad Estatal del IMCO (Realizado)} / \text{Posición en el Índice de Competitividad Estatal del IMCO (Programado)}) * 100$

Descripción del Indicador
El indicador mide la posición de los estados en El Índice de Competitividad Estatal (ICE). El ICE mide la capacidad de los estados para forjar, atraer y retener talento e inversiones. Un estado competitivo es aquel que consistentemente resulta atractivo para el talento y la inversión, lo que se traduce en mayor productividad y bienestar para sus habitantes. Para medir esto, el Índice evalúa tanto las capacidades estructurales como coyunturales de los estados. El ICE está compuesto por indicadores, categorizados en 10 subíndices que evalúan distintas dimensiones de la competitividad de los 32 estados del país.

Tipo de Indicador	<input type="text" value="Estratégico"/>	Dimensión del Indicador	<input type="text" value="Eficacia"/>	Año de Medición del Resultado	<input type="text" value="2022"/>
Cobertura	<input type="text" value="Estatal"/>	Frecuencia de Medición	<input type="text" value="Anual"/>		

Desagregado meta valor por género

Parámetros de semaforización						Meta Institucional	Meta Valor	Unidad de medida (meta valor)	Hombre	Mujer
0	<input type="text" value=""/>	<input type="text" value=""/>	<input type="text" value=""/>	<input type="text" value=""/>	0	100%	5	Posición	0.00	0.00
■ ■	■ ■	■ ■				Sentido del Indicador	Línea Base (meta valor)	Año (Línea base)		
						<input type="text" value=""/>	<input type="text" value="5"/>	<input type="text" value="2021"/>		

Variables del Indicador

Nombre de la Variable	Unidad de medida	Tipo de Acumulación
Posición en el Índice de Competitividad Estatal del IMCO (realizado)	Posición	Valor presente
Posición en el Índice de Competitividad Estatal del IMCO (programado)	Posición	Valor presente

Fuente de Información	<input type="text" value="IMCO. Índice de Competitividad Estatal, 2021."/>
Medios de verificación	<input type="text" value=""/>
Supuestos	<input type="text" value=""/>
Observaciones	<input type="text" value=""/>
Id_mir	<input type="text" value="25273"/>

- 1 El presente documento despliega la información perteneciente a los indicadores estratégicos y gestión de aquellos programas presupuestarios que proveen de bienes y servicios que generan valor público a la ciudadanía jalisciense
- 2 Se muestra el número del Componente relacionado con el indicador.

GOBIERNO DEL ESTADO DE JALISCO
PRESUPUESTO DE EGRESOS PARA EL EJERCICIO FISCAL 2022

Ficha Técnica de Indicador

Sistema de Evaluación del Desempeño (SED)

Gobierno del Estado de Jalisco		Secretaría de la Hacienda Pública	
Datos del Programa			
Programa de Apoyo a Cooperativas de la Laguna de Cajititlán			
Eje: Desarrollo y crecimiento económico		Tema: Desarrollo Rural	
¿Quién gasta?			
09	Unidad Presupuestal	000	Unidad Responsable
00216	Unidad Ejecutora del Gasto		
Secretaría de Agricultura y Desarrollo Rural		Dirección General de Fomento Agropecuario y Sustentabilidad	
¿Para qué se gasta?			
Finalidad		Función	
Desarrollo Económico		Acuacultura, Pesca y Caza	
Presupuesto asignado al Programa Presupuestario			
Monto		\$15,000,100.00	
Objetivos			
Nivel	Clave Componente	Resumen Narrativo	
Fin			
Datos del Indicador			
Denominación		Método de cálculo	
Posición en el Índice de Competitividad Estatal del IMCO		((Posición en el Índice de Competitividad Estatal del IMCO (Realizado)/Posición en el Índice de Competitividad Estatal del IMCO (Programado))*100	
Descripción del Indicador			
El indicador mide la posición de los estados en El Índice de Competitividad Estatal (ICE). El ICE mide la capacidad de los estados para forjar, atraer y retener talento e inversiones. Un estado competitivo es aquel que consistentemente resulta atractivo para el talento y la inversión, lo que se traduce en mayor productividad y bienestar para sus habitantes. Para medir esto, el Índice evalúa tanto las capacidades estructurales como coyunturales de los estados. El ICE está compuesto por indicadores, categorizados en 10 subíndices que evalúan distintas dimensiones de la competitividad de los 32 estados del país.			
Tipo de Indicador	Estratégico	Dimensión del Indicador	Eficacia
Cobertura	Estatal	Frecuencia de Medición	Anual
		Año de Medición del Resultado	2022
		Desagregado meta valor por género	
Parámetros de semaforización		Meta Institucional	Meta Valor
0		100%	5
■ ■ ■ ■ ■		Sentido del Indicador	Línea Base (meta valor)
■ ■ ■ ■ ■		■ ■ ■ ■ ■	5
		Año (Línea base)	2021
		Unidad de medida (meta valor)	Posición
		Hombre	0.00
		Mujer	0.00
Variables del Indicador			
Nombre de la Variable		Unidad de medida	Tipo de Acumulación
Posición en el Índice de Competitividad Estatal del IMCO (realizado)		Posición	Valor presente
Posición en el Índice de Competitividad Estatal del IMCO (programado)		Posición	Valor presente
Fuente de Información	IMCO. Índice de Competitividad Estatal, 2021.		
Medios de verificación			
Supuestos			
Observaciones			
Id_mir	30670		
1	El presente documento despliega la información perteneciente a los indicadores estratégicos y gestión de aquellos programas presupuestarios que proveen de bienes y servicios que generan valor público a la ciudadanía jalisciense		
2	Se muestra el número del Componente relacionado con el indicador.		

GOBIERNO DEL ESTADO DE JALISCO PRESUPUESTO DE EGRESOS PARA EL EJERCICIO FISCAL 2022 Ficha Técnica de Indicador

Sistema de Evaluación del Desempeño (SED)

Gobierno del Estado de Jalisco Secretaría de la Hacienda Pública

Datos del Programa

Programa para el fomento a la producción y tecnificación del campo de Jalisco

Eje: Desarrollo y crecimiento económico Tema: Desarrollo Rural

¿Quién gasta?

09 Unidad Presupuestal	000 Unidad Responsable	00216 Unidad Ejecutora del Gasto
Secretaría de Agricultura y Desarrollo Rural	Secretaría de Agricultura y Desarrollo Rural	Dirección General de Fomento Agropecuario y Sustentabilidad

¿Para qué se gasta?

Finalidad	Función	Subfunción
Desarrollo Económico	Agropecuaria, Silvicultura, Pesca y Caza	Acuicultura, Pesca y Caza

Presupuesto asignado al Programa Presupuestario

Monto

Objetivos

Nivel	Clave Componente	Resumen Narrativo
Fin		

Datos del Indicador

Denominación Método de cálculo

Descripción del Indicador

Tipo de Indicador	<input type="text" value="Estratégico"/>	Dimensión del Indicador	<input type="text" value="Eficacia"/>	Año de Medición del Resultado	<input type="text" value="2022"/>
Cobertura	<input type="text" value="Estatal"/>	Frecuencia de Medición	<input type="text" value="Anual"/>		

Desagregado meta valor por género

Parámetros de semaforización		Meta Institucional	Meta Valor	Unidad de medida (meta valor)	Hombre	Mujer
0	<input type="text"/>	100%	12	Posición	0.00	0.00
<input type="text"/>	<input type="text"/>	Sentido del Indicador	Línea Base (meta valor)	Año (Línea base)		
<input type="text"/>	<input type="text"/>	<input type="text"/>	13	2021		

Variables del Indicador

Nombre de la Variable	Unidad de medida	Tipo de Acumulación
Posición en PIB per cápita (realizado)	Posición	Valor presente
Posición en PIB per cápita (programado)	Posición	Valor presente

Fuente de Información

Medios de verificación

Supuestos

Observaciones

Id_mir

- 1 El presente documento despliega la información perteneciente a los indicadores estratégicos y gestión de aquellos programas presupuestarios que proveen de bienes y servicios que generan valor público a la ciudadanía jalisciense
- 2 Se muestra el número del Componente relacionado con el indicador.

GOBIERNO DEL ESTADO DE JALISCO
PRESUPUESTO DE EGRESOS PARA EL EJERCICIO FISCAL 2022

Ficha Técnica de Indicador

Sistema de Evaluación del Desempeño (SED)

Gobierno del Estado de Jalisco		Secretaría de la Hacienda Pública	
Datos del Programa			
Programa de acción del campo para el cambio climático			
Eje: Desarrollo y crecimiento económico		Tema: Desarrollo Rural	
¿Quién gasta?			
09	Unidad Presupuestal	000	Unidad Responsable
00216	Unidad Ejecutora del Gasto		
Secretaría de Agricultura y Desarrollo Rural		Dirección General de Fomento Agropecuario y Sustentabilidad	
¿Para qué se gasta?			
Finalidad		Función	
Desarrollo Económico		Agropecuaria, Silvicultura, Pesca y Caza	
Subfunción			
Agropecuaria			
Presupuesto asignado al Programa Presupuestario			
Monto		\$80,000,000.00	
Objetivos			
Nivel	Clave Componente	Resumen Narrativo	
Fin			
Datos del Indicador			
Denominación		Método de cálculo	
Posición en PIB per cápita		$(\text{Posición en PIB per cápita (Realizado)} / \text{Posición en PIB per cápita (Programado)}) * 100$	
Descripción del Indicador			
Posición de Jalisco en el orden de las entidades del país, de mayor a menor, en el PIB per cápita, entendiéndose este último como la suma de bienes y servicios finales producidos en el estado en un año, dividido entre la población promedio del mismo año.			
Tipo de Indicador	Estratégico	Dimensión del Indicador	Eficacia
Cobertura	Estatal	Frecuencia de Medición	Anual
		Año de Medición del Resultado	2022
		Desagregado meta valor por género	
Parámetros de semaforización		Meta Institucional	Meta Valor
0		100%	12
■ ■ ■ ■ ■		Sentido del Indicador	Línea Base (meta valor)
■ ■ ■ ■ ■		■ ■ ■ ■ ■	13
		Unidad de medida (meta valor)	Año (Línea base)
		Posición	2021
		Hombre	Mujer
		0.00	0.00
Variabes del Indicador			
Nombre de la Variable		Unidad de medida	Tipo de Acumulación
Posición en PIB per cápita (realizado)		Posición	Valor presente
Posición en PIB per cápita (programado)		Posición	Valor presente
Fuente de Información			
Instituto de Información Estadística y Geográfica del Estado de Jalisco (IIEG) con datos de INEGI (Sistema de Cuentas Nacionales de México, PIB por entidad federativa a precios corrientes 2019), la Encuesta Nacional de Empleo (ENOE) (Indicadores Estratégicos de Ocupación y Empleo por Entidad federativa, Población total 2019) y el Banco de México (Banxico, Principales Indicadores, Mercado Cambiario, Tipo de Cambio Fix, 2019), (último dato publicado en diciembre de 2020).			
Medios de verificación			
Supuestos			
Observaciones			
Id_mir		31184	
1	El presente documento despliega la información perteneciente a los indicadores estratégicos y gestión de aquellos programas presupuestarios que proveen de bienes y servicios que generan valor público a la ciudadanía jalisciense		
2	Se muestra el número del Componente relacionado con el indicador.		

GOBIERNO DEL ESTADO DE JALISCO PRESUPUESTO DE EGRESOS PARA EL EJERCICIO FISCAL 2022 Ficha Técnica de Indicador

Sistema de Evaluación del Desempeño (SED)

Gobierno del Estado de Jalisco Secretaría de la Hacienda Pública

Datos del Programa

Fomento a la producción agropecuaria y pesquera

Eje: Desarrollo y crecimiento económico Tema: Desarrollo Rural

¿Quién gasta?

09 Unidad Presupuestal	000 Unidad Responsable	00216 Unidad Ejecutora del Gasto
Secretaría de Agricultura y Desarrollo Rural	Secretaría de Agricultura y Desarrollo Rural	Dirección General de Fomento Agropecuario y Sustentabilidad

¿Para qué se gasta?

Finalidad	Función	Subfunción
Desarrollo Económico	Agropecuaria, Silvicultura, Pesca y Caza	Agropecuaria

Presupuesto asignado al Programa Presupuestario

Monto

Objetivos

Nivel	Clave Componente	Resumen Narrativo
Propósito		

Datos del Indicador

Denominación	Método de cálculo
Porcentaje de participación en el PIB agropecuario nacional	$(\text{Porcentaje de participación en el PIB agropecuario nacional (Realizado)} / \text{Porcentaje de participación en el PIB agropecuario nacional (Programado)}) * 100$

Descripción del Indicador
El porcentaje de participación del PIB agropecuario de Jalisco sobre el nacional, representa la parte del total nacional en el área de producción agropecuaria que aporta el estado anualmente.

Tipo de Indicador	<input type="text" value="Estratégico"/>	Dimensión del Indicador	<input type="text" value="Eficacia"/>	Año de Medición del Resultado	<input type="text" value="2022"/>
Cobertura	<input type="text" value="Estatal"/>	Frecuencia de Medición	<input type="text" value="Anual"/>		

Desagregado meta valor por género

Parámetros de semaforización	Meta Institucional	Meta Valor	Unidad de medida (meta valor)	Hombre	Mujer
	<div style="display: flex; justify-content: space-around; align-items: center;"> <div style="text-align: center;"> <input type="text" value="0"/> <div style="display: flex; justify-content: space-around; width: 100px;"> <div style="width: 20px; height: 20px; background-color: red;"></div> <div style="width: 20px; height: 20px; background-color: yellow;"></div> <div style="width: 20px; height: 20px; background-color: green;"></div> </div> </div> <div style="text-align: center;"> <input type="text" value="100%"/> </div> <div style="text-align: center;"> <input type="text" value="12"/> </div> <div style="text-align: center;"> <input type="text" value="Porcentaje"/> </div> <div style="text-align: center;"> <input type="text" value="0.00"/> </div> <div style="text-align: center;"> <input type="text" value="0.00"/> </div> </div>				
	Sentido del Indicador	Línea Base (meta valor)	Año (Línea base)		
	<input type="text" value=""/>	<input type="text" value="12"/>	<input type="text" value="2021"/>		

Variables del Indicador

Nombre de la Variable	Unidad de medida	Tipo de Acumulación
Porcentaje de participación en el PIB agropecuario nacional (realizado)	Porcentaje	Valor presente
Porcentaje de participación en el PIB agropecuario nacional (programado)	Porcentaje	Valor presente

Fuente de Información	INEGI, Sistema de Cuentas Nacionales de México. Producto Interno Bruto por Entidad Federativa, 2019. Último dato publicado en diciembre 2020.
Medios de verificación	
Supuestos	
Observaciones	
Id_mir	<input type="text" value="25548"/>

- 1 El presente documento despliega la información perteneciente a los indicadores estratégicos y gestión de aquellos programas presupuestarios que proveen de bienes y servicios que generan valor público a la ciudadanía jalisciense
- 2 Se muestra el número del Componente relacionado con el indicador.

GOBIERNO DEL ESTADO DE JALISCO
PRESUPUESTO DE EGRESOS PARA EL EJERCICIO FISCAL 2022
Ficha Técnica de Indicador

Sistema de Evaluación del Desempeño (SED)

Gobierno del Estado de Jalisco		Secretaría de la Hacienda Pública	
Datos del Programa			
Programa Integral de Capacitación y Extensionismo Rural			
Eje: Desarrollo y crecimiento económico		Tema: Desarrollo Rural	
¿Quién gasta?			
09	Unidad Presupuestal	000	Unidad Responsable
00216	Unidad Ejecutora del Gasto		
Secretaría de Agricultura y Desarrollo Rural	Secretaría de Agricultura y Desarrollo Rural	Dirección General de Fomento Agropecuario y Sustentabilidad	
¿Para qué se gasta?			
Finalidad		Función	
Subfunción			
Desarrollo Económico	Agropecuaria, Silvicultura, Pesca y Caza	Agropecuaria	
Presupuesto asignado al Programa Presupuestario			
Monto		\$15,701,652.00	
Objetivos			
Nivel	Clave Componente	Resumen Narrativo	
Propósito			
Datos del Indicador			
Denominación		Método de cálculo	
Porcentaje de participación en el PIB agropecuario nacional		((Porcentaje de participación en el PIB agropecuario nacional (Realizado)/Porcentaje de participación en el PIB agropecuario nacional (Programado))*100	
Descripción del Indicador			
El porcentaje de participación del PIB agropecuario de Jalisco sobre el nacional, representa la parte del total nacional en el área de producción agropecuaria que aporta el estado anualmente.			
Tipo de Indicador	Estratégico	Dimensión del Indicador	Eficacia
Cobertura	Estatal	Frecuencia de Medición	Anual
		Año de Medición del Resultado	
		2022	
		Desagregado meta valor por género	
		Meta Institucional	Meta Valor
		100%	12
		Unidad de medida (meta valor)	Hombre
		Porcentaje	0.00
		Mujer	0.00
		Sentido del Indicador	Línea Base (meta valor)
		0	12
		Año (Línea base)	2021
Variables del Indicador			
Nombre de la Variable		Unidad de medida	Tipo de Acumulación
Porcentaje de participación en el PIB agropecuario nacional (realizado)		Porcentaje	Valor presente
Porcentaje de participación en el PIB agropecuario nacional (programado)		Porcentaje	Valor presente
Fuente de Información			
INEGI, Sistema de Cuentas Nacionales de México. Producto Interno Bruto por Entidad Federativa, 2019. Último dato publicado en diciembre 2020.			
Medios de verificación			
Supuestos			
Observaciones			
Id_mir		25746	

- 1 El presente documento despliega la información perteneciente a los indicadores estratégicos y gestión de aquellos programas presupuestarios que proveen de bienes y servicios que generan valor público a la ciudadanía jalisciense
- 2 Se muestra el número del Componente relacionado con el indicador.

GOBIERNO DEL ESTADO DE JALISCO PRESUPUESTO DE EGRESOS PARA EL EJERCICIO FISCAL 2022 Ficha Técnica de Indicador

Sistema de Evaluación del Desempeño (SED)

Gobierno del Estado de Jalisco Secretaría de la Hacienda Pública

Datos del Programa

Programa Estatal para la mecanización de cultivo de Caña de Azúcar

Eje: Desarrollo y crecimiento económico

Tema: Desarrollo Rural

¿Quién gasta?

09 Unidad Presupuestal	000 Unidad Responsable	00216 Unidad Ejecutora del Gasto
Secretaría de Agricultura y Desarrollo Rural	Secretaría de Agricultura y Desarrollo Rural	Dirección General de Fomento Agropecuario y Sustentabilidad

¿Para qué se gasta?

Finalidad	Función	Subfunción
Desarrollo Económico	Agropecuaria, Silvicultura, Pesca y Caza	Agropecuaria

Presupuesto asignado al Programa Presupuestario

Monto

Objetivos

Nivel	Clave Componente	Resumen Narrativo
Propósito		

Datos del Indicador

Denominación	Método de cálculo
Porcentaje de participación en el PIB agropecuario nacional	$(\text{Porcentaje de participación en el PIB agropecuario nacional (Realizado)} / \text{Porcentaje de participación en el PIB agropecuario nacional (Programado)}) * 100$

Descripción del Indicador
El porcentaje de participación del PIB agropecuario de Jalisco sobre el nacional, representa la parte del total nacional en el área de producción agropecuaria que aporta el estado anualmente.

Tipo de Indicador	<input type="text" value="Estratégico"/>	Dimensión del Indicador	<input type="text" value="Eficacia"/>	Año de Medición del Resultado	<input type="text" value="2022"/>
Cobertura	<input type="text" value="Estatal"/>	Frecuencia de Medición	<input type="text" value="Anual"/>		

Desagregado meta valor por género

Parámetros de semaforización	Meta Institucional	Meta Valor	Unidad de medida (meta valor)	Hombre	Mujer
	<div style="display: flex; justify-content: space-around; align-items: center;"> <div style="text-align: center;">0 <input type="text"/></div> <div style="text-align: center;"><input type="text"/></div> <div style="text-align: center;"><input type="text"/></div> <div style="text-align: center;"><input type="text"/></div> <div style="text-align: center;">0 <input type="text"/></div> </div> <div style="display: flex; justify-content: space-around; margin-top: 5px;"> <div style="width: 15px; height: 15px; background-color: red;"></div> <div style="width: 15px; height: 15px; background-color: yellow;"></div> <div style="width: 15px; height: 15px; background-color: green;"></div> </div>	<input type="text" value="100%"/>	<input type="text" value="12"/>	<input type="text" value="Porcentaje"/>	<input type="text" value="0.00"/>
	Sentido del Indicador	Línea Base (meta valor)	Año (Línea base)		
	<input type="text"/>	<input type="text" value="12"/>	<input type="text" value="2021"/>		

Variables del Indicador

Nombre de la Variable	Unidad de medida	Tipo de Acumulación
Porcentaje de participación en el PIB agropecuario nacional (realizado)	<input type="text" value="Porcentaje"/>	<input type="text" value="Valor presente"/>
Porcentaje de participación en el PIB agropecuario nacional (programado)	<input type="text" value="Porcentaje"/>	<input type="text" value="Valor presente"/>

Fuente de Información	<input type="text" value="INEGI, Sistema de Cuentas Nacionales de México. Producto Interno Bruto por Entidad Federativa, 2019. Último dato publicado en diciembre 2020."/>
Medios de verificación	<input type="text"/>
Supuestos	<input type="text"/>
Observaciones	<input type="text"/>
Id_mir	<input type="text" value="25747"/>

- 1 El presente documento despliega la información perteneciente a los indicadores estratégicos y gestión de aquellos programas presupuestarios que proveen de bienes y servicios que generan valor público a la ciudadanía jalisciense
- 2 Se muestra el número del Componente relacionado con el indicador.

GOBIERNO DEL ESTADO DE JALISCO
PRESUPUESTO DE EGRESOS PARA EL EJERCICIO FISCAL 2022
Ficha Técnica de Indicador

Sistema de Evaluación del Desempeño (SED)

Gobierno del Estado de Jalisco		Secretaría de la Hacienda Pública	
Datos del Programa			
Programa de Apoyo a Cooperativas de la Laguna de Cajititlán			
Eje: Desarrollo y crecimiento económico		Tema: Desarrollo Rural	
¿Quién gasta?			
09	Unidad Presupuestal	000	Unidad Responsable
Secretaría de Agricultura y Desarrollo Rural		Secretaría de Agricultura y Desarrollo Rural	
00216	Unidad Ejecutora del Gasto	Dirección General de Fomento Agropecuario y Sustentabilidad	
¿Para qué se gasta?			
Finalidad		Función	
Desarrollo Económico		Agropecuaria, Silvicultura, Pesca y Caza	
		Subfunción	
		Acuicultura, Pesca y Caza	
Presupuesto asignado al Programa Presupuestario			
		Monto	
		\$15,000,100.00	
Objetivos			
Nivel	Clave Componente	Resumen Narrativo	
Propósito			
Datos del Indicador			
Denominación		Método de cálculo	
Porcentaje de participación en el PIB agropecuario nacional		((Porcentaje de participación en el PIB agropecuario nacional (Realizado)/Porcentaje de participación en el PIB agropecuario nacional (Programado))*100	
Descripción del Indicador			
El porcentaje de participación del PIB agropecuario de Jalisco sobre el nacional, representa la parte del total nacional en el área de producción agropecuaria que aporta el estado anualmente.			
Tipo de Indicador	Estratégico	Dimensión del Indicador	Eficacia
Cobertura	Estatal	Frecuencia de Medición	Anual
		Año de Medición del Resultado	2022
		Desagregado meta valor por género	
Parámetros de semaforización		Meta Institucional	Meta Valor
0		100%	12
		Unidad de medida (meta valor)	Unidad de medida (meta valor)
		Porcentaje	Porcentaje
		Hombre	Mujer
		0.00	0.00
		Sentido del Indicador	Línea Base (meta valor)
			12
		Año (Línea base)	2021
Variables del Indicador			
Nombre de la Variable		Unidad de medida	Tipo de Acumulación
Porcentaje de participación en el PIB agropecuario nacional (realizado)		Porcentaje	Valor presente
Porcentaje de participación en el PIB agropecuario nacional (programado)		Porcentaje	Valor presente
Fuente de Información			
INEGI, Sistema de Cuentas Nacionales de México. Producto Interno Bruto por Entidad Federativa, 2019. Último dato publicado en diciembre 2020.			
Medios de verificación			
Supuestos			
Observaciones			
Id_mir			
30671			
1 El presente documento despliega la información perteneciente a los indicadores estratégicos y gestión de aquellos programas presupuestarios que proveen de bienes y servicios que generan valor público a la ciudadanía jalisciense			
2 Se muestra el número del Componente relacionado con el indicador.			

GOBIERNO DEL ESTADO DE JALISCO PRESUPUESTO DE EGRESOS PARA EL EJERCICIO FISCAL 2022 Ficha Técnica de Indicador

Sistema de Evaluación del Desempeño (SED)

Gobierno del Estado de Jalisco Secretaría de la Hacienda Pública

Datos del Programa
Programa para el fomento a la producción y tecnificación del campo de Jalisco

Eje: Desarrollo y crecimiento económico Tema: Desarrollo Rural

¿Quién gasta?

09 Unidad Presupuestal	000 Unidad Responsable	00216 Unidad Ejecutora del Gasto
Secretaría de Agricultura y Desarrollo Rural	Secretaría de Agricultura y Desarrollo Rural	Dirección General de Fomento Agropecuario y Sustentabilidad

¿Para qué se gasta?

Finalidad	Función	Subfunción
Desarrollo Económico	Agropecuaria, Silvicultura, Pesca y Caza	Acuicultura, Pesca y Caza

Presupuesto asignado al Programa Presupuestario

Monto

Objetivos

Nivel	Clave Componente	Resumen Narrativo
Propósito		

Datos del Indicador

Denominación	Método de cálculo
Porcentaje de la población ocupada que labora en el sector primario que recibe más de tres salarios mínimos	$((\text{Población ocupada de 15 años y más dentro del sector primario (Realizado)} / \text{Población ocupada de 15 años y más dentro del sector primario (Programado)}) * 100$

Descripción del Indicador
Se refiere a la población ocupada de 15 años y más dentro del sector primario, (agricultura, ganadería, silvicultura, caza y pesca) que recibe como ingreso más de tres salarios mínimos.

Tipo de Indicador	<input type="text" value="Estratégico"/>	Dimensión del Indicador	<input type="text" value="Eficacia"/>	Año de Medición del Resultado	<input type="text" value="2024"/>
Cobertura	<input type="text" value="Estatal"/>	Frecuencia de Medición	<input type="text" value="Anual"/>		

Desagregado meta valor por género

Parámetros de semaforización						Meta Institucional	Meta Valor	Unidad de medida (meta valor)	Hombre	Mujer
0	59.99	60.00	79.99	80.00	130	100%	15	Porcentaje	No disponible	No disponible
						Sentido del indicador	Línea Base (meta valor)	Año (Línea base)		
						<input type="text" value="Ascendente"/>	<input type="text" value="4"/>	<input type="text" value="2021"/>		

Variables del Indicador

Nombre de la Variable	Unidad de medida	Tipo de Acumulación
Población ocupada de 15 años y más dentro del sector primario (realizado)	Porcentaje	Valor presente
Población ocupada de 15 años y más dentro del sector primario (programado)	Porcentaje	Valor presente

Fuente de Información

Medios de verificación

Supuestos

Observaciones

Id_mir

- 1 El presente documento despliega la información perteneciente a los indicadores estratégicos y gestión de aquellos programas presupuestarios que proveen de bienes y servicios que generan valor público a la ciudadanía jalisciense
- 2 Se muestra el número del Componente relacionado con el indicador.

GOBIERNO DEL ESTADO DE JALISCO
PRESUPUESTO DE EGRESOS PARA EL EJERCICIO FISCAL 2022

Ficha Técnica de Indicador

Sistema de Evaluación del Desempeño (SED)

Gobierno del Estado de Jalisco		Secretaría de la Hacienda Pública	
Datos del Programa			
Programa de acción del campo para el cambio climático			
Eje: Desarrollo y crecimiento económico		Tema: Desarrollo Rural	
¿Quién gasta?			
09	Unidad Presupuestal	000	Unidad Responsable
Secretaría de Agricultura y Desarrollo Rural		Secretaría de Agricultura y Desarrollo Rural	
00216	Unidad Ejecutora del Gasto	Dirección General de Fomento Agropecuario y Sustentabilidad	
¿Para qué se gasta?			
Finalidad		Función	
Desarrollo Económico		Agropecuaria, Silvicultura, Pesca y Caza	
Subfunción			
Agropecuaria			
Presupuesto asignado al Programa Presupuestario			
Monto		\$80,000,000.00	
Objetivos			
Nivel	Clave Componente	Resumen Narrativo	
Propósito			
Datos del Indicador			
Denominación		Método de cálculo	
Porcentaje de la población ocupada que labora en el sector primario que recibe más de tres salarios mínimos		((Población ocupada de 15 años y más dentro del sector primario (Realizado)/Población ocupada de 15 años y más dentro del sector primario (Programado))*100	
Descripción del Indicador			
Se refiere a la población ocupada de 15 años y más dentro del sector primario, (agricultura, ganadería, silvicultura, caza y pesca) que recibe como ingreso más de tres salarios mínimos.			
Tipo de Indicador	Estratégico	Dimensión del Indicador	Eficacia
Cobertura	Estatal	Frecuencia de Medición	Anual
		Año de Medición del Resultado	2024
Desagregado meta valor por género			
Parámetros de semaforización		Meta Institucional	Meta Valor
0	59.99	100%	15
60.00	79.99	Unidad de medida (meta valor)	Unidad de medida (meta valor)
80.00	130	Porcentaje	No disponible
■	■	Hombre	Mujer
■	■	No disponible	No disponible
		Sentido del indicador	Línea Base (meta valor)
		Ascendente	4
		Año (Línea base)	2021
Variables del Indicador			
Nombre de la Variable		Unidad de medida	Tipo de Acumulación
Población ocupada de 15 años y más dentro del sector primario (realizado)		Porcentaje	Valor presente
Población ocupada de 15 años y más dentro del sector primario (programado)		Porcentaje	Valor presente
Fuente de Información			
INEGI. Encuesta Nacional de Ocupación y Empleo, México: (ENOEN) I trimestre 2021.			
Medios de verificación			
Supuestos			
Observaciones			
Id_mir	31185		

- 1 El presente documento despliega la información perteneciente a los indicadores estratégicos y gestión de aquellos programas presupuestarios que proveen de bienes y servicios que generan valor público a la ciudadanía jalisciense
- 2 Se muestra el número del Componente relacionado con el indicador.

GOBIERNO DEL ESTADO DE JALISCO PRESUPUESTO DE EGRESOS PARA EL EJERCICIO FISCAL 2022 Ficha Técnica de Indicador

Sistema de Evaluación del Desempeño (SED)

Gobierno del Estado de Jalisco Secretaría de la Hacienda Pública

Datos del Programa
Fomento a la producción agropecuaria y pesquera

Eje: Desarrollo y crecimiento económico Tema: Desarrollo Rural

¿Quién gasta?

09 Unidad Presupuestal	000 Unidad Responsable	00216 Unidad Ejecutora del Gasto
Secretaría de Agricultura y Desarrollo Rural	Secretaría de Agricultura y Desarrollo Rural	Dirección General de Fomento Agropecuario y Sustentabilidad

¿Para qué se gasta?

Finalidad	Función	Subfunción
Desarrollo Económico	Agropecuaria, Silvicultura, Pesca y Caza	Agropecuaria

Presupuesto asignado al Programa Presupuestario

Monto

Objetivos

Nivel	Clave Componente	Resumen Narrativo
Componente	08	Proyectos recibidos para el fomento a la producción agropecuaria y pesquera

Datos del Indicador

Denominación	Método de cálculo
Total de proyectos recibidos para el fomento a la producción agropecuaria y pesquera	(Número de proyectos recibidos para el fomento a la producción agropecuaria y pesquera (Realizado) / Número de proyectos recibidos para el fomento a la producción agropecuaria y pesquera (Programado))*100

Descripción del Indicador
Mide el número de proyectos recibidos para el fomento a la producción agropecuaria y pesquera

Tipo de Indicador	<input type="text" value="Gestión"/>	Dimensión del Indicador	<input type="text" value="Eficacia"/>	Año de Medición del Resultado	<input type="text" value="2022"/>
Cobertura	<input type="text" value="Estatal"/>	Frecuencia de Medición	<input type="text" value="Trimestral"/>		

Desagregado meta valor por género

Parámetros de semafización						Meta Institucional	Meta Valor	Unidad de medida (meta valor)	Hombre	Mujer
0	59.99	60.00	79.99	80.00	130	100%	10,000	Proyecto	7,000.00	3,000.00
						Sentido del Indicador	Línea Base (meta valor)	Año (Línea base)		
						<input type="text" value="Ascendente"/>	<input type="text" value="No disponible"/>	<input type="text" value="No disponible"/>		

Variables del Indicador

Nombre de la Variable	Unidad de medida	Tipo de Acumulación
Número de proyectos recibidos para el fomento a la producción agropecuaria y pesquera (realizado)	Proyecto	Suma
Número de proyectos recibidos para el fomento a la producción agropecuaria y pesquera (programado)	Proyecto	Suma

Fuente de Información	Base de datos interna de la Dirección General de Fomento Agropecuario y Sustentabilidad
Medios de verificación	Expedientes de programas. Dirección General de Fomento Agropecuario y Sustentabilidad. Secretaría de Agricultura y Desarrollo Rural.
Supuestos	Los productores se interesan en participar en los programas
Observaciones	
Id_mir	<input type="text" value="26369"/>

- 1 El presente documento despliega la información perteneciente a los indicadores estratégicos y gestión de aquellos programas presupuestarios que proveen de bienes y servicios que generan valor público a la ciudadanía jalisciense
- 2 Se muestra el número del Componente relacionado con el indicador.

GOBIERNO DEL ESTADO DE JALISCO
PRESUPUESTO DE EGRESOS PARA EL EJERCICIO FISCAL 2022
Ficha Técnica de Indicador

Sistema de Evaluación del Desempeño (SED)

Gobierno del Estado de Jalisco		Secretaría de la Hacienda Pública		
Datos del Programa				
Fomento a la producción agropecuaria y pesquera				
Eje: Desarrollo y crecimiento económico		Tema: Desarrollo Rural		
¿Quién gasta?				
09	Unidad Presupuestal	000	Unidad Responsable	
Secretaría de Agricultura y Desarrollo Rural		Secretaría de Agricultura y Desarrollo Rural		
00216	Unidad Ejecutora del Gasto			
Dirección General de Fomento Agropecuario y Sustentabilidad				
¿Para qué se gasta?				
Finalidad		Función		
Desarrollo Económico		Agropecuaria, Silvicultura, Pesca y Caza		
		Subfunción		
		Agropecuaria		
Presupuesto asignado al Programa Presupuestario				
Monto		\$53,399,282.00		
Objetivos				
Nivel	Clave Componente	Resumen Narrativo		
Componente	10	Supervisiones realizadas para la ejecución de proyectos productivos rurales		
Datos del Indicador				
Denominación		Método de cálculo		
Total de supervisiones realizadas para la ejecución de proyectos productivos rurales		(Número de supervisiones realizadas para la ejecución de proyectos productivos rurales (Realizado) / Número de supervisiones realizadas para la ejecución de proyectos productivos rurales (Programado))*100		
Descripción del Indicador				
Mide el número de supervisiones realizadas para la ejecución de proyectos productivos rurales				
Tipo de Indicador	Gestión	Dimensión del Indicador	Eficacia	
Cobertura	Estatral	Frecuencia de Medición	Trimestral	
		Año de Medición del Resultado		
		2022		
		Desagregado meta valor por género		
		Meta Institucional	Meta Valor	
		100%	15	
Parámetros de semaforización		Unidad de medida (meta valor)	Hombre	
0	59.99	Supervisión	0.00	
60.00	79.99			
80.00	130			
■	■	Linea Base (meta valor)	Mujer	
■	■	No disponible	0.00	
		Año (Linea base)		
		No disponible		
Variables del Indicador				
Nombre de la Variable		Unidad de medida	Tipo de Acumulación	
Número de supervisiones realizadas para la ejecución de proyectos productivos rurales (realizado)		Supervisión	Suma	
Número de supervisiones realizadas para la ejecución de proyectos productivos rurales (programado)		Supervisión	Suma	
Fuente de Información				
Bases de datos internas de la Dirección General de Fomento Agropecuario y Sustentabilidad				
Medios de verificación				
Expedientes de programas. Dirección General de Fomento Agropecuario y Sustentabilidad. Secretaría de Agricultura y Desarrollo Rural.				
Supuestos				
Los productores se interesan en participar en los programas				
Observaciones				
Id_mir	26372			

- 1 El presente documento despliega la información perteneciente a los indicadores estratégicos y gestión de aquellos programas presupuestarios que proveen de bienes y servicios que generan valor público a la ciudadanía jalisciense
- 2 Se muestra el número del Componente relacionado con el indicador.

GOBIERNO DEL ESTADO DE JALISCO PRESUPUESTO DE EGRESOS PARA EL EJERCICIO FISCAL 2022 Ficha Técnica de Indicador

Sistema de Evaluación del Desempeño (SED)

Gobierno del Estado de Jalisco Secretaría de la Hacienda Pública

Datos del Programa

Programa Integral de Capacitación y Extensionismo Rural

Eje: Desarrollo y crecimiento económico Tema: Desarrollo Rural

¿Quién gasta?

09 Unidad Presupuestal	000 Unidad Responsable	00216 Unidad Ejecutora del Gasto
Secretaría de Agricultura y Desarrollo Rural	Secretaría de Agricultura y Desarrollo Rural	Dirección General de Fomento Agropecuario y Sustentabilidad

¿Para qué se gasta?

Finalidad	Función	Subfunción
Desarrollo Económico	Agropecuaria, Silvicultura, Pesca y Caza	Agropecuaria

Presupuesto asignado al Programa Presupuestario

Monto

Objetivos

Nivel	Clave Componente	Resumen Narrativo
Componente	02	Acciones de revisión, organización y sistematización de expedientes realizadas

Datos del Indicador

Denominación	Método de cálculo
Total de acciones de revisión, organización y sistematización de expedientes realizadas	(Número de acciones de revisión, organización y sistematización de expedientes realizadas (Realizado) / Número de acciones de revisión, organización y sistematización de expedientes realizadas (Programado))*100

Descripción del Indicador
Mide el número de acciones de revisión, organización y sistematización de expedientes realizadas

Tipo de Indicador	<input type="text" value="Gestión"/>	Dimensión del Indicador	<input type="text" value="Eficacia"/>	Año de Medición del Resultado	<input type="text" value="2022"/>
Cobertura	<input type="text" value="Estatal"/>	Frecuencia de Medición	<input type="text" value="Trimestral"/>		

Desagregado meta valor por género

Parámetros de semaforización						Meta Institucional	Meta Valor	Unidad de medida (meta valor)	Hombre	Mujer
0	59.99	60.00	79.99	80.00	130	100%	3	Acción	350.00	150.00
						Sentido del Indicador	Línea Base (meta valor)	Año (Línea base)		
						Ascendente	No disponible	No disponible		

Variables del Indicador

Nombre de la Variable	Unidad de medida	Tipo de Acumulación
Número de acciones de revisión, organización y sistematización de expedientes realizadas (realizado)	Acción	Suma
Número de acciones de revisión, organización y sistematización de expedientes realizadas (programado)	Acción	Suma

Fuente de Información	Base de datos interna de la Dirección General de Fomento Agropecuario y Sustentabilidad
Medios de verificación	Reportes emitidos de la base de datos de la Dirección General de Fomento Agropecuario y Sustentabilidad
Supuestos	Los productores se interesan en participar en el programa
Observaciones	
Id_mir	<input type="text" value="26373"/>

- 1 El presente documento despliega la información perteneciente a los indicadores estratégicos y gestión de aquellos programas presupuestarios que proveen de bienes y servicios que generan valor público a la ciudadanía jalisciense
- 2 Se muestra el número del Componente relacionado con el indicador.

GOBIERNO DEL ESTADO DE JALISCO
PRESUPUESTO DE EGRESOS PARA EL EJERCICIO FISCAL 2022
Ficha Técnica de Indicador

Sistema de Evaluación del Desempeño (SED)

Gobierno del Estado de Jalisco Secretaría de la Hacienda Pública

Datos del Programa

Programa Integral de Capacitación y Extensionismo Rural

Eje: Desarrollo y crecimiento económico

Tema: Desarrollo Rural

¿Quién gasta?

09 Unidad Presupuestal	000 Unidad Responsable	00216 Unidad Ejecutora del Gasto
Secretaría de Agricultura y Desarrollo Rural	Secretaría de Agricultura y Desarrollo Rural	Dirección General de Fomento Agropecuario y Sustentabilidad

¿Para qué se gasta?

Finalidad	Función	Subfunción
Desarrollo Económico	Agropecuaria, Silvicultura, Pesca y Caza	Agropecuaria

Presupuesto asignado al Programa Presupuestario

Monto

Objetivos

Nivel	Clave Componente	Resumen Narrativo
Componente	01	Capacitación a los productores realizada para el desarrollo de capacidades productivas

Datos del Indicador

Denominación	Método de cálculo
Total de productores capacitados para el desarrollo de capacidades productivas	(Número de productores capacitados para el desarrollo de capacidades productivas (Realizado) / Número de productores capacitados para el desarrollo de capacidades productivas (Programado)) * 100

Descripción del Indicador

Mide el número de productores capacitados para el desarrollo de capacidades productivas

Tipo de Indicador	<input type="text" value="Gestión"/>	Dimensión del Indicador	<input type="text" value="Eficacia"/>	Año de Medición del Resultado	<input type="text" value="2022"/>
Cobertura	<input type="text" value="Estatal"/>	Frecuencia de Medición	<input type="text" value="Trimestral"/>		

Desagregado meta valor por género

Parámetros de semaforización	Meta Institucional	Meta Valor	Unidad de medida (meta valor)	Hombre	Mujer
	<input type="text" value="0"/> <input type="text" value="59.99"/> <input type="text" value="60.00"/> <input type="text" value="79.99"/> <input type="text" value="80.00"/> <input type="text" value="130"/>	<input type="text" value="100%"/>	<input type="text" value="6,000"/>	<input type="text" value="Productor"/>	<input type="text" value="4,500.00"/>
	Sentido del Indicador	Línea Base (meta valor)	Año (Línea base)		
	<input type="text" value="Ascendente"/>	<input type="text" value="No disponible"/>	<input type="text" value="No disponible"/>		

Variables del Indicador

Nombre de la Variable	Unidad de medida	Tipo de Acumulación
Número de productores capacitados para el desarrollo de capacidades productivas (realizado)	<input type="text" value="Productor"/>	<input type="text" value="Suma"/>
Número de productores capacitados para el desarrollo de capacidades productivas (programado)	<input type="text" value="Productor"/>	<input type="text" value="Suma"/>

Fuente de Información

Medios de verificación

Supuestos

Observaciones

Id_mir

- 1 El presente documento despliega la información perteneciente a los indicadores estratégicos y gestión de aquellos programas presupuestarios que proveen de bienes y servicios que generan valor público a la ciudadanía jalisciense
- 2 Se muestra el número del Componente relacionado con el indicador.

GOBIERNO DEL ESTADO DE JALISCO PRESUPUESTO DE EGRESOS PARA EL EJERCICIO FISCAL 2022 Ficha Técnica de Indicador

Sistema de Evaluación del Desempeño (SED)

Gobierno del Estado de Jalisco Secretaría de la Hacienda Pública

Datos del Programa

Sustentabilidad y saneamiento de cuerpos de agua

Eje: Desarrollo y crecimiento económico Tema: Desarrollo Rural

¿Quién gasta?

09 Unidad Presupuestal	000 Unidad Responsable	00216 Unidad Ejecutora del Gasto
Secretaría de Agricultura y Desarrollo Rural	Secretaría de Agricultura y Desarrollo Rural	Dirección General de Fomento Agropecuario y Sustentabilidad

¿Para qué se gasta?

Finalidad	Función	Subfunción
Desarrollo Económico	Agropecuaria, Silvicultura, Pesca y Caza	Agropecuaria

Presupuesto asignado al Programa Presupuestario

Monto

Objetivos

Nivel	Clave Componente	Resumen Narrativo
Componente	E2	Proyectos estratégicos para el desarrollo sustentable implementados

Datos del Indicador

Denominación	Método de cálculo
Total de proyectos recibidos para la sustentabilidad y el saneamiento de cuerpos de agua	(Número de proyectos recibidos para la sustentabilidad y el saneamiento de cuerpos de agua (Realizado) / Número de proyectos recibidos para la sustentabilidad y el saneamiento de cuerpos de agua (Programado))*100

Descripción del Indicador
Mide el número de proyectos recibidos para la sustentabilidad y el saneamiento de cuerpos de agua

Tipo de Indicador	<input type="text" value="Gestión"/>	Dimensión del Indicador	<input type="text" value="Eficacia"/>	Año de Medición del Resultado	<input type="text" value="2022"/>
Cobertura	<input type="text" value="Estatal"/>	Frecuencia de Medición	<input type="text" value="Trimestral"/>		

Desagregado meta valor por género

Parámetros de semaforización	Meta Institucional	Meta Valor	Unidad de medida (meta valor)	Hombre	Mujer
	<input type="text" value="0"/> <input type="text" value="59.99"/> <input type="text" value="60.00"/> <input type="text" value="79.99"/> <input type="text" value="80.00"/> <input type="text" value="130"/>	<input type="text" value="100%"/>	<input type="text" value="1,000"/>	<input type="text" value="Proyecto"/>	<input type="text" value="700.00"/>
	Sentido del Indicador	Línea Base (meta valor)	Año (Línea base)		
	<input type="text" value="Ascendente"/>	<input type="text" value="No disponible"/>	<input type="text" value="No disponible"/>		

Variables del Indicador

Nombre de la Variable	Unidad de medida	Tipo de Acumulación
Número de proyectos recibidos para la sustentabilidad y el saneamiento de cuerpos de agua (realizado)	<input type="text" value="Proyecto"/>	<input type="text" value="Suma"/>
Número de proyectos recibidos para la sustentabilidad y el saneamiento de cuerpos de agua (programado)	<input type="text" value="Proyecto"/>	<input type="text" value="Suma"/>

Fuente de Información	<input type="text" value="Base de datos interna de la Dirección General de Fomento Agropecuario y Sustentabilidad"/>
Medios de verificación	<input type="text" value="Expedientes de programas. Dirección General de Fomento Agropecuario y Sustentabilidad. Secretaría de Agricultura y Desarrollo Rural."/>
Supuestos	<input type="text" value="Los productores se interesan en participar en los programas."/>
Observaciones	<input type="text"/>
Id_mir	<input type="text" value="26397"/>

- 1 El presente documento despliega la información perteneciente a los indicadores estratégicos y gestión de aquellos programas presupuestarios que proveen de bienes y servicios que generan valor público a la ciudadanía jalisciense
- 2 Se muestra el número del Componente relacionado con el indicador.

GOBIERNO DEL ESTADO DE JALISCO
PRESUPUESTO DE EGRESOS PARA EL EJERCICIO FISCAL 2022
Ficha Técnica de Indicador

Sistema de Evaluación del Desempeño (SED)

Gobierno del Estado de Jalisco		Secretaría de la Hacienda Pública	
Datos del Programa			
Programa Estatal para la mecanización de cultivo de Caña de Azúcar			
Eje: Desarrollo y crecimiento económico		Tema: Desarrollo Rural	
¿Quién gasta?			
09	Unidad Presupuestal	000	Unidad Responsable
Secretaría de Agricultura y Desarrollo Rural		Secretaría de Agricultura y Desarrollo Rural	
00216	Unidad Ejecutora del Gasto	Dirección General de Fomento Agropecuario y Sustentabilidad	
¿Para qué se gasta?			
Finalidad		Función	
Desarrollo Económico		Agropecuaria, Silvicultura, Pesca y Caza	
Subfunción			
Agropecuaria			
Presupuesto asignado al Programa Presupuestario			
Monto		\$20,000,000.00	
Objetivos			
Nivel	Clave Componente	Resumen Narrativo	
Componente	02	Acciones realizadas de revisión, organización y sistematización de expedientes	
Datos del Indicador			
Denominación		Método de cálculo	
Total de acciones de revisión, organización y sistematización de expedientes realizadas		(Número de acciones realizadas de revisión, organización y sistematización de expedientes (Realizado) / Número de acciones realizadas de revisión, organización y sistematización de expedientes (Programado))*100	
Descripción del Indicador			
Mide el número de acciones de revisión, organización y sistematización de expedientes realizadas			
Tipo de Indicador	Gestión	Dimensión del Indicador	Eficacia
Cobertura	Estatal	Frecuencia de Medición	Trimestral
		Desagregado meta valor por género	
Parámetros de semaforización		Meta Institucional	Meta Valor
0	59.99	100%	3
60.00	79.99	Unidad de medida (meta valor)	Unidad de medida (meta valor)
80.00	130	Acción	Acción
■	■	Desagregado meta valor por género	Desagregado meta valor por género
■	■	Hombre	Mujer
■	■	0.00	0.00
		Sentido del Indicador	Línea Base (meta valor)
		Ascendente	No disponible
		Año (Línea base)	
		No disponible	
Variabes del Indicador			
Nombre de la Variable		Unidad de medida	Tipo de Acumulación
Número de acciones realizadas de revisión, organización y sistematización de expedientes (realizado)		Acción	Suma
Número de acciones realizadas de revisión, organización y sistematización de expedientes (programado)		Acción	Suma
Fuente de Información			
Base de datos interna de la Dirección General de Fomento Agropecuario y Sustentabilidad			
Medios de verificación			
Reportes emitidos de la base de datos de la Dirección General de Fomento Agropecuario y Sustentabilidad			
Supuestos			
Los productores se interesan en participar en el programa			
Observaciones			
Id_mir	26537		

- 1 El presente documento despliega la información perteneciente a los indicadores estratégicos y gestión de aquellos programas presupuestarios que proveen de bienes y servicios que generan valor público a la ciudadanía jalisciense
- 2 Se muestra el número del Componente relacionado con el indicador.

GOBIERNO DEL ESTADO DE JALISCO PRESUPUESTO DE EGRESOS PARA EL EJERCICIO FISCAL 2022 Ficha Técnica de Indicador

Sistema de Evaluación del Desempeño (SED)

Gobierno del Estado de Jalisco Secretaría de la Hacienda Pública

Datos del Programa
Programa de Apoyo a Proyectos Estratégicos Agropecuarios, Pesqueros y Acuícolas del Estado de Jalisco

Eje: Desarrollo y crecimiento económico

Tema: Desarrollo Rural

¿Quién gasta?

09 Unidad Presupuestal	000 Unidad Responsable	00216 Unidad Ejecutora del Gasto
Secretaría de Agricultura y Desarrollo Rural	Secretaría de Agricultura y Desarrollo Rural	Dirección General de Fomento Agropecuario y Sustentabilidad

¿Para qué se gasta?

Finalidad	Función	Subfunción
Desarrollo Económico	Agropecuaria, Silvicultura, Pesca y Caza	Agropecuaria

Presupuesto asignado al Programa Presupuestario

Monto

Objetivos

Nivel	Clave Componente	Resumen Narrativo
Componente		

Datos del Indicador

Denominación	Método de cálculo
Total de acciones de revisión, organización y sistematización de expedientes realizadas	(Número de acciones de revisión, organización y sistematización de expedientes realizadas (Realizado) / Número de acciones de revisión, organización y sistematización de expedientes realizadas (Programado))*100

Descripción del Indicador
Mide el número de acciones de revisión, organización y sistematización de expedientes realizadas

Tipo de Indicador	<input type="text" value="Gestión"/>	Dimensión del Indicador	<input type="text" value="Eficacia"/>	Año de Medición del Resultado	<input type="text" value="2022"/>
Cobertura	<input type="text" value="Estatal"/>	Frecuencia de Medición	<input type="text" value="Trimestral"/>		

Desagregado meta valor por género

Parámetros de semaforización	Meta Institucional	Meta Valor	Unidad de medida (meta valor)	Hombre	Mujer
	<input type="text" value="0"/> <input type="text" value="59.99"/> <input type="text" value="60.00"/> <input type="text" value="79.99"/> <input type="text" value="80.00"/> <input type="text" value="130"/>	<input type="text" value="100%"/>	<input type="text" value="3"/>	<input type="text" value="Acción"/>	<input type="text" value="0.00"/>
	Sentido del Indicador	Línea Base (meta valor)	Año (Línea base)		
	<input type="text" value="Ascendente"/>	<input type="text" value="No disponible"/>	<input type="text" value="No disponible"/>		

VARIABLES DEL INDICADOR

Nombre de la Variable	Unidad de medida	Tipo de Acumulación
Número de acciones de revisión, organización y sistematización de expedientes realizadas (realizado)	<input type="text" value="Acción"/>	<input type="text" value="Suma"/>
Número de acciones de revisión, organización y sistematización de expedientes realizadas (programado)	<input type="text" value="Acción"/>	<input type="text" value="Suma"/>

Fuente de Información	<input type="text" value="Base de datos interna de la Dirección General de Fomento Agropecuario y Sustentabilidad"/>
Medios de verificación	<input type="text" value="Reportes emitidos de la base de datos de la Dirección General de Fomento Agropecuario y Sustentabilidad"/>
Supuestos	<input type="text" value="Los productores se interesan en participar en el programa"/>
Observaciones	<input type="text"/>
Id_mir	<input type="text" value="26538"/>

- 1 El presente documento despliega la información perteneciente a los indicadores estratégicos y gestión de aquellos programas presupuestarios que proveen de bienes y servicios que generan valor público a la ciudadanía jalisciense
- 2 Se muestra el número del Componente relacionado con el indicador.

GOBIERNO DEL ESTADO DE JALISCO
PRESUPUESTO DE EGRESOS PARA EL EJERCICIO FISCAL 2022
Ficha Técnica de Indicador

Sistema de Evaluación del Desempeño (SED)

Gobierno del Estado de Jalisco		Secretaría de la Hacienda Pública		
Datos del Programa				
Programa Estatal para la mecanización de cultivo de Caña de Azúcar				
Eje: Desarrollo y crecimiento económico		Tema: Desarrollo Rural		
¿Quién gasta?				
09	Unidad Presupuestal	000	Unidad Responsable	
Secretaría de Agricultura y Desarrollo Rural		Secretaría de Agricultura y Desarrollo Rural		
00216	Unidad Ejecutora del Gasto			
Dirección General de Fomento Agropecuario y Sustentabilidad				
¿Para qué se gasta?				
Finalidad		Función		
Desarrollo Económico		Agropecuaria, Silvicultura, Pesca y Caza		
		Subfunción		
		Agropecuaria		
Presupuesto asignado al Programa Presupuestario				
		Monto		
		\$20,000,000.00		
Objetivos				
Nivel	Clave Componente	Resumen Narrativo		
Componente	01	Proyectos productivos apoyados para la cosecha de caña de azúcar		
Datos del Indicador				
Denominación		Método de cálculo		
Total de proyectos productivos apoyados para la cosecha de caña de azúcar		(Número de proyectos productivos apoyados para la cosecha de caña de azúcar (Realizado) / Número de proyectos productivos apoyados para la cosecha de caña de azúcar (Programado))*100		
Descripción del Indicador				
Mide el número de proyectos productivos apoyados para la cosecha de caña de azúcar				
Tipo de Indicador	Gestión	Dimensión del Indicador	Eficacia	
Cobertura	Estatal	Frecuencia de Medición	Trimestral	
		Año de Medición del Resultado	2022	
Desagregado meta valor por género				
Parámetros de semafización		Meta Institucional	Meta Valor	
0 59.99 60.00 79.99 80.00 130		100%	13	
		Unidad de medida (meta valor)	Hombre	
		Proyecto	0.00	
		Sentido del Indicador	Mujer	
		Ascendente	0.00	
		Línea Base (meta valor)		
		No disponible		
		Año (Línea base)		
		No disponible		
VARIABLES DEL INDICADOR				
Nombre de la Variable		Unidad de medida	Tipo de Acumulación	
Número de proyectos productivos apoyados para la cosecha de caña de azúcar (realizado)		Proyecto	Suma	
Número de proyectos productivos apoyados para la cosecha de caña de azúcar (programado)		Proyecto	Suma	
Fuente de Información: Base de datos interna de la Dirección General de Fomento Agropecuario y Sustentabilidad				
Medios de verificación: Reportes emitidos de la base de datos de la Dirección General de Fomento Agropecuario y Sustentabilidad				
Supuestos: Los productores se interesan en participar en el programa				
Observaciones:				
Id_mir: 26540				

- 1 El presente documento despliega la información perteneciente a los indicadores estratégicos y gestión de aquellos programas presupuestarios que proveen de bienes y servicios que generan valor público a la ciudadanía jalisciense
- 2 Se muestra el número del Componente relacionado con el indicador.

GOBIERNO DEL ESTADO DE JALISCO PRESUPUESTO DE EGRESOS PARA EL EJERCICIO FISCAL 2022

Ficha Técnica de Indicador

Sistema de Evaluación del Desempeño (SED)

Gobierno del Estado de Jalisco		Secretaría de la Hacienda Pública	
Datos del Programa			
Programa de Apoyo a Proyectos Estratégicos Agropecuarios, Pesqueros y Acuícolas del Estado de Jalisco			
Eje: Desarrollo y crecimiento económico		Tema: Desarrollo Rural	
¿Quién gasta?			
09	Unidad Presupuestal	000	Unidad Responsable
Secretaría de Agricultura y Desarrollo Rural		Secretaría de Agricultura y Desarrollo Rural	
00216	Unidad Ejecutora del Gasto		
Dirección General de Fomento Agropecuario y Sustentabilidad			
¿Para qué se gasta?			
Finalidad		Función	
Desarrollo Económico		Agropecuaria, Silvicultura, Pesca y Caza	
Subfunción			
Agropecuaria			
Presupuesto asignado al Programa Presupuestario			
Monto		\$46,000,000.00	
Objetivos			
Nivel	Clave Componente	Resumen Narrativo	
Componente	01	Proyectos estratégicos agropecuarios, acuícolas y pesqueros apoyados	
Datos del Indicador			
Denominación		Método de cálculo	
Total de proyectos estratégicos agropecuarios, acuícolas y pesqueros apoyados		(Número de proyectos estratégicos agropecuarios, acuícolas y pesqueros apoyados (Realizado) / Número de proyectos estratégicos agropecuarios, acuícolas y pesqueros apoyados (Programado))*100	
Descripción del Indicador			
Mide el número de proyectos estratégicos agropecuarios, acuícolas y pesqueros apoyados			
Tipo de Indicador	Gestión	Dimensión del Indicador	Eficacia
Cobertura	Estatral	Frecuencia de Medición	Trimestral
		Año de Medición del Resultado	2022
Desagregado meta valor por género			
		Meta Institucional	Meta Valor
		100%	100
		Unidad de medida (meta valor)	Proyecto
		Hombre	Mujer
		80.00	20.00
Parámetros de semaforización			
0	59.99	60.00	79.99
		80.00	130
		Sentido del Indicador	Línea Base (meta valor)
		Ascendente	No disponible
		Año (Línea base)	
		No disponible	
VARIABLES DEL INDICADOR			
Nombre de la Variable		Unidad de medida	Tipo de Acumulación
Número de proyectos estratégicos agropecuarios, acuícolas y pesqueros apoyados (realizado)		Proyecto	Suma
Número de proyectos estratégicos agropecuarios, acuícolas y pesqueros apoyados (programado)		Proyecto	Suma
Fuente de Información			
Base de datos interna de la Dirección General de Fomento Agropecuario y Sustentabilidad			
Medios de verificación			
Reportes emitidos de la base de datos de la Dirección General de Fomento Agropecuario y Sustentabilidad			
Supuestos			
Los productores se interesan en participar en el programa			
Observaciones			
Id_mir		26541	

- 1 El presente documento despliega la información perteneciente a los indicadores estratégicos y gestión de aquellos programas presupuestarios que proveen de bienes y servicios que generan valor público a la ciudadanía jalisciense
- 2 Se muestra el número del Componente relacionado con el indicador.

GOBIERNO DEL ESTADO DE JALISCO
PRESUPUESTO DE EGRESOS PARA EL EJERCICIO FISCAL 2022

Ficha Técnica de Indicador

Sistema de Evaluación del Desempeño (SED)

Gobierno del Estado de Jalisco		Secretaría de la Hacienda Pública	
Datos del Programa			
Sustentabilidad y saneamiento de cuerpos de agua			
Eje: Desarrollo y crecimiento económico		Tema: Desarrollo Rural	
¿Quién gasta?			
09	Unidad Presupuestal	000	Unidad Responsable
00216	Unidad Ejecutora del Gasto		
Secretaría de Agricultura y Desarrollo Rural		Dirección General de Fomento Agropecuario y Sustentabilidad	
¿Para qué se gasta?			
Finalidad		Subfunción	
Desarrollo Económico		Agropecuaria, Silvicultura, Pesca y Caza	
Presupuesto asignado al Programa Presupuestario			
Monto		\$139,700.00	
Objetivos			
Nivel	Clave Componente	Resumen Narrativo	
Componente	J5	Acciones de revisión, organización y sistematización de expedientes realizadas	
Datos del Indicador			
Denominación		Método de cálculo	
Total de acciones realizadas para el Saneamiento del Río Santiago		(Número de acciones realizadas para el Saneamiento del Río Santiago (Realizado) / Número de acciones realizadas para el Saneamiento del Río Santiago (Programado))*100	
Descripción del Indicador			
Mide el número de acciones realizadas para el Saneamiento del Río Santiago			
Tipo de Indicador	Gestión	Dimensión del Indicador	Eficacia
Cobertura	Estatral	Frecuencia de Medición	Trimestral
		Desagregado meta valor por género	
Parámetros de semafización		Meta Institucional	Meta Valor
0	59.99	100%	5
60.00	79.99	Unidad de medida (meta valor)	Unidad de medida (meta valor)
80.00	130	Acción	Acción
■	■	Hombr	Mujer
■	■	0.00	0.00
		Sentido del Indicador	Línea Base (meta valor)
		Ascendente	No disponible
		Año (Línea base)	
		No disponible	
Variables del Indicador			
Nombre de la Variable		Unidad de medida	Tipo de Acumulación
Número de acciones realizadas para el Saneamiento del Río Santiago (realizado)		Acción	Suma
Número de acciones realizadas para el Saneamiento del Río Santiago (programado)		Acción	Suma
Fuente de Información			
Tablero de seguimiento de proyectos estratégicos. Dirección General de Fomento Agropecuario y Sustentabilidad			
Medios de verificación			
Reportes emitidos de la base de datos de la Dirección General de Fomento Agropecuario y Sustentabilidad			
Supuestos			
Las asociaciones de productores participan en las acciones a favor del saneamiento del Río			
Observaciones			
Id_mir	26575		

- 1 El presente documento despliega la información perteneciente a los indicadores estratégicos y gestión de aquellos programas presupuestarios que proveen de bienes y servicios que generan valor público a la ciudadanía jalisciense
- 2 Se muestra el número del Componente relacionado con el indicador.

GOBIERNO DEL ESTADO DE JALISCO PRESUPUESTO DE EGRESOS PARA EL EJERCICIO FISCAL 2022 Ficha Técnica de Indicador

Sistema de Evaluación del Desempeño (SED)

Gobierno del Estado de Jalisco Secretaría de la Hacienda Pública

Datos del Programa

Programa de Apoyo a Cooperativas de la Laguna de Cajititlán

Eje: Desarrollo y crecimiento económico Tema: Desarrollo Rural

¿Quién gasta?

09 Unidad Presupuestal	000 Unidad Responsable	00216 Unidad Ejecutora del Gasto
Secretaría de Agricultura y Desarrollo Rural	Secretaría de Agricultura y Desarrollo Rural	Dirección General de Fomento Agropecuario y Sustentabilidad

¿Para qué se gasta?

Finalidad	Función	Subfunción
Desarrollo Económico	Agropecuaria, Silvicultura, Pesca y Caza	Acuicultura, Pesca y Caza

Presupuesto asignado al Programa Presupuestario

Monto

Objetivos

Nivel	Clave Componente	Resumen Narrativo
Componente	J1	Apoyos económicos para la manutención de los miembros de las cooperativas entregados

Datos del Indicador

Denominación	Método de cálculo
Total de apoyos económicos entregados para la manutención de los miembros de las cooperativas	(Número de apoyos económicos para la manutención de los miembros de las cooperativas entregados (Realizado) / Número de apoyos económicos para la manutención de los miembros de las cooperativas entregados (Programado))*100

Descripción del Indicador
Mide el número de apoyos económicos entregados para la manutención de los miembros de las cooperativas

Tipo de Indicador	<input type="text" value="Gestión"/>	Dimensión del Indicador	<input type="text" value="Eficacia"/>	Año de Medición del Resultado	<input type="text" value="2022"/>
Cobertura	<input type="text" value="Estatal"/>	Frecuencia de Medición	<input type="text" value="Trimestral"/>		

Desagregado meta valor por género

Parámetros de semafización	Meta Institucional	Meta Valor	Unidad de medida (meta valor)	Hombre	Mujer
	<div style="display: flex; justify-content: space-between; width: 100%;"> 0 59.99 60.00 79.99 80.00 130 </div> <div style="display: flex; justify-content: space-around; width: 100%; margin-top: 5px;"> <div style="width: 15px; height: 15px; background-color: red; border: 1px solid black;"></div> <div style="width: 15px; height: 15px; background-color: red; border: 1px solid black;"></div> <div style="width: 15px; height: 15px; background-color: yellow; border: 1px solid black;"></div> <div style="width: 15px; height: 15px; background-color: yellow; border: 1px solid black;"></div> <div style="width: 15px; height: 15px; background-color: green; border: 1px solid black;"></div> <div style="width: 15px; height: 15px; background-color: green; border: 1px solid black;"></div> </div>	100%	192	Apoyo	178.00
	Sentido del Indicador	Línea Base (meta valor)	Año (Línea base)		
	Ascendente	No disponible	No disponible		

Variables del Indicador

Nombre de la Variable	Unidad de medida	Tipo de Acumulación
Número de apoyos económicos para la manutención de los miembros de las cooperativas entregados (realizado)	Apoyo	Valor presente
Número de apoyos económicos para la manutención de los miembros de las cooperativas entregados (programado)	Apoyo	Valor presente

Fuente de Información	Base de datos interna de la Dirección General de Fomento Agropecuario y Sustentabilidad
Medios de verificación	Actas de entrega y evidencia fotográfica. Base de datos en la Dirección de Fomento Acuicola y Pesquero
Supuestos	Los miembros de las cooperativas de cajititlán se interesan para participar en el programa
Observaciones	
Id_mir	<input type="text" value="26576"/>

- 1 El presente documento despliega la información perteneciente a los indicadores estratégicos y gestión de aquellos programas presupuestarios que proveen de bienes y servicios que generan valor público a la ciudadanía jalisciense
- 2 Se muestra el número del Componente relacionado con el indicador.

GOBIERNO DEL ESTADO DE JALISCO
PRESUPUESTO DE EGRESOS PARA EL EJERCICIO FISCAL 2022

Ficha Técnica de Indicador

Sistema de Evaluación del Desempeño (SED)

Gobierno del Estado de Jalisco		Secretaría de la Hacienda Pública	
Datos del Programa			
Programa de Apoyo a Cooperativas de la Laguna de Cajititlán			
Eje: Desarrollo y crecimiento económico		Tema: Desarrollo Rural	
¿Quién gasta?			
09	Unidad Presupuestal	000	Unidad Responsable
Secretaría de Agricultura y Desarrollo Rural		Secretaría de Agricultura y Desarrollo Rural	
00216	Unidad Ejecutora del Gasto		
Dirección General de Fomento Agropecuario y Sustentabilidad			
¿Para qué se gasta?			
Finalidad		Función	
Desarrollo Económico		Agropecuaria, Silvicultura, Pesca y Caza	
		Subfunción	
		Acuicultura, Pesca y Caza	
Presupuesto asignado al Programa Presupuestario			
Monto		\$15,000,100.00	
Objetivos			
Nivel	Clave Componente	Resumen Narrativo	
Componente	03	Acciones de revisión, organización y sistematización de expedientes realizadas	
Datos del Indicador			
Denominación		Método de cálculo	
Total de acciones de revisión, organización y sistematización de expedientes realizadas		(Número de acciones de revisión, organización y sistematización de expedientes realizadas (Realizado) / Número de acciones de revisión, organización y sistematización de expedientes realizadas (Programado))*100	
Descripción del Indicador			
Mide el número de acciones de revisión, organización y sistematización de expedientes realizadas			
Tipo de Indicador	Gestión	Dimensión del Indicador	Eficacia
Cobertura	Regional	Frecuencia de Medición	Trimestral
		Desagregado meta valor por género	
Parámetros de semaforización		Meta Institucional	Meta Valor
0	59.99	100%	3
60.00	79.99	Unidad de medida (meta valor)	Unidad de medida (meta valor)
80.00	130	Acción	Acción
■	■	Hombr	Mujer
■	■	0.00	0.00
		Sentido del Indicador	Línea Base (meta valor)
		Ascendente	No disponible
		Año (Línea base)	
		No disponible	
Variabes del Indicador			
Nombre de la Variable		Unidad de medida	Tipo de Acumulación
Número de acciones de revisión, organización y sistematización de expedientes realizadas (realizado)		Acción	Suma
Número de acciones de revisión, organización y sistematización de expedientes realizadas (programado)		Acción	Suma
Fuente de Información			
Base de datos interna de la Dirección General de Fomento Agropecuario y Sustentabilidad			
Medios de verificación			
Actas de entrega y evidencia fotográfica. Base de datos en la Dirección de Fomento Acuicola y Pesquero			
Supuestos			
Los miembros de las cooperativas de cajititlán se interesan para participar en el programa			
Observaciones			
Id_ mir	26577		

- 1 El presente documento despliega la información perteneciente a los indicadores estratégicos y gestión de aquellos programas presupuestarios que proveen de bienes y servicios que generan valor público a la ciudadanía jalisciense
- 2 Se muestra el número del Componente relacionado con el indicador.

GOBIERNO DEL ESTADO DE JALISCO PRESUPUESTO DE EGRESOS PARA EL EJERCICIO FISCAL 2022 Ficha Técnica de Indicador

Sistema de Evaluación del Desempeño (SED)

Gobierno del Estado de Jalisco Secretaría de la Hacienda Pública

Datos del Programa

Programa de Apoyo a Cooperativas de la Laguna de Cajititlán

Eje: Desarrollo y crecimiento económico

Tema: Desarrollo Rural

¿Quién gasta?

09 Unidad Presupuestal	000 Unidad Responsable	00216 Unidad Ejecutora del Gasto
Secretaría de Agricultura y Desarrollo Rural	Secretaría de Agricultura y Desarrollo Rural	Dirección General de Fomento Agropecuario y Sustentabilidad

¿Para qué se gasta?

Finalidad	Función	Subfunción
Desarrollo Económico	Agropecuaria, Silvicultura, Pesca y Caza	Acuicultura, Pesca y Caza

Presupuesto asignado al Programa Presupuestario

Monto

Objetivos

Nivel	Clave Componente	Resumen Narrativo
Componente	01	Proyectos apoyados para el saneamiento de la Laguna

Datos del Indicador

Denominación	Método de cálculo
Total de proyectos para la sustentabilidad de la laguna apoyados	$(\text{Número de proyectos para la sustentabilidad de la laguna apoyados (Realizado)} / \text{Número de proyectos para la sustentabilidad de la laguna apoyados (Programado)}) * 100$

Descripción del Indicador
Mide el número de proyectos para la sustentabilidad de la laguna apoyados

Tipo de Indicador	Estratégico	Dimensión del Indicador	Eficacia	Año de Medición del Resultado	2022
Cobertura	Estatral	Frecuencia de Medición	Trimestral		

Desagregado meta valor por género

Parámetros de semaforización						Meta Institucional	Meta Valor	Unidad de medida (meta valor)	Hombre	Mujer
0	59.99	60.00	79.99	80.00	130	100%	1	Proyecto	0.00	0.00
						Sentido del Indicador	Línea Base (meta valor)	Año (Línea base)		
						Ascendente	No disponible	No disponible		

Variables del Indicador

Nombre de la Variable	Unidad de medida	Tipo de Acumulación
Número de proyectos para la sustentabilidad de la laguna apoyados (realizado)	Proyecto	Valor presente
Número de proyectos para la sustentabilidad de la laguna apoyados (programado)	Proyecto	Valor presente

Fuente de Información

Medios de verificación

Supuestos

Observaciones

Id_mir

- 1 El presente documento despliega la información perteneciente a los indicadores estratégicos y gestión de aquellos programas presupuestarios que proveen de bienes y servicios que generan valor público a la ciudadanía jalisciense
- 2 Se muestra el número del Componente relacionado con el indicador.

GOBIERNO DEL ESTADO DE JALISCO
PRESUPUESTO DE EGRESOS PARA EL EJERCICIO FISCAL 2022

Ficha Técnica de Indicador

Sistema de Evaluación del Desempeño (SED)

Gobierno del Estado de Jalisco		Secretaría de la Hacienda Pública	
Datos del Programa			
Fomento a la producción agropecuaria y pesquera			
Eje: Desarrollo y crecimiento económico		Tema: Desarrollo Rural	
¿Quién gasta?			
09	Unidad Presupuestal	000	Unidad Responsable
Secretaría de Agricultura y Desarrollo Rural		Secretaría de Agricultura y Desarrollo Rural	
00216	Unidad Ejecutora del Gasto	Dirección General de Fomento Agropecuario y Sustentabilidad	
¿Para qué se gasta?			
Finalidad		Función	
Desarrollo Económico		Agropecuaria, Silvicultura, Pesca y Caza	
		Subfunción	
		Agropecuaria	
Presupuesto asignado al Programa Presupuestario			
		Monto	
		\$53,399,282.00	
Objetivos			
Nivel	Clave Componente	Resumen Narrativo	
Componente	07	Proyectos productivos para el fomento frutícola y hortícola apoyados	
Datos del Indicador			
Denominación		Método de cálculo	
Total de proyectos productivos apoyados para el fomento frutícola, hortícola y ornamental		$(\text{Número de proyectos productivos para el fomento frutícola y hortícola apoyados (Realizado)} / \text{Número de proyectos productivos para el fomento frutícola y hortícola apoyados (Programado)}) * 100$	
Descripción del Indicador			
Mide el número de proyectos productivos apoyados para el fomento frutícola, hortícola y ornamental			
Tipo de Indicador	Gestión	Dimensión del Indicador	Eficacia
Cobertura	Estatal	Frecuencia de Medición	Trimestral
		Desagregado meta valor por género	
Parámetros de semafización		Meta Institucional	Meta Valor
0	59.99	100%	1
60.00	79.99	Unidad de medida (meta valor)	Unidad de medida (meta valor)
80.00	130	Proyecto	Proyecto
[Red]	[Yellow]	Hombr	Mujer
		0.00	0.00
		Sentido del Indicador	Línea Base (meta valor)
		Ascendente	No disponible
		Año (Línea base)	No disponible
Variabes del Indicador			
Nombre de la Variable		Unidad de medida	Tipo de Acumulación
Número de proyectos productivos para el fomento frutícola y hortícola apoyados (realizado)		Proyecto	Suma
Número de proyectos productivos para el fomento frutícola y hortícola apoyados (programado)		Proyecto	Suma
Fuente de Información			
Lista de beneficiarios(as) publicadas. Página web de SADER Jalisco. Secretaría de Agricultura y Desarrollo Rural del Estado de Jalisco			
Medios de verificación			
Actas de entrega y evidencia fotográfica. Base de datos en la Dirección de Fomento Frutícola y Hortícola			
Supuestos			
Los productores se inscriben en el programa			
Observaciones			
Id_mir	30807		

- 1 El presente documento despliega la información perteneciente a los indicadores estratégicos y gestión de aquellos programas presupuestarios que proveen de bienes y servicios que generan valor público a la ciudadanía jalisciense
- 2 Se muestra el número del Componente relacionado con el indicador.

GOBIERNO DEL ESTADO DE JALISCO PRESUPUESTO DE EGRESOS PARA EL EJERCICIO FISCAL 2022 Ficha Técnica de Indicador

Sistema de Evaluación del Desempeño (SED)

Gobierno del Estado de Jalisco Secretaría de la Hacienda Pública

Datos del Programa

Programa para el fomento a la producción y tecnificación del campo de Jalisco

Eje: Desarrollo y crecimiento económico Tema: Desarrollo Rural

¿Quién gasta?

09 Unidad Presupuestal	000 Unidad Responsable	00216 Unidad Ejecutora del Gasto
Secretaría de Agricultura y Desarrollo Rural	Secretaría de Agricultura y Desarrollo Rural	Dirección General de Fomento Agropecuario y Sustentabilidad

¿Para qué se gasta?

Finalidad	Función	Subfunción
Desarrollo Económico	Agropecuaria, Silvicultura, Pesca y Caza	Acuicultura, Pesca y Caza

Presupuesto asignado al Programa Presupuestario

Monto

Objetivos

Nivel	Clave Componente	Resumen Narrativo
Componente	01	Apoyos económicos entregados

Datos del Indicador

Denominación	Método de cálculo
Total de apoyos económicos entregados para la adquisición de maquinaria agrícola	$(\text{Número de apoyos económicos entregados para la adquisición de maquinaria agrícola (Realizado)} / \text{Número de apoyos económicos entregados para la adquisición de maquinaria agrícola (Programado)}) * 100$

Descripción del Indicador
Mide el número de apoyos económicos entregados para la adquisición de maquinaria agrícola

Tipo de Indicador	<input type="text" value="Gestión"/>	Dimensión del Indicador	<input type="text" value="Eficacia"/>	Año de Medición del Resultado	<input type="text" value="2022"/>
Cobertura	<input type="text" value="Estatal"/>	Frecuencia de Medición	<input type="text" value="Trimestral"/>		

Desagregado meta valor por género

Parámetros de semaforización	Meta Institucional	Meta Valor	Unidad de medida (meta valor)	Hombre	Mujer
	<div style="display: flex; justify-content: space-between; width: 100%;"> 0 59.99 60.00 79.99 80.00 130 </div> <div style="display: flex; justify-content: space-around; width: 100%; margin-top: 5px;"> <div style="width: 15px; height: 15px; background-color: red;"></div> <div style="width: 15px; height: 15px; background-color: yellow;"></div> <div style="width: 15px; height: 15px; background-color: green;"></div> </div>	<input type="text" value="100%"/>	<input type="text" value="300"/>	<input type="text" value="Apoyo"/>	<input type="text" value="0.00"/>
	Sentido del Indicador	Línea Base (meta valor)	Año (Línea base)		
	<input type="text" value="Ascendente"/>	<input type="text" value="No disponible"/>	<input type="text" value="No disponible"/>		

Variables del Indicador

Nombre de la Variable	Unidad de medida	Tipo de Acumulación
Número de apoyos económicos entregados para la adquisición de maquinaria agrícola (realizado)	<input type="text" value="Apoyo"/>	<input type="text" value="Suma"/>
Número de apoyos económicos entregados para la adquisición de maquinaria agrícola (programado)	<input type="text" value="Apoyo"/>	<input type="text" value="Suma"/>

Fuente de Información

Medios de verificación

Supuestos

Observaciones

Id_mir

- 1 El presente documento despliega la información perteneciente a los indicadores estratégicos y gestión de aquellos programas presupuestarios que proveen de bienes y servicios que generan valor público a la ciudadanía jalisciense
- 2 Se muestra el número del Componente relacionado con el indicador.

GOBIERNO DEL ESTADO DE JALISCO
PRESUPUESTO DE EGRESOS PARA EL EJERCICIO FISCAL 2022
Ficha Técnica de Indicador

Sistema de Evaluación del Desempeño (SED)

Gobierno del Estado de Jalisco		Secretaría de la Hacienda Pública	
Datos del Programa			
Programa para el fomento a la producción y tecnificación del campo de Jalisco			
Eje: Desarrollo y crecimiento económico		Tema: Desarrollo Rural	
¿Quién gasta?			
09	Unidad Presupuestal	000	Unidad Responsable
Secretaría de Agricultura y Desarrollo Rural		Secretaría de Agricultura y Desarrollo Rural	
00216	Unidad Ejecutora del Gasto		
Dirección General de Fomento Agropecuario y Sustentabilidad			
¿Para qué se gasta?			
Finalidad		Función	
Desarrollo Económico		Agropecuaria, Silvicultura, Pesca y Caza	
		Subfunción	
		Acuicultura, Pesca y Caza	
Presupuesto asignado al Programa Presupuestario			
Monto		\$80,000,000.00	
Objetivos			
Nivel	Clave Componente	Resumen Narrativo	
Componente	03	Proyectos productivos apoyados para el fomento porcícola	
Datos del Indicador			
Denominación		Método de cálculo	
Total de proyectos productivos apoyados para el fomento porcícola		(Número de proyectos productivos apoyados para el fomento porcícola (Realizado) / Número de proyectos productivos apoyados para el fomento porcícola (Programado)) * 100	
Descripción del Indicador			
Mide el número de proyectos productivos apoyados para el fomento porcícola			
Tipo de Indicador	Gestión	Dimensión del Indicador	Eficacia
Cobertura	Estatal	Frecuencia de Medición	Trimestral
		Año de Medición del Resultado	
		2022	
Desagregado meta valor por género			
Parámetros de semafización		Meta Institucional	Meta Valor
0	59.99	100%	60
60.00	79.99	Sentido del Indicador	Unidad de medida (meta valor)
80.00	130	Ascendente	Proyecto
		Línea Base (meta valor)	Año (Línea base)
		No disponible	No disponible
		Desagregado meta valor por género	
		Hombre	Mujer
		0.00	0.00
Variables del Indicador			
Nombre de la Variable		Unidad de medida	Tipo de Acumulación
Número de proyectos productivos apoyados para el fomento porcícola (realizado)		Proyecto	Suma
Número de proyectos productivos apoyados para el fomento porcícola (programado)		Proyecto	Suma
Fuente de Información			
Reportes de la Dirección de Fomento Porcícola			
Medios de verificación			
En el Sistema de Monitoreo de Indicadores del Desarrollo de Jalisco (MIDE Jalisco), para consulta abierta en https://seplan.app.jalisco.gob.mx/mide			
Supuestos			
Los habitantes del estado de Jalisco hacen efectivo el cumplimiento de sus derechos humanos.			
Observaciones			
Id_mir		31108	

- 1 El presente documento despliega la información perteneciente a los indicadores estratégicos y gestión de aquellos programas presupuestarios que proveen de bienes y servicios que generan valor público a la ciudadanía jalisciense
- 2 Se muestra el número del Componente relacionado con el indicador.

GOBIERNO DEL ESTADO DE JALISCO PRESUPUESTO DE EGRESOS PARA EL EJERCICIO FISCAL 2022 Ficha Técnica de Indicador

Sistema de Evaluación del Desempeño (SED)

Gobierno del Estado de Jalisco Secretaría de la Hacienda Pública

Datos del Programa
Programa para el fomento a la producción y tecnificación del campo de Jalisco

Eje: Desarrollo y crecimiento económico Tema: Desarrollo Rural

¿Quién gasta?

09 Unidad Presupuestal	000 Unidad Responsable	00216 Unidad Ejecutora del Gasto
Secretaría de Agricultura y Desarrollo Rural	Secretaría de Agricultura y Desarrollo Rural	Dirección General de Fomento Agropecuario y Sustentabilidad

¿Para qué se gasta?

Finalidad	Función	Subfunción
Desarrollo Económico	Agropecuaria, Silvicultura, Pesca y Caza	Acuicultura, Pesca y Caza

Presupuesto asignado al Programa Presupuestario

Monto

Objetivos

Nivel	Clave Componente	Resumen Narrativo
Componente	04	Proyectos productivos apoyados para el fomento pecuario

Datos del Indicador

Denominación	Método de cálculo
Total de proyectos productivos apoyados para el fomento pecuario	$(\text{Número de proyectos productivos apoyados para el fomento pecuario (Realizado)} / \text{Número de proyectos productivos apoyados para el fomento pecuario (Programado)}) * 100$

Descripción del Indicador
Mide el número de proyectos productivos apoyados para el fomento pecuario

Tipo de Indicador	<input type="text" value="Gestión"/>	Dimensión del Indicador	<input type="text" value="Eficacia"/>	Año de Medición del Resultado	<input type="text" value="2022"/>
Cobertura	<input type="text" value="Estatal"/>	Frecuencia de Medición	<input type="text" value="Trimestral"/>		

Desagregado meta valor por género

Parámetros de semaforización						Meta Institucional	Meta Valor	Unidad de medida (meta valor)	Hombre	Mujer
0	59.99	60.00	79.99	80.00	130	100%	280	Proyecto	0.00	0.00
						Sentido del indicador	Línea Base (meta valor)	Año (Línea base)		
						<input type="text" value="Ascendente"/>	<input type="text" value="No disponible"/>	<input type="text" value="No disponible"/>		

VARIABLES DEL INDICADOR

Nombre de la Variable	Unidad de medida	Tipo de Acumulación
Número de proyectos productivos apoyados para el fomento pecuario (realizado)	Proyecto	Suma
Número de proyectos productivos apoyados para el fomento pecuario (programado)	Proyecto	Suma

Fuente de Información

Medios de verificación

Supuestos

Observaciones

Id_mir

- 1 El presente documento despliega la información perteneciente a los indicadores estratégicos y gestión de aquellos programas presupuestarios que proveen de bienes y servicios que generan valor público a la ciudadanía jalisciense
- 2 Se muestra el número del Componente relacionado con el indicador.

GOBIERNO DEL ESTADO DE JALISCO
PRESUPUESTO DE EGRESOS PARA EL EJERCICIO FISCAL 2022
Ficha Técnica de Indicador

Sistema de Evaluación del Desempeño (SED)

Gobierno del Estado de Jalisco		Secretaría de la Hacienda Pública	
Datos del Programa			
Programa para el fomento a la producción y tecnificación del campo de Jalisco			
Eje: Desarrollo y crecimiento económico		Tema: Desarrollo Rural	
¿Quién gasta?			
09	Unidad Presupuestal	000	Unidad Responsable
Secretaría de Agricultura y Desarrollo Rural		Secretaría de Agricultura y Desarrollo Rural	
00216	Unidad Ejecutora del Gasto	Dirección General de Fomento Agropecuario y Sustentabilidad	
¿Para qué se gasta?			
Finalidad		Función	
Desarrollo Económico		Agropecuaria, Silvicultura, Pesca y Caza	
		Subfunción	
		Acuicultura, Pesca y Caza	
Presupuesto asignado al Programa Presupuestario			
Monto		\$80,000,000.00	
Objetivos			
Nivel	Clave Componente	Resumen Narrativo	
Componente	06	Proyectos productivos apoyados para el fomento frutícola y hortícola	
Datos del Indicador			
Denominación		Método de cálculo	
Total de proyectos productivos apoyados para el fomento frutícola y hortícola		(Número de proyectos productivos apoyados para el fomento frutícola y hortícola (Realizado) / Número de proyectos productivos apoyados para el fomento frutícola y hortícola (Programado))*100	
Descripción del Indicador			
Mide el número de proyectos productivos apoyados para el fomento frutícola y hortícola			
Tipo de Indicador	Gestión	Dimensión del Indicador	Eficacia
Cobertura	Estatal	Frecuencia de Medición	Trimestral
		Año de Medición del Resultado	
		2022	
		Desagregado meta valor por género	
		Meta Institucional	Meta Valor
		100%	90
		Unidad de medida (meta valor)	Hombre
		Proyecto	0.00
		Mujer	0.00
Parámetros de semaforización			
0	59.99	60.00	79.99
80.00	130		
■	■	■	■
		Sentido del Indicador	Línea Base (meta valor)
		Ascendente	No disponible
		Año (Línea base)	
		No disponible	
VARIABLES DEL INDICADOR			
Nombre de la Variable		Unidad de medida	Tipo de Acumulación
Número de proyectos productivos apoyados para el fomento frutícola y hortícola (realizado)		Proyecto	Suma
Número de proyectos productivos apoyados para el fomento frutícola y hortícola (programado)		Proyecto	Suma
Fuente de Información			
Reportes de la Dirección de Fomento Frutícola y Hortícola			
Medios de verificación			
En el Sistema de Monitoreo de Indicadores del Desarrollo de Jalisco (MIDE Jalisco), para consulta abierta en https://seplan.app.jalisco.gob.mx/mide			
Supuestos			
Los habitantes del estado de Jalisco hacen efectivo el cumplimiento de sus derechos humanos.			
Observaciones			
Id_mir		31110	

- 1 El presente documento despliega la información perteneciente a los indicadores estratégicos y gestión de aquellos programas presupuestarios que proveen de bienes y servicios que generan valor público a la ciudadanía jalisciense
- 2 Se muestra el número del Componente relacionado con el indicador.

GOBIERNO DEL ESTADO DE JALISCO PRESUPUESTO DE EGRESOS PARA EL EJERCICIO FISCAL 2022 Ficha Técnica de Indicador

Sistema de Evaluación del Desempeño (SED)

Gobierno del Estado de Jalisco Secretaría de la Hacienda Pública

Datos del Programa
Programa para el fomento a la producción y tecnificación del campo de Jalisco

Eje: Desarrollo y crecimiento económico Tema: Desarrollo Rural

¿Quién gasta?

09 Unidad Presupuestal	000 Unidad Responsable	00216 Unidad Ejecutora del Gasto
Secretaría de Agricultura y Desarrollo Rural	Secretaría de Agricultura y Desarrollo Rural	Dirección General de Fomento Agropecuario y Sustentabilidad

¿Para qué se gasta?

Finalidad	Función	Subfunción
Desarrollo Económico	Agropecuaria, Silvicultura, Pesca y Caza	Acuicultura, Pesca y Caza

Presupuesto asignado al Programa Presupuestario

Monto

Objetivos

Nivel	Clave Componente	Resumen Narrativo
Componente	07	Acciones de revisión, organización y sistematización de expedientes realizadas

Datos del Indicador

Denominación	Método de cálculo
Total de acciones de revisión, organización y sistematización de expedientes	(Número de acciones de revisión, organización y sistematización de expedientes (Realizado) / Número de acciones de revisión, organización y sistematización de expedientes (Programado))*100

Descripción del Indicador
Mide el número de acciones de revisión, organización y sistematización de expedientes

Tipo de Indicador	<input type="text" value="Gestión"/>	Dimensión del Indicador	<input type="text" value="Eficiencia"/>	Año de Medición del Resultado	<input type="text" value="2022"/>
Cobertura	<input type="text" value="Estatal"/>	Frecuencia de Medición	<input type="text" value="Trimestral"/>		

Desagregado meta valor por género

Parámetros de semaforización						Meta Institucional	Meta Valor	Unidad de medida (meta valor)	Hombre	Mujer
0	59.99	60.00	79.99	80.00	130	100%	3	Acción	0.00	0.00
						Sentido del Indicador	Línea Base (meta valor)	Año (Línea base)		
						<input type="text" value="Ascendente"/>	<input type="text" value="No disponible"/>	<input type="text" value="No disponible"/>		

VARIABLES DEL INDICADOR

Nombre de la Variable	Unidad de medida	Tipo de Acumulación
Número de acciones de revisión, organización y sistematización de expedientes (realizado)	Acción	Suma
Número de acciones de revisión, organización y sistematización de expedientes (programado)	Acción	Suma

Fuente de Información

Medios de verificación

Supuestos

Observaciones

Id_mir

- 1 El presente documento despliega la información perteneciente a los indicadores estratégicos y gestión de aquellos programas presupuestarios que proveen de bienes y servicios que generan valor público a la ciudadanía jalisciense
- 2 Se muestra el número del Componente relacionado con el indicador.

GOBIERNO DEL ESTADO DE JALISCO PRESUPUESTO DE EGRESOS PARA EL EJERCICIO FISCAL 2022 Ficha Técnica de Indicador

Sistema de Evaluación del Desempeño (SED)

Gobierno del Estado de Jalisco Secretaría de la Hacienda Pública

Datos del Programa

Programa para el fomento a la producción y tecnificación del campo de Jalisco

Eje: Desarrollo y crecimiento económico Tema: Desarrollo Rural

¿Quién gasta?

09 Unidad Presupuestal	000 Unidad Responsable	00216 Unidad Ejecutora del Gasto
Secretaría de Agricultura y Desarrollo Rural	Secretaría de Agricultura y Desarrollo Rural	Dirección General de Fomento Agropecuario y Sustentabilidad

¿Para qué se gasta?

Finalidad	Función	Subfunción
Desarrollo Económico	Agropecuaria, Silvicultura, Pesca y Caza	Acuicultura, Pesca y Caza

Presupuesto asignado al Programa Presupuestario

Monto

Objetivos

Nivel	Clave Componente	Resumen Narrativo
Componente	02	Proyectos de infraestructura y equipamiento acuícolas y pesqueros apoyados

Datos del Indicador

Denominación	Método de cálculo
Total de proyectos apoyados para el fortalecimiento acuícola y pesqueros	(Número de proyectos apoyados para el fortalecimiento acuícola y pesquero (Realizado) / Número de proyectos apoyados para el fortalecimiento acuícola y pesquero (Programado))*100

Descripción del Indicador
Mide el número de proyectos apoyados para el fortalecimiento acuícola y pesquero

Tipo de Indicador	<input type="text" value="Gestión"/>	Dimensión del Indicador	<input type="text" value="Eficacia"/>	Año de Medición del Resultado	<input type="text" value="2022"/>
Cobertura	<input type="text" value="Estatal"/>	Frecuencia de Medición	<input type="text" value="Trimestral"/>		

Parámetros de semafización		Desagregado meta valor por género								
		Meta Institucional	Meta Valor	Unidad de medida (meta valor)	Hombre	Mujer				
0	59.99	60.00	79.99	80.00	130					
		100%	80	Proyecto	0.00	0.00				
		Sentido del Indicador	Línea Base (meta valor)	Año (Línea base)						
		Ascendente	No disponible	No disponible						

Variables del Indicador

Nombre de la Variable	Unidad de medida	Tipo de Acumulación
Número de proyectos apoyados para el fortalecimiento acuícola y pesquero (realizado)	Proyecto	Suma
Número de proyectos apoyados para el fortalecimiento acuícola y pesquero (programado)	Proyecto	Suma

Fuente de Información	Reportes de la Dirección General de Fomento Agropecuario y Sustentabilidad
Medios de verificación	Actas de dictaminación, evidencias físicas. Dirección de Fomento Acuícola y Pesquero
Supuestos	Los productores participan en el Programa
Observaciones	
Id_mir	<input type="text" value="31113"/>

- 1 El presente documento despliega la información perteneciente a los indicadores estratégicos y gestión de aquellos programas presupuestarios que proveen de bienes y servicios que generan valor público a la ciudadanía jalisciense
- 2 Se muestra el número del Componente relacionado con el indicador.

GOBIERNO DEL ESTADO DE JALISCO PRESUPUESTO DE EGRESOS PARA EL EJERCICIO FISCAL 2022 Ficha Técnica de Indicador

Sistema de Evaluación del Desempeño (SED)

Gobierno del Estado de Jalisco Secretaría de la Hacienda Pública

Datos del Programa
Programa para el fomento a la producción y tecnificación del campo de Jalisco

Eje: Desarrollo y crecimiento económico Tema: Desarrollo Rural

¿Quién gasta?

09 Unidad Presupuestal	000 Unidad Responsable	00216 Unidad Ejecutora del Gasto
Secretaría de Agricultura y Desarrollo Rural	Secretaría de Agricultura y Desarrollo Rural	Dirección General de Fomento Agropecuario y Sustentabilidad

¿Para qué se gasta?

Finalidad	Función	Subfunción
Desarrollo Económico	Agropecuaria, Silvicultura, Pesca y Caza	Acuicultura, Pesca y Caza

Presupuesto asignado al Programa Presupuestario

Monto

Objetivos

Nivel	Clave Componente	Resumen Narrativo
Componente	05	Proyectos de infraestructura y equipamiento apoyados para el fomento avícola

Datos del Indicador

Denominación	Método de cálculo
Total de proyectos productivos apoyados para el fomento avícola	$(\text{Número de proyectos productivos apoyados para el fomento avícola (Realizado)} / \text{Número de proyectos productivos apoyados para el fomento avícola (Programado)}) * 100$

Descripción del Indicador
Mide el número de proyectos productivos apoyados para el fomento avícola

Tipo de Indicador	Gestión	Dimensión del Indicador	Eficacia	Año de Medición del Resultado	2022
Cobertura	Estatral	Frecuencia de Medición	Trimestral		

Desagregado meta valor por género

Parámetros de semaforización						Meta Institucional	Meta Valor	Unidad de medida (meta valor)	Hombre	Mujer
0	59.99	60.00	79.99	80.00	130	100%	55	Proyecto	0.00	0.00
						Sentido del indicador	Línea Base (meta valor)	Año (Línea base)		
						Ascendente	No disponible	No disponible		

VARIABLES DEL INDICADOR

Nombre de la Variable	Unidad de medida	Tipo de Acumulación
Número de proyectos productivos apoyados para el fomento avícola (realizado)	Proyecto	Suma
Número de proyectos productivos apoyados para el fomento avícola (programado)	Proyecto	Suma

Fuente de Información

Medios de verificación

Supuestos

Observaciones

Id_mir

- 1 El presente documento despliega la información perteneciente a los indicadores estratégicos y gestión de aquellos programas presupuestarios que proveen de bienes y servicios que generan valor público a la ciudadanía jalisciense
- 2 Se muestra el número del Componente relacionado con el indicador.

GOBIERNO DEL ESTADO DE JALISCO
PRESUPUESTO DE EGRESOS PARA EL EJERCICIO FISCAL 2022
Ficha Técnica de Indicador

Sistema de Evaluación del Desempeño (SED)

Gobierno del Estado de Jalisco Secretaría de la Hacienda Pública

Datos del Programa

Programa de acción del campo para el cambio climático

Eje: Desarrollo y crecimiento económico Tema: Desarrollo Rural

¿Quién gasta?

09 Unidad Presupuestal	000 Unidad Responsable	00216 Unidad Ejecutora del Gasto
Secretaría de Agricultura y Desarrollo Rural	Secretaría de Agricultura y Desarrollo Rural	Dirección General de Fomento Agropecuario y Sustentabilidad

¿Para qué se gasta?

Finalidad	Función	Subfunción
Desarrollo Económico	Agropecuaria, Silvicultura, Pesca y Caza	Agropecuaria

Presupuesto asignado al Programa Presupuestario

Monto

Objetivos

Nivel	Clave Componente	Resumen Narrativo
Componente	J1	Proyectos productivos apoyados que favorezcan las acciones del cambio climático

Datos del Indicador

Denominación	Método de cálculo
Total de proyectos productivos apoyados que favorezcan las acciones del cambio climático	(Número de proyectos productivos apoyados que favorezcan las acciones del cambio climático (Realizado) / Número de proyectos productivos apoyados que favorezcan las acciones del cambio climático (Programado))*100

Descripción del Indicador

Mide el número de proyectos productivos apoyados que favorezcan las acciones del cambio climático

Tipo de Indicador	Gestión	Dimensión del Indicador	Eficacia	Año de Medición del Resultado	2022
Cobertura	Estatral	Frecuencia de Medición	Trimestral		

Parámetros de semaforización							Desagregado meta valor por género				
	0	59.99	60.00	79.99	80.00	130	Meta Institucional	Meta Valor	Unidad de medida (meta valor)	Hombre	Mujer
	■	■	■	■	■	■	100%	500	Proyecto	0.00	0.00
							Sentido del Indicador	Línea Base (meta valor)	Año (Línea base)		
							Ascendente	No disponible	No disponible		

Variables del Indicador

Nombre de la Variable	Unidad de medida	Tipo de Acumulación
Número de proyectos productivos apoyados que favorezcan las acciones del cambio climático (realizado)	Proyecto	Suma
Número de proyectos productivos apoyados que favorezcan las acciones del cambio climático (programado)	Proyecto	Suma

Fuente de Información

Medios de verificación

Supuestos

Observaciones

Id_mir

- 1 El presente documento despliega la información perteneciente a los indicadores estratégicos y gestión de aquellos programas presupuestarios que proveen de bienes y servicios que generan valor público a la ciudadanía jalisciense
- 2 Se muestra el número del Componente relacionado con el indicador.

GOBIERNO DEL ESTADO DE JALISCO
PRESUPUESTO DE EGRESOS PARA EL EJERCICIO FISCAL 2022
Ficha Técnica de Indicador

Sistema de Evaluación del Desempeño (SED)

Gobierno del Estado de Jalisco Secretaría de la Hacienda Pública

Datos del Programa

Programa de acción del campo para el cambio climático

Eje: Desarrollo y crecimiento económico Tema: Desarrollo Rural

¿Quién gasta?

09 Unidad Presupuestal	000 Unidad Responsable	00216 Unidad Ejecutora del Gasto
Secretaría de Agricultura y Desarrollo Rural	Secretaría de Agricultura y Desarrollo Rural	Dirección General de Fomento Agropecuario y Sustentabilidad

¿Para qué se gasta?

Finalidad	Función	Subfunción
Desarrollo Económico	Agropecuaria, Silvicultura, Pesca y Caza	Agropecuaria

Presupuesto asignado al Programa Presupuestario

Monto

Objetivos

Nivel	Clave Componente	Resumen Narrativo
Componente	J2	Apoyos económicos entregados para la adquisición de insumos biológicos, orgánicos y sustentables

Datos del Indicador

Denominación	Método de cálculo
Total de apoyos económicos entregados para la adquisición de insumos biológicos, orgánicos y sustentables	(Número de apoyos económicos entregados para la adquisición de insumos biológicos, orgánicos y sustentables (Realizado) / Número de apoyos económicos entregados para la adquisición de insumos biológicos, orgánicos y sustentables (Programado))*100

Descripción del Indicador
Mide el número de apoyos económicos entregados para la adquisición de insumos biológicos, orgánicos y sustentables

Tipo de Indicador	<input type="text" value="Gestión"/>	Dimensión del Indicador	<input type="text" value="Eficacia"/>	Año de Medición del Resultado	<input type="text" value="2022"/>
Cobertura	<input type="text" value="Estatal"/>	Frecuencia de Medición	<input type="text" value="Trimestral"/>		

Desagregado meta valor por género

Parámetros de semaforización	Meta Institucional	Meta Valor	Unidad de medida (meta valor)	Hombre	Mujer
	<input type="text" value="0"/> <input type="text" value="59.99"/> <input type="text" value="60.00"/> <input type="text" value="79.99"/> <input type="text" value="80.00"/> <input type="text" value="130"/>	<input type="text" value="100%"/>	<input type="text" value="1,500"/>	<input type="text" value="Apoyo"/>	<input type="text" value="0.00"/>
	Sentido del Indicador	Línea Base (meta valor)	Año (Línea base)		
	<input type="text" value="Ascendente"/>	<input type="text" value="No disponible"/>	<input type="text" value="No disponible"/>		

Variables del Indicador

Nombre de la Variable	Unidad de medida	Tipo de Acumulación
Número de apoyos económicos entregados para la adquisición de insumos biológicos, orgánicos y sustentables (realizado)	Apoyo	Suma
Número de apoyos económicos entregados para la adquisición de insumos biológicos, orgánicos y sustentables (programado)	Apoyo	Suma

Fuente de Información	<input type="text" value="Reportes de la Dirección de Fomento Agropecuario y Sustentabilidad"/>
Medios de verificación	<input type="text" value="Actas de dictaminación, evidencia física. Dirección General de Fomento Agropecuario y Sustentabilidad"/>
Supuestos	<input type="text" value="Los productores participan en el programa"/>
Observaciones	<input type="text"/>
Id_mir	<input type="text" value="31187"/>

- 1 El presente documento despliega la información perteneciente a los indicadores estratégicos y gestión de aquellos programas presupuestarios que proveen de bienes y servicios que generan valor público a la ciudadanía jalisciense
- 2 Se muestra el número del Componente relacionado con el indicador.

GOBIERNO DEL ESTADO DE JALISCO
PRESUPUESTO DE EGRESOS PARA EL EJERCICIO FISCAL 2022

Ficha Técnica de Indicador

Sistema de Evaluación del Desempeño (SED)

Gobierno del Estado de Jalisco		Secretaría de la Hacienda Pública		
Datos del Programa				
Programa de acción del campo para el cambio climático				
Eje: Desarrollo y crecimiento económico		Tema: Desarrollo Rural		
¿Quién gasta?				
09	Unidad Presupuestal	000	Unidad Responsable	
Secretaría de Agricultura y Desarrollo Rural		Secretaría de Agricultura y Desarrollo Rural		
00216	Unidad Ejecutora del Gasto			
Dirección General de Fomento Agropecuario y Sustentabilidad				
¿Para qué se gasta?				
Finalidad		Función		
Desarrollo Económico		Agropecuaria, Silvicultura, Pesca y Caza		
		Subfunción		
		Agropecuaria		
Presupuesto asignado al Programa Presupuestario				
		Monto		
		\$80,000,000.00		
Objetivos				
Nivel	Clave Componente	Resumen Narrativo		
Componente	J3	Acciones de revisión, organización y sistematización de expedientes realizadas		
Datos del Indicador				
Denominación		Método de cálculo		
Total de acciones realizadas de revisión, organización y sistematización de expedientes		(Número de acciones realizadas de revisión, organización y sistematización de expedientes (Realizado) / Número de acciones realizadas de revisión, organización y sistematización de expedientes (Programado))*100		
Descripción del Indicador				
Mide el número de acciones realizadas de revisión, organización y sistematización de expedientes				
Tipo de Indicador	Gestión	Dimensión del Indicador	Eficacia	
Cobertura	Estatral	Frecuencia de Medición	Trimestral	
		Año de Medición del Resultado	2022	
Desagregado meta valor por género				
Parámetros de semaforización		Meta Institucional	Meta Valor	
0 59.99 60.00 79.99 80.00 130		100%	3	
		Unidad de medida (meta valor)	Hombre	
		Acción	0.00	
		Sentido del Indicador	Mujer	
		Ascendente	0.00	
		Línea Base (meta valor)		
		No disponible		
		Año (Línea base)		
		No disponible		
Variabes del Indicador				
Nombre de la Variable		Unidad de medida	Tipo de Acumulación	
Número de acciones realizadas de revisión, organización y sistematización de expedientes (realizado)		Acción	Suma	
Número de acciones realizadas de revisión, organización y sistematización de expedientes (programado)		Acción	Suma	
Fuente de Información: Reportes de la Dirección de Fomento Agropecuario y Sustentabilidad				
Medios de verificación: Actas de dictaminación, evidencia física. Dirección General de Fomento Agropecuario y Sustentabilidad				
Supuestos: Los productores participan en el programa				
Observaciones:				
Id_mir		31188		

- 1 El presente documento despliega la información perteneciente a los indicadores estratégicos y gestión de aquellos programas presupuestarios que proveen de bienes y servicios que generan valor público a la ciudadanía jalisciense
- 2 Se muestra el número del Componente relacionado con el indicador.

GOBIERNO DEL ESTADO DE JALISCO PRESUPUESTO DE EGRESOS PARA EL EJERCICIO FISCAL 2022 Ficha Técnica de Indicador

Sistema de Evaluación del Desempeño (SED)

Gobierno del Estado de Jalisco Secretaría de la Hacienda Pública

Datos del Programa
Sustentabilidad y saneamiento de cuerpos de agua

Eje: Desarrollo y crecimiento económico Tema: Desarrollo Rural

¿Quién gasta?

09 Unidad Presupuestal	000 Unidad Responsable	00217 Unidad Ejecutora del Gasto
Secretaría de Agricultura y Desarrollo Rural	Secretaría de Agricultura y Desarrollo Rural	Dirección General de Proyectos Estratégicos

¿Para qué se gasta?

Finalidad	Función	Subfunción
Desarrollo Económico	Agropecuaria, Silvicultura, Pesca y Caza	Agropecuaria

Presupuesto asignado al Programa Presupuestario

Monto

Objetivos

Nivel	Clave Componente	Resumen Narrativo
Fin		

Datos del Indicador

Denominación	Método de cálculo
Posición en el Índice de Competitividad Estatal del IMCO	$(\text{Posición en el Índice de Competitividad Estatal del IMCO (Realizado)} / \text{Posición en el Índice de Competitividad Estatal del IMCO (Programado)}) * 100$

Descripción del Indicador
 El indicador mide la posición de los estados en El Índice de Competitividad Estatal (ICE). El ICE mide la capacidad de los estados para forjar, atraer y retener talento e inversiones. Un estado competitivo es aquel que consistentemente resulta atractivo para el talento y la inversión, lo que se traduce en mayor productividad y bienestar para sus habitantes. Para medir esto, el Índice evalúa tanto las capacidades estructurales como coyunturales de los estados. El ICE está compuesto por indicadores, categorizados en 10 subíndices que evalúan distintas dimensiones de la competitividad de los 32 estados del país.

Tipo de Indicador	<input type="text" value="Estratégico"/>	Dimensión del Indicador	<input type="text" value="Eficacia"/>	Año de Medición del Resultado	<input type="text" value="2022"/>
Cobertura	<input type="text" value="Estatal"/>	Frecuencia de Medición	<input type="text" value="Anual"/>		

Desagregado meta valor por género

Parámetros de semaforización						Meta Institucional	Meta Valor	Unidad de medida (meta valor)	Hombre	Mujer
0	<input type="text" value=""/>	<input type="text" value=""/>	<input type="text" value=""/>	<input type="text" value=""/>	<input type="text" value="0"/>	100%	5	Posición	0.00	0.00
■ ■	■ ■	■ ■				Sentido del Indicador	Línea Base (meta valor)	Año (Línea base)		
						<input type="text" value=""/>	<input type="text" value="5"/>	<input type="text" value="2021"/>		

VARIABLES DEL INDICADOR

Nombre de la Variable	Unidad de medida	Tipo de Acumulación
Posición en el Índice de Competitividad Estatal del IMCO (realizado)	Posición	Valor presente
Posición en el Índice de Competitividad Estatal del IMCO (programado)	Posición	Valor presente

Fuente de Información	<input type="text" value="IMCO. Índice de Competitividad Estatal, 2021."/>
Medios de verificación	<input type="text" value=""/>
Supuestos	<input type="text" value=""/>
Observaciones	<input type="text" value=""/>
Id_mir	<input type="text" value="25275"/>

- 1 El presente documento despliega la información perteneciente a los indicadores estratégicos y gestión de aquellos programas presupuestarios que proveen de bienes y servicios que generan valor público a la ciudadanía jalisciense
- 2 Se muestra el número del Componente relacionado con el indicador.

GOBIERNO DEL ESTADO DE JALISCO
PRESUPUESTO DE EGRESOS PARA EL EJERCICIO FISCAL 2022

Ficha Técnica de Indicador

Sistema de Evaluación del Desempeño (SED)

Gobierno del Estado de Jalisco		Secretaría de la Hacienda Pública	
Datos del Programa			
Sustentabilidad y saneamiento de cuerpos de agua			
Eje: Desarrollo y crecimiento económico		Tema: Desarrollo Rural	
¿Quien gasta?			
09	Unidad Presupuestal	000	Unidad Responsable
00217			Unidad Ejecutora del Gasto
Secretaría de Agricultura y Desarrollo Rural		Secretaría de Agricultura y Desarrollo Rural	
		Dirección General de Proyectos Estratégicos	
¿Para qué se gasta?			
Finalidad		Función	
Subfunción			
Desarrollo Económico		Agropecuaria, Silvicultura, Pesca y Caza	
		Agropecuaria	
Presupuesto asignado al Programa Presupuestario			
Monto		\$139,700.00	
Objetivos			
Nivel	Clave Componente	Resumen Narrativo	
Propósito			
Datos del Indicador			
Denominación		Método de cálculo	
Porcentaje de participación en el PIB agropecuario nacional		((Porcentaje de participación en el PIB agropecuario nacional (Realizado)/Porcentaje de participación en el PIB agropecuario nacional (Programado))*100	
Descripción del Indicador			
El porcentaje de participación del PIB agropecuario de Jalisco sobre el nacional, representa la parte del total nacional en el área de producción agropecuaria que aporta el estado anualmente.			
Tipo de Indicador	Estratégico	Dimensión del Indicador	Eficacia
Cobertura	Estatad	Frecuencia de Medición	Anual
		Año de Medición del Resultado	2022
Desagregado meta valor por género			
Parámetros de semafización		Meta Institucional	Meta Valor
0	0	100%	12
■	■	■	■
		Unidad de medida (meta valor)	Desagregado meta valor por género
		Porcentaje	Hombre Mujer
			0.00 0.00
		Sentido del Indicador	Línea Base (meta valor)
		Año (Línea base)	12
			2021
Variables del Indicador			
Nombre de la Variable		Unidad de medida	Tipo de Acumulación
Porcentaje de participación en el PIB agropecuario nacional (realizado)		Porcentaje	Valor presente
Porcentaje de participación en el PIB agropecuario nacional (programado)		Porcentaje	Valor presente
Fuente de Información			
INEGI, Sistema de Cuentas Nacionales de México. Producto Interno Bruto por Entidad Federativa, 2019. Último dato publicado en diciembre 2020.			
Medios de verificación			
Supuestos			
Observaciones			
Id_ mir	25549		
1	El presente documento despliega la información perteneciente a los indicadores estratégicos y gestión de aquellos programas presupuestarios que proveen de bienes y servicios que generan valor público a la ciudadanía jalisciense		
2	Se muestra el número del Componente relacionado con el indicador.		

GOBIERNO DEL ESTADO DE JALISCO PRESUPUESTO DE EGRESOS PARA EL EJERCICIO FISCAL 2022 Ficha Técnica de Indicador

Sistema de Evaluación del Desempeño (SED)

Gobierno del Estado de Jalisco Secretaría de la Hacienda Pública

Datos del Programa

Fortalecimiento de la Infraestructura Rural

Eje: Desarrollo y crecimiento económico Tema: Desarrollo Rural

¿Quién gasta?

09 Unidad Presupuestal	000 Unidad Responsable	00218 Unidad Ejecutora del Gasto
Secretaría de Agricultura y Desarrollo Rural	Secretaría de Agricultura y Desarrollo Rural	Dirección General de Infraestructura Rural

¿Para qué se gasta?

Finalidad	Función	Subfunción
Desarrollo Económico	Agropecuaria, Silvicultura, Pesca y Caza	Acuicultura, Pesca y Caza

Presupuesto asignado al Programa Presupuestario

Monto

Objetivos

Nivel	Clave Componente	Resumen Narrativo
Fin		

Datos del Indicador

Denominación	Método de cálculo
Posición en el Índice de Competitividad Estatal del IMCO	$(\text{Posición en el Índice de Competitividad Estatal del IMCO (Realizado)} / \text{Posición en el Índice de Competitividad Estatal del IMCO (Programado)}) * 100$

Descripción del Indicador
El indicador mide la posición de los estados en El Índice de Competitividad Estatal (ICE). El ICE mide la capacidad de los estados para forjar, atraer y retener talento e inversiones. Un estado competitivo es aquel que consistentemente resulta atractivo para el talento y la inversión, lo que se traduce en mayor productividad y bienestar para sus habitantes. Para medir esto, el Índice evalúa tanto las capacidades estructurales como coyunturales de los estados. El ICE está compuesto por indicadores, categorizados en 10 subíndices que evalúan distintas dimensiones de la competitividad de los 32 estados del país.

Tipo de Indicador	<input type="text" value="Estratégico"/>	Dimensión del Indicador	<input type="text" value="Eficacia"/>	Año de Medición del Resultado	<input type="text" value="2022"/>
Cobertura	<input type="text" value="Estatal"/>	Frecuencia de Medición	<input type="text" value="Anual"/>		

Desagregado meta valor por género

Parámetros de semaforización						Meta Institucional	Meta Valor	Unidad de medida (meta valor)	Hombre	Mujer
0	<input type="text"/>	<input type="text"/>	<input type="text"/>	<input type="text"/>	0	100%	5	Posición	0.00	0.00
■ ■	■ ■	■ ■				Sentido del Indicador	Línea Base (meta valor)	Año (Línea base)		
						<input type="text"/>	<input type="text" value="5"/>	<input type="text" value="2021"/>		

Variables del Indicador

Nombre de la Variable	Unidad de medida	Tipo de Acumulación
Posición en el Índice de Competitividad Estatal del IMCO (realizado)	Posición	Valor presente
Posición en el Índice de Competitividad Estatal del IMCO (programado)	Posición	Valor presente

Fuente de Información

Medios de verificación

Supuestos

Observaciones

Id_mir

- 1 El presente documento despliega la información perteneciente a los indicadores estratégicos y gestión de aquellos programas presupuestarios que proveen de bienes y servicios que generan valor público a la ciudadanía jalisciense
- 2 Se muestra el número del Componente relacionado con el indicador.

GOBIERNO DEL ESTADO DE JALISCO PRESUPUESTO DE EGRESOS PARA EL EJERCICIO FISCAL 2022 Ficha Técnica de Indicador

Sistema de Evaluación del Desempeño (SED)

Gobierno del Estado de Jalisco		Secretaría de la Hacienda Pública	
Datos del Programa			
Empedrados para la reactivación económica en los municipios			
Eje: Desarrollo y crecimiento económico		Tema: Desarrollo Rural	
¿Quién gasta?			
09	Unidad Presupuestal	000	Unidad Responsable
Secretaría de Agricultura y Desarrollo Rural		Secretaría de Agricultura y Desarrollo Rural	
00218	Unidad Ejecutora del Gasto		
Dirección General de Infraestructura Rural			
¿Para qué se gasta?			
Finalidad		Función	
Desarrollo Económico		Agropecuaria, Silvicultura, Pesca y Caza	
		Subfunción	
		Acuicultura, Pesca y Caza	
Presupuesto asignado al Programa Presupuestario			
Monto		\$100,000,000.00	
Objetivos			
Nivel	Clave Componente	Resumen Narrativo	
Fin			
Datos del Indicador			
Denominación		Método de cálculo	
Posición en el Índice de Competitividad Estatal del IMCO		((Posición en el Índice de Competitividad Estatal del IMCO (Realizado)/Posición en el Índice de Competitividad Estatal del IMCO (Programado))*100	
Descripción del Indicador			
El indicador mide la posición de los estados en El Índice de Competitividad Estatal (ICE). El ICE mide la capacidad de los estados para forjar, atraer y retener talento e inversiones. Un estado competitivo es aquel que consistentemente resulta atractivo para el talento y la inversión, lo que se traduce en mayor productividad y bienestar para sus habitantes. Para medir esto, el Índice evalúa tanto las capacidades estructurales como coyunturales de los estados. El ICE está compuesto por indicadores, categorizados en 10 subíndices que evalúan distintas dimensiones de la competitividad de los 32 estados del país.			
Tipo de Indicador	Estratégico	Dimensión del Indicador	Eficacia
Cobertura	Estatal	Frecuencia de Medición	Anual
		Año de Medición del Resultado	2022
Parámetros de semaforización		Desagregado meta valor por género	
0	0	Meta Institucional	Meta Valor
0	0	100%	5
0	0	Sentido del Indicador	Unidad de medida (meta valor)
0	0	Línea Base (meta valor)	Posición
0	0	5	Hombre
0	0	2021	Mujer
0	0	0.00	0.00
Variables del Indicador			
Nombre de la Variable		Unidad de medida	Tipo de Acumulación
Posición en el Índice de Competitividad Estatal del IMCO (realizado)		Posición	Valor presente
Posición en el Índice de Competitividad Estatal del IMCO (programado)		Posición	Valor presente
Fuente de Información			
IMCO. Índice de Competitividad Estatal, 2021.			
Medios de verificación			
Supuestos			
Observaciones			
Id_mir	25277		
1	El presente documento despliega la información perteneciente a los indicadores estratégicos y gestión de aquellos programas presupuestarios que proveen de bienes y servicios que generan valor público a la ciudadanía jalisciense		
2	Se muestra el número del Componente relacionado con el indicador.		

GOBIERNO DEL ESTADO DE JALISCO PRESUPUESTO DE EGRESOS PARA EL EJERCICIO FISCAL 2022 Ficha Técnica de Indicador

Sistema de Evaluación del Desempeño (SED)

Gobierno del Estado de Jalisco Secretaría de la Hacienda Pública

Datos del Programa
Fortalecimiento de la Infraestructura Rural

Eje: Desarrollo y crecimiento económico Tema: Desarrollo Rural

¿Quién gasta?

09 Unidad Presupuestal	000 Unidad Responsable	00218 Unidad Ejecutora del Gasto
Secretaría de Agricultura y Desarrollo Rural	Secretaría de Agricultura y Desarrollo Rural	Dirección General de Infraestructura Rural

¿Para qué se gasta?

Finalidad	Función	Subfunción
Desarrollo Económico	Agropecuaria, Silvicultura, Pesca y Caza	Acuicultura, Pesca y Caza

Presupuesto asignado al Programa Presupuestario

Monto

Objetivos

Nivel	Clave Componente	Resumen Narrativo
Propósito		

Datos del Indicador

Denominación	Método de cálculo
Porcentaje de participación en el PIB agropecuario nacional	$(\text{Porcentaje de participación en el PIB agropecuario nacional (Realizado)} / \text{Porcentaje de participación en el PIB agropecuario nacional (Programado)}) * 100$

Descripción del Indicador
El porcentaje de participación del PIB agropecuario de Jalisco sobre el nacional, representa la parte del total nacional en el área de producción agropecuaria que aporta el estado anualmente.

Tipo de Indicador	<input type="text" value="Estratégico"/>	Dimensión del Indicador	<input type="text" value="Eficacia"/>	Año de Medición del Resultado	<input type="text" value="2022"/>
Cobertura	<input type="text" value="Estatal"/>	Frecuencia de Medición	<input type="text" value="Anual"/>		

Desagregado meta valor por género

Parámetros de semaforización		Meta Institucional	Meta Valor	Unidad de medida (meta valor)	Desagregado meta valor por género	
		<input type="text" value="100%"/>	<input type="text" value="12"/>	<input type="text" value="Porcentaje"/>	Hombre	Mujer
<input type="text" value="0"/>	<input type="text" value="0"/>	Sentido del Indicador	Línea Base (meta valor)	Año (Línea base)	<input type="text" value="0.00"/>	<input type="text" value="0.00"/>
<input type="text" value="0"/>	<input type="text" value="0"/>	<input type="text" value=""/>	<input type="text" value="12"/>	<input type="text" value="2021"/>		

Variables del Indicador

Nombre de la Variable	Unidad de medida	Tipo de Acumulación
Porcentaje de participación en el PIB agropecuario nacional (realizado)	<input type="text" value="Porcentaje"/>	<input type="text" value="Valor presente"/>
Porcentaje de participación en el PIB agropecuario nacional (programado)	<input type="text" value="Porcentaje"/>	<input type="text" value="Valor presente"/>

Fuente de Información	<input type="text" value="INEGI, Sistema de Cuentas Nacionales de México. Producto Interno Bruto por Entidad Federativa, 2019. Último dato publicado en diciembre 2020."/>
Medios de verificación	<input type="text"/>
Supuestos	<input type="text"/>
Observaciones	<input type="text"/>
Id_mir	<input type="text" value="25550"/>

- 1 El presente documento despliega la información perteneciente a los indicadores estratégicos y gestión de aquellos programas presupuestarios que proveen de bienes y servicios que generan valor público a la ciudadanía jalisciense
- 2 Se muestra el número del Componente relacionado con el indicador.

GOBIERNO DEL ESTADO DE JALISCO PRESUPUESTO DE EGRESOS PARA EL EJERCICIO FISCAL 2022 Ficha Técnica de Indicador

Sistema de Evaluación del Desempeño (SED)

Gobierno del Estado de Jalisco Secretaría de la Hacienda Pública

Datos del Programa

Empedrados para la reactivación económica en los municipios

Eje: Desarrollo y crecimiento económico Tema: Desarrollo Rural

¿Quién gasta?

09 Unidad Presupuestal	000 Unidad Responsable	00218 Unidad Ejecutora del Gasto
Secretaría de Agricultura y Desarrollo Rural	Secretaría de Agricultura y Desarrollo Rural	Dirección General de Infraestructura Rural

¿Para qué se gasta?

Finalidad	Función	Subfunción
Desarrollo Económico	Agropecuaria, Silvicultura, Pesca y Caza	Acuicultura, Pesca y Caza

Presupuesto asignado al Programa Presupuestario

Monto

Objetivos

Nivel	Clave Componente	Resumen Narrativo
Propósito		

Datos del Indicador

Denominación	Método de cálculo
Porcentaje de participación en el PIB agropecuario nacional	$(\text{Porcentaje de participación en el PIB agropecuario nacional (Realizado)} / \text{Porcentaje de participación en el PIB agropecuario nacional (Programado)}) * 100$

Descripción del Indicador
El porcentaje de participación del PIB agropecuario de Jalisco sobre el nacional, representa la parte del total nacional en el área de producción agropecuaria que aporta el estado anualmente.

Tipo de Indicador	<input type="text" value="Estratégico"/>	Dimensión del Indicador	<input type="text" value="Eficacia"/>	Año de Medición del Resultado	<input type="text" value="2022"/>
Cobertura	<input type="text" value="Estatal"/>	Frecuencia de Medición	<input type="text" value="Anual"/>		

Desagregado meta valor por género

Parámetros de semaforización		Meta Institucional	Meta Valor	Unidad de medida (meta valor)	Desagregado meta valor por género	
		<input type="text" value="100%"/>	<input type="text" value="12"/>	<input type="text" value="Porcentaje"/>	Hombre	Mujer
<input type="text" value="0"/>	<input type="text" value="0"/>	Sentido del Indicador	Línea Base (meta valor)	Año (Línea base)	<input type="text" value="0.00"/>	<input type="text" value="0.00"/>
■	■	<input type="text" value=""/>	<input type="text" value="12"/>	<input type="text" value="2021"/>		

Variables del Indicador

Nombre de la Variable	Unidad de medida	Tipo de Acumulación
Porcentaje de participación en el PIB agropecuario nacional (realizado)	<input type="text" value="Porcentaje"/>	<input type="text" value="Valor presente"/>
Porcentaje de participación en el PIB agropecuario nacional (programado)	<input type="text" value="Porcentaje"/>	<input type="text" value="Valor presente"/>

Fuente de Información	<input type="text" value="INEGI, Sistema de Cuentas Nacionales de México. Producto Interno Bruto por Entidad Federativa, 2019. Último dato publicado en diciembre 2020."/>
Medios de verificación	<input type="text"/>
Supuestos	<input type="text"/>
Observaciones	<input type="text"/>
Id_mir	<input type="text" value="25551"/>

- 1 El presente documento despliega la información perteneciente a los indicadores estratégicos y gestión de aquellos programas presupuestarios que proveen de bienes y servicios que generan valor público a la ciudadanía jalisciense
- 2 Se muestra el número del Componente relacionado con el indicador.

GOBIERNO DEL ESTADO DE JALISCO PRESUPUESTO DE EGRESOS PARA EL EJERCICIO FISCAL 2022 Ficha Técnica de Indicador

Sistema de Evaluación del Desempeño (SED)

Gobierno del Estado de Jalisco Secretaría de la Hacienda Pública

Datos del Programa
Empedrados para la reactivación económica en los municipios

Eje: Desarrollo y crecimiento económico Tema: Desarrollo Rural

¿Quién gasta?

09 Unidad Presupuestal	000 Unidad Responsable	00218 Unidad Ejecutora del Gasto
Secretaría de Agricultura y Desarrollo Rural	Secretaría de Agricultura y Desarrollo Rural	Dirección General de Infraestructura Rural

¿Para qué se gasta?

Finalidad	Función	Subfunción
Desarrollo Económico	Agropecuaria, Silvicultura, Pesca y Caza	Acuicultura, Pesca y Caza

Presupuesto asignado al Programa Presupuestario

Monto

Objetivos

Nivel	Clave Componente	Resumen Narrativo
Componente	02	Acciones realizadas de revisión, organización y sistematización de expedientes

Datos del Indicador

Denominación	Método de cálculo
Total de acciones de revisión, organización y sistematización de expedientes realizadas	(Número de acciones realizadas de revisión, organización y sistematización de expedientes (Realizado) / Número de acciones realizadas de revisión, organización y sistematización de expedientes (Programado))*100

Descripción del Indicador
Mide el número de acciones de revisión, organización y sistematización de expedientes realizadas

Tipo de Indicador	<input type="text" value="Gestión"/>	Dimensión del Indicador	<input type="text" value="Eficacia"/>	Año de Medición del Resultado	<input type="text" value="2022"/>
Cobertura	<input type="text" value="Estatal"/>	Frecuencia de Medición	<input type="text" value="Trimestral"/>		

Desagregado meta valor por género

Parámetros de semaforización						Meta Institucional	Meta Valor	Unidad de medida (meta valor)	Hombre	Mujer
0	59.99	60.00	79.99	80.00	130	100%	3	Acción	0.00	0.00
						Sentido del Indicador	Línea Base (meta valor)	Año (Línea base)		
						<input type="text" value="Ascendente"/>	<input type="text" value="No disponible"/>	<input type="text" value="No disponible"/>		

VARIABLES DEL INDICADOR

Nombre de la Variable	Unidad de medida	Tipo de Acumulación
Número de acciones realizadas de revisión, organización y sistematización de expedientes (realizado)	Acción	Suma
Número de acciones realizadas de revisión, organización y sistematización de expedientes (programado)	Acción	Suma

Fuente de Información	Base de datos interna de la Dirección General de Infraestructura Rural
Medios de verificación	Reportes emitidos de la base de datos de la Dirección General de Infraestructura Rural.
Supuestos	Los municipios se interesan en participar en el programa.
Observaciones	
Id_mir	<input type="text" value="26379"/>

- 1 El presente documento despliega la información perteneciente a los indicadores estratégicos y gestión de aquellos programas presupuestarios que proveen de bienes y servicios que generan valor público a la ciudadanía jalisciense
- 2 Se muestra el número del Componente relacionado con el indicador.

GOBIERNO DEL ESTADO DE JALISCO
PRESUPUESTO DE EGRESOS PARA EL EJERCICIO FISCAL 2022
Ficha Técnica de Indicador

Sistema de Evaluación del Desempeño (SED)

Gobierno del Estado de Jalisco		Secretaría de la Hacienda Pública	
Datos del Programa			
Fortalecimiento de la Infraestructura Rural			
Eje: Desarrollo y crecimiento económico		Tema: Desarrollo Rural	
¿Quién gasta?			
09	Unidad Presupuestal	000	Unidad Responsable
Secretaría de Agricultura y Desarrollo Rural		Secretaría de Agricultura y Desarrollo Rural	
		00218	Unidad Ejecutora del Gasto
		Dirección General de Infraestructura Rural	
¿Para qué se gasta?			
Finalidad		Función	
Desarrollo Económico		Agropecuaria, Silvicultura, Pesca y Caza	
		Subfunción	
		Acuicultura, Pesca y Caza	
Presupuesto asignado al Programa Presupuestario			
Monto		\$829,241,035.00	
Objetivos			
Nivel	Clave Componente	Resumen Narrativo	
Componente	E1	Kilómetros de caminos rurales rehabilitados para el fortalecimiento del desarrollo del campo	
Datos del Indicador			
Denominación		Método de cálculo	
Total de kilómetros de caminos rurales rehabilitados		$(\text{Número de kilómetros de caminos rurales rehabilitados (Realizado)} / \text{Número de kilómetros de caminos rurales rehabilitados (Programado)}) * 100$	
Descripción del Indicador			
Mide el número de kilómetros rurales rehabilitados			
Tipo de Indicador	Dimensión del Indicador	Eficacia	Año de Medición del Resultado
Gestión			2022
Cobertura	Frecuencia de Medición	Trimestral	
Estatad			
Desagregado meta valor por género			
Parámetros de semaforización		Meta Institucional	Meta Valor
0 59.99 60.00 79.99 80.00 130		100%	12,500
		Unidad de medida (meta valor)	Hombre
		Kilómetro	0.00
		Mujer	0.00
Sentido del indicador		Línea Base (meta valor)	
Ascendente		No disponible	
Año (Línea base)		No disponible	
VARIABLES DEL INDICADOR			
Nombre de la Variable		Unidad de medida	Tipo de Acumulación
Número de kilómetros de caminos rurales rehabilitados (realizado)		Kilómetro	Suma
Número de kilómetros de caminos rurales rehabilitados (programado)		Kilómetro	Suma
Fuente de Información			
Base de datos internas, Informes emitidos por la Dirección General de Infraestructura Rural, Secretaría de Agricultura y Desarrollo Rural.			
Medios de verificación			
Archivo de expedientes integrados por la DGIR			
Supuestos			
Existen condiciones climáticas favorables			
Observaciones			
Id_mir	26390		

- 1 El presente documento despliega la información perteneciente a los indicadores estratégicos y gestión de aquellos programas presupuestarios que proveen de bienes y servicios que generan valor público a la ciudadanía jalisciense
- 2 Se muestra el número del Componente relacionado con el indicador.

GOBIERNO DEL ESTADO DE JALISCO PRESUPUESTO DE EGRESOS PARA EL EJERCICIO FISCAL 2022 Ficha Técnica de Indicador

Sistema de Evaluación del Desempeño (SED)

Gobierno del Estado de Jalisco Secretaría de la Hacienda Pública

Datos del Programa

Fortalecimiento de la Infraestructura Rural

Eje: Desarrollo y crecimiento económico Tema: Desarrollo Rural

¿Quién gasta?

09 Unidad Presupuestal	000 Unidad Responsable	00218 Unidad Ejecutora del Gasto
Secretaría de Agricultura y Desarrollo Rural	Secretaría de Agricultura y Desarrollo Rural	Dirección General de Infraestructura Rural

¿Para qué se gasta?

Finalidad	Función	Subfunción
Desarrollo Económico	Agropecuaria, Silvicultura, Pesca y Caza	Acuacultura, Pesca y Caza

Presupuesto asignado al Programa Presupuestario

Monto

Objetivos

Nivel	Clave Componente	Resumen Narrativo
Componente	E4	Obras en Municipios con módulos de maquinaria realizada para el desarrollo de infraestructura rural

Datos del Indicador

Denominación	Método de cálculo
Total de obras rurales realizadas con programa módulos de maquinaria a Municipios	(Número de obras rurales con Módulos de Maquinaria a Municipios (Realizado) / Número de obras rurales con Módulos de Maquinaria a Municipios (Programado))*100

Descripción del Indicador
Mide el número de obras rurales realizadas con el Programa de Módulos de Maquinaria a Municipios

Tipo de Indicador	<input type="text" value="Gestión"/>	Dimensión del Indicador	<input type="text" value="Eficacia"/>	Año de Medición del Resultado	<input type="text" value="2022"/>
Cobertura	<input type="text" value="Estatal"/>	Frecuencia de Medición	<input type="text" value="Trimestral"/>		

Desagregado meta valor por género

Parámetros de semaforización						Meta Institucional	Meta Valor	Unidad de medida (meta valor)	Hombre	Mujer
0	59.99	60.00	79.99	80.00	130	100%	4,200	Obra	0.00	0.00
						Sentido del indicador	Línea Base (meta valor)	Año (Línea base)		
						<input type="text" value="Ascendente"/>	<input type="text" value="No disponible"/>	<input type="text" value="No disponible"/>		

Variables del Indicador

Nombre de la Variable	Unidad de medida	Tipo de Acumulación
Número de obras rurales con Módulos de Maquinaria a Municipios (realizado)	Obra	Suma
Número de obras rurales con Módulos de Maquinaria a Municipios (programado)	Obra	Suma

Fuente de Información

Medios de verificación

Supuestos

Observaciones

Id_mir

- 1 El presente documento despliega la información perteneciente a los indicadores estratégicos y gestión de aquellos programas presupuestarios que proveen de bienes y servicios que generan valor público a la ciudadanía jalisciense
- 2 Se muestra el número del Componente relacionado con el indicador.

GOBIERNO DEL ESTADO DE JALISCO
PRESUPUESTO DE EGRESOS PARA EL EJERCICIO FISCAL 2022
Ficha Técnica de Indicador

Sistema de Evaluación del Desempeño (SED)

Gobierno del Estado de Jalisco		Secretaría de la Hacienda Pública	
Datos del Programa			
Fortalecimiento de la Infraestructura Rural			
Eje: Desarrollo y crecimiento económico		Tema: Desarrollo Rural	
¿Quién gasta?			
09	Unidad Presupuestal	000	Unidad Responsable
Secretaría de Agricultura y Desarrollo Rural		Secretaría de Agricultura y Desarrollo Rural	
00218	Unidad Ejecutora del Gasto		
Dirección General de Infraestructura Rural			
¿Para qué se gasta?			
Finalidad		Función	
Desarrollo Económico		Agropecuaria, Silvicultura, Pesca y Caza	
		Subfunción	
		Acuicultura, Pesca y Caza	
Presupuesto asignado al Programa Presupuestario			
Monto		\$829,241,035.00	
Objetivos			
Nivel	Clave Componente	Resumen Narrativo	
Componente	E5	Obras para el desarrollo rural con Maquinaria SADER realizadas	
Datos del Indicador			
Denominación		Método de cálculo	
Total de obras rurales realizadas con la Maquinaria SADER y/o Contratadas		$(\text{Número de obras rurales con Maquinaria SADER (Realizado)} / \text{Número de obras rurales con Maquinaria SADER (Programado)}) * 100$	
Descripción del Indicador			
Mide el número de obras rurales realizadas con maquinaria SADER y/o contratadas			
Tipo de Indicador	Gestión	Dimensión del Indicador	Eficacia
Cobertura	Estatral	Frecuencia de Medición	Trimestral
		Año de Medición del Resultado	
		2022	
Desagregado meta valor por género			
		Meta Institucional	Meta Valor
		100%	508
		Unidad de medida (meta valor)	Hombre
		Obra	0.00
		Mujer	0.00
Parámetros de semaforización			
0	59.99	60.00	79.99
80.00	130		
		Sentido del Indicador	Línea Base (meta valor)
		Ascendente	No disponible
		Año (Línea base)	
		No disponible	
VARIABLES DEL INDICADOR			
Nombre de la Variable		Unidad de medida	Tipo de Acumulación
Número de obras rurales con Maquinaria SADER (realizado)		Obra	Suma
Número de obras rurales con Maquinaria SADER (programado)		Obra	Suma
Fuente de Información			
Base de datos internas, Informes emitidos por la Dirección General de Infraestructura Rural, Secretaría de Agricultura y Desarrollo Rural.			
Medios de verificación			
Solicitudes de obra de municipios u organizaciones			
Supuestos			
Los municipios y entes no gubernamentales solicitan obras			
Observaciones			
Id_mir	26392		

- 1 El presente documento despliega la información perteneciente a los indicadores estratégicos y gestión de aquellos programas presupuestarios que proveen de bienes y servicios que generan valor público a la ciudadanía jalisciense
- 2 Se muestra el número del Componente relacionado con el indicador.

GOBIERNO DEL ESTADO DE JALISCO PRESUPUESTO DE EGRESOS PARA EL EJERCICIO FISCAL 2022 Ficha Técnica de Indicador

Sistema de Evaluación del Desempeño (SED)

Gobierno del Estado de Jalisco Secretaría de la Hacienda Pública

Datos del Programa

Empedrados para la reactivación económica en los municipios

Eje: Desarrollo y crecimiento económico Tema: Desarrollo Rural

¿Quién gasta?

09 Unidad Presupuestal	000 Unidad Responsable	00218 Unidad Ejecutora del Gasto
Secretaría de Agricultura y Desarrollo Rural	Secretaría de Agricultura y Desarrollo Rural	Dirección General de Infraestructura Rural

¿Para qué se gasta?

Finalidad	Función	Subfunción
Desarrollo Económico	Agropecuaria, Silvicultura, Pesca y Caza	Acuicultura, Pesca y Caza

Presupuesto asignado al Programa Presupuestario

Monto

Objetivos

Nivel	Clave Componente	Resumen Narrativo
Componente	01	Obras de empedrados en Municipios realizadas

Datos del Indicador

Denominación	Método de cálculo
Total de proyectos apoyados de empedrados a municipios	$(\text{Número de proyectos apoyados de empedrados a municipios (Realizado)} / \text{Número de proyectos apoyados de empedrados a municipios (Programado)}) * 100$

Descripción del Indicador
Mide el número de proyectos apoyados de empedrados a municipios

Tipo de Indicador	Estratégico	Dimensión del Indicador	Eficacia	Año de Medición del Resultado	2022
Cobertura	Estatal	Frecuencia de Medición	Mensual		

Desagregado meta valor por género

Parámetros de semaforización						Meta Institucional	Meta Valor	Unidad de medida (meta valor)	Hombre	Mujer
0	59.99	60.00	79.99	80.00	130	100%	40	Proyecto	0.00	0.00
						Sentido del indicador	Línea Base (meta valor)	Año (Línea base)		
						Ascendente	No disponible	No disponible		

Variables del Indicador

Nombre de la Variable	Unidad de medida	Tipo de Acumulación
Número de proyectos apoyados de empedrados a municipios (realizado)	Proyecto	Suma
Número de proyectos apoyados de empedrados a municipios (programado)	Proyecto	Suma

Fuente de Información

Medios de verificación

Supuestos

Observaciones

Id_mir

- 1 El presente documento despliega la información perteneciente a los indicadores estratégicos y gestión de aquellos programas presupuestarios que proveen de bienes y servicios que generan valor público a la ciudadanía jalisciense
- 2 Se muestra el número del Componente relacionado con el indicador.

GOBIERNO DEL ESTADO DE JALISCO
PRESUPUESTO DE EGRESOS PARA EL EJERCICIO FISCAL 2022
Ficha Técnica de Indicador

Sistema de Evaluación del Desempeño (SED)

Gobierno del Estado de Jalisco		Secretaría de la Hacienda Pública	
Datos del Programa			
Fortalecimiento de la Infraestructura Rural			
Eje: Desarrollo y crecimiento económico		Tema: Desarrollo Rural	
¿Quién gasta?			
09	Unidad Presupuestal	000	Unidad Responsable
Secretaría de Agricultura y Desarrollo Rural		Secretaría de Agricultura y Desarrollo Rural	
00218	Unidad Ejecutora del Gasto	Dirección General de Infraestructura Rural	
¿Para qué se gasta?			
Finalidad		Función	
Desarrollo Económico		Agropecuaria, Silvicultura, Pesca y Caza	
		Subfunción	
		Acuicultura, Pesca y Caza	
Presupuesto asignado al Programa Presupuestario			
Monto		\$829,241,035.00	
Objetivos			
Nivel	Clave Componente	Resumen Narrativo	
Componente	02	Servicios de maquinaria del programa ATM atendidos para el funcionamiento adecuado de los equipos	
Datos del Indicador			
Denominación		Método de cálculo	
Total de servicios de maquinaria del Programa A Toda Máquina atendidos para el funcionamiento adecuado de los equipos		$(\text{Número de servicios de maquinaria del Programa ATM atendidos para el funcionamiento adecuado de los equipos (Realizado)} / \text{Número de servicios de maquinaria del Programa ATM atendidos para el funcionamiento adecuado de los equipos (Programado)}) * 100$	
Descripción del Indicador			
Mide el número de servicios de maquinaria del Programa ATM atendidos para el funcionamiento adecuado de los equipos			
Tipo de Indicador	Gestión	Dimensión del Indicador	Eficacia
Cobertura	Estatral	Frecuencia de Medición	Mensual
		Desagregado meta valor por género	
Parámetros de semafización		Meta Institucional	Meta Valor
0	59.99	100%	50
60.00	79.99	Sentido del Indicador	Unidad de medida (meta valor)
80.00	130	Ascendente	Servicio
		Línea Base (meta valor)	Hombre
		No disponible	0.00
		No disponible	Mujer
			0.00
Variables del Indicador			
Nombre de la Variable		Unidad de medida	Tipo de Acumulación
Número de servicios de maquinaria del Programa ATM atendidos para el funcionamiento adecuado de los equipos (realizado)		Servicio	Suma
Número de servicios de maquinaria del Programa ATM atendidos para el funcionamiento adecuado de los equipos (programado)		Servicio	Suma
Fuente de Información			
Base de datos interna de la Dirección General de Infraestructura Rural			
Medios de verificación			
Archivo de expedientes integrados por la DGIR			
Supuestos			
La maquinaria del Programa A Toda Máquina requiere de servicios mayores de reparación			
Observaciones			
Id_mir		26404	
1	El presente documento despliega la información perteneciente a los indicadores estratégicos y gestión de aquellos programas presupuestarios que proveen de bienes y servicios que generan valor público a la ciudadanía jalisciense		
2	Se muestra el número del Componente relacionado con el indicador.		

GOBIERNO DEL ESTADO DE JALISCO
PRESUPUESTO DE EGRESOS PARA EL EJERCICIO FISCAL 2022
Ficha Técnica de Indicador

Sistema de Evaluación del Desempeño (SED)

Gobierno del Estado de Jalisco Secretaría de la Hacienda Pública

Datos del Programa

Administración y Operación de Recursos de la Secretaría de Agricultura y Desarrollo Rural

Eje: Desarrollo y crecimiento económico Tema: Desarrollo Rural

¿Quién gasta?

09 Unidad Presupuestal	000 Unidad Responsable	00219 Unidad Ejecutora del Gasto
Secretaría de Agricultura y Desarrollo Rural	Secretaría de Agricultura y Desarrollo Rural	Dirección General de Administración de la SADER

¿Para qué se gasta?

Finalidad	Función	Subfunción
Desarrollo Económico	Agropecuaria, Silvicultura, Pesca y Caza	Agropecuaria

Presupuesto asignado al Programa Presupuestario

Monto

Objetivos

Nivel	Clave Componente	Resumen Narrativo
Componente	F1	Auditorías internas realizadas para la fiscalización de los recursos públicos y mejora de la gestión pública


Datos del Indicador

Denominación	Método de cálculo
Total de auditorías internas realizadas para la fiscalización de los recursos públicos y mejora de la gestión pública	(Número de auditorías internas realizadas para la fiscalización de los recursos públicos y mejora de la gestión pública (Realizado) / Número de auditorías internas realizadas para la fiscalización de los recursos públicos y mejora de la gestión pública (Programado))*100

Descripción del Indicador
Mide el número de auditorías internas realizadas para la fiscalización de los recursos públicos y mejora de la gestión pública

Tipo de Indicador	<input type="text" value="Gestión"/>	Dimensión del Indicador	<input type="text" value="Eficacia"/>	Año de Medición del Resultado	<input type="text" value="2022"/>
Cobertura	<input type="text" value="Estatal"/>	Frecuencia de Medición	<input type="text" value="Trimestral"/>		

Desagregado meta valor por género

Parámetros de semaforización						Meta Institucional	Meta Valor	Unidad de medida (meta valor)	Hombre	Mujer
0	59.99	60.00	79.99	80.00	130	100%	4	Auditoría	0.00	0.00
						Sentido del Indicador	Línea Base (meta valor)	Año (Línea base)		
						Ascendente	No disponible	No disponible		

Variables del Indicador

Nombre de la Variable	Unidad de medida	Tipo de Acumulación
Número de auditorías internas realizadas para la fiscalización de los recursos públicos y mejora de la gestión pública (realizado)	Auditoría	Suma
Número de auditorías internas realizadas para la fiscalización de los recursos públicos y mejora de la gestión pública (programado)	Auditoría	Suma

Fuente de Información

Medios de verificación

Supuestos

Observaciones

Id_mir

- 1 El presente documento despliega la información perteneciente a los indicadores estratégicos y gestión de aquellos programas presupuestarios que proveen de bienes y servicios que generan valor público a la ciudadanía jalisciense
- 2 Se muestra el número del Componente relacionado con el indicador.

GOBIERNO DEL ESTADO DE JALISCO
PRESUPUESTO DE EGRESOS PARA EL EJERCICIO FISCAL 2022
Ficha Técnica de Indicador

Sistema de Evaluación del Desempeño (SED)

Gobierno del Estado de Jalisco		Secretaría de la Hacienda Pública	
Datos del Programa			
Administración y Operación de Recursos de la Secretaría de Agricultura y Desarrollo Rural			
Eje: Desarrollo y crecimiento económico		Tema: Desarrollo Rural	
¿Quién gasta?			
09	Unidad Presupuestal	000	Unidad Responsable
Secretaría de Agricultura y Desarrollo Rural		Secretaría de Agricultura y Desarrollo Rural	
00219			Unidad Ejecutora del Gasto
Dirección General de Administración de la SADER			
¿Para qué se gasta?			
Finalidad		Función	
Desarrollo Económico		Agropecuaria, Silvicultura, Pesca y Caza	
Subfunción			
Agropecuaria			
Presupuesto asignado al Programa Presupuestario			
Monto			
\$62,874,461.00			
Objetivos			
Nivel	Clave Componente	Resumen Narrativo	
Componente	03	Capacitación otorgada a personal de la Secretaría de Desarrollo Rural.	
Datos del Indicador			
Denominación		Método de cálculo	
Total de personas capacitadas		$(\text{Número total de personas capacitadas (Realizado)} / \text{Número total de personas capacitadas (Programado)}) * 100$	
Descripción del Indicador			
Mide el número de personas capacitadas de la Secretaría			
Tipo de Indicador	Gestión	Dimensión del Indicador	Eficacia
Año de Medición del Resultado	2022		
Cobertura	Estatal	Frecuencia de Medición	Trimestral
Desagregado meta valor por género			
Parámetros de semaforización		Meta Institucional	Meta Valor
0	59.99	100%	323
60.00	79.99	Unidad de medida (meta valor)	Persona
80.00	130	Hombre	150.00
130		Mujer	173.00
Sentido del indicador		Línea Base (meta valor)	
Ascendente		No disponible	
Año (Línea base)		No disponible	
Variables del Indicador			
Nombre de la Variable		Unidad de medida	Tipo de Acumulación
Número total de personas capacitadas (realizado)		Persona	Suma
Número total de personas capacitadas (programado)		Persona	Suma
Fuente de Información			
Base de datos de listas de asistencia y constancias de capacitación.			
Medios de verificación			
Solicitudes recibidas y acuse de recibo del programa de capacitaciones, documentos SADER			
Supuestos			
El personal de la Secretaría de Agricultura y Desarrollo rural desarrolla mejor sus funciones y desempeño aplicando nuevos conocimientos en los servicios de atención ofrecidos			
Observaciones			
Id_mir		26394	

- 1 El presente documento despliega la información perteneciente a los indicadores estratégicos y gestión de aquellos programas presupuestarios que proveen de bienes y servicios que generan valor público a la ciudadanía jalisciense
- 2 Se muestra el número del Componente relacionado con el indicador.

GOBIERNO DEL ESTADO DE JALISCO PRESUPUESTO DE EGRESOS PARA EL EJERCICIO FISCAL 2022 Ficha Técnica de Indicador

Sistema de Evaluación del Desempeño (SED)

Gobierno del Estado de Jalisco Secretaría de la Hacienda Pública

Datos del Programa
Administración y Operación de Recursos de la Secretaría de Agricultura y Desarrollo Rural

Eje: Desarrollo y crecimiento económico Tema: Desarrollo Rural

¿Quién gasta?

09 Unidad Presupuestal	000 Unidad Responsable	00219 Unidad Ejecutora del Gasto
Secretaría de Agricultura y Desarrollo Rural	Secretaría de Agricultura y Desarrollo Rural	Dirección General de Administración de la SADER

¿Para qué se gasta?

Finalidad	Función	Subfunción
Desarrollo Económico	Agropecuaria, Silvicultura, Pesca y Caza	Agropecuaria

Presupuesto asignado al Programa Presupuestario

Monto

Objetivos

Nivel	Clave Componente	Resumen Narrativo
Componente	05	Presupuesto financiero ejecutado de manera eficaz y eficiente a través del control interno del gasto.

Datos del Indicador

Denominación	Método de cálculo
Total de reportes financieros emitidos	(Número de reportes financieros emitidos (Realizado) / Número de reportes financieros emitidos (Programado))*100

Descripción del Indicador
Mide el número de reportes financieros emitidos

Tipo de Indicador	<input type="text" value="Gestión"/>	Dimensión del Indicador	<input type="text" value="Eficacia"/>	Año de Medición del Resultado	<input type="text" value="2022"/>
Cobertura	<input type="text" value="Estatal"/>	Frecuencia de Medición	<input type="text" value="Trimestral"/>		

Desagregado meta valor por género

Parámetros de semaforización						Meta Institucional	Meta Valor	Unidad de medida (meta valor)	Hombre	Mujer
0	59.99	60.00	79.99	80.00	130	100%	4	Reporte	0.00	0.00
						Sentido del indicador	Línea Base (meta valor)	Año (Línea base)		
						<input type="text" value="Ascendente"/>	<input type="text" value="No disponible"/>	<input type="text" value="No disponible"/>		

VARIABLES DEL INDICADOR

Nombre de la Variable	Unidad de medida	Tipo de Acumulación
Número de reportes financieros emitidos (realizado)	Reporte	Suma
Número de reportes financieros emitidos (programado)	Reporte	Suma

Fuente de Información

Medios de verificación

Supuestos

Observaciones

Id_mir

- 1 El presente documento despliega la información perteneciente a los indicadores estratégicos y gestión de aquellos programas presupuestarios que proveen de bienes y servicios que generan valor público a la ciudadanía jalisciense
- 2 Se muestra el número del Componente relacionado con el indicador.

GOBIERNO DEL ESTADO DE JALISCO
PRESUPUESTO DE EGRESOS PARA EL EJERCICIO FISCAL 2022
Ficha Técnica de Indicador

Sistema de Evaluación del Desempeño (SED)

Gobierno del Estado de Jalisco Secretaría de la Hacienda Pública

Datos del Programa

Administración y Operación de Recursos de la Secretaría de Agricultura y Desarrollo Rural

Eje: Desarrollo y crecimiento económico Tema: Desarrollo Rural

¿Quién gasta?

09 Unidad Presupuestal	000 Unidad Responsable	00219 Unidad Ejecutora del Gasto
Secretaría de Agricultura y Desarrollo Rural	Secretaría de Agricultura y Desarrollo Rural	Dirección General de Administración de la SADER

¿Para qué se gasta?

Finalidad	Función	Subfunción
Desarrollo Económico	Agropecuaria, Silvicultura, Pesca y Caza	Agropecuaria

Presupuesto asignado al Programa Presupuestario

Monto	\$62,874,461.00
-------	-----------------

Objetivos

Nivel	Clave Componente	Resumen Narrativo
Componente	01	Bienes muebles e inmuebles, servicios generales y sistemas informáticos proporcionados.

Datos del Indicador

Denominación	Método de cálculo
Total de servicios generales y sistemas informáticos atendidos	$(\text{Número de servicios atendidos (Realizado)} / \text{Número de servicios atendidos (Programado)}) * 100$

Descripción del Indicador
Mide el número de servicios generales y sistemas informáticos atendidos

Tipo de Indicador	Gestión	Dimensión del Indicador	Eficacia	Año de Medición del Resultado	2022
Cobertura	Estatral	Frecuencia de Medición	Trimestral		

Parámetros de semafización						Meta Institucional	Meta Valor	Unidad de medida (meta valor)	Desagregado meta valor por género	
0	59.99	60.00	79.99	80.00	130	100%	1,800	Servicio	Hombre	Mujer
■	■	■	■	■	■	Sentido del Indicador	Línea Base (meta valor)	Año (Línea base)	0.00	0.00
						Ascendente	No disponible	No disponible		

VARIABLES DEL INDICADOR

Nombre de la Variable	Unidad de medida	Tipo de Acumulación
Número de servicios atendidos (realizado)	Servicio	Suma
Número de servicios atendidos (programado)	Servicio	Suma

Fuente de Información Informes de servicios realizados. Dirección General de Administración. SADER

Medios de verificación Informe de solicitudes de bienes y servicios atendidos, expedientes de SADER

Supuestos La Secretaría ofrece servicios generales y sistemas informáticos con calidad.

Observaciones

Id_mir 26405

- 1 El presente documento despliega la información perteneciente a los indicadores estratégicos y gestión de aquellos programas presupuestarios que proveen de bienes y servicios que generan valor público a la ciudadanía jalisciense
- 2 Se muestra el número del Componente relacionado con el indicador.

GOBIERNO DEL ESTADO DE JALISCO PRESUPUESTO DE EGRESOS PARA EL EJERCICIO FISCAL 2022 Ficha Técnica de Indicador

Sistema de Evaluación del Desempeño (SED)

Gobierno del Estado de Jalisco Secretaría de la Hacienda Pública

Datos del Programa
Innovación, comercialización, valor agregado y financiamiento

Eje: Desarrollo y crecimiento económico Tema: Desarrollo Rural

¿Quién gasta?

09 Unidad Presupuestal	000 Unidad Responsable	00220 Unidad Ejecutora del Gasto
Secretaría de Agricultura y Desarrollo Rural	Secretaría de Agricultura y Desarrollo Rural	Dirección General de Competitividad Agroalimentaria

¿Para qué se gasta?

Finalidad	Función	Subfunción
Desarrollo Económico	Agropecuaria, Silvicultura, Pesca y Caza	Agropecuaria

Presupuesto asignado al Programa Presupuestario

Monto

Objetivos

Nivel	Clave Componente	Resumen Narrativo
Fin		

Datos del Indicador

Denominación	Método de cálculo
Posición en PIB per cápita	$(\text{Posición en PIB per cápita (Realizado)} / \text{Posición en PIB per cápita (Programado)}) * 100$

Descripción del Indicador
Posición de Jalisco en el orden de las entidades del país, de mayor a menor, en el PIB per cápita, entendiéndose este último como la suma de bienes y servicios finales producidos en el estado en un año, dividido entre la población promedio del mismo año.

Tipo de Indicador	<input type="text" value="Estratégico"/>	Dimensión del Indicador	<input type="text" value="Eficacia"/>	Año de Medición del Resultado	<input type="text" value="2022"/>
Cobertura	<input type="text" value="Estatal"/>	Frecuencia de Medición	<input type="text" value="Anual"/>		

Desagregado meta valor por género

Parámetros de semaforización		Meta Institucional	Meta Valor	Unidad de medida (meta valor)	Hombre	Mujer
0	<input type="text" value=""/>	100%	12	Posición	0.00	0.00
<input type="text" value=""/>	<input type="text" value=""/>	Sentido del Indicador	Línea Base (meta valor)	Año (Línea base)		
<input type="text" value=""/>	<input type="text" value=""/>	<input type="text" value=""/>	13	2021		

Variables del Indicador

Nombre de la Variable	Unidad de medida	Tipo de Acumulación
Posición en PIB per cápita (realizado)	Posición	Valor presente
Posición en PIB per cápita (programado)	Posición	Valor presente

Fuente de Información
Instituto de Información Estadística y Geográfica del Estado de Jalisco (IIEG) con datos de INEGI (Sistema de Cuentas Nacionales de México, PIB por entidad federativa a precios corrientes 2019), la Encuesta Nacional de Empleo (ENOE) (Indicadores Estratégicos de Ocupación y Empleo por Entidad federativa, Población total 2019) y el Banco de México (Banxico, Principales Indicadores, Mercado Cambiario, Tipo de Cambio Fix, 2019), (último dato publicado en diciembre de 2020).

Medios de verificación

Supuestos

Observaciones

Id_mir

- 1 El presente documento despliega la información perteneciente a los indicadores estratégicos y gestión de aquellos programas presupuestarios que proveen de bienes y servicios que generan valor público a la ciudadanía jalisciense
- 2 Se muestra el número del Componente relacionado con el indicador.

GOBIERNO DEL ESTADO DE JALISCO PRESUPUESTO DE EGRESOS PARA EL EJERCICIO FISCAL 2022

Ficha Técnica de Indicador

Sistema de Evaluación del Desempeño (SED)

Gobierno del Estado de Jalisco		Secretaría de la Hacienda Pública	
Datos del Programa			
Programa de Aseguramiento Agrícola			
Eje: Desarrollo y crecimiento económico		Tema: Desarrollo Rural	
¿Quién gasta?			
09	Unidad Presupuestal	000	Unidad Responsable
Secretaría de Agricultura y Desarrollo Rural		Secretaría de Agricultura y Desarrollo Rural	
00220	Unidad Ejecutora del Gasto		
Dirección General de Competitividad Agroalimentaria			
¿Para qué se gasta?			
Finalidad		Función	
Desarrollo Económico		Agropecuaria, Silvicultura, Pesca y Caza	
Subfunción			
Agropecuaria			
Presupuesto asignado al Programa Presupuestario			
Monto		\$10,000,000.00	
Objetivos			
Nivel	Clave Componente	Resumen Narrativo	
Fin			
Datos del Indicador			
Denominación		Método de cálculo	
Posición en el Índice de Competitividad Estatal del IMCO		((Posición en el Índice de Competitividad Estatal del IMCO (Realizado)/Posición en el Índice de Competitividad Estatal del IMCO (Programado))*100	
Descripción del Indicador			
El indicador mide la posición de los estados en El Índice de Competitividad Estatal (ICE). El ICE mide la capacidad de los estados para forjar, atraer y retener talento e inversiones. Un estado competitivo es aquel que consistentemente resulta atractivo para el talento y la inversión, lo que se traduce en mayor productividad y bienestar para sus habitantes. Para medir esto, el Índice evalúa tanto las capacidades estructurales como coyunturales de los estados. El ICE está compuesto por indicadores, categorizados en 10 subíndices que evalúan distintas dimensiones de la competitividad de los 32 estados del país.			
Tipo de Indicador	Estratégico	Dimensión del Indicador	Eficacia
Año de Medición del Resultado	2022		
Cobertura	Estatal	Frecuencia de Medición	Anual
Desagregado meta valor por género			
Parámetros de semaforización		Meta Institucional	Meta Valor
0		100%	5
Sentido del Indicador		Unidad de medida (meta valor)	
Línea Base (meta valor)		Año (Línea base)	
5		2021	
Hombre		Mujer	
0.00		0.00	
Variables del Indicador			
Nombre de la Variable		Unidad de medida	Tipo de Acumulación
Posición en el Índice de Competitividad Estatal del IMCO (realizado)		Posición	Valor presente
Posición en el Índice de Competitividad Estatal del IMCO (programado)		Posición	Valor presente
Fuente de Información			
IMCO. Índice de Competitividad Estatal, 2021.			
Medios de verificación			
Supuestos			
Observaciones			
Id_mir	25552		
1	El presente documento despliega la información perteneciente a los indicadores estratégicos y gestión de aquellos programas presupuestarios que proveen de bienes y servicios que generan valor público a la ciudadanía jalisciense		
2	Se muestra el número del Componente relacionado con el indicador.		

GOBIERNO DEL ESTADO DE JALISCO PRESUPUESTO DE EGRESOS PARA EL EJERCICIO FISCAL 2022 Ficha Técnica de Indicador

Sistema de Evaluación del Desempeño (SED)

Gobierno del Estado de Jalisco Secretaría de la Hacienda Pública

Datos del Programa

Programa de comercialización y valor agregado de productos del campo

Eje: Desarrollo y crecimiento económico Tema: Desarrollo Rural

¿Quién gasta?

09 Unidad Presupuestal	000 Unidad Responsable	00220 Unidad Ejecutora del Gasto
Secretaría de Agricultura y Desarrollo Rural	Secretaría de Agricultura y Desarrollo Rural	Dirección General de Competitividad Agroalimentaria

¿Para qué se gasta?

Finalidad	Función	Subfunción
Desarrollo Económico	Agropecuaria, Silvicultura, Pesca y Caza	Agropecuaria

Presupuesto asignado al Programa Presupuestario

Monto

Objetivos

Nivel	Clave Componente	Resumen Narrativo
Fin		

Datos del Indicador

Denominación	Método de cálculo
Posición en PIB per cápita	$(\text{Posición en PIB per cápita (Realizado)} / \text{Posición en PIB per cápita (Programado)}) * 100$

Descripción del Indicador
Posición de Jalisco en el orden de las entidades del país, de mayor a menor, en el PIB per cápita, entendiéndose este último como la suma de bienes y servicios finales producidos en el estado en un año, dividido entre la población promedio del mismo año.

Tipo de Indicador	<input type="text" value="Estratégico"/>	Dimensión del Indicador	<input type="text" value="Eficacia"/>	Año de Medición del Resultado	<input type="text" value="2022"/>
Cobertura	<input type="text" value="Estatal"/>	Frecuencia de Medición	<input type="text" value="Anual"/>		

Desagregado meta valor por género

Parámetros de semaforización	Meta Institucional	Meta Valor	Unidad de medida (meta valor)	Hombre	Mujer
	<div style="display: flex; justify-content: space-around; align-items: center;"> <div style="text-align: center;"> <input type="text" value="0"/> <div style="display: flex; justify-content: center; gap: 5px;"> <div style="width: 15px; height: 15px; background-color: red; border: 1px solid black;"></div> <div style="width: 15px; height: 15px; background-color: yellow; border: 1px solid black;"></div> <div style="width: 15px; height: 15px; background-color: green; border: 1px solid black;"></div> </div> </div> <div style="text-align: center;"> <input type="text" value="100%"/> </div> <div style="text-align: center;"> <input type="text" value="12"/> </div> <div style="text-align: center;"> <input type="text" value="Posición"/> </div> <div style="text-align: center;"> <input type="text" value="0.00"/> </div> <div style="text-align: center;"> <input type="text" value="0.00"/> </div> </div>				
	Sentido del Indicador	Línea Base (meta valor)	Año (Línea base)		
		<input type="text" value="13"/>	<input type="text" value="2021"/>		

Variables del Indicador

Nombre de la Variable	Unidad de medida	Tipo de Acumulación
Posición en PIB per cápita (realizado)	Posición	Valor presente
Posición en PIB per cápita (programado)	Posición	Valor presente

Fuente de Información
Instituto de Información Estadística y Geográfica del Estado de Jalisco (IIEG) con datos de INEGI (Sistema de Cuentas Nacionales de México, PIB por entidad federativa a precios corrientes 2019), la Encuesta Nacional de Empleo (ENOE) (Indicadores Estratégicos de Ocupación y Empleo por Entidad federativa, Población total 2019) y el Banco de México (Banxico, Principales Indicadores, Mercado Cambiario, Tipo de Cambio Fix, 2019), (último dato publicado en diciembre de 2020).

Medios de verificación

Supuestos

Observaciones

Id_mir

- 1 El presente documento despliega la información perteneciente a los indicadores estratégicos y gestión de aquellos programas presupuestarios que proveen de bienes y servicios que generan valor público a la ciudadanía jalisciense
- 2 Se muestra el número del Componente relacionado con el indicador.

GOBIERNO DEL ESTADO DE JALISCO
PRESUPUESTO DE EGRESOS PARA EL EJERCICIO FISCAL 2022
Ficha Técnica de Indicador

Sistema de Evaluación del Desempeño (SED)

Gobierno del Estado de Jalisco		Secretaría de la Hacienda Pública	
Datos del Programa			
Programa de promoción y comercialización de productos del campo			
Eje: Desarrollo y crecimiento económico		Tema: Desarrollo Rural	
¿Quién gasta?			
09	Unidad Presupuestal	000	Unidad Responsable
00220	Unidad Ejecutora del Gasto		
Secretaría de Agricultura y Desarrollo Rural		Secretaría de Agricultura y Desarrollo Rural	
		Dirección General de Competitividad Agroalimentaria	
¿Para qué se gasta?			
Finalidad		Función	
Subfunción			
Desarrollo Económico		Agropecuaria, Silvicultura, Pesca y Caza	
		Agropecuaria	
Presupuesto asignado al Programa Presupuestario			
Monto		\$3,000,000.00	
Objetivos			
Nivel	Clave Componente	Resumen Narrativo	
Fin			
Datos del Indicador			
Denominación		Método de cálculo	
Posición en PIB per cápita		$(\text{Posición en PIB per cápita (Realizado)} / \text{Posición en PIB per cápita (Programado)}) * 100$	
Descripción del Indicador			
Posición de Jalisco en el orden de las entidades del país, de mayor a menor, en el PIB per cápita, entendiéndose este último como la suma de bienes y servicios finales producidos en el estado en un año, dividido entre la población promedio del mismo año.			
Tipo de Indicador	Estratégico	Dimensión del Indicador	Eficacia
Cobertura	Estatual	Frecuencia de Medición	Anual
		Año de Medición del Resultado	2022
Parámetros de semaforización		Desagregado meta valor por género	
Meta Institucional		Meta Valor	Unidad de medida (meta valor)
100%		12	Posición
Sentido del Indicador		Línea Base (meta valor)	Año (Línea base)
0		13	2021
0			
0			
Variables del Indicador			
Nombre de la Variable		Unidad de medida	Tipo de Acumulación
Posición en PIB per cápita (realizado)		Posición	Valor presente
Posición en PIB per cápita (programado)		Posición	Valor presente
Fuente de Información			
Instituto de Información Estadística y Geográfica del Estado de Jalisco (IIEG) con datos de INEGI (Sistema de Cuentas Nacionales de México, PIB por entidad federativa a precios corrientes 2019), la Encuesta Nacional de Empleo (ENOE) (Indicadores Estratégicos de Ocupación y Empleo por Entidad federativa, Población total 2019) y el Banco de México (Banxico, Principales Indicadores, Mercado Cambiario, Tipo de Cambio Fix, 2019), (último dato publicado en diciembre de 2020).			
Medios de verificación			
Supuestos			
Observaciones			
Id_mir		31137	
<p>1 El presente documento despliega la información perteneciente a los indicadores estratégicos y gestión de aquellos programas presupuestarios que proveen de bienes y servicios que generan valor público a la ciudadanía jalisciense</p> <p>2 Se muestra el número del Componente relacionado con el indicador.</p>			

GOBIERNO DEL ESTADO DE JALISCO PRESUPUESTO DE EGRESOS PARA EL EJERCICIO FISCAL 2022

Ficha Técnica de Indicador

Sistema de Evaluación del Desempeño (SED)

Gobierno del Estado de Jalisco		Secretaría de la Hacienda Pública	
Datos del Programa			
Innovación, comercialización, valor agregado y financiamiento			
Eje: Desarrollo y crecimiento económico		Tema: Desarrollo Rural	
¿Quién gasta?			
09	Unidad Presupuestal	000	Unidad Responsable
Secretaría de Agricultura y Desarrollo Rural		Secretaría de Agricultura y Desarrollo Rural	
00220	Unidad Ejecutora del Gasto		
Dirección General de Competitividad Agroalimentaria			
¿Para qué se gasta?			
Finalidad		Función	
Desarrollo Económico		Agropecuaria, Silvicultura, Pesca y Caza	
Subfunción			
Agropecuaria			
Presupuesto asignado al Programa Presupuestario			
Monto		\$8,631,604.00	
Objetivos			
Nivel	Clave Componente	Resumen Narrativo	
Propósito			
Datos del Indicador			
Denominación		Método de cálculo	
Porcentaje de participación en el PIB agropecuario nacional		((Porcentaje de participación en el PIB agropecuario nacional (Realizado)/Porcentaje de participación en el PIB agropecuario nacional (Programado))*100	
Descripción del Indicador			
El porcentaje de participación del PIB agropecuario de Jalisco sobre el nacional, representa la parte del total nacional en el área de producción agropecuaria que aporta el estado anualmente.			
Tipo de Indicador	Estratégico	Dimensión del Indicador	Eficacia
Cobertura	Estatal	Frecuencia de Medición	Año de Medición del Resultado
			2022
Desagregado meta valor por género			
Parámetros de semafización		Meta Institucional	Meta Valor
0	0	100%	12
■	■	■	■
Sentido del Indicador		Unidad de medida (meta valor)	Año (Línea base)
		Porcentaje	2021
Variables del Indicador			
Nombre de la Variable		Unidad de medida	Tipo de Acumulación
Porcentaje de participación en el PIB agropecuario nacional (realizado)		Porcentaje	Valor presente
Porcentaje de participación en el PIB agropecuario nacional (programado)		Porcentaje	Valor presente
Fuente de Información			
INEGI, Sistema de Cuentas Nacionales de México. Producto Interno Bruto por Entidad Federativa, 2019. Último dato publicado en diciembre 2020.			
Medios de verificación			
Supuestos			
Observaciones			
Id_mir	25553		
1	El presente documento despliega la información perteneciente a los indicadores estratégicos y gestión de aquellos programas presupuestarios que proveen de bienes y servicios que generan valor público a la ciudadanía jalisciense		
2	Se muestra el número del Componente relacionado con el indicador.		

GOBIERNO DEL ESTADO DE JALISCO
PRESUPUESTO DE EGRESOS PARA EL EJERCICIO FISCAL 2022

Ficha Técnica de Indicador

Sistema de Evaluación del Desempeño (SED)

Gobierno del Estado de Jalisco		Secretaría de la Hacienda Pública	
Datos del Programa			
Programa de Aseguramiento Agrícola			
Eje: Desarrollo y crecimiento económico		Tema: Desarrollo Rural	
¿Quién gasta?			
09	Unidad Presupuestal	000	Unidad Responsable
Secretaría de Agricultura y Desarrollo Rural		Secretaría de Agricultura y Desarrollo Rural	
00220	Unidad Ejecutora del Gasto		
Dirección General de Competitividad Agroalimentaria			
¿Para qué se gasta?			
Finalidad		Función	
Desarrollo Económico		Agropecuaria, Silvicultura, Pesca y Caza	
Subfunción			
Agropecuaria			
Presupuesto asignado al Programa Presupuestario			
Monto			
\$10,000,000.00			
Objetivos			
Nivel	Clave Componente	Resumen Narrativo	
Propósito			
Datos del Indicador			
Denominación		Método de cálculo	
Porcentaje de la población ocupada que labora en el sector primario que recibe más de tres salarios mínimos		((Población ocupada de 15 años y más dentro del sector primario (Realizado)/Población ocupada de 15 años y más dentro del sector primario (Programado))*100	
Descripción del Indicador			
Se refiere a la población ocupada de 15 años y más dentro del sector primario, (agricultura, ganadería, silvicultura, caza y pesca) que recibe como ingreso más de tres salarios mínimos.			
Tipo de Indicador	Estratégico	Dimensión del Indicador	Eficacia
Cobertura	Estatral	Frecuencia de Medición	Anual
		Año de Medición del Resultado	2024
Desagregado meta valor por género			
Parámetros de semaforización		Meta Institucional	Meta Valor
0	59.99	100%	15
60.00	79.99	Unidad de medida (meta valor)	
80.00	130	Porcentaje	
		Hombre	Mujer
		No disponible	No disponible
		Sentido del indicador	Línea Base (meta valor)
		Ascendente	4
		Año (Línea base)	2021
Variables del Indicador			
Nombre de la Variable		Unidad de medida	Tipo de Acumulación
Población ocupada de 15 años y más dentro del sector primario (realizado)		Porcentaje	Valor presente
Población ocupada de 15 años y más dentro del sector primario (programado)		Porcentaje	Valor presente
Fuente de Información			
INEGI. Encuesta Nacional de Ocupación y Empleo, México: (ENOEN) I trimestre 2021.			
Medios de verificación			
Supuestos			
Observaciones			
Id_mir	25749		

- 1 El presente documento despliega la información perteneciente a los indicadores estratégicos y gestión de aquellos programas presupuestarios que proveen de bienes y servicios que generan valor público a la ciudadanía jalisciense
- 2 Se muestra el número del Componente relacionado con el indicador.

GOBIERNO DEL ESTADO DE JALISCO PRESUPUESTO DE EGRESOS PARA EL EJERCICIO FISCAL 2022 Ficha Técnica de Indicador

Sistema de Evaluación del Desempeño (SED)

Gobierno del Estado de Jalisco Secretaría de la Hacienda Pública

Datos del Programa
Programa de comercialización y valor agregado de productos del campo

Eje: Desarrollo y crecimiento económico

Tema: Desarrollo Rural

¿Quién gasta?

09 Unidad Presupuestal	000 Unidad Responsable	00220 Unidad Ejecutora del Gasto
Secretaría de Agricultura y Desarrollo Rural	Secretaría de Agricultura y Desarrollo Rural	Dirección General de Competitividad Agroalimentaria

¿Para qué se gasta?

Finalidad	Función	Subfunción
Desarrollo Económico	Agropecuaria, Silvicultura, Pesca y Caza	Agropecuaria

Presupuesto asignado al Programa Presupuestario

Monto

Objetivos

Nivel	Clave Componente	Resumen Narrativo
Propósito		

Datos del Indicador

Denominación	Método de cálculo
Porcentaje de la población ocupada que labora en el sector primario que recibe más de tres salarios mínimos	$((\text{Población ocupada de 15 años y más dentro del sector primario (Realizado)} / \text{Población ocupada de 15 años y más dentro del sector primario (Programado)}) * 100$

Descripción del Indicador
Se refiere a la población ocupada de 15 años y más dentro del sector primario, (agricultura, ganadería, silvicultura, caza y pesca) que recibe como ingreso más de tres salarios mínimos.

Tipo de Indicador	<input type="text" value="Estratégico"/>	Dimensión del Indicador	<input type="text" value="Eficacia"/>	Año de Medición del Resultado	<input type="text" value="2024"/>
Cobertura	<input type="text" value="Estatal"/>	Frecuencia de Medición	<input type="text" value="Anual"/>		

Desagregado meta valor por género

Parámetros de semaforización						Meta Institucional	Meta Valor	Unidad de medida (meta valor)	Hombre	Mujer
0	59.99	60.00	79.99	80.00	130	100%	15	Porcentaje	No disponible	No disponible
						Sentido del indicador	Línea Base (meta valor)	Año (Línea base)		
						<input type="text" value="Ascendente"/>	<input type="text" value="4"/>	<input type="text" value="2021"/>		

Variables del Indicador

Nombre de la Variable	Unidad de medida	Tipo de Acumulación
Población ocupada de 15 años y más dentro del sector primario (realizado)	Porcentaje	Valor presente
Población ocupada de 15 años y más dentro del sector primario (programado)	Porcentaje	Valor presente

Fuente de Información

Medios de verificación

Supuestos

Observaciones

Id_mir

- 1 El presente documento despliega la información perteneciente a los indicadores estratégicos y gestión de aquellos programas presupuestarios que proveen de bienes y servicios que generan valor público a la ciudadanía jalisciense
- 2 Se muestra el número del Componente relacionado con el indicador.

GOBIERNO DEL ESTADO DE JALISCO
PRESUPUESTO DE EGRESOS PARA EL EJERCICIO FISCAL 2022
Ficha Técnica de Indicador

Sistema de Evaluación del Desempeño (SED)

Gobierno del Estado de Jalisco		Secretaría de la Hacienda Pública	
Datos del Programa			
Programa de promoción y comercialización de productos del campo			
Eje: Desarrollo y crecimiento económico		Tema: Desarrollo Rural	
¿Quién gasta?			
09	Unidad Presupuestal	000	Unidad Responsable
Secretaría de Agricultura y Desarrollo Rural		Secretaría de Agricultura y Desarrollo Rural	
		00220	Unidad Ejecutora del Gasto
		Dirección General de Competitividad Agroalimentaria	
¿Para qué se gasta?			
Finalidad		Función	
Desarrollo Económico		Agropecuaria, Silvicultura, Pesca y Caza	
		Subfunción	
		Agropecuaria	
Presupuesto asignado al Programa Presupuestario			
		Monto	
		\$3,000,000.00	
Objetivos			
Nivel	Clave Componente	Resumen Narrativo	
Propósito			
Datos del Indicador			
Denominación		Método de cálculo	
Porcentaje de la población ocupada que labora en el sector primario que recibe más de tres salarios mínimos		((Población ocupada de 15 años y más dentro del sector primario (Realizado)/Población ocupada de 15 años y más dentro del sector primario (Programado))*100	
Descripción del Indicador			
Se refiere a la población ocupada de 15 años y más dentro del sector primario, (agricultura, ganadería, silvicultura, caza y pesca) que recibe como ingreso más de tres salarios mínimos.			
Tipo de Indicador	Estratégico	Dimensión del Indicador	Eficacia
Cobertura	Estatal	Frecuencia de Medición	Anual
		Año de Medición del Resultado	2024
Desagregado meta valor por género			
Parámetros de semaforización		Meta Institucional	Meta Valor
0	59.99	100%	15
60.00	79.99	Unidad de medida (meta valor)	
80.00	130	Porcentaje	
■	■	Hombre	
■	■	No disponible	
		Mujer	
		No disponible	
		Sentido del indicador	Línea Base (meta valor)
		Ascendente	4
		Año (Línea base)	2021
Variables del Indicador			
Nombre de la Variable		Unidad de medida	Tipo de Acumulación
Población ocupada de 15 años y más dentro del sector primario (realizado)		Porcentaje	Valor presente
Población ocupada de 15 años y más dentro del sector primario (programado)		Porcentaje	Valor presente
Fuente de Información			
INEGI. Encuesta Nacional de Ocupación y Empleo, México: (ENOEN) I trimestre 2021.			
Medios de verificación			
Supuestos			
Observaciones			
Id_mir	31138		

- 1 El presente documento despliega la información perteneciente a los indicadores estratégicos y gestión de aquellos programas presupuestarios que proveen de bienes y servicios que generan valor público a la ciudadanía jalisciense
- 2 Se muestra el número del Componente relacionado con el indicador.

GOBIERNO DEL ESTADO DE JALISCO
PRESUPUESTO DE EGRESOS PARA EL EJERCICIO FISCAL 2022
Ficha Técnica de Indicador

Sistema de Evaluación del Desempeño (SED)

Gobierno del Estado de Jalisco Secretaría de la Hacienda Pública

Datos del Programa

Innovación, comercialización, valor agregado y financiamiento

Eje: Desarrollo y crecimiento económico Tema: Desarrollo Rural

¿Quién gasta?

09 Unidad Presupuestal	000 Unidad Responsable	00220 Unidad Ejecutora del Gasto
Secretaría de Agricultura y Desarrollo Rural	Secretaría de Agricultura y Desarrollo Rural	Dirección General de Competitividad Agroalimentaria

¿Para qué se gasta?

Finalidad	Función	Subfunción
Desarrollo Económico	Agropecuaria, Silvicultura, Pesca y Caza	Agropecuaria

Presupuesto asignado al Programa Presupuestario

Monto

Objetivos

Nivel	Clave Componente	Resumen Narrativo
Componente	03	Productores(as) apoyados(as) para participar en ferias, exposiciones y misiones comerciales

Datos del Indicador

Denominación	Método de cálculo
Total de productores apoyados para participar en ferias, exposiciones y misiones comerciales	(Número de productores apoyados para participar en ferias, exposiciones y misiones comerciales (Realizado) / Número de productores apoyados para participar en ferias, exposiciones y misiones comerciales (Programado))*100

Descripción del Indicador
Mide el número de productores apoyados para participar en ferias, expos y misiones comerciales

Tipo de Indicador	<input type="text" value="Gestión"/>	Dimensión del Indicador	<input type="text" value="Eficacia"/>	Año de Medición del Resultado	<input type="text" value="2022"/>
Cobertura	<input type="text" value="Estatal"/>	Frecuencia de Medición	<input type="text" value="Trimestral"/>		

Parámetros de semaforización	Meta Institucional	Meta Valor	Unidad de medida (meta valor)	Desagregado meta valor por género	
				Hombre	Mujer
<input type="text" value="0"/> <input type="text" value="59.99"/> <input type="text" value="60.00"/> <input type="text" value="79.99"/> <input type="text" value="80.00"/> <input type="text" value="130"/>	<input type="text" value="100%"/>	<input type="text" value="30"/>	<input type="text" value="Productor"/>	<input type="text" value="20.00"/>	<input type="text" value="10.00"/>
	Sentido del Indicador	Línea Base (meta valor)	Año (Línea base)		
	<input type="text" value="Ascendente"/>	<input type="text" value="No disponible"/>	<input type="text" value="No disponible"/>		

Variables del Indicador

Nombre de la Variable	Unidad de medida	Tipo de Acumulación
Número de productores apoyados para participar en ferias, exposiciones y misiones comerciales (realizado)	Productor	Suma
Número de productores apoyados para participar en ferias, exposiciones y misiones comerciales (programado)	Productor	Suma

Fuente de Información

Medios de verificación

Supuestos

Observaciones

Id_mir

- 1 El presente documento despliega la información perteneciente a los indicadores estratégicos y gestión de aquellos programas presupuestarios que proveen de bienes y servicios que generan valor público a la ciudadanía jalisciense
- 2 Se muestra el número del Componente relacionado con el indicador.

GOBIERNO DEL ESTADO DE JALISCO PRESUPUESTO DE EGRESOS PARA EL EJERCICIO FISCAL 2022 Ficha Técnica de Indicador

Sistema de Evaluación del Desempeño (SED)

Gobierno del Estado de Jalisco Secretaría de la Hacienda Pública

Datos del Programa

Innovación, comercialización, valor agregado y financiamiento

Eje: Desarrollo y crecimiento económico

Tema: Desarrollo Rural

¿Quién gasta?

09 Unidad Presupuestal	000 Unidad Responsable	00220 Unidad Ejecutora del Gasto
Secretaría de Agricultura y Desarrollo Rural	Secretaría de Agricultura y Desarrollo Rural	Dirección General de Competitividad Agroalimentaria

¿Para qué se gasta?

Finalidad	Función	Subfunción
Desarrollo Económico	Agropecuaria, Silvicultura, Pesca y Caza	Agropecuaria

Presupuesto asignado al Programa Presupuestario

Monto

Objetivos

Nivel	Clave Componente	Resumen Narrativo
Componente	02	Acciones de inteligencia comercial realizadas para el posicionamiento de productos del campo

Datos del Indicador

Denominación	Método de cálculo
Total de acciones realizadas de inteligencia comercial	(Número de proyectos productivos apoyados para la comercialización y el valor agregado de productos del campo (Realizado) / Número de proyectos productivos apoyados para la comercialización y el valor agregado de productos del campo (Programado))*100

Descripción del Indicador
Este indicador mide el número de acciones realizadas de inteligencia comercial.

Tipo de Indicador	<input type="text" value="Gestión"/>	Dimensión del Indicador	<input type="text" value="Eficacia"/>	Año de Medición del Resultado	<input type="text" value="2022"/>
Cobertura	<input type="text" value="Estatal"/>	Frecuencia de Medición	<input type="text" value="Trimestral"/>		

Parámetros de semafización	Desagregado meta valor por género																
	Meta Institucional	Meta Valor	Unidad de medida (meta valor)	Hombre	Mujer												
<table style="width: 100%; text-align: center;"> <tr> <td style="border: 1px solid black; padding: 2px;">0</td> <td style="border: 1px solid black; padding: 2px;">59.99</td> <td style="border: 1px solid black; padding: 2px;">60.00</td> <td style="border: 1px solid black; padding: 2px;">79.99</td> <td style="border: 1px solid black; padding: 2px;">80.00</td> <td style="border: 1px solid black; padding: 2px;">130</td> </tr> <tr> <td style="width: 20px; height: 15px; background-color: red;"></td> <td style="width: 20px; height: 15px; background-color: red;"></td> <td style="width: 20px; height: 15px; background-color: yellow;"></td> <td style="width: 20px; height: 15px; background-color: yellow;"></td> <td style="width: 20px; height: 15px; background-color: green;"></td> <td style="width: 20px; height: 15px; background-color: green;"></td> </tr> </table>	0	59.99	60.00	79.99	80.00	130							<input type="text" value="100%"/>	<input type="text" value="2"/>	<input type="text" value="Proyecto"/>	<input type="text" value="0.00"/>	<input type="text" value="0.00"/>
0	59.99	60.00	79.99	80.00	130												
	Sentido del Indicador	Línea Base (meta valor)	Año (Línea base)														
	<input type="text" value="Ascendente"/>	<input type="text" value="No disponible"/>	<input type="text" value="No disponible"/>														

Variables del Indicador

Nombre de la Variable	Unidad de medida	Tipo de Acumulación
Número de proyectos productivos apoyados para la comercialización y el valor agregado de productos del campo (realizado)	Proyecto	Suma
Número de proyectos productivos apoyados para la comercialización y el valor agregado de productos del campo (programado)	Proyecto	Suma

Fuente de Información	Bases de datos internas de la SADER, Dirección de Vinculación e Inteligencia Comercial
Medios de verificación	Informes y documentos acciones realizadas.
Supuestos	Existe interés por parte de productores(as), pequeñas y medianas empresas en participar.
Observaciones	
Id_mir	<input type="text" value="26416"/>

- 1 El presente documento despliega la información perteneciente a los indicadores estratégicos y gestión de aquellos programas presupuestarios que proveen de bienes y servicios que generan valor público a la ciudadanía jalisciense
- 2 Se muestra el número del Componente relacionado con el indicador.

GOBIERNO DEL ESTADO DE JALISCO
PRESUPUESTO DE EGRESOS PARA EL EJERCICIO FISCAL 2022
Ficha Técnica de Indicador

Sistema de Evaluación del Desempeño (SED)

Gobierno del Estado de Jalisco Secretaría de la Hacienda Pública

Datos del Programa

Programa de Aseguramiento Agrícola

Eje: Desarrollo y crecimiento económico Tema: Desarrollo Rural

¿Quién gasta?

09 Unidad Presupuestal	000 Unidad Responsable	00220 Unidad Ejecutora del Gasto
Secretaría de Agricultura y Desarrollo Rural	Secretaría de Agricultura y Desarrollo Rural	Dirección General de Competitividad Agroalimentaria

¿Para qué se gasta?

Finalidad	Función	Subfunción
Desarrollo Económico	Agropecuaria, Silvicultura, Pesca y Caza	Agropecuaria

Presupuesto asignado al Programa Presupuestario

Monto

Objetivos

Nivel	Clave Componente	Resumen Narrativo
Componente	02	Acciones realizadas de revisión, organización y sistematización de expedientes

Datos del Indicador

Denominación	Método de cálculo
Total de acciones realizadas de revisión, organización y sistematización de expedientes	(Número de acciones realizadas de revisión, organización y sistematización de expedientes (Realizado) / Número de acciones realizadas de revisión, organización y sistematización de expedientes (Programado))*100

Descripción del Indicador
Mide el número de acciones realizadas de revisión, organización y sistematización de expedientes

Tipo de Indicador	<input type="text" value="Gestión"/>	Dimensión del Indicador	<input type="text" value="Eficacia"/>	Año de Medición del Resultado	<input type="text" value="2022"/>
Cobertura	<input type="text" value="Estatal"/>	Frecuencia de Medición	<input type="text" value="Trimestral"/>		

Desagregado meta valor por género

Parámetros de semaforización						Meta Institucional	Meta Valor	Unidad de medida (meta valor)	Hombre	Mujer
0	59.99	60.00	79.99	80.00	130	100%	3	Acción	0.00	0.00
						Sentido del Indicador	Línea Base (meta valor)	Año (Línea base)		
						Ascendente	No disponible	No disponible		

Variables del Indicador

Nombre de la Variable	Unidad de medida	Tipo de Acumulación
Número de acciones realizadas de revisión, organización y sistematización de expedientes (realizado)	Acción	Suma
Número de acciones realizadas de revisión, organización y sistematización de expedientes (programado)	Acción	Suma

Fuente de Información	Bases de datos internas de la Dirección de Área Financiamiento Rural, Secretaría de Agricultura y Desarrollo Rural.
Medios de verificación	Base de datos en la Dirección de Financiamiento Rural
Supuestos	Existe interés por parte de los (as) productores (as) en contratar un seguro comercial
Observaciones	
Id_mir	<input type="text" value="26545"/>

- 1 El presente documento despliega la información perteneciente a los indicadores estratégicos y gestión de aquellos programas presupuestarios que proveen de bienes y servicios que generan valor público a la ciudadanía jalisciense
- 2 Se muestra el número del Componente relacionado con el indicador.

GOBIERNO DEL ESTADO DE JALISCO
PRESUPUESTO DE EGRESOS PARA EL EJERCICIO FISCAL 2022
Ficha Técnica de Indicador

Sistema de Evaluación del Desempeño (SED)

Gobierno del Estado de Jalisco		Secretaría de la Hacienda Pública	
Datos del Programa			
Programa de Aseguramiento Agrícola			
Eje: Desarrollo y crecimiento económico		Tema: Desarrollo Rural	
¿Quién gasta?			
09	Unidad Presupuestal	000	Unidad Responsable
Secretaría de Agricultura y Desarrollo Rural		Secretaría de Agricultura y Desarrollo Rural	
00220	Unidad Ejecutora del Gasto		
Dirección General de Competitividad Agroalimentaria			
¿Para qué se gasta?			
Finalidad		Función	
Desarrollo Económico		Agropecuaria, Silvicultura, Pesca y Caza	
Subfunción			
Agropecuaria			
Presupuesto asignado al Programa Presupuestario			
Monto		\$10,000,000.00	
Objetivos			
Nivel	Clave Componente	Resumen Narrativo	
Componente	E1	Apoyos económicos entregados a productores ocasionados por eventos catastróficos	
Datos del Indicador			
Denominación		Método de cálculo	
Total de hectáreas agrícolas aseguradas		(Número de hectáreas aseguradas ante eventos climáticos catastróficos para apoyo a pequeños productores (Realizado) / Número de hectáreas aseguradas ante eventos climáticos catastróficos para apoyo a pequeños productores (Programado))*100	
Descripción del Indicador			
Mide el número de hectáreas agrícolas aseguradas			
Tipo de Indicador	Gestión	Dimensión del Indicador	Eficacia
Cobertura	Estatral	Frecuencia de Medición	Trimestral
		Año de Medición del Resultado	
		2022	
Desagregado meta valor por género			
		Meta Institucional	Meta Valor
		100%	10,000
		Unidad de medida (meta valor)	Hombre
		Hectárea	0.00
		Mujer	0.00
Parámetros de semafización			
0	59.99	60.00	79.99
80.00	130		
■	■	■	■
		Sentido del Indicador	Línea Base (meta valor)
		Ascendente	No disponible
		Año (Línea base)	
		No disponible	
VARIABLES DEL INDICADOR			
Nombre de la Variable		Unidad de medida	Tipo de Acumulación
Número de hectáreas aseguradas ante eventos climáticos catastróficos para apoyo a pequeños productores (realizado)		Hectárea	Suma
Número de hectáreas aseguradas ante eventos climáticos catastróficos para apoyo a pequeños productores (programado)		Hectárea	Suma
Fuente de Información	Bases de datos internas de la Dirección de Área Financiamiento Rural, Secretaría de Agricultura y Desarrollo Rural.		
Medios de verificación	Actas de entrega y evidencia fotográfica. Base de datos en la Dirección de Financiamiento Rural		
Supuestos	Existen eventos climáticos catastróficos		
Observaciones			
Id_mir	26547		

- 1 El presente documento despliega la información perteneciente a los indicadores estratégicos y gestión de aquellos programas presupuestarios que proveen de bienes y servicios que generan valor público a la ciudadanía jalisciense
- 2 Se muestra el número del Componente relacionado con el indicador.

GOBIERNO DEL ESTADO DE JALISCO PRESUPUESTO DE EGRESOS PARA EL EJERCICIO FISCAL 2022 Ficha Técnica de Indicador

Sistema de Evaluación del Desempeño (SED)

Gobierno del Estado de Jalisco Secretaría de la Hacienda Pública

Datos del Programa

Programa de comercialización y valor agregado de productos del campo

Eje: Desarrollo y crecimiento económico Tema: Desarrollo Rural

¿Quién gasta?

09 Unidad Presupuestal	000 Unidad Responsable	00220 Unidad Ejecutora del Gasto
Secretaría de Agricultura y Desarrollo Rural	Secretaría de Agricultura y Desarrollo Rural	Dirección General de Competitividad Agroalimentaria

¿Para qué se gasta?

Finalidad	Función	Subfunción
Desarrollo Económico	Agropecuaria, Silvicultura, Pesca y Caza	Agropecuaria

Presupuesto asignado al Programa Presupuestario

Monto

Objetivos

Nivel	Clave Componente	Resumen Narrativo
Componente	E1	Proyectos productivos apoyados para la comercialización y el valor agregado de productos del campo

Datos del Indicador

Denominación	Método de cálculo
Total de proyectos productivos apoyados para la comercialización y el valor agregado de productos del campo	(Número de proyectos productivos apoyados para la comercialización y el valor agregado de productos del campo (Realizado) / Número de proyectos productivos apoyados para la comercialización y el valor agregado de productos del campo (Programado))*100

Descripción del Indicador
Mide el número de proyectos productivos apoyados para la comercialización y el valor agregado de productos del campo

Tipo de Indicador	<input type="text" value="Gestión"/>	Dimensión del Indicador	<input type="text" value="Eficacia"/>	Año de Medición del Resultado	<input type="text" value="2022"/>
Cobertura	<input type="text" value="Estatal"/>	Frecuencia de Medición	<input type="text" value="Trimestral"/>		

Desagregado meta valor por género

Parámetros de semaforización	Meta Institucional	Meta Valor	Unidad de medida (meta valor)	Hombre	Mujer
	<input type="text" value="0"/> <input type="text" value="59.99"/> <input type="text" value="60.00"/> <input type="text" value="79.99"/> <input type="text" value="80.00"/> <input type="text" value="130"/>	<input type="text" value="100%"/>	<input type="text" value="6"/>	<input type="text" value="Proyecto"/>	<input type="text" value="0.00"/>
	Sentido del Indicador	Línea Base (meta valor)	Año (Línea base)		
	<input type="text" value="Ascendente"/>	<input type="text" value="No disponible"/>	<input type="text" value="No disponible"/>		

Variables del Indicador

Nombre de la Variable	Unidad de medida	Tipo de Acumulación
Número de proyectos productivos apoyados para la comercialización y el valor agregado de productos del campo (realizado)	<input type="text" value="Proyecto"/>	<input type="text" value="Suma"/>
Número de proyectos productivos apoyados para la comercialización y el valor agregado de productos del campo (programado)	<input type="text" value="Proyecto"/>	<input type="text" value="Suma"/>

Fuente de Información	<input type="text" value="Reportes de la Dirección General de Competitividad Agroalimentaria"/>
Medios de verificación	<input type="text" value="Actas de dictaminación, evidencia física. Dirección General de Competitividad Agroalimentaria"/>
Supuestos	<input type="text" value="Los productores participan en el programa"/>
Observaciones	<input type="text"/>
Id_mir	<input type="text" value="31131"/>

- 1 El presente documento despliega la información perteneciente a los indicadores estratégicos y gestión de aquellos programas presupuestarios que proveen de bienes y servicios que generan valor público a la ciudadanía jalisciense
- 2 Se muestra el número del Componente relacionado con el indicador.

GOBIERNO DEL ESTADO DE JALISCO
PRESUPUESTO DE EGRESOS PARA EL EJERCICIO FISCAL 2022
Ficha Técnica de Indicador

Sistema de Evaluación del Desempeño (SED)

Gobierno del Estado de Jalisco		Secretaría de la Hacienda Pública	
Datos del Programa			
Programa de comercialización y valor agregado de productos del campo			
Eje: Desarrollo y crecimiento económico		Tema: Desarrollo Rural	
¿Quién gasta?			
09	Unidad Presupuestal	000	Unidad Responsable
Secretaría de Agricultura y Desarrollo Rural		Secretaría de Agricultura y Desarrollo Rural	
00220	Unidad Ejecutora del Gasto		
Dirección General de Competitividad Agroalimentaria			
¿Para qué se gasta?			
Finalidad		Función	
Desarrollo Económico		Agropecuaria, Silvicultura, Pesca y Caza	
Subfunción			
Agropecuaria			
Presupuesto asignado al Programa Presupuestario			
Monto		\$6,000,000.00	
Objetivos			
Nivel	Clave Componente	Resumen Narrativo	
Componente	02	Acciones realizadas de revisión, organización y sistematización de expedientes	
Datos del Indicador			
Denominación		Método de cálculo	
Total de acciones realizadas de revisión, organización y sistematización de expedientes		(Número de acciones realizadas de revisión, organización y sistematización de expedientes (Realizado) / Número de acciones realizadas de revisión, organización y sistematización de expedientes (Programado))*100	
Descripción del Indicador			
Mide el número de acciones realizadas de revisión, organización y sistematización de expedientes			
Tipo de Indicador	Gestión	Dimensión del Indicador	Eficacia
Cobertura	Estatal	Frecuencia de Medición	Trimestral
		Desagregado meta valor por género	
Parámetros de semaforización		Meta Institucional	Meta Valor
0	59.99	100%	3
60.00	79.99	Unidad de medida (meta valor)	Año de Medición del Resultado
80.00	130	Acción	2022
■	■	Sentido del Indicador	Línea Base (meta valor)
■	■	Ascendente	No disponible
		Año (Línea base)	No disponible
VARIABLES DEL INDICADOR			
Nombre de la Variable		Unidad de medida	Tipo de Acumulación
Número de acciones realizadas de revisión, organización y sistematización de expedientes (realizado)		Acción	Suma
Número de acciones realizadas de revisión, organización y sistematización de expedientes (programado)		Acción	Suma
Fuente de Información			
Reportes de la Dirección General de Competitividad Agroalimentaria			
Medios de verificación			
Actas de dictaminación, evidencia física. Dirección General de Competitividad Agroalimentaria			
Supuestos			
Los productores participan en el programa			
Observaciones			
Id_mir	31132		

- 1 El presente documento despliega la información perteneciente a los indicadores estratégicos y gestión de aquellos programas presupuestarios que proveen de bienes y servicios que generan valor público a la ciudadanía jalisciense
- 2 Se muestra el número del Componente relacionado con el indicador.

GOBIERNO DEL ESTADO DE JALISCO PRESUPUESTO DE EGRESOS PARA EL EJERCICIO FISCAL 2022 Ficha Técnica de Indicador

Sistema de Evaluación del Desempeño (SED)

Gobierno del Estado de Jalisco Secretaría de la Hacienda Pública

Datos del Programa

Programa de promoción y comercialización de productos del campo

Eje: Desarrollo y crecimiento económico Tema: Desarrollo Rural

¿Quién gasta?

09 Unidad Presupuestal	000 Unidad Responsable	00220 Unidad Ejecutora del Gasto
Secretaría de Agricultura y Desarrollo Rural	Secretaría de Agricultura y Desarrollo Rural	Dirección General de Competitividad Agroalimentaria

¿Para qué se gasta?

Finalidad	Función	Subfunción
Desarrollo Económico	Agropecuaria, Silvicultura, Pesca y Caza	Agropecuaria

Presupuesto asignado al Programa Presupuestario

Monto

Objetivos

Nivel	Clave Componente	Resumen Narrativo
Componente	02	Apoyos económicos entregados a productores para la promoción y comercialización de productos del campo


Datos del Indicador

Denominación	Método de cálculo
Total de apoyos económicos entregados a productores para la promoción y comercialización de productos del campo	(Número de apoyos económicos entregados a productores para la promoción y comercialización de productos del campo (Realizado) / Número de apoyos económicos entregados a productores para la promoción y comercialización de productos del campo (Programado))*100

Descripción del Indicador
Mide el número de apoyos económicos entregados a productores para la promoción y comercialización de productos del campo

Tipo de Indicador	<input type="text" value="Gestión"/>	Dimensión del Indicador	<input type="text" value="Eficacia"/>	Año de Medición del Resultado	<input type="text" value="2022"/>
Cobertura	<input type="text" value="Estatal"/>	Frecuencia de Medición	<input type="text" value="Trimestral"/>		

Desagregado meta valor por género

Parámetros de semafización						Meta Institucional	Meta Valor	Unidad de medida (meta valor)	Hombre	Mujer
0	59.99	60.00	79.99	80.00	130	100%	60	Apoyo	0.00	0.00
						Sentido del Indicador	Línea Base (meta valor)	Año (Línea base)		
						<input type="text" value="Ascendente"/>	<input type="text" value="No disponible"/>	<input type="text" value="No disponible"/>		

Variables del Indicador

Nombre de la Variable	Unidad de medida	Tipo de Acumulación
Número de apoyos económicos entregados a productores para la promoción y comercialización de productos del campo (realizado)	Apoyo	Suma
Número de apoyos económicos entregados a productores para la promoción y comercialización de productos del campo (programado)	Apoyo	Suma

Fuente de Información

Medios de verificación

Supuestos

Observaciones

Id_mir

- 1 El presente documento despliega la información perteneciente a los indicadores estratégicos y gestión de aquellos programas presupuestarios que proveen de bienes y servicios que generan valor público a la ciudadanía jalisciense
- 2 Se muestra el número del Componente relacionado con el indicador.

GOBIERNO DEL ESTADO DE JALISCO
PRESUPUESTO DE EGRESOS PARA EL EJERCICIO FISCAL 2022
Ficha Técnica de Indicador

Sistema de Evaluación del Desempeño (SED)

Gobierno del Estado de Jalisco		Secretaría de la Hacienda Pública	
Datos del Programa			
Programa de promoción y comercialización de productos del campo			
Eje: Desarrollo y crecimiento económico		Tema: Desarrollo Rural	
¿Quién gasta?			
09	Unidad Presupuestal	000	Unidad Responsable
Secretaría de Agricultura y Desarrollo Rural		Secretaría de Agricultura y Desarrollo Rural	
00220	Unidad Ejecutora del Gasto		
Dirección General de Competitividad Agroalimentaria			
¿Para qué se gasta?			
Finalidad		Función	
Desarrollo Económico		Agropecuaria, Silvicultura, Pesca y Caza	
Subfunción			
Agropecuaria			
Presupuesto asignado al Programa Presupuestario			
Monto		\$3,000,000.00	
Objetivos			
Nivel	Clave Componente	Resumen Narrativo	
Componente	E1	Acciones realizadas de revisión, organización y sistematización de expedientes	
Datos del Indicador			
Denominación		Método de cálculo	
Total de acciones realizadas de revisión, organización y sistematización de expedientes		(Número de acciones realizadas de revisión, organización y sistematización de expedientes (Realizado) / Número de acciones realizadas de revisión, organización y sistematización de expedientes (Programado))*100	
Descripción del Indicador			
Mide el número de acciones realizadas de revisión, organización y sistematización de expedientes			
Tipo de Indicador	Gestión	Dimensión del Indicador	Eficacia
Cobertura	Estatral	Frecuencia de Medición	Trimestral
		Año de Medición del Resultado	2022
Desagregado meta valor por género			
Parámetros de semaforización		Meta Institucional	Meta Valor
0	59.99	100%	3
60.00	79.99	Sentido del Indicador	Unidad de medida (meta valor)
80.00	130	Ascendente	Acción
		Línea Base (meta valor)	Año (Línea base)
		No disponible	No disponible
		Hombre	Mujer
		0.00	0.00
Variables del Indicador			
Nombre de la Variable		Unidad de medida	Tipo de Acumulación
Número de acciones realizadas de revisión, organización y sistematización de expedientes (realizado)		Acción	Suma
Número de acciones realizadas de revisión, organización y sistematización de expedientes (programado)		Acción	Suma
Fuente de Información			
Reportes de la Dirección de Competitividad Agroalimentaria			
Medios de verificación			
Actas de dictaminación, evidencia física. Dirección General de Competitividad Agroalimentaria			
Supuestos			
Los productores participan en el programa			
Observaciones			
Id_mir		31140	

- 1 El presente documento despliega la información perteneciente a los indicadores estratégicos y gestión de aquellos programas presupuestarios que proveen de bienes y servicios que generan valor público a la ciudadanía jalisciense
- 2 Se muestra el número del Componente relacionado con el indicador.

GOBIERNO DEL ESTADO DE JALISCO PRESUPUESTO DE EGRESOS PARA EL EJERCICIO FISCAL 2022 Ficha Técnica de Indicador

Sistema de Evaluación del Desempeño (SED)

Gobierno del Estado de Jalisco Secretaría de la Hacienda Pública

Datos del Programa
Administración y Operación de Recursos de la Secretaría de Agricultura y Desarrollo Rural

Eje: Desarrollo y crecimiento económico

Tema: Desarrollo Rural

¿Quién gasta?

09 Unidad Presupuestal	000 Unidad Responsable	00221 Unidad Ejecutora del Gasto
Secretaría de Agricultura y Desarrollo Rural	Secretaría de Agricultura y Desarrollo Rural	Despacho del Secretario de Agricultura y Desarrollo Rural

¿Para qué se gasta?

Finalidad	Función	Subfunción
Desarrollo Económico	Agropecuaria, Silvicultura, Pesca y Caza	Agropecuaria

Presupuesto asignado al Programa Presupuestario

Monto

Objetivos

Nivel	Clave Componente	Resumen Narrativo
Fin		

Datos del Indicador

Denominación	Método de cálculo
Posición en el Índice de Competitividad Estatal del IMCO	$(\text{Posición en el Índice de Competitividad Estatal del IMCO (Realizado)} / \text{Posición en el Índice de Competitividad Estatal del IMCO (Programado)}) * 100$

Descripción del Indicador

El indicador mide la posición de los estados en El Índice de Competitividad Estatal (ICE). El ICE mide la capacidad de los estados para forjar, atraer y retener talento e inversiones. Un estado competitivo es aquel que consistentemente resulta atractivo para el talento y la inversión, lo que se traduce en mayor productividad y bienestar para sus habitantes. Para medir esto, el Índice evalúa tanto las capacidades estructurales como coyunturales de los estados. El ICE está compuesto por indicadores, categorizados en 10 subíndices que evalúan distintas dimensiones de la competitividad de los 32 estados del país.

Tipo de Indicador	<input type="text" value="Estratégico"/>	Dimensión del Indicador	<input type="text" value="Eficacia"/>	Año de Medición del Resultado	<input type="text" value="2022"/>
Cobertura	<input type="text" value="Estatal"/>	Frecuencia de Medición	<input type="text" value="Anual"/>		

Desagregado meta valor por género

Parámetros de semaforización						Meta Institucional	Meta Valor	Unidad de medida (meta valor)	Hombre	Mujer
0	<input type="text" value=""/>	<input type="text" value=""/>	<input type="text" value=""/>	<input type="text" value=""/>	0	100%	5	Posición	0.00	0.00
■ ■	■ ■	■ ■				Sentido del Indicador	Línea Base (meta valor)	Año (Línea base)		
						<input type="text" value=""/>	<input type="text" value="5"/>	<input type="text" value="2021"/>		

Variables del Indicador

Nombre de la Variable	Unidad de medida	Tipo de Acumulación
Posición en el Índice de Competitividad Estatal del IMCO (realizado)	Posición	Valor presente
Posición en el Índice de Competitividad Estatal del IMCO (programado)	Posición	Valor presente

Fuente de Información

Medios de verificación

Supuestos

Observaciones

Id_mir

- 1 El presente documento despliega la información perteneciente a los indicadores estratégicos y gestión de aquellos programas presupuestarios que proveen de bienes y servicios que generan valor público a la ciudadanía jalisciense
- 2 Se muestra el número del Componente relacionado con el indicador.

GOBIERNO DEL ESTADO DE JALISCO PRESUPUESTO DE EGRESOS PARA EL EJERCICIO FISCAL 2022 Ficha Técnica de Indicador

Sistema de Evaluación del Desempeño (SED)

Gobierno del Estado de Jalisco Secretaría de la Hacienda Pública

Datos del Programa

Administración y Operación de Recursos de la Secretaría de Agricultura y Desarrollo Rural

Eje: Desarrollo y crecimiento económico

Tema: Desarrollo Rural

¿Quién gasta?

09 Unidad Presupuestal	000 Unidad Responsable	00221 Unidad Ejecutora del Gasto
Secretaría de Agricultura y Desarrollo Rural	Secretaría de Agricultura y Desarrollo Rural	Despacho del Secretario de Agricultura y Desarrollo Rural

¿Para qué se gasta?

Finalidad	Función	Subfunción
Desarrollo Económico	Agropecuaria, Silvicultura, Pesca y Caza	Agropecuaria

Presupuesto asignado al Programa Presupuestario

Monto

Objetivos

Nivel	Clave Componente	Resumen Narrativo
Propósito		

Datos del Indicador

Denominación	Método de cálculo
Porcentaje de participación en el PIB agropecuario nacional	$(\text{Porcentaje de participación en el PIB agropecuario nacional (Realizado)} / \text{Porcentaje de participación en el PIB agropecuario nacional (Programado)}) * 100$

Descripción del Indicador
El porcentaje de participación del PIB agropecuario de Jalisco sobre el nacional, representa la parte del total nacional en el área de producción agropecuaria que aporta el estado anualmente.

Tipo de Indicador	<input type="text" value="Estratégico"/>	Dimensión del Indicador	<input type="text" value="Eficacia"/>	Año de Medición del Resultado	<input type="text" value="2022"/>
Cobertura	<input type="text" value="Estatal"/>	Frecuencia de Medición	<input type="text" value="Anual"/>		

Desagregado meta valor por género

Parámetros de semaforización	Meta Institucional	Meta Valor	Unidad de medida (meta valor)	Hombre	Mujer
	<div style="display: flex; justify-content: space-around; align-items: center;"> <div style="text-align: center;"> <input type="text" value="0"/> <div style="display: flex; justify-content: space-around; width: 100px;"> <div style="width: 15px; height: 15px; background-color: red;"></div> <div style="width: 15px; height: 15px; background-color: yellow;"></div> <div style="width: 15px; height: 15px; background-color: green;"></div> </div> </div> <div style="text-align: center;"> <input type="text" value="100%"/> </div> <div style="text-align: center;"> <input type="text" value="12"/> </div> <div style="text-align: center;"> <input type="text" value="Porcentaje"/> </div> <div style="text-align: center;"> <input type="text" value="0.00"/> </div> <div style="text-align: center;"> <input type="text" value="0.00"/> </div> </div>				
	Sentido del Indicador	Línea Base (meta valor)	Año (Línea base)		
	<input type="text"/>	<input type="text" value="12"/>	<input type="text" value="2021"/>		

Variables del Indicador

Nombre de la Variable	Unidad de medida	Tipo de Acumulación
Porcentaje de participación en el PIB agropecuario nacional (realizado)	Porcentaje	Valor presente
Porcentaje de participación en el PIB agropecuario nacional (programado)	Porcentaje	Valor presente

Fuente de Información	INEGI, Sistema de Cuentas Nacionales de México. Producto Interno Bruto por Entidad Federativa, 2019. Último dato publicado en diciembre 2020.
Medios de verificación	<input type="text"/>
Supuestos	<input type="text"/>
Observaciones	<input type="text"/>
Id_mir	<input type="text" value="25554"/>

- 1 El presente documento despliega la información perteneciente a los indicadores estratégicos y gestión de aquellos programas presupuestarios que proveen de bienes y servicios que generan valor público a la ciudadanía jalisciense
- 2 Se muestra el número del Componente relacionado con el indicador.

GOBIERNO DEL ESTADO DE JALISCO PRESUPUESTO DE EGRESOS PARA EL EJERCICIO FISCAL 2022 Ficha Técnica de Indicador

Sistema de Evaluación del Desempeño (SED)

Gobierno del Estado de Jalisco Secretaría de la Hacienda Pública

Datos del Programa
Administración y Operación de Recursos de la Secretaría de Agricultura y Desarrollo Rural

Eje: Desarrollo y crecimiento económico Tema: Desarrollo Rural

¿Quién gasta?

09 Unidad Presupuestal	000 Unidad Responsable	00221 Unidad Ejecutora del Gasto
Secretaría de Agricultura y Desarrollo Rural	Secretaría de Agricultura y Desarrollo Rural	Despacho del Secretario de Agricultura y Desarrollo Rural

¿Para qué se gasta?

Finalidad	Función	Subfunción
Desarrollo Económico	Agropecuaria, Silvicultura, Pesca y Caza	Agropecuaria

Presupuesto asignado al Programa Presupuestario

Monto

Objetivos

Nivel	Clave Componente	Resumen Narrativo
Componente	06	Acciones para la gestión de proyectos estratégicos para el desarrollo rural

Datos del Indicador

Denominación	Método de cálculo
Total de acciones realizadas de proyectos estratégicos para el desarrollo rural	(Número de acciones realizadas de proyectos estratégicos para el desarrollo rural (Realizado) / Número de acciones realizadas de proyectos estratégicos para el desarrollo rural (Programado))*100

Descripción del Indicador
Mide el número de acciones de proyectos estratégicos para el desarrollo rural realizadas

Tipo de Indicador	<input type="text" value="Gestión"/>	Dimensión del Indicador	<input type="text" value="Eficacia"/>	Año de Medición del Resultado	<input type="text" value="2022"/>
Cobertura	<input type="text" value="Estatal"/>	Frecuencia de Medición	<input type="text" value="Trimestral"/>		

Desagregado meta valor por género

Parámetros de semaforización	Meta Institucional	Meta Valor	Unidad de medida (meta valor)	Hombre	Mujer
	<div style="display: flex; justify-content: space-between; width: 100%;"> 0 59.99 60.00 79.99 80.00 130 </div> <div style="display: flex; justify-content: space-between; width: 100%; margin-top: 5px;"> <div style="width: 15%;">■</div> <div style="width: 15%;">■</div> <div style="width: 15%;">■</div> </div>	<input type="text" value="100%"/>	<input type="text" value="30"/>	<input type="text" value="Acción"/>	<input type="text" value="0.00"/>
	Sentido del Indicador	Línea Base (meta valor)	Año (Línea base)		
	<input type="text" value="Ascendente"/>	<input type="text" value="No disponible"/>	<input type="text" value="No disponible"/>		

VARIABLES DEL INDICADOR

Nombre de la Variable	Unidad de medida	Tipo de Acumulación
Número de acciones realizadas de proyectos estratégicos para el desarrollo rural (realizado)	<input type="text" value="Acción"/>	<input type="text" value="Suma"/>
Número de acciones realizadas de proyectos estratégicos para el desarrollo rural (programado)	<input type="text" value="Acción"/>	<input type="text" value="Suma"/>

Fuente de Información	<input type="text" value="Bases de datos internas de la SADER."/>
Medios de verificación	<input type="text" value="Informes y documentos de acciones"/>
Supuestos	<input type="text" value="La gestión de proyectos se realiza de manera correcta y eficiente.."/>
Observaciones	<input type="text"/>
Id_mir	<input type="text" value="26417"/>

- 1 El presente documento despliega la información perteneciente a los indicadores estratégicos y gestión de aquellos programas presupuestarios que proveen de bienes y servicios que generan valor público a la ciudadanía jalisciense
- 2 Se muestra el número del Componente relacionado con el indicador.

GOBIERNO DEL ESTADO DE JALISCO
PRESUPUESTO DE EGRESOS PARA EL EJERCICIO FISCAL 2022
Ficha Técnica de Indicador

Sistema de Evaluación del Desempeño (SED)

Gobierno del Estado de Jalisco		Secretaría de la Hacienda Pública	
Datos del Programa			
Administración y Operación de Recursos de la Secretaría de Agricultura y Desarrollo Rural			
Eje: Desarrollo y crecimiento económico		Tema: Desarrollo Rural	
¿Quién gasta?			
09	Unidad Presupuestal	000	Unidad Responsable
Secretaría de Agricultura y Desarrollo Rural		Secretaría de Agricultura y Desarrollo Rural	
		00221	Unidad Ejecutora del Gasto
		Despacho del Secretario de Agricultura y Desarrollo Rural	
¿Para qué se gasta?			
Finalidad		Función	
Desarrollo Económico		Agropecuaria, Silvicultura, Pesca y Caza	
		Subfunción	
		Agropecuaria	
Presupuesto asignado al Programa Presupuestario			
		Monto	
		\$62,874,461.00	
Objetivos			
Nivel	Clave Componente	Resumen Narrativo	
Componente	07	Planeación y seguimiento a programas realizada para medir el cumplimiento	
Datos del Indicador			
Denominación		Método de cálculo	
Total de actualizaciones en sistemas de seguimiento		$(\text{Número de actualizaciones en sistemas de seguimiento (Realizado)} / \text{Número de actualizaciones en sistemas de seguimiento (Programado)}) * 100$	
Descripción del Indicador			
Mide el número de actualizaciones en sistemas de seguimiento			
Tipo de Indicador	Gestión	Dimensión del Indicador	Eficacia
Cobertura	Estatal	Frecuencia de Medición	Trimestral
		Año de Medición del Resultado	2022
Desagregado meta valor por género			
Parámetros de semaforización		Meta Institucional	Meta Valor
0	59.99	100%	8
60.00	79.99	Sentido del Indicador	Línea Base (meta valor)
80.00	130	Ascendente	No disponible
		Unidad de medida (meta valor)	Año (Línea base)
		Actualización	No disponible
		Hombre	Mujer
		0.00	0.00
Variables del Indicador			
Nombre de la Variable		Unidad de medida	Tipo de Acumulación
Número de actualizaciones en sistemas de seguimiento (realizado)		Actualización	Suma
Número de actualizaciones en sistemas de seguimiento (programado)		Actualización	Suma
Fuente de Información			
Informes de avance en sistemas MIDE y PBR-SED. Dirección de Planeación			
Medios de verificación			
Reportes emitidos de la Dirección de Planeación			
Supuestos			
Existen programas por ejecutar, presupuesto autorizado.			
Observaciones			
Id_mir	26418		

- 1 El presente documento despliega la información perteneciente a los indicadores estratégicos y gestión de aquellos programas presupuestarios que proveen de bienes y servicios que generan valor público a la ciudadanía jalisciense
- 2 Se muestra el número del Componente relacionado con el indicador.

EL ESTADO DE JALISCO

PERIÓDICO OFICIAL

844

GOBIERNO DEL ESTADO DE JALISCO PRESUPUESTO DE EGRESOS PARA EL EJERCICIO FISCAL 2022 Ficha Técnica de Indicador

Sistema de Evaluación del Desempeño (SED)

Gobierno del Estado de Jalisco Secretaría de la Hacienda Pública

Datos del Programa

Desarrollo de capacidades productivas rurales

Eje: Desarrollo y crecimiento económico Tema: Desarrollo Rural

¿Quién gasta?

09 Unidad Presupuestal	000 Unidad Responsable	00222 Unidad Ejecutora del Gasto
Secretaría de Agricultura y Desarrollo Rural	Secretaría de Agricultura y Desarrollo Rural	Dirección General de Desarrollo Rural

¿Para qué se gasta?

Finalidad	Función	Subfunción
Desarrollo Económico	Agropecuaria, Silvicultura, Pesca y Caza	Agropecuaria

Presupuesto asignado al Programa Presupuestario

Monto

Objetivos

Nivel	Clave Componente	Resumen Narrativo
Fin		

Datos del Indicador

Denominación	Método de cálculo
Posición en el Índice de Competitividad Estatal del IMCO	$(\text{Posición en el Índice de Competitividad Estatal del IMCO (Realizado)} / \text{Posición en el Índice de Competitividad Estatal del IMCO (Programado)}) * 100$

Descripción del Indicador
El indicador mide la posición de los estados en El Índice de Competitividad Estatal (ICE). El ICE mide la capacidad de los estados para forjar, atraer y retener talento e inversiones. Un estado competitivo es aquel que consistentemente resulta atractivo para el talento y la inversión, lo que se traduce en mayor productividad y bienestar para sus habitantes. Para medir esto, el Índice evalúa tanto las capacidades estructurales como coyunturales de los estados. El ICE está compuesto por indicadores, categorizados en 10 subíndices que evalúan distintas dimensiones de la competitividad de los 32 estados del país.

Tipo de Indicador	<input type="text" value="Estratégico"/>	Dimensión del Indicador	<input type="text" value="Eficacia"/>	Año de Medición del Resultado	<input type="text" value="2022"/>
Cobertura	<input type="text" value="Estatal"/>	Frecuencia de Medición	<input type="text" value="Anual"/>		

Parámetros de semaforización						Desagregado meta valor por género				
0						Meta Institucional	Meta Valor	Unidad de medida (meta valor)	Hombre	Mujer
<input type="text" value="0"/>	<input type="text" value=""/>	<input type="text" value=""/>	<input type="text" value=""/>	<input type="text" value=""/>	<input type="text" value="0"/>	<input type="text" value="100%"/>	<input type="text" value="5"/>	<input type="text" value="Posición"/>	<input type="text" value="0.00"/>	<input type="text" value="0.00"/>
						Sentido del Indicador	Línea Base (meta valor)	Año (Línea base)		
						<input type="text" value=""/>	<input type="text" value="5"/>	<input type="text" value="2021"/>		

Variables del Indicador

Nombre de la Variable	Unidad de medida	Tipo de Acumulación
Posición en el Índice de Competitividad Estatal del IMCO (realizado)	Posición	Valor presente
Posición en el Índice de Competitividad Estatal del IMCO (programado)	Posición	Valor presente

Fuente de Información	<input type="text" value="IMCO. Índice de Competitividad Estatal, 2021."/>
Medios de verificación	<input type="text" value=""/>
Supuestos	<input type="text" value=""/>
Observaciones	<input type="text" value=""/>
Id_mir	<input type="text" value="25280"/>

- 1 El presente documento despliega la información perteneciente a los indicadores estratégicos y gestión de aquellos programas presupuestarios que proveen de bienes y servicios que generan valor público a la ciudadanía jalisciense
- 2 Se muestra el número del Componente relacionado con el indicador.

GOBIERNO DEL ESTADO DE JALISCO
PRESUPUESTO DE EGRESOS PARA EL EJERCICIO FISCAL 2022
Ficha Técnica de Indicador

Sistema de Evaluación del Desempeño (SED)

Gobierno del Estado de Jalisco Secretaría de la Hacienda Pública

Datos del Programa

Programa de apoyo a jóvenes Herederos del Campo

Eje: Desarrollo y crecimiento económico

Tema: Desarrollo Rural

¿Quién gasta?

09 Unidad Presupuestal	000 Unidad Responsable	00222 Unidad Ejecutora del Gasto
Secretaría de Agricultura y Desarrollo Rural	Secretaría de Agricultura y Desarrollo Rural	Dirección General de Desarrollo Rural

¿Para qué se gasta?

Finalidad	Función	Subfunción
Desarrollo Económico	Agropecuaria, Silvicultura, Pesca y Caza	Agropecuaria

Presupuesto asignado al Programa Presupuestario

Monto

Objetivos

Nivel	Clave Componente	Resumen Narrativo
Fin		

Datos del Indicador

Denominación	Método de cálculo
Posición en el Índice de Competitividad Estatal del IMCO	$(\text{Posición en el Índice de Competitividad Estatal del IMCO (Realizado)} / \text{Posición en el Índice de Competitividad Estatal del IMCO (Programado)}) * 100$

Descripción del Indicador

El indicador mide la posición de los estados en El Índice de Competitividad Estatal (ICE). El ICE mide la capacidad de los estados para forjar, atraer y retener talento e inversiones. Un estado competitivo es aquel que consistentemente resulta atractivo para el talento y la inversión, lo que se traduce en mayor productividad y bienestar para sus habitantes. Para medir esto, el Índice evalúa tanto las capacidades estructurales como coyunturales de los estados. El ICE está compuesto por indicadores, categorizados en 10 subíndices que evalúan distintas dimensiones de la competitividad de los 32 estados del país.

Tipo de Indicador	<input type="text" value="Estratégico"/>	Dimensión del Indicador	<input type="text" value="Eficacia"/>	Año de Medición del Resultado	<input type="text" value="2022"/>
Cobertura	<input type="text" value="Estatal"/>	Frecuencia de Medición	<input type="text" value="Anual"/>		

Desagregado meta valor por género

Parámetros de semaforización						Meta Institucional	Meta Valor	Unidad de medida (meta valor)	Hombre	Mujer
0	<input type="text"/>	<input type="text"/>	<input type="text"/>	<input type="text"/>	<input type="text"/>	100%	5	Posición	0.00	0.00
						Sentido del Indicador	Línea Base (meta valor)	Año (Línea base)		
						<input type="text"/>	<input type="text" value="5"/>	<input type="text" value="2021"/>		

Variables del Indicador

Nombre de la Variable	Unidad de medida	Tipo de Acumulación
Posición en el Índice de Competitividad Estatal del IMCO (realizado)	Posición	Valor presente
Posición en el Índice de Competitividad Estatal del IMCO (programado)	Posición	Valor presente

Fuente de Información

Medios de verificación

Supuestos

Observaciones

Id_mir

- 1 El presente documento despliega la información perteneciente a los indicadores estratégicos y gestión de aquellos programas presupuestarios que proveen de bienes y servicios que generan valor público a la ciudadanía jalisciense
- 2 Se muestra el número del Componente relacionado con el indicador.

GOBIERNO DEL ESTADO DE JALISCO PRESUPUESTO DE EGRESOS PARA EL EJERCICIO FISCAL 2022 Ficha Técnica de Indicador

Sistema de Evaluación del Desempeño (SED)

Gobierno del Estado de Jalisco Secretaría de la Hacienda Pública

Datos del Programa
Programa Estratégico de Remodelación y Equipamiento de Centros de Capacitación Ejidales

Eje: Desarrollo y crecimiento económico

Tema: Desarrollo Rural

¿Quién gasta?

09 Unidad Presupuestal	000 Unidad Responsable	00222 Unidad Ejecutora del Gasto
Secretaría de Agricultura y Desarrollo Rural	Secretaría de Agricultura y Desarrollo Rural	Dirección General de Desarrollo Rural

¿Para qué se gasta?

Finalidad	Función	Subfunción
Desarrollo Económico	Agropecuaria, Silvicultura, Pesca y Caza	Agropecuaria

Presupuesto asignado al Programa Presupuestario

Monto

Objetivos

Nivel	Clave Componente	Resumen Narrativo
Fin		

Datos del Indicador

Denominación	Método de cálculo
Posición en el Índice de Competitividad Estatal del IMCO	$(\text{Posición en el Índice de Competitividad Estatal del IMCO (Realizado)} / \text{Posición en el Índice de Competitividad Estatal del IMCO (Programado)}) * 100$

Descripción del Indicador

El indicador mide la posición de los estados en El Índice de Competitividad Estatal (ICE). El ICE mide la capacidad de los estados para forjar, atraer y retener talento e inversiones. Un estado competitivo es aquel que consistentemente resulta atractivo para el talento y la inversión, lo que se traduce en mayor productividad y bienestar para sus habitantes. Para medir esto, el Índice evalúa tanto las capacidades estructurales como coyunturales de los estados. El ICE está compuesto por indicadores, categorizados en 10 subíndices que evalúan distintas dimensiones de la competitividad de los 32 estados del país.

Tipo de Indicador	<input type="text" value="Estratégico"/>	Dimensión del Indicador	<input type="text" value="Eficacia"/>	Año de Medición del Resultado	<input type="text" value="2022"/>
Cobertura	<input type="text" value="Estatal"/>	Frecuencia de Medición	<input type="text" value="Anual"/>		

Desagregado meta valor por género

Parámetros de semaforización						Meta Institucional	Meta Valor	Unidad de medida (meta valor)	Hombre	Mujer
0	<input type="text"/>	<input type="text"/>	<input type="text"/>	<input type="text"/>	0	100%	5	Posición	0.00	0.00
■ ■	■ ■	■ ■				Sentido del Indicador	Línea Base (meta valor)	Año (Línea base)		
						<input type="text" value="5"/>	<input type="text" value="2021"/>			

Variables del Indicador

Nombre de la Variable	Unidad de medida	Tipo de Acumulación
Posición en el Índice de Competitividad Estatal del IMCO (realizado)	Posición	Valor presente
Posición en el Índice de Competitividad Estatal del IMCO (programado)	Posición	Valor presente

Fuente de Información

Medios de verificación

Supuestos

Observaciones

Id_mir

- 1 El presente documento despliega la información perteneciente a los indicadores estratégicos y gestión de aquellos programas presupuestarios que proveen de bienes y servicios que generan valor público a la ciudadanía jalisciense
- 2 Se muestra el número del Componente relacionado con el indicador.

GOBIERNO DEL ESTADO DE JALISCO
PRESUPUESTO DE EGRESOS PARA EL EJERCICIO FISCAL 2022

Ficha Técnica de Indicador

Sistema de Evaluación del Desempeño (SED)

Gobierno del Estado de Jalisco		Secretaría de la Hacienda Pública	
Datos del Programa			
Desarrollo de capacidades productivas rurales			
Eje: Desarrollo y crecimiento económico		Tema: Desarrollo Rural	
¿Quién gasta?			
09	Unidad Presupuestal	000	Unidad Responsable
Secretaría de Agricultura y Desarrollo Rural		Secretaría de Agricultura y Desarrollo Rural	
		00222	Unidad Ejecutora del Gasto
		Dirección General de Desarrollo Rural	
¿Para qué se gasta?			
Finalidad		Función	
Desarrollo Económico		Agropecuaria, Silvicultura, Pesca y Caza	
		Subfunción	
		Agropecuaria	
Presupuesto asignado al Programa Presupuestario			
		Monto	
		\$11,649,083.00	
Objetivos			
Nivel	Clave Componente	Resumen Narrativo	
Propósito			
Datos del Indicador			
Denominación		Método de cálculo	
Porcentaje de la población ocupada que labora en el sector primario que recibe más de tres salarios mínimos		((Población ocupada de 15 años y más dentro del sector primario (Realizado)/Población ocupada de 15 años y más dentro del sector primario (Programado))*100	
Descripción del Indicador			
Se refiere a la población ocupada de 15 años y más dentro del sector primario, (agricultura, ganadería, silvicultura, caza y pesca) que recibe como ingreso más de tres salarios mínimos.			
Tipo de Indicador	Estratégico	Dimensión del Indicador	Eficacia
Cobertura	Estatal	Frecuencia de Medición	Anual
		Año de Medición del Resultado	2024
Desagregado meta valor por género			
Parámetros de semaforización		Meta Institucional	Meta Valor
0	59.99	100%	15
60.00	79.99	Unidad de medida (meta valor)	
80.00	130	Porcentaje	
		Sentido del Indicador	Línea Base (meta valor)
		Ascendente	4
		Año (Línea base)	
		2021	
		Hombre	Mujer
		No disponible	No disponible
Variables del Indicador			
Nombre de la Variable		Unidad de medida	Tipo de Acumulación
Población ocupada de 15 años y más dentro del sector primario (realizado)		Porcentaje	Valor presente
Población ocupada de 15 años y más dentro del sector primario (programado)		Porcentaje	Valor presente
Fuente de Información			
INEGI. Encuesta Nacional de Ocupación y Empleo, México: (ENOEN) I trimestre 2021.			
Medios de verificación			
Supuestos			
Observaciones			
Id_mir	25555		

- 1 El presente documento despliega la información perteneciente a los indicadores estratégicos y gestión de aquellos programas presupuestarios que proveen de bienes y servicios que generan valor público a la ciudadanía jalisciense
- 2 Se muestra el número del Componente relacionado con el indicador.

GOBIERNO DEL ESTADO DE JALISCO
PRESUPUESTO DE EGRESOS PARA EL EJERCICIO FISCAL 2022
Ficha Técnica de Indicador

Sistema de Evaluación del Desempeño (SED)

Gobierno del Estado de Jalisco Secretaría de la Hacienda Pública

Datos del Programa

Programa Estratégico de Remodelación y Equipamiento de Centros de Capacitación Ejidales

Eje: Desarrollo y crecimiento económico

Tema: Desarrollo Rural

¿Quién gasta?

09	Unidad Presupuestal	000	Unidad Responsable	00222	Unidad Ejecutora del Gasto
	Secretaría de Agricultura y Desarrollo Rural		Secretaría de Agricultura y Desarrollo Rural		Dirección General de Desarrollo Rural

¿Para qué se gasta?

Finalidad	Función	Subfunción
Desarrollo Económico	Agropecuaria, Silvicultura, Pesca y Caza	Agropecuaria

Presupuesto asignado al Programa Presupuestario

Monto

Objetivos

Nivel	Clave Componente	Resumen Narrativo
Propósito		

Datos del Indicador

Denominación	Método de cálculo
Porcentaje de la población ocupada que labora en el sector primario que recibe más de tres salarios mínimos	$((\text{Población ocupada de 15 años y más dentro del sector primario (Realizado)} / \text{Población ocupada de 15 años y más dentro del sector primario (Programado)}) * 100$

Descripción del Indicador
Se refiere a la población ocupada de 15 años y más dentro del sector primario, (agricultura, ganadería, silvicultura, caza y pesca) que recibe como ingreso más de tres salarios mínimos.

Tipo de Indicador	Estratégico	Dimensión del Indicador	Eficacia	Año de Medición del Resultado	2024
Cobertura	Estatral	Frecuencia de Medición	Anual		

Desagregado meta valor por género

Parámetros de semaforización						Meta Institucional	Meta Valor	Unidad de medida (meta valor)	Hombre	Mujer
0	59.99	60.00	79.99	80.00	130	100%	15	Porcentaje	No disponible	No disponible
						Sentido del indicador	Línea Base (meta valor)	Año (Línea base)		
						Ascendente	4	2021		

Variables del Indicador

Nombre de la Variable	Unidad de medida	Tipo de Acumulación
Población ocupada de 15 años y más dentro del sector primario (realizado)	Porcentaje	Valor presente
Población ocupada de 15 años y más dentro del sector primario (programado)	Porcentaje	Valor presente

Fuente de Información	INEGI. Encuesta Nacional de Ocupación y Empleo, México: (ENOEN) I trimestre 2021.
Medios de verificación	
Supuestos	
Observaciones	
Id_mir	25751

- 1 El presente documento despliega la información perteneciente a los indicadores estratégicos y gestión de aquellos programas presupuestarios que proveen de bienes y servicios que generan valor público a la ciudadanía jalisciense
- 2 Se muestra el número del Componente relacionado con el indicador.

GOBIERNO DEL ESTADO DE JALISCO PRESUPUESTO DE EGRESOS PARA EL EJERCICIO FISCAL 2022 Ficha Técnica de Indicador

Sistema de Evaluación del Desempeño (SED)

Gobierno del Estado de Jalisco Secretaría de la Hacienda Pública

Datos del Programa

Programa de apoyo a jóvenes Herederos del Campo

Eje: Desarrollo y crecimiento económico Tema: Desarrollo Rural

¿Quién gasta?

09 Unidad Presupuestal	000 Unidad Responsable	00222 Unidad Ejecutora del Gasto
Secretaría de Agricultura y Desarrollo Rural	Secretaría de Agricultura y Desarrollo Rural	Dirección General de Desarrollo Rural

¿Para qué se gasta?

Finalidad	Función	Subfunción
Desarrollo Económico	Agropecuaria, Silvicultura, Pesca y Caza	Agropecuaria

Presupuesto asignado al Programa Presupuestario

Monto

Objetivos

Nivel	Clave Componente	Resumen Narrativo
Propósito		

Datos del Indicador

Denominación	Método de cálculo
Porcentaje de la población ocupada que labora en el sector primario que recibe más de tres salarios mínimos	$((\text{Población ocupada de 15 años y más dentro del sector primario (Realizado)} / \text{Población ocupada de 15 años y más dentro del sector primario (Programado)}) * 100$

Descripción del Indicador
Se refiere a la población ocupada de 15 años y más dentro del sector primario, (agricultura, ganadería, silvicultura, caza y pesca) que recibe como ingreso más de tres salarios mínimos.

Tipo de Indicador	Estratégico	Dimensión del Indicador	Eficacia	Año de Medición del Resultado	2024
Cobertura	Estatral	Frecuencia de Medición	Anual		

Desagregado meta valor por género

Parámetros de semaforización						Meta Institucional	Meta Valor	Unidad de medida (meta valor)	Hombre	Mujer
0	59.99	60.00	79.99	80.00	130	100%	15	Porcentaje	No disponible	No disponible
						Sentido del indicador	Línea Base (meta valor)	Año (Línea base)		
						Ascendente	4	2021		

Variables del Indicador

Nombre de la Variable	Unidad de medida	Tipo de Acumulación
Población ocupada de 15 años y más dentro del sector primario (realizado)	Porcentaje	Valor presente
Población ocupada de 15 años y más dentro del sector primario (programado)	Porcentaje	Valor presente

Fuente de Información	INEGI. Encuesta Nacional de Ocupación y Empleo, México: (ENOEN) I trimestre 2021.
Medios de verificación	
Supuestos	
Observaciones	
Id_mir	31063

- 1 El presente documento despliega la información perteneciente a los indicadores estratégicos y gestión de aquellos programas presupuestarios que proveen de bienes y servicios que generan valor público a la ciudadanía jalisciense
- 2 Se muestra el número del Componente relacionado con el indicador.

GOBIERNO DEL ESTADO DE JALISCO PRESUPUESTO DE EGRESOS PARA EL EJERCICIO FISCAL 2022 Ficha Técnica de Indicador

Sistema de Evaluación del Desempeño (SED)

Gobierno del Estado de Jalisco Secretaría de la Hacienda Pública

Datos del Programa

Desarrollo de capacidades productivas rurales

Eje: Desarrollo y crecimiento económico Tema: Desarrollo Rural

¿Quién gasta?

09 Unidad Presupuestal	000 Unidad Responsable	00222 Unidad Ejecutora del Gasto
Secretaría de Agricultura y Desarrollo Rural	Secretaría de Agricultura y Desarrollo Rural	Dirección General de Desarrollo Rural

¿Para qué se gasta?

Finalidad	Función	Subfunción
Desarrollo Económico	Agropecuaria, Silvicultura, Pesca y Caza	Agropecuaria

Presupuesto asignado al Programa Presupuestario

Monto

Objetivos

Nivel	Clave Componente	Resumen Narrativo
Componente	05	Proyectos recibidos para el desarrollo de capacidades productivas rurales

Datos del Indicador

Denominación	Método de cálculo
Total de Proyectos recibidos para el desarrollo de capacidades productivas rurales	$(\text{Número de proyectos recibidos para el desarrollo de capacidades productivas rurales (Realizado)} / \text{Número de proyectos recibidos para el desarrollo de capacidades productivas rurales (Programado)}) * 100$

Descripción del Indicador
Mide el número Proyectos recibidos para el desarrollo de capacidades productivas rurales

Tipo de Indicador	<input type="text" value="Gestión"/>	Dimensión del Indicador	<input type="text" value="Eficacia"/>	Año de Medición del Resultado	<input type="text" value="2022"/>
Cobertura	<input type="text" value="Estatal"/>	Frecuencia de Medición	<input type="text" value="Trimestral"/>		

Desagregado meta valor por género

Parámetros de semaforización	Meta Institucional	Meta Valor	Unidad de medida (meta valor)	Hombre	Mujer
	<div style="display: flex; justify-content: space-between; align-items: center;"> <div style="display: flex; gap: 5px;"> <div style="width: 15px; height: 15px; background-color: red; border: 1px solid black;"></div> <div style="width: 15px; height: 15px; background-color: yellow; border: 1px solid black;"></div> <div style="width: 15px; height: 15px; background-color: green; border: 1px solid black;"></div> </div> <div style="display: flex; gap: 5px;"> <div style="width: 15px; height: 15px; background-color: red; border: 1px solid black;"></div> <div style="width: 15px; height: 15px; background-color: yellow; border: 1px solid black;"></div> <div style="width: 15px; height: 15px; background-color: green; border: 1px solid black;"></div> </div> </div>	<input type="text" value="100%"/>	<input type="text" value="3,500"/>	<input type="text" value="Proyecto"/>	<input type="text" value="0.00"/>
	Sentido del Indicador	Línea Base (meta valor)	Año (Línea base)		
	<input type="text" value="Ascendente"/>	<input type="text" value="2,900"/>	<input type="text" value="2020"/>		

Variables del Indicador

Nombre de la Variable	Unidad de medida	Tipo de Acumulación
Número de proyectos recibidos para el desarrollo de capacidades productivas rurales (realizado)	<input type="text" value="Proyecto"/>	<input type="text" value="Suma"/>
Número de proyectos recibidos para el desarrollo de capacidades productivas rurales (programado)	<input type="text" value="Proyecto"/>	<input type="text" value="Suma"/>

Fuente de Información

Medios de verificación

Supuestos

Observaciones

Id_mir

- 1 El presente documento despliega la información perteneciente a los indicadores estratégicos y gestión de aquellos programas presupuestarios que proveen de bienes y servicios que generan valor público a la ciudadanía jalisciense
- 2 Se muestra el número del Componente relacionado con el indicador.

GOBIERNO DEL ESTADO DE JALISCO
PRESUPUESTO DE EGRESOS PARA EL EJERCICIO FISCAL 2022
Ficha Técnica de Indicador

Sistema de Evaluación del Desempeño (SED)

Gobierno del Estado de Jalisco		Secretaría de la Hacienda Pública	
Datos del Programa			
Desarrollo de capacidades productivas rurales			
Eje: Desarrollo y crecimiento económico		Tema: Desarrollo Rural	
¿Quién gasta?			
09	Unidad Presupuestal	000	Unidad Responsable
Secretaría de Agricultura y Desarrollo Rural		Secretaría de Agricultura y Desarrollo Rural	
00222	Unidad Ejecutora del Gasto		
Dirección General de Desarrollo Rural			
¿Para qué se gasta?			
Finalidad		Función	
Desarrollo Económico		Agropecuaria, Silvicultura, Pesca y Caza	
Subfunción			
Agropecuaria			
Presupuesto asignado al Programa Presupuestario			
Monto		\$11,649,083.00	
Objetivos			
Nivel	Clave Componente	Resumen Narrativo	
Componente	04	Supervisiones realizadas para la ejecución de proyectos del campo	
Datos del Indicador			
Denominación		Método de cálculo	
Total de supervisiones realizadas para la ejecución de proyectos del campo		$\frac{\text{(Número de supervisiones realizadas para la ejecución de proyectos del campo (Realizado))}}{\text{(Número de supervisiones realizadas para la ejecución de proyectos del campo (Programado))}} \times 100$	
Descripción del Indicador			
Mide el número de Supervisiones realizadas para la ejecución de proyectos del campo			
Tipo de Indicador	Gestión	Dimensión del Indicador	Eficacia
Cobertura	Estatral	Frecuencia de Medición	Trimestral
		Desagregado meta valor por género	
Parámetros de semaforización		Meta Institucional	Meta Valor
0	59.99	100%	8
60.00	79.99	Sentido del Indicador	Unidad de medida (meta valor)
80.00	130	Ascendente	Supervisión
[Red]	[Yellow]	Linea Base (meta valor)	Desagregado meta valor por género
		No disponible	Hombre
		No disponible	Mujer
			0.00
			0.00
Variables del Indicador			
Nombre de la Variable		Unidad de medida	Tipo de Acumulación
Número de supervisiones realizadas para la ejecución de proyectos del campo (realizado)		Supervisión	Suma
Número de supervisiones realizadas para la ejecución de proyectos del campo (programado)		Supervisión	Suma
Fuente de Información			
Bases de datos de la Dirección General de Desarrollo Rural. Secretaría de Agricultura y Desarrollo Rural del Estado de Jalisco			
Medios de verificación			
Actas de programa. Base de datos en la Dirección General de Desarrollo Rural			
Supuestos			
Existen personas del medio rural que participan en los proyectos que se ofrecen para mejorar su calidad de vida.			
Observaciones			
Id_mir	26439		

- 1 El presente documento despliega la información perteneciente a los indicadores estratégicos y gestión de aquellos programas presupuestarios que proveen de bienes y servicios que generan valor público a la ciudadanía jalisciense
- 2 Se muestra el número del Componente relacionado con el indicador.

GOBIERNO DEL ESTADO DE JALISCO
PRESUPUESTO DE EGRESOS PARA EL EJERCICIO FISCAL 2022
Ficha Técnica de Indicador

Sistema de Evaluación del Desempeño (SED)

Gobierno del Estado de Jalisco Secretaría de la Hacienda Pública

Datos del Programa

Programa de apoyo a jóvenes Herederos del Campo

Eje: Desarrollo y crecimiento económico Tema: Desarrollo Rural

¿Quién gasta?

09 Unidad Presupuestal	000 Unidad Responsable	00222 Unidad Ejecutora del Gasto
Secretaría de Agricultura y Desarrollo Rural	Secretaría de Agricultura y Desarrollo Rural	Dirección General de Desarrollo Rural

¿Para qué se gasta?

Finalidad	Función	Subfunción
Desarrollo Económico	Agropecuaria, Silvicultura, Pesca y Caza	Agropecuaria

Presupuesto asignado al Programa Presupuestario

Monto

Objetivos

Nivel	Clave Componente	Resumen Narrativo
Componente	02	Acciones realizadas de revisión, organización y sistematización de expedientes

Datos del Indicador

Denominación	Método de cálculo
Total de acciones de revisión, organización y sistematización de expedientes realizadas	(Número de acciones de revisión, organización y sistematización de expedientes realizadas (Realizado) / Número de acciones de revisión, organización y sistematización de expedientes realizadas (Programado))*100

Descripción del Indicador
Mide el número de acciones de revisión, organización y sistematización de expedientes realizadas

Tipo de Indicador	<input type="text" value="Gestión"/>	Dimensión del Indicador	<input type="text" value="Eficacia"/>	Año de Medición del Resultado	<input type="text" value="2022"/>
Cobertura	<input type="text" value="Estatal"/>	Frecuencia de Medición	<input type="text" value="Trimestral"/>		

Desagregado meta valor por género

Parámetros de semaforización	Meta Institucional	Meta Valor	Unidad de medida (meta valor)	Hombre	Mujer
	<div style="display: flex; justify-content: space-between; width: 100%;"> 0 59.99 60.00 79.99 80.00 130 </div> <div style="display: flex; justify-content: space-around; width: 100%; margin-top: 5px;"> <div style="width: 15px; height: 15px; background-color: red;"></div> <div style="width: 15px; height: 15px; background-color: yellow;"></div> <div style="width: 15px; height: 15px; background-color: green;"></div> </div>	<input type="text" value="100%"/>	<input type="text" value="3"/>	<input type="text" value="Acción"/>	<input type="text" value="0.00"/>
	Sentido del Indicador	Línea Base (meta valor)	Año (Línea base)		
	<input type="text" value="Ascendente"/>	<input type="text" value="No disponible"/>	<input type="text" value="No disponible"/>		

Variables del Indicador

Nombre de la Variable	Unidad de medida	Tipo de Acumulación
Número de acciones de revisión, organización y sistematización de expedientes realizadas (realizado)	<input type="text" value="Acción"/>	<input type="text" value="Suma"/>
Número de acciones de revisión, organización y sistematización de expedientes realizadas (programado)	<input type="text" value="Acción"/>	<input type="text" value="Suma"/>

Fuente de Información

Medios de verificación

Supuestos

Observaciones

Id_mir

- 1 El presente documento despliega la información perteneciente a los indicadores estratégicos y gestión de aquellos programas presupuestarios que proveen de bienes y servicios que generan valor público a la ciudadanía jalisciense
- 2 Se muestra el número del Componente relacionado con el indicador.

GOBIERNO DEL ESTADO DE JALISCO PRESUPUESTO DE EGRESOS PARA EL EJERCICIO FISCAL 2022 Ficha Técnica de Indicador

Sistema de Evaluación del Desempeño (SED)

Gobierno del Estado de Jalisco Secretaría de la Hacienda Pública

Datos del Programa

Programa Estratégico de Remodelación y Equipamiento de Centros de Capacitación Ejidales

Eje: Desarrollo y crecimiento económico

Tema: Desarrollo Rural

¿Quién gasta?

09	Unidad Presupuestal	000	Unidad Responsable	00222	Unidad Ejecutora del Gasto
	Secretaría de Agricultura y Desarrollo Rural		Secretaría de Agricultura y Desarrollo Rural		Dirección General de Desarrollo Rural

¿Para qué se gasta?

Finalidad	Función	Subfunción
Desarrollo Económico	Agropecuaria, Silvicultura, Pesca y Caza	Agropecuaria

Presupuesto asignado al Programa Presupuestario

Monto

Objetivos

Nivel	Clave Componente	Resumen Narrativo
Componente	02	Acciones realizadas de revisión, organización y sistematización de expedientes

Datos del Indicador

Denominación Total de acciones realizadas de revisión, organización y sistematización de expedientes	Método de cálculo (Número de acciones realizadas de revisión, organización y sistematización de expedientes (Realizado) / Número de acciones realizadas de revisión, organización y sistematización de expedientes (Programado))*100
--	--

Descripción del Indicador
 Mide el número de acciones realizadas de revisión, organización y sistematización de expedientes

Tipo de Indicador	<input type="text" value="Gestión"/>	Dimensión del Indicador	<input type="text" value="Eficacia"/>	Año de Medición del Resultado	<input type="text" value="2022"/>
Cobertura	<input type="text" value="Estatal"/>	Frecuencia de Medición	<input type="text" value="Trimestral"/>		

Desagregado meta valor por género

	Meta Institucional	Meta Valor	Unidad de medida (meta valor)	Hombre	Mujer												
Parámetros de semaforización	<input type="text" value="100%"/>	<input type="text" value="3"/>	<input type="text" value="Acción"/>	<input type="text" value="0.00"/>	<input type="text" value="0.00"/>												
<table style="display: inline-table; border: none;"> <tr> <td style="border: 1px solid black; padding: 2px;">0</td> <td style="border: 1px solid black; padding: 2px;">59.99</td> <td style="border: 1px solid black; padding: 2px;">60.00</td> <td style="border: 1px solid black; padding: 2px;">79.99</td> <td style="border: 1px solid black; padding: 2px;">80.00</td> <td style="border: 1px solid black; padding: 2px;">130</td> </tr> <tr> <td style="background-color: red; width: 15px; height: 15px;"></td> <td style="background-color: red; width: 15px; height: 15px;"></td> <td style="background-color: yellow; width: 15px; height: 15px;"></td> <td style="background-color: yellow; width: 15px; height: 15px;"></td> <td style="background-color: green; width: 15px; height: 15px;"></td> <td style="background-color: green; width: 15px; height: 15px;"></td> </tr> </table>	0	59.99	60.00	79.99	80.00	130							Sentido del Indicador	Línea Base (meta valor)	Año (Línea base)		
0	59.99	60.00	79.99	80.00	130												
	<input type="text" value="Ascendente"/>	<input type="text" value="No disponible"/>	<input type="text" value="No disponible"/>														

Variables del Indicador

Nombre de la Variable	Unidad de medida	Tipo de Acumulación
Número de acciones realizadas de revisión, organización y sistematización de expedientes (realizado)	<input type="text" value="Acción"/>	<input type="text" value="Suma"/>
Número de acciones realizadas de revisión, organización y sistematización de expedientes (programado)	<input type="text" value="Acción"/>	<input type="text" value="Suma"/>

Fuente de Información

Medios de verificación

Supuestos

Observaciones

Id_mir

- 1 El presente documento despliega la información perteneciente a los indicadores estratégicos y gestión de aquellos programas presupuestarios que proveen de bienes y servicios que generan valor público a la ciudadanía jalisciense
- 2 Se muestra el número del Componente relacionado con el indicador.

GOBIERNO DEL ESTADO DE JALISCO PRESUPUESTO DE EGRESOS PARA EL EJERCICIO FISCAL 2022 Ficha Técnica de Indicador

Sistema de Evaluación del Desempeño (SED)

Gobierno del Estado de Jalisco Secretaría de la Hacienda Pública

Datos del Programa

Programa de apoyo a jóvenes Herederos del Campo

Eje: Desarrollo y crecimiento económico Tema: Desarrollo Rural

¿Quién gasta?

09 Unidad Presupuestal	000 Unidad Responsable	00222 Unidad Ejecutora del Gasto
Secretaría de Agricultura y Desarrollo Rural	Secretaría de Agricultura y Desarrollo Rural	Dirección General de Desarrollo Rural

¿Para qué se gasta?

Finalidad	Función	Subfunción
Desarrollo Económico	Agropecuaria, Silvicultura, Pesca y Caza	Agropecuaria

Presupuesto asignado al Programa Presupuestario

Monto

Objetivos

Nivel	Clave Componente	Resumen Narrativo
Componente	01	Proyectos productivos apoyados para jóvenes herederos del campo

Datos del Indicador

Denominación	Método de cálculo
Total de proyectos productivos apoyados para mejorar los ingresos de las personas vulnerables del campo	(Número de proyectos productivos apoyados para mejorar los ingresos de las personas vulnerables del campo (Realizado) / Número de proyectos productivos apoyados para mejorar los ingresos de las personas vulnerables del campo (Programado))*100

Descripción del Indicador
Mide el número de proyectos productivos apoyados para mejorar los ingresos de las personas vulnerables del campo

Tipo de Indicador	<input type="text" value="Gestión"/>	Dimensión del Indicador	<input type="text" value="Eficacia"/>	Año de Medición del Resultado	<input type="text" value="2022"/>
Cobertura	<input type="text" value="Estatal"/>	Frecuencia de Medición	<input type="text" value="Trimestral"/>		

Desagregado meta valor por género

Parámetros de semaforización	Meta Institucional	Meta Valor	Unidad de medida (meta valor)	Desagregado meta valor por género	
				Hombre	Mujer
<input type="text" value="0"/> <input type="text" value="59.99"/> <input type="text" value="60.00"/> <input type="text" value="79.99"/> <input type="text" value="80.00"/> <input type="text" value="130"/>	<input type="text" value="100%"/>	<input type="text" value="500"/>	<input type="text" value="Proyecto"/>	<input type="text" value="100.00"/>	<input type="text" value="400.00"/>
	Sentido del Indicador	Línea Base (meta valor)	Año (Línea base)		
	<input type="text" value="Ascendente"/>	<input type="text" value="No disponible"/>	<input type="text" value="No disponible"/>		

Variables del Indicador

Nombre de la Variable	Unidad de medida	Tipo de Acumulación
Número de proyectos productivos apoyados para mejorar los ingresos de las personas vulnerables del campo (realizado)	<input type="text" value="Proyecto"/>	<input type="text" value="Suma"/>
Número de proyectos productivos apoyados para mejorar los ingresos de las personas vulnerables del campo (programado)	<input type="text" value="Proyecto"/>	<input type="text" value="Suma"/>

Fuente de Información	<input type="text" value="Lista de beneficiarios(as) publicadas. Página web de SADER Jalisco. Secretaría de Agricultura y Desarrollo Rural del Estado de Jalisco"/>
Medios de verificación	<input type="text" value="Actas de entrega. Base de datos en la Dirección de Regiones Prioritarias"/>
Supuestos	<input type="text" value="Existe interés de las personas en participar en proyectos en el sector rural"/>
Observaciones	<input type="text"/>
Id_mir	<input type="text" value="26527"/>

- 1 El presente documento despliega la información perteneciente a los indicadores estratégicos y gestión de aquellos programas presupuestarios que proveen de bienes y servicios que generan valor público a la ciudadanía jalisciense
- 2 Se muestra el número del Componente relacionado con el indicador.

GOBIERNO DEL ESTADO DE JALISCO
PRESUPUESTO DE EGRESOS PARA EL EJERCICIO FISCAL 2022
Ficha Técnica de Indicador

Sistema de Evaluación del Desempeño (SED)

Gobierno del Estado de Jalisco		Secretaría de la Hacienda Pública	
Datos del Programa			
Programa Estratégico de Remodelación y Equipamiento de Centros de Capacitación Ejidales			
Eje: Desarrollo y crecimiento económico		Tema: Desarrollo Rural	
¿Quién gasta?			
09	Unidad Presupuestal	000	Unidad Responsable
Secretaría de Agricultura y Desarrollo Rural		Secretaría de Agricultura y Desarrollo Rural	
		00222	Unidad Ejecutora del Gasto
		Dirección General de Desarrollo Rural	
¿Para qué se gasta?			
Finalidad		Función	
Desarrollo Económico		Agropecuaria, Silvicultura, Pesca y Caza	
		Subfunción	
		Agropecuaria	
Presupuesto asignado al Programa Presupuestario			
		Monto	
		\$15,000,000.00	
Objetivos			
Nivel	Clave Componente	Resumen Narrativo	
Componente	01	Proyectos de infraestructura y equipamiento apoyados para centros de capacitación ejidal	
Datos del Indicador			
Denominación		Método de cálculo	
Total de proyectos de infraestructura y equipamiento apoyados para centros de capacitación ejidal		(Número de proyectos de infraestructura y equipamiento apoyados para centros de capacitación ejidal (Realizado) / Número de proyectos de infraestructura y equipamiento apoyados para centros de capacitación ejidal (Programado))*100	
Descripción del Indicador			
Mide el número de Proyectos de infraestructura y equipamiento apoyados para centros de capacitación ejidal			
Tipo de Indicador	Gestión	Dimensión del Indicador	Eficacia
Cobertura	Estatral	Frecuencia de Medición	Trimestral
		Desagregado meta valor por género	
Parámetros de semaforización		Meta Institucional	Meta Valor
0	59.99	100%	40
60.00	79.99	Unidad de medida (meta valor)	Unidad de medida (meta valor)
80.00	130	Proyecto	Proyecto
■	■	Hombre	Mujer
■	■	0.00	0.00
		Sentido del Indicador	Línea Base (meta valor)
		Ascendente	No disponible
		Año (Línea base)	
		No disponible	
Variables del Indicador			
Nombre de la Variable		Unidad de medida	Tipo de Acumulación
Número de proyectos de infraestructura y equipamiento apoyados para centros de capacitación ejidal (realizado)		Proyecto	Suma
Número de proyectos de infraestructura y equipamiento apoyados para centros de capacitación ejidal (programado)		Proyecto	Suma
Fuente de Información			
Base de datos internas. Secretaría de Agricultura y Desarrollo Rural.			
Medios de verificación			
Actas de entrega. Base de datos en la Dirección General de Desarrollo Rural			
Supuestos			
Hay interés de los productores de participar en el programa			
Observaciones			
Id_mir			
26528			

- 1 El presente documento despliega la información perteneciente a los indicadores estratégicos y gestión de aquellos programas presupuestarios que proveen de bienes y servicios que generan valor público a la ciudadanía jalisciense
- 2 Se muestra el número del Componente relacionado con el indicador.

GOBIERNO DEL ESTADO DE JALISCO PRESUPUESTO DE EGRESOS PARA EL EJERCICIO FISCAL 2022 Ficha Técnica de Indicador

Sistema de Evaluación del Desempeño (SED)

Gobierno del Estado de Jalisco Secretaría de la Hacienda Pública

Datos del Programa
Desarrollo de capacidades productivas rurales

Eje: Desarrollo y crecimiento económico Tema: Desarrollo Rural

¿Quién gasta?

09	Unidad Presupuestal	000	Unidad Responsable	00222	Unidad Ejecutora del Gasto
	Secretaría de Agricultura y Desarrollo Rural		Secretaría de Agricultura y Desarrollo Rural		Dirección General de Desarrollo Rural

¿Para qué se gasta?

Finalidad	Función	Subfunción
Desarrollo Económico	Agropecuaria, Silvicultura, Pesca y Caza	Agropecuaria

Presupuesto asignado al Programa Presupuestario

Monto

Objetivos

Nivel	Clave Componente	Resumen Narrativo
Componente	E1	Proyectos de desarrollo rural apoyados para incrementar el bienestar de las personas

Datos del Indicador

Denominación	Método de cálculo
Total de Proyectos Productivos para incrementar el bienestar de las personas apoyados	$(\text{Número de Proyectos productivos apoyados para incrementar el bienestar de las personas (Realizado)} / \text{Número de Proyectos productivos apoyados para incrementar el bienestar de las personas (Programado)}) * 100$

Descripción del Indicador
Mide el número de proyectos productivos apoyados para incrementar el bienestar de las personas

Tipo de Indicador	Gestión	Dimensión del Indicador	Eficiencia	Año de Medición del Resultado	2022
Cobertura	Estatal	Frecuencia de Medición	Semestral		

Parámetros de semaforización	Meta Institucional	Meta Valor	Unidad de medida (meta valor)	Desagregado meta valor por género	
	100%	50	Proyecto	Hombre	Mujer
0 59.99 60.00 79.99 80.00 130	Sentido del Indicador	Línea Base (meta valor)	Año (Línea base)		
<div style="display: flex; justify-content: space-around; width: 100%;"> <div style="width: 15px; height: 15px; background-color: red; border: 1px solid black;"></div> <div style="width: 15px; height: 15px; background-color: red; border: 1px solid black;"></div> <div style="width: 15px; height: 15px; background-color: yellow; border: 1px solid black;"></div> <div style="width: 15px; height: 15px; background-color: yellow; border: 1px solid black;"></div> <div style="width: 15px; height: 15px; background-color: green; border: 1px solid black;"></div> <div style="width: 15px; height: 15px; background-color: green; border: 1px solid black;"></div> </div>	Ascendente	No disponible	No disponible		

VARIABLES DEL INDICADOR

Nombre de la Variable	Unidad de medida	Tipo de Acumulación
Número de Proyectos productivos apoyados para incrementar el bienestar de las personas (realizado)	Proyecto	Suma
Número de Proyectos productivos apoyados para incrementar el bienestar de las personas (programado)	Proyecto	Suma

Fuente de Información	Lista de beneficiarios(as) publicadas. Página web de SADER Jalisco. Secretaría de Agricultura y Desarrollo Rural del Estado de Jalisco
Medios de verificación	Prueba
Supuestos	Prueba
Observaciones	
Id_mir	31033

- 1 El presente documento despliega la información perteneciente a los indicadores estratégicos y gestión de aquellos programas presupuestarios que proveen de bienes y servicios que generan valor público a la ciudadanía jalisciense
- 2 Se muestra el número del Componente relacionado con el indicador.

GOBIERNO DEL ESTADO DE JALISCO
PRESUPUESTO DE EGRESOS PARA EL EJERCICIO FISCAL 2022
Ficha Técnica de Indicador

Sistema de Evaluación del Desempeño (SED)

Gobierno del Estado de Jalisco Secretaría de la Hacienda Pública

Datos del Programa

Programa de apoyo a jóvenes Herederos del Campo

Eje: Desarrollo y crecimiento económico Tema: Desarrollo Rural

¿Quién gasta?

09 Unidad Presupuestal	000 Unidad Responsable	00222 Unidad Ejecutora del Gasto
Secretaría de Agricultura y Desarrollo Rural	Secretaría de Agricultura y Desarrollo Rural	Dirección General de Desarrollo Rural

¿Para qué se gasta?

Finalidad	Función	Subfunción
Desarrollo Económico	Agropecuaria, Silvicultura, Pesca y Caza	Agropecuaria

Presupuesto asignado al Programa Presupuestario

Monto

Objetivos

Nivel	Clave Componente	Resumen Narrativo
Componente		

Datos del Indicador

Denominación	Método de cálculo
Total de proyectos productivos apoyados para jóvenes herederos del campo	(Número de proyectos productivos apoyados para jóvenes herederos del campo (Realizado) / Número de proyectos productivos apoyados para jóvenes herederos del campo (Programado))*100

Descripción del Indicador
Mide el número de Proyectos productivos apoyados para jóvenes herederos del campo

Tipo de Indicador	Gestión	Dimensión del Indicador	Eficacia	Año de Medición del Resultado	2022
Cobertura	Estatral	Frecuencia de Medición	Trimestral		

Desagregado meta valor por género

Parámetros de semafización		Meta Institucional	Meta Valor	Unidad de medida (meta valor)	Hombre	Mujer
0	59.99	100%	250	Proyecto	0.00	0.00
60.00	79.99	Sentido del Indicador	Línea Base (meta valor)	Año (Línea base)		
80.00	130	Ascendente	No disponible	No disponible		

Variables del Indicador

Nombre de la Variable	Unidad de medida	Tipo de Acumulación
Número de proyectos productivos apoyados para jóvenes herederos del campo (realizado)	Proyecto	Suma
Número de proyectos productivos apoyados para jóvenes herederos del campo (programado)	Proyecto	Suma

Fuente de Información	Reportes de la Dirección General de Desarrollo Rural
Medios de verificación	Actas de entrega, Base de datos de la Dirección General de Desarrollo Rural
Supuestos	Existe interés de los jóvenes en participar en el programa
Observaciones	
Id_mir	31061

- 1 El presente documento despliega la información perteneciente a los indicadores estratégicos y gestión de aquellos programas presupuestarios que proveen de bienes y servicios que generan valor público a la ciudadanía jalisciense
- 2 Se muestra el número del Componente relacionado con el indicador.

GOBIERNO DEL ESTADO DE JALISCO PRESUPUESTO DE EGRESOS PARA EL EJERCICIO FISCAL 2022 Ficha Técnica de Indicador

Sistema de Evaluación del Desempeño (SED)

Gobierno del Estado de Jalisco Secretaría de la Hacienda Pública

Datos del Programa

Programa de apoyo a jóvenes Herederos del Campo

Eje: Desarrollo y crecimiento económico Tema: Desarrollo Rural

¿Quién gasta?

09	Unidad Presupuestal	000	Unidad Responsable	00222	Unidad Ejecutora del Gasto
	Secretaría de Agricultura y Desarrollo Rural		Secretaría de Agricultura y Desarrollo Rural		Dirección General de Desarrollo Rural

¿Para qué se gasta?

Finalidad	Función	Subfunción
Desarrollo Económico	Agropecuaria, Silvicultura, Pesca y Caza	Agropecuaria

Presupuesto asignado al Programa Presupuestario

Monto

Objetivos

Nivel	Clave Componente	Resumen Narrativo
Componente		

Datos del Indicador

Denominación	Método de cálculo
Total de acciones realizadas de revisión, organización y sistematización de expedientes	(Número de acciones realizadas de revisión, organización y sistematización de expedientes (Realizado) / Número de acciones realizadas de revisión, organización y sistematización de expedientes (Programado))*100

Descripción del Indicador
Mide el número de acciones realizadas de revisión, organización y sistematización de expedientes

Tipo de Indicador	Gestión	Dimensión del Indicador	Eficacia	Año de Medición del Resultado	2022
Cobertura	Estatral	Frecuencia de Medición	Trimestral		

Parámetros de semaforización	Desagregado meta valor por género																											
	Hombre	Mujer																										
<table style="display: inline-table; border: none;"> <tr> <td style="border: 1px solid black; padding: 2px;">0</td> <td style="border: 1px solid black; padding: 2px;">59.99</td> <td style="border: 1px solid black; padding: 2px;">60.00</td> <td style="border: 1px solid black; padding: 2px;">79.99</td> <td style="border: 1px solid black; padding: 2px;">80.00</td> <td style="border: 1px solid black; padding: 2px;">130</td> </tr> <tr> <td style="background-color: red; width: 15px; height: 15px;"></td> <td style="background-color: red; width: 15px; height: 15px;"></td> <td style="background-color: yellow; width: 15px; height: 15px;"></td> <td style="background-color: yellow; width: 15px; height: 15px;"></td> <td style="background-color: green; width: 15px; height: 15px;"></td> <td style="background-color: green; width: 15px; height: 15px;"></td> </tr> </table>	0	59.99	60.00	79.99	80.00	130							<table style="display: inline-table; border: none;"> <tr> <td style="border: 1px solid black; padding: 2px;">100%</td> <td style="border: 1px solid black; padding: 2px;">3</td> <td style="border: 1px solid black; padding: 2px;">Acción</td> <td style="border: 1px solid black; padding: 2px;">0.00</td> <td style="border: 1px solid black; padding: 2px;">0.00</td> </tr> <tr> <td style="border: 1px solid black; padding: 2px;">Sentido del Indicador</td> <td style="border: 1px solid black; padding: 2px;">Línea Base (meta valor)</td> <td style="border: 1px solid black; padding: 2px;">Año (Línea base)</td> <td colspan="2"></td> </tr> <tr> <td style="border: 1px solid black; padding: 2px;">Ascendente</td> <td style="border: 1px solid black; padding: 2px;">No disponible</td> <td style="border: 1px solid black; padding: 2px;">No disponible</td> <td colspan="2"></td> </tr> </table>	100%	3	Acción	0.00	0.00	Sentido del Indicador	Línea Base (meta valor)	Año (Línea base)			Ascendente	No disponible	No disponible		
0	59.99	60.00	79.99	80.00	130																							
100%	3	Acción	0.00	0.00																								
Sentido del Indicador	Línea Base (meta valor)	Año (Línea base)																										
Ascendente	No disponible	No disponible																										

Variables del Indicador

Nombre de la Variable	Unidad de medida	Tipo de Acumulación
Número de acciones realizadas de revisión, organización y sistematización de expedientes (realizado)	Acción	Suma
Número de acciones realizadas de revisión, organización y sistematización de expedientes (programado)	Acción	Suma

Fuente de Información	Reportes de la Dirección General de Desarrollo Rural
Medios de verificación	Actas de entrega, Base de datos de la Dirección General de Desarrollo Rural
Supuestos	Existe interés de los jóvenes en participar en el programa
Observaciones	
Id_mir	31062

- 1 El presente documento despliega la información perteneciente a los indicadores estratégicos y gestión de aquellos programas presupuestarios que proveen de bienes y servicios que generan valor público a la ciudadanía jalisciense
- 2 Se muestra el número del Componente relacionado con el indicador.

GOBIERNO DEL ESTADO DE JALISCO PRESUPUESTO DE EGRESOS PARA EL EJERCICIO FISCAL 2022

Ficha Técnica de Indicador

Sistema de Evaluación del Desempeño (SED)

Gobierno del Estado de Jalisco		Secretaría de la Hacienda Pública	
Datos del Programa			
Vinculación Institucional para el Desarrollo Productivo			
Eje: Desarrollo y crecimiento económico		Tema: Desarrollo Rural	
¿Quién gasta?			
09	Unidad Presupuestal	000	Unidad Responsable
Secretaría de Agricultura y Desarrollo Rural		Secretaría de Agricultura y Desarrollo Rural	
00225	Unidad Ejecutora del Gasto	Dirección General de Desarrollo Económico	
¿Para qué se gasta?			
Finalidad		Función	
Desarrollo Económico		Agropecuaria, Silvicultura, Pesca y Caza	
		Subfunción	
		Agropecuaria	
Presupuesto asignado al Programa Presupuestario			
		Monto	
		\$2,966,796.00	
Objetivos			
Nivel	Clave Componente	Resumen Narrativo	
Fin			
Datos del Indicador			
Denominación		Método de cálculo	
Posición en el Índice de Competitividad Estatal del IMCO		((Posición en el Índice de Competitividad Estatal del IMCO (Realizado)/Posición en el Índice de Competitividad Estatal del IMCO (Programado))*100	
Descripción del Indicador			
El indicador mide la posición de los estados en El Índice de Competitividad Estatal (ICE). El ICE mide la capacidad de los estados para forjar, atraer y retener talento e inversiones. Un estado competitivo es aquel que consistentemente resulta atractivo para el talento y la inversión, lo que se traduce en mayor productividad y bienestar para sus habitantes. Para medir esto, el Índice evalúa tanto las capacidades estructurales como coyunturales de los estados. El ICE está compuesto por indicadores, categorizados en 10 subíndices que evalúan distintas dimensiones de la competitividad de los 32 estados del país.			
Tipo de Indicador	Estratégico	Dimensión del Indicador	Eficacia
Cobertura	Estatal	Frecuencia de Medición	Anual
		Año de Medición del Resultado	2022
		Desagregado meta valor por género	
Parámetros de semaforización		Meta Institucional	Meta Valor
0		100%	5
■ ■ ■ ■ ■ ■ ■ ■ ■ ■		Sentido del Indicador	Línea Base (meta valor)
■ ■ ■ ■ ■ ■ ■ ■ ■ ■		■ ■ ■ ■ ■ ■ ■ ■ ■ ■	5
		Año (Línea base)	2021
		Unidad de medida (meta valor)	
		Posición	
		Hombre	Mujer
		0.00	0.00
Variables del Indicador			
Nombre de la Variable		Unidad de medida	Tipo de Acumulación
Posición en el Índice de Competitividad Estatal del IMCO (realizado)		Posición	Valor presente
Posición en el Índice de Competitividad Estatal del IMCO (programado)		Posición	Valor presente
Fuente de Información			
IMCO. Índice de Competitividad Estatal, 2021.			
Medios de verificación			
Supuestos			
Observaciones			
Id_mir	25283		
1	El presente documento despliega la información perteneciente a los indicadores estratégicos y gestión de aquellos programas presupuestarios que proveen de bienes y servicios que generan valor público a la ciudadanía jalisciense		
2	Se muestra el número del Componente relacionado con el indicador.		

GOBIERNO DEL ESTADO DE JALISCO PRESUPUESTO DE EGRESOS PARA EL EJERCICIO FISCAL 2022 Ficha Técnica de Indicador

Sistema de Evaluación del Desempeño (SED)

Gobierno del Estado de Jalisco Secretaría de la Hacienda Pública

Datos del Programa
Programa de Apoyo a Proyectos Estratégicos Agropecuarios, Pesqueros y Acuícolas del Estado de Jalisco

Eje: Desarrollo y crecimiento económico

Tema: Desarrollo Rural

¿Quién gasta?

09 Unidad Presupuestal	000 Unidad Responsable	00225 Unidad Ejecutora del Gasto
Secretaría de Agricultura y Desarrollo Rural	Secretaría de Agricultura y Desarrollo Rural	Dirección General de Desarrollo Económico

¿Para qué se gasta?

Finalidad	Función	Subfunción
Desarrollo Económico	Agropecuaria, Silvicultura, Pesca y Caza	Agropecuaria

Presupuesto asignado al Programa Presupuestario

Monto

Objetivos

Nivel	Clave Componente	Resumen Narrativo
Fin		

Datos del Indicador

Denominación	Método de cálculo
Posición en PIB per cápita	$(\text{Posición en PIB per cápita (Realizado)} / \text{Posición en PIB per cápita (Programado)}) * 100$

Descripción del Indicador
Posición de Jalisco en el orden de las entidades del país, de mayor a menor, en el PIB per cápita, entendiéndose este último como la suma de bienes y servicios finales producidos en el estado en un año, dividido entre la población promedio del mismo año.

Tipo de Indicador	<input type="text" value="Estratégico"/>	Dimensión del Indicador	<input type="text" value="Eficacia"/>	Año de Medición del Resultado	<input type="text" value="2022"/>
Cobertura	<input type="text" value="Estatal"/>	Frecuencia de Medición	<input type="text" value="Anual"/>		

Desagregado meta valor por género

Parámetros de semaforización						Meta Institucional	Meta Valor	Unidad de medida (meta valor)	Hombre	Mujer
0					0	100%	12	Posición	0.00	0.00
■	■	■	■	■	■	Sentido del Indicador	Línea Base (meta valor)	Año (Línea base)		
						<input type="text" value="13"/>	<input type="text" value="2021"/>			

VARIABLES DEL INDICADOR

Nombre de la Variable	Unidad de medida	Tipo de Acumulación
Posición en PIB per cápita (realizado)	Posición	Valor presente
Posición en PIB per cápita (programado)	Posición	Valor presente

Fuente de Información
Instituto de Información Estadística y Geográfica del Estado de Jalisco (IIEG) con datos de INEGI (Sistema de Cuentas Nacionales de México, PIB por entidad federativa a precios corrientes 2019), la Encuesta Nacional de Empleo (ENOE) (Indicadores Estratégicos de Ocupación y Empleo por Entidad federativa, Población total 2019) y el Banco de México (Banxico, Principales Indicadores, Mercado Cambiario, Tipo de Cambio Fix, 2019), (último dato publicado en diciembre de 2020).

Medios de verificación

Supuestos

Observaciones

Id_mir

- 1 El presente documento despliega la información perteneciente a los indicadores estratégicos y gestión de aquellos programas presupuestarios que proveen de bienes y servicios que generan valor público a la ciudadanía jalisciense
- 2 Se muestra el número del Componente relacionado con el indicador.

GOBIERNO DEL ESTADO DE JALISCO PRESUPUESTO DE EGRESOS PARA EL EJERCICIO FISCAL 2022

Ficha Técnica de Indicador

Sistema de Evaluación del Desempeño (SED)

Gobierno del Estado de Jalisco		Secretaría de la Hacienda Pública	
Datos del Programa			
Vinculación Institucional para el Desarrollo Productivo			
Eje: Desarrollo y crecimiento económico		Tema: Desarrollo Rural	
¿Quién gasta?			
09	Unidad Presupuestal	000	Unidad Responsable
Secretaría de Agricultura y Desarrollo Rural		Secretaría de Agricultura y Desarrollo Rural	
00225	Unidad Ejecutora del Gasto	Dirección General de Desarrollo Económico	
¿Para qué se gasta?			
Finalidad		Función	
Desarrollo Económico		Agropecuaria, Silvicultura, Pesca y Caza	
Subfunción			
Agropecuaria			
Presupuesto asignado al Programa Presupuestario			
Monto		\$2,966,796.00	
Objetivos			
Nivel	Clave Componente	Resumen Narrativo	
Propósito			
Datos del Indicador			
Denominación		Método de cálculo	
Porcentaje de la población ocupada que labora en el sector primario que recibe más de tres salarios mínimos		((Población ocupada de 15 años y más dentro del sector primario (Realizado)/Población ocupada de 15 años y más dentro del sector primario (Programado))*100	
Descripción del Indicador			
Se refiere a la población ocupada de 15 años y más dentro del sector primario, (agricultura, ganadería, silvicultura, caza y pesca) que recibe como ingreso más de tres salarios mínimos.			
Tipo de Indicador	Estratégico	Dimensión del Indicador	Eficacia
Cobertura	Estatal	Frecuencia de Medición	Anual
		Año de Medición del Resultado	2024
Desagregado meta valor por género			
		Meta Institucional	100%
		Meta Valor	15
		Unidad de medida (meta valor)	Porcentaje
		Hombre	No disponible
		Mujer	No disponible
Parámetros de semaforización			
0	59.99	60.00	79.99
			80.00
			130
		Meta Institucional	100%
		Meta Valor	15
		Unidad de medida (meta valor)	Porcentaje
		Hombre	No disponible
		Mujer	No disponible
Sentido del Indicador			
Ascendente			
		Línea Base (meta valor)	4
		Año (Línea base)	2021
Variables del Indicador			
Nombre de la Variable		Unidad de medida	Tipo de Acumulación
Población ocupada de 15 años y más dentro del sector primario (realizado)		Porcentaje	Valor presente
Población ocupada de 15 años y más dentro del sector primario (programado)		Porcentaje	Valor presente
Fuente de Información			
INEGI. Encuesta Nacional de Ocupación y Empleo, México: (ENOEN) I trimestre 2021.			
Medios de verificación			
Supuestos			
Observaciones			
Id_mir	25556		

- 1 El presente documento despliega la información perteneciente a los indicadores estratégicos y gestión de aquellos programas presupuestarios que proveen de bienes y servicios que generan valor público a la ciudadanía jalisciense
- 2 Se muestra el número del Componente relacionado con el indicador.

GOBIERNO DEL ESTADO DE JALISCO PRESUPUESTO DE EGRESOS PARA EL EJERCICIO FISCAL 2022 Ficha Técnica de Indicador

Sistema de Evaluación del Desempeño (SED)

Gobierno del Estado de Jalisco Secretaría de la Hacienda Pública

Datos del Programa

Programa de Apoyo a Proyectos Estratégicos Agropecuarios, Pesqueros y Acuícolas del Estado de Jalisco

Eje: Desarrollo y crecimiento económico

Tema: Desarrollo Rural

¿Quién gasta?

09 Unidad Presupuestal	000 Unidad Responsable	00225 Unidad Ejecutora del Gasto
Secretaría de Agricultura y Desarrollo Rural	Secretaría de Agricultura y Desarrollo Rural	Dirección General de Desarrollo Económico

¿Para qué se gasta?

Finalidad	Función	Subfunción
Desarrollo Económico	Agropecuaria, Silvicultura, Pesca y Caza	Agropecuaria

Presupuesto asignado al Programa Presupuestario

Monto

Objetivos

Nivel	Clave Componente	Resumen Narrativo
Propósito		

Datos del Indicador

Denominación	Método de cálculo
Porcentaje de la población ocupada que labora en el sector primario que recibe más de tres salarios mínimos	$((\text{Población ocupada de 15 años y más dentro del sector primario (Realizado)} / \text{Población ocupada de 15 años y más dentro del sector primario (Programado)}) * 100$

Descripción del Indicador
Se refiere a la población ocupada de 15 años y más dentro del sector primario, (agricultura, ganadería, silvicultura, caza y pesca) que recibe como ingreso más de tres salarios mínimos.

Tipo de Indicador	<input type="text" value="Estratégico"/>	Dimensión del Indicador	<input type="text" value="Eficacia"/>	Año de Medición del Resultado	<input type="text" value="2024"/>
Cobertura	<input type="text" value="Estatal"/>	Frecuencia de Medición	<input type="text" value="Anual"/>		

Desagregado meta valor por género

Parámetros de semaforización						Meta Institucional	Meta Valor	Unidad de medida (meta valor)	Hombre	Mujer
0	59.99	60.00	79.99	80.00	130	100%	15	Porcentaje	No disponible	No disponible
						Sentido del indicador	Línea Base (meta valor)	Año (Línea base)		
						<input type="text" value="Ascendente"/>	<input type="text" value="4"/>	<input type="text" value="2021"/>		

Variables del Indicador

Nombre de la Variable	Unidad de medida	Tipo de Acumulación
Población ocupada de 15 años y más dentro del sector primario (realizado)	Porcentaje	Valor presente
Población ocupada de 15 años y más dentro del sector primario (programado)	Porcentaje	Valor presente

Fuente de Información	<input type="text" value="INEGI. Encuesta Nacional de Ocupación y Empleo, México: (ENOEN) I trimestre 2021."/>
Medios de verificación	<input type="text"/>
Supuestos	<input type="text"/>
Observaciones	<input type="text"/>
Id_mir	<input type="text" value="31146"/>

- 1 El presente documento despliega la información perteneciente a los indicadores estratégicos y gestión de aquellos programas presupuestarios que proveen de bienes y servicios que generan valor público a la ciudadanía jalisciense
- 2 Se muestra el número del Componente relacionado con el indicador.

GOBIERNO DEL ESTADO DE JALISCO
PRESUPUESTO DE EGRESOS PARA EL EJERCICIO FISCAL 2022
Ficha Técnica de Indicador

Sistema de Evaluación del Desempeño (SED)

Gobierno del Estado de Jalisco		Secretaría de la Hacienda Pública	
Datos del Programa			
Vinculación Institucional para el Desarrollo Productivo			
Eje: Desarrollo y crecimiento económico		Tema: Desarrollo Rural	
¿Quién gasta?			
09	Unidad Presupuestal	000	Unidad Responsable
Secretaría de Agricultura y Desarrollo Rural		Secretaría de Agricultura y Desarrollo Rural	
00225	Unidad Ejecutora del Gasto		
Dirección General de Desarrollo Económico			
¿Para qué se gasta?			
Finalidad		Función	
Desarrollo Económico		Agropecuaria, Silvicultura, Pesca y Caza	
Subfunción			
Agropecuaria			
Presupuesto asignado al Programa Presupuestario			
Monto		\$2,966,796.00	
Objetivos			
Nivel	Clave Componente	Resumen Narrativo	
Componente	01	Estudios diversos de interés estatal, realizados.	
Datos del Indicador			
Denominación		Método de cálculo	
Total de estudios realizados de interés estatal		$(\text{Número de estudios realizados de interés estatal (Realizado)} / \text{Número de estudios realizados de interés estatal (Programado)}) * 100$	
Descripción del Indicador			
Mide el número de estudios realizados de interés estatal			
Tipo de Indicador	Gestión	Dimensión del Indicador	Eficacia
Cobertura	Estatal	Frecuencia de Medición	Trimestral
		Año de Medición del Resultado	2022
Desagregado meta valor por género			
		Meta Institucional	Meta Valor
		100%	3
		Unidad de medida (meta valor)	Hombre
		Estudio	0.00
			Mujer
			0.00
Parámetros de semaforización			
0	59.99	60.00	79.99
			80.00
			130
		Sentido del indicador	Línea Base (meta valor)
		Ascendente	No disponible
			Año (Línea base)
			No disponible
VARIABLES DEL INDICADOR			
Nombre de la Variable		Unidad de medida	Tipo de Acumulación
Número de estudios realizados de interés estatal (realizado)		Estudio	Suma
Número de estudios realizados de interés estatal (programado)		Estudio	Suma
Fuente de Información	Base de datos internas. Informes emitidos por la Dirección General de Enlace Federal y Proyectos Estratégicos de la Secretaría de Agricultura y Desarrollo Rural.		
Medios de verificación	Expedientes conformados por la Dirección General de Enlace Federal y Proyectos Estratégicos		
Supuestos	Las organizaciones, actores sociales, gobiernos municipales, entre otros, se interesan en el desarrollo regional del Estado.		
Observaciones			
Id_mir	26424		

- 1 El presente documento despliega la información perteneciente a los indicadores estratégicos y gestión de aquellos programas presupuestarios que proveen de bienes y servicios que generan valor público a la ciudadanía jalisciense
- 2 Se muestra el número del Componente relacionado con el indicador.

GOBIERNO DEL ESTADO DE JALISCO PRESUPUESTO DE EGRESOS PARA EL EJERCICIO FISCAL 2022 Ficha Técnica de Indicador

Sistema de Evaluación del Desempeño (SED)

Gobierno del Estado de Jalisco Secretaría de la Hacienda Pública

Datos del Programa

Vinculación Institucional para el Desarrollo Productivo

Eje: Desarrollo y crecimiento económico Tema: Desarrollo Rural

¿Quién gasta?

09 Unidad Presupuestal	000 Unidad Responsable	00225 Unidad Ejecutora del Gasto
Secretaría de Agricultura y Desarrollo Rural	Secretaría de Agricultura y Desarrollo Rural	Dirección General de Desarrollo Económico

¿Para qué se gasta?

Finalidad	Función	Subfunción
Desarrollo Económico	Agropecuaria, Silvicultura, Pesca y Caza	Agropecuaria

Presupuesto asignado al Programa Presupuestario

Monto

Objetivos

Nivel	Clave Componente	Resumen Narrativo
Componente	E2	Proyectos productivos apoyados para el desarrollo regional

Datos del Indicador

Denominación	Método de cálculo
Total de proyectos productivos apoyados para el desarrollo regional	(Número de proyectos productivos apoyados para el desarrollo regional (Realizado) / Número de proyectos productivos apoyados para el desarrollo regional (Programado))*100

Descripción del Indicador
Mide el número de proyectos productivos apoyados para el desarrollo regional

Tipo de Indicador	Gestión	Dimensión del Indicador	Eficacia	Año de Medición del Resultado	2022
Cobertura	Estatral	Frecuencia de Medición	Trimestral		

Desagregado meta valor por género

Parámetros de semaforización						Meta Institucional	Meta Valor	Unidad de medida (meta valor)	Hombre	Mujer
0	59.99	60.00	79.99	80.00	130	100%	2	Proyecto	0.00	0.00
						Sentido del indicador	Línea Base (meta valor)	Año (Línea base)		
						Ascendente	No disponible	No disponible		

Variables del Indicador

Nombre de la Variable	Unidad de medida	Tipo de Acumulación
Número de proyectos productivos apoyados para el desarrollo regional (realizado)	Proyecto	Suma
Número de proyectos productivos apoyados para el desarrollo regional (programado)	Proyecto	Suma

Fuente de Información Base de datos internas. Informes emitidos por la Dirección General de Enlace Federal y Proyectos Estratégicos de la Secretaría de Agricultura y Desarrollo Rural.

Medios de verificación Expedientes conformados por la Dirección General de Enlace Federal y Proyectos Estratégicos

Supuestos Las organizaciones, actores sociales, gobiernos municipales, entre otros, se interesan en el desarrollo regional del Estado.

Observaciones

Id_mir

- 1 El presente documento despliega la información perteneciente a los indicadores estratégicos y gestión de aquellos programas presupuestarios que proveen de bienes y servicios que generan valor público a la ciudadanía jalisciense
- 2 Se muestra el número del Componente relacionado con el indicador.

GOBIERNO DEL ESTADO DE JALISCO
PRESUPUESTO DE EGRESOS PARA EL EJERCICIO FISCAL 2022
Ficha Técnica de Indicador

Sistema de Evaluación del Desempeño (SED)

Gobierno del Estado de Jalisco Secretaría de la Hacienda Pública

Datos del Programa

Programa de Apoyo a Proyectos Estratégicos Agropecuarios, Pesqueros y Acuícolas del Estado de Jalisco

Eje: Desarrollo y crecimiento económico

Tema: Desarrollo Rural

¿Quién gasta?

09 Unidad Presupuestal	000 Unidad Responsable	00225 Unidad Ejecutora del Gasto
Secretaría de Agricultura y Desarrollo Rural	Secretaría de Agricultura y Desarrollo Rural	Dirección General de Desarrollo Económico

¿Para qué se gasta?

Finalidad	Función	Subfunción
Desarrollo Económico	Agropecuaria, Silvicultura, Pesca y Caza	Agropecuaria

Presupuesto asignado al Programa Presupuestario

Monto

Objetivos

Nivel	Clave Componente	Resumen Narrativo
Componente	01	Proyectos estratégicos agropecuarios, acuícolas y pesqueros apoyados

Datos del Indicador

Denominación	Método de cálculo
Total de proyectos estratégicos agropecuarios, acuícolas y pesqueros apoyados	(Número de proyectos estratégicos agropecuarios, acuícolas y pesqueros apoyados (Realizado) / Número de proyectos estratégicos agropecuarios, acuícolas y pesqueros apoyados (Programado))*100

Descripción del Indicador

Mide el número de proyectos estratégicos agropecuarios, acuícolas y pesqueros apoyados

Tipo de Indicador	<input type="text" value="Gestión"/>	Dimensión del Indicador	<input type="text" value="Eficacia"/>	Año de Medición del Resultado	<input type="text" value="2022"/>
Cobertura	<input type="text" value="Estatal"/>	Frecuencia de Medición	<input type="text" value="Trimestral"/>		

Desagregado meta valor por género

Parámetros de semaforización						Meta Institucional	Meta Valor	Unidad de medida (meta valor)	Hombre	Mujer
0	59.99	60.00	79.99	80.00	130	100%	35	Proyecto	0.00	0.00
						Sentido del Indicador	Línea Base (meta valor)	Año (Línea base)		
						<input type="text" value="Ascendente"/>	<input type="text" value="No disponible"/>	<input type="text" value="No disponible"/>		

VARIABLES DEL INDICADOR

Nombre de la Variable	Unidad de medida	Tipo de Acumulación
Número de proyectos estratégicos agropecuarios, acuícolas y pesqueros apoyados (realizado)	Proyecto	Suma
Número de proyectos estratégicos agropecuarios, acuícolas y pesqueros apoyados (programado)	Proyecto	Suma

Fuente de Información

Medios de verificación

Supuestos

Observaciones

Id_mir

- 1 El presente documento despliega la información perteneciente a los indicadores estratégicos y gestión de aquellos programas presupuestarios que proveen de bienes y servicios que generan valor público a la ciudadanía jalisciense
- 2 Se muestra el número del Componente relacionado con el indicador.

GOBIERNO DEL ESTADO DE JALISCO PRESUPUESTO DE EGRESOS PARA EL EJERCICIO FISCAL 2022 Ficha Técnica de Indicador

Sistema de Evaluación del Desempeño (SED)

Gobierno del Estado de Jalisco Secretaría de la Hacienda Pública

Datos del Programa

Programa de Apoyo a Proyectos Estratégicos Agropecuarios, Pesqueros y Acuícolas del Estado de Jalisco

Eje: Desarrollo y crecimiento económico

Tema: Desarrollo Rural

¿Quién gasta?

09 Unidad Presupuestal	000 Unidad Responsable	00225 Unidad Ejecutora del Gasto
Secretaría de Agricultura y Desarrollo Rural	Secretaría de Agricultura y Desarrollo Rural	Dirección General de Desarrollo Económico

¿Para qué se gasta?

Finalidad	Función	Subfunción
Desarrollo Económico	Agropecuaria, Silvicultura, Pesca y Caza	Agropecuaria

Presupuesto asignado al Programa Presupuestario

Monto

Objetivos

Nivel	Clave Componente	Resumen Narrativo
Componente	02	Acciones de revisión, organización y sistematización de expedientes realizadas

Datos del Indicador

Denominación	Método de cálculo
Total de acciones realizadas de revisión, organización y sistematización de expedientes	(Número de acciones realizadas de revisión, organización y sistematización de expedientes (Realizado) / Número de acciones realizadas de revisión, organización y sistematización de expedientes (Programado))*100

Descripción del Indicador

Mide el número de acciones realizadas de revisión, organización y sistematización de expedientes

Tipo de Indicador	<input type="text" value="Gestión"/>	Dimensión del Indicador	<input type="text" value="Eficacia"/>	Año de Medición del Resultado	<input type="text" value="2022"/>
Cobertura	<input type="text" value="Estatal"/>	Frecuencia de Medición	<input type="text" value="Trimestral"/>		

Desagregado meta valor por género

Parámetros de semaforización	Meta Institucional	Meta Valor	Unidad de medida (meta valor)	Hombre	Mujer
	<div style="display: flex; justify-content: space-between; width: 100%;"> 0 59.99 60.00 79.99 80.00 130 </div> <div style="display: flex; justify-content: space-around; width: 100%; margin-top: 5px;"> <div style="width: 15px; height: 15px; background-color: red;"></div> <div style="width: 15px; height: 15px; background-color: yellow;"></div> <div style="width: 15px; height: 15px; background-color: green;"></div> </div>	<input type="text" value="100%"/>	<input type="text" value="3"/>	<input type="text" value="Acción"/>	<input type="text" value="0.00"/>
	Sentido del Indicador	Línea Base (meta valor)	Año (Línea base)		
	<input type="text" value="Ascendente"/>	<input type="text" value="No disponible"/>	<input type="text" value="No disponible"/>		

Variables del Indicador

Nombre de la Variable	Unidad de medida	Tipo de Acumulación
Número de acciones realizadas de revisión, organización y sistematización de expedientes (realizado)	<input type="text" value="Acción"/>	<input type="text" value="Suma"/>
Número de acciones realizadas de revisión, organización y sistematización de expedientes (programado)	<input type="text" value="Acción"/>	<input type="text" value="Suma"/>

Fuente de Información

Medios de verificación

Supuestos

Observaciones

Id_mir

- 1 El presente documento despliega la información perteneciente a los indicadores estratégicos y gestión de aquellos programas presupuestarios que proveen de bienes y servicios que generan valor público a la ciudadanía jalisciense
- 2 Se muestra el número del Componente relacionado con el indicador.

GOBIERNO DEL ESTADO DE JALISCO PRESUPUESTO DE EGRESOS PARA EL EJERCICIO FISCAL 2022

Ficha Técnica de Indicador

Sistema de Evaluación del Desempeño (SED)

Gobierno del Estado de Jalisco		Secretaría de la Hacienda Pública	
Datos del Programa			
Desarrollo de Obras Hidrológicas en el Estado			
Eje: Desarrollo y crecimiento económico		Tema: Desarrollo Rural	
¿Quién gasta?			
09	Unidad Presupuestal	038	Unidad Responsable
Secretaría de Agricultura y Desarrollo Rural		Fideicomiso Alianza para el Campo en el Estado de Jalisco (FACEJ)	
00458	Unidad Ejecutora del Gasto		
Fideicomiso Alianza para el Campo en el Estado de Jalisco (FACEJ)			
¿Para qué se gasta?			
Finalidad	Función	Subfunción	
Desarrollo Económico	Agropecuaria, Silvicultura, Pesca y Caza	Agropecuaria	
Presupuesto asignado al Programa Presupuestario			
Monto		\$25,000,000.00	
Objetivos			
Nivel	Clave Componente	Resumen Narrativo	
Fin			
Datos del Indicador			
Denominación		Método de cálculo	
Posición en el Índice de Competitividad Estatal del IMCO		$(\text{Posición en el Índice de Competitividad Estatal del IMCO (Realizado)} / \text{Posición en el Índice de Competitividad Estatal del IMCO (Programado)}) * 100$	
Descripción del Indicador			
El indicador mide la posición de los estados en El Índice de Competitividad Estatal (ICE). El ICE mide la capacidad de los estados para forjar, atraer y retener talento e inversiones. Un estado competitivo es aquel que consistentemente resulta atractivo para el talento y la inversión, lo que se traduce en mayor productividad y bienestar para sus habitantes. Para medir esto, el índice evalúa tanto las capacidades estructurales como coyunturales de los estados. El ICE está compuesto por indicadores, categorizados en 10 subíndices que evalúan distintas dimensiones de la competitividad de los 32 estados del país.			
Tipo de Indicador	Estratégico	Dimensión del Indicador	Eficacia
Cobertura	Estatal	Frecuencia de Medición	Anual
		Año de Medición del Resultado	2022
Desagregado meta valor por género			
Parámetros de semafización		Meta Institucional	Meta Valor
0 <input type="checkbox"/> <input type="checkbox"/> <input type="checkbox"/> <input type="checkbox"/> <input type="checkbox"/> <input type="checkbox"/> 0		100%	5
		Sentido del Indicador	Línea Base (meta valor)
			5
		Unidad de medida (meta valor)	Año (Línea base)
		Posición	2021
		Hombre	Mujer
		0.00	0.00
VARIABLES DEL INDICADOR			
Nombre de la Variable		Unidad de medida	Tipo de Acumulación
Posición en el Índice de Competitividad Estatal del IMCO (realizado)		Posición	Valor presente
Posición en el Índice de Competitividad Estatal del IMCO (programado)		Posición	Valor presente
Fuente de Información	IMCO. Índice de Competitividad Estatal, 2021.		
Medios de verificación			
Supuestos			
Observaciones			
Id_mir	25471		

- 1 El presente documento despliega la información perteneciente a los indicadores estratégicos y gestión de aquellos programas presupuestarios que proveen de bienes y servicios que generan valor público a la ciudadanía jalisciense
- 2 Se muestra el número del Componente relacionado con el indicador.

GOBIERNO DEL ESTADO DE JALISCO PRESUPUESTO DE EGRESOS PARA EL EJERCICIO FISCAL 2022 Ficha Técnica de Indicador

Sistema de Evaluación del Desempeño (SED)

Gobierno del Estado de Jalisco Secretaría de la Hacienda Pública

Datos del Programa

Programa de Concurrencia

Eje: Desarrollo y crecimiento económico Tema: Desarrollo Rural

¿Quién gasta?

09 Unidad Presupuestal	038 Unidad Responsable	00458 Unidad Ejecutora del Gasto
Secretaría de Agricultura y Desarrollo Rural	Fideicomiso Alianza para el Campo en el Estado de Jalisco (FACEJ)	Fideicomiso Alianza para el Campo en el Estado de Jalisco (FACEJ)

¿Para qué se gasta?

Finalidad	Función	Subfunción
Desarrollo Económico	Agropecuaria, Silvicultura, Pesca y Caza	Agropecuaria

Presupuesto asignado al Programa Presupuestario

Monto

Objetivos

Nivel	Clave Componente	Resumen Narrativo
Fin		

Datos del Indicador

Denominación	Método de cálculo
Posición en el Índice de Competitividad Estatal del IMCO	$(\text{Posición en el Índice de Competitividad Estatal del IMCO (Realizado)} / \text{Posición en el Índice de Competitividad Estatal del IMCO (Programado)}) * 100$

Descripción del Indicador

El indicador mide la posición de los estados en el Índice de Competitividad Estatal (ICE). El ICE mide la capacidad de los estados para forjar, atraer y retener talento e inversiones. Un estado competitivo es aquel que consistentemente resulta atractivo para el talento y la inversión, lo que se traduce en mayor productividad y bienestar para sus habitantes. Para medir esto, el índice evalúa tanto las capacidades estructurales como coyunturales de los estados. El ICE está compuesto por indicadores, categorizados en 10 subíndices que evalúan distintas dimensiones de la competitividad de los 32 estados del país.

Tipo de Indicador	<input type="text" value="Estratégico"/>	Dimensión del Indicador	<input type="text" value="Eficacia"/>	Año de Medición del Resultado	<input type="text" value="2022"/>
Cobertura	<input type="text" value="Estatal"/>	Frecuencia de Medición	<input type="text" value="Anual"/>		

Desagregado meta valor por género

Parámetros de semafización	Meta Institucional	Meta Valor	Unidad de medida (meta valor)	Hombre	Mujer
	<div style="display: flex; justify-content: space-around; align-items: center;"> 0 0 </div> <div style="display: flex; justify-content: space-around; align-items: center; margin-top: 5px;"> </div>	<input type="text" value="100%"/>	<input type="text" value="5"/>	<input type="text" value="Posición"/>	<input type="text" value="0.00"/>
	Sentido del Indicador	Línea Base (meta valor)	Año (Línea base)		
	<input type="text"/>	<input type="text" value="5"/>	<input type="text" value="2021"/>		

Variables del Indicador

Nombre de la Variable	Unidad de medida	Tipo de Acumulación
Posición en el Índice de Competitividad Estatal del IMCO (realizado)	<input type="text" value="Posición"/>	<input type="text" value="Valor presente"/>
Posición en el Índice de Competitividad Estatal del IMCO (programado)	<input type="text" value="Posición"/>	<input type="text" value="Valor presente"/>

Fuente de Información

Medios de verificación

Supuestos

Observaciones

Id_mir

- 1 El presente documento despliega la información perteneciente a los indicadores estratégicos y gestión de aquellos programas presupuestarios que proveen de bienes y servicios que generan valor público a la ciudadanía jalisciense
- 2 Se muestra el número del Componente relacionado con el indicador.

GOBIERNO DEL ESTADO DE JALISCO
PRESUPUESTO DE EGRESOS PARA EL EJERCICIO FISCAL 2022

Ficha Técnica de Indicador

Sistema de Evaluación del Desempeño (SED)

Gobierno del Estado de Jalisco		Secretaría de la Hacienda Pública	
Datos del Programa			
Programa de proyectos estratégicos y especiales del FACEJ			
Eje: Desarrollo y crecimiento económico		Tema: Desarrollo Rural	
¿Quién gasta?			
09	Unidad Presupuestal	038	Unidad Responsable
Secretaría de Agricultura y Desarrollo Rural		Fideicomiso Alianza para el Campo en el Estado de Jalisco (FACEJ)	
00458	Unidad Ejecutora del Gasto	Fideicomiso Alianza para el Campo en el Estado de Jalisco (FACEJ)	
¿Para qué se gasta?			
Finalidad	Función	Subfunción	
Desarrollo Económico	Agropecuaria, Silvicultura, Pesca y Caza	Agropecuaria	
Presupuesto asignado al Programa Presupuestario			
Monto		\$200.00	
Objetivos			
Nivel	Clave Componente	Resumen Narrativo	
Fin			
Datos del Indicador			
Denominación		Método de cálculo	
Posición en el Índice de Competitividad Estatal del IMCO		$(\text{Posición en el Índice de Competitividad Estatal del IMCO (Realizado)} / \text{Posición en el Índice de Competitividad Estatal del IMCO (Programado)}) * 100$	
Descripción del Indicador			
El indicador mide la posición de los estados en El Índice de Competitividad Estatal (ICE). El ICE mide la capacidad de los estados para forjar, atraer y retener talento e inversiones. Un estado competitivo es aquel que consistentemente resulta atractivo para el talento y la inversión, lo que se traduce en mayor productividad y bienestar para sus habitantes. Para medir esto, el índice evalúa tanto las capacidades estructurales como coyunturales de los estados. El ICE está compuesto por indicadores, categorizados en 10 subíndices que evalúan distintas dimensiones de la competitividad de los 32 estados del país.			
Tipo de Indicador	Estratégico	Dimensión del Indicador	Eficacia
Cobertura	Estatal	Frecuencia de Medición	Anual
		Año de Medición del Resultado	2022
Desagregado meta valor por género			
Parámetros de semaforización		Meta Institucional	Meta Valor
0 <input type="checkbox"/> <input type="checkbox"/> <input type="checkbox"/> <input type="checkbox"/> <input type="checkbox"/> <input type="checkbox"/> 0		100%	5
		Sentido del Indicador	Línea Base (meta valor)
			5
		Unidad de medida (meta valor)	Año (Línea base)
		Posición	2021
		Hombre	Mujer
		0.00	0.00
VARIABLES DEL INDICADOR			
Nombre de la Variable		Unidad de medida	Tipo de Acumulación
Posición en el Índice de Competitividad Estatal del IMCO (realizado)		Posición	Valor presente
Posición en el Índice de Competitividad Estatal del IMCO (programado)		Posición	Valor presente
Fuente de Información	IMCO. Índice de Competitividad Estatal, 2021.		
Medios de verificación			
Supuestos			
Observaciones			
Id_mir	25473		

- 1 El presente documento despliega la información perteneciente a los indicadores estratégicos y gestión de aquellos programas presupuestarios que proveen de bienes y servicios que generan valor público a la ciudadanía jalisciense
- 2 Se muestra el número del Componente relacionado con el indicador.

GOBIERNO DEL ESTADO DE JALISCO PRESUPUESTO DE EGRESOS PARA EL EJERCICIO FISCAL 2022 Ficha Técnica de Indicador

Sistema de Evaluación del Desempeño (SED)

Gobierno del Estado de Jalisco Secretaría de la Hacienda Pública

Datos del Programa

Desarrollo de Obras Hidrológicas en el Estado

Eje: Desarrollo y crecimiento económico Tema: Desarrollo Rural

¿Quién gasta?

09 Unidad Presupuestal	038 Unidad Responsable	00458 Unidad Ejecutora del Gasto
Secretaría de Agricultura y Desarrollo Rural	Fideicomiso Alianza para el Campo en el Estado de Jalisco (FACEJ)	Fideicomiso Alianza para el Campo en el Estado de Jalisco (FACEJ)

¿Para qué se gasta?

Finalidad	Función	Subfunción
Desarrollo Económico	Agropecuaria, Silvicultura, Pesca y Caza	Agropecuaria

Presupuesto asignado al Programa Presupuestario

Monto

Objetivos

Nivel	Clave Componente	Resumen Narrativo
Propósito		

Datos del Indicador

Denominación	Método de cálculo
Porcentaje de participación en el PIB agropecuario nacional	(Porcentaje de participación en el PIB agropecuario nacional (Realizado)/Porcentaje de participación en el PIB agropecuario nacional (Programado))*100

Descripción del Indicador
El porcentaje de participación del PIB agropecuario de Jalisco sobre el nacional, representa la parte del total nacional en el área de producción agropecuaria que aporta el estado anualmente.

Tipo de Indicador	<input type="text" value="Estratégico"/>	Dimensión del Indicador	<input type="text" value="Eficacia"/>	Año de Medición del Resultado	<input type="text" value="2022"/>
Cobertura	<input type="text" value="Estatal"/>	Frecuencia de Medición	<input type="text" value="Anual"/>		

Desagregado meta valor por género

Parámetros de semaforización					Meta Institucional	Meta Valor	Unidad de medida (meta valor)	Desagregado meta valor por género	
0								Hombre	Mujer
0	<input type="text"/>	<input type="text"/>	<input type="text"/>	<input type="text"/>	100%	12	Porcentaje	0.00	0.00
					Sentido del Indicador	Línea Base (meta valor)	Año (Línea base)		
					<input type="text"/>	<input type="text" value="12"/>	<input type="text" value="2021"/>		

Variables del Indicador

Nombre de la Variable	Unidad de medida	Tipo de Acumulación
Porcentaje de participación en el PIB agropecuario nacional (realizado)	Porcentaje	Valor presente
Porcentaje de participación en el PIB agropecuario nacional (programado)	Porcentaje	Valor presente

Fuente de Información

Medios de verificación

Supuestos

Observaciones

Id_mir

- 1 El presente documento despliega la información perteneciente a los indicadores estratégicos y gestión de aquellos programas presupuestarios que proveen de bienes y servicios que generan valor público a la ciudadanía jalisciense
- 2 Se muestra el número del Componente relacionado con el indicador.

GOBIERNO DEL ESTADO DE JALISCO
PRESUPUESTO DE EGRESOS PARA EL EJERCICIO FISCAL 2022
Ficha Técnica de Indicador

Sistema de Evaluación del Desempeño (SED)

Gobierno del Estado de Jalisco		Secretaría de la Hacienda Pública	
Datos del Programa			
Programa de Concurrencia			
Eje: Desarrollo y crecimiento económico		Tema: Desarrollo Rural	
¿Quién gasta?			
09	Unidad Presupuestal	038	Unidad Responsable
Secretaría de Agricultura y Desarrollo Rural		Fideicomiso Alianza para el Campo en el Estado de Jalisco (FACEJ)	
		00458	Unidad Ejecutora del Gasto
		Fideicomiso Alianza para el Campo en el Estado de Jalisco (FACEJ)	
¿Para qué se gasta?			
Finalidad		Función	
Desarrollo Económico		Agropecuaria, Silvicultura, Pesca y Caza	
		Subfunción	
		Agropecuaria	
Presupuesto asignado al Programa Presupuestario			
Monto		\$25,799,800.00	
Objetivos			
Nivel	Clave Componente	Resumen Narrativo	
Propósito			
Datos del Indicador			
Denominación		Método de cálculo	
Porcentaje de participación en el PIB agropecuario nacional		$(\text{Porcentaje de participación en el PIB agropecuario nacional (Realizado)} / \text{Porcentaje de participación en el PIB agropecuario nacional (Programado)}) * 100$	
Descripción del Indicador			
El porcentaje de participación del PIB agropecuario de Jalisco sobre el nacional, representa la parte del total nacional en el área de producción agropecuaria que aporta el estado anualmente.			
Tipo de Indicador	Estratégico	Dimensión del Indicador	Eficacia
Cobertura	Estatal	Frecuencia de Medición	Anual
		Año de Medición del Resultado	2022
Desagregado meta valor por género			
Parámetros de semaforización		Meta Institucional	Meta Valor
0	0	100%	12
■	■	Sentido del Indicador	Línea Base (meta valor)
■	■	■	12
		Unidad de medida (meta valor)	Año (Línea base)
		Porcentaje	2021
		Hombre	Mujer
		0.00	0.00
Variables del Indicador			
Nombre de la Variable		Unidad de medida	Tipo de Acumulación
Porcentaje de participación en el PIB agropecuario nacional (realizado)		Porcentaje	Valor presente
Porcentaje de participación en el PIB agropecuario nacional (programado)		Porcentaje	Valor presente
Fuente de Información			
INEGI, Sistema de Cuentas Nacionales de México. Producto Interno Bruto por Entidad Federativa, 2019. Último dato publicado en diciembre 2020.			
Medios de verificación			
Supuestos			
Observaciones			
Id_mir			
25706			

- 1 El presente documento despliega la información perteneciente a los indicadores estratégicos y gestión de aquellos programas presupuestarios que proveen de bienes y servicios que generan valor público a la ciudadanía jalisciense
- 2 Se muestra el número del Componente relacionado con el indicador.

GOBIERNO DEL ESTADO DE JALISCO PRESUPUESTO DE EGRESOS PARA EL EJERCICIO FISCAL 2022 Ficha Técnica de Indicador

Sistema de Evaluación del Desempeño (SED)

Gobierno del Estado de Jalisco Secretaría de la Hacienda Pública

Datos del Programa
Programa de proyectos estratégicos y especiales del FACEJ

Eje: Desarrollo y crecimiento económico Tema: Desarrollo Rural

¿Quién gasta?

09 Unidad Presupuestal	038 Unidad Responsable	00458 Unidad Ejecutora del Gasto
Secretaría de Agricultura y Desarrollo Rural	Fideicomiso Alianza para el Campo en el Estado de Jalisco (FACEJ)	Fideicomiso Alianza para el Campo en el Estado de Jalisco (FACEJ)

¿Para qué se gasta?

Finalidad	Función	Subfunción
Desarrollo Económico	Agropecuaria, Silvicultura, Pesca y Caza	Agropecuaria

Presupuesto asignado al Programa Presupuestario

Monto

Objetivos

Nivel	Clave Componente	Resumen Narrativo
Propósito		

Datos del Indicador

Denominación	Método de cálculo
Porcentaje de participación en el PIB agropecuario nacional	(Porcentaje de participación en el PIB agropecuario nacional (Realizado)/Porcentaje de participación en el PIB agropecuario nacional (Programado))*100

Descripción del Indicador
El porcentaje de participación del PIB agropecuario de Jalisco sobre el nacional, representa la parte del total nacional en el área de producción agropecuaria que aporta el estado anualmente.

Tipo de Indicador	<input type="text" value="Estratégico"/>	Dimensión del Indicador	<input type="text" value="Eficacia"/>	Año de Medición del Resultado	<input type="text" value="2022"/>
Cobertura	<input type="text" value="Estatal"/>	Frecuencia de Medición	<input type="text" value="Anual"/>		

Desagregado meta valor por género

Parámetros de semaforización					Meta Institucional	Meta Valor	Unidad de medida (meta valor)	Desagregado meta valor por género	
0								Hombre	Mujer
0	<input type="text"/>	<input type="text"/>	<input type="text"/>	0	100%	12	Porcentaje	0.00	0.00
					Sentido del Indicador	Línea Base (meta valor)	Año (Línea base)		
					<input type="text"/>	12	2021		

Variables del Indicador

Nombre de la Variable	Unidad de medida	Tipo de Acumulación
Porcentaje de participación en el PIB agropecuario nacional (realizado)	Porcentaje	Valor presente
Porcentaje de participación en el PIB agropecuario nacional (programado)	Porcentaje	Valor presente

Fuente de Información

Medios de verificación

Supuestos

Observaciones

Id_mir

- 1 El presente documento despliega la información perteneciente a los indicadores estratégicos y gestión de aquellos programas presupuestarios que proveen de bienes y servicios que generan valor público a la ciudadanía jalisciense
- 2 Se muestra el número del Componente relacionado con el indicador.

GOBIERNO DEL ESTADO DE JALISCO
PRESUPUESTO DE EGRESOS PARA EL EJERCICIO FISCAL 2022
Ficha Técnica de Indicador

Sistema de Evaluación del Desempeño (SED)

Gobierno del Estado de Jalisco Secretaría de la Hacienda Pública

Datos del Programa

Desarrollo de Obras Hidrológicas en el Estado

Eje: Desarrollo y crecimiento económico Tema: Desarrollo Rural

¿Quién gasta?

09 Unidad Presupuestal	038 Unidad Responsable	00458 Unidad Ejecutora del Gasto
Secretaría de Agricultura y Desarrollo Rural	Fideicomiso Alianza para el Campo en el Estado de Jalisco (FACEJ)	Fideicomiso Alianza para el Campo en el Estado de Jalisco (FACEJ)

¿Para qué se gasta?

Finalidad	Función	Subfunción
Desarrollo Económico	Agropecuaria, Silvicultura, Pesca y Caza	Agropecuaria

Presupuesto asignado al Programa Presupuestario

Monto

Objetivos

Nivel	Clave Componente	Resumen Narrativo
Componente	03	Hectáreas de riego tecnificadas en distritos de riego.

Datos del Indicador

Denominación	Método de cálculo
Total de Obras de riego tecnificadas en Distritos de riego	(Número de obras de tecnificación de riego en Distritos (Realizado) / Número de obras de tecnificación de riego en Distritos (Programado))*100

Descripción del Indicador
Mide el número de obras de riego tecnificadas en distritos de riego

Tipo de Indicador	<input type="text" value="Gestión"/>	Dimensión del Indicador	<input type="text" value="Eficacia"/>	Año de Medición del Resultado	<input type="text" value="2022"/>
Cobertura	<input type="text" value="Estatal"/>	Frecuencia de Medición	<input type="text" value="Trimestral"/>		

Parámetros de semafización	Meta Institucional	Meta Valor	Unidad de medida (meta valor)	Desagregado meta valor por género	
				Hombre	Mujer
<input type="text" value="0"/> <input type="text" value="59.99"/> <input type="text" value="60.00"/> <input type="text" value="79.99"/> <input type="text" value="80.00"/> <input type="text" value="130"/>	<input type="text" value="100%"/>	<input type="text" value="28"/>	<input type="text" value="Obra"/>	<input type="text" value="0.00"/>	<input type="text" value="0.00"/>
	Sentido del Indicador	Línea Base (meta valor)	Año (Línea base)		
	<input type="text" value="Ascendente"/>	<input type="text" value="No disponible"/>	<input type="text" value="No disponible"/>		

Variables del Indicador

Nombre de la Variable	Unidad de medida	Tipo de Acumulación
Número de obras de tecnificación de riego en Distritos (realizado)	<input type="text" value="Obra"/>	<input type="text" value="Suma"/>
Número de obras de tecnificación de riego en Distritos (programado)	<input type="text" value="Obra"/>	<input type="text" value="Suma"/>

Fuente de Información

Medios de verificación

Supuestos

Observaciones

Id_mir

- 1 El presente documento despliega la información perteneciente a los indicadores estratégicos y gestión de aquellos programas presupuestarios que proveen de bienes y servicios que generan valor público a la ciudadanía jalisciense
- 2 Se muestra el número del Componente relacionado con el indicador.

GOBIERNO DEL ESTADO DE JALISCO
PRESUPUESTO DE EGRESOS PARA EL EJERCICIO FISCAL 2022
Ficha Técnica de Indicador

Sistema de Evaluación del Desempeño (SED)						
Gobierno del Estado de Jalisco			Secretaría de la Hacienda Pública			
Datos del Programa						
Desarrollo de Obras Hidrológicas en el Estado						
Eje: Desarrollo y crecimiento económico			Tema: Desarrollo Rural			
¿Quién gasta?						
09	Unidad Presupuestal	038	Unidad Responsable	00458	Unidad Ejecutora del Gasto	
Secretaría de Agricultura y Desarrollo Rural		Fideicomiso Alianza para el Campo en el Estado de Jalisco (FACEJ)		Fideicomiso Alianza para el Campo en el Estado de Jalisco (FACEJ)		
¿Para qué se gasta?						
Finalidad		Función		Subfunción		
Desarrollo Económico		Agropecuaria, Silvicultura, Pesca y Caza		Agropecuaria		
Presupuesto asignado al Programa Presupuestario						
Monto		\$25,000,000.00				
Objetivos						
Nivel	Clave Componente	Resumen Narrativo				
Componente	04	Hectáreas de riego tecnificadas en las unidades de riego.				
Datos del Indicador						
Denominación			Método de cálculo			
Total de Obras de riego tecnificadas en Unidades de riego			(Número de obras de tecnificación de riego en Unidades (Realizado) / Número de obras de tecnificación de riego en Unidades (Programado))*100			
Descripción del Indicador						
Mide el número de obras de riego tecnificado en unidades de riego						
Tipo de Indicador	Gestión	Dimensión del Indicador	Eficacia	Año de Medición del Resultado	2022	
Cobertura	Estatal	Frecuencia de Medición	Trimestral			
Desagregado meta valor por género						
Parámetros de semafización		Meta Institucional	Meta Valor	Unidad de medida (meta valor)	Hombre	Mujer
0	59.99	60.00	79.99	80.00	130	
		100%	21	Obra	0.00	0.00
		Sentido del Indicador	Línea Base (meta valor)	Año (Línea base)		
		Ascendente	No disponible	No disponible		
Variables del Indicador						
Nombre de la Variable			Unidad de medida	Tipo de Acumulación		
Número de obras de tecnificación de riego en Unidades (realizado)			Obra	Suma		
Número de obras de tecnificación de riego en Unidades (programado)			Obra	Suma		
Fuente de Información						
Base de datos internas. Informes emitidos por la Dirección General de Infraestructura Rural. Secretaría de Agricultura y Desarrollo Rural.						
Medios de verificación						
En el sitio de la obra y documental en el expediente único de CONAGUA						
Supuestos						
Existen productores en las unidades de riego interesados en establecer e implementar la tecnificación en sus cultivos validados por CONAGUA y Gobierno del Estado.						
Observaciones						
Id_mir	28554					
1	El presente documento despliega la información perteneciente a los indicadores estratégicos y gestión de aquellos programas presupuestarios que proveen de bienes y servicios que generan valor público a la ciudadanía jalisciense					
2	Se muestra el número del Componente relacionado con el indicador.					

GOBIERNO DEL ESTADO DE JALISCO PRESUPUESTO DE EGRESOS PARA EL EJERCICIO FISCAL 2022 Ficha Técnica de Indicador

Sistema de Evaluación del Desempeño (SED)

Gobierno del Estado de Jalisco Secretaría de la Hacienda Pública

Datos del Programa

Programa de proyectos estratégicos y especiales del FACEJ

Eje: Desarrollo y crecimiento económico Tema: Desarrollo Rural

¿Quién gasta?

09 Unidad Presupuestal	038 Unidad Responsable	00458 Unidad Ejecutora del Gasto
Secretaría de Agricultura y Desarrollo Rural	Fideicomiso Alianza para el Campo en el Estado de Jalisco (FACEJ)	Fideicomiso Alianza para el Campo en el Estado de Jalisco (FACEJ)

¿Para qué se gasta?

Finalidad	Función	Subfunción
Desarrollo Económico	Agropecuaria, Silvicultura, Pesca y Caza	Agropecuaria

Presupuesto asignado al Programa Presupuestario

Monto

Objetivos

Nivel	Clave Componente	Resumen Narrativo
Componente	01	Proyectos estratégicos apoyados para el desarrollo productivo del campo

Datos del Indicador

Denominación	Método de cálculo
Total de proyectos estratégicos apoyados para el desarrollo productivo del campo	$(\text{Número de proyectos estratégicos apoyados para el desarrollo productivo del campo (Realizado)} / \text{Número de proyectos estratégicos apoyados para el desarrollo productivo del campo (Programado)}) * 100$

Descripción del Indicador
Mide el número de proyectos estratégicos apoyados para el desarrollo productivo

Tipo de Indicador	<input type="text" value="Gestión"/>	Dimensión del Indicador	<input type="text" value="Eficacia"/>	Año de Medición del Resultado	<input type="text" value="2022"/>
Cobertura	<input type="text" value="Estatal"/>	Frecuencia de Medición	<input type="text" value="Trimestral"/>		

Desagregado meta valor por género

Parámetros de semaforización	Meta Institucional	Meta Valor	Unidad de medida (meta valor)	Hombre	Mujer
<input type="text" value="0"/> <input type="text" value="59.99"/> <input type="text" value="60.00"/> <input type="text" value="79.99"/> <input type="text" value="80.00"/> <input type="text" value="130"/>	<input type="text" value="100%"/>	<input type="text" value="40"/>	<input type="text" value="Proyecto"/>	<input type="text" value="0.00"/>	<input type="text" value="0.00"/>

	Sentido del Indicador	Línea Base (meta valor)	Año (Línea base)
	<input type="text" value="Ascendente"/>	<input type="text" value="No disponible"/>	<input type="text" value="No disponible"/>

Variables del Indicador

Nombre de la Variable	Unidad de medida	Tipo de Acumulación
Número de proyectos estratégicos apoyados para el desarrollo productivo del campo (realizado)	<input type="text" value="Proyecto"/>	<input type="text" value="Suma"/>
Número de proyectos estratégicos apoyados para el desarrollo productivo del campo (programado)	<input type="text" value="Proyecto"/>	<input type="text" value="Suma"/>

Fuente de Información

Medios de verificación

Supuestos

Observaciones

Id_mir

- 1 El presente documento despliega la información perteneciente a los indicadores estratégicos y gestión de aquellos programas presupuestarios que proveen de bienes y servicios que generan valor público a la ciudadanía jalisciense
- 2 Se muestra el número del Componente relacionado con el indicador.

GOBIERNO DEL ESTADO DE JALISCO PRESUPUESTO DE EGRESOS PARA EL EJERCICIO FISCAL 2022 Ficha Técnica de Indicador

Sistema de Evaluación del Desempeño (SED)						
Gobierno del Estado de Jalisco			Secretaría de la Hacienda Pública			
Datos del Programa						
Programa de Concurrencia						
Eje: Desarrollo y crecimiento económico			Tema: Desarrollo Rural			
¿Quién gasta?						
09	Unidad Presupuestal	038	Unidad Responsable	00458	Unidad Ejecutora del Gasto	
Secretaría de Agricultura y Desarrollo Rural		Fideicomiso Alianza para el Campo en el Estado de Jalisco (FACEJ)		Fideicomiso Alianza para el Campo en el Estado de Jalisco (FACEJ)		
¿Para qué se gasta?						
Finalidad		Función		Subfunción		
Desarrollo Económico		Agropecuaria, Silvicultura, Pesca y Caza		Agropecuaria		
Presupuesto asignado al Programa Presupuestario						
Monto		\$25,799,800.00				
Objetivos						
Nivel	Clave Componente	Resumen Narrativo				
Componente	E9	Acciones para la prevención, control y erradicación de plagas y enfermedades fitozoosanitarias implementadas				
Datos del Indicador						
Denominación			Método de cálculo			
Total de acciones implementadas para la prevención, control y erradicación de plagas y enfermedades fitozoosanitarias			(Número de acciones implementadas para la prevención, control y erradicación de plagas y enfermedades fitozoosanitarias (Realizado) / Número de acciones implementadas para la prevención, control y erradicación de plagas y enfermedades fitozoosanitarias (Programado))*100			
Descripción del Indicador						
Mide el número de acciones implementadas para la prevención, control y erradicación de plagas y enfermedades						
Tipo de Indicador	Gestión	Dimensión del Indicador	Eficacia	Año de Medición del Resultado	2021	
Cobertura	Estatral	Frecuencia de Medición	Trimestral			
Desagregado meta valor por género						
Parámetros de semaforización		Meta Institucional	Meta Valor	Unidad de medida (meta valor)	Hombre	Mujer
0	59.99	60.00	79.99	80.00	130	
		100%	29	Acción	0.00	0.00
		Sentido del Indicador	Línea Base (meta valor)	Año (Línea base)		
		Ascendente	No disponible	No disponible		
Variables del Indicador						
Nombre de la Variable			Unidad de medida	Tipo de Acumulación		
Número de acciones implementadas para la prevención, control y erradicación de plagas y enfermedades fitozoosanitarias (realizado)			Acción	Suma		
Número de acciones implementadas para la prevención, control y erradicación de plagas y enfermedades fitozoosanitarias (programado)			Acción	Suma		
Fuente de Información			Lista de beneficiarios(as) publicadas. Página web de SADER Jalisco y SADER México. Secretaría de Agricultura y Desarrollo Rural del Estado de Jalisco			
Medios de verificación			Informes y documentos acciones realizadas. Avances físicos y financieros. Informe final de resultados con los(as) beneficiarios(as), SADER			
Supuestos			Los productores se inscriben en los programas			
Observaciones						
Id_mir			28818			

- 1 El presente documento despliega la información perteneciente a los indicadores estratégicos y gestión de aquellos programas presupuestarios que proveen de bienes y servicios que generan valor público a la ciudadanía jalisciense
- 2 Se muestra el número del Componente relacionado con el indicador.

GOBIERNO DEL ESTADO DE JALISCO
PRESUPUESTO DE EGRESOS PARA EL EJERCICIO FISCAL 2022
Ficha Técnica de Indicador

Sistema de Evaluación del Desempeño (SED)

Gobierno del Estado de Jalisco		Secretaría de la Hacienda Pública	
Datos del Programa			
Programa de Concurrencia			
Eje: Desarrollo y crecimiento económico		Tema: Desarrollo Rural	
¿Quién gasta?			
09	Unidad Presupuestal	038	Unidad Responsable
Secretaría de Agricultura y Desarrollo Rural		Fideicomiso Alianza para el Campo en el Estado de Jalisco (FACEJ)	
		00458	Unidad Ejecutora del Gasto
		Fideicomiso Alianza para el Campo en el Estado de Jalisco (FACEJ)	
¿Para qué se gasta?			
Finalidad	Función	Subfunción	
Desarrollo Económico	Agropecuaria, Silvicultura, Pesca y Caza	Agropecuaria	
Presupuesto asignado al Programa Presupuestario			
Monto		\$25,799,800.00	
Objetivos			
Nivel	Clave Componente	Resumen Narrativo	
Componente	E1	Proyectos productivos o estratégicos agrícolas, pecuarios, de pesca y acuícolas, apoyados para el desarrollo productivo del campo	
Datos del Indicador			
Denominación		Método de cálculo	
Total de proyectos productivos apoyados para el desarrollo productivo del campo		$(\text{Número de proyectos estratégicos apoyados para el desarrollo productivo del campo (Realizado)} / \text{Número de proyectos estratégicos apoyados para el desarrollo productivo del campo (Programado)}) * 100$	
Descripción del Indicador			
Mide el número de proyectos apoyados para el desarrollo productivo del campo			
Tipo de Indicador	Gestión	Dimensión del Indicador	Eficacia
Cobertura	Estatad	Frecuencia de Medición	Trimestral
		Desagregado meta valor por género	
		Meta Institucional	Meta Valor
		100%	40
		Unidad de medida (meta valor)	Desagregado meta valor por género
		Proyecto	Hombre
			0.00
			Mujer
			0.00
Parámetros de semaforización			
0	59.99	60.00	79.99
80.00	130		
		Meta Institucional	Meta Valor
		100%	40
		Sentido del Indicador	Línea Base (meta valor)
		Ascendente	No disponible
		Año (Línea base)	
		No disponible	
Variables del Indicador			
Nombre de la Variable		Unidad de medida	Tipo de Acumulación
Número de proyectos estratégicos apoyados para el desarrollo productivo del campo (realizado)		Proyecto	Suma
Número de proyectos estratégicos apoyados para el desarrollo productivo del campo (programado)		Proyecto	Suma
Fuente de Información	Lista de beneficiarios(as) publicadas. Página web de SADER Jalisco y SADER México. Secretaría de Agricultura y Desarrollo Rural del Estado de Jalisco		
Medios de verificación	Informes y documentos del total de unidades económicas rurales, pesqueras y acuícolas apoyadas con infraestructura productiva emitida por el Sistema Único de Registro de Información (SURI). Avances físicos y financieros. Informe final de resultados y convenios de concertación suscritos con los(as) beneficiarios(as), SADER		
Supuestos	Los productores se inscriben en los programas		
Observaciones			
Id_mir	28821		

- 1 El presente documento despliega la información perteneciente a los indicadores estratégicos y gestión de aquellos programas presupuestarios que proveen de bienes y servicios que generan valor público a la ciudadanía jalisciense
- 2 Se muestra el número del Componente relacionado con el indicador.

GOBIERNO DEL ESTADO DE JALISCO PRESUPUESTO DE EGRESOS PARA EL EJERCICIO FISCAL 2022 Ficha Técnica de Indicador

Sistema de Evaluación del Desempeño (SED)

Gobierno del Estado de Jalisco Secretaría de la Hacienda Pública

Datos del Programa
Programa de proyectos estratégicos y especiales del FACEJ

Eje: Desarrollo y crecimiento económico Tema: Desarrollo Rural

¿Quién gasta?

09 Unidad Presupuestal	038 Unidad Responsable	00458 Unidad Ejecutora del Gasto
Secretaría de Agricultura y Desarrollo Rural	Fideicomiso Alianza para el Campo en el Estado de Jalisco (FACEJ)	Fideicomiso Alianza para el Campo en el Estado de Jalisco (FACEJ)

¿Para qué se gasta?

Finalidad	Función	Subfunción
Desarrollo Económico	Agropecuaria, Silvicultura, Pesca y Caza	Agropecuaria

Presupuesto asignado al Programa Presupuestario

Monto

Objetivos

Nivel	Clave Componente	Resumen Narrativo
Componente	03	Proyectos apoyados para el fortalecimiento del desarrollo rural

Datos del Indicador

Denominación	Método de cálculo
Total de proyectos para el fortalecimiento del desarrollo rural apoyados	(Número de proyectos para el fortalecimiento del desarrollo rural apoyados (Realizado) / Número de proyectos para el fortalecimiento del desarrollo rural apoyados (Programado))*100

Descripción del Indicador
Mide el número de proyectos para el fortalecimiento del desarrollo rural apoyados

Tipo de Indicador	<input type="text" value="Gestión"/>	Dimensión del Indicador	<input type="text" value="Eficacia"/>	Año de Medición del Resultado	<input type="text" value="2022"/>
Cobertura	<input type="text" value="Estatal"/>	Frecuencia de Medición	<input type="text" value="Trimestral"/>		

Desagregado meta valor por género

Parámetros de semaforización						Meta Institucional	Meta Valor	Unidad de medida (meta valor)	Hombre	Mujer
<input type="text" value="0"/>	<input type="text" value="59.99"/>	<input type="text" value="60.00"/>	<input type="text" value="79.99"/>	<input type="text" value="80.00"/>	<input type="text" value="130"/>	<input type="text" value="100%"/>	<input type="text" value="20"/>	<input type="text" value="Proyecto"/>	<input type="text" value="0.00"/>	<input type="text" value="0.00"/>

Sentido del Indicador	<input type="text" value="Ascendente"/>	Línea Base (meta valor)	<input type="text" value="No disponible"/>
Año (Línea base)	<input type="text" value="No disponible"/>		

VARIABLES DEL INDICADOR

Nombre de la Variable	Unidad de medida	Tipo de Acumulación
Número de proyectos para el fortalecimiento del desarrollo rural apoyados (realizado)	<input type="text" value="Proyecto"/>	<input type="text" value="Suma"/>
Número de proyectos para el fortalecimiento del desarrollo rural apoyados (programado)	<input type="text" value="Proyecto"/>	<input type="text" value="Suma"/>

Fuente de Información

Medios de verificación

Supuestos

Observaciones

Id_mir

- 1 El presente documento despliega la información perteneciente a los indicadores estratégicos y gestión de aquellos programas presupuestarios que proveen de bienes y servicios que generan valor público a la ciudadanía jalisciense
- 2 Se muestra el número del Componente relacionado con el indicador.

GOBIERNO DEL ESTADO DE JALISCO
PRESUPUESTO DE EGRESOS PARA EL EJERCICIO FISCAL 2022

Ficha Técnica de Indicador

Sistema de Evaluación del Desempeño (SED)

Gobierno del Estado de Jalisco		Secretaría de la Hacienda Pública	
Datos del Programa			
Programa Estatal de Sanidad, Inocuidad y Calidad Agroalimentaria			
Eje: Desarrollo y crecimiento económico		Tema: Desarrollo Rural	
¿Quién gasta?			
09	Unidad Presupuestal	225	Unidad Responsable
Secretaría de Agricultura y Desarrollo Rural		Agencia Estatal de Sanidad, Inocuidad y Calidad Agroalimentaria en Jalisco	
00560	Unidad Ejecutora del Gasto	Agencia Estatal de Sanidad, Inocuidad y Calidad Agroalimentaria en Jalisco	
¿Para qué se gasta?			
Desarrollo Económico	Finalidad	Agropecuaria, Silvicultura, Pesca y Caza	Función
Agropecuaria	Subfunción		
Presupuesto asignado al Programa Presupuestario			
Monto		\$25,000,000.00	
Objetivos			
Fin	Nivel	Clave Componente	Resumen Narrativo
Datos del Indicador			
Denominación		Método de cálculo	
Posición en el Índice de Competitividad Estatal del IMCO		$(\text{Posición en el Índice de Competitividad Estatal del IMCO (Realizado)} / \text{Posición en el Índice de Competitividad Estatal del IMCO (Programado)}) * 100$	
Descripción del Indicador			
El indicador mide la posición de los estados en El Índice de Competitividad Estatal (ICE). El ICE mide la capacidad de los estados para forjar, atraer y retener talento e inversiones. Un estado competitivo es aquel que consistentemente resulta atractivo para el talento y la inversión, lo que se traduce en mayor productividad y bienestar para sus habitantes. Para medir esto, el índice evalúa tanto las capacidades estructurales como coyunturales de los estados. El ICE está compuesto por indicadores, categorizados en 10 subíndices que evalúan distintas dimensiones de la competitividad de los 32 estados del país.			
Tipo de Indicador	Estratégico	Dimensión del Indicador	Eficacia
Cobertura	Estatal	Frecuencia de Medición	Anual
		Año de Medición del Resultado	2022
Desagregado meta valor por género			
Parámetros de semafización		Meta Institucional	Meta Valor
0	0	100%	5
■	■	Sentido del Indicador	Línea Base (meta valor)
■	■	■	5
		Año (Línea base)	2021
		Unidad de medida (meta valor)	Posición
		Desagregado meta valor por género	
		Hombre	0.00
		Mujer	0.00
VARIABLES DEL INDICADOR			
Nombre de la Variable		Unidad de medida	Tipo de Acumulación
Posición en el Índice de Competitividad Estatal del IMCO (realizado)		Posición	Valor presente
Posición en el Índice de Competitividad Estatal del IMCO (programado)		Posición	Valor presente
Fuente de Información			
IMCO. Índice de Competitividad Estatal, 2021.			
Medios de verificación			
Supuestos			
Observaciones			
Id_mir	25702		
1	El presente documento despliega la información perteneciente a los indicadores estratégicos y gestión de aquellos programas presupuestarios que proveen de bienes y servicios que generan valor público a la ciudadanía jalisciense		
2	Se muestra el número del Componente relacionado con el indicador.		

GOBIERNO DEL ESTADO DE JALISCO PRESUPUESTO DE EGRESOS PARA EL EJERCICIO FISCAL 2022 Ficha Técnica de Indicador

Sistema de Evaluación del Desempeño (SED)

Gobierno del Estado de Jalisco Secretaría de la Hacienda Pública

Datos del Programa
Sanidad e Inocuidad Agropecuaria, Acuicola y Pesquera

Eje: Desarrollo y crecimiento económico Tema: Desarrollo Rural

¿Quién gasta?

09	Unidad Presupuestal	225	Unidad Responsable	00560	Unidad Ejecutora del Gasto
	Secretaría de Agricultura y Desarrollo Rural		Agencia Estatal de Sanidad, Inocuidad y Calidad Agroalimentaria en Jalisco		Agencia Estatal de Sanidad, Inocuidad y Calidad Agroalimentaria en Jalisco

¿Para qué se gasta?

Finalidad	Función	Subfunción
Desarrollo Económico	Agropecuaria, Silvicultura, Pesca y Caza	Agropecuaria

Presupuesto asignado al Programa Presupuestario

Monto

Objetivos

Nivel	Clave Componente	Resumen Narrativo
Fin		

Datos del Indicador

Denominación	Método de cálculo
Posición en el Índice de Competitividad Estatal del IMCO	$(\text{Posición en el Índice de Competitividad Estatal del IMCO (Realizado)} / \text{Posición en el Índice de Competitividad Estatal del IMCO (Programado)}) * 100$

Descripción del Indicador

El indicador mide la posición de los estados en el Índice de Competitividad Estatal (ICE). El ICE mide la capacidad de los estados para forjar, atraer y retener talento e inversiones. Un estado competitivo es aquel que consistentemente resulta atractivo para el talento y la inversión, lo que se traduce en mayor productividad y bienestar para sus habitantes. Para medir esto, el índice evalúa tanto las capacidades estructurales como coyunturales de los estados. El ICE está compuesto por indicadores, categorizados en 10 subíndices que evalúan distintas dimensiones de la competitividad de los 32 estados del país.

Tipo de Indicador	<input type="text" value="Estratégico"/>	Dimensión del Indicador	<input type="text" value="Eficacia"/>	Año de Medición del Resultado	<input type="text" value="2022"/>
Cobertura	<input type="text" value="Estatal"/>	Frecuencia de Medición	<input type="text" value="Anual"/>		

Desagregado meta valor por género

Parámetros de semafización	Meta Institucional	Meta Valor	Unidad de medida (meta valor)	Hombre	Mujer
	<div style="display: flex; justify-content: space-around; align-items: center;"> <div style="text-align: center;">0</div> <div style="text-align: center;"> <input style="width: 20px; height: 20px;" type="text"/> <input style="width: 20px; height: 20px;" type="text"/> <input style="width: 20px; height: 20px;" type="text"/> <input style="width: 20px; height: 20px;" type="text"/> </div> <div style="text-align: center;">0</div> </div> <div style="display: flex; justify-content: space-around; margin-top: 5px;"> <div style="width: 15px; height: 15px; background-color: red;"></div> <div style="width: 15px; height: 15px; background-color: yellow;"></div> <div style="width: 15px; height: 15px; background-color: green;"></div> </div>	100%	5	Posición	0.00
	Sentido del Indicador	Línea Base (meta valor)	Año (Línea base)		
		5	2021		

VARIABLES DEL INDICADOR

Nombre de la Variable	Unidad de medida	Tipo de Acumulación
Posición en el Índice de Competitividad Estatal del IMCO (realizado)	Posición	Valor presente
Posición en el Índice de Competitividad Estatal del IMCO (programado)	Posición	Valor presente

Fuente de Información

Medios de verificación

Supuestos

Observaciones

Id_mir

- 1 El presente documento despliega la información perteneciente a los indicadores estratégicos y gestión de aquellos programas presupuestarios que proveen de bienes y servicios que generan valor público a la ciudadanía jalisciense
- 2 Se muestra el número del Componente relacionado con el indicador.

GOBIERNO DEL ESTADO DE JALISCO PRESUPUESTO DE EGRESOS PARA EL EJERCICIO FISCAL 2022

Ficha Técnica de Indicador

Sistema de Evaluación del Desempeño (SED)

Gobierno del Estado de Jalisco		Secretaría de la Hacienda Pública	
Datos del Programa			
Programa Estatal de Sanidad, Inocuidad y Calidad Agroalimentaria			
Eje: Desarrollo y crecimiento económico		Tema: Desarrollo Rural	
¿Quién gasta?			
09	Unidad Presupuestal	225	Unidad Responsable
Secretaría de Agricultura y Desarrollo Rural		Agencia Estatal de Sanidad, Inocuidad y Calidad Agroalimentaria en Jalisco	
00560	Unidad Ejecutora del Gasto		
Agencia Estatal de Sanidad, Inocuidad y Calidad Agroalimentaria en Jalisco			
¿Para qué se gasta?			
Finalidad	Función	Subfunción	
Desarrollo Económico	Agropecuaria, Silvicultura, Pesca y Caza	Agropecuaria	
Presupuesto asignado al Programa Presupuestario			
Monto		\$25,000,000.00	
Objetivos			
Nivel	Clave Componente	Resumen Narrativo	
Propósito			
Datos del Indicador			
Denominación		Método de cálculo	
Porcentaje de participación en el PIB agropecuario nacional		$(\text{Porcentaje de participación en el PIB agropecuario nacional (Realizado)} / \text{Porcentaje de participación en el PIB agropecuario nacional (Programado)}) * 100$	
Descripción del Indicador			
El porcentaje de participación del PIB agropecuario de Jalisco sobre el nacional, representa la parte del total nacional en el área de producción agropecuaria que aporta el estado anualmente.			
Tipo de Indicador	Estratégico	Dimensión del Indicador	Eficacia
Cobertura	Estatal	Frecuencia de Medición	Anual
		Año de Medición del Resultado	2022
Desagregado meta valor por género			
Parámetros de semaforización		Meta Institucional	Meta Valor
0	0	100%	12
■	■	Sentido del Indicador	Línea Base (meta valor)
■	■	■	12
		Unidad de medida (meta valor)	Año (Línea base)
		Porcentaje	2021
		Hombre	Mujer
		0.00	0.00
VARIABLES DEL INDICADOR			
Nombre de la Variable		Unidad de medida	Tipo de Acumulación
Porcentaje de participación en el PIB agropecuario nacional (realizado)		Porcentaje	Valor presente
Porcentaje de participación en el PIB agropecuario nacional (programado)		Porcentaje	Valor presente
Fuente de Información			
INEGI, Sistema de Cuentas Nacionales de México. Producto Interno Bruto por Entidad Federativa, 2019. Último dato publicado en diciembre 2020.			
Medios de verificación			
Supuestos			
Observaciones			
Id_mir			
25885			

1 El presente documento despliega la información perteneciente a los indicadores estratégicos y gestión de aquellos programas presupuestarios que proveen de bienes y servicios que generan valor público a la ciudadanía jalisciense

2 Se muestra el número del Componente relacionado con el indicador.

GOBIERNO DEL ESTADO DE JALISCO PRESUPUESTO DE EGRESOS PARA EL EJERCICIO FISCAL 2022 Ficha Técnica de Indicador

Sistema de Evaluación del Desempeño (SED)

Gobierno del Estado de Jalisco Secretaría de la Hacienda Pública

Datos del Programa

Sanidad e Inocuidad Agropecuaria, Acuicola y Pesquera

Eje: Desarrollo y crecimiento económico Tema: Desarrollo Rural

¿Quién gasta?

09	Unidad Presupuestal	225	Unidad Responsable	00560	Unidad Ejecutora del Gasto
	Secretaría de Agricultura y Desarrollo Rural		Agencia Estatal de Sanidad, Inocuidad y Calidad Agroalimentaria en Jalisco		Agencia Estatal de Sanidad, Inocuidad y Calidad Agroalimentaria en Jalisco

¿Para qué se gasta?

Finalidad	Función	Subfunción
Desarrollo Económico	Agropecuaria, Silvicultura, Pesca y Caza	Agropecuaria

Presupuesto asignado al Programa Presupuestario

Monto \$60,785,800.00

Objetivos

Nivel	Clave Componente	Resumen Narrativo
Propósito		

Datos del Indicador

Denominación	Método de cálculo
Porcentaje de participación en el PIB agropecuario nacional	$(\text{Porcentaje de participación en el PIB agropecuario nacional (Realizado)} / \text{Porcentaje de participación en el PIB agropecuario nacional (Programado)}) * 100$

Descripción del Indicador
El porcentaje de participación del PIB agropecuario de Jalisco sobre el nacional, representa la parte del total nacional en el área de producción agropecuaria que aporta el estado anualmente.

Tipo de Indicador	Estratégico	Dimensión del Indicador	Eficacia	Año de Medición del Resultado	2022
Cobertura	Estatral	Frecuencia de Medición	Anual		

Desagregado meta valor por género

Parámetros de semaforización						Meta Institucional	Meta Valor	Unidad de medida (meta valor)	Desagregado meta valor por género	
0					0	100%	12	Porcentaje	Hombre	Mujer
■	■	■	■	■	■	Sentido del Indicador	Línea Base (meta valor)	Año (Línea base)	0.00	0.00
						12	2021			

Variables del Indicador

Nombre de la Variable	Unidad de medida	Tipo de Acumulación
Porcentaje de participación en el PIB agropecuario nacional (realizado)	Porcentaje	Valor presente
Porcentaje de participación en el PIB agropecuario nacional (programado)	Porcentaje	Valor presente

Fuente de Información INEGI, Sistema de Cuentas Nacionales de México. Producto Interno Bruto por Entidad Federativa, 2019. Último dato publicado en diciembre 2020.

Medios de verificación

Supuestos

Observaciones

Id_mir 30949

- 1 El presente documento despliega la información perteneciente a los indicadores estratégicos y gestión de aquellos programas presupuestarios que proveen de bienes y servicios que generan valor público a la ciudadanía jalisciense
- 2 Se muestra el número del Componente relacionado con el indicador.

GOBIERNO DEL ESTADO DE JALISCO
PRESUPUESTO DE EGRESOS PARA EL EJERCICIO FISCAL 2022

Ficha Técnica de Indicador

Sistema de Evaluación del Desempeño (SED)

Gobierno del Estado de Jalisco		Secretaría de la Hacienda Pública	
Datos del Programa			
Sanidad e Inocuidad Agropecuaria, Acuicola y Pesquera			
Eje: Desarrollo y crecimiento económico		Tema: Desarrollo Rural	
¿Quién gasta?			
09	Unidad Presupuestal	225	Unidad Responsable
Secretaría de Agricultura y Desarrollo Rural		Agencia Estatal de Sanidad, Inocuidad y Calidad Agroalimentaria en Jalisco	
00560	Unidad Ejecutora del Gasto	Agencia Estatal de Sanidad, Inocuidad y Calidad Agroalimentaria en Jalisco	
¿Para qué se gasta?			
Finalidad	Función	Subfunción	
Desarrollo Económico	Agropecuaria, Silvicultura, Pesca y Caza	Agropecuaria	
Presupuesto asignado al Programa Presupuestario			
Monto		\$60,785,800.00	
Objetivos			
Nivel	Clave Componente	Resumen Narrativo	
Componente	04	Cursos de capacitación en buenas practicas pecuarias, agrícolas y de manufactura impartidas en el sector agroalimentario de Jalisco.	
Datos del Indicador			
Denominación		Método de cálculo	
Total de cursos de capacitación en buenas prácticas de sanidad e inocuidad para productores agropecuarios impartidos		(Número de Cursos de capacitación en buenas prácticas de sanidad e inocuidad para productores agropecuarios impartidos (Realizado) / Número de Cursos de capacitación en buenas prácticas de sanidad e inocuidad para productores agropecuarios impartidos (Programado))*100	
Descripción del Indicador			
Mide el número de Cursos de capacitación en buenas prácticas de sanidad e inocuidad para productores agropecuarios impartidos			
Tipo de Indicador	Gestión	Dimensión del Indicador	Eficacia
Cobertura	Estatal	Frecuencia de Medición	Semestral
		Desagregado meta valor por género	
Parámetros de semaforización		Meta Institucional	Meta Valor
0	59.99	100%	4
60.00	79.99	Sentido del Indicador	Línea Base (meta valor)
80.00	130	Ascendente	No disponible
		Año (Linea base)	No disponible
		Unidad de medida (meta valor)	Desagregado meta valor por género
		Curso	Hombre
		0.00	
		Mujer	
		0.00	
VARIABLES DEL INDICADOR			
Nombre de la Variable		Unidad de medida	Tipo de Acumulación
Número de Cursos de capacitación en buenas prácticas de sanidad e inocuidad para productores agropecuarios impartidos (realizado)		Curso	Suma
Número de Cursos de capacitación en buenas prácticas de sanidad e inocuidad para productores agropecuarios impartidos (programado)		Curso	Suma
Fuente de Información		Base de datos internas. Informes emitidos por la Agencia Estatal de Sanidad, Inocuidad y Calidad Agroalimentaria en Jalisco	
Medios de verificación		Expedientes conformados. Informes emitidos por la Agencia Estatal de Sanidad, Inocuidad y Calidad Agroalimentaria en Jalisco	
Supuestos		Los productores asisten a los cursos de capacitación	
Observaciones			
Id_mir	28575		

- 1 El presente documento despliega la información perteneciente a los indicadores estratégicos y gestión de aquellos programas presupuestarios que proveen de bienes y servicios que generan valor público a la ciudadanía jalisciense
- 2 Se muestra el número del Componente relacionado con el indicador.

GOBIERNO DEL ESTADO DE JALISCO PRESUPUESTO DE EGRESOS PARA EL EJERCICIO FISCAL 2022 Ficha Técnica de Indicador

Sistema de Evaluación del Desempeño (SED)

Gobierno del Estado de Jalisco Secretaría de la Hacienda Pública

Datos del Programa

Programa Estatal de Sanidad, Inocuidad y Calidad Agroalimentaria

Eje: Desarrollo y crecimiento económico

Tema: Desarrollo Rural

¿Quién gasta?

09	Unidad Presupuestal	225	Unidad Responsable	00560	Unidad Ejecutora del Gasto
	Secretaría de Agricultura y Desarrollo Rural		Agencia Estatal de Sanidad, Inocuidad y Calidad Agroalimentaria en Jalisco		Agencia Estatal de Sanidad, Inocuidad y Calidad Agroalimentaria en Jalisco

¿Para qué se gasta?

Finalidad	Función	Subfunción
Desarrollo Económico	Agropecuaria, Silvicultura, Pesca y Caza	Agropecuaria

Presupuesto asignado al Programa Presupuestario

Monto

Objetivos

Nivel	Clave Componente	Resumen Narrativo
Componente	J2	Acciones de revisión, organización y sistematización de expedientes realizadas

Datos del Indicador

Denominación	Método de cálculo
Total de acciones de revisión, organización y sistematización de expedientes realizadas	(Número de acciones de revisión, organización y sistematización de expedientes realizadas (Realizado) / Número de acciones de revisión, organización y sistematización de expedientes realizadas (Programado))*100

Descripción del Indicador
Mide el número de acciones de revisión, organización y sistematización de expedientes realizadas

Tipo de Indicador	<input type="text" value="Gestión"/>	Dimensión del Indicador	<input type="text" value="Eficacia"/>	Año de Medición del Resultado	<input type="text" value="2022"/>
Cobertura	<input type="text" value="Estatal"/>	Frecuencia de Medición	<input type="text" value="Trimestral"/>		

Desagregado meta valor por género

Parámetros de semafización						Meta Institucional	Meta Valor	Unidad de medida (meta valor)	Hombre	Mujer
0	59.99	60.00	79.99	80.00	130	100%	3	Acción	0.00	0.00
<div style="display: flex; justify-content: space-around; align-items: center;"> <div style="width: 20px; height: 20px; background-color: red; border: 1px solid black;"></div> <div style="width: 20px; height: 20px; background-color: yellow; border: 1px solid black;"></div> <div style="width: 20px; height: 20px; background-color: green; border: 1px solid black;"></div> </div>						Sentido del Indicador	Línea Base (meta valor)	Año (Línea base)		
						Ascendente	No disponible	No disponible		

Variables del Indicador

Nombre de la Variable	Unidad de medida	Tipo de Acumulación
Número de acciones de revisión, organización y sistematización de expedientes realizadas (realizado)	Acción	Suma
Número de acciones de revisión, organización y sistematización de expedientes realizadas (programado)	Acción	Suma

Fuente de Información	Base de Datos Internas. Informes emitidos por la Agencia de Sanidad, Inocuidad y Calidad agroalimentaria. Listado de Beneficiarios publicados en la pagina web de la SADER estatal)
Medios de verificación	Expedientes conformados por la Agencia de Sanidad, Inocuidad y Calidad agroalimentaria, incluyen actas y anexos fotograficos
Supuestos	Los productores se interesan en participar en el programa
Observaciones	
Id_mir	<input type="text" value="28810"/>

- 1 El presente documento despliega la información perteneciente a los indicadores estratégicos y gestión de aquellos programas presupuestarios que proveen de bienes y servicios que generan valor público a la ciudadanía jalisciense
- 2 Se muestra el número del Componente relacionado con el indicador.

GOBIERNO DEL ESTADO DE JALISCO
PRESUPUESTO DE EGRESOS PARA EL EJERCICIO FISCAL 2022
Ficha Técnica de Indicador

Sistema de Evaluación del Desempeño (SED)

Gobierno del Estado de Jalisco Secretaría de la Hacienda Pública

Datos del Programa

Sanidad e Inocuidad Agropecuaria, Acuicola y Pesquera

Eje: Desarrollo y crecimiento económico Tema: Desarrollo Rural

¿Quién gasta?

09	Unidad Presupuestal	225	Unidad Responsable	00560	Unidad Ejecutora del Gasto
	Secretaría de Agricultura y Desarrollo Rural		Agencia Estatal de Sanidad, Inocuidad y Calidad Agroalimentaria en Jalisco		Agencia Estatal de Sanidad, Inocuidad y Calidad Agroalimentaria en Jalisco

¿Para qué se gasta?

Finalidad	Función	Subfunción
Desarrollo Económico	Agropecuaria, Silvicultura, Pesca y Caza	Agropecuaria

Presupuesto asignado al Programa Presupuestario

Monto

Objetivos

Nivel	Clave Componente	Resumen Narrativo
Componente	05	Acciones realizadas para el control y erradicación de plagas y enfermedades que afectan al sector agrícola, pecuario, acuícola y pesquero.

Datos del Indicador

Denominación	Método de cálculo
Total de acciones de control y erradicación de plagas y enfermedades.	(Numero de acciones de control y erradicación (Realizado) / Numero de acciones de control y erradicación (Programado))*100

Descripción del Indicador
Son las acciones para el control y erradicación de plagas y enfermedades

Tipo de Indicador	<input type="text" value="Gestión"/>	Dimensión del Indicador	<input type="text" value="Eficacia"/>	Año de Medición del Resultado	<input type="text" value="2022"/>
Cobertura	<input type="text" value="Estatal"/>	Frecuencia de Medición	<input type="text" value="Anual"/>		

Desagregado meta valor por género

Parámetros de semaforización						Meta Institucional	Meta Valor	Unidad de medida (meta valor)	Hombre	Mujer
0	59.99	60.00	79.99	80.00	130	100%	1	Acción	0.00	0.00

Sentido del Indicador	<input type="text" value="Ascendente"/>	Línea Base (meta valor)	<input type="text" value="No disponible"/>	Año (Línea base)	<input type="text" value="No disponible"/>
------------------------------	---	--------------------------------	--	-------------------------	--

Variabes del Indicador

Nombre de la Variable	Unidad de medida	Tipo de Acumulación
Numero de acciones de control y erradicación (realizado)	Acción	Suma
Numero de acciones de control y erradicación (programado)	Acción	Suma

Fuente de Información

Medios de verificación

Supuestos

Observaciones

Id_mir

- 1 El presente documento despliega la información perteneciente a los indicadores estratégicos y gestión de aquellos programas presupuestarios que proveen de bienes y servicios que generan valor público a la ciudadanía jalisciense
- 2 Se muestra el número del Componente relacionado con el indicador.

GOBIERNO DEL ESTADO DE JALISCO PRESUPUESTO DE EGRESOS PARA EL EJERCICIO FISCAL 2022 Ficha Técnica de Indicador

Sistema de Evaluación del Desempeño (SED)

Gobierno del Estado de Jalisco Secretaría de la Hacienda Pública

Datos del Programa

Sanidad e Inocuidad Agropecuaria, Acuicola y Pesquera

Eje: Desarrollo y crecimiento económico Tema: Desarrollo Rural

¿Quién gasta?

09	Unidad Presupuestal	225	Unidad Responsable	00560	Unidad Ejecutora del Gasto
	Secretaría de Agricultura y Desarrollo Rural		Agencia Estatal de Sanidad, Inocuidad y Calidad Agroalimentaria en Jalisco		Agencia Estatal de Sanidad, Inocuidad y Calidad Agroalimentaria en Jalisco

¿Para qué se gasta?

Finalidad	Función	Subfunción
Desarrollo Económico	Agropecuaria, Silvicultura, Pesca y Caza	Agropecuaria

Presupuesto asignado al Programa Presupuestario

Monto

Objetivos

Nivel	Clave Componente	Resumen Narrativo
Componente	06	Acciones realizadas para identificar áreas de oportunidad en rastros municipales en el proceso de obtención de la carne, así como, el seguimiento a través de la verificación, evaluación e inspección.

Datos del Indicador

Denominación	Método de cálculo
Total de acciones de seguimiento, verificación, evaluación e inspección.	(Número de acciones de seguimiento, verificación, evaluación e inspección. (Realizado) / Número de acciones de seguimiento, verificación, evaluación e inspección. (Programado))*100

Descripción del Indicador
Son el total de acciones de seguimiento, verificación, evaluación e inspección.

Tipo de Indicador	<input type="text" value="Gestión"/>	Dimensión del Indicador	<input type="text" value="Eficacia"/>	Año de Medición del Resultado	<input type="text" value="2022"/>
Cobertura	<input type="text" value="Estatal"/>	Frecuencia de Medición	<input type="text" value="Anual"/>		

Parámetros de semaforización							Desagregado meta valor por género			
0	59.99	60.00	79.99	80.00	130	Meta Institucional	Meta Valor	Unidad de medida (meta valor)	Hombre	Mujer
■	■	■	■	■	■	<input type="text" value="100%"/>	<input type="text" value="137"/>	<input type="text" value="Acción"/>	<input type="text" value="0.00"/>	<input type="text" value="0.00"/>
						Sentido del Indicador	Línea Base (meta valor)	Año (Línea base)		
						<input type="text" value="Ascendente"/>	<input type="text" value="No disponible"/>	<input type="text" value="No disponible"/>		

Variables del Indicador

Nombre de la Variable	Unidad de medida	Tipo de Acumulación
Numero de acciones de seguimiento, verificación, evaluación e inspección. (realizado)	<input type="text" value="Acción"/>	<input type="text" value="Suma"/>
Numero de acciones de seguimiento, verificación, evaluación e inspección. (programado)	<input type="text" value="Acción"/>	<input type="text" value="Suma"/>

Fuente de Información

Medios de verificación

Supuestos

Observaciones

Id_mir

- 1 El presente documento despliega la información perteneciente a los indicadores estratégicos y gestión de aquellos programas presupuestarios que proveen de bienes y servicios que generan valor público a la ciudadanía jalisciense
- 2 Se muestra el número del Componente relacionado con el indicador.

GOBIERNO DEL ESTADO DE JALISCO PRESUPUESTO DE EGRESOS PARA EL EJERCICIO FISCAL 2022 Ficha Técnica de Indicador

Sistema de Evaluación del Desempeño (SED)

Gobierno del Estado de Jalisco Secretaría de la Hacienda Pública

Datos del Programa
Programa Estatal de Sanidad, Inocuidad y Calidad Agroalimentaria

Eje: Desarrollo y crecimiento económico

Tema: Desarrollo Rural

¿Quién gasta?

09	Unidad Presupuestal	225	Unidad Responsable	00560	Unidad Ejecutora del Gasto
	Secretaría de Agricultura y Desarrollo Rural		Agencia Estatal de Sanidad, Inocuidad y Calidad Agroalimentaria en Jalisco		Agencia Estatal de Sanidad, Inocuidad y Calidad Agroalimentaria en Jalisco

¿Para qué se gasta?

Finalidad	Función	Subfunción
Desarrollo Económico	Agropecuaria, Silvicultura, Pesca y Caza	Agropecuaria

Presupuesto asignado al Programa Presupuestario

Monto

Objetivos

Nivel	Clave Componente	Resumen Narrativo
Componente	J1	Proyectos transversales de sanidad e inocuidad pecuaria, agrícola y acuícola y pesquero ejecutados

Datos del Indicador

Denominación	Método de cálculo
Total de proyectos transversales de sanidad e inocuidad realizados	(Número de proyectos transversales de sanidad e inocuidad realizados (Realizado) / Número de proyectos transversales de sanidad e inocuidad realizados (Programado))*100

Descripción del Indicador

Mide el número de proyectos transversales de sanidad e inocuidad realizados

Tipo de Indicador	<input type="text" value="Gestión"/>	Dimensión del Indicador	<input type="text" value="Eficacia"/>	Año de Medición del Resultado	<input type="text" value="2022"/>
Cobertura	<input type="text" value="Estatal"/>	Frecuencia de Medición	<input type="text" value="Trimestral"/>		

Desagregado meta valor por género

Parámetros de semafización	Meta Institucional	Meta Valor	Unidad de medida (meta valor)	Hombre	Mujer
	<input type="text" value="0"/> <input type="text" value="59.99"/> <input type="text" value="60.00"/> <input type="text" value="79.99"/> <input type="text" value="80.00"/> <input type="text" value="130"/>	<input type="text" value="100%"/>	<input type="text" value="4"/>	<input type="text" value="Proyecto"/>	<input type="text" value="0.00"/>
<div style="display: flex; justify-content: space-around;"> <div style="width: 15px; height: 15px; background-color: red; border: 1px solid black;"></div> <div style="width: 15px; height: 15px; background-color: red; border: 1px solid black;"></div> <div style="width: 15px; height: 15px; background-color: yellow; border: 1px solid black;"></div> <div style="width: 15px; height: 15px; background-color: yellow; border: 1px solid black;"></div> <div style="width: 15px; height: 15px; background-color: green; border: 1px solid black;"></div> <div style="width: 15px; height: 15px; background-color: green; border: 1px solid black;"></div> </div>	Sentido del Indicador	Línea Base (meta valor)	Año (Línea base)		
	<input type="text" value="Ascendente"/>	<input type="text" value="No disponible"/>	<input type="text" value="No disponible"/>		

VARIABLES DEL INDICADOR

Nombre de la Variable	Unidad de medida	Tipo de Acumulación
Número de proyectos transversales de sanidad e inocuidad realizados (realizado)	<input type="text" value="Proyecto"/>	<input type="text" value="Suma"/>
Número de proyectos transversales de sanidad e inocuidad realizados (programado)	<input type="text" value="Proyecto"/>	<input type="text" value="Suma"/>

Fuente de Información

Medios de verificación

Supuestos

Observaciones

Id_mir

- 1 El presente documento despliega la información perteneciente a los indicadores estratégicos y gestión de aquellos programas presupuestarios que proveen de bienes y servicios que generan valor público a la ciudadanía jalisciense
- 2 Se muestra el número del Componente relacionado con el indicador.

GOBIERNO DEL ESTADO DE JALISCO PRESUPUESTO DE EGRESOS PARA EL EJERCICIO FISCAL 2022 Ficha Técnica de Indicador

Sistema de Evaluación del Desempeño (SED)

Gobierno del Estado de Jalisco Secretaría de la Hacienda Pública

Datos del Programa

Sanidad e Inocuidad Agropecuaria, Acuicola y Pesquera

Eje: Desarrollo y crecimiento económico Tema: Desarrollo Rural

¿Quién gasta?

09	Unidad Presupuestal	225	Unidad Responsable	00560	Unidad Ejecutora del Gasto
	Secretaría de Agricultura y Desarrollo Rural		Agencia Estatal de Sanidad, Inocuidad y Calidad Agroalimentaria en Jalisco		Agencia Estatal de Sanidad, Inocuidad y Calidad Agroalimentaria en Jalisco

¿Para qué se gasta?

Finalidad	Función	Subfunción
Desarrollo Económico	Agropecuaria, Silvicultura, Pesca y Caza	Agropecuaria

Presupuesto asignado al Programa Presupuestario

Monto

Objetivos

Nivel	Clave Componente	Resumen Narrativo
Componente	01	Gestiones administrativas realizadas como apoyo a las áreas sustantivas.

Datos del Indicador

Denominación	Método de cálculo
Total de gestiones administrativas realizadas como apoyo a las áreas administrativas	(Número de gestiones administrativas realizadas como apoyo a las áreas administrativas (Realizado) / Número de gestiones administrativas realizadas como apoyo a las áreas administrativas (Programado))*100

Descripción del Indicador
Son las gestiones administrativas realizadas como apoyo a las áreas administrativas.

Tipo de Indicador	<input type="text" value="Gestión"/>	Dimensión del Indicador	<input type="text" value="Calidad"/>	Año de Medición del Resultado	<input type="text" value="2022"/>
Cobertura	<input type="text" value="Estatal"/>	Frecuencia de Medición	<input type="text" value="Trimestral"/>		

Desagregado meta valor por género

Parámetros de semafización						Meta Institucional	Meta Valor	Unidad de medida (meta valor)	Hombre	Mujer
0	59.99	60.00	79.99	80.00	130	100%	1,720	Gestión	0.00	0.00
						Sentido del Indicador	Línea Base (meta valor)	Año (Línea base)		
						<input type="text" value="Ascendente"/>	<input type="text" value="No disponible"/>	<input type="text" value="No disponible"/>		

Variables del Indicador

Nombre de la Variable	Unidad de medida	Tipo de Acumulación
Número de gestiones administrativas realizadas como apoyo a las áreas administrativas (realizado)	Gestión	Suma
Número de gestiones administrativas realizadas como apoyo a las áreas administrativas (programado)	Gestión	Suma

Fuente de Información

Medios de verificación

Supuestos

Observaciones

Id_mir

- 1 El presente documento despliega la información perteneciente a los indicadores estratégicos y gestión de aquellos programas presupuestarios que proveen de bienes y servicios que generan valor público a la ciudadanía jalisciense
- 2 Se muestra el número del Componente relacionado con el indicador.

GOBIERNO DEL ESTADO DE JALISCO
PRESUPUESTO DE EGRESOS PARA EL EJERCICIO FISCAL 2022

Ficha Técnica de Indicador

Sistema de Evaluación del Desempeño (SED)

Gobierno del Estado de Jalisco Secretaría de la Hacienda Pública

Datos del Programa

Programa de comercialización de granos

Eje: Desarrollo y crecimiento económico

Tema: Desarrollo Rural

¿Quién gasta?

09	Unidad Presupuestal	190	Unidad Responsable	00990	Unidad Ejecutora del Gasto
	Secretaría de Agricultura y Desarrollo Rural		Fideicomiso de cobertura de precios de maíz		Fideicomiso de coberturas de precios de maíz

¿Para qué se gasta?

Finalidad	Función	Subfunción
Desarrollo Económico	Agropecuaria, Silvicultura, Pesca y Caza	Agropecuaria

Presupuesto asignado al Programa Presupuestario

Monto

Objetivos

Nivel	Clave Componente	Resumen Narrativo
Fin		

Datos del Indicador

Denominación	Método de cálculo
Posición en el Índice de Competitividad Estatal del IMCO	$(\text{Posición en el Índice de Competitividad Estatal del IMCO (Realizado)} / \text{Posición en el Índice de Competitividad Estatal del IMCO (Programado)}) * 100$

Descripción del Indicador
El indicador mide la posición de los estados en El Índice de Competitividad Estatal (ICE). El ICE mide la capacidad de los estados para forjar, atraer y retener talento e inversiones. Un estado competitivo es aquel que consistentemente resulta atractivo para el talento y la inversión, lo que se traduce en mayor productividad y bienestar para sus habitantes. Para medir esto, el Índice evalúa tanto las capacidades estructurales como coyunturales de los estados. El ICE está compuesto por indicadores, categorizados en 10 subíndices que evalúan distintas dimensiones de la competitividad de los 32 estados del país.

Tipo de Indicador	Estratégico	Dimensión del Indicador	Eficacia	Año de Medición del Resultado	2022
Cobertura	Estatral	Frecuencia de Medición	Anual		

Desagregado meta valor por género

	Meta Institucional	Meta Valor	Unidad de medida (meta valor)	Hombre	Mujer
	100%	5	Posición	0.00	0.00
Parámetros de semaforización					
0					
	Sentido del Indicador	Línea Base (meta valor)	Año (Línea base)		
		5	2021		

Variables del Indicador

Nombre de la Variable	Unidad de medida	Tipo de Acumulación
Posición en el Índice de Competitividad Estatal del IMCO (realizado)	Posición	Valor presente
Posición en el Índice de Competitividad Estatal del IMCO (programado)	Posición	Valor presente

Fuente de Información

Medios de verificación

Supuestos

Observaciones

Id_mir

- 1 El presente documento despliega la información perteneciente a los indicadores estratégicos y gestión de aquellos programas presupuestarios que proveen de bienes y servicios que generan valor público a la ciudadanía jalisciense
- 2 Se muestra el número del Componente relacionado con el indicador.

GOBIERNO DEL ESTADO DE JALISCO PRESUPUESTO DE EGRESOS PARA EL EJERCICIO FISCAL 2022 Ficha Técnica de Indicador

Sistema de Evaluación del Desempeño (SED)

Gobierno del Estado de Jalisco Secretaría de la Hacienda Pública

Datos del Programa

Programa de comercialización de granos

Eje: Desarrollo y crecimiento económico Tema: Desarrollo Rural

¿Quién gasta?

09	Unidad Presupuestal	190	Unidad Responsable	00990	Unidad Ejecutora del Gasto
	Secretaría de Agricultura y Desarrollo Rural		Fideicomiso de cobertura de precios de maíz		Fideicomiso de coberturas de precios de maíz

¿Para qué se gasta?

Finalidad	Función	Subfunción
Desarrollo Económico	Agropecuaria, Silvicultura, Pesca y Caza	Agropecuaria

Presupuesto asignado al Programa Presupuestario

Monto

Objetivos

Nivel	Clave Componente	Resumen Narrativo
Propósito		

Datos del Indicador

Denominación	Método de cálculo
Porcentaje de participación en el PIB agropecuario nacional	$(\text{Porcentaje de participación en el PIB agropecuario nacional (Realizado)} / \text{Porcentaje de participación en el PIB agropecuario nacional (Programado)}) * 100$

Descripción del Indicador
El porcentaje de participación del PIB agropecuario de Jalisco sobre el nacional, representa la parte del total nacional en el área de producción agropecuaria que aporta el estado anualmente.

Tipo de Indicador	Estratégico	Dimensión del Indicador	Eficacia	Año de Medición del Resultado	2022
Cobertura	Estatad	Frecuencia de Medición	Anual		

Desagregado meta valor por género

Parámetros de semafización		Meta Institucional	Meta Valor	Unidad de medida (meta valor)	Hombre	Mujer
0	0	100%	12	Porcentaje	0.00	0.00
<div style="display: flex; justify-content: space-around; width: 100px;"> <div style="width: 15px; height: 15px; background-color: red;"></div> <div style="width: 15px; height: 15px; background-color: yellow;"></div> <div style="width: 15px; height: 15px; background-color: green;"></div> </div>		Sentido del Indicador	Línea Base (meta valor)	Año (Línea base)		
		12	12	2021		

Variables del Indicador

Nombre de la Variable	Unidad de medida	Tipo de Acumulación
Porcentaje de participación en el PIB agropecuario nacional (realizado)	Porcentaje	Valor presente
Porcentaje de participación en el PIB agropecuario nacional (programado)	Porcentaje	Valor presente

Fuente de Información

Medios de verificación

Supuestos

Observaciones

Id_mir

- 1 El presente documento despliega la información perteneciente a los indicadores estratégicos y gestión de aquellos programas presupuestarios que proveen de bienes y servicios que generan valor público a la ciudadanía jalisciense
- 2 Se muestra el número del Componente relacionado con el indicador.

GOBIERNO DEL ESTADO DE JALISCO
PRESUPUESTO DE EGRESOS PARA EL EJERCICIO FISCAL 2022
Ficha Técnica de Indicador

Sistema de Evaluación del Desempeño (SED)

Gobierno del Estado de Jalisco		Secretaría de la Hacienda Pública	
Datos del Programa			
Programa de comercialización de granos			
Eje: Desarrollo y crecimiento económico		Tema: Desarrollo Rural	
¿Quién gasta?			
09	Unidad Presupuestal	190	Unidad Responsable
Secretaría de Agricultura y Desarrollo Rural		Fideicomiso de coberturas de precios de maíz	
00990	Unidad Ejecutora del Gasto	Fideicomiso de coberturas de precios de maíz	
¿Para qué se gasta?			
Finalidad		Función	
Desarrollo Económico		Agropecuaria, Silvicultura, Pesca y Caza	
Subfunción			
Agropecuaria			
Presupuesto asignado al Programa Presupuestario			
Monto		\$10,000,100.00	
Objetivos			
Nivel	Clave Componente	Resumen Narrativo	
Componente	B1	Apoyos otorgados a productores(as) para las coberturas de precios del maíz	
Datos del Indicador			
Denominación		Método de cálculo	
Total de apoyos otorgados a productores para las coberturas de precios del maíz		(Número de apoyos otorgados a productores para las coberturas de precios del maíz (Realizado) / Número de apoyos otorgados a productores para las coberturas de precios del maíz (Programado))*100	
Descripción del Indicador			
Mide le número de apoyos otorgados a productores para las coberturas de precios del maíz			
Tipo de Indicador	Gestión	Dimensión del Indicador	Eficiencia
Cobertura	Estatral	Frecuencia de Medición	Trimestral
		Año de Medición del Resultado	
		2022	
		Desagregado meta valor por género	
		Meta Institucional	Meta Valor
		100%	5,000
		Unidad de medida (meta valor)	Hombre
		Apoyo	4,000.00
		Mujer	1,000.00
Parámetros de semaforización			
0	59.99	60.00	79.99
80.00	130		
		Meta Institucional	Meta Valor
		100%	5,000
		Sentido del Indicador	Línea Base (meta valor)
		Ascendente	No disponible
		Año (Línea base)	
		No disponible	
Variabes del Indicador			
Nombre de la Variable		Unidad de medida	Tipo de Acumulación
Número de apoyos otorgados a productores para las coberturas de precios del maíz (realizado)		Apoyo	Suma
Número de apoyos otorgados a productores para las coberturas de precios del maíz (programado)		Apoyo	Suma
Fuente de Información			
Reportes de la Dirección de Competitividad Agro-alimentaria			
Medios de verificación			
Formatos de solicitud, evidencia fotográfica, Dirección General de Competitividad Agro-alimentaria.			
Supuestos			
Existe interés de los productores para obtener los apoyos que brinda el programa			
Observaciones			
Id_mir			
28941			

- 1 El presente documento despliega la información perteneciente a los indicadores estratégicos y gestión de aquellos programas presupuestarios que proveen de biene y servicios que generan valor público a la ciudadanía jalisciense
- 2 Se muestra el número del Componente relacionado con el indicador.

GOBIERNO DEL ESTADO DE JALISCO
PRESUPUESTO DE EGRESOS PARA EL EJERCICIO FISCAL 2022
Ficha Técnica de Indicador

Sistema de Evaluación del Desempeño (SED)

Gobierno del Estado de Jalisco Secretaría de la Hacienda Pública

Datos del Programa

Programa de comercialización de granos

Eje: Desarrollo y crecimiento económico Tema: Desarrollo Rural

¿Quién gasta?

09	Unidad Presupuestal	190	Unidad Responsable	00990	Unidad Ejecutora del Gasto
	Secretaría de Agricultura y Desarrollo Rural		Fideicomiso de cobertura de precios de maíz		Fideicomiso de coberturas de precios de maíz

¿Para qué se gasta?

Finalidad	Función	Subfunción
Desarrollo Económico	Agropecuaria, Silvicultura, Pesca y Caza	Agropecuaria

Presupuesto asignado al Programa Presupuestario

Monto

Objetivos

Nivel	Clave Componente	Resumen Narrativo
Componente	01	Acciones realizadas de revisión, organización y sistematización de expedientes

Datos del Indicador

Denominación	Método de cálculo
Total de acciones realizadas de revisión, organización y sistematización de expedientes	(Número de acciones realizadas de revisión, organización y sistematización de expedientes (Realizado) / Número de acciones realizadas de revisión, organización y sistematización de expedientes (Programado))*100

Descripción del Indicador
Mide el número de acciones realizadas de revisión, organización y sistematización de expedientes

Tipo de Indicador	<input type="text" value="Gestión"/>	Dimensión del Indicador	<input type="text" value="Eficacia"/>	Año de Medición del Resultado	<input type="text" value="2022"/>
Cobertura	<input type="text" value="Estatal"/>	Frecuencia de Medición	<input type="text" value="Trimestral"/>		

Desagregado meta valor por género

Parámetros de semaforización		Meta Institucional	Meta Valor	Unidad de medida (meta valor)	Hombre	Mujer
		<input type="text" value="100%"/>	<input type="text" value="3"/>	<input type="text" value="Acción"/>	<input type="text" value="0.00"/>	<input type="text" value="0.00"/>
0	59.99	60.00	79.99	80.00	130	
		Sentido del Indicador	Línea Base (meta valor)	Año (Línea base)		
		<input type="text" value="Ascendente"/>	<input type="text" value="No disponible"/>	<input type="text" value="No disponible"/>		

Variables del Indicador

Nombre de la Variable	Unidad de medida	Tipo de Acumulación
Número de acciones realizadas de revisión, organización y sistematización de expedientes (realizado)	<input type="text" value="Acción"/>	<input type="text" value="Suma"/>
Número de acciones realizadas de revisión, organización y sistematización de expedientes (programado)	<input type="text" value="Acción"/>	<input type="text" value="Suma"/>

Fuente de Información

Medios de verificación

Supuestos

Observaciones

Id_mir

- 1 El presente documento despliega la información perteneciente a los indicadores estratégicos y gestión de aquellos programas presupuestarios que proveen de bienes y servicios que generan valor público a la ciudadanía jalisciense
- 2 Se muestra el número del Componente relacionado con el indicador.

GOBIERNO DEL ESTADO DE JALISCO PRESUPUESTO DE EGRESOS PARA EL EJERCICIO FISCAL 2022 Ficha Técnica de Indicador

Sistema de Evaluación del Desempeño (SED)

Gobierno del Estado de Jalisco **Secretaría de la Hacienda Pública**

Datos del Programa

Desarrollo Urbano Sustentable en el Estado de Jalisco

Eje: Desarrollo sostenible del territorio

Tema: Desarrollo Metropolitano

¿Quién gasta?

10 Unidad Presupuestal	025 Unidad Responsable	00180 Unidad Ejecutora del Gasto
Secretaría de Medio Ambiente y Desarrollo Territorial	Fideicomiso de Desarrollo Urbano de Jalisco	Fideicomiso de Desarrollo Urbano de Jalisco

¿Para qué se gasta?

Finalidad	Función	Subfunción
Desarrollo Social	Vivienda y Servicios a la Comunidad	Urbanización

Presupuesto asignado al Programa Presupuestario

Monto: \$866,600.00

Objetivos

Nivel	Clave Componente	Resumen Narrativo
Fin		

Datos del Indicador

Denominación	Método de cálculo
Posición en el Subíndice Manejo Sustentable del Medio Ambiente del Índice de Competitividad, IMCO	$(\text{Posición en el Subíndice Manejo Sustentable del Medio Ambiente del Índice de Competitividad, IMCO (Realizado)} / \text{Posición en el Subíndice Manejo Sustentable del Medio Ambiente del Índice de Competitividad, IMCO (Programado)}) * 100$

Descripción del Indicador
A través de 11 indicadores, este subíndice califica la capacidad de las entidades para interactuar de manera sostenible con el entorno natural en el que se ubican, y así aprovechar los recursos naturales de los que disponen. El subíndice también mide el grado de sustentabilidad de las empresas privadas ubicadas en las distintas entidades del país.

Tipo de Indicador	Estratégico	Dimensión del Indicador	Eficacia	Año de Medición del Resultado	2024
Cobertura	Estatad	Frecuencia de Medición	Anual		

Parámetros de semaforización						Desagregado meta valor por género				
130	80.00	79.99	60.00	59.99	0	Meta Institucional	Meta Valor	Unidad de medida (meta valor)	Hombre	Mujer
■	■	■	■	■	■	100%	7	Posición	No disponible	No disponible
						Sentido del Indicador	Línea Base (meta valor)	Año (Línea base)		
						Descendente	4	2021		

Variables del Indicador

Nombre de la Variable	Unidad de medida	Tipo de Acumulación
Posición en el Subíndice Manejo Sustentable del Medio Ambiente del Índice de Competitividad, IMCO (realizado)	Posición	Valor presente
Posición en el Subíndice Manejo Sustentable del Medio Ambiente del Índice de Competitividad, IMCO (programado)	Posición	Valor presente

Fuente de Información	IMCO. Índice de Competitividad Estatal. 2021.
Medios de verificación	
Supuestos	
Observaciones	
Id_mir	25703

- 1 El presente documento despliega la información perteneciente a los indicadores estratégicos y gestión de aquellos programas presupuestarios que proveen de bienes y servicios que generan valor público a la ciudadanía jalisciense
- 2 Se muestra el número del Componente relacionado con el indicador.

GOBIERNO DEL ESTADO DE JALISCO PRESUPUESTO DE EGRESOS PARA EL EJERCICIO FISCAL 2022 Ficha Técnica de Indicador

Sistema de Evaluación del Desempeño (SED)						
Gobierno del Estado de Jalisco			Secretaría de la Hacienda Pública			
Datos del Programa						
Desarrollo Urbano Sustentable en el Estado de Jalisco						
Eje: Desarrollo sostenible del territorio			Tema: Desarrollo Metropolitano			
¿Quién gasta?						
10	Unidad Presupuestal	025	Unidad Responsable	00180	Unidad Ejecutora del Gasto	
Secretaría de Medio Ambiente y Desarrollo Territorial		Fideicomiso de Desarrollo Urbano de Jalisco		Fideicomiso de Desarrollo Urbano de Jalisco		
¿Para qué se gasta?						
Finalidad		Función		Subfunción		
Desarrollo Social		Vivienda y Servicios a la Comunidad		Urbanización		
Presupuesto asignado al Programa Presupuestario						
Monto		\$866,600.00				
Objetivos						
Nivel	Clave Componente	Resumen Narrativo				
Propósito						
Datos del Indicador						
Denominación			Método de cálculo			
Instrumentos, planes y programas de planeación metropolitana elaborados			(Sumatoria de los instrumentos, planes y programas de planeación metropolitana realizados (Realizado)/Sumatoria de los instrumentos, planes y programas de planeación metropolitana realizados (Programado))*100			
Descripción del Indicador						
Contabiliza los instrumentos de planeación metropolitana de las áreas metropolitanas del estado elaborados.						
Tipo de Indicador	Estratégico	Dimensión del Indicador	Eficacia	Año de Medición del Resultado	2024	
Cobertura	Estatal	Frecuencia de Medición	Anual			
Desagregado meta valor por género						
Parámetros de semaforización		Meta Institucional	Meta Valor	Unidad de medida (meta valor)	Hombre	Mujer
0	59.99	60.00	79.99	80.00	130	
		Sentido del Indicador	Línea Base (meta valor)	Año (Línea base)		
		Ascendente	2	2021		
Variables del Indicador						
Nombre de la Variable			Unidad de medida	Tipo de Acumulación		
Sumatoria de los instrumentos, planes y programas de planeación metropolitana realizados (realizado)			Instrumento	Valor presente		
Sumatoria de los instrumentos, planes y programas de planeación metropolitana realizados (programado)			Instrumento	Valor presente		
Fuente de Información	Instituto de Planeación y Gestión del Desarrollo de las Áreas Metropolitanas Existentes, 2020.					
Medios de verificación						
Supuestos						
Observaciones						
Id_mir	25704					
1	El presente documento despliega la información perteneciente a los indicadores estratégicos y gestión de aquellos programas presupuestarios que proveen de bienes y servicios que generan valor público a la ciudadanía jalisciense					
2	Se muestra el número del Componente relacionado con el indicador.					

GOBIERNO DEL ESTADO DE JALISCO PRESUPUESTO DE EGRESOS PARA EL EJERCICIO FISCAL 2022 Ficha Técnica de Indicador

Sistema de Evaluación del Desempeño (SED)

Gobierno del Estado de Jalisco		Secretaría de la Hacienda Pública	
Datos del Programa			
Desarrollo Urbano Sustentable en el Estado de Jalisco			
Eje: Desarrollo sostenible del territorio		Tema: Desarrollo Metropolitano	
¿Quién gasta?			
10	Unidad Presupuestal	025	Unidad Responsable
Secretaría de Medio Ambiente y Desarrollo Territorial		Fideicomiso de Desarrollo Urbano de Jalisco	
		00180	Unidad Ejecutora del Gasto
		Fideicomiso de Desarrollo Urbano de Jalisco	
¿Para qué se gasta?			
Finalidad		Función	
Desarrollo Social		Vivienda y Servicios a la Comunidad	
		Subfunción	
		Urbanización	
Presupuesto asignado al Programa Presupuestario			
Monto		\$866,600.00	
Objetivos			
Nivel	Clave Componente	Resumen Narrativo	
Componente	01	Procesos implementados para la operación del Fideicomiso para el Desarrollo Urbano de Jalisco	
Datos del Indicador			
Denominación		Método de cálculo	
Total de acciones para el desarrollo y mejora de procesos jurídicos y administrativos		$\left(\frac{\text{Número de acciones de mejora para el desarrollo jurídico y administrativo (Realizado)}}{\text{Número de acciones de mejora para el desarrollo jurídico y administrativo (Programado)}} \times 100 \right)$	
Descripción del Indicador			
Este indicador mide las acciones para el desarrollo y mejora de procesos jurídicos y administrativos			
Tipo de Indicador	Gestión	Dimensión del Indicador	Eficacia
Cobertura	Estatal	Frecuencia de Medición	Trimestral
		Desagregado meta valor por género	
Parámetros de semaforización		Meta Institucional	Meta Valor
0	59.99	100%	2
60.00	79.99	Sentido del Indicador	Unidad de medida (meta valor)
80.00	130	Ascendente	Acción
		Línea Base (meta valor)	Año (Línea base)
		2	2021
Variables del Indicador			
Nombre de la Variable		Unidad de medida	Tipo de Acumulación
Número de acciones de mejora para el desarrollo jurídico y administrativo (realizado)		Acción	Suma
Número de acciones de mejora para el desarrollo jurídico y administrativo (programado)		Acción	Suma
Fuente de Información	Gestiones realizadas para la óptima operación, Dirección General, Dirección Jurídica y Área Administrativa del Fideicomiso de Desarrollo Urbano de Jalisco, 2022		
Medios de verificación	Comprobante de gestiones realizadas, archivo interno de la Dirección General, Dirección Jurídica y Área Administrativa del Fideicomiso de Desarrollo Urbano de Jalisco		
Supuestos	Se cuenta con la suficiencia presupuestal para que se cumplan las condiciones favorables en las áreas del fideicomiso		
Observaciones			
Id_mir	28759		

- 1 El presente documento despliega la información perteneciente a los indicadores estratégicos y gestión de aquellos programas presupuestarios que proveen de bienes y servicios que generan valor público a la ciudadanía jalisciense
- 2 Se muestra el número del Componente relacionado con el indicador.

GOBIERNO DEL ESTADO DE JALISCO PRESUPUESTO DE EGRESOS PARA EL EJERCICIO FISCAL 2022 Ficha Técnica de Indicador

Sistema de Evaluación del Desempeño (SED)

Gobierno del Estado de Jalisco Secretaría de la Hacienda Pública

Datos del Programa

Gestión Ambiental en el Estado de Jalisco

Eje: Desarrollo sostenible del territorio Tema: Protección y Gestión Ambiental

¿Quién gasta?

10	000	00226
Unidad Presupuestal	Unidad Responsable	Unidad Ejecutora del Gasto
Secretaría de Medio Ambiente y Desarrollo Territorial	Secretaría de Medio Ambiente y Desarrollo Territorial	Despacho del Secretario de Medio Ambiente y Desarrollo Territorial

¿Para qué se gasta?

Finalidad	Función	Subfunción
Desarrollo Social	Protección Ambiental	Otros de Protección Ambiental

Presupuesto asignado al Programa Presupuestario

Monto

Objetivos

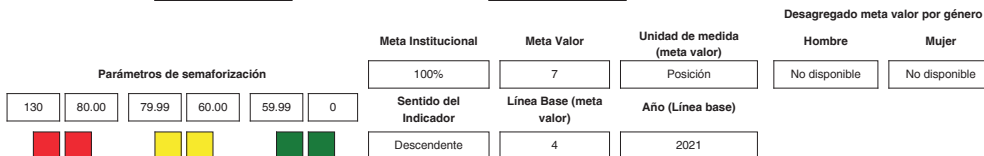
Nivel	Clave Componente	Resumen Narrativo
Fin		

Datos del Indicador

Denominación	Método de cálculo
Posición en el Subíndice Manejo Sustentable del Medio Ambiente del Índice de Competitividad, IMCO	$(\text{Posición en el Subíndice Manejo Sustentable del Medio Ambiente del Índice de Competitividad, IMCO (Realizado)} / \text{Posición en el Subíndice Manejo Sustentable del Medio Ambiente del Índice de Competitividad, IMCO (Programado)}) * 100$

Descripción del Indicador
A través de 11 indicadores, este subíndice califica la capacidad de las entidades para interactuar de manera sostenible con el entorno natural en el que se ubican, y así aprovechar los recursos naturales de los que disponen. El subíndice también mide el grado de sustentabilidad de las empresas privadas ubicadas en las distintas entidades del país.

Tipo de Indicador	Estratégico	Dimensión del Indicador	Eficacia	Año de Medición del Resultado	2024
Cobertura	Estatal	Frecuencia de Medición	Anual		



Variables del Indicador

Nombre de la Variable	Unidad de medida	Tipo de Acumulación
Posición en el Subíndice Manejo Sustentable del Medio Ambiente del Índice de Competitividad, IMCO (realizado)	Posición	Valor presente
Posición en el Subíndice Manejo Sustentable del Medio Ambiente del Índice de Competitividad, IMCO (programado)	Posición	Valor presente

Fuente de Información

Medios de verificación

Supuestos

Observaciones

Id_mir

- 1 El presente documento despliega la información perteneciente a los indicadores estratégicos y gestión de aquellos programas presupuestarios que proveen de bienes y servicios que generan valor público a la ciudadanía jalisciense
- 2 Se muestra el número del Componente relacionado con el indicador.

GOBIERNO DEL ESTADO DE JALISCO PRESUPUESTO DE EGRESOS PARA EL EJERCICIO FISCAL 2022 Ficha Técnica de Indicador

Sistema de Evaluación del Desempeño (SED)

Gobierno del Estado de Jalisco Secretaría de la Hacienda Pública

Datos del Programa

Gestión Ambiental en el Estado de Jalisco

Eje: Desarrollo sostenible del territorio Tema: Protección y Gestión Ambiental

¿Quién gasta?

10	Unidad Presupuestal	000	Unidad Responsable	00226	Unidad Ejecutora del Gasto
	Secretaría de Medio Ambiente y Desarrollo Territorial		Secretaría de Medio Ambiente y Desarrollo Territorial		Despacho del Secretario de Medio Ambiente y Desarrollo Territorial

¿Para qué se gasta?

Finalidad	Función	Subfunción
Desarrollo Social	Protección Ambiental	Otros de Protección Ambiental

Presupuesto asignado al Programa Presupuestario

Monto \$23,036,057.00

Objetivos

Nivel	Clave Componente	Resumen Narrativo
Propósito		

Datos del Indicador

Denominación	Método de cálculo
Porcentaje de vehículos aprobados en verificación de emisiones	$(\text{Porcentaje de automóviles que han aprobado el proceso de verificación vehicular en un mes. (Realizado)} / \text{Porcentaje de automóviles que han aprobado el proceso de verificación vehicular en un mes. (Programado)}) * 100$

Descripción del Indicador
Se refiere al porcentaje de automóviles que han aprobado el proceso de verificación vehicular en un mes. La verificación vehicular mediante el programa Verificación Responsable, se realiza para controlar y disminuir la contaminación generada por los vehículos automotores como fuente de emisiones a la atmósfera.

Tipo de Indicador	Estratégico	Dimensión del Indicador	Eficacia	Año de Medición del Resultado	2024
Cobertura	Estatal	Frecuencia de Medición	Anual		

						Desagregado meta valor por género					
						Hombre	Mujer				
Parámetros de semaforización						Meta Institucional	Meta Valor	Unidad de medida (meta valor)			
0	59.99	60.00	79.99	80.00	130	100%	45	Porcentaje	No disponible	No disponible	
						Sentido del Indicador	Línea Base (meta valor)	Año (Línea base)			
						Ascendente	No disponible	2021			

Variables del Indicador

Nombre de la Variable	Unidad de medida	Tipo de Acumulación
Porcentaje de automóviles que han aprobado el proceso de verificación vehicular en un mes. (realizado)	Porcentaje	Valor presente
Porcentaje de automóviles que han aprobado el proceso de verificación vehicular en un mes. (programado)	Porcentaje	Valor presente

Fuente de Información	Secretaría de Medio Ambiente y Desarrollo Territorial. Sistema de Información Operativa de Control de Emisiones (SIOCE), 2020
Medios de verificación	
Supuestos	
Observaciones	
Id_mir	25752

- 1 El presente documento despliega la información perteneciente a los indicadores estratégicos y gestión de aquellos programas presupuestarios que proveen de bienes y servicios que generan valor público a la ciudadanía jalisciense
- 2 Se muestra el número del Componente relacionado con el indicador.

GOBIERNO DEL ESTADO DE JALISCO PRESUPUESTO DE EGRESOS PARA EL EJERCICIO FISCAL 2022 Ficha Técnica de Indicador

Sistema de Evaluación del Desempeño (SED)

Gobierno del Estado de Jalisco Secretaría de la Hacienda Pública

Datos del Programa
Gestión Ambiental en el Estado de Jalisco

Eje: Desarrollo sostenible del territorio Tema: Protección y Gestión Ambiental

¿Quién gasta?

10	Unidad Presupuestal	000	Unidad Responsable	00226	Unidad Ejecutora del Gasto
	Secretaría de Medio Ambiente y Desarrollo Territorial		Secretaría de Medio Ambiente y Desarrollo Territorial		Despacho del Secretario de Medio Ambiente y Desarrollo Territorial

¿Para qué se gasta?

Finalidad	Función	Subfunción
Desarrollo Social	Protección Ambiental	Otros de Protección Ambiental

Presupuesto asignado al Programa Presupuestario

Monto \$23,036,057.00

Objetivos

Nivel	Clave Componente	Resumen Narrativo
Componente	F1	Reportes realizados dentro del Programa Anual de Trabajo en coordinación con la Contraloría del Estado de Jalisco

Datos del Indicador

Denominación	Método de cálculo
Total de reportes de avances en cumplimiento del Programa Anual de Trabajo	$(\text{Número de reportes (Realizado)} / \text{Número de reportes (Programado)}) * 100$

Descripción del Indicador
Este indicador muestra los avances que se realizan dentro del Plan Anual de Trabajo a través de reportes que permiten evaluar los avances realizados

Tipo de Indicador	Gestión	Dimensión del Indicador	Eficiencia	Año de Medición del Resultado	2022
Cobertura	Estatral	Frecuencia de Medición	Bimestral		

Parámetros de semaforización	Meta Institucional	Meta Valor	Unidad de medida (meta valor)	Desagregado meta valor por género	
	100%	6	Reporte	Hombre	Mujer
<div style="display: flex; justify-content: space-around; width: 100%;"> 0 59.99 60.00 79.99 80.00 130 </div>	Sentido del Indicador	Línea Base (meta valor)	Año (Línea base)		
	Ascendente	6	2020		

VARIABLES DEL INDICADOR

Nombre de la Variable	Unidad de medida	Tipo de Acumulación
Número de reportes (realizado)	Reporte	Suma
Número de reportes (programado)	Reporte	Suma

Fuente de Información Carpeta física o electrónica, Órgano Interno de Control, 2022

Medios de verificación Documentos, carpetas físicas o electrónicas y controles electrónicos o físicos, así como acuse de notificación a la Contraloría del Estado, Órgano Interno de Control

Supuestos Existe disposición por parte de las áreas correspondientes para que el Órgano Interno de Control reporte las acciones que realiza en cumplimiento a sus atribuciones ante la Contraloría del Estado

Observaciones

Id_mir 26435

- 1 El presente documento despliega la información perteneciente a los indicadores estratégicos y gestión de aquellos programas presupuestarios que proveen de bienes y servicios que generan valor público a la ciudadanía jalisciense
- 2 Se muestra el número del Componente relacionado con el indicador.


GOBIERNO DEL ESTADO DE JALISCO
PRESUPUESTO DE EGRESOS PARA EL EJERCICIO FISCAL 2022

Ficha Técnica de Indicador

Sistema de Evaluación del Desempeño (SED)

Gobierno del Estado de Jalisco		Secretaría de la Hacienda Pública	
Datos del Programa			
Gestión Ambiental en el Estado de Jalisco			
Eje: Desarrollo sostenible del territorio		Tema: Protección y Gestión Ambiental	
¿Quién gasta?			
10	Unidad Presupuestal	000	Unidad Responsable
00226	Unidad Ejecutora del Gasto		
Secretaría de Medio Ambiente y Desarrollo Territorial	Secretaría de Medio Ambiente y Desarrollo Territorial	Despacho del Secretario de Medio Ambiente y Desarrollo Territorial	
¿Para qué se gasta?			
Finalidad	Función	Subfunción	
Desarrollo Social	Protección Ambiental	Otros de Protección Ambiental	
Presupuesto asignado al Programa Presupuestario			
Monto		\$23,036,057.00	
Objetivos			
Nivel	Clave Componente	Resumen Narrativo	
Componente	B4	Acciones realizadas para la prevención y atención de la desigualdad de género, en materia de medio ambiente y al interior de la Secretaría	
Datos del Indicador			
Denominación		Método de cálculo	
Total de acciones realizadas para la prevención y atención de la desigualdad de género		(Número de acciones realizadas para la prevención y atención de la desigualdad de género (Realizado) / Número de acciones realizadas para la prevención y atención de la desigualdad de género (Programado))*100	
Descripción del Indicador			
Este indicador muestra el número de acciones que la Secretaría realizó para prevenir y atender la desigualdad de género en su competencia			
Tipo de Indicador	Gestión	Dimensión del Indicador	Eficiencia
Cobertura	Estatual	Frecuencia de Medición	Trimestral
		Desagregado meta valor por género	
Parámetros de semaforización		Meta Institucional	Meta Valor
0	59.99	100%	2
60.00	79.99	Unidad de medida (meta valor)	Unidad de medida (meta valor)
80.00	130	Acción	Hombre
■	■	■	Mujer
■	■	Sentido del Indicador	Unidad de medida (meta valor)
■	■	Ascendente	0.00
■	■	Línea Base (meta valor)	0.00
■	■	12	Año (Línea base)
■	■	Año (Línea base)	2019
Variables del Indicador			
Nombre de la Variable		Unidad de medida	Tipo de Acumulación
Número de acciones realizadas para la prevención y atención de la desigualdad de género (realizado)		Acción	Suma
Número de acciones realizadas para la prevención y atención de la desigualdad de género (programado)		Acción	Suma
Fuente de Información			
Reportes, testigos fotográficos, listas de asistencia, informes de trabajo, Despacho del Secretario, 2022			
Medios de verificación			
Reportes, testigos fotográficos, listas de asistencia, informes de trabajo, Despacho del Secretario			
Supuestos			
La ciudadanía está interesada en participar			
Observaciones			
Id_mir	26442		
1	El presente documento despliega la información perteneciente a los indicadores estratégicos y gestión de aquellos programas presupuestarios que proveen de bienes y servicios que generan valor público a la ciudadanía jalisciense		
2	Se muestra el número del Componente relacionado con el indicador.		

GOBIERNO DEL ESTADO DE JALISCO PRESUPUESTO DE EGRESOS PARA EL EJERCICIO FISCAL 2022 Ficha Técnica de Indicador

Sistema de Evaluación del Desempeño (SED)						
Gobierno del Estado de Jalisco			Secretaría de la Hacienda Pública			
Datos del Programa						
Gestión Ambiental en el Estado de Jalisco						
Eje: Desarrollo sostenible del territorio			Tema: Protección y Gestión Ambiental			
¿Quién gasta?						
10	Unidad Presupuestal	000	Unidad Responsable	00226	Unidad Ejecutora del Gasto	
Secretaría de Medio Ambiente y Desarrollo Territorial		Secretaría de Medio Ambiente y Desarrollo Territorial		Despacho del Secretario de Medio Ambiente y Desarrollo Territorial		
¿Para qué se gasta?						
Finalidad		Función		Subfunción		
Desarrollo Social		Protección Ambiental		Otros de Protección Ambiental		
Presupuesto asignado al Programa Presupuestario						
Monto		\$23,036,057.00				
Objetivos						
Nivel	Clave Componente	Resumen Narrativo				
Componente	E2	Acciones implementadas orientadas a la cooperación y vinculación interinstitucional de la Secretaría para el fortalecimiento de sus programas y recursos				
Datos del Indicador						
Denominación			Método de cálculo			
Total de estrategias implementadas orientadas a la cooperación y vinculación interinstitucional			$(\text{Número de acciones implementadas orientadas a la cooperación y vinculación interinstitucional (Realizado)} / \text{Número de acciones implementadas orientadas a la cooperación y vinculación interinstitucional (Programado)}) * 100$			
Descripción del Indicador						
Este indicador muestra las acciones que la Secretaría implementó para el fortalecimiento de sus programas y recursos a través de alianzas estratégicas						
Tipo de Indicador	Gestión	Dimensión del Indicador	Eficiencia	Año de Medición del Resultado	2022	
Cobertura	Estatal	Frecuencia de Medición	Trimestral			
Desagregado meta valor por género						
Parámetros de semaforización		Meta Institucional	Meta Valor	Unidad de medida (meta valor)	Hombre	Mujer
0	59.99	100%	9	Acción	0.00	0.00
60.00	79.99	Sentido del Indicador	Línea Base (meta valor)	Año (Línea base)		
80.00	130	Ascendente	6	2019		
						
Variables del Indicador						
Nombre de la Variable			Unidad de medida	Tipo de Acumulación		
Número de acciones implementadas orientadas a la cooperación y vinculación interinstitucional (realizado)			Acción	Suma		
Número de acciones implementadas orientadas a la cooperación y vinculación interinstitucional (programado)			Acción	Suma		
Fuente de Información	Listas de asistencia, reportes de avances, informe de acuerdos, informes de trabajo realizados, reportes de gestiones realizadas, Coordinación de Proyectos Estratégicos, 2022					
Medios de verificación	Listas de asistencia, reportes de avances, informe de acuerdos, informes de trabajo realizados, reportes de gestiones realizadas, Despacho del Secretario					
Supuestos	La coordinación de asuntos Internacionales aprueba la firma de todos los acuerdos propuestos por la Secretaría. Se gestiona la elaboración de estudios y se aprueba por el Gobernador la asistencia a eventos. Se cuenta con la suficiencia presupuestal para todo lo anterior.					
Observaciones						
Id_mir	26447					

- 1 El presente documento despliega la información perteneciente a los indicadores estratégicos y gestión de aquellos programas presupuestarios que proveen de bienes y servicios que generan valor público a la ciudadanía jalisciense
- 2 Se muestra el número del Componente relacionado con el indicador.

GOBIERNO DEL ESTADO DE JALISCO
PRESUPUESTO DE EGRESOS PARA EL EJERCICIO FISCAL 2022
Ficha Técnica de Indicador

Sistema de Evaluación del Desempeño (SED)

Gobierno del Estado de Jalisco Secretaría de la Hacienda Pública

Datos del Programa

Gestión Ambiental en el Estado de Jalisco

Eje: Desarrollo sostenible del territorio Tema: Protección y Gestión Ambiental

¿Quién gasta?

10 Unidad Presupuestal	000 Unidad Responsable	00226 Unidad Ejecutora del Gasto
Secretaría de Medio Ambiente y Desarrollo Territorial	Secretaría de Medio Ambiente y Desarrollo Territorial	Despacho del Secretario de Medio Ambiente y Desarrollo Territorial

¿Para qué se gasta?

Finalidad Desarrollo Social	Función Protección Ambiental	Subfunción Otros de Protección Ambiental
--------------------------------	---------------------------------	---

Presupuesto asignado al Programa Presupuestario

Monto

Objetivos

Nivel Componente	Clave Componente E1	Resumen Narrativo Servicios de comunicación social implementados para la difusión de los programas estratégicos de la Secretaría
---------------------	------------------------	---

Datos del Indicador

Denominación Total de servicios de comunicación y difusión implementados	Método de cálculo (Número de servicios de comunicación y difusión implementados (Realizado) / Número de servicios de comunicación y difusión implementados (Programado)) * 100
---	---

Descripción del Indicador
Este indicador muestra los servicios de comunicación y difusión implementados para dar a conocer los programas de la SEMADET

Tipo de Indicador Gestión	Dimensión del Indicador Eficiencia	Año de Medición del Resultado 2022
Cobertura Estatal	Frecuencia de Medición Trimestral	

Parámetros de semaforización		Meta Institucional 100%	Meta Valor 12	Unidad de medida (meta valor) Servicio	Hombre 0.00	Mujer 0.00
0	59.99	60.00	79.99	80.00	130	
■	■	■	■	■	■	
		Sentido del Indicador Ascendente	Línea Base (meta valor) 6	Año (Línea base) 2016		

Variables del Indicador

Nombre de la Variable	Unidad de medida	Tipo de Acumulación
Número de servicios de comunicación y difusión implementados (realizado)	Servicio	Suma
Número de servicios de comunicación y difusión implementados (programado)	Servicio	Suma

Fuente de Información

Medios de verificación

Supuestos

Observaciones

Id_mir

- 1 El presente documento despliega la información perteneciente a los indicadores estratégicos y gestión de aquellos programas presupuestarios que proveen de bienes y servicios que generan valor público a la ciudadanía jalisciense
- 2 Se muestra el número del Componente relacionado con el indicador.

GOBIERNO DEL ESTADO DE JALISCO PRESUPUESTO DE EGRESOS PARA EL EJERCICIO FISCAL 2022 Ficha Técnica de Indicador

Sistema de Evaluación del Desempeño (SED)

Gobierno del Estado de Jalisco Secretaría de la Hacienda Pública

Datos del Programa

Gestión Ambiental en el Estado de Jalisco

Eje: Desarrollo sostenible del territorio Tema: Protección y Gestión Ambiental

¿Quién gasta?

10 Unidad Presupuestal	000 Unidad Responsable	00226 Unidad Ejecutora del Gasto
Secretaría de Medio Ambiente y Desarrollo Territorial	Secretaría de Medio Ambiente y Desarrollo Territorial	Despacho del Secretario de Medio Ambiente y Desarrollo Territorial

¿Para qué se gasta?

Finalidad	Función	Subfunción
Desarrollo Social	Protección Ambiental	Otros de Protección Ambiental

Presupuesto asignado al Programa Presupuestario

Monto

Objetivos

Nivel	Clave Componente	Resumen Narrativo
Componente	E3	Herramientas implementadas de e-gobierno para la Planeación Estratégica Ambiental

Datos del Indicador

Denominación Total de sistemas en funcionamiento y repositorios de información digital institucional	Método de cálculo (Número de sistemas en funcionamiento y repositorios de información digital institucional. (Realizado) / Número de sistemas en funcionamiento y repositorios de información digital institucional. (Programado))*100
--	--

Descripción del Indicador
Este indicador muestra el número de sistemas y repositorios de información digital institucional en funcionamiento

Tipo de Indicador	Gestión	Dimensión del Indicador	Eficiencia	Año de Medición del Resultado	2022
Cobertura	Estatal	Frecuencia de Medición	Trimestral		

Desagregado meta valor por género						
Parámetros de semaforización		Meta Institucional	Meta Valor	Unidad de medida (meta valor)	Hombre	Mujer
0	59.99	100%	1	Sistema	0.00	0.00
60.00	79.99	Sentido del Indicador	Línea Base (meta valor)	Año (Línea base)		
80.00	130	Ascendente	2	2017		

Variables del Indicador

Nombre de la Variable	Unidad de medida	Tipo de Acumulación
Número de sistemas en funcionamiento y repositorios de información digital institucional. (realizado)	Sistema	Suma
Número de sistemas en funcionamiento y repositorios de información digital institucional. (programado)	Sistema	Suma

Fuente de Información

Medios de verificación

Supuestos

Observaciones

Id_mir

- 1 El presente documento despliega la información perteneciente a los indicadores estratégicos y gestión de aquellos programas presupuestarios que proveen de bienes y servicios que generan valor público a la ciudadanía jalisciense
- 2 Se muestra el número del Componente relacionado con el indicador.

GOBIERNO DEL ESTADO DE JALISCO PRESUPUESTO DE EGRESOS PARA EL EJERCICIO FISCAL 2022 Ficha Técnica de Indicador

Sistema de Evaluación del Desempeño (SED)

Gobierno del Estado de Jalisco Secretaría de la Hacienda Pública

Datos del Programa

Acción climática y gobernanza hacia la sustentabilidad

Eje: Desarrollo sostenible del territorio Tema: Cambio Climático

¿Quién gasta?

10	Unidad Presupuestal	000	Unidad Responsable	00227	Unidad Ejecutora del Gasto
	Secretaría de Medio Ambiente y Desarrollo Territorial		Secretaría de Medio Ambiente y Desarrollo Territorial		Dirección General de Transversalidad y Gobernanza Territorial

¿Para qué se gasta?

Finalidad	Función	Subfunción
Desarrollo Social	Protección Ambiental	Otros de Protección Ambiental

Presupuesto asignado al Programa Presupuestario

Monto \$47,221,140.00

Objetivos

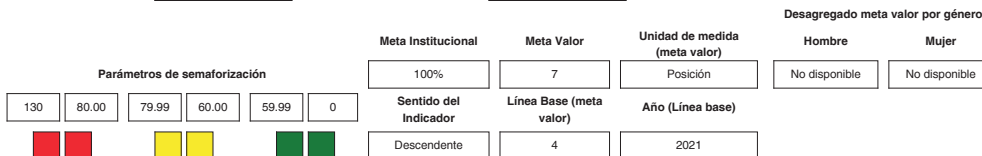
Nivel	Clave Componente	Resumen Narrativo
Fin		

Datos del Indicador

Denominación Posición en el Subíndice Manejo Sustentable del Medio Ambiente del Índice de Competitividad, IMCO	Método de cálculo $(\text{Posición en el Subíndice Manejo Sustentable del Medio Ambiente del Índice de Competitividad, IMCO (Realizado)} / \text{Posición en el Subíndice Manejo Sustentable del Medio Ambiente del Índice de Competitividad, IMCO (Programado)}) * 100$
--	--

Descripción del Indicador
 A través de 11 indicadores, este subíndice califica la capacidad de las entidades para interactuar de manera sostenible con el entorno natural en el que se ubican, y así aprovechar los recursos naturales de los que disponen. El subíndice también mide el grado de sustentabilidad de las empresas privadas ubicadas en las distintas entidades del país.

Tipo de Indicador	Estratégico	Dimensión del Indicador	Eficacia	Año de Medición del Resultado	2024
Cobertura	Estatad	Frecuencia de Medición	Anual		



Variables del Indicador

Nombre de la Variable	Unidad de medida	Tipo de Acumulación
Posición en el Subíndice Manejo Sustentable del Medio Ambiente del Índice de Competitividad, IMCO (realizado)	Posición	Valor presente
Posición en el Subíndice Manejo Sustentable del Medio Ambiente del Índice de Competitividad, IMCO (programado)	Posición	Valor presente

Fuente de Información IMCO. Índice de Competitividad Estatal. 2021.

Medios de verificación

Supuestos

Observaciones

Id_mir 25558

- 1 El presente documento despliega la información perteneciente a los indicadores estratégicos y gestión de aquellos programas presupuestarios que proveen de bienes y servicios que generan valor público a la ciudadanía jalisciense
- 2 Se muestra el número del Componente relacionado con el indicador.

EL ESTADO DE JALISCO

PERIÓDICO OFICIAL

904

GOBIERNO DEL ESTADO DE JALISCO PRESUPUESTO DE EGRESOS PARA EL EJERCICIO FISCAL 2022 Ficha Técnica de Indicador

Sistema de Evaluación del Desempeño (SED)						
Gobierno del Estado de Jalisco			Secretaría de la Hacienda Pública			
Datos del Programa						
Acción climática y gobernanza hacia la sustentabilidad						
Eje: Desarrollo sostenible del territorio			Tema: Cambio Climático			
¿Quién gasta?						
10	Unidad Presupuestal	000	Unidad Responsable	00227	Unidad Ejecutora del Gasto	
Secretaría de Medio Ambiente y Desarrollo Territorial		Secretaría de Medio Ambiente y Desarrollo Territorial		Dirección General de Transversalidad y Gobernanza Territorial		
¿Para qué se gasta?						
Finalidad		Función		Subfunción		
Desarrollo Social		Protección Ambiental		Otros de Protección Ambiental		
Presupuesto asignado al Programa Presupuestario						
Monto		\$47,221,140.00				
Objetivos						
Nivel	Clave Componente	Resumen Narrativo				
Propósito						
Datos del Indicador						
Denominación			Método de cálculo			
Proyectos de Mitigación, Adaptación y Resiliencia ante el Cambio Climático implementados por las Juntas Intermunicipales			(Proyectos de Mitigación, Adaptación y Resiliencia ante el Cambio Climático implementados por las Juntas Intermunicipales (Realizado)/Proyectos de Mitigación, Adaptación y Resiliencia ante el Cambio Climático implementados por las Juntas Intermunicipales (Programado))*100			
Descripción del Indicador						
El indicador identifica aquellos proyectos que a nivel local se encuentren alineados con la acción climática internacional, basados en los planes y programas de acción climática regionales y municipales, construidos, discutidos e implementados bajo esquemas de gobernanza local conocidos como juntas intermunicipales.						
Tipo de Indicador	Estratégico	Dimensión del Indicador	Eficacia	Año de Medición del Resultado	2024	
Cobertura	Estatral	Frecuencia de Medición	Anual			
Desagregado meta valor por género						
Parámetros de semaforización		Meta Institucional	Meta Valor	Unidad de medida (meta valor)	Hombre	Mujer
0	59.99	100%	80	Proyecto	No disponible	No disponible
60.00	79.99	Sentido del indicador	Línea Base (meta valor)	Año (Línea base)		
80.00	130	Ascendente	42	2021		
Variables del Indicador						
Nombre de la Variable			Unidad de medida	Tipo de Acumulación		
Proyectos de Mitigación, Adaptación y Resiliencia ante el Cambio Climático implementados por las Juntas Intermunicipales (realizado)			Proyecto	Valor presente		
Proyectos de Mitigación, Adaptación y Resiliencia ante el Cambio Climático implementados por las Juntas Intermunicipales (programado)			Proyecto	Valor presente		
Fuente de Información						
Dirección de Transversalidad y Gobernanza Territorial. Secretaría de Medio Ambiente y Desarrollo Territorial y Comisión Nacional Forestal, 2020.						
Medios de verificación						
Supuestos						
Observaciones						
Id_mir						
25559						
1	El presente documento despliega la información perteneciente a los indicadores estratégicos y gestión de aquellos programas presupuestarios que proveen de bienes y servicios que generan valor público a la ciudadanía jalisciense					
2	Se muestra el número del Componente relacionado con el indicador.					

GOBIERNO DEL ESTADO DE JALISCO
PRESUPUESTO DE EGRESOS PARA EL EJERCICIO FISCAL 2022
Ficha Técnica de Indicador


Sistema de Evaluación del Desempeño (SED)						
Gobierno del Estado de Jalisco			Secretaría de la Hacienda Pública			
Datos del Programa						
Acción climática y gobernanza hacia la sustentabilidad						
Eje: Desarrollo sostenible del territorio			Tema: Cambio Climático			
¿Quién gasta?						
10	Unidad Presupuestal	000	Unidad Responsable	00227	Unidad Ejecutora del Gasto	
Secretaría de Medio Ambiente y Desarrollo Territorial		Secretaría de Medio Ambiente y Desarrollo Territorial		Dirección General de Transversalidad y Gobernanza Territorial		
¿Para qué se gasta?						
Finalidad		Función		Subfunción		
Desarrollo Social		Protección Ambiental		Otros de Protección Ambiental		
Presupuesto asignado al Programa Presupuestario						
Monto		\$47,221,140.00				
Objetivos						
Nivel	Clave Componente	Resumen Narrativo				
Componente	E6	Acciones y Estrategias de Mitigación, Adaptación y Resiliencia para la Acción Climática implementadas de manera transversal				
Datos del Indicador						
Denominación			Método de cálculo			
Total de acciones y estrategias de mitigación, adaptación y resiliencia para la acción climática implementadas de manera transversal.			(Número de acciones y estrategias (Realizado) / Número de acciones y estrategias (Programado))*100			
Descripción del Indicador						
Este indicador mide el número de acciones y estrategias de mitigación, adaptación y resiliencia para la acción climática implementadas de manera transversal.						
Tipo de Indicador	Gestión	Dimensión del Indicador	Eficacia	Año de Medición del Resultado	2022	
Cobertura	Estatal	Frecuencia de Medición	Semestral			
Desagregado meta valor por género						
Parámetros de semaforización		Meta Institucional	Meta Valor	Unidad de medida (meta valor)	Hombre	Mujer
0	59.99	60.00	79.99	80.00	130	
		Sentido del Indicador	Línea Base (meta valor)	Año (Línea base)		
		Ascendente	No disponible	No disponible		
Variables del Indicador						
Nombre de la Variable			Unidad de medida	Tipo de Acumulación		
Número de acciones y estrategias (realizado)			Acción	Suma		
Número de acciones y estrategias (programado)			Acción	Suma		
Fuente de Información	Secretaría de Medio Ambiente y Desarrollo Territorial, Gobierno de Jalisco/ Coordinación General de Gestión Transversal ante el Cambio Climático.2022.					
Medios de verificación	Información interna: Reportes de acciones de mitigación, adaptación y política pública referente al cambio climático, generados por la Coordinación General para la Gestión Transversal de Cambio Climático.					
Supuestos	Todos los actores involucrados realizan las acciones y estrategias necesarias que les corresponden para la mitigación, adaptación y política pública estatal ante el cambio climático.					
Observaciones						
Id_mir	26452					
1	El presente documento despliega la información perteneciente a los indicadores estratégicos y gestión de aquellos programas presupuestarios que proveen de bienes y servicios que generan valor público a la ciudadanía jalisciense					
2	Se muestra el número del Componente relacionado con el indicador.					

EL ESTADO DE JALISCO

PERIÓDICO OFICIAL

906

GOBIERNO DEL ESTADO DE JALISCO PRESUPUESTO DE EGRESOS PARA EL EJERCICIO FISCAL 2022 Ficha Técnica de Indicador

Sistema de Evaluación del Desempeño (SED)						
Gobierno del Estado de Jalisco			Secretaría de la Hacienda Pública			
Datos del Programa						
Acción climática y gobernanza hacia la sustentabilidad						
Eje: Desarrollo sostenible del territorio			Tema: Cambio Climático			
¿Quién gasta?						
10	Unidad Presupuestal	000	Unidad Responsable	00227	Unidad Ejecutora del Gasto	
Secretaría de Medio Ambiente y Desarrollo Territorial		Secretaría de Medio Ambiente y Desarrollo Territorial		Dirección General de Transversalidad y Gobernanza Territorial		
¿Para qué se gasta?						
Finalidad		Función		Subfunción		
Desarrollo Social		Protección Ambiental		Otros de Protección Ambiental		
Presupuesto asignado al Programa Presupuestario						
Monto		\$47,221,140.00				
Objetivos						
Nivel		Clave Componente	Resumen Narrativo			
Componente		EB	Estrategias para la atención de personas, comunidades y territorios afectados por conflictividad socioambiental en el Estado de Jalisco y sus municipios.			
Datos del Indicador						
Denominación			Método de cálculo			
Total de estrategias de atención a la conflictividad socioambiental.			$(\text{Número de estrategias (Realizado)} / \text{Número de estrategias (Programado)}) * 100$			
Descripción del Indicador						
Este indicador muestra el número de estrategias integrales (que incluyen análisis y evaluación de situaciones de conflictos y riesgo socioambiental, atención a colectivos y personas, y diseño de mecanismos de intervención en campo) para la atención de personas, comunidades y territorios afectados por conflictividad socioambiental en el Estado de Jalisco y sus municipios.						
Tipo de Indicador		Gestión	Dimensión del Indicador	Eficacia	Año de Medición del Resultado	
Cobertura		Estatal	Frecuencia de Medición	Trimestral	2022	
Desagregado meta valor por género						
Parámetros de semaforización		Meta Institucional	Meta Valor	Unidad de medida (meta valor)	Hombre	Mujer
		100%	16	Estrategia	0.00	0.00
0		59.99	60.00	79.99	80.00	130
		Sentido del indicador	Línea Base (meta valor)	Año (Línea base)		
		Ascendente	No disponible	No disponible		
Variables del Indicador						
Nombre de la Variable			Unidad de medida	Tipo de Acumulación		
Número de estrategias (realizado)			Estrategia	Suma		
Número de estrategias (programado)			Estrategia	Suma		
Fuente de Información						
Secretaría de Medio Ambiente y Desarrollo Territorial, Sistema de Monitoreo y Seguimiento de la Conflictividad Socioambiental en el Estado de Jalisco. Área responsable: Dirección de Área de Atención a Conflictos Socioambientales. 2022.						
Medios de verificación						
Información interna: archivo de respaldo con dictámenes, opiniones técnicas y fichas básicas y generales de caracterización, bitácora de atenciones e intervenciones. Área responsable: Dirección de Área de atención a Conflictos Socioambientales.						
Supuestos						
Las áreas solicitantes de los procedimientos de la Dirección de Área de Atención a Conflictos Socioambientales, elaboran un documento en el cual solicitan la elaboración de la estrategia y ofrecen un diagnóstico previo de la situación a intervenir.						
Observaciones						
Id_mir		26454				
1 El presente documento despliega la información perteneciente a los indicadores estratégicos y gestión de aquellos programas presupuestarios que proveen de bienes y servicios que generan valor público a la ciudadanía jalisciense						
2 Se muestra el número del Componente relacionado con el indicador.						

GOBIERNO DEL ESTADO DE JALISCO PRESUPUESTO DE EGRESOS PARA EL EJERCICIO FISCAL 2022 Ficha Técnica de Indicador

Sistema de Evaluación del Desempeño (SED)

Gobierno del Estado de JaliscoSecretaría de la Hacienda Pública

Datos del Programa

Acción climática y gobernanza hacia la sustentabilidad

Eje: Desarrollo sostenible del territorioTema: Cambio Climático

¿Quién gasta?

10	Unidad Presupuestal	000	Unidad Responsable	00227	Unidad Ejecutora del Gasto
	Secretaría de Medio Ambiente y Desarrollo Territorial		Secretaría de Medio Ambiente y Desarrollo Territorial		Dirección General de Transversalidad y Gobernanza Territorial

¿Para qué se gasta?

Finalidad	Función	Subfunción
Desarrollo Social	Protección Ambiental	Otros de Protección Ambiental

Presupuesto asignado al Programa Presupuestario

Monto

Objetivos

Nivel	Clave Componente	Resumen Narrativo
Componente	E3	Educación y cultura para la sustentabilidad impulsada, con enfoque de género y derechos humanos, en coordinación con organismos públicos, juntas intermunicipales de medio ambiente, iniciativa privada, organizaciones de la sociedad civil e instituciones educativas

Datos del Indicador

Denominación	Método de cálculo
Total de estrategias implementadas para la educación y cultura para la sustentabilidad.	(Número de estrategias para la educación y cultura (Realizado) / Número de estrategias para la educación y cultura (Programado))*100

Descripción del Indicador
Este indicador mide las estrategias implementadas que impulsan la educación y cultura sustentable enfocada en el conocimiento y entendimiento del territorio jalisciense, su capital natural y acciones de sustentabilidad, a través de la participación ciudadana y esquemas de gobernanza.

Tipo de Indicador	Gestión	Dimensión del Indicador	Eficacia	Año de Medición del Resultado	2022
Cobertura	Estatral	Frecuencia de Medición	Anual		

Desagregado meta valor por género

	Meta Institucional	Meta Valor	Unidad de medida (meta valor)	Hombre	Mujer
Parámetros de semaforización	100%	1	Estrategia	0.00	0.00
0 59.99 60.00 79.99 80.00 130	Sentido del indicador	Línea Base (meta valor)	Año (Línea base)		
■ ■ ■	Ascendente	No disponible	No disponible		

Variables del Indicador

Nombre de la Variable	Unidad de medida	Tipo de Acumulación
Número de estrategias para la educación y cultura (realizado)	Estrategia	Suma
Número de estrategias para la educación y cultura (programado)	Estrategia	Suma

Fuente de Información Secretaría de Medio Ambiente y Desarrollo Territorial, Coordinación General de Educación y Cultura para la Sustentabilidad, Dirección General de Transversalidad y Gobernanza Territorial, Dirección General de Recursos Naturales, Dirección General de Protección y Gestión Ambiental. 2022.

Medios de verificación Listas de asistencia a sesiones de capacitación virtuales y/o presenciales, constancias de participación, plataforma de difusión radiofónica, contenidos desarrollados y publicados.


Supuestos Los actores cuentan con los incentivos suficientes para formar parte de las estrategias de educación ambiental, así como sensibilización y concientización para lograr una participación ciudadana para el conocimiento del territorio y el capital natural de Jalisco.

Observaciones

Id_mir

- 1 El presente documento despliega la información perteneciente a los indicadores estratégicos y gestión de aquellos programas presupuestarios que proveen de bienes y servicios que generan valor público a la ciudadanía jalisciense
- 2 Se muestra el número del Componente relacionado con el indicador.

GOBIERNO DEL ESTADO DE JALISCO PRESUPUESTO DE EGRESOS PARA EL EJERCICIO FISCAL 2022 Ficha Técnica de Indicador

Sistema de Evaluación del Desempeño (SED)						
Gobierno del Estado de Jalisco			Secretaría de la Hacienda Pública			
Datos del Programa						
Acción climática y gobernanza hacia la sustentabilidad						
Eje: Desarrollo sostenible del territorio			Tema: Cambio Climático			
¿Quién gasta?						
10	Unidad Presupuestal	000	Unidad Responsable	00227	Unidad Ejecutora del Gasto	
Secretaría de Medio Ambiente y Desarrollo Territorial		Secretaría de Medio Ambiente y Desarrollo Territorial		Dirección General de Transversalidad y Gobernanza Territorial		
¿Para qué se gasta?						
Finalidad		Función		Subfunción		
Desarrollo Social		Protección Ambiental		Otros de Protección Ambiental		
Presupuesto asignado al Programa Presupuestario						
Monto		\$47,221,140.00				
Objetivos						
Nivel		Clave Componente	Resumen Narrativo			
Componente		E1	Acciones y Estrategias para la gestión ambiental impulsadas a través de mecanismos de gobernanza territorial como las Juntas Intermunicipales de Medio Ambiente			
Datos del Indicador						
Denominación			Método de cálculo			
Total de Programas Operativos Anuales aprobados			(Número de programas operativos anuales (Realizado) / Número de programas operativos anuales (Programado))*100			
Descripción del Indicador						
Este indicador muestra las acciones y estrategias para la gestión ambiental impulsadas a través de mecanismos de gobernanza territorial como las Juntas Intermunicipales de Medio Ambiente.						
Tipo de Indicador		Gestión	Dimensión del Indicador	Eficacia	Año de Medición del Resultado	
Cobertura		Estatal	Frecuencia de Medición	Semestral	2022	
Desagregado meta valor por género						
Parámetros de semaforización		Meta Institucional	Meta Valor	Unidad de medida (meta valor)	Hombre	Mujer
		100%	11	Programa	0.00	0.00
0		59.99	60.00	79.99	80.00	130
		Sentido del Indicador	Línea Base (meta valor)	Año (Línea base)		
		Ascendente	No disponible	No disponible		
VARIABLES DEL INDICADOR						
Nombre de la Variable		Unidad de medida		Tipo de Acumulación		
Número de programas operativos anuales (realizado)		Programa		Suma		
Número de programas operativos anuales (programado)		Programa		Suma		
Fuente de Información		Programas Operativos Anuales- Juntas Intermunicipales de Medio Ambiente- Área responsable y su ubicación física Dirección de Área de Gobernanza Territorial. 2022.				
Medios de verificación		Programas publicados en el sitio web de Secretaría de Medio Ambiente y Desarrollo Territorial (SEMADET -http://semadet.jalisco.gob.mx/gobernanza-ambiental/juntas-intermunicipales), y en los sitios web de las Juntas Intermunicipales de Medio Ambiente (JIMA).				
Supuestos		Se realizan los Programas Operativos Anuales de las Juntas Intermunicipales de Medio Ambiente. Se cuenta con los Programas Operativos Anuales aprobados.				
Observaciones						
Id_mir		26459				
<p>1 El presente documento despliega la información perteneciente a los indicadores estratégicos y gestión de aquellos programas presupuestarios que proveen de bienes y servicios que generan valor público a la ciudadanía jalisciense</p> <p>2 Se muestra el número del Componente relacionado con el indicador.</p>						

GOBIERNO DEL ESTADO DE JALISCO PRESUPUESTO DE EGRESOS PARA EL EJERCICIO FISCAL 2022 Ficha Técnica de Indicador

Sistema de Evaluación del Desempeño (SED)

Gobierno del Estado de Jalisco Secretaría de la Hacienda Pública

Datos del Programa

Acción climática y gobernanza hacia la sustentabilidad

Eje: Desarrollo sostenible del territorio Tema: Cambio Climático

¿Quién gasta?

10	Unidad Presupuestal	000	Unidad Responsable	00227	Unidad Ejecutora del Gasto
	Secretaría de Medio Ambiente y Desarrollo Territorial		Secretaría de Medio Ambiente y Desarrollo Territorial		Dirección General de Transversalidad y Gobernanza Territorial

¿Para qué se gasta?

Finalidad	Función	Subfunción
Desarrollo Social	Protección Ambiental	Otros de Protección Ambiental

Presupuesto asignado al Programa Presupuestario

Monto \$47,221,140.00

Objetivos

Nivel	Clave Componente	Resumen Narrativo
Componente	E2	Estrategias y acciones implementadas para la generación de instrumentos de planeación e investigación para la gestión y política ambiental.

Datos del Indicador

Denominación	Método de cálculo
Total de publicaciones para análisis y toma de decisiones en la política ambiental estatal.	(Número de publicaciones (Realizado) / Número de publicaciones (Programado))*100

Descripción del Indicador

Este indicador muestra las estrategias y acciones implementadas para la generación de instrumentos de planeación e investigación para la gestión y política ambiental, para facilitar la toma de decisiones y articular la vinculación con otros sectores.

Tipo de Indicador	Gestión	Dimensión del Indicador	Eficacia	Año de Medición del Resultado	2022
Cobertura	Estatal	Frecuencia de Medición	Semestral		

Parámetros de semaforización		Meta Institucional	Meta Valor	Unidad de medida (meta valor)	Desagregado meta valor por género	
0	59.99	100%	4	Publicación	Hombre	Mujer
60.00	79.99	Sentido del Indicador	Línea Base (meta valor)	Año (Línea base)	0.00	0.00
80.00	130	Ascendente	55	2019		

Variables del Indicador

Nombre de la Variable	Unidad de medida	Tipo de Acumulación
Número de publicaciones (realizado)	Publicación	Suma
Número de publicaciones (programado)	Publicación	Suma

Fuente de Información Instrumentos de Planeación, Cuadernos de Trabajo, Reportes, Estudios de Caso y Sistema de Indicadores Socioambientales Publicados. Secretaría de Medio Ambiente y Desarrollo Territorial, Gobierno de Jalisco, Dirección General de Transversalidad y Gobernanza Territorial. 2022.

Medios de verificación Publicaciones electrónicas y/o impresas.

Supuestos Coordinación efectiva con la Secretaría de Planeación y Participación Ciudadana, así como con otras Unidades Administrativas, para la realización de instrumentos de planeación. Se cuenta con los insumos de información suficientes (bases de datos, documentos de programas, términos de referencias, encuestas, registros) para procesar, interpretar y concluir un documento estratégico de investigación. Se cuenta con las condiciones para llevar a cabo las técnicas de investigación apropiadas tales como entrevistas, grupos de enfoque, procesamiento de datos de fuentes secundarias y trabajo de campo, redacción, edición y diseño).

Observaciones

Id_mir 26460

- 1 El presente documento despliega la información perteneciente a los indicadores estratégicos y gestión de aquellos programas presupuestarios que proveen de bienes y servicios que generan valor público a la ciudadanía jalisciense
- 2 Se muestra el número del Componente relacionado con el indicador.

GOBIERNO DEL ESTADO DE JALISCO PRESUPUESTO DE EGRESOS PARA EL EJERCICIO FISCAL 2022 Ficha Técnica de Indicador

Sistema de Evaluación del Desempeño (SED)			
Gobierno del Estado de Jalisco		Secretaría de la Hacienda Pública	
Datos del Programa			
Gestión Sustentable del Territorio			
Eje: Desarrollo sostenible del territorio		Tema: Protección y Gestión Ambiental	
¿Quién gasta?			
10	Unidad Presupuestal	000	Unidad Responsable
Secretaría de Medio Ambiente y Desarrollo Territorial		Secretaría de Medio Ambiente y Desarrollo Territorial	
		00228	Unidad Ejecutora del Gasto
		Dirección General de Protección y Gestión Ambiental	
¿Para qué se gasta?			
Finalidad		Subfunción	
Desarrollo Social		Reducción de la Contaminación	
Presupuesto asignado al Programa Presupuestario			
Monto		\$131,660,379.00	
Objetivos			
Nivel	Clave Componente	Resumen Narrativo	
Fin			
Datos del Indicador			
Denominación		Método de cálculo	
Posición en el Subíndice Manejo Sustentable del Medio Ambiente del Índice de Competitividad, IMCO		$(\text{Posición en el Subíndice Manejo Sustentable del Medio Ambiente del Índice de Competitividad, IMCO (Realizado)} / \text{Posición en el Subíndice Manejo Sustentable del Medio Ambiente del Índice de Competitividad, IMCO (Programado)}) * 100$	
Descripción del Indicador			
A través de 11 indicadores, este subíndice califica la capacidad de las entidades para interactuar de manera sostenible con el entorno natural en el que se ubican, y así aprovechar los recursos naturales de los que disponen. El subíndice también mide el grado de sustentabilidad de las empresas privadas ubicadas en las distintas entidades del país.			
Tipo de Indicador	Estratégico	Dimensión del Indicador	Eficacia
Cobertura	Estatad	Frecuencia de Medición	Anual
		Año de Medición del Resultado	2024
Desagregado meta valor por género			
Parámetros de semaforización		Meta Institucional	Meta Valor
130	80.00	79.99	60.00
59.99	0		
		Unidad de medida (meta valor)	Desagregado meta valor por género
		Posición	Hombre
			Mujer
			No disponible
			No disponible
		Sentido del Indicador	Línea Base (meta valor)
		Descendente	4
		Año (Línea base)	
		2021	
VARIABLES DEL INDICADOR			
Nombre de la Variable		Unidad de medida	Tipo de Acumulación
Posición en el Subíndice Manejo Sustentable del Medio Ambiente del Índice de Competitividad, IMCO (realizado)		Posición	Valor presente
Posición en el Subíndice Manejo Sustentable del Medio Ambiente del Índice de Competitividad, IMCO (programado)		Posición	Valor presente
Fuente de Información	IMCO. Índice de Competitividad Estatal. 2021.		
Medios de verificación			
Supuestos			
Observaciones			
Id_mir	25560		

1 El presente documento despliega la información perteneciente a los indicadores estratégicos y gestión de aquellos programas presupuestarios que proveen de bienes y servicios que generan valor público a la ciudadanía jalisciense

2 Se muestra el número del Componente relacionado con el indicador.

GOBIERNO DEL ESTADO DE JALISCO PRESUPUESTO DE EGRESOS PARA EL EJERCICIO FISCAL 2022 Ficha Técnica de Indicador

Sistema de Evaluación del Desempeño (SED)

Gobierno del Estado de Jalisco	Secretaría de la Hacienda Pública
--------------------------------	-----------------------------------

Datos del Programa

Gestión Sustentable del Territorio

Eje: Desarrollo sostenible del territorio Tema: Protección y Gestión Ambiental

¿Quién gasta?

10 Unidad Presupuestal	000 Unidad Responsable	00228 Unidad Ejecutora del Gasto
Secretaría de Medio Ambiente y Desarrollo Territorial	Secretaría de Medio Ambiente y Desarrollo Territorial	Dirección General de Protección y Gestión Ambiental

¿Para qué se gasta?

Finalidad	Función	Subfunción
Desarrollo Social	Protección Ambiental	Reducción de la Contaminación

Presupuesto asignado al Programa Presupuestario

Monto	\$131,660,379.00
-------	------------------

Objetivos

Nivel	Clave Componente	Resumen Narrativo
Propósito		

Datos del Indicador

Denominación Porcentaje de municipios del estado de Jalisco que depositan sus RSU en rellenos sanitarios conforme a la NOM-083-Semarnat-2003	Método de cálculo (Porcentaje de municipios que cumplen con la normalidad de depositar sus residuos sólidos urbanos de acuerdo con la NOM-083-Semarnat-2003 (Realizado)/Porcentaje de municipios que cumplen con la normalidad de depositar sus residuos sólidos urbanos de acuerdo con la NOM-083-Semarnat-2003 (Programado))*100
--	--

Descripción del indicador

Este indicador da cuenta del porcentaje de municipios que cumplen con la normalidad de depositar sus residuos sólidos urbanos de acuerdo con lo estipulado en la NOM-083-Semarnat-2003. Como parte de la política pública para la gestión integral de los residuos en el estado, la SEMADET verifica que los sitios de disposición final que se encuentran en los municipios de la entidad cumplan con la NOM-083-SEMARNAT-2003. Esta norma estipula los requerimientos de los rellenos sanitarios (RS) a diferencia de los tiraderos a cielo abierto, en cumplimiento con las atribuciones en materia de RSU, de acuerdo con el artículo 5, fracción XII de la Ley Estatal de Equilibrio Ecológico y la Protección al Ambiente.

Tipo de Indicador	Estratégico	Dimensión del Indicador	Eficacia	Año de Medición del Resultado	2024
Cobertura	Estatral	Frecuencia de Medición	Anual		

Parámetros de semaforización 0 59.99 60.00 79.99 80.00 130 	Meta Institucional	Meta Valor	Unidad de medida (meta valor)	Desagregado meta valor por género	
	100%	41	Porcentaje	Hombre	Mujer
	Sentido del Indicador	Línea Base (meta valor)	Año (Línea base)	No disponible	No disponible
	Ascendente	36	2021		

Variables del Indicador

Nombre de la Variable	Unidad de medida	Tipo de Acumulación
Porcentaje de municipios que cumplen con la normalidad de depositar sus residuos sólidos urbanos de acuerdo con la NOM-083-Semarnat-2003 (realizado)	Porcentaje	Valor presente
Porcentaje de municipios que cumplen con la normalidad de depositar sus residuos sólidos urbanos de acuerdo con la NOM-083-Semarnat-2003 (programado)	Porcentaje	Valor presente

Fuente de Información	Secretaría de Medio Ambiente y Desarrollo Territorial. Registro de seguimientos de regularización de la Coordinación General de Gestión Integral de Residuos. Cifras preliminares marzo de 2021.
Medios de verificación	
Supuestos	
Observaciones	
Id_mir	25561

- 1 El presente documento despliega la información perteneciente a los indicadores estratégicos y gestión de aquellos programas presupuestarios que proveen de bienes y servicios que generan valor público a la ciudadanía jalisciense
- 2 Se muestra el número del Componente relacionado con el indicador.

GOBIERNO DEL ESTADO DE JALISCO PRESUPUESTO DE EGRESOS PARA EL EJERCICIO FISCAL 2022 Ficha Técnica de Indicador

Sistema de Evaluación del Desempeño (SED)

Gobierno del Estado de Jalisco Secretaría de la Hacienda Pública

Datos del Programa

Gestión Sustentable del Territorio

Eje: Desarrollo sostenible del territorio Tema: Protección y Gestión Ambiental

¿Quién gasta?

10 Unidad Presupuestal	000 Unidad Responsable	00228 Unidad Ejecutora del Gasto
Secretaría de Medio Ambiente y Desarrollo Territorial	Secretaría de Medio Ambiente y Desarrollo Territorial	Dirección General de Protección y Gestión Ambiental

¿Para qué se gasta?

Finalidad	Función	Subfunción
Desarrollo Social	Protección Ambiental	Reducción de la Contaminación

Presupuesto asignado al Programa Presupuestario

Monto \$131,660,379.00

Objetivos

Nivel	Clave Componente	Resumen Narrativo
Componente	E5	Dictámenes de impacto ambiental dirigidos al público en general implementados para la ejecución de proyectos de obra pública y privada de competencia Estatal.

Datos del Indicador

Denominación	Método de cálculo
Total de dictámenes de impacto ambiental emitidos	$(\text{dictámenes de impacto ambiental emitidos (Realizado)} / \text{dictámenes de impacto ambiental emitidos (Programado)}) \cdot 100$

Descripción del Indicador
Permite un desarrollo ordenado y sustentable de los proyectos de competencia Estatal que se desarrollan en Jalisco.

Tipo de Indicador	Gestión	Dimensión del Indicador	Eficacia	Año de Medición del Resultado	2022
Cobertura	Estatal	Frecuencia de Medición	Trimestral		

Desagregado meta valor por género

Parámetros de semaforización						Meta Institucional	Meta Valor	Unidad de medida (meta valor)	Hombre	Mujer
0	59.99	60.00	79.99	80.00	130	100%	135	Dictamen	0.00	0.00
■	■	■	■	■	■	Sentido del Indicador	Línea Base (meta valor)	Año (Línea base)		
						Ascendente	135	2021		

Variables del Indicador

Nombre de la Variable	Unidad de medida	Tipo de Acumulación
dictámenes de impacto ambiental emitidos (realizado)	Dictamen	Suma
dictámenes de impacto ambiental emitidos (programado)	Dictamen	Suma

Fuente de Información Base de datos y solicitudes para la evaluación de impacto ambiental, 2022, Área responsable: Dirección General de Protección y Gestión Ambiental.

Medios de verificación Archivo de dictámenes y bases de datos de evaluaciones de impacto ambiental, 2020, Área responsable y resguardo: oficinas de la Coordinación General de Evaluación de Impacto Ambiental.

Supuestos Las empresas y/o usuarios presentan en tiempo y forma las solicitudes para la evaluación de impacto ambiental

Observaciones

Id_mir 26583

- 1 El presente documento despliega la información perteneciente a los indicadores estratégicos y gestión de aquellos programas presupuestarios que proveen de bienes y servicios que generan valor público a la ciudadanía jalisciense
- 2 Se muestra el número del Componente relacionado con el indicador.

GOBIERNO DEL ESTADO DE JALISCO
PRESUPUESTO DE EGRESOS PARA EL EJERCICIO FISCAL 2022

Ficha Técnica de Indicador

Sistema de Evaluación del Desempeño (SED)

Gobierno del Estado de Jalisco		Secretaría de la Hacienda Pública	
Datos del Programa			
Gestión Sustentable del Territorio			
Eje: Desarrollo sostenible del territorio		Tema: Protección y Gestión Ambiental	
¿Quién gasta?			
10	Unidad Presupuestal	000	Unidad Responsable
Secretaría de Medio Ambiente y Desarrollo Territorial		Secretaría de Medio Ambiente y Desarrollo Territorial	
		00228	Unidad Ejecutora del Gasto
		Dirección General de Protección y Gestión Ambiental	
¿Para qué se gasta?			
Finalidad		Función	
Desarrollo Social		Protección Ambiental	
		Subfunción	
		Reducción de la Contaminación	
Presupuesto asignado al Programa Presupuestario			
Monto		\$131,660,379.00	
Objetivos			
Nivel	Clave Componente	Resumen Narrativo	
Componente	E6	Municipios fortalecidos para el manejo de residuos sólidos urbanos y de manejo especial en el Estado.	
Datos del Indicador			
Denominación		Método de cálculo	
Total de proyectos para fortalecimiento en materia de gestión Integral de Residuos en municipios del Estado.		(programas municipales o intermunicipales validados (Realizado) / programas municipales o intermunicipales validados (Programado))*100	
Descripción del Indicador			
Permite contar con sitios de disposición final que cumplan con la normatividad ambiental para el manejo de residuos sólidos urbanos y de manejo especial en los Municipios del Estado.			
Tipo de Indicador	Gestión	Dimensión del Indicador	Eficacia
Cobertura	Estatal	Frecuencia de Medición	Trimestral
		Desagregado meta valor por género	
Parámetros de semaforización		Meta Institucional	Meta Valor
0	59.99	100%	15
60.00	79.99	Unidad de medida (meta valor)	Unidad de medida (meta valor)
80.00	130	Programa	Programa
■	■	Desagregado meta valor por género	Desagregado meta valor por género
■	■	Hombre	Mujer
■	■	0.00	0.00
		Sentido del Indicador	Línea Base (meta valor)
		Ascendente	No disponible
		Año (Línea base)	
		No disponible	
VARIABLES DEL INDICADOR			
Nombre de la Variable		Unidad de medida	Tipo de Acumulación
programas municipales o intermunicipales validados (realizado)		Programa	Suma
programas municipales o intermunicipales validados (programado)		Programa	Suma
Fuente de Información			
Informe de evaluación y seguimiento 2022, Área responsable: Coordinación General de Gestión Integral de Residuos.			
Medios de verificación			
Informe de evaluación y seguimiento 2020, Área responsable: Coordinación General de Gestión Integral de Residuos.			
Supuestos			
Los municipios presentan en tiempo y forma las solicitudes para la validación de programas municipales de residuos			
Observaciones			
Id_mir	26588		

- 1 El presente documento despliega la información perteneciente a los indicadores estratégicos y gestión de aquellos programas presupuestarios que proveen de bienes y servicios que generan valor público a la ciudadanía jalisciense
- 2 Se muestra el número del Componente relacionado con el indicador.

GOBIERNO DEL ESTADO DE JALISCO
PRESUPUESTO DE EGRESOS PARA EL EJERCICIO FISCAL 2022
Ficha Técnica de Indicador

Sistema de Evaluación del Desempeño (SED)

Gobierno del Estado de Jalisco **Secretaría de la Hacienda Pública**

Datos del Programa

Gestión Sustentable del Territorio

Eje: Desarrollo sostenible del territorio **Tema:** Protección y Gestión Ambiental

¿Quién gasta?

10	Unidad Presupuestal	000	Unidad Responsable	00228	Unidad Ejecutora del Gasto
Secretaría de Medio Ambiente y Desarrollo Territorial		Secretaría de Medio Ambiente y Desarrollo Territorial		Dirección General de Protección y Gestión Ambiental	

¿Para qué se gasta?

Finalidad	Función	Subfunción
Desarrollo Social	Protección Ambiental	Reducción de la Contaminación

Presupuesto asignado al Programa Presupuestario

Monto \$131,660,379.00

Objetivos

Nivel	Clave Componente	Resumen Narrativo
Componente	E1	Proyectos apoyados que contribuyen a la disminución de la contaminación en el Estado

Datos del Indicador

Denominación Total de proyectos estratégicos para la disminución de la contaminación en el Estado. **Método de cálculo** ((Proyectos (Realizado) / Proyectos (Programado))*100)

Descripción del Indicador Desarrollo de proyectos para disminuir contaminantes específicos y contrarrestar impactos ambientales a través de estos proyectos.

Tipo de Indicador	Gestión	Dimensión del Indicador	Eficacia	Año de Medición del Resultado	2022
Cobertura	Estatal	Frecuencia de Medición	Trimestral		

Desagregado meta valor por género

Parámetros de semaforización						Meta Institucional	Meta Valor	Unidad de medida (meta valor)	Hombre	Mujer
0	59.99	60.00	79.99	80.00	130	100%	3	Proyecto	0.00	0.00
Sentido del Indicador						Línea Base (meta valor)				
Ascendente						1	Año (Línea base)			
2021										

Variables del Indicador

Nombre de la Variable	Unidad de medida	Tipo de Acumulación
Proyectos (realizado)	Proyecto	Suma
Proyectos (programado)	Proyecto	Suma

Fuente de Información Informe de evaluación y seguimiento 2022, Área responsable: Dirección General de Protección y Gestión Ambiental

Medios de verificación Informe de evaluación y seguimiento 2020, Área responsable: Dirección General de Protección y Gestión Ambiental

Supuestos Se tendrá coordinación con otras dependencias relacionadas al proyecto y se contará con consultorías especializadas.

Observaciones

Id_mir 26590

- 1 El presente documento despliega la información perteneciente a los indicadores estratégicos y gestión de aquellos programas presupuestarios que proveen de bienes y servicios que generan valor público a la ciudadanía jalisciense
- 2 Se muestra el número del Componente relacionado con el indicador.

GOBIERNO DEL ESTADO DE JALISCO
PRESUPUESTO DE EGRESOS PARA EL EJERCICIO FISCAL 2022
Ficha Técnica de Indicador

Sistema de Evaluación del Desempeño (SED)

Gobierno del Estado de Jalisco Secretaría de la Hacienda Pública

Datos del Programa

Gestión Sustentable del Territorio

Eje: Desarrollo sostenible del territorio Tema: Protección y Gestión Ambiental

¿Quién gasta?

10 Unidad Presupuestal	000 Unidad Responsable	00228 Unidad Ejecutora del Gasto
Secretaría de Medio Ambiente y Desarrollo Territorial	Secretaría de Medio Ambiente y Desarrollo Territorial	Dirección General de Protección y Gestión Ambiental

¿Para qué se gasta?

Finalidad	Función	Subfunción
Desarrollo Social	Protección Ambiental	Reducción de la Contaminación

Presupuesto asignado al Programa Presupuestario

Monto

Objetivos

Nivel	Clave Componente	Resumen Narrativo
Componente	E2	Respuestas a solicitudes emitidas de Planes y Etapas del manejo de los Residuos de Manejo Especial

Datos del Indicador

Denominación	Método de cálculo
Total de resoluciones a solicitudes de Planes y Etapas del manejo de los residuos de manejo especial	$(\text{Resoluciones a solicitudes (Realizado)} / \text{Resoluciones a solicitudes (Programado)}) * 100$

Descripción del Indicador
Mediante las respuestas a trámites se pueden conocer las autorizaciones y registros de los RME y los planes y programas para el manejo integral de residuos de manejo especial.

Tipo de Indicador	Gestión	Dimensión del Indicador	Eficacia	Año de Medición del Resultado	2022
Cobertura	Estatral	Frecuencia de Medición	Trimestral		

Parámetros de semaforización		Desagregado meta valor por género				
		Meta Institucional	Meta Valor	Unidad de medida (meta valor)	Hombre	Mujer
0	59.99	100%	1,800	Resolución	0.00	0.00
60.00	79.99	Sentido del Indicador	Línea Base (meta valor)	Año (Línea base)		
80.00	130	Ascendente	1,800	2021		

Variables del Indicador

Nombre de la Variable	Unidad de medida	Tipo de Acumulación
Resoluciones a solicitudes (realizado)	Resolución	Suma
Resoluciones a solicitudes (programado)	Resolución	Suma

Fuente de Información

Medios de verificación

Supuestos

Observaciones

Id_mir

- 1 El presente documento despliega la información perteneciente a los indicadores estratégicos y gestión de aquellos programas presupuestarios que proveen de bienes y servicios que generan valor público a la ciudadanía jalisciense
- 2 Se muestra el número del Componente relacionado con el indicador.

EL ESTADO DE JALISCO

PERIÓDICO OFICIAL

916

GOBIERNO DEL ESTADO DE JALISCO PRESUPUESTO DE EGRESOS PARA EL EJERCICIO FISCAL 2022 Ficha Técnica de Indicador

Sistema de Evaluación del Desempeño (SED)

Gobierno del Estado de Jalisco Secretaría de la Hacienda Pública

Datos del Programa

Gestión Sustentable del Territorio

Eje: Desarrollo sostenible del territorio Tema: Protección y Gestión Ambiental

¿Quién gasta?

10	Unidad Presupuestal	000	Unidad Responsable	00228	Unidad Ejecutora del Gasto
	Secretaría de Medio Ambiente y Desarrollo Territorial		Secretaría de Medio Ambiente y Desarrollo Territorial		Dirección General de Protección y Gestión Ambiental

¿Para qué se gasta?

Finalidad	Función	Subfunción
Desarrollo Social	Protección Ambiental	Reducción de la Contaminación

Presupuesto asignado al Programa Presupuestario

Monto

Objetivos

Nivel	Clave Componente	Resumen Narrativo
Componente	E3	Sectores productivos con normatividad aplicada de conformidad con los lineamiento de generación de residuos y emisiones a la atmósfera

Datos del Indicador

Denominación	Método de cálculo
Total de resoluciones validadas a trámites de cédula de operación anual en materia atmosférica	$(\text{Validaciones emitidas (Realizado)} / \text{Validaciones emitidas (Programado)}) * 100$

Descripción del Indicador
Permite conocer los establecimientos que cubren con los lineamientos y medidas de generación de residuos y emisiones a la atmósfera.

Tipo de Indicador	<input type="text" value="Gestión"/>	Dimensión del Indicador	<input type="text" value="Eficacia"/>	Año de Medición del Resultado	<input type="text" value="2022"/>
Cobertura	<input type="text" value="Estatal"/>	Frecuencia de Medición	<input type="text" value="Trimestral"/>		

Desagregado meta valor por género

Parámetros de semaforización						Meta Institucional	Meta Valor	Unidad de medida (meta valor)	Hombre	Mujer
<input type="text" value="0"/>	<input type="text" value="59.99"/>	<input type="text" value="60.00"/>	<input type="text" value="79.99"/>	<input type="text" value="80.00"/>	<input type="text" value="130"/>	<input type="text" value="100%"/>	<input type="text" value="1,190"/>	<input type="text" value="Validación"/>	<input type="text" value="0.00"/>	<input type="text" value="0.00"/>
<div style="display: flex; justify-content: space-around;"> <div style="width: 20px; height: 20px; background-color: red; border: 1px solid black;"></div> <div style="width: 20px; height: 20px; background-color: orange; border: 1px solid black;"></div> <div style="width: 20px; height: 20px; background-color: yellow; border: 1px solid black;"></div> <div style="width: 20px; height: 20px; background-color: green; border: 1px solid black;"></div> </div>						Sentido del Indicador	Línea Base (meta valor)	Año (Línea base)		
						<input type="text" value="Ascendente"/>	<input type="text" value="1,190"/>	<input type="text" value="2021"/>		

Variables del Indicador

Nombre de la Variable	Unidad de medida	Tipo de Acumulación
Validaciones emitidas (realizado)	<input type="text" value="Validación"/>	<input type="text" value="Suma"/>
Validaciones emitidas (programado)	<input type="text" value="Validación"/>	<input type="text" value="Suma"/>

Fuente de Información

Medios de verificación

Supuestos

Observaciones

Id_mir

- 1 El presente documento despliega la información perteneciente a los indicadores estratégicos y gestión de aquellos programas presupuestarios que proveen de bienes y servicios que generan valor público a la ciudadanía jalisciense
- 2 Se muestra el número del Componente relacionado con el indicador.

GOBIERNO DEL ESTADO DE JALISCO
PRESUPUESTO DE EGRESOS PARA EL EJERCICIO FISCAL 2022
Ficha Técnica de Indicador

Sistema de Evaluación del Desempeño (SED)

Gobierno del Estado de Jalisco		Secretaría de la Hacienda Pública	
Datos del Programa			
Gestión Sustentable del Territorio			
Eje: Desarrollo sostenible del territorio		Tema: Protección y Gestión Ambiental	
¿Quién gasta?			
10	Unidad Presupuestal	000	Unidad Responsable
Secretaría de Medio Ambiente y Desarrollo Territorial		Secretaría de Medio Ambiente y Desarrollo Territorial	
		00228	Unidad Ejecutora del Gasto
		Dirección General de Protección y Gestión Ambiental	
¿Para qué se gasta?			
Finalidad		Función	
Desarrollo Social		Protección Ambiental	
		Subfunción	
		Reducción de la Contaminación	
Presupuesto asignado al Programa Presupuestario			
Monto		\$131,660,379.00	
Objetivos			
Nivel	Clave Componente	Resumen Narrativo	
Componente	E7	Acciones realizadas a través de las Delegaciones Regionales para la gestión ambiental al interior del Estado	
Datos del Indicador			
Denominación		Método de cálculo	
Total de trámites ambientales recibidos a través de las Delegaciones Regionales		$(\text{Trámites (Realizado)} / \text{Trámites (Programado)}) * 100$	
Descripción del Indicador			
Este indicador muestra los trámites recibidos en materia ambiental a través de las Delegaciones Regionales para el manejo sustentable de los recursos naturales al interior del Estado			
Tipo de Indicador	Gestión	Dimensión del Indicador	Eficacia
Cobertura	Estatral	Frecuencia de Medición	Trimestral
		Desagregado meta valor por género	
Parámetros de semaforización		Meta Institucional	Meta Valor
0	59.99	100%	2,000
60.00	79.99	Unidad de medida (meta valor)	Año de Medición del Resultado
80.00	130	Trámite	2022
0	59.99	Sentido del indicador	Línea Base (meta valor)
60.00	79.99	Ascendente	No disponible
80.00	130	Año (Línea base)	No disponible
0	59.99		
60.00	79.99		
80.00	130		
VARIABLES DEL INDICADOR			
Nombre de la Variable		Unidad de medida	Tipo de Acumulación
Trámites (realizado)		Trámite	Suma
Trámites (programado)		Trámite	Suma
Fuente de Información	Información interna, bitácoras de control de servicios proporcionados, 2022, Área responsable: Delegaciones Regionales, Archivo: Dirección de Área de Delegaciones Regionales de la Dirección General de Política Pública y Gobernanza Ambiental.		
Medios de verificación	Histórico sobre actividades trimestrales desempeñadas a través de las delegaciones regionales 2020. Área responsable y resguardo: oficinas de la Dirección Ejecutiva de Protección y Gestión Ambiental		
Supuestos	Los oferentes mantienen la tasa de presentación de trámites constante durante el año 2020		
Observaciones			
Id_mir	26744		

- 1 El presente documento despliega la información perteneciente a los indicadores estratégicos y gestión de aquellos programas presupuestarios que proveen de bienes y servicios que generan valor público a la ciudadanía jalisciense
- 2 Se muestra el número del Componente relacionado con el indicador.

EL ESTADO DE JALISCO

PERIÓDICO OFICIAL

918

GOBIERNO DEL ESTADO DE JALISCO PRESUPUESTO DE EGRESOS PARA EL EJERCICIO FISCAL 2022 Ficha Técnica de Indicador

Sistema de Evaluación del Desempeño (SED)						
Gobierno del Estado de Jalisco			Secretaría de la Hacienda Pública			
Datos del Programa						
Transparencia, Eficiencia y Gestión Administrativa en la Secretaría del Medio Ambiente y Desarrollo Territorial						
Eje: Gobierno efectivo e integridad pública			Tema: Acceso a la Información, Transparencia y Protección de Datos Personales			
¿Quién gasta?						
10	Unidad Presupuestal	000	Unidad Responsable	00229	Unidad Ejecutora del Gasto	
Secretaría de Medio Ambiente y Desarrollo Territorial		Secretaría de Medio Ambiente y Desarrollo Territorial		Dirección General Administrativa de la Secretaría del Medio Ambiente y Desarrollo Territorial		
¿Para qué se gasta?						
Finalidad		Función		Subfunción		
Desarrollo Social		Protección Ambiental		Otros de Protección Ambiental		
Presupuesto asignado al Programa Presupuestario						
Monto		\$54,662,416.00				
Objetivos						
Nivel	Clave Componente	Resumen Narrativo				
Fin						
Datos del Indicador						
Denominación			Método de cálculo			
Posición en el Subíndice Gobiernos Eficientes y Eficaces del Índice de Competitividad, IMCO			$(\text{Posición en el Subíndice Gobiernos Eficientes y Eficaces del Índice de Competitividad, IMCO (Realizado)} / \text{Posición en el Subíndice Gobiernos Eficientes y Eficaces del Índice de Competitividad, IMCO (Programado)}) * 100$			
Descripción del Indicador						
El subíndice Gobiernos Eficientes y Eficaces evalúa la forma en que los gobiernos de las entidades federativas son capaces de influir positivamente en la competitividad mediante políticas públicas orientadas a fomentar el desarrollo económico local. Se evalúa la calidad de la gestión fiscal y financiera local, así como el grado de transparencia y rendición de cuentas asociado a la misma. De igual modo, se evalúa cómo los ingresos fiscales contribuyen al crecimiento de la economía formal.						
Tipo de Indicador	Estratégico	Dimensión del Indicador	Eficacia	Año de Medición del Resultado	2024	
Cobertura	Estatal	Frecuencia de Medición	Anual			
Desagregado meta valor por género						
Parámetros de semaforización		Meta Institucional	Meta Valor	Unidad de medida (meta valor)	Hombre	Mujer
130	80.00	79.99	60.00	59.99	0	
■	■	■	■	■	■	
		100%	3	Posición	No disponible	No disponible
		Sentido del Indicador	Línea Base (meta valor)	Año (Línea base)		
		Descendente	10	2021		
Variables del Indicador						
Nombre de la Variable			Unidad de medida	Tipo de Acumulación		
Posición en el Subíndice Gobiernos Eficientes y Eficaces del Índice de Competitividad, IMCO (realizado)			Posición	Valor presente		
Posición en el Subíndice Gobiernos Eficientes y Eficaces del Índice de Competitividad, IMCO (programado)			Posición	Valor presente		
Fuente de Información	IMCO. Índice de Competitividad Estatal (ICE), 2021.					
Medios de verificación						
Supuestos						
Observaciones						
Id_mir	30053					

- 1 El presente documento despliega la información perteneciente a los indicadores estratégicos y gestión de aquellos programas presupuestarios que proveen de bienes y servicios que generan valor público a la ciudadanía jalisciense
- 2 Se muestra el número del Componente relacionado con el indicador.

GOBIERNO DEL ESTADO DE JALISCO
PRESUPUESTO DE EGRESOS PARA EL EJERCICIO FISCAL 2022

Ficha Técnica de Indicador

Sistema de Evaluación del Desempeño (SED)

Gobierno del Estado de Jalisco		Secretaría de la Hacienda Pública	
Datos del Programa			
Transparencia, Eficiencia y Gestión Administrativa en la Secretaría del Medio Ambiente y Desarrollo Territorial			
Eje: Gobierno efectivo e integridad pública		Tema: Acceso a la Información, Transparencia y Protección de Datos Personales	
¿Quién gasta?			
10	Unidad Presupuestal	000	Unidad Responsable
Secretaría de Medio Ambiente y Desarrollo Territorial		Secretaría de Medio Ambiente y Desarrollo Territorial	
		00229	Unidad Ejecutora del Gasto
Dirección General Administrativa de la Secretaría del Medio Ambiente y Desarrollo Territorial			
¿Para qué se gasta?			
Finalidad		Función	
Desarrollo Social		Protección Ambiental	
		Subfunción	
Otros de Protección Ambiental			
Presupuesto asignado al Programa Presupuestario			
Monto		\$54,662,416.00	
Objetivos			
Nivel	Clave Componente	Resumen Narrativo	
Propósito			
Datos del Indicador			
Denominación		Método de cálculo	
Índice de recurrencia en materia de acceso a la información del poder Ejecutivo		$(\text{Proporción de solicitudes de acceso a la información resueltas (Realizado)} / \text{Proporción de solicitudes de acceso a la información resueltas (Programado)}) * 100$	
Descripción del Indicador			
Se refiere a la proporción de solicitudes de acceso a la información resueltas, sobre las resoluciones de recursos de revisión.			
Tipo de Indicador	Estratégico	Dimensión del Indicador	Eficacia
Cobertura	Estatral	Frecuencia de Medición	Anual
		Año de Medición del Resultado 2024	
Desagregado meta valor por género			
Parámetros de semafización		Meta Institucional	Meta Valor
130	80.00	100%	3
79.99	60.00	Sentido del Indicador	Unidad de medida (meta valor)
59.99	0	Descendente	Índice
		Línea Base (meta valor)	Año (Línea base)
		2	2021
		Desagregado meta valor por género	
		No disponible	No disponible
Variabes del Indicador			
Nombre de la Variable		Unidad de medida	Tipo de Acumulación
Proporción de solicitudes de acceso a la información resueltas (realizado)		Índice	Valor presente
Proporción de solicitudes de acceso a la información resueltas (programado)		Índice	Valor presente
Fuente de Información			
Coordinación General de Transparencia con datos del Sistema de Reportes de Solicitudes de Información (SIRES) / Informes anuales ITEI. 2020			
Medios de verificación			
Supuestos			
Observaciones			
Id_mir	33544		

- 1 El presente documento despliega la información perteneciente a los indicadores estratégicos y gestión de aquellos programas presupuestarios que proveen de bienes y servicios que generan valor público a la ciudadanía jalisciense
- 2 Se muestra el número del Componente relacionado con el indicador.

EL ESTADO DE JALISCO

PERIÓDICO OFICIAL

920

GOBIERNO DEL ESTADO DE JALISCO PRESUPUESTO DE EGRESOS PARA EL EJERCICIO FISCAL 2022 Ficha Técnica de Indicador

Sistema de Evaluación del Desempeño (SED)						
Gobierno del Estado de Jalisco			Secretaría de la Hacienda Pública			
Datos del Programa						
Transparencia, Eficiencia y Gestión Administrativa en la Secretaría del Medio Ambiente y Desarrollo Territorial						
Eje: Gobierno efectivo e integridad pública			Tema: Acceso a la Información, Transparencia y Protección de Datos Personales			
¿Quien gasta?						
10	Unidad Presupuestal	000	Unidad Responsable	00229	Unidad Ejecutora del Gasto	
Secretaría de Medio Ambiente y Desarrollo Territorial		Secretaría de Medio Ambiente y Desarrollo Territorial		Dirección General Administrativa de la Secretaría del Medio Ambiente y Desarrollo Territorial		
¿Para qué se gasta?						
Finalidad		Función		Subfunción		
Desarrollo Social		Protección Ambiental		Otros de Protección Ambiental		
Presupuesto asignado al Programa Presupuestario						
Monto		\$54,662,416.00				
Objetivos						
Nivel	Clave Componente	Resumen Narrativo				
Componente	02	Servicios de calidad mejorados en el Gobierno Estatal para un adecuado cumplimiento de la gestión pública				
Datos del Indicador						
Denominación			Método de cálculo			
Total de acciones de mejora en la Gestión Administrativa y Jurídica			$(\text{Número de acciones de mejora (Realizado)} / \text{Número de acciones de mejora (Programado)}) * 100$			
Descripción del Indicador						
Este indicador muestra las acciones de mejora en la Gestión Administrativa y Jurídica para un mejor desempeño en la Función Pública de manera eficaz y oportuna						
Tipo de Indicador	Gestión	Dimensión del Indicador	Eficacia	Año de Medición del Resultado	2022	
Cobertura	Estatal	Frecuencia de Medición	Trimestral			
Desagregado meta valor por género						
Parámetros de semaforización		Meta Institucional	Meta Valor	Unidad de medida (meta valor)	Hombre	Mujer
0	59.99	60.00	79.99	80.00	130	
		100%	12	Acción	0.00	0.00
		Sentido del Indicador	Línea Base (meta valor)	Año (Línea base)		
		Ascendente	12	2019		
Variables del Indicador						
Nombre de la Variable			Unidad de medida	Tipo de Acumulación		
Número de acciones de mejora (realizado)			Acción	Suma		
Número de acciones de mejora (programado)			Acción	Suma		
Fuente de Información	Reportes Físicos de Control Interno Institucional , Reportes Electrónicos de inventarios, Compras Menores, Control de Parque Vehicular, de Transparencia, Encuesta de Clima Laboral, Archivo de Listas de Asistencia a Capacitaciones, Archivo de Testigos Fotográficos, Informes de Procedimientos Jurídicos, Programáticos-Presupuestales, Programa Anual de Trabajo PAT, de Transparencia Financiera, Informes Mensuales de Control de Compras Mayores y de adjudicaciones directas . Áreas Responsables: las Direcciones Generales Administrativa y Jurídica 2022					
Medios de verificación	Reportes Físicos de Control Interno Institucional , Reportes Electrónicos de inventarios, Compras Menores, Control de Parque Vehicular, de Transparencia, Encuesta de Clima Laboral, Archivo de Listas de Asistencia a Capacitaciones, Archivo de Testigos Fotográficos, Informes de Procedimientos Jurídicos, Programáticos-Presupuestales, Programa Anual de Trabajo PAT, de Transparencia Financiera, Informes Mensuales de Control de Compras Mayores y de adjudicaciones directas . Áreas Responsables: las Direcciones Generales Administrativa y Jurídica 2021					
Supuestos	Se cuenta con el apoyo de las áreas directivas correspondientes para cumplir y agilizar los procesos administrativos y jurídicos de la Secretaría de Medio Ambiente y Desarrollo Territorial					
Observaciones						
Id_ mir	26601					
1	El presente documento despliega la información perteneciente a los indicadores estratégicos y gestión de aquellos programas presupuestarios que proveen de bienes y servicios que generan valor público a la ciudadanía jalisciense					
2	Se muestra el número del Componente relacionado con el indicador.					

GOBIERNO DEL ESTADO DE JALISCO PRESUPUESTO DE EGRESOS PARA EL EJERCICIO FISCAL 2022 Ficha Técnica de Indicador

Sistema de Evaluación del Desempeño (SED)

Gobierno del Estado de Jalisco		Secretaría de la Hacienda Pública	
Datos del Programa			
Transparencia, Eficiencia y Gestión Administrativa en la Secretaría del Medio Ambiente y Desarrollo Territorial			
Eje: Gobierno efectivo e integridad pública		Tema: Acceso a la Información, Transparencia y Protección de Datos Personales	
¿Quién gasta?			
10	Unidad Presupuestal	000	Unidad Responsable
Secretaría de Medio Ambiente y Desarrollo Territorial		Secretaría de Medio Ambiente y Desarrollo Territorial	
		00229	Unidad Ejecutora del Gasto
Dirección General Administrativa de la Secretaría del Medio Ambiente y Desarrollo Territorial			
¿Para qué se gasta?			
Finalidad		Función	
Desarrollo Social		Protección Ambiental	
		Subfunción	
Otros de Protección Ambiental			
Presupuesto asignado al Programa Presupuestario			
Monto			
\$54,662,416.00			
Objetivos			
Nivel	Clave Componente	Resumen Narrativo	
Componente	01	Acciones de Manejo y Control de Adquisiciones, Bienes y Servicios implementadas para un Desarrollo Ambiental Eficiente	
Datos del Indicador			
Denominación		Método de cálculo	
Total de acciones de realizadas		$(\text{Número de acciones (Realizado)} / \text{Número de acciones (Programado)}) * 100$	
Descripción del Indicador			
Este indicador muestra el control de las adquisiciones, bienes y servicios de la Dependencia para llevar a cabo de manera eficaz los procesos del área de Recursos Materiales			
Tipo de Indicador	Dimensión del Indicador	Eficacia	Año de Medición del Resultado
Gestión			2022
Cobertura	Frecuencia de Medición		
Estatral	Trimestral		
Desagregado meta valor por género			
Parámetros de semafización		Meta Institucional	Meta Valor
0	59.99	100%	3
60.00	79.99	Sentido del Indicador	Unidad de medida (meta valor)
80.00	130	Ascendente	Acción
		Línea Base (meta valor)	Hombre
		12	0.00
		Año (Línea base)	Mujer
		2019	0.00
VARIABLES DEL INDICADOR			
Nombre de la Variable		Unidad de medida	Tipo de Acumulación
Número de acciones (realizado)		Acción	Suma
Número de acciones (programado)		Acción	Suma
Fuente de Información			
Reportes Electrónicos de Control de Inventarios, Control de Compras Menores y Control de Parque Vehicular, Informes Mensuales de Control de Compras Mayores y de adjudicaciones directas de la Dirección de Área de Recursos Materiales. Área responsable: Dirección General Administrativa. 2022			
Medios de verificación			
Reportes Electrónicos de Control de Inventarios, Control de Compras Menores y Control de Parque Vehicular, Informes Mensuales de Control de Compras Mayores y de adjudicaciones directas de la Dirección de Área de Recursos Materiales. Área responsable: Dirección General Administrativa. 2022			
Supuestos			
La Secretaría de Administración realiza los tramites correspondientes en tiempo y forma para cumplir con los procesos necesarios de Adquisiciones, bienes y servicios.			
Observaciones			
Id_ mir			
26603			

- 1 El presente documento despliega la información perteneciente a los indicadores estratégicos y gestión de aquellos programas presupuestarios que proveen de bienes y servicios que generan valor público a la ciudadanía jalisciense
- 2 Se muestra el número del Componente relacionado con el indicador.

GOBIERNO DEL ESTADO DE JALISCO PRESUPUESTO DE EGRESOS PARA EL EJERCICIO FISCAL 2022 Ficha Técnica de Indicador

Sistema de Evaluación del Desempeño (SED)						
Gobierno del Estado de Jalisco			Secretaría de la Hacienda Pública			
Datos del Programa						
Ordenamiento Ecológico, Territorial y de Desarrollo Urbano						
Eje: Desarrollo sostenible del territorio			Tema: Gobernanza Territorial y Desarrollo Regional			
¿Quién gasta?						
10	Unidad Presupuestal	000	Unidad Responsable	00230	Unidad Ejecutora del Gasto	
Secretaría de Medio Ambiente y Desarrollo Territorial		Secretaría de Medio Ambiente y Desarrollo Territorial		Dirección General de Planeación, Ordenamiento Territorial y Gestión Urbana		
¿Para qué se gasta?						
Finalidad		Función		Subfunción		
Desarrollo Social		Protección Ambiental		Otros de Protección Ambiental		
Presupuesto asignado al Programa Presupuestario						
Monto		\$18,021,030.00				
Objetivos						
Nivel	Clave Componente	Resumen Narrativo				
Fin						
Datos del Indicador						
Denominación			Método de cálculo			
Posición en el Subíndice Manejo Sustentable del Medio Ambiente del Índice de Competitividad, IMCO			$\left(\frac{\text{Posición en el Subíndice Manejo Sustentable del Medio Ambiente del Índice de Competitividad, IMCO (Realizado)}}{\text{Posición en el Subíndice Manejo Sustentable del Medio Ambiente del Índice de Competitividad, IMCO (Programado)}} \right) * 100$			
Descripción del Indicador						
A través de 11 indicadores, este subíndice califica la capacidad de las entidades para interactuar de manera sostenible con el entorno natural en el que se ubican, y así aprovechar los recursos naturales de los que disponen. El subíndice también mide el grado de sustentabilidad de las empresas privadas ubicadas en las distintas entidades del país.						
Tipo de Indicador	Estratégico	Dimensión del Indicador	Eficacia	Año de Medición del Resultado	2024	
Cobertura	Estatad	Frecuencia de Medición	Anual			
Desagregado meta valor por género						
Parámetros de semaforización		Meta Institucional	Meta Valor	Unidad de medida (meta valor)	Hombre	Mujer
130	80.00	79.99	60.00	59.99	0	
■	■	■	■	■	■	
		100%	7	Posición	No disponible	No disponible
		Sentido del Indicador	Línea Base (meta valor)	Año (Línea base)		
		Descendente	4	2021		
Variables del Indicador						
Nombre de la Variable			Unidad de medida	Tipo de Acumulación		
Posición en el Subíndice Manejo Sustentable del Medio Ambiente del Índice de Competitividad, IMCO (realizado)			Posición	Valor presente		
Posición en el Subíndice Manejo Sustentable del Medio Ambiente del Índice de Competitividad, IMCO (programado)			Posición	Valor presente		
Fuente de Información	IMCO. Índice de Competitividad Estatal. 2021.					
Medios de verificación						
Supuestos						
Observaciones						
Id_mir	25562					

1 El presente documento despliega la información perteneciente a los indicadores estratégicos y gestión de aquellos programas presupuestarios que proveen de bienes y servicios que generan valor público a la ciudadanía jalisciense

2 Se muestra el número del Componente relacionado con el indicador.

GOBIERNO DEL ESTADO DE JALISCO PRESUPUESTO DE EGRESOS PARA EL EJERCICIO FISCAL 2022 Ficha Técnica de Indicador

Sistema de Evaluación del Desempeño (SED)

Gobierno del Estado de Jalisco		Secretaría de la Hacienda Pública	
Datos del Programa			
Ordenamiento Ecológico, Territorial y de Desarrollo Urbano			
Eje: Desarrollo sostenible del territorio		Tema: Gobernanza Territorial y Desarrollo Regional	
¿Quién gasta?			
10	Unidad Presupuestal	000	Unidad Responsable
00230	Unidad Ejecutora del Gasto		
Secretaría de Medio Ambiente y Desarrollo Territorial		Secretaría de Medio Ambiente y Desarrollo Territorial	
		Dirección General de Planeación, Ordenamiento Territorial y Gestión Urbana	
¿Para qué se gasta?			
Finalidad	Función	Subfunción	
Desarrollo Social	Protección Ambiental	Otros de Protección Ambiental	
Presupuesto asignado al Programa Presupuestario			
Monto		\$18,021,030.00	
Objetivos			
Nivel	Clave Componente	Resumen Narrativo	
Propósito			
Datos del Indicador			
Denominación		Método de cálculo	
Número de regiones que cuentan con ordenamientos de planeación urbana, y ordenamiento ecológico y territorial integrados		(Regiones del Estado de Jalisco que cuentan con ordenamientos de planeación urbana, y ordenamiento ecológico y territorial integrados. (Realizado)/Regiones del Estado de Jalisco que cuentan con ordenamientos de planeación urbana, y ordenamiento ecológico y territorial integrados. (Programado))*100	
Descripción del Indicador			
Describe el número de regiones con ordenamientos de planeación armonizados e integrados con arreglo territorial y ecológico que conllevan a su aplicación por los diferentes actores que influyen en el uso del suelo, dado que se deben crear modelos de ordenamiento para conformar las características propias del estado de Jalisco, con criterios, estándares, indicadores y parámetros de medición para la armonización, de gestión (político administrativa) y aplicación operativa, que homologue las políticas de ordenación del territorio, con base en los recursos naturales, artificiales y humanos.			
Tipo de Indicador	Estratégico	Dimensión del Indicador	Eficacia
Cobertura	Estatral	Frecuencia de Medición	Anual
		Año de Medición del Resultado	2024
Desagregado meta valor por género			
Parámetros de semaforización		Meta Institucional	Meta Valor
0	59.99	100%	6
60.00	79.99	Sentido del Indicador	Línea Base (meta valor)
80.00	130	Ascendente	No disponible
		Unidad de medida (meta valor)	Año (Línea base)
		Región	2021
		Hombre	Mujer
		No disponible	No disponible
Variables del Indicador			
Nombre de la Variable		Unidad de medida	Tipo de Acumulación
Regiones del Estado de Jalisco que cuentan con ordenamientos de planeación urbana, y ordenamiento ecológico y territorial integrados. (realizado)		Región	Valor presente
Regiones del Estado de Jalisco que cuentan con ordenamientos de planeación urbana, y ordenamiento ecológico y territorial integrados. (programado)		Región	Valor presente
Fuente de Información			
Dirección Ejecutiva de Planeación Ordenamiento Territorial y Gestión Urbana. Secretaría de Medio Ambiente y Desarrollo Territorial. Gobierno de Jalisco, 2020.			
Medios de verificación			
Supuestos			
Observaciones			
Id_mir	25563		

1 El presente documento despliega la información perteneciente a los indicadores estratégicos y gestión de aquellos programas presupuestarios que proveen de bienes y servicios que generan valor público a la ciudadanía jalisciense

2 Se muestra el número del Componente relacionado con el indicador.

GOBIERNO DEL ESTADO DE JALISCO PRESUPUESTO DE EGRESOS PARA EL EJERCICIO FISCAL 2022 Ficha Técnica de Indicador

Sistema de Evaluación del Desempeño (SED)

Gobierno del Estado de Jalisco Secretaría de la Hacienda Pública

Datos del Programa
Ordenamiento Ecológico, Territorial y de Desarrollo Urbano

Eje: Desarrollo sostenible del territorio

Tema: Gobernanza Territorial y Desarrollo Regional

¿Quién gasta?

10 Unidad Presupuestal	000 Unidad Responsable	00230 Unidad Ejecutora del Gasto
Secretaría de Medio Ambiente y Desarrollo Territorial	Secretaría de Medio Ambiente y Desarrollo Territorial	Dirección General de Planeación, Ordenamiento Territorial y Gestión Urbana

¿Para qué se gasta?

Finalidad	Función	Subfunción
Desarrollo Social	Protección Ambiental	Otros de Protección Ambiental

Presupuesto asignado al Programa Presupuestario

Monto

Objetivos

Nivel	Clave Componente	Resumen Narrativo
Componente	E2	Plataforma operando para la concentración de Información Geográfica Estatal de Medio Ambiente y Territorio

Datos del Indicador

Denominación Total de capas de información georreferenciadas y en formato vectorial (.shp)	Método de cálculo (Número de capas convertidas (Realizado) / Número de capas convertidas (Programado))*100
--	--

Descripción del Indicador
 Este indicador muestra la integración de la Plataforma de Información Geográfica Estatal de Medio Ambiente y Territorio operando.

Tipo de Indicador	Gestión	Dimensión del Indicador	Eficacia	Año de Medición del Resultado	2022
Cobertura	Estatal	Frecuencia de Medición	Trimestral		

Parámetros de semaforización		Desagregado meta valor por género				
		Meta Institucional	Meta Valor	Unidad de medida (meta valor)	Hombre	Mujer
0	59.99	100%	35	Capas de Información	0.00	0.00
60.00	79.99	Sentido del Indicador	Línea Base (meta valor)	Año (Línea base)		
80.00	130	Ascendente	35	2019		

VARIABLES DEL INDICADOR

Nombre de la Variable	Unidad de medida	Tipo de Acumulación
Número de capas convertidas (realizado)	Capas de Información	Suma
Número de capas convertidas (programado)	Capas de Información	Suma

Fuente de Información
 Información generada y puesta en la plataforma oficial de la SEMADET por la Coordinación General de Geomática e Información Ambiental y Territorial. www.semadet.jalisco.gob.mx

Medios de verificación
 Acervo Cartográfico (shapes, .kml, kmz, geopackage), Bases de datos relacionales, Visualizadores de mapas gestionados a través de la Dirección General de Planeación, Ordenamiento Territorial y Gestión Urbana.

Supuestos
 Se cuenta con la participación de los gobiernos municipales para la aportación de la información actualizada en tiempo y forma.

Observaciones

Id_mir

- 1 El presente documento despliega la información perteneciente a los indicadores estratégicos y gestión de aquellos programas presupuestarios que proveen de bienes y servicios que generan valor público a la ciudadanía jalisciense
- 2 Se muestra el número del Componente relacionado con el indicador.

GOBIERNO DEL ESTADO DE JALISCO PRESUPUESTO DE EGRESOS PARA EL EJERCICIO FISCAL 2022 Ficha Técnica de Indicador

Sistema de Evaluación del Desempeño (SED)

Gobierno del Estado de Jalisco Secretaría de la Hacienda Pública

Datos del Programa

Ordenamiento Ecológico, Territorial y de Desarrollo Urbano

Eje: Desarrollo sostenible del territorio

Tema: Gobernanza Territorial y Desarrollo Regional

¿Quién gasta?

10	Unidad Presupuestal	000	Unidad Responsable	00230	Unidad Ejecutora del Gasto
	Secretaría de Medio Ambiente y Desarrollo Territorial		Secretaría de Medio Ambiente y Desarrollo Territorial		Dirección General de Planeación, Ordenamiento Territorial y Gestión Urbana

¿Para qué se gasta?

Finalidad	Función	Subfunción
Desarrollo Social	Protección Ambiental	Otros de Protección Ambiental

Presupuesto asignado al Programa Presupuestario

Monto

Objetivos

Nivel	Clave Componente	Resumen Narrativo
Componente	E4	Dictámenes técnicos realizados con base en programas sectoriales vigentes y estudios de movilidad y transporte para el estado de Jalisco.

Datos del Indicador

Denominación	Método de cálculo
Total de dictámenes técnicos en materia de movilidad y transporte emitidos.	$(\text{Número de Dictámenes emitidos (Realizado)} / \text{Número de Dictámenes emitidos (Programado)}) * 100$

Descripción del Indicador

Este indicador muestra los dictámenes técnicos en materia de movilidad y transporte emitidos, para llevar a cabo programas sectoriales vigentes y estudios de movilidad y transporte para el estado de Jalisco.

Tipo de Indicador	Gestión	Dimensión del Indicador	Eficacia	Año de Medición del Resultado	2022
Cobertura	Estatad	Frecuencia de Medición	Trimestral		

Desagregado meta valor por género						
Parámetros de semaforización		Meta Institucional	Meta Valor	Unidad de medida (meta valor)	Hombre	Mujer
0	59.99	100%	20	Dictamen	0.00	0.00
60.00	79.99	Sentido del Indicador	Línea Base (meta valor)	Año (Línea base)		
80.00	130	Ascendente	67	2020		

Variables del Indicador

Nombre de la Variable	Unidad de medida	Tipo de Acumulación
Número de Dictámenes emitidos (realizado)	Dictamen	Suma
Número de Dictámenes emitidos (programado)	Dictamen	Suma

Fuente de Información

Medios de verificación

Supuestos

Observaciones

Id_mir

- 1 El presente documento despliega la información perteneciente a los indicadores estratégicos y gestión de aquellos programas presupuestarios que proveen de bienes y servicios que generan valor público a la ciudadanía jalisciense
- 2 Se muestra el número del Componente relacionado con el indicador.

GOBIERNO DEL ESTADO DE JALISCO PRESUPUESTO DE EGRESOS PARA EL EJERCICIO FISCAL 2022 Ficha Técnica de Indicador

Sistema de Evaluación del Desempeño (SED)

Gobierno del Estado de Jalisco Secretaría de la Hacienda Pública

Datos del Programa

Ordenamiento Ecológico, Territorial y de Desarrollo Urbano

Eje: Desarrollo sostenible del territorio

Tema: Gobernanza Territorial y Desarrollo Regional

¿Quién gasta?

10 Unidad Presupuestal	000 Unidad Responsable	00230 Unidad Ejecutora del Gasto
Secretaría de Medio Ambiente y Desarrollo Territorial	Secretaría de Medio Ambiente y Desarrollo Territorial	Dirección General de Planeación, Ordenamiento Territorial y Gestión Urbana

¿Para qué se gasta?

Finalidad	Función	Subfunción
Desarrollo Social	Protección Ambiental	Otros de Protección Ambiental

Presupuesto asignado al Programa Presupuestario

Monto \$18,021,030.00

Objetivos

Nivel	Clave Componente	Resumen Narrativo
Componente	E8	Dictámenes de Congruencia de los Programas y/o Planes de Desarrollo Urbano emitidos con base en los planes de desarrollo urbano y de ordenamiento ecológico y territorial

Datos del Indicador

Denominación	Método de cálculo
Total de dictámenes formulados	(Número de Dictámenes formulados (Realizado) / Número de Dictámenes formulados (Programado))*100

Descripción del Indicador
Este indicador muestra la cantidad de dictámenes de congruencia de los Programas y/o Planes de Desarrollo Urbano formulados

Tipo de Indicador	Gestión	Dimensión del Indicador	Eficacia	Año de Medición del Resultado	2022
Cobertura	Estatal	Frecuencia de Medición	Trimestral		

Desagregado meta valor por género

Parámetros de semafización						Meta Institucional	Meta Valor	Unidad de medida (meta valor)	Hombre	Mujer
0	59.99	60.00	79.99	80.00	130	100%	5	Dictamen	0.00	0.00
Sentido del Indicador						Línea Base (meta valor)	Año (Línea base)			
Ascendente						14	2020			

Variables del Indicador

Nombre de la Variable	Unidad de medida	Tipo de Acumulación
Número de Dictámenes formulados (realizado)	Dictamen	Suma
Número de Dictámenes formulados (programado)	Dictamen	Suma

Fuente de Información: Dictámenes elaborados por la Dirección de Planeación en Ciudades Medias en respuesta a peticiones

Medios de verificación: Dictámenes emitidos por la Dirección General de Planeación, Ordenamiento Territorial y Gestión Urbana.

Supuestos: Los Ayuntamientos aprobaron sus Planes y/o Programas de Desarrollo Urbano y se recibió la solicitud del dictamen de congruencia

Observaciones:

Id_mir 26747

- 1 El presente documento despliega la información perteneciente a los indicadores estratégicos y gestión de aquellos programas presupuestarios que proveen de bienes y servicios que generan valor público a la ciudadanía jalisciense
- 2 Se muestra el número del Componente relacionado con el indicador.

GOBIERNO DEL ESTADO DE JALISCO PRESUPUESTO DE EGRESOS PARA EL EJERCICIO FISCAL 2022 Ficha Técnica de Indicador

Sistema de Evaluación del Desempeño (SED)

Gobierno del Estado de Jalisco Secretaría de la Hacienda Pública

Datos del Programa

Ordenamiento Ecológico, Territorial y de Desarrollo Urbano

Eje: Desarrollo sostenible del territorio

Tema: Gobernanza Territorial y Desarrollo Regional

¿Quién gasta?

10	Unidad Presupuestal	000	Unidad Responsable	00230	Unidad Ejecutora del Gasto
	Secretaría de Medio Ambiente y Desarrollo Territorial		Secretaría de Medio Ambiente y Desarrollo Territorial		Dirección General de Planeación, Ordenamiento Territorial y Gestión Urbana

¿Para qué se gasta?

Finalidad	Función	Subfunción
Desarrollo Social	Protección Ambiental	Otros de Protección Ambiental

Presupuesto asignado al Programa Presupuestario

Monto

Objetivos

Nivel	Clave Componente	Resumen Narrativo
Componente	J7	J7 - Elaboración de Instrumentos armonizados de Ordenamiento Ecológico y Ordenamiento Territorial

Datos del Indicador

Denominación Total de Instrumentos de Ordenamiento Ecológico y Ordenamiento Territorial armonizados	Método de cálculo (Número de instrumentos de Ordenamiento Ecológico y Ordenamiento Territorial armonizados (Realizado) / Número de instrumentos de Ordenamiento Ecológico y Ordenamiento Territorial armonizados (Programado))*100
---	--

Descripción del Indicador
Este indicador muestra la cantidad de Instrumentos de Ordenamiento Ecológico y Ordenamiento Territorial armonizados

Tipo de Indicador	Gestión	Dimensión del Indicador	Eficiencia	Año de Medición del Resultado	2022
Cobertura	Estatal	Frecuencia de Medición	Trimestral		

Desagregado meta valor por género

Parámetros de semaforización						Meta Institucional	Meta Valor	Unidad de medida (meta valor)	Desagregado meta valor por género	
0	59.99	60.00	79.99	80.00	130	100%	2	Documento	Hombre	Mujer
■	■	■	■	■	■	Sentido del Indicador	Línea Base (meta valor)	Año (Línea base)	0.00	0.00
						Ascendente	No disponible	No disponible		

Variables del Indicador

Nombre de la Variable	Unidad de medida	Tipo de Acumulación
Número de instrumentos de Ordenamiento Ecológico y Ordenamiento Territorial armonizados (realizado)	Documento	Suma
Número de instrumentos de Ordenamiento Ecológico y Ordenamiento Territorial armonizados (programado)	Documento	Suma

Fuente de Información
Minutas y/o actas de los Consejos Regionales de Ordenamiento Ecológico, Periódico oficial El Estado de Jalisco, Gacetas Municipales de los municipios involucrados y en el Registro Público de la Propiedad del estado

Medios de verificación
Documentos generados por la Dirección de Ordenamiento Ecológico y Territorial y resguardado en la Dirección Ejecutiva de Planeación, Ordenamiento Territorial y Gestión Urbana.

Supuestos
Gobierno para la elaboración del instrumento. Existe coordinación con SEMARNAT y SEDATU para integrar el instrumento. Existe coordinación entre los municipios involucrados para la elaboración del instrumento.

Observaciones

Id_mir

- 1 El presente documento despliega la información perteneciente a los indicadores estratégicos y gestión de aquellos programas presupuestarios que proveen de bienes y servicios que generan valor público a la ciudadanía jalisciense
- 2 Se muestra el número del Componente relacionado con el indicador.

GOBIERNO DEL ESTADO DE JALISCO PRESUPUESTO DE EGRESOS PARA EL EJERCICIO FISCAL 2022 Ficha Técnica de Indicador

Sistema de Evaluación del Desempeño (SED)

Gobierno del Estado de Jalisco Secretaría de la Hacienda Pública

Datos del Programa
Ordenamiento Ecológico, Territorial y de Desarrollo Urbano

Eje: Desarrollo sostenible del territorio Tema: Gobernanza Territorial y Desarrollo Regional

¿Quién gasta?

10	Unidad Presupuestal	000	Unidad Responsable	00230	Unidad Ejecutora del Gasto
	Secretaría de Medio Ambiente y Desarrollo Territorial		Secretaría de Medio Ambiente y Desarrollo Territorial		Dirección General de Planeación, Ordenamiento Territorial y Gestión Urbana

¿Para qué se gasta?

Finalidad	Función	Subfunción
Desarrollo Social	Protección Ambiental	Otros de Protección Ambiental

Presupuesto asignado al Programa Presupuestario

Monto \$18,021,030.00

Objetivos

Nivel	Clave Componente	Resumen Narrativo
Componente	E6	Opiniones técnicas emitidas sobre derechos de preferencia

Datos del Indicador

Denominación	Método de cálculo
Total de opiniones emitidas a la Secretaría General de Gobierno de Jalisco	(Número de opiniones emitidas (Realizado) / Número de opiniones emitidas (Programado))*100

Descripción del Indicador
Este indicador muestra la cantidad de opiniones emitidas a la Secretaría General de Gobierno de Jalisco en relación a los trámites de Derechos de Preferencia

Tipo de Indicador	Gestión	Dimensión del Indicador	Eficiencia	Año de Medición del Resultado	2022
Cobertura	Estatral	Frecuencia de Medición	Trimestral		

Parámetros de semaforización	Meta Institucional	Meta Valor	Unidad de medida (meta valor)	Desagregado meta valor por género	
	100%	10	Documento	Hombre	Mujer
0 59.99 60.00 79.99 80.00 130	Sentido del Indicador	Línea Base (meta valor)	Año (Línea base)		
<div style="display: flex; justify-content: space-around; width: 100%;"> <div style="width: 20%; background-color: red; height: 10px;"></div> <div style="width: 20%; background-color: red; height: 10px;"></div> <div style="width: 20%; background-color: yellow; height: 10px;"></div> <div style="width: 20%; background-color: yellow; height: 10px;"></div> <div style="width: 20%; background-color: green; height: 10px;"></div> <div style="width: 20%; background-color: green; height: 10px;"></div> </div>	Ascendente	No disponible	No disponible		

VARIABLES DEL INDICADOR

Nombre de la Variable	Unidad de medida	Tipo de Acumulación
Número de opiniones emitidas (realizado)	Documento	Suma
Número de opiniones emitidas (programado)	Documento	Suma

Fuente de Información Bitácora de registro de oficios emitidos por la Dirección General de Planeación, Ordenamiento Territorial y Gestión Urbana

Medios de verificación Oficios emitidos por la Dirección General de Planeación, Ordenamiento Territorial y Gestión Urbana.

Supuestos
La meta esta sujeta a que se reciban peticiones dirigidas a la SEMADET para que emita su opinión a ejercer o no el Derecho de Preferencia e instrumentar acciones.

Observaciones

Id_mir 26751

- 1 El presente documento despliega la información perteneciente a los indicadores estratégicos y gestión de aquellos programas presupuestarios que proveen de bienes y servicios que generan valor público a la ciudadanía jalisciense
- 2 Se muestra el número del Componente relacionado con el indicador.

GOBIERNO DEL ESTADO DE JALISCO
PRESUPUESTO DE EGRESOS PARA EL EJERCICIO FISCAL 2022
Ficha Técnica de Indicador

Sistema de Evaluación del Desempeño (SED)

Gobierno del Estado de Jalisco		Secretaría de la Hacienda Pública	
Datos del Programa			
Ordenamiento Ecológico, Territorial y de Desarrollo Urbano			
Eje: Desarrollo sostenible del territorio		Tema: Gobernanza Territorial y Desarrollo Regional	
¿Quién gasta?			
10	Unidad Presupuestal	000	Unidad Responsable
Secretaría de Medio Ambiente y Desarrollo Territorial		Secretaría de Medio Ambiente y Desarrollo Territorial	
00230	Unidad Ejecutora del Gasto	Dirección General de Planeación, Ordenamiento Territorial y Gestión Urbana	
¿Para qué se gasta?			
Finalidad	Función	Subfunción	
Desarrollo Social	Protección Ambiental	Otros de Protección Ambiental	
Presupuesto asignado al Programa Presupuestario			
Monto		\$18,021,030.00	
Objetivos			
Nivel	Clave Componente	Resumen Narrativo	
Componente	E1	E1- Convenios elaborados en materia de Ordenamiento Territorial	
Datos del Indicador			
Denominación		Método de cálculo	
Total de Convenios gestionados para la coordinación Interinstitucional		$(\text{Número de convenios gestionados (Realizado)} / \text{Número de convenios gestionados (Programado)}) * 100$	
Descripción del Indicador			
Este indicador muestra la cantidad de Convenios gestionados para la coordinación Interinstitucional			
Tipo de Indicador	Gestión	Dimensión del Indicador	Eficiencia
Cobertura	Estatad	Frecuencia de Medición	Trimestral
		Desagregado meta valor por género	
Parámetros de semaforización		Meta Institucional	Meta Valor
0	59.99	100%	8
60.00	79.99	Unidad de medida (meta valor)	Unidad de medida (meta valor)
80.00	130	Documento	Documento
[Red]	[Yellow]	Hombre	Mujer
[Green]	[Green]	0.00	0.00
		Sentido del Indicador	Línea Base (meta valor)
		Ascendente	No disponible
		Año (Línea base)	
		No disponible	
Variabes del Indicador			
Nombre de la Variable		Unidad de medida	Tipo de Acumulación
Número de convenios gestionados (realizado)		Documento	Suma
Número de convenios gestionados (programado)		Documento	Suma
Fuente de Información			
Bitácora ambiental y urbana www.semadet.jalisco.gob.mx			
Medios de verificación			
Convenios firmados por las partes.			
Supuestos			
Se cuenta con la participación de los tres niveles de gobierno.			
Observaciones			
Id_mir		26752	

- 1 El presente documento despliega la información perteneciente a los indicadores estratégicos y gestión de aquellos programas presupuestarios que proveen de bienes y servicios que generan valor público a la ciudadanía jalisciense
- 2 Se muestra el número del Componente relacionado con el indicador.

GOBIERNO DEL ESTADO DE JALISCO PRESUPUESTO DE EGRESOS PARA EL EJERCICIO FISCAL 2022 Ficha Técnica de Indicador

Sistema de Evaluación del Desempeño (SED)

Gobierno del Estado de Jalisco Secretaría de la Hacienda Pública

Datos del Programa

Ordenamiento Ecológico, Territorial y de Desarrollo Urbano

Eje: Desarrollo sostenible del territorio

Tema: Gobernanza Territorial y Desarrollo Regional

¿Quién gasta?

10 Unidad Presupuestal	000 Unidad Responsable	00230 Unidad Ejecutora del Gasto
Secretaría de Medio Ambiente y Desarrollo Territorial	Secretaría de Medio Ambiente y Desarrollo Territorial	Dirección General de Planeación, Ordenamiento Territorial y Gestión Urbana

¿Para qué se gasta?

Finalidad	Función	Subfunción
Desarrollo Social	Protección Ambiental	Otros de Protección Ambiental

Presupuesto asignado al Programa Presupuestario

Monto \$18,021,030.00

Objetivos

Nivel	Clave Componente	Resumen Narrativo
Componente	E5	E5 - Elaboración del diagnóstico para el Programa Integral de Movilidad y Transporte del Estado de Jalisco

Datos del Indicador

Denominación Total de documentos de diagnóstico elaborados	Método de cálculo (Número de documentos de diagnóstico de la movilidad elaborados (Realizado) / Número de documentos de diagnóstico de la movilidad elaborados (Programado))*100
--	--

Descripción del Indicador
Este indicador muestra la cantidad de documentos de diagnóstico elaborados para el Programa Integral de Movilidad y Transporte del Estado de Jalisco

Tipo de Indicador	Gestión	Dimensión del Indicador	Eficacia	Año de Medición del Resultado	2022
Cobertura	Estatral	Frecuencia de Medición	Trimestral		

Desagregado meta valor por género

Parámetros de semaforización		Meta Institucional	Meta Valor	Unidad de medida (meta valor)	Hombre	Mujer
0	59.99	100%	1	Documento	0.00	0.00
60.00	79.99	Sentido del Indicador	Línea Base (meta valor)	Año (Línea base)		
80.00	130	Ascendente	No disponible	No disponible		

Variables del Indicador

Nombre de la Variable	Unidad de medida	Tipo de Acumulación
Número de documentos de diagnóstico de la movilidad elaborados (realizado)	Documento	Suma
Número de documentos de diagnóstico de la movilidad elaborados (programado)	Documento	Suma

Fuente de Información Bases de datos y fuentes de información de cada una de las dependencias participantes.

Medios de verificación Información compilada en bases de datos generados por el área de movilidad y resguardados en la Dirección Ejecutiva de Planeación, Ordenamiento Territorial y Gestión Urbana.

Supuestos Se cuenta con datos y estudios realizados a través de inspecciones de campo para la documentación y propicie la revisión y gestión de estrategias.

Observaciones

Id_mir 26753

- 1 El presente documento despliega la información perteneciente a los indicadores estratégicos y gestión de aquellos programas presupuestarios que proveen de bienes y servicios que generan valor público a la ciudadanía jalisciense
- 2 Se muestra el número del Componente relacionado con el indicador.

GOBIERNO DEL ESTADO DE JALISCO
PRESUPUESTO DE EGRESOS PARA EL EJERCICIO FISCAL 2022
Ficha Técnica de Indicador

Sistema de Evaluación del Desempeño (SED)

Gobierno del Estado de Jalisco		Secretaría de la Hacienda Pública	
Datos del Programa			
Acción Climática, Manejo, Conservación, Restauración y Protección de los ecosistemas del Estado			
Eje: Desarrollo sostenible del territorio		Tema: Gestión de Ecosistemas y Biodiversidad	
¿Quién gasta?			
10	Unidad Presupuestal	000	Unidad Responsable
Secretaría de Medio Ambiente y Desarrollo Territorial		Secretaría de Medio Ambiente y Desarrollo Territorial	
		00231	Unidad Ejecutora del Gasto
		Dirección General de Recursos Naturales	
¿Para qué se gasta?			
Finalidad		Función	
Desarrollo Social		Protección Ambiental	
		Subfunción	
		Protección de la Diversidad Biológica y del Paisaje	
Presupuesto asignado al Programa Presupuestario			
Monto		\$138,309,600.00	
Objetivos			
Nivel	Clave Componente	Resumen Narrativo	
Fin			
Datos del Indicador			
Denominación		Método de cálculo	
Posición en el Subíndice Manejo Sustentable del Medio Ambiente del Índice de Competitividad, IMCO		(Posición en el Subíndice Manejo Sustentable del Medio Ambiente del Índice de Competitividad, IMCO (Realizado)/Posición en el Subíndice Manejo Sustentable del Medio Ambiente del Índice de Competitividad, IMCO (Programado))*100	
Descripción del Indicador			
A través de 11 indicadores, este subíndice califica la capacidad de las entidades para interactuar de manera sostenible con el entorno natural en el que se ubican, y así aprovechar los recursos naturales de los que disponen. El subíndice también mide el grado de sustentabilidad de las empresas privadas ubicadas en las distintas entidades del país.			
Tipo de Indicador	Estratégico	Dimensión del Indicador	Eficacia
Cobertura	Estatad	Frecuencia de Medición	Anual
		Año de Medición del Resultado	2024
Desagregado meta valor por género			
Parámetros de semaforización		Meta Institucional	Meta Valor
130	80.00	79.99	60.00
59.99	0	100%	7
		Sentido del Indicador	Línea Base (meta valor)
		Descendente	4
		Unidad de medida (meta valor)	Año (Línea base)
		Posición	2021
		Hombre	Mujer
		No disponible	No disponible
Variabes del Indicador			
Nombre de la Variable		Unidad de medida	Tipo de Acumulación
Posición en el Subíndice Manejo Sustentable del Medio Ambiente del Índice de Competitividad, IMCO (realizado)		Posición	Valor presente
Posición en el Subíndice Manejo Sustentable del Medio Ambiente del Índice de Competitividad, IMCO (programado)		Posición	Valor presente
Fuente de Información	IMCO. Índice de Competitividad Estatal. 2021.		
Medios de verificación			
Supuestos			
Observaciones			
Id_mir	25564		

- 1 El presente documento despliega la información perteneciente a los indicadores estratégicos y gestión de aquellos programas presupuestarios que proveen de bienes y servicios que generan valor público a la ciudadanía jalisciense
- 2 Se muestra el número del Componente relacionado con el indicador.

GOBIERNO DEL ESTADO DE JALISCO PRESUPUESTO DE EGRESOS PARA EL EJERCICIO FISCAL 2022 Ficha Técnica de Indicador

Sistema de Evaluación del Desempeño (SED)

Gobierno del Estado de Jalisco Secretaría de la Hacienda Pública

Datos del Programa

Acción Climática, Manejo, Conservación, Restauración y Protección de los ecosistemas del Estado

Eje: Desarrollo sostenible del territorio

Tema: Gestión de Ecosistemas y Biodiversidad

¿Quién gasta?

10	Unidad Presupuestal	000	Unidad Responsable	00231	Unidad Ejecutora del Gasto
	Secretaría de Medio Ambiente y Desarrollo Territorial		Secretaría de Medio Ambiente y Desarrollo Territorial		Dirección General de Recursos Naturales

¿Para qué se gasta?

Finalidad	Función	Subfunción
Desarrollo Social	Protección Ambiental	Protección de la Diversidad Biológica y del Paisaje

Presupuesto asignado al Programa Presupuestario

Monto

Objetivos

Nivel	Clave Componente	Resumen Narrativo
Propósito		

Datos del Indicador

Denominación Porcentaje de superficie bajo esquemas de conservación y manejo sustentable, para la preservación del capital natural y la biodiversidad	Método de cálculo (Porcentaje de superficie bajo esquemas de conservación y manejo sustentable, para la preservación del capital natural y la biodiversidad (Realizado)/Porcentaje de superficie bajo esquemas de conservación y manejo sustentable, para la preservación del capital natural y la biodiversidad (Programado))*100
---	--

Descripción del indicador
 Este indicador mide la superficie estatal bajo esquemas de área natural protegida y otras modalidades de conservación. Dichos esquemas incluyen decretos para establecer áreas naturales protegidas estatales, federales y municipales coadministradas por el Gobierno del Estado y otras modalidades de conservación con paisajes bioculturales. La importancia de llevar a cabo procesos y esquemas de protección y conservación de las diferentes áreas naturales y su biodiversidad se debe principalmente a mantener los procesos ecológicos y los servicios ambientales que aseguran el bienestar humano en factores como: contención de desastres naturales, captación de agua, captura de carbono y disminución de emisiones de gases de efecto invernadero, seguridad alimentaria, alternativas para el uso sustentable de los recursos, alternativas de trabajo local, turismo, cultura y recreación. Por otra parte, se suman esfuerzos a los compromisos nacionales que en materia de áreas naturales protegidas y de conservación de la biodiversidad se tienen a nivel internacional, particularmente la contribución a las metas de Aichi.

Tipo de Indicador	<input type="text" value="Estratégico"/>	Dimensión del Indicador	<input type="text" value="Eficacia"/>	Año de Medición del Resultado	<input type="text" value="2024"/>
Cobertura	<input type="text" value="Estatal"/>	Frecuencia de Medición	<input type="text" value="Anual"/>		

Desagregado meta valor por género						
Parámetros de semaforización		Meta Institucional	Meta Valor	Unidad de medida (meta valor)	Hombre	Mujer
0	59.99	100%	5	Porcentaje	No disponible	No disponible
60.00	79.99	Sentido del Indicador	Línea Base (meta valor)	Año (Línea base)		
80.00	130	Ascendente	4	2021		

Variables del Indicador

Nombre de la Variable	Unidad de medida	Tipo de Acumulación
Porcentaje de superficie bajo esquemas de conservación y manejo sustentable, para la preservación del capital natural y la biodiversidad (realizado)	Porcentaje	Valor presente
Porcentaje de superficie bajo esquemas de conservación y manejo sustentable, para la preservación del capital natural y la biodiversidad (programado)	Porcentaje	Valor presente

Fuente de Información	Dirección de Áreas Naturales Protegidas y Especies Prioritarias. Secretaría de Medio Ambiente y Desarrollo Territorial. Gobierno de Jalisco, 2020.
Medios de verificación	
Supuestos	
Observaciones	
Id_mir	<input type="text" value="25753"/>

- 1 El presente documento despliega la información perteneciente a los indicadores estratégicos y gestión de aquellos programas presupuestarios que proveen de bienes y servicios que generan valor público a la ciudadanía jalisciense
- 2 Se muestra el número del Componente relacionado con el indicador.

GOBIERNO DEL ESTADO DE JALISCO PRESUPUESTO DE EGRESOS PARA EL EJERCICIO FISCAL 2022 Ficha Técnica de Indicador

Sistema de Evaluación del Desempeño (SED)

Gobierno del Estado de Jalisco Secretaría de la Hacienda Pública

Datos del Programa

Acción Climática, Manejo, Conservación, Restauración y Protección de los ecosistemas del Estado

Eje: Desarrollo sostenible del territorio

Tema: Gestión de Ecosistemas y Biodiversidad

¿Quién gasta?

10	Unidad Presupuestal	000	Unidad Responsable	00231	Unidad Ejecutora del Gasto
	Secretaría de Medio Ambiente y Desarrollo Territorial		Secretaría de Medio Ambiente y Desarrollo Territorial		Dirección General de Recursos Naturales

¿Para qué se gasta?

Finalidad	Función	Subfunción
Desarrollo Social	Protección Ambiental	Protección de la Diversidad Biológica y del Paisaje

Presupuesto asignado al Programa Presupuestario

Monto \$138,309,600.00

Objetivos

Nivel	Clave Componente	Resumen Narrativo
Componente	E1	Producción y productividad incrementada en el paisaje forestal del estado de Jalisco

Datos del Indicador

Denominación Total de acciones realizadas para incrementar la producción y productividad forestal en el Estado.	Método de cálculo $(\text{Acciones (Realizado)} / \text{Acciones (Programado)}) * 100$
---	--

Descripción del Indicador
Este indicador expresa todas las acciones de éste componente y muestra aquellas adicionales que se realizan para incrementar la producción y productividad forestal en el Estado.

Tipo de Indicador	Gestión	Dimensión del Indicador	Eficacia	Año de Medición del Resultado	2022
Cobertura	Estatal	Frecuencia de Medición	Semestral		

Parámetros de semaforización		Desagregado meta valor por género				
		Meta Institucional	Meta Valor	Unidad de medida (meta valor)	Hombre	Mujer
0	59.99	100%	6	Acción	0.00	0.00
60.00	79.99	Sentido del Indicador	Línea Base (meta valor)	Año (Línea base)		
80.00	130	Ascendente	8	2019		

Variables del Indicador

Nombre de la Variable	Unidad de medida	Tipo de Acumulación
Acciones (realizado)	Acción	Suma
Acciones (programado)	Acción	Suma

Fuente de Información
Información interna: Programas Operativos Anuales, convenios firmados, reportes de avances físico financiero, evidencia fotográfica, listas de asistencia.
Área responsable: Coordinación General de Recursos Naturales 2022

Medios de verificación
Programas Operativos Anuales, convenios firmados, reportes de avances físico financiero, evidencia fotográfica, programas de capacitación, listas de asistencia, reportes técnicos de actividades. Área responsable: Coordinación General de Recursos Naturales. Ubicación: Coordinación General de Recursos Naturales

Supuestos
Existe coordinación entre las diferentes instancias involucradas (Federal, Estatal y Municipal), para la conservación y reposición del capital natural de los sitios prioritarios de conservación del Estado.

Observaciones

Id_mir 26605

- 1 El presente documento despliega la información perteneciente a los indicadores estratégicos y gestión de aquellos programas presupuestarios que proveen de bienes y servicios que generan valor público a la ciudadanía jalisciense
- 2 Se muestra el número del Componente relacionado con el indicador.

GOBIERNO DEL ESTADO DE JALISCO PRESUPUESTO DE EGRESOS PARA EL EJERCICIO FISCAL 2022 Ficha Técnica de Indicador

Sistema de Evaluación del Desempeño (SED)

Gobierno del Estado de Jalisco Secretaría de la Hacienda Pública

Datos del Programa

Acción Climática, Manejo, Conservación, Restauración y Protección de los ecosistemas del Estado

Eje: Desarrollo sostenible del territorio

Tema: Gestión de Ecosistemas y Biodiversidad

¿Quién gasta?

10	Unidad Presupuestal	000	Unidad Responsable	00231	Unidad Ejecutora del Gasto
	Secretaría de Medio Ambiente y Desarrollo Territorial		Secretaría de Medio Ambiente y Desarrollo Territorial		Dirección General de Recursos Naturales

¿Para qué se gasta?

Finalidad	Función	Subfunción
Desarrollo Social	Protección Ambiental	Protección de la Diversidad Biológica y del Paisaje

Presupuesto asignado al Programa Presupuestario

Monto \$138,309,600.00

Objetivos

Nivel	Clave Componente	Resumen Narrativo
Componente	E2	Estrategia estatal implementada para reducir la deforestación y degradación forestal en Jalisco

Datos del Indicador

Denominación	Método de cálculo
Total de acciones para disminuir la tasa de deforestación y degradación forestal	$(\text{Acciones (Realizado)} / \text{Acciones (Programado)}) * 100$

Descripción del Indicador
Este indicador expresa la articulación de políticas e iniciativas dirigidas a atender las causas directas y subyacentes que provocan deforestación y degradación forestal.

Tipo de Indicador	Gestión	Dimensión del Indicador	Eficacia	Año de Medición del Resultado	2022
Cobertura	Estatral	Frecuencia de Medición	Trimestral		

Desagregado meta valor por género

Parámetros de semaforización						Meta Institucional	Meta Valor	Unidad de medida (meta valor)	Hombre	Mujer
0	59.99	60.00	79.99	80.00	130	100%	2	Acción	0.00	0.00
						Sentido del Indicador	Línea Base (meta valor)	Año (Línea base)		
						Ascendente	2	2019		

Variables del Indicador

Nombre de la Variable	Unidad de medida	Tipo de Acumulación
Acciones (realizado)	Acción	Suma
Acciones (programado)	Acción	Suma

Fuente de Información
Información interna: Reglas de operación publicadas, convenios de coordinación firmados, reportes técnicos de actividades, minutas de acuerdos.
Área responsable: Dirección de Corredores Biológicos y Cuencas. 2022

Medios de verificación
Reglas de operación publicadas, convenios de coordinación firmados, estrategia implementada, reportes técnicos de actividades, minutas de acuerdos.
Área responsable: Dirección de Corredores Biológicos y Cuencas. Ubicación Dirección de Corredores Biológicos y Cuencas.

Supuestos
Existe buena coordinación intersectorial entre la agenda agropecuaria y ambiental, participación activa de actores clave y condiciones adecuadas para la implementación de las acciones.

Observaciones

Id_mir 26606

- 1 El presente documento despliega la información perteneciente a los indicadores estratégicos y gestión de aquellos programas presupuestarios que proveen de bienes y servicios que generan valor público a la ciudadanía jalisciense
- 2 Se muestra el número del Componente relacionado con el indicador.

GOBIERNO DEL ESTADO DE JALISCO
PRESUPUESTO DE EGRESOS PARA EL EJERCICIO FISCAL 2022
Ficha Técnica de Indicador

Sistema de Evaluación del Desempeño (SED)

Gobierno del Estado de Jalisco		Secretaría de la Hacienda Pública	
Datos del Programa			
Acción Climática, Manejo, Conservación, Restauración y Protección de los ecosistemas del Estado			
Eje: Desarrollo sostenible del territorio		Tema: Gestión de Ecosistemas y Biodiversidad	
¿Quién gasta?			
10	Unidad Presupuestal	000	Unidad Responsable
00231			Unidad Ejecutora del Gasto
Secretaría de Medio Ambiente y Desarrollo Territorial	Secretaría de Medio Ambiente y Desarrollo Territorial	Dirección General de Recursos Naturales	
¿Para qué se gasta?			
Finalidad	Función	Subfunción	
Desarrollo Social	Protección Ambiental	Protección de la Diversidad Biológica y del Paisaje	
Presupuesto asignado al Programa Presupuestario			
Monto		\$138,309,600.00	
Objetivos			
Nivel	Clave Componente	Resumen Narrativo	
Componente	E3	Programa Estatal de Manejo del Fuego implementado en el contexto de cambio climático.	
Datos del Indicador			
Denominación		Método de cálculo	
Razón de hectáreas promedio afectadas por incendio forestal ocurrido		$(\text{Razón de hectáreas promedio afectadas por incendio forestal ocurrido (Realizado)} / \text{Razón de hectáreas promedio afectadas por incendio forestal ocurrido (Programado)}) * 100$	
Descripción del Indicador			
Este indicador refleja la eficiencia y eficacia de las acciones llevadas a cabo para la prevención y combate de incendios forestales en el Estado. El índice muestra la superficie forestal promedio afectada por incendio ocurrido, en la anualidad 2022. En Jalisco los registros de las afectaciones de los incendios forestales en los últimos cinco años, muestran un rango mínimo y máximo de 65 y 86 hectáreas de superficie forestal promedio afectada por incendio ocurrido. Por lo que la meta para 2022 consiste en no rebasar éste rango, siendo el valor promedio óptimo a obtener el de 70 hectáreas afectadas por incendio ocurrido.			
Tipo de Indicador	Gestión	Dimensión del Indicador	Eficacia
Cobertura	Estatal	Frecuencia de Medición	Semestral
		Desagregado meta valor por género	
Parámetros de semaforización		Meta Institucional	Meta Valor
130	80.00	100%	70
79.99	60.00	Sentido del Indicador	Unidad de medida (meta valor)
59.99	0	Descendente	Hectárea
0		Línea Base (meta valor)	Hombre
		250	0.00
		Año (Línea base)	Mujer
		2017	0.00
Variabes del Indicador			
Nombre de la Variable		Unidad de medida	Tipo de Acumulación
Razón de hectáreas promedio afectadas por incendio forestal ocurrido (realizado)		Hectárea	Valor presente
Razón de hectáreas promedio afectadas por incendio forestal ocurrido (programado)		Hectárea	Valor presente
Fuente de Información	Información interna: Reportes diarios de actividades de las brigadas institucionales y voluntarias, bitácoras de horas vuelo con equipo especializado, reportes diarios generados por el Centro Estatal de Manejo del Fuego. Área Responsable: Coordinación General de Manejo del Fuego, 2022		
Medios de verificación	Registros diarios de Incendios forestales atendidos y superficie forestal siniestrada por estrato y municipio.		
Supuestos	Se mantiene una estrecha coordinación con los tres niveles de gobierno y los propietarios para atender los incendios forestales.		
Observaciones			
Id_ mir	26624		
1	El presente documento despliega la información perteneciente a los indicadores estratégicos y gestión de aquellos programas presupuestarios que proveen de bienes y servicios que generan valor público a la ciudadanía jalisciense		
2	Se muestra el número del Componente relacionado con el indicador.		

GOBIERNO DEL ESTADO DE JALISCO PRESUPUESTO DE EGRESOS PARA EL EJERCICIO FISCAL 2022 Ficha Técnica de Indicador

Sistema de Evaluación del Desempeño (SED)

Gobierno del Estado de Jalisco Secretaría de la Hacienda Pública

Datos del Programa
Acción Climática, Manejo, Conservación, Restauración y Protección de los ecosistemas del Estado

Eje: Desarrollo sostenible del territorio

Tema: Gestión de Ecosistemas y Biodiversidad

¿Quién gasta?

10	Unidad Presupuestal	000	Unidad Responsable	00231	Unidad Ejecutora del Gasto
Secretaría de Medio Ambiente y Desarrollo Territorial		Secretaría de Medio Ambiente y Desarrollo Territorial		Dirección General de Recursos Naturales	

¿Para qué se gasta?

Finalidad	Función	Subfunción
Desarrollo Social	Protección Ambiental	Protección de la Diversidad Biológica y del Paisaje

Presupuesto asignado al Programa Presupuestario

Monto \$138,309,600.00

Objetivos

Nivel	Clave Componente	Resumen Narrativo
Componente	E7	Acciones implementadas para la gestión sustentable de humedales y manglares.

Datos del Indicador

Denominación	Método de cálculo
Total de acciones en humedales implementadas	$(\text{Acciones (Realizado)} / \text{Acciones (Programado)}) * 100$

Descripción del Indicador
Este indicador expresa el total de acciones que contribuyen a la conservación de los humedales y manglares en Jalisco.

Tipo de Indicador	Gestión	Dimensión del Indicador	Eficacia	Año de Medición del Resultado	2022
Cobertura	Estatal	Frecuencia de Medición	Trimestral		

Desagregado meta valor por género

Parámetros de semaforización						Meta Institucional	Meta Valor	Unidad de medida (meta valor)	Hombre	Mujer
0	59.99	60.00	79.99	80.00	130	100%	10	Acción	0.00	0.00
						Sentido del Indicador	Línea Base (meta valor)	Año (Línea base)		
						Ascendente	9	2019		

VARIABLES DEL INDICADOR

Nombre de la Variable	Unidad de medida	Tipo de Acumulación
Acciones (realizado)	Acción	Suma
Acciones (programado)	Acción	Suma

Fuente de Información Información interna: Programas anuales de trabajo ejecutados en humedales y manglares de Jalisco, reportes técnicos de actividades, evidencia fotográfica. Área responsable: Dirección de Áreas Naturales Protegidas y Especies Prioritarias. 2022

Medios de verificación Programas anuales de trabajo en humedales y manglares de Jalisco, reportes técnicos de actividades, evidencia fotográfica. Área responsable: Dirección de Áreas Naturales Protegidas y Especies Prioritarias. Ubicación: Dirección de Áreas Naturales Protegidas y Especies Prioritarias.

Supuestos Existe coordinación entre las diferentes instancias involucradas (Federal, Estatal y Municipal), para la conservación y recuperación del capital natural de los sitios prioritarios de conservación del Estado. Los usuarios de los humedales prioritarios están a favor de ejecutar acciones de conservación.

Observaciones

Id_mir 26773

- 1 El presente documento despliega la información perteneciente a los indicadores estratégicos y gestión de aquellos programas presupuestarios que proveen de bienes y servicios que generan valor público a la ciudadanía jalisciense
- 2 Se muestra el número del Componente relacionado con el indicador.

GOBIERNO DEL ESTADO DE JALISCO PRESUPUESTO DE EGRESOS PARA EL EJERCICIO FISCAL 2022 Ficha Técnica de Indicador

Sistema de Evaluación del Desempeño (SED)

Gobierno del Estado de Jalisco Secretaría de la Hacienda Pública

Datos del Programa
Acción Climática, Manejo, Conservación, Restauración y Protección de los ecosistemas del Estado

Eje: Desarrollo sostenible del territorio

Tema: Gestión de Ecosistemas y Biodiversidad

¿Quién gasta?

10	Unidad Presupuestal	000	Unidad Responsable	00231	Unidad Ejecutora del Gasto
	Secretaría de Medio Ambiente y Desarrollo Territorial		Secretaría de Medio Ambiente y Desarrollo Territorial		Dirección General de Recursos Naturales

¿Para qué se gasta?

Finalidad	Función	Subfunción
Desarrollo Social	Protección Ambiental	Protección de la Diversidad Biológica y del Paisaje

Presupuesto asignado al Programa Presupuestario

Monto \$138,309,600.00

Objetivos

Nivel	Clave Componente	Resumen Narrativo
Componente	E6	Estrategia estatal implementada de biodiversidad de Jalisco


Datos del Indicador

Denominación	Método de cálculo
Total de Acciones implementadas enmarcadas en la Estrategia	$(\text{Acciones implementadas (Realizado)} / \text{Acciones implementadas (Programado)}) * 100$

Descripción del Indicador
Este indicador expresa el total de acciones entorno a las áreas naturales protegidas y otras modalidades de conservación implementadas.

Tipo de Indicador	Gestión	Dimensión del Indicador	Eficacia	Año de Medición del Resultado	2022
Cobertura	Estatil	Frecuencia de Medición	Trimestral		

Desagregado meta valor por género

	Meta Institucional	Meta Valor	Unidad de medida (meta valor)	Hombre	Mujer
	100%	15	Acción	0.00	0.00
Parámetros de semaforización					
0	59.99	60.00	79.99	80.00	130
					
	Sentido del Indicador	Línea Base (meta valor)	Año (Línea base)		
	Ascendente	11	2019		

VARIABLES DEL INDICADOR

Nombre de la Variable	Unidad de medida	Tipo de Acumulación
Acciones implementadas (realizado)	Acción	Suma
Acciones implementadas (programado)	Acción	Suma

Fuente de Información
Información interna: Programas operativos anuales validados, convenios de asignación de recursos firmados, reportes de avance físico financiero, evidencia fotográfica. Área responsable: Dirección de Áreas Naturales Protegidas y Especies Prioritarias. 2022

Medios de verificación
Programas operativos anuales validados, convenios de asignación de recursos firmados, reportes de avance físico financiero, evidencia fotográfica. Área responsable: Dirección de Áreas Naturales Protegidas y Especies Prioritarias. Ubicación: Dirección de Áreas Naturales Protegidas y Especies Prioritarias.

Supuestos
Se cuenta con la aprobación por parte de las instancias involucradas (Comisión Nacional de Áreas Naturales Protegidas CONANP y Consejos Asesores de las Áreas Naturales Protegidas, Ayuntamientos municipales). Existe la disposición de coordinación para la ejecución de los programas.

Observaciones

Id_mir 26774

- 1 El presente documento despliega la información perteneciente a los indicadores estratégicos y gestión de aquellos programas presupuestarios que proveen de bienes y servicios que generan valor público a la ciudadanía jalisciense
- 2 Se muestra el número del Componente relacionado con el indicador.

GOBIERNO DEL ESTADO DE JALISCO PRESUPUESTO DE EGRESOS PARA EL EJERCICIO FISCAL 2022 Ficha Técnica de Indicador

Sistema de Evaluación del Desempeño (SED)

Gobierno del Estado de Jalisco Secretaría de la Hacienda Pública

Datos del Programa

Acción Climática, Manejo, Conservación, Restauración y Protección de los ecosistemas del Estado

Eje: Desarrollo sostenible del territorio

Tema: Gestión de Ecosistemas y Biodiversidad

¿Quién gasta?

10	Unidad Presupuestal	000	Unidad Responsable	00231	Unidad Ejecutora del Gasto
	Secretaría de Medio Ambiente y Desarrollo Territorial		Secretaría de Medio Ambiente y Desarrollo Territorial		Dirección General de Recursos Naturales

¿Para qué se gasta?

Finalidad	Función	Subfunción
Desarrollo Social	Protección Ambiental	Protección de la Diversidad Biológica y del Paisaje

Presupuesto asignado al Programa Presupuestario

Monto

Objetivos

Nivel	Clave Componente	Resumen Narrativo
Componente	E4	Superficie bajo esquemas de conservación incrementada, con enfoque de conectividad biológica y gestión sustentable del territorio

Datos del Indicador

Denominación	Método de cálculo
Total de hectáreas decretadas bajo algún esquema de conservación	$(\text{Hectáreas bajo esquema de conservación (Realizado)} / \text{Hectáreas bajo esquema de conservación (Programado)}) * 100$

Descripción del Indicador
Este indicador mide la superficie estatal bajo esquemas de área natural protegida y otras modalidades de conservación. Dichos esquemas incluyen decretos para establecer áreas naturales protegidas estatales, federales y municipales coadministradas por el Gobierno del Estado.

Tipo de Indicador	<input type="text" value="Gestión"/>	Dimensión del Indicador	<input type="text" value="Eficacia"/>	Año de Medición del Resultado	<input type="text" value="2022"/>
Cobertura	<input type="text" value="Estatal"/>	Frecuencia de Medición	<input type="text" value="Semestral"/>		

Parámetros de semaforización <div style="display: flex; justify-content: space-around; align-items: center;"> <div style="text-align: center;">0</div> <div style="text-align: center;">59.99</div> <div style="text-align: center;">60.00</div> <div style="text-align: center;">79.99</div> <div style="text-align: center;">80.00</div> <div style="text-align: center;">130</div> </div>		Meta Institucional	Meta Valor	Unidad de medida (meta valor)	Desagregado meta valor por género	
		100%	6,000	Hectárea	Hombre	Mujer
		Sentido del Indicador	Línea Base (meta valor)	Año (Línea base)		
		Ascendente	22,400	2016		

Variables del Indicador

Nombre de la Variable	Unidad de medida	Tipo de Acumulación
Hectáreas bajo esquema de conservación (realizado)	Hectárea	Suma
Hectáreas bajo esquema de conservación (programado)	Hectárea	Suma

Fuente de Información
Información interna: Decretos de Áreas Naturales Protegidas publicadas. Área responsable: Dirección de Áreas Naturales Protegidas y Especies Prioritarias. 2022

Medios de verificación
Decretos de Áreas Naturales Protegidas publicados, Sitio web: <https://semadet.jalisco.gob.mx/medio-ambiente/biodiversidad/sistema-estatal-de-areas-naturalesprotegidas> Área responsable: Dirección de Áreas Naturales Protegidas y Especies Prioritarias. Ubicación: Dirección de Áreas Naturales Protegidas y Especies Prioritarias.

Supuestos
Existe coordinación entre las diferentes instancias involucradas (Federal, Estatal y Municipal), para la conservación y recuperación del capital natural de los sitios prioritarios de conservación del Estado. Los dueños y poseedores del territorio están a favor de conservar el capital natural mediante esquemas legales de protección.

Observaciones

Id_mir

- 1 El presente documento despliega la información perteneciente a los indicadores estratégicos y gestión de aquellos programas presupuestarios que proveen de bienes y servicios que generan valor público a la ciudadanía jalisciense
- 2 Se muestra el número del Componente relacionado con el indicador.

GOBIERNO DEL ESTADO DE JALISCO PRESUPUESTO DE EGRESOS PARA EL EJERCICIO FISCAL 2022

Ficha Técnica de Indicador

Sistema de Evaluación del Desempeño (SED)

Gobierno del Estado de Jalisco		Secretaría de la Hacienda Pública	
Datos del Programa			
Normatividad, Seguridad y Justicia Ambiental			
Eje: Desarrollo sostenible del territorio		Tema: Procuración de la Justicia Ambiental	
¿Quién gasta?			
10	Unidad Presupuestal	156	Unidad Responsable
Secretaría de Medio Ambiente y Desarrollo Territorial		Procuraduría Estatal de Protección al Ambiente	
		00233	Unidad Ejecutora del Gasto
		Procuraduría Estatal de Protección al Ambiente (PROEPA)	
¿Para qué se gasta?			
Finalidad		Subfunción	
Desarrollo Social		Reducción de la Contaminación	
Presupuesto asignado al Programa Presupuestario			
Monto		\$25,312,724.00	
Objetivos			
Nivel	Clave Componente	Resumen Narrativo	
Fin			
Datos del Indicador			
Denominación		Método de cálculo	
Posición en el Subíndice Manejo Sustentable del Medio Ambiente del Índice de Competitividad, IMCO		$\left(\frac{\text{Posición en el Subíndice Manejo Sustentable del Medio Ambiente del Índice de Competitividad, IMCO (Realizado)}}{\text{Posición en el Subíndice Manejo Sustentable del Medio Ambiente del Índice de Competitividad, IMCO (Programado)}} \right) * 100$	
Descripción del Indicador			
A través de 11 indicadores, este subíndice califica la capacidad de las entidades para interactuar de manera sostenible con el entorno natural en el que se ubican, y así aprovechar los recursos naturales de los que disponen. El subíndice también mide el grado de sustentabilidad de las empresas privadas ubicadas en las distintas entidades del país.			
Tipo de Indicador	Estratégico	Dimensión del Indicador	Eficacia
Cobertura	Estatad	Frecuencia de Medición	Anual
		Año de Medición del Resultado	2024
Desagregado meta valor por género			
Parámetros de semaforización		Meta Institucional	Meta Valor
130	80.00	100%	7
79.99	60.00	Sentido del Indicador	Línea Base (meta valor)
59.99	0	Descendente	4
0		Unidad de medida (meta valor)	Año (Línea base)
		Posición	2021
		Hombre	Mujer
		No disponible	No disponible
VARIABLES DEL INDICADOR			
Nombre de la Variable		Unidad de medida	Tipo de Acumulación
Posición en el Subíndice Manejo Sustentable del Medio Ambiente del Índice de Competitividad, IMCO (realizado)		Posición	Valor presente
Posición en el Subíndice Manejo Sustentable del Medio Ambiente del Índice de Competitividad, IMCO (programado)		Posición	Valor presente
Fuente de Información	IMCO. Índice de Competitividad Estatal. 2021.		
Medios de verificación			
Supuestos			
Observaciones			
Id_mir	25565		

- 1 El presente documento despliega la información perteneciente a los indicadores estratégicos y gestión de aquellos programas presupuestarios que proveen de bienes y servicios que generan valor público a la ciudadanía jalisciense
- 2 Se muestra el número del Componente relacionado con el indicador.

GOBIERNO DEL ESTADO DE JALISCO PRESUPUESTO DE EGRESOS PARA EL EJERCICIO FISCAL 2022 Ficha Técnica de Indicador

Sistema de Evaluación del Desempeño (SED)						
Gobierno del Estado de Jalisco			Secretaría de la Hacienda Pública			
Datos del Programa						
Normatividad, Seguridad y Justicia Ambiental						
Eje: Desarrollo sostenible del territorio			Tema: Procuración de la Justicia Ambiental			
¿Quién gasta?						
10	Unidad Presupuestal	156	Unidad Responsable	00233	Unidad Ejecutora del Gasto	
Secretaría de Medio Ambiente y Desarrollo Territorial		Procuraduría Estatal de Protección al Ambiente		Procuraduría Estatal de Protección al Ambiente (PROEPA)		
¿Para qué se gasta?						
Finalidad		Función		Subfunción		
Desarrollo Social		Protección Ambiental		Reducción de la Contaminación		
Presupuesto asignado al Programa Presupuestario						
Monto		\$25,312,724.00				
Objetivos						
Nivel	Clave Componente	Resumen Narrativo				
Propósito						
Datos del Indicador						
Denominación			Método de cálculo			
Porcentaje de cumplimiento de la normatividad ambiental de competencia estatal por unidades económicas			(Proporción de la población en situación de pobreza con respecto al total de la población (Realizado)/Proporción de la población en situación de pobreza con respecto al total de la población (Programado))*100			
Descripción del Indicador						
Para verificar el cumplimiento ambiental de una unidad económica, la PROEPA toma como base la resolución del procedimiento jurídico instaurado que a su vez se realiza con base en dos diferentes fuentes de información. Por un lado, las pruebas aportadas durante el proceso, que acreditan el cumplimiento de las medidas técnicas correctivas determinadas durante el procedimiento administrativo. Por otro lado, en casos particulares, la PROEPA realiza verificaciones en campo para determinar el cumplimiento de dichas medidas. Tomando como base ambas fuentes de información gabinete y campo, este indicador mide el porcentaje de unidades económicas que en una visita de inspección se encontraron fuera de norma, y que posteriormente cumplieron las medidas dictadas durante el procedimiento administrativo.						
Tipo de Indicador	Estratégico	Dimensión del Indicador	Eficacia	Año de Medición del Resultado	2024	
Cobertura	Estatal	Frecuencia de Medición	Anual			
Desagregado meta valor por género						
Parámetros de semaforización		Meta Institucional	Meta Valor	Unidad de medida (meta valor)	Hombre	Mujer
0	59.99	100%	44	Porcentaje	No disponible	No disponible
60.00	79.99	Sentido del Indicador	Línea Base (meta valor)	Año (Línea base)		
80.00	130	Ascendente	39	2021		
Variables del Indicador						
Nombre de la Variable		Unidad de medida		Tipo de Acumulación		
Proporción de la población en situación de pobreza con respecto al total de la población (realizado)		Porcentaje		Valor presente		
Proporción de la población en situación de pobreza con respecto al total de la población (programado)		Porcentaje		Valor presente		
Fuente de Información	Registros administrativos de la Procuraduría Estatal de Protección al Ambiente (PROEPA). Gobierno de Jalisco. Cifras preliminares I Trimestre de 2021.					
Medios de verificación						
Supuestos						
Observaciones						
Id_mir	25754					

1 El presente documento despliega la información perteneciente a los indicadores estratégicos y gestión de aquellos programas presupuestarios que proveen de bienes y servicios que generan valor público a la ciudadanía jalisciense

2 Se muestra el número del Componente relacionado con el indicador.

GOBIERNO DEL ESTADO DE JALISCO PRESUPUESTO DE EGRESOS PARA EL EJERCICIO FISCAL 2022 Ficha Técnica de Indicador

Sistema de Evaluación del Desempeño (SED)

Gobierno del Estado de Jalisco Secretaría de la Hacienda Pública

Datos del Programa
Normatividad, Seguridad y Justicia Ambiental

Eje: Desarrollo sostenible del territorio Tema: Procuración de la Justicia Ambiental

¿Quién gasta?

10	Unidad Presupuestal	156	Unidad Responsable	00233	Unidad Ejecutora del Gasto
Secretaría de Medio Ambiente y Desarrollo Territorial		Procuraduría Estatal de Protección al Ambiente		Procuraduría Estatal de Protección al Ambiente (PROEPA)	

¿Para qué se gasta?

Finalidad	Función	Subfunción
Desarrollo Social	Protección Ambiental	Reducción de la Contaminación

Presupuesto asignado al Programa Presupuestario

Monto \$25,312,724.00

Objetivos

Nivel	Clave Componente	Resumen Narrativo
Componente	A1	Denuncias populares atendidas en tiempo y forma

Datos del Indicador

Denominación Método de cálculo
Días hábiles promedio para la atención a denuncias populares $(\text{Días hábiles transcurridos (Realizado)} / \text{Días hábiles transcurridos (Programado)}) * 100$

Descripción del Indicador
Este indicador mide el tiempo promedio de atención a las denuncias populares que se presentan ante la Procuraduría Estatal de Protección al Ambiente en días hábiles

Tipo de Indicador	Gestión	Dimensión del Indicador	Eficacia	Año de Medición del Resultado	2022
Cobertura	Estatal	Frecuencia de Medición	Trimestral		

Desagregado meta valor por género

Parámetros de semaforización						Meta Institucional	Meta Valor	Unidad de medida (meta valor)	Hombre	Mujer
130	80.00	79.99	60.00	59.99	0	100%	13	Día hábil	0.00	0.00
						Sentido del indicador	Línea Base (meta valor)	Año (Línea base)		
						Descendente	50	2012		

VARIABLES DEL INDICADOR

Nombre de la Variable	Unidad de medida	Tipo de Acumulación
Días hábiles transcurridos (realizado)	Día hábil	Valor presente
Días hábiles transcurridos (programado)	Día hábil	Valor presente

Fuente de Información Sistema de Información de Procuración Ambiental Estatal. Área responsable: Dirección de Planeación. Procuraduría Estatal de Protección al Ambiente, 2022

Medios de verificación Información interna: Sistema de Información de Procuración Ambiental Estatal Área responsable: Dirección de Planeación de la Procuraduría Estatal de Protección al Ambiente. Disponible en: Monitoreo de Indicadores del Desarrollo (MIDE) Jalisco. <https://seplan.app.jalisco.gob.mx/mide/panelCiudadano/inicio>

Supuestos Las unidades económicas atienden las medidas dictadas a partir de las visitas de inspección o verificación

Observaciones

Id_mir 26596

- 1 El presente documento despliega la información perteneciente a los indicadores estratégicos y gestión de aquellos programas presupuestarios que proveen de bienes y servicios que generan valor público a la ciudadanía jalisciense
- 2 Se muestra el número del Componente relacionado con el indicador.

GOBIERNO DEL ESTADO DE JALISCO PRESUPUESTO DE EGRESOS PARA EL EJERCICIO FISCAL 2022 Ficha Técnica de Indicador

Sistema de Evaluación del Desempeño (SED)						
Gobierno del Estado de Jalisco			Secretaría de la Hacienda Pública			
Datos del Programa						
Normatividad, Seguridad y Justicia Ambiental						
Eje: Desarrollo sostenible del territorio			Tema: Procuración de la Justicia Ambiental			
¿Quién gasta?						
10	Unidad Presupuestal	156	Unidad Responsable	00233	Unidad Ejecutora del Gasto	
Secretaría de Medio Ambiente y Desarrollo Territorial		Procuraduría Estatal de Protección al Ambiente		Procuraduría Estatal de Protección al Ambiente (PROEPA)		
¿Para qué se gasta?						
Finalidad		Función		Subfunción		
Desarrollo Social		Protección Ambiental		Reducción de la Contaminación		
Presupuesto asignado al Programa Presupuestario						
Monto		\$25,312,724.00				
Objetivos						
Nivel	Clave Componente	Resumen Narrativo				
Componente	E5	Requerimientos administrativos ambientales notificados a los obligados que fueron omisos en la presentación de trámites ambientales				
Datos del Indicador						
Denominación			Método de cálculo			
Porcentaje de requerimientos administrativos ambientales notificados			$(\text{Requerimientos administrativos ambientales notificados (Realizado)} / \text{Requerimientos administrativos ambientales notificados (Programado)}) * 100$			
Descripción del Indicador						
Este indicador representa la relación entre el total de requerimientos administrativos ambientales notificados durante el año y el total de los requerimientos administrativos ambientales programados						
Tipo de Indicador	Gestión	Dimensión del Indicador	Eficacia	Año de Medición del Resultado	2022	
Cobertura	Estatal	Frecuencia de Medición	Trimestral			
Desagregado meta valor por género						
Parámetros de semaforización		Meta Institucional	Meta Valor	Unidad de medida (meta valor)	Hombre	Mujer
0	59.99	60.00	79.99	80.00	130	
■	■	■	■	■	■	
		Sentido del Indicador	Línea Base (meta valor)	Año (Línea base)		
		Ascendente	500	2020		
VARIABLES DEL INDICADOR						
Nombre de la Variable			Unidad de medida	Tipo de Acumulación		
Requerimientos administrativos ambientales notificados (realizado)			Requerimiento	Suma		
Requerimientos administrativos ambientales notificados (programado)			Requerimiento	Suma		
Fuente de Información	Registros administrativos de Requerimientos Administrativos Ambientales. Área responsable: Dirección de Planeación. Procuraduría Estatal de Protección al Ambiente, 2022					
Medios de verificación	Información interna: Registros administrativos de Requerimientos Administrativos Ambientales. Área responsable: Dirección de Planeación de la Procuraduría Estatal de Protección al Ambiente.					
Supuestos	Las unidades económicas atienden los requerimientos administrativos ambientales					
Observaciones						
Id_mir	26598					
1	El presente documento despliega la información perteneciente a los indicadores estratégicos y gestión de aquellos programas presupuestarios que proveen de bienes y servicios que generan valor público a la ciudadanía jalisciense					
2	Se muestra el número del Componente relacionado con el indicador.					

GOBIERNO DEL ESTADO DE JALISCO PRESUPUESTO DE EGRESOS PARA EL EJERCICIO FISCAL 2022 Ficha Técnica de Indicador

Sistema de Evaluación del Desempeño (SED)

Gobierno del Estado de Jalisco Secretaría de la Hacienda Pública

Datos del Programa
Normatividad, Seguridad y Justicia Ambiental

Eje: Desarrollo sostenible del territorio Tema: Procuración de la Justicia Ambiental

¿Quién gasta?

10	Unidad Presupuestal	156	Unidad Responsable	00233	Unidad Ejecutora del Gasto
Secretaría de Medio Ambiente y Desarrollo Territorial		Procuraduría Estatal de Protección al Ambiente		Procuraduría Estatal de Protección al Ambiente (PROEPA)	

¿Para qué se gasta?

Finalidad	Función	Subfunción
Desarrollo Social	Protección Ambiental	Reducción de la Contaminación

Presupuesto asignado al Programa Presupuestario

Monto

Objetivos

Nivel	Clave Componente	Resumen Narrativo
Componente	J2	Estrategias de coordinación y colaboración implementadas con los distintos órdenes de gobierno para el fortalecimiento de la inspección y vigilancia ambiental en el contexto estatal.

Datos del Indicador

Denominación	Método de cálculo
Porcentaje de estrategias de coordinación y colaboración en materia de inspección y vigilancia ambiental implementadas	(Estrategias de coordinación y colaboración implementadas (Realizado) / Estrategias de coordinación y colaboración implementadas (Programado))*100

Descripción del Indicador
Este indicador representa la relación entre el total de estrategias de coordinación y colaboración en materia ambiental implementadas durante el año y el total de estrategias de coordinación y colaboración en materia ambiental programadas

Tipo de Indicador	<input type="text" value="Gestión"/>	Dimensión del Indicador	<input type="text" value="Eficacia"/>	Año de Medición del Resultado	<input type="text" value="2022"/>
Cobertura	<input type="text" value="Estatal"/>	Frecuencia de Medición	<input type="text" value="Trimestral"/>		

		Desagregado meta valor por género				
		Meta Institucional	Meta Valor	Unidad de medida (meta valor)	Hombre	Mujer
		<input type="text" value="100%"/>	<input type="text" value="5"/>	<input type="text" value="Estrategia"/>	<input type="text" value="0.00"/>	<input type="text" value="0.00"/>
Parámetros de semaforización		Sentido del Indicador	Línea Base (meta valor)	Año (Línea base)		
<input type="text" value="0"/>	<input type="text" value="59.99"/>	<input type="text" value="Ascendente"/>	<input type="text" value="20"/>	<input type="text" value="2020"/>		
<input type="text" value="60.00"/>	<input type="text" value="79.99"/>					
<input type="text" value="80.00"/>	<input type="text" value="130"/>					

VARIABLES DEL INDICADOR

Nombre de la Variable	Unidad de medida	Tipo de Acumulación
Estrategias de coordinación y colaboración implementadas (realizado)	Estrategia	Suma
Estrategias de coordinación y colaboración implementadas (programado)	Estrategia	Suma

Fuente de Información

Medios de verificación

Supuestos

Observaciones

Id_mir

- 1 El presente documento despliega la información perteneciente a los indicadores estratégicos y gestión de aquellos programas presupuestarios que proveen de bienes y servicios que generan valor público a la ciudadanía jalisciense
- 2 Se muestra el número del Componente relacionado con el indicador.

GOBIERNO DEL ESTADO DE JALISCO PRESUPUESTO DE EGRESOS PARA EL EJERCICIO FISCAL 2022 Ficha Técnica de Indicador

Sistema de Evaluación del Desempeño (SED)

Gobierno del Estado de Jalisco Secretaría de la Hacienda Pública

Datos del Programa

Atención a personas que visitan los parques Solidaridad y Montenegro

Eje: Desarrollo sostenible del territorio

Tema: Gestión de Ecosistemas y Biodiversidad

¿Quién gasta?

10 Unidad Presupuestal	040 Unidad Responsable	00234 Unidad Ejecutora del Gasto
Secretaría de Medio Ambiente y Desarrollo Territorial	Organismo Operador del Parque de la Solidaridad	Organismo Operador del Parque de la Solidaridad

¿Para qué se gasta?

Finalidad	Función	Subfunción
Desarrollo Social	Protección Ambiental	Protección de la Diversidad Biológica y del Paisaje

Presupuesto asignado al Programa Presupuestario

Monto \$28,146,600.00

Objetivos

Nivel	Clave Componente	Resumen Narrativo
Fin		

Datos del Indicador

Denominación Posición en el Subíndice Manejo Sustentable del Medio Ambiente del Índice de Competitividad, IMCO	Método de cálculo $(\text{Posición en el Subíndice Manejo Sustentable del Medio Ambiente del Índice de Competitividad, IMCO (Realizado)} / \text{Posición en el Subíndice Manejo Sustentable del Medio Ambiente del Índice de Competitividad, IMCO (Programado)}) * 100$
--	--

Descripción del Indicador
 A través de 11 indicadores, este subíndice califica la capacidad de las entidades para interactuar de manera sostenible con el entorno natural en el que se ubican, y así aprovechar los recursos naturales de los que disponen. El subíndice también mide el grado de sustentabilidad de las empresas privadas ubicadas en las distintas entidades del país.

Tipo de Indicador	Estratégico	Dimensión del Indicador	Eficacia	Año de Medición del Resultado	2024
Cobertura	Estatal	Frecuencia de Medición	Anual		

Parámetros de semaforización <div style="display: flex; justify-content: space-around; align-items: center;"> <div style="text-align: center;">130 </div> <div style="text-align: center;">80.00 </div> <div style="text-align: center;">79.99 </div> <div style="text-align: center;">60.00 </div> <div style="text-align: center;">59.99 </div> <div style="text-align: center;">0 </div> </div>	Meta Institucional	Meta Valor	Unidad de medida (meta valor)	Desagregado meta valor por género	
	100%	7	Posición	No disponible	No disponible
	Sentido del Indicador	Línea Base (meta valor)	Año (Línea base)		
Descendente	4	2021			

Variables del Indicador

Nombre de la Variable	Unidad de medida	Tipo de Acumulación
Posición en el Subíndice Manejo Sustentable del Medio Ambiente del Índice de Competitividad, IMCO (realizado)	Posición	Valor presente
Posición en el Subíndice Manejo Sustentable del Medio Ambiente del Índice de Competitividad, IMCO (programado)	Posición	Valor presente

Fuente de Información	IMCO. Índice de Competitividad Estatal. 2021.
Medios de verificación	
Supuestos	
Observaciones	
Id_mir	25681

- 1 El presente documento despliega la información perteneciente a los indicadores estratégicos y gestión de aquellos programas presupuestarios que proveen de bienes y servicios que generan valor público a la ciudadanía jalisciense
- 2 Se muestra el número del Componente relacionado con el indicador.

GOBIERNO DEL ESTADO DE JALISCO PRESUPUESTO DE EGRESOS PARA EL EJERCICIO FISCAL 2022 Ficha Técnica de Indicador

Sistema de Evaluación del Desempeño (SED)

Gobierno del Estado de Jalisco		Secretaría de la Hacienda Pública	
Datos del Programa			
Atención a personas que visitan los parques Solidaridad y Montenegro			
Eje: Desarrollo sostenible del territorio		Tema: Gestión de Ecosistemas y Biodiversidad	
¿Quién gasta?			
10	Unidad Presupuestal	040	Unidad Responsable
Secretaría de Medio Ambiente y Desarrollo Territorial		Organismo Operador del Parque de la Solidaridad	
		00234	
		Unidad Ejecutora del Gasto	
		Organismo Operador del Parque de la Solidaridad	
¿Para qué se gasta?			
Finalidad		Función	
Desarrollo Social		Protección Ambiental	
		Subfunción	
		Protección de la Diversidad Biológica y del Paisaje	
Presupuesto asignado al Programa Presupuestario			
Monto		\$28,146,600.00	
Objetivos			
Nivel	Clave Componente	Resumen Narrativo	
Propósito			
Datos del Indicador			
Denominación		Método de cálculo	
Porcentaje de superficie bajo esquemas de conservación y manejo sustentable, para la preservación del capital natural y la biodiversidad		$(\text{Porcentaje de superficie bajo esquemas de conservación y manejo sustentable, para la preservación del capital natural y la biodiversidad (Realizado)} / \text{Porcentaje de superficie bajo esquemas de conservación y manejo sustentable, para la preservación del capital natural y la biodiversidad (Programado)}) * 100$	
Descripción del indicador			
Este indicador mide la superficie estatal bajo esquemas de área natural protegida y otras modalidades de conservación. Dichos esquemas incluyen decretos para establecer áreas naturales protegidas estatales, federales y municipales coadministradas por el Gobierno del Estado y otras modalidades de conservación con paisajes bioculturales. La importancia de llevar a cabo procesos y esquemas de protección y conservación de las diferentes áreas naturales y su biodiversidad se debe principalmente a mantener los procesos ecológicos y los servicios ambientales que aseguran el bienestar humano en factores como: contención de desastres naturales, captación de agua, captura de carbono y disminución de emisiones de gases de efecto invernadero, seguridad alimentaria, alternativas para el uso sustentable de los recursos, alternativas de trabajo local, turismo, cultura y recreación. Por otra parte, se suman esfuerzos a los compromisos nacionales que en materia de áreas naturales protegidas y de conservación de la biodiversidad se tienen a nivel internacional, particularmente la contribución a las metas de Aichi.			
Tipo de Indicador	Estratégico	Dimensión del Indicador	Eficacia
Cobertura	Estatal	Frecuencia de Medición	Anual
		Año de Medición del Resultado	2024
Desagregado meta valor por género			
Parámetros de semaforización		Meta Institucional	Meta Valor
0	59.99	100%	5
60.00	79.99	Sentido del Indicador	Línea Base (meta valor)
80.00	130	Ascendente	4
		Unidad de medida (meta valor)	Año (Línea base)
		Porcentaje	2021
		Hombre	Mujer
		No disponible	No disponible
Variables del Indicador			
Nombre de la Variable		Unidad de medida	Tipo de Acumulación
Porcentaje de superficie bajo esquemas de conservación y manejo sustentable, para la preservación del capital natural y la biodiversidad (realizado)		Porcentaje	Valor presente
Porcentaje de superficie bajo esquemas de conservación y manejo sustentable, para la preservación del capital natural y la biodiversidad (programado)		Porcentaje	Valor presente
Fuente de Información	Dirección de Áreas Naturales Protegidas y Especies Prioritarias. Secretaría de Medio Ambiente y Desarrollo Territorial. Gobierno de Jalisco, 2020.		
Medios de verificación			
Supuestos			
Observaciones			
Id_mir	25682		

- 1 El presente documento despliega la información perteneciente a los indicadores estratégicos y gestión de aquellos programas presupuestarios que proveen de bienes y servicios que generan valor público a la ciudadanía jalisciense
- 2 Se muestra el número del Componente relacionado con el indicador.

GOBIERNO DEL ESTADO DE JALISCO PRESUPUESTO DE EGRESOS PARA EL EJERCICIO FISCAL 2022 Ficha Técnica de Indicador

Sistema de Evaluación del Desempeño (SED)

Gobierno del Estado de Jalisco Secretaría de la Hacienda Pública

Datos del Programa
Atención a personas que visitan los parques Solidaridad y Montenegro

Eje: Desarrollo sostenible del territorio

Tema: Gestión de Ecosistemas y Biodiversidad

¿Quién gasta?

10 Unidad Presupuestal	040 Unidad Responsable	00234 Unidad Ejecutora del Gasto
Secretaría de Medio Ambiente y Desarrollo Territorial	Organismo Operador del Parque de la Solidaridad	Organismo Operador del Parque de la Solidaridad

¿Para qué se gasta?

Finalidad	Función	Subfunción
Desarrollo Social	Protección Ambiental	Protección de la Diversidad Biológica y del Paisaje

Presupuesto asignado al Programa Presupuestario

Monto

Objetivos

Nivel	Clave Componente	Resumen Narrativo
Componente	02	Eventos deportivos, culturales y recreativos realizados en los parques Solidaridad y Roberto Montenegro

Datos del Indicador

Denominación	Método de cálculo
Total de eventos deportivos, culturales y recreativos realizados en los parques Solidaridad y Roberto Montenegro	(Número de eventos deportivos, culturales y recreativos realizados en los parques Solidaridad y Roberto Montenegro (Realizado) / Número de eventos deportivos, culturales y recreativos realizados en los parques Solidaridad y Roberto Montenegro (Programado))*100

Descripción del Indicador
Este indicador mide el número de eventos deportivos, culturales y recreativos realizados en los parques Solidaridad y Roberto Montenegro

Tipo de Indicador	Gestión	Dimensión del Indicador	Calidad	Año de Medición del Resultado	2022
Cobertura	Regional	Frecuencia de Medición	Mensual		

Desagregado meta valor por género						
Parámetros de semaforización		Meta Institucional	Meta Valor	Unidad de medida (meta valor)	Hombre	Mujer
0	59.99	100%	45	Evento	0.00	0.00
60.00	79.99	Sentido del Indicador	Línea Base (meta valor)	Año (Línea base)		
80.00	130	Ascendente	36	2016		

Variables del Indicador

Nombre de la Variable	Unidad de medida	Tipo de Acumulación
Número de eventos deportivos, culturales y recreativos realizados en los parques Solidaridad y Roberto Montenegro (realizado)	Evento	Suma
Número de eventos deportivos, culturales y recreativos realizados en los parques Solidaridad y Roberto Montenegro (programado)	Evento	Suma

Fuente de Información Eventos deportivos, culturales y recreativos, realizados por el Área de Promoción Deportiva y Cultural del Organismo Operador del Parque de la Solidaridad, 2022

Medios de verificación Sistema de Monitoreo de Indicadores del Desarrollo de Jalisco (MIDE Jalisco), reporte de Eventos Deportivos, Culturales y Recreativos Realizados elaborado por el área de Promoción Deportiva y Cultural para consulta abierta en <https://seplan.app.jalisco.gob.mx/mide>

Supuestos Se alcanza la meta de eventos deportivos, culturales y recreativos programados

Observaciones

Id_mir

- 1 El presente documento despliega la información perteneciente a los indicadores estratégicos y gestión de aquellos programas presupuestarios que proveen de bienes y servicios que generan valor público a la ciudadanía jalisciense
- 2 Se muestra el número del Componente relacionado con el indicador.

GOBIERNO DEL ESTADO DE JALISCO PRESUPUESTO DE EGRESOS PARA EL EJERCICIO FISCAL 2022 Ficha Técnica de Indicador

Sistema de Evaluación del Desempeño (SED)

Gobierno del Estado de Jalisco Secretaría de la Hacienda Pública

Datos del Programa

Atención a personas que visitan los parques Solidaridad y Montenegro

Eje: Desarrollo sostenible del territorio

Tema: Gestión de Ecosistemas y Biodiversidad

¿Quién gasta?

10 Unidad Presupuestal	040 Unidad Responsable	00234 Unidad Ejecutora del Gasto
Secretaría de Medio Ambiente y Desarrollo Territorial	Organismo Operador del Parque de la Solidaridad	Organismo Operador del Parque de la Solidaridad

¿Para qué se gasta?

Finalidad	Función	Subfunción
Desarrollo Social	Protección Ambiental	Protección de la Diversidad Biológica y del Paisaje

Presupuesto asignado al Programa Presupuestario

Monto

Objetivos

Nivel	Clave Componente	Resumen Narrativo
Componente	E1	Usuarios atendidos en las instalaciones de Parque de la Solidaridad y Roberto Montenegro

Datos del Indicador

Denominación	Método de cálculo
Total de usuarios atendidos en las instalaciones del Parque de la Solidaridad y Roberto Montenegro	(Número de usuarios atendidos en las instalaciones de los parques Solidaridad y Roberto Montenegro (Realizado) / Número de usuarios atendidos en las instalaciones de los parques Solidaridad y Roberto Montenegro (Programado))*100

Descripción del Indicador
Este indicador mide el número de usuarios atendidos en las instalaciones del Parque de la Solidaridad y Roberto Montenegro

Tipo de Indicador	<input type="text" value="Gestión"/>	Dimensión del Indicador	<input type="text" value="Calidad"/>	Año de Medición del Resultado	<input type="text" value="2022"/>
Cobertura	<input type="text" value="Regional"/>	Frecuencia de Medición	<input type="text" value="Mensual"/>		

Desagregado meta valor por género

Parámetros de semaforización						Meta Institucional	Meta Valor	Unidad de medida (meta valor)	Hombre	Mujer
0	59.99	60.00	79.99	80.00	130	100%	1,250,000	Usuario	0.00	0.00
<div style="display: flex; justify-content: space-around; align-items: center;"> <div style="width: 20px; height: 20px; background-color: red; margin: 2px;"></div> <div style="width: 20px; height: 20px; background-color: orange; margin: 2px;"></div> <div style="width: 20px; height: 20px; background-color: yellow; margin: 2px;"></div> <div style="width: 20px; height: 20px; background-color: lightgreen; margin: 2px;"></div> <div style="width: 20px; height: 20px; background-color: green; margin: 2px;"></div> </div>						Sentido del Indicador	Línea Base (meta valor)	Año (Línea base)		
						Ascendente	929,579	2016		

Variables del Indicador

Nombre de la Variable	Unidad de medida	Tipo de Acumulación
Número de usuarios atendidos en las instalaciones de los parques Solidaridad y Roberto Montenegro (realizado)	Usuario	Suma
Número de usuarios atendidos en las instalaciones de los parques Solidaridad y Roberto Montenegro (programado)	Usuario	Suma

Fuente de Información

Medios de verificación https://seplan.app.jalisco.gob.mx/mide"/>

Supuestos

Observaciones

Id_mir

- 1 El presente documento despliega la información perteneciente a los indicadores estratégicos y gestión de aquellos programas presupuestarios que proveen de bienes y servicios que generan valor público a la ciudadanía jalisciense
- 2 Se muestra el número del Componente relacionado con el indicador.

GOBIERNO DEL ESTADO DE JALISCO PRESUPUESTO DE EGRESOS PARA EL EJERCICIO FISCAL 2022 Ficha Técnica de Indicador

Sistema de Evaluación del Desempeño (SED)			
Gobierno del Estado de Jalisco		Secretaría de la Hacienda Pública	
Datos del Programa			
Administración y Operación del Parque Metropolitano de Guadalajara			
Eje: Desarrollo sostenible del territorio		Tema: Gestión de Ecosistemas y Biodiversidad	
¿Quién gasta?			
10	Unidad Presupuestal	041	Unidad Responsable
Secretaría de Medio Ambiente y Desarrollo Territorial		Parque Metropolitano de Guadalajara	
		00235	
		Unidad Ejecutora del Gasto	
		Parque Metropolitano de Guadalajara	
¿Para qué se gasta?			
Finalidad		Función	
Desarrollo Social		Protección Ambiental	
		Subfunción	
		Protección de la Diversidad Biológica y del Paisaje	
Presupuesto asignado al Programa Presupuestario			
Monto		\$17,276,000.00	
Objetivos			
Nivel	Clave Componente	Resumen Narrativo	
Fin			
Datos del Indicador			
Denominación		Método de cálculo	
Posición en el Subíndice Manejo Sustentable del Medio Ambiente del Índice de Competitividad, IMCO		(Posición en el Subíndice Manejo Sustentable del Medio Ambiente del Índice de Competitividad, IMCO (Realizado)/Posición en el Subíndice Manejo Sustentable del Medio Ambiente del Índice de Competitividad, IMCO (Programado))*100	
Descripción del Indicador			
A través de 11 indicadores, este subíndice califica la capacidad de las entidades para interactuar de manera sostenible con el entorno natural en el que se ubican, y así aprovechar los recursos naturales de los que disponen. El subíndice también mide el grado de sustentabilidad de las empresas privadas ubicadas en las distintas entidades del país.			
Tipo de Indicador	Estratégico	Dimensión del Indicador	Eficacia
Cobertura	Estatad	Frecuencia de Medición	Anual
		Año de Medición del Resultado	2024
Desagregado meta valor por género			
Parámetros de semaforización		Meta Institucional	Meta Valor
130	80.00	100%	7
79.99	60.00	Sentido del Indicador	Línea Base (meta valor)
59.99	0	Descendente	4
0		Unidad de medida (meta valor)	Año (Línea base)
		Posición	2021
		Hombre	Mujer
		No disponible	No disponible
VARIABLES DEL INDICADOR			
Nombre de la Variable		Unidad de medida	Tipo de Acumulación
Posición en el Subíndice Manejo Sustentable del Medio Ambiente del Índice de Competitividad, IMCO (realizado)		Posición	Valor presente
Posición en el Subíndice Manejo Sustentable del Medio Ambiente del Índice de Competitividad, IMCO (programado)		Posición	Valor presente
Fuente de Información	IMCO. Índice de Competitividad Estatal. 2021.		
Medios de verificación			
Supuestos			
Observaciones			
Id_mir	33433		

1 El presente documento despliega la información perteneciente a los indicadores estratégicos y gestión de aquellos programas presupuestarios que proveen de bienes y servicios que generan valor público a la ciudadanía jalisciense

2 Se muestra el número del Componente relacionado con el indicador.

GOBIERNO DEL ESTADO DE JALISCO PRESUPUESTO DE EGRESOS PARA EL EJERCICIO FISCAL 2022 Ficha Técnica de Indicador

Sistema de Evaluación del Desempeño (SED)

Gobierno del Estado de Jalisco		Secretaría de la Hacienda Pública	
Datos del Programa			
Administración y Operación del Parque Metropolitano de Guadalajara			
Eje: Desarrollo sostenible del territorio		Tema: Gestión de Ecosistemas y Biodiversidad	
¿Quién gasta?			
10	Unidad Presupuestal	041	Unidad Responsable
Secretaría de Medio Ambiente y Desarrollo Territorial		Parque Metropolitano de Guadalajara	
		00235	Unidad Ejecutora del Gasto
		Parque Metropolitano de Guadalajara	
¿Para qué se gasta?			
Finalidad	Función	Subfunción	
Desarrollo Social	Protección Ambiental	Protección de la Diversidad Biológica y del Paisaje	
Presupuesto asignado al Programa Presupuestario			
Monto		\$17,276,000.00	
Objetivos			
Nivel	Clave Componente	Resumen Narrativo	
Propósito			
Datos del Indicador			
Denominación		Método de cálculo	
Porcentaje de superficie bajo esquemas de conservación y manejo sustentable, para la preservación del capital natural y la biodiversidad		(Porcentaje de superficie bajo esquemas de conservación y manejo sustentable, para la preservación del capital natural y la biodiversidad (Realizado)/Porcentaje de superficie bajo esquemas de conservación y manejo sustentable, para la preservación del capital natural y la biodiversidad (Programado))*100	
Descripción del Indicador			
Este indicador mide la superficie estatal bajo esquemas de área natural protegida y otras modalidades de conservación. Dichos esquemas incluyen decretos para establecer áreas naturales protegidas estatales, federales y municipales coadministradas por el Gobierno del Estado y otras modalidades de conservación con paisajes bioculturales. La importancia de llevar a cabo procesos y esquemas de protección y conservación de las diferentes áreas naturales y su biodiversidad se debe principalmente a mantener los procesos ecológicos y los servicios ambientales que aseguran el bienestar humano en factores como: contención de desastres naturales, captación de agua, captura de carbono y disminución de emisiones de gases de efecto invernadero, seguridad alimentaria, alternativas para el uso sustentable de los recursos, alternativas de trabajo local, turismo, cultura y recreación. Por otra parte, se suman esfuerzos a los compromisos nacionales que en materia de áreas naturales protegidas y de conservación de la biodiversidad se tienen a nivel internacional, particularmente la contribución a las metas de Aichi.			
Tipo de Indicador	Estratégico	Dimensión del Indicador	Eficacia
Cobertura	Estatal	Frecuencia de Medición	Anual
		Año de Medición del Resultado	2024
Desagregado meta valor por género			
Parámetros de semaforización		Meta Institucional	Meta Valor
0	59.99	100%	5
60.00	79.99	Sentido del Indicador	Línea Base (meta valor)
80.00	130	Ascendente	4
		Unidad de medida (meta valor)	Año (Línea base)
		Porcentaje	2021
		Hombre	Mujer
		No disponible	No disponible
Variables del Indicador			
Nombre de la Variable		Unidad de medida	Tipo de Acumulación
Porcentaje de superficie bajo esquemas de conservación y manejo sustentable, para la preservación del capital natural y la biodiversidad (realizado)		Porcentaje	Valor presente
Porcentaje de superficie bajo esquemas de conservación y manejo sustentable, para la preservación del capital natural y la biodiversidad (programado)		Porcentaje	Valor presente
Fuente de Información			
Dirección de Áreas Naturales Protegidas y Especies Prioritarias. Secretaría de Medio Ambiente y Desarrollo Territorial. Gobierno de Jalisco, 2020.			
Medios de verificación			
Supuestos			
Observaciones			
Id_mir	25850		

- 1 El presente documento despliega la información perteneciente a los indicadores estratégicos y gestión de aquellos programas presupuestarios que proveen de bienes y servicios que generan valor público a la ciudadanía jalisciense
- 2 Se muestra el número del Componente relacionado con el indicador.

GOBIERNO DEL ESTADO DE JALISCO PRESUPUESTO DE EGRESOS PARA EL EJERCICIO FISCAL 2022 Ficha Técnica de Indicador

Sistema de Evaluación del Desempeño (SED)

Gobierno del Estado de Jalisco Secretaría de la Hacienda Pública

Datos del Programa

Administración y Operación del Parque Metropolitano de Guadalajara

Eje: Desarrollo sostenible del territorio

Tema: Gestión de Ecosistemas y Biodiversidad

¿Quién gasta?

10 Unidad Presupuestal	041 Unidad Responsable	00235 Unidad Ejecutora del Gasto
Secretaría de Medio Ambiente y Desarrollo Territorial	Parque Metropolitano de Guadalajara	Parque Metropolitano de Guadalajara

¿Para qué se gasta?

Finalidad	Función	Subfunción
Desarrollo Social	Protección Ambiental	Protección de la Diversidad Biológica y del Paisaje

Presupuesto asignado al Programa Presupuestario

Monto

Objetivos

Nivel	Clave Componente	Resumen Narrativo
Componente	E1	Mantenimientos efectuados a áreas verdes, arbolado, pistas e instalaciones para el uso y disfrute de usuarios y visitantes

Datos del Indicador

Denominación	Método de cálculo
Total de mantenimientos preventivos realizados a edificios, pistas e instalaciones	$(\text{Número de mantenimientos preventivos realizados a edificios, pistas e instalaciones (Realizado)} / \text{Número de mantenimientos preventivos realizados a edificios, pistas e instalaciones (Programado)}) * 100$

Descripción del Indicador
Este indicador mide el número de acciones encaminadas al mantenimiento preventivo en edificios, pistas e instalaciones del Parque Metropolitano de Guadalajara

Tipo de Indicador	Gestión	Dimensión del Indicador	Calidad	Año de Medición del Resultado	2022
Cobertura	Regional	Frecuencia de Medición	Trimestral		

Parámetros de semaforización						Desagregado meta valor por género				
						Meta Institucional	Meta Valor	Unidad de medida (meta valor)	Hombre	Mujer
0	59.99	60.00	79.99	80.00	130	100%	2,400	Mantenimiento	0.00	0.00
						Sentido del Indicador	Línea Base (meta valor)	Año (Línea base)		
						Ascendente	2,400	2019		

Variables del Indicador

Nombre de la Variable	Unidad de medida	Tipo de Acumulación
Número de mantenimientos preventivos realizados a edificios, pistas e instalaciones (realizado)	Mantenimiento	Suma
Número de mantenimientos preventivos realizados a edificios, pistas e instalaciones (programado)	Mantenimiento	Suma

Fuente de Información Bitácoras, informes, estadísticas y fotografías, archivo interno del mantenimiento preventivo realizado a edificios, pistas e instalaciones del Parque Metropolitano de Guadalajara, 2022

Medios de verificación Bitácoras, informes, estadísticas y fotografías, archivo interno del mantenimiento preventivo realizado a edificios, pistas e instalaciones del Parque Metropolitano de Guadalajara, 2022

Supuestos El Parque Metropolitano de Guadalajara es atendido en mantenimiento, limpieza a instalaciones a pistas y edificios

Observaciones

Id_mir

- 1 El presente documento despliega la información perteneciente a los indicadores estratégicos y gestión de aquellos programas presupuestarios que proveen de bienes y servicios que generan valor público a la ciudadanía jalisciense
- 2 Se muestra el número del Componente relacionado con el indicador.

GOBIERNO DEL ESTADO DE JALISCO PRESUPUESTO DE EGRESOS PARA EL EJERCICIO FISCAL 2022 Ficha Técnica de Indicador

Sistema de Evaluación del Desempeño (SED)

Gobierno del Estado de Jalisco **Secretaría de la Hacienda Pública**

Datos del Programa

Administración y Manejo del Área de Protección de Flora y Fauna La Primavera

Eje: Desarrollo sostenible del territorio **Tema:** Gestión de Ecosistemas y Biodiversidad

¿Quién gasta?

10 Unidad Presupuestal	042 Unidad Responsable	00236 Unidad Ejecutora del Gasto
Secretaría de Medio Ambiente y Desarrollo Territorial	OPD Bosque La Primavera	OPD Bosque La Primavera

¿Para qué se gasta?

Finalidad	Función	Subfunción
Desarrollo Social	Protección Ambiental	Protección de la Diversidad Biológica y del Paisaje

Presupuesto asignado al Programa Presupuestario

Monto

Objetivos

Nivel	Clave Componente	Resumen Narrativo
Fin		

Datos del Indicador

Denominación	Método de cálculo
Posición en el Subíndice Manejo Sustentable del Medio Ambiente del Índice de Competitividad, IMCO	$(\text{Posición en el Subíndice Manejo Sustentable del Medio Ambiente del Índice de Competitividad, IMCO (Realizado)} / \text{Posición en el Subíndice Manejo Sustentable del Medio Ambiente del Índice de Competitividad, IMCO (Programado)}) * 100$

Descripción del Indicador
A través de 11 indicadores, este subíndice califica la capacidad de las entidades para interactuar de manera sostenible con el entorno natural en el que se ubican, y así aprovechar los recursos naturales de los que disponen. El subíndice también mide el grado de sustentabilidad de las empresas privadas ubicadas en las distintas entidades del país.

Tipo de Indicador	<input type="text" value="Estratégico"/>	Dimensión del Indicador	<input type="text" value="Eficacia"/>	Año de Medición del Resultado	<input type="text" value="2024"/>
Cobertura	<input type="text" value="Estatal"/>	Frecuencia de Medición	<input type="text" value="Anual"/>		

Desagregado meta valor por género						
Parámetros de semaforización		Meta Institucional	Meta Valor	Unidad de medida (meta valor)	Hombre	Mujer
<input type="text" value="130"/>	<input type="text" value="80.00"/>	<input type="text" value="100%"/>	<input type="text" value="7"/>	<input type="text" value="Posición"/>	<input type="text" value="No disponible"/>	<input type="text" value="No disponible"/>
<input type="text" value="79.99"/>	<input type="text" value="60.00"/>	Sentido del Indicador	Línea Base (meta valor)	Año (Línea base)		
<input type="text" value="59.99"/>	<input type="text" value="0"/>	<input type="text" value="Descendente"/>	<input type="text" value="4"/>	<input type="text" value="2021"/>		

Variables del Indicador

Nombre de la Variable	Unidad de medida	Tipo de Acumulación
Posición en el Subíndice Manejo Sustentable del Medio Ambiente del Índice de Competitividad, IMCO (realizado)	<input type="text" value="Posición"/>	<input type="text" value="Valor presente"/>
Posición en el Subíndice Manejo Sustentable del Medio Ambiente del Índice de Competitividad, IMCO (programado)	<input type="text" value="Posición"/>	<input type="text" value="Valor presente"/>

Fuente de Información	<input type="text" value="IMCO. Índice de Competitividad Estatal. 2021."/>
Medios de verificación	<input type="text"/>
Supuestos	<input type="text"/>
Observaciones	<input type="text"/>
Id_mir	<input type="text" value="25683"/>

- 1 El presente documento despliega la información perteneciente a los indicadores estratégicos y gestión de aquellos programas presupuestarios que proveen de bienes y servicios que generan valor público a la ciudadanía jalisciense
- 2 Se muestra el número del Componente relacionado con el indicador.

GOBIERNO DEL ESTADO DE JALISCO PRESUPUESTO DE EGRESOS PARA EL EJERCICIO FISCAL 2022 Ficha Técnica de Indicador

Sistema de Evaluación del Desempeño (SED)

Gobierno del Estado de Jalisco Secretaría de la Hacienda Pública

Datos del Programa

Subsidios para la implementación de actividades dirigidas a la conservación y la restauración del Área de Protección de Flora y Fauna La Primavera, a través de la participación comunitaria

Eje: Desarrollo sostenible del territorio

Tema: Gestión de Ecosistemas y Biodiversidad

¿Quién gasta?

10	Unidad Presupuestal	042	Unidad Responsable	00236	Unidad Ejecutora del Gasto
Secretaría de Medio Ambiente y Desarrollo Territorial		OPD Bosque La Primavera		OPD Bosque La Primavera	

¿Para qué se gasta?

Finalidad	Función	Subfunción
Desarrollo Social	Protección Ambiental	Protección de la Diversidad Biológica y del Paisaje

Presupuesto asignado al Programa Presupuestario

Monto \$1,550,200.00

Objetivos

Nivel	Clave Componente	Resumen Narrativo
Fin		

Datos del Indicador

Denominación	Método de cálculo
Posición en el Subíndice Manejo Sustentable del Medio Ambiente del Índice de Competitividad, IMCO	$(\text{Posición en el Subíndice Manejo Sustentable del Medio Ambiente del Índice de Competitividad, IMCO (Realizado)}) / (\text{Posición en el Subíndice Manejo Sustentable del Medio Ambiente del Índice de Competitividad, IMCO (Programado)}) * 100$

Descripción del Indicador

A través de 11 indicadores, este subíndice califica la capacidad de las entidades para interactuar de manera sostenible con el entorno natural en el que se ubican, y así aprovechar los recursos naturales de los que disponen. El subíndice también mide el grado de sustentabilidad de las empresas privadas ubicadas en las distintas entidades del país.

Tipo de Indicador	Estratégico	Dimensión del Indicador	Eficacia	Año de Medición del Resultado	2024
Cobertura	Estatal	Frecuencia de Medición	Anual		

Desagregado meta valor por género

Parámetros de semaforización						Meta Institucional	Meta Valor	Unidad de medida (meta valor)	Desagregado meta valor por género	
130	80.00	79.99	60.00	59.99	0	100%	7	Posición	No disponible	No disponible
						Sentido del Indicador	Línea Base (meta valor)	Año (Línea base)		
						Descendente	4	2021		

Variables del Indicador

Nombre de la Variable	Unidad de medida	Tipo de Acumulación
Posición en el Subíndice Manejo Sustentable del Medio Ambiente del Índice de Competitividad, IMCO (realizado)	Posición	Valor presente
Posición en el Subíndice Manejo Sustentable del Medio Ambiente del Índice de Competitividad, IMCO (programado)	Posición	Valor presente

Fuente de Información IMCO. Índice de Competitividad Estatal. 2021.

Medios de verificación

Supuestos

Observaciones

Id_mir 25684

- 1 El presente documento despliega la información perteneciente a los indicadores estratégicos y gestión de aquellos programas presupuestarios que proveen de bienes y servicios que generan valor público a la ciudadanía jalisciense
- 2 Se muestra el número del Componente relacionado con el indicador.

GOBIERNO DEL ESTADO DE JALISCO PRESUPUESTO DE EGRESOS PARA EL EJERCICIO FISCAL 2022 Ficha Técnica de Indicador

Sistema de Evaluación del Desempeño (SED)

Gobierno del Estado de Jalisco		Secretaría de la Hacienda Pública	
Datos del Programa			
Administración y Manejo del Área de Protección de Flora y Fauna La Primavera			
Eje: Desarrollo sostenible del territorio		Tema: Gestión de Ecosistemas y Biodiversidad	
¿Quién gasta?			
10	Unidad Presupuestal	042	Unidad Responsable
Secretaría de Medio Ambiente y Desarrollo Territorial		OPD Bosque La Primavera	
		00236	Unidad Ejecutora del Gasto
		OPD Bosque La Primavera	
¿Para qué se gasta?			
Finalidad		Función	
Desarrollo Social		Protección Ambiental	
		Subfunción	
		Protección de la Diversidad Biológica y del Paisaje	
Presupuesto asignado al Programa Presupuestario			
Monto		\$25,710,600.00	
Objetivos			
Nivel	Clave Componente	Resumen Narrativo	
Propósito			
Datos del Indicador			
Denominación		Método de cálculo	
Porcentaje de superficie bajo esquemas de conservación y manejo sustentable, para la preservación del capital natural y la biodiversidad		$(\text{Porcentaje de superficie bajo esquemas de conservación y manejo sustentable, para la preservación del capital natural y la biodiversidad (Realizado)} / \text{Porcentaje de superficie bajo esquemas de conservación y manejo sustentable, para la preservación del capital natural y la biodiversidad (Programado)}) * 100$	
Descripción del Indicador			
Este indicador mide la superficie estatal bajo esquemas de área natural protegida y otras modalidades de conservación. Dichos esquemas incluyen decretos para establecer áreas naturales protegidas estatales, federales y municipales coadministradas por el Gobierno del Estado y otras modalidades de conservación con paisajes bioculturales. La importancia de llevar a cabo procesos y esquemas de protección y conservación de las diferentes áreas naturales y su biodiversidad se debe principalmente a mantener los procesos ecológicos y los servicios ambientales que aseguran el bienestar humano en factores como: contención de desastres naturales, captación de agua, captura de carbono y disminución de emisiones de gases de efecto invernadero, seguridad alimentaria, alternativas para el uso sustentable de los recursos, alternativas de trabajo local, turismo, cultura y recreación. Por otra parte, se suman esfuerzos a los compromisos nacionales que en materia de áreas naturales protegidas y de conservación de la biodiversidad se tienen a nivel internacional, particularmente la contribución a las metas de Aichi.			
Tipo de Indicador	Estratégico	Dimensión del Indicador	Eficacia
Cobertura	Estatal	Frecuencia de Medición	Anual
		Año de Medición del Resultado	2024
Desagregado meta valor por género			
Parámetros de semaforización		Meta Institucional	Meta Valor
0	59.99	100%	5
60.00	79.99	Sentido del Indicador	Línea Base (meta valor)
80.00	130	Ascendente	4
		Unidad de medida (meta valor)	Año (Línea base)
		Porcentaje	2021
		Hombre	Mujer
		No disponible	No disponible
Variables del Indicador			
Nombre de la Variable		Unidad de medida	Tipo de Acumulación
Porcentaje de superficie bajo esquemas de conservación y manejo sustentable, para la preservación del capital natural y la biodiversidad (realizado)		Porcentaje	Valor presente
Porcentaje de superficie bajo esquemas de conservación y manejo sustentable, para la preservación del capital natural y la biodiversidad (programado)		Porcentaje	Valor presente
Fuente de Información	Dirección de Áreas Naturales Protegidas y Especies Prioritarias. Secretaría de Medio Ambiente y Desarrollo Territorial. Gobierno de Jalisco, 2020.		
Medios de verificación			
Supuestos			
Observaciones			
Id_mir	25851		

- 1 El presente documento despliega la información perteneciente a los indicadores estratégicos y gestión de aquellos programas presupuestarios que proveen de bienes y servicios que generan valor público a la ciudadanía jalisciense
- 2 Se muestra el número del Componente relacionado con el indicador.

GOBIERNO DEL ESTADO DE JALISCO PRESUPUESTO DE EGRESOS PARA EL EJERCICIO FISCAL 2022 Ficha Técnica de Indicador

Sistema de Evaluación del Desempeño (SED)

Gobierno del Estado de Jalisco Secretaría de la Hacienda Pública

Datos del Programa

Subsidios para la implementación de actividades dirigidas a la conservación y la restauración del Área de Protección de Flora y Fauna La Primavera, a través de la participación comunitaria

Eje: Desarrollo sostenible del territorio

Tema: Gestión de Ecosistemas y Biodiversidad

¿Quién gasta?

10	Unidad Presupuestal	042	Unidad Responsable	00236	Unidad Ejecutora del Gasto
Secretaría de Medio Ambiente y Desarrollo Territorial		OPD Bosque La Primavera		OPD Bosque La Primavera	

¿Para qué se gasta?

Finalidad	Función	Subfunción
Desarrollo Social	Protección Ambiental	Protección de la Diversidad Biológica y del Paisaje

Presupuesto asignado al Programa Presupuestario

Monto \$1,550,200.00

Objetivos

Nivel	Clave Componente	Resumen Narrativo
Propósito		

Datos del Indicador

Denominación	Método de cálculo
Porcentaje de superficie bajo esquemas de conservación y manejo sustentable, para la preservación del capital natural y la biodiversidad	(Porcentaje de superficie bajo esquemas de conservación y manejo sustentable, para la preservación del capital natural y la biodiversidad (Realizado)/Porcentaje de superficie bajo esquemas de conservación y manejo sustentable, para la preservación del capital natural y la biodiversidad (Programado))*100

Descripción del Indicador

Este indicador mide la superficie estatal bajo esquemas de área natural protegida y otras modalidades de conservación. Dichos esquemas incluyen decretos para establecer áreas naturales protegidas estatales, federales y municipales coadministradas por el Gobierno del Estado y otras modalidades de conservación con paisajes bioculturales. La importancia de llevar a cabo procesos y esquemas de protección y conservación de las diferentes áreas naturales y su biodiversidad se debe principalmente a mantener los procesos ecológicos y los servicios ambientales que aseguran el bienestar humano en factores como: contención de desastres naturales, captación de agua, captura de carbono y disminución de emisiones de gases de efecto invernadero, seguridad alimentaria, alternativas para el uso sustentable de los recursos, alternativas de trabajo local, turismo, cultura y recreación. Por otra parte, se suman esfuerzos a los compromisos nacionales que en materia de áreas naturales protegidas y de conservación de la biodiversidad se tienen a nivel internacional, particularmente la contribución a las metas de Aichi.

Tipo de Indicador	Estratégico	Dimensión del Indicador	Eficacia	Año de Medición del Resultado	2024
Cobertura	Estatal	Frecuencia de Medición	Anual		

Desagregado meta valor por género

Parámetros de semaforización		Meta Institucional	Meta Valor	Unidad de medida (meta valor)	Hombre	Mujer
0	59.99	100%	5	Porcentaje	No disponible	No disponible
60.00	79.99	Sentido del Indicador	Línea Base (meta valor)	Año (Línea base)		
80.00	130	Ascendente	4	2021		

Variables del Indicador

Nombre de la Variable	Unidad de medida	Tipo de Acumulación
Porcentaje de superficie bajo esquemas de conservación y manejo sustentable, para la preservación del capital natural y la biodiversidad (realizado)	Porcentaje	Valor presente
Porcentaje de superficie bajo esquemas de conservación y manejo sustentable, para la preservación del capital natural y la biodiversidad (programado)	Porcentaje	Valor presente

Fuente de Información	Dirección de Áreas Naturales Protegidas y Especies Prioritarias, Secretaría de Medio Ambiente y Desarrollo Territorial, Gobierno de Jalisco, 2020.
Medios de verificación	
Supuestos	
Observaciones	
Id_mir	25852

- 1 El presente documento despliega la información perteneciente a los indicadores estratégicos y gestión de aquellos programas presupuestarios que proveen de bienes y servicios que generan valor público a la ciudadanía jalisciense
- 2 Se muestra el número del Componente relacionado con el indicador.

GOBIERNO DEL ESTADO DE JALISCO
PRESUPUESTO DE EGRESOS PARA EL EJERCICIO FISCAL 2022
Ficha Técnica de Indicador

Sistema de Evaluación del Desempeño (SED)

Gobierno del Estado de Jalisco Secretaría de la Hacienda Pública

Datos del Programa

Subsidios para la implementación de actividades dirigidas a la conservación y la restauración del Área de Protección de Flora y Fauna La Primavera, a través de la participación comunitaria

Eje: Desarrollo sostenible del territorio

Tema: Gestión de Ecosistemas y Biodiversidad

¿Quién gasta?

10	Unidad Presupuestal	042	Unidad Responsable	00236	Unidad Ejecutora del Gasto
	Secretaría de Medio Ambiente y Desarrollo Territorial		OPD Bosque La Primavera		OPD Bosque La Primavera

¿Para qué se gasta?

Finalidad	Función	Subfunción
Desarrollo Social	Protección Ambiental	Protección de la Diversidad Biológica y del Paisaje

Presupuesto asignado al Programa Presupuestario

Monto

Objetivos

Nivel	Clave Componente	Resumen Narrativo
Componente	E1	Brigadas comunitarias conformadas para la implementación de acciones de restauración ecológica en áreas afectadas por fenómenos naturales o actividades humanas

Datos del Indicador


Denominación	Método de cálculo
Total de brigadas comunitarias para la disminución de la degradación de suelos y bosques	(Número de hectáreas con restauración ecológica (Realizado) / Número de hectáreas con restauración ecológica (Programado))*100

Descripción del Indicador

Este indicador mide el total de brigadas comunitarias para la disminución de la degradación de suelos y bosques

Tipo de Indicador	Gestión	Dimensión del Indicador	Eficacia	Año de Medición del Resultado	2022
Cobertura	Estatal	Frecuencia de Medición	Bimestral		

Desagregado meta valor por género

Parámetros de semaforización						Meta Institucional	Meta Valor	Unidad de medida (meta valor)	Hombre	Mujer
0	59.99	60.00	79.99	80.00	130	100%	198	Reporte	0.00	0.00
						Sentido del Indicador	Línea Base (meta valor)	Año (Línea base)		
						Ascendente	280	2019		

Variables del Indicador

Nombre de la Variable	Unidad de medida	Tipo de Acumulación
Número de hectáreas con restauración ecológica (realizado)	Reporte	Suma
Número de hectáreas con restauración ecológica (programado)	Reporte	Suma

Fuente de Información

Medios de verificación

Supuestos

Observaciones

Id_mir

- 1 El presente documento despliega la información perteneciente a los indicadores estratégicos y gestión de aquellos programas presupuestarios que proveen de bienes y servicios que generan valor público a la ciudadanía jalisciense
- 2 Se muestra el número del Componente relacionado con el indicador.

GOBIERNO DEL ESTADO DE JALISCO PRESUPUESTO DE EGRESOS PARA EL EJERCICIO FISCAL 2022 Ficha Técnica de Indicador

Sistema de Evaluación del Desempeño (SED)

Gobierno del Estado de Jalisco Secretaría de la Hacienda Pública

Datos del Programa

Administración y Manejo del Área de Protección de Flora y Fauna La Primavera

Eje: Desarrollo sostenible del territorio Tema: Gestión de Ecosistemas y Biodiversidad

¿Quién gasta?

10 Unidad Presupuestal	042 Unidad Responsable	00236 Unidad Ejecutora del Gasto
Secretaría de Medio Ambiente y Desarrollo Territorial	OPD Bosque La Primavera	OPD Bosque La Primavera

¿Para qué se gasta?

Finalidad	Función	Subfunción
Desarrollo Social	Protección Ambiental	Protección de la Diversidad Biológica y del Paisaje

Presupuesto asignado al Programa Presupuestario

Monto \$25,710,600.00

Objetivos

Nivel	Clave Componente	Resumen Narrativo
Componente	C4	Apoyos gestionados para la adecuada operación y desarrollo del organismo, con transparencia y rendición de cuentas, administrando los recursos humanos, materiales y financieros del Bosque La Primavera

Datos del Indicador

Denominación	Método de cálculo
Total de reportes de efectividad administrativa y rendición de cuentas	$(\text{Número de informes y reportes (Realizado)} / \text{Número de informes y reportes (Programado)}) * 100$

Descripción del Indicador
Este indicador mide los reportes realizados de efectividad administrativa y de rendición de cuentas

Tipo de Indicador	Gestión	Dimensión del Indicador	Eficiencia	Año de Medición del Resultado	2021
Cobertura	Regional	Frecuencia de Medición	Mensual		

Parámetros de semaforización		Meta Institucional	Meta Valor	Unidad de medida (meta valor)	Desagregado meta valor por género	
0	59.99	100%	16	Informe	Hombre	Mujer
		Sentido del Indicador	Línea Base (meta valor)	Año (Línea base)	0.00	0.00
		Ascendente	16	2020		

Variables del Indicador

Nombre de la Variable	Unidad de medida	Tipo de Acumulación
Número de informes y reportes (realizado)	Informe	Suma
Número de informes y reportes (programado)	Informe	Suma

Fuente de Información Nomins, adquisiciones, cuentas bancarias, Dirección de Administración y Gestión del OPD Bosque La Primavera, 2022

Medios de verificación Convocatoria minutas, oficios e información digital, Dirección de Administración y Gestión del OPD Bosque La Primavera, Información disponible: transparencia.info.jalisco.gob.mx/transparencia/organismo/164

Supuestos Se aplican correctamente las leyes y normas vigentes que rigen el OPD Bosque La Primavera

Observaciones

Id_mir 28566

- 1 El presente documento despliega la información perteneciente a los indicadores estratégicos y gestión de aquellos programas presupuestarios que proveen de bienes y servicios que generan valor público a la ciudadanía jalisciense
- 2 Se muestra el número del Componente relacionado con el indicador.

GOBIERNO DEL ESTADO DE JALISCO
PRESUPUESTO DE EGRESOS PARA EL EJERCICIO FISCAL 2022
Ficha Técnica de Indicador

Sistema de Evaluación del Desempeño (SED)

Gobierno del Estado de Jalisco		Secretaría de la Hacienda Pública	
Datos del Programa			
Administración y Manejo del Área de Protección de Flora y Fauna La Primavera			
Eje: Desarrollo sostenible del territorio		Tema: Gestión de Ecosistemas y Biodiversidad	
¿Quién gasta?			
10	Unidad Presupuestal	042	Unidad Responsable
Secretaría de Medio Ambiente y Desarrollo Territorial		OPD Bosque La Primavera	
		00236	Unidad Ejecutora del Gasto
		OPD Bosque La Primavera	
¿Para qué se gasta?			
Finalidad		Función	
Desarrollo Social		Protección Ambiental	
		Subfunción	
		Protección de la Diversidad Biológica y del Paisaje	
Presupuesto asignado al Programa Presupuestario			
Monto		\$25,710,600.00	
Objetivos			
Nivel	Clave Componente	Resumen Narrativo	
Componente	C2	Acciones implementadas de protección y vigilancia coordinada de los recursos naturales del área natural protegida Bosque La Primavera de manera permanente, para prevenir y detectar ilícitos ambientales	
Datos del Indicador			
Denominación		Método de cálculo	
Total de operativos para la protección de los recursos naturales del área de Protección de Flora y Fauna La Primavera		$(\text{Número de operativos (Realizado)} / \text{Número de operativos (Programado)}) * 100$	
Descripción del Indicador			
Este indicador mide los recorridos de vigilancia en el área de Protección de Flora y Fauna La Primavera y puntos de control operando			
Tipo de Indicador	Gestión	Dimensión del Indicador	Eficiencia
Cobertura	Regional	Frecuencia de Medición	Mensual
		Año de Medición del Resultado	2021
Desagregado meta valor por género			
Parámetros de semaforización		Meta Institucional	Meta Valor
0	59.99	60.00	79.99
80.00	130		
■	■	■	■
		Unidad de medida (meta valor)	Desagregado meta valor por género
		Operativo	Hombre
		0.00	Mujer
		0.00	
		Sentido del Indicador	Línea Base (meta valor)
		Ascendente	36
		Año (Línea base)	2020
Variables del Indicador			
Nombre de la Variable		Unidad de medida	Tipo de Acumulación
Número de operativos (realizado)		Operativo	Suma
Número de operativos (programado)		Operativo	Suma
Fuente de Información			
Informes mensuales y base de datos, Dirección de Protección y Vigilancia del OPD Bosque La Primavera, 2022			
Medios de verificación			
Informes mensuales y base de datos. archivo interno de la Dirección de Protección y Vigilancia del OPD Bosque La Primavera			
Supuestos			
Se cuenta con personal suficiente y disponible			
Observaciones			
Id_mir			
28569			

- 1 El presente documento despliega la información perteneciente a los indicadores estratégicos y gestión de aquellos programas presupuestarios que proveen de bienes y servicios que generan valor público a la ciudadanía jalisciense
- 2 Se muestra el número del Componente relacionado con el indicador.

GOBIERNO DEL ESTADO DE JALISCO PRESUPUESTO DE EGRESOS PARA EL EJERCICIO FISCAL 2022 Ficha Técnica de Indicador

Sistema de Evaluación del Desempeño (SED)

Gobierno del Estado de Jalisco Secretaría de la Hacienda Pública

Datos del Programa
Administración y Manejo del Área de Protección de Flora y Fauna La Primavera

Eje: Desarrollo sostenible del territorio Tema: Gestión de Ecosistemas y Biodiversidad

¿Quién gasta?

10	Unidad Presupuestal	042	Unidad Responsable	00236	Unidad Ejecutora del Gasto
Secretaría de Medio Ambiente y Desarrollo Territorial		OPD Bosque La Primavera		OPD Bosque La Primavera	

¿Para qué se gasta?

Finalidad	Función	Subfunción
Desarrollo Social	Protección Ambiental	Protección de la Diversidad Biológica y del Paisaje

Presupuesto asignado al Programa Presupuestario

Monto

Objetivos

Nivel	Clave Componente	Resumen Narrativo
Componente	C5	Cultura ambiental, conocimiento científico, así como participación social fomentada y divulgada para la conservación del capital natural del área protegida Bosque La Primavera

Datos del Indicador

Denominación	Método de cálculo
Total de productos obtenidos de actividades educativas realizadas e investigación ambiental promovida y participación social	(Número actividades de cultura ambiental, científica y participación social (Realizado) / Número actividades de cultura ambiental, científica y participación social (Programado))*100

Descripción del Indicador
Este indicador mide las actividades y eventos atendidos respecto al total de eventos solicitados

Tipo de Indicador	Gestión	Dimensión del Indicador	Eficiencia	Año de Medición del Resultado	2021
Cobertura	Regional	Frecuencia de Medición	Semestral		

Parámetros de semaforización <div style="display: flex; justify-content: space-around; align-items: center;"> <div style="text-align: center;">0</div> <div style="text-align: center;">59.99</div> <div style="text-align: center;">60.00</div> <div style="text-align: center;">79.99</div> <div style="text-align: center;">80.00</div> <div style="text-align: center;">130</div> </div>		Meta Institucional	Meta Valor	Unidad de medida (meta valor)	Desagregado meta valor por género	
		100%	50	Producto	Hombre	Mujer
		Sentido del Indicador	Línea Base (meta valor)	Año (Línea base)		
		Ascendente	50	2020		

Variables del Indicador

Nombre de la Variable	Unidad de medida	Tipo de Acumulación
Número actividades de cultura ambiental, científica y participación social (realizado)	Producto	Suma
Número actividades de cultura ambiental, científica y participación social (programado)	Producto	Suma

Fuente de Información Reportes de actividades con lista de asistencia y anexo fotográfico, Dirección de Cultura y Conocimiento del OPD Bosque La Primavera, 2022

Medios de verificación Reportes de actividades con lista de asistencia y anexo fotográfico, archivo interno de la Dirección de Cultura y Conocimiento del OPD Bosque La Primavera

Supuestos Los medios comunican temas y necesidades estructurales del Bosque La Primavera

Observaciones

Id_mir

- 1 El presente documento despliega la información perteneciente a los indicadores estratégicos y gestión de aquellos programas presupuestarios que proveen de bienes y servicios que generan valor público a la ciudadanía jalisciense
- 2 Se muestra el número del Componente relacionado con el indicador.

GOBIERNO DEL ESTADO DE JALISCO PRESUPUESTO DE EGRESOS PARA EL EJERCICIO FISCAL 2022 Ficha Técnica de Indicador

Sistema de Evaluación del Desempeño (SED)

Gobierno del Estado de Jalisco Secretaría de la Hacienda Pública

Datos del Programa

Subsidios para la implementación de actividades dirigidas a la conservación y la restauración del Área de Protección de Flora y Fauna La Primavera, a través de la participación comunitaria

Eje: Desarrollo sostenible del territorio

Tema: Gestión de Ecosistemas y Biodiversidad

¿Quién gasta?

10	Unidad Presupuestal	042	Unidad Responsable	00236	Unidad Ejecutora del Gasto
Secretaría de Medio Ambiente y Desarrollo Territorial		OPD Bosque La Primavera		OPD Bosque La Primavera	

¿Para qué se gasta?

Finalidad	Función	Subfunción
Desarrollo Social	Protección Ambiental	Protección de la Diversidad Biológica y del Paisaje

Presupuesto asignado al Programa Presupuestario

Monto

Objetivos

Nivel	Clave Componente	Resumen Narrativo
Componente	E2	Acciones desarrolladas prescritas para el control y saneamiento de plaga por muérdago verdadero

Datos del Indicador

Denominación	Método de cálculo
Total de superficie intervenida con acciones de saneamiento	(Número de hectáreas con intervención en acciones de saneamiento (Realizado) / Número de hectáreas con intervención en acciones de saneamiento (Programado))*100

Descripción del Indicador

Este indicador mide el total de superficie intervenida con acciones de saneamiento

Tipo de Indicador	Gestión	Dimensión del Indicador	Eficacia	Año de Medición del Resultado	2022
Cobertura	Estatral	Frecuencia de Medición	Trimestral		

Desagregado meta valor por género

Parámetros de semaforización		Meta Institucional	Meta Valor	Unidad de medida (meta valor)	Hombre	Mujer
0	59.99	100%	400	Hectárea	0.00	0.00
60.00	79.99	Sentido del indicador	Línea Base (meta valor)	Año (Línea base)		
80.00	130	Ascendente	20	2019		

Variables del Indicador

Nombre de la Variable	Unidad de medida	Tipo de Acumulación
Número de hectáreas con intervención en acciones de saneamiento (realizado)	Hectárea	Suma
Número de hectáreas con intervención en acciones de saneamiento (programado)	Hectárea	Suma

Fuente de Información

Medios de verificación

Supuestos

Observaciones

Id_mir

- 1 El presente documento despliega la información perteneciente a los indicadores estratégicos y gestión de aquellos programas presupuestarios que proveen de bienes y servicios que generan valor público a la ciudadanía jalisciense
- 2 Se muestra el número del Componente relacionado con el indicador.

GOBIERNO DEL ESTADO DE JALISCO PRESUPUESTO DE EGRESOS PARA EL EJERCICIO FISCAL 2022 Ficha Técnica de Indicador

Sistema de Evaluación del Desempeño (SED)						
Gobierno del Estado de Jalisco			Secretaría de la Hacienda Pública			
Datos del Programa						
Administración y Manejo del Área de Protección de Flora y Fauna La Primavera						
Eje: Desarrollo sostenible del territorio			Tema: Gestión de Ecosistemas y Biodiversidad			
¿Quién gasta?						
10	Unidad Presupuestal	042	Unidad Responsable	00236	Unidad Ejecutora del Gasto	
Secretaría de Medio Ambiente y Desarrollo Territorial		OPD Bosque La Primavera		OPD Bosque La Primavera		
¿Para qué se gasta?						
Finalidad		Función		Subfunción		
Desarrollo Social		Protección Ambiental		Protección de la Diversidad Biológica y del Paisaje		
Presupuesto asignado al Programa Presupuestario						
Monto		\$25,710,600.00				
Objetivos						
Nivel	Clave Componente	Resumen Narrativo				
Componente	E1	Acciones implementadas de manejo del fuego y restauración de los ecosistemas en el área protegida para propiciar la protección y conservación de los recursos naturales del Bosque La Primavera				
Datos del Indicador						
Denominación			Método de cálculo			
Total de superficie con acciones de prevención, restauración y conservación			(Número de hectáreas o kilómetros con trabajos de prevención, restauración ecológica y conservación (Realizado) / Número de hectáreas o kilómetros con trabajos de prevención, restauración ecológica y conservación (Programado))*100			
Descripción del Indicador						
Este indicador mide el total de superficie con acciones de prevención, restauración y conservación						
Tipo de Indicador	Gestión	Dimensión del Indicador	Eficacia	Año de Medición del Resultado	2022	
Cobertura	Estatral	Frecuencia de Medición	Mensual			
Desagregado meta valor por género						
Parámetros de semaforización		Meta Institucional	Meta Valor	Unidad de medida (meta valor)	Hombre	Mujer
0	59.99	60.00	79.99	80.00	130	100%
■	■	■	■	■	■	■
		Sentido del Indicador	Línea Base (meta valor)	Año (Línea base)		
		Ascendente	No disponible	No disponible		
Variables del Indicador						
Nombre de la Variable			Unidad de medida	Tipo de Acumulación		
Número de hectáreas o kilómetros con trabajos de prevención, restauración ecológica y conservación (realizado)			Hectárea	Suma		
Número de hectáreas o kilómetros con trabajos de prevención, restauración ecológica y conservación (programado)			Hectárea	Suma		
Fuente de Información	Informe de manejo del fuego e informe de actividades de restauración y conservación forestal, Dirección de Restauración y Conservación del OPD Bosque La Primavera, 2022					
Medios de verificación	Plan de trabajo anual de actividades del manejo del fuego y restauración ecológica, archivo interno de la Dirección de Restauración y Conservación del OPD Bosque La Primavera					
Supuestos	Efectiva coordinación operativa con las instancias institucionales correspondientes, así como la concertación con propietarios para la realización de las actividades					
Observaciones						
Id_mir	30155					
1	El presente documento despliega la información perteneciente a los indicadores estratégicos y gestión de aquellos programas presupuestarios que proveen de bienes y servicios que generan valor público a la ciudadanía jalisciense					
2	Se muestra el número del Componente relacionado con el indicador.					

GOBIERNO DEL ESTADO DE JALISCO
PRESUPUESTO DE EGRESOS PARA EL EJERCICIO FISCAL 2022
Ficha Técnica de Indicador

Sistema de Evaluación del Desempeño (SED)

Gobierno del Estado de Jalisco		Secretaría de la Hacienda Pública	
Datos del Programa			
Administración y Manejo del Área de Protección de Flora y Fauna La Primavera			
Eje: Desarrollo sostenible del territorio		Tema: Gestión de Ecosistemas y Biodiversidad	
¿Quién gasta?			
10	Unidad Presupuestal	042	Unidad Responsable
Secretaría de Medio Ambiente y Desarrollo Territorial		OPD Bosque La Primavera	
		00236	Unidad Ejecutora del Gasto
		OPD Bosque La Primavera	
¿Para qué se gasta?			
Finalidad		Función	
Desarrollo Social		Protección Ambiental	
		Subfunción	
		Protección de la Diversidad Biológica y del Paisaje	
Presupuesto asignado al Programa Presupuestario			
Monto		\$25,710,600.00	
Objetivos			
Nivel	Clave Componente	Resumen Narrativo	
Componente	C3	Apoyos implementados para fomentar proyectos productivos al interior del área natural protegida compatibles con la conservación de los recursos naturales y el desarrollo comunitario	
Datos del Indicador			
Denominación		Método de cálculo	
Total de proyectos productivos promovidos al interior del área natural protegida		$(\text{Número de proyectos promovidos (Realizado)} / \text{Número de proyectos promovidos (Programado)}) * 100$	
Descripción del Indicador			
Este indicador mide el total de proyectos productivos promovidos al interior del área natural protegida			
Tipo de Indicador	Gestión	Dimensión del Indicador	Eficacia
Cobertura	Estatal	Frecuencia de Medición	Mensual
		Año de Medición del Resultado	2022
Desagregado meta valor por género			
Parámetros de semaforización		Meta Institucional	Meta Valor
0	59.99	60.00	79.99
80.00	130	100%	20
■	■	■	■
Sentido del Indicador		Unidad de medida (meta valor)	Año (Línea base)
Ascendente		Proyecto	No disponible
		Línea Base (meta valor)	No disponible
Variables del Indicador			
Nombre de la Variable		Unidad de medida	Tipo de Acumulación
Número de proyectos promovidos (realizado)		Proyecto	Suma
Número de proyectos promovidos (programado)		Proyecto	Suma
Fuente de Información	Informe final portal de la CONANP, Dirección de Productividad y Manejo del OPD Bosque La Primavera, 2022		
Medios de verificación	Informe final portal de la CONANP, Dirección de Productividad y Manejo del OPD Bosque La Primavera		
Supuestos	Se cuenta con suficiencia presupuestal en los programas de subsidios para los habitantes del área de Protección de Flora y Fauna La Primavera		
Observaciones			
Id_mir	30158		

- 1 El presente documento despliega la información perteneciente a los indicadores estratégicos y gestión de aquellos programas presupuestarios que proveen de bienes y servicios que generan valor público a la ciudadanía jalisciense
- 2 Se muestra el número del Componente relacionado con el indicador.

GOBIERNO DEL ESTADO DE JALISCO PRESUPUESTO DE EGRESOS PARA EL EJERCICIO FISCAL 2022 Ficha Técnica de Indicador

Sistema de Evaluación del Desempeño (SED)

Gobierno del Estado de Jalisco Secretaría de la Hacienda Pública

Datos del Programa

Subsidios para la implementación de actividades dirigidas a la conservación y la restauración del Área de Protección de Flora y Fauna La Primavera, a través de la participación comunitaria

Eje: Desarrollo sostenible del territorio

Tema: Gestión de Ecosistemas y Biodiversidad

¿Quién gasta?

10	Unidad Presupuestal	042	Unidad Responsable	00236	Unidad Ejecutora del Gasto
Secretaría de Medio Ambiente y Desarrollo Territorial		OPD Bosque La Primavera		OPD Bosque La Primavera	

¿Para qué se gasta?

Finalidad	Función	Subfunción
Desarrollo Social	Protección Ambiental	Protección de la Diversidad Biológica y del Paisaje

Presupuesto asignado al Programa Presupuestario

Monto \$1,550,200.00

Objetivos

Nivel	Clave Componente	Resumen Narrativo
Componente	E3	Promoción realizada de la instalación de ecotecnias e infraestructura para mitigar y prevenir actividades antropogénicas que deterioran el área de Protección de Flora y Fauna La Primavera mediante la participación comunitaria

Datos del Indicador

Denominación Total de promoción para la instalación de ecotecnias e infraestructura para la prevención, conservación y cultura ambiental en el área de Protección de Flora y Fauna	Método de cálculo (Número de construcción de ecotecnias e infraestructura (Realizado) / Número de construcción de ecotecnias e infraestructura (Programado))*100
--	--

Descripción del Indicador
Este indicador mide el total de instalaciones de ecotecnias e infraestructura para la prevención, conservación y cultura ambiental en el área de Protección de Flora y Fauna

Tipo de Indicador	Gestión	Dimensión del Indicador	Eficacia	Año de Medición del Resultado	2022
Cobertura	Estatral	Frecuencia de Medición	Anual		

Desagregado meta valor por género

Parámetros de semafización						Meta Institucional	Meta Valor	Unidad de medida (meta valor)	Hombre	Mujer
0	59.99	60.00	79.99	80.00	130	100%	1	Módulo	0.00	0.00
						Sentido del Indicador	Línea Base (meta valor)	Año (Línea base)		
						Ascendente	No disponible	No disponible		

Variables del Indicador

Nombre de la Variable	Unidad de medida	Tipo de Acumulación
Número de construcción de ecotecnias e infraestructura (realizado)	Módulo	Suma
Número de construcción de ecotecnias e infraestructura (programado)	Módulo	Suma

Fuente de Información Informe general, Dirección de Cultura y Conocimiento del OPD Bosque La Primavera, 2022

Medios de verificación Informe general, archivo interno de la Dirección de Cultura y Conocimiento del OPD Bosque La Primavera

Supuestos La promoción para la instalación de ecotecnias e infraestructura indispensable se realiza de acuerdo a lo marcado

Observaciones

Id_mir 30294

- 1 El presente documento despliega la información perteneciente a los indicadores estratégicos y gestión de aquellos programas presupuestarios que proveen de bienes y servicios que generan valor público a la ciudadanía jalisciense
- 2 Se muestra el número del Componente relacionado con el indicador.

GOBIERNO DEL ESTADO DE JALISCO
PRESUPUESTO DE EGRESOS PARA EL EJERCICIO FISCAL 2022
Ficha Técnica de Indicador

Sistema de Evaluación del Desempeño (SED)

Gobierno del Estado de Jalisco		Secretaría de la Hacienda Pública	
Datos del Programa			
Subsidios para la implementación de actividades dirigidas a la conservación y la restauración del Área de Protección de Flora y Fauna La Primavera, a través de la participación comunitaria			
Eje: Desarrollo sostenible del territorio		Tema: Gestión de Ecosistemas y Biodiversidad	
¿Quién gasta?			
10	Unidad Presupuestal	042	Unidad Responsable
Secretaría de Medio Ambiente y Desarrollo Territorial		OPD Bosque La Primavera	
		00236	Unidad Ejecutora del Gasto
		OPD Bosque La Primavera	
¿Para qué se gasta?			
Finalidad		Función	Subfunción
Desarrollo Social		Protección Ambiental	Protección de la Diversidad Biológica y del Paisaje
Presupuesto asignado al Programa Presupuestario			
Monto		\$1,550,200.00	
Objetivos			
Nivel	Clave Componente	Resumen Narrativo	
Componente	E4	Promotores ambientales comunitarios convenidos para prevenir acciones que deterioran el área de Protección de Flora y Fauna la Primavera	
Datos del Indicador			
Denominación		Método de cálculo	
Total de promotores ambientales comunitarios integrados y con un plan de trabajo		(Número de grupo integrados de promotores ambientales (Realizado) / Número de grupo integrados de promotores ambientales (Programado))*100	
Descripción del Indicador			
Este indicador mide el total de promotores ambientales comunitarios integrados y con un plan de trabajo			
Tipo de Indicador	Gestión	Dimensión del Indicador	Eficacia
Año de Medición del Resultado	2022		
Cobertura	Estatal	Frecuencia de Medición	Anual
Desagregado meta valor por género			
Parámetros de semaforización		Meta Institucional	Meta Valor
0	59.99	60.00	79.99
80.00	130		
■	■	■	■
		Unidad de medida (meta valor)	Hombre
		Módulo	0.00
		Mujer	0.00
Sentido del Indicador		Línea Base (meta valor)	
Ascendente		No disponible	
Año (Línea base)		No disponible	
Variables del Indicador			
Nombre de la Variable		Unidad de medida	Tipo de Acumulación
Número de grupo integrados de promotores ambientales (realizado)		Módulo	Suma
Número de grupo integrados de promotores ambientales (programado)		Módulo	Suma
Fuente de Información			
Informe general, Dirección de Cultura y Conocimiento del OPD Bosque La Primavera, 2022			
Medios de verificación			
Informe general, archivo interno de la Dirección de Cultura y Conocimiento del OPD Bosque La Primavera			
Supuestos			
Los usuarios son conscientes de no introducir especies exóticas, así como perros y gatos, y el provocar incendios forestales para no deteriorar el área de Protección de Flora y Fauna La Primavera			
Observaciones			
Id_mir			
30300			

- 1 El presente documento despliega la información perteneciente a los indicadores estratégicos y gestión de aquellos programas presupuestarios que proveen de bienes y servicios que generan valor público a la ciudadanía jalisciense
- 2 Se muestra el número del Componente relacionado con el indicador.

GOBIERNO DEL ESTADO DE JALISCO PRESUPUESTO DE EGRESOS PARA EL EJERCICIO FISCAL 2022 Ficha Técnica de Indicador

Sistema de Evaluación del Desempeño (SED)						
Gobierno del Estado de Jalisco			Secretaría de la Hacienda Pública			
Datos del Programa						
Desarrollo sustentable en el paisaje forestal de Jalisco						
Eje: Desarrollo sostenible del territorio			Tema: Gestión de Ecosistemas y Biodiversidad			
¿Quién gasta?						
10	Unidad Presupuestal	043	Unidad Responsable	00237	Unidad Ejecutora del Gasto	
Secretaría de Medio Ambiente y Desarrollo Territorial		Fideicomiso para la Administración del Programa de Desarrollo Forestal del Estado de Jalisco (FIPRODEFO)		Fideicomiso para la Administración del Programa de Desarrollo Forestal del Estado de Jalisco (FIPRODEFO)		
¿Para qué se gasta?						
Finalidad		Función		Subfunción		
Desarrollo Social		Protección Ambiental		Protección de la Diversidad Biológica y del Paisaje		
Presupuesto asignado al Programa Presupuestario						
Monto		\$18,374,400.00				
Objetivos						
Nivel	Clave Componente	Resumen Narrativo				
Fin						
Datos del Indicador						
Denominación			Método de cálculo			
Posición en el Subíndice Manejo Sustentable del Medio Ambiente del Índice de Competitividad, IMCO			$(\text{Posición en el Subíndice Manejo Sustentable del Medio Ambiente del Índice de Competitividad, IMCO (Realizado)} / \text{Posición en el Subíndice Manejo Sustentable del Medio Ambiente del Índice de Competitividad, IMCO (Programado)}) * 100$			
Descripción del Indicador						
A través de 11 indicadores, este subíndice califica la capacidad de las entidades para interactuar de manera sostenible con el entorno natural en el que se ubican, y así aprovechar los recursos naturales de los que disponen. El subíndice también mide el grado de sustentabilidad de las empresas privadas ubicadas en las distintas entidades del país.						
Tipo de Indicador	Estratégico	Dimensión del Indicador	Eficacia	Año de Medición del Resultado	2024	
Cobertura	Estatad	Frecuencia de Medición	Anual			
Desagregado meta valor por género						
Parámetros de semaforización		Meta Institucional	Meta Valor	Unidad de medida (meta valor)	Hombre	Mujer
130	80.00	79.99	60.00	59.99	0	
■	■	■	■	■	■	
		Sentido del Indicador	Línea Base (meta valor)	Año (Línea base)		
		Descendente	4	2021		
VARIABLES DEL INDICADOR						
Nombre de la Variable			Unidad de medida	Tipo de Acumulación		
Posición en el Subíndice Manejo Sustentable del Medio Ambiente del Índice de Competitividad, IMCO (realizado)			Posición	Valor presente		
Posición en el Subíndice Manejo Sustentable del Medio Ambiente del Índice de Competitividad, IMCO (programado)			Posición	Valor presente		
Fuente de Información	IMCO. Índice de Competitividad Estatal. 2021.					
Medios de verificación						
Supuestos						
Observaciones						
Id_mir	30276					

1 El presente documento despliega la información perteneciente a los indicadores estratégicos y gestión de aquellos programas presupuestarios que proveen de bienes y servicios que generan valor público a la ciudadanía jalisciense

2 Se muestra el número del Componente relacionado con el indicador.

GOBIERNO DEL ESTADO DE JALISCO PRESUPUESTO DE EGRESOS PARA EL EJERCICIO FISCAL 2022

Ficha Técnica de Indicador

Sistema de Evaluación del Desempeño (SED)

Gobierno del Estado de Jalisco		Secretaría de la Hacienda Pública	
Datos del Programa			
Fortalecimiento de capacidades técnicas e instrumentos de gestión para el desarrollo sustentable del paisaje forestal de Jalisco.			
Eje: Desarrollo sostenible del territorio		Tema: Gestión de Ecosistemas y Biodiversidad	
¿Quién gasta?			
10	Unidad Presupuestal	043	Unidad Responsable
Secretaría de Medio Ambiente y Desarrollo Territorial		Fideicomiso para la Administración del Programa de Desarrollo Forestal del Estado de Jalisco (FIPRODEFO)	
00237	Unidad Ejecutora del Gasto		
Fideicomiso para la Administración del Programa de Desarrollo Forestal del Estado de Jalisco (FIPRODEFO)			
¿Para qué se gasta?			
Finalidad		Subfunción	
Desarrollo Social		Protección de la Diversidad Biológica y del Paisaje	
Presupuesto asignado al Programa Presupuestario			
Monto		\$6,648,000.00	
Objetivos			
Nivel	Clave Componente	Resumen Narrativo	
Fin			
Datos del Indicador			
Denominación		Método de cálculo	
Porcentaje de la población en situación de pobreza extrema		$\left(\frac{\text{Proporción de la población en situación de pobreza extrema con respecto al total de la población (Realizado)}}{\text{Proporción de la población en situación de pobreza extrema con respecto al total de la población (Programado)}} \right) * 100$	
Descripción del Indicador			
Se refiere al porcentaje de la población que tiene tres o más carencias de seis posibles (rezago educativo, acceso a los servicios de salud, acceso a la seguridad social, calidad y espacios de la vivienda, servicios básicos en la vivienda y acceso a la alimentación) dentro del Índice de Privación Social y que, además, se encuentra por debajo de la línea de bienestar mínimo. Las personas en esta situación disponen de un ingreso tan bajo que, aun si lo dedicaran por completo a la adquisición de alimentos, no podrían adquirir los nutrientes necesarios para tener una vida sana.			
Tipo de Indicador	Estratégico	Dimensión del Indicador	Eficacia
Cobertura	Estatal	Frecuencia de Medición	Anual
		Desagregado meta valor por género	
Parámetros de semaforización		Meta Institucional	Meta Valor
0		100%	3
■ ■ ■ ■ ■ ■		Sentido del Indicador	Línea Base (meta valor)
■ ■ ■ ■ ■ ■			3
		Unidad de medida (meta valor)	Año (Línea base)
		Porcentaje	2021
		Desagregado meta valor por género	
		Hombre	Mujer
		0.00	0.00
Variables del Indicador			
Nombre de la Variable		Unidad de medida	Tipo de Acumulación
Proporción de la población en situación de pobreza extrema con respecto al total de la población (realizado)		Porcentaje	Valor presente
Proporción de la población en situación de pobreza extrema con respecto al total de la población (programado)		Porcentaje	Valor presente
Fuente de Información			
CONEVAL. Estimaciones con base en el MCS-ENIGH 2008, 2010, 2012, 2014, el MEC del MCS-ENIGH 2016, 2018 y ENIGH 2020.			
Medios de verificación			
Supuestos			
Observaciones			
Id_mir		30325	

- 1 El presente documento despliega la información perteneciente a los indicadores estratégicos y gestión de aquellos programas presupuestarios que proveen de bienes y servicios que generan valor público a la ciudadanía jalisciense
- 2 Se muestra el número del Componente relacionado con el indicador.

GOBIERNO DEL ESTADO DE JALISCO PRESUPUESTO DE EGRESOS PARA EL EJERCICIO FISCAL 2022 Ficha Técnica de Indicador

Sistema de Evaluación del Desempeño (SED)

Gobierno del Estado de Jalisco Secretaría de la Hacienda Pública

Datos del Programa
Desarrollo sustentable en el paisaje forestal de Jalisco

Eje: Desarrollo sostenible del territorio

Tema: Gestión de Ecosistemas y Biodiversidad

¿Quién gasta?

10 Unidad Presupuestal	043 Unidad Responsable	00237 Unidad Ejecutora del Gasto
Secretaría de Medio Ambiente y Desarrollo Territorial	Fideicomiso para la Administración del Programa de Desarrollo Forestal del Estado de Jalisco (FIPRODEFO)	Fideicomiso para la Administración del Programa de Desarrollo Forestal del Estado de Jalisco (FIPRODEFO)

¿Para qué se gasta?

Finalidad	Función	Subfunción
Desarrollo Social	Protección Ambiental	Protección de la Diversidad Biológica y del Paisaje

Presupuesto asignado al Programa Presupuestario

Monto

Objetivos

Nivel	Clave Componente	Resumen Narrativo
Propósito		

Datos del Indicador

Denominación	Método de cálculo
Porcentaje de superficie bajo esquemas de conservación y manejo sustentable, para la preservación del capital natural y la biodiversidad	$(\text{Porcentaje de superficie bajo esquemas de conservación y manejo sustentable, para la preservación del capital natural y la biodiversidad (Realizado)} / \text{Porcentaje de superficie bajo esquemas de conservación y manejo sustentable, para la preservación del capital natural y la biodiversidad (Programado)}) * 100$

Descripción del Indicador
Este indicador mide la superficie estatal bajo esquemas de área natural protegida y otras modalidades de conservación. Dichos esquemas incluyen decretos para establecer áreas naturales protegidas estatales, federales y municipales coadministradas por el Gobierno del Estado y otras modalidades de conservación con paisajes bioculturales. La importancia de llevar a cabo procesos y esquemas de protección y conservación de las diferentes áreas naturales y su biodiversidad se debe principalmente a mantener los procesos ecológicos y los servicios ambientales que aseguran el bienestar humano en factores como: contención de desastres naturales, captación de agua, captura de carbono y disminución de emisiones de gases de efecto invernadero, seguridad alimentaria, alternativas para el uso sustentable de los recursos, alternativas de trabajo local, turismo, cultura y recreación. Por otra parte, se suman esfuerzos a los compromisos nacionales que en materia de áreas naturales protegidas y de conservación de la biodiversidad se tienen a nivel internacional, particularmente la contribución a las metas de Aichi.

Tipo de Indicador	<input type="text" value="Estratégico"/>	Dimensión del Indicador	<input type="text" value="Eficacia"/>	Año de Medición del Resultado	<input type="text" value="2024"/>
Cobertura	<input type="text" value="Estatal"/>	Frecuencia de Medición	<input type="text" value="Anual"/>		

Parámetros de semaforización						Desagregado meta valor por género				
0	59.99	60.00	79.99	80.00	130	Meta Institucional	Meta Valor	Unidad de medida (meta valor)	Hombre	Mujer
■	■	■	■	■	■	<input type="text" value="100%"/>	<input type="text" value="5"/>	<input type="text" value="Porcentaje"/>	<input type="text" value="No disponible"/>	<input type="text" value="No disponible"/>
						Sentido del Indicador	Línea Base (meta valor)	Año (Línea base)		
						<input type="text" value="Ascendente"/>	<input type="text" value="4"/>	<input type="text" value="2021"/>		

VARIABLES DEL INDICADOR

Nombre de la Variable	Unidad de medida	Tipo de Acumulación
Porcentaje de superficie bajo esquemas de conservación y manejo sustentable, para la preservación del capital natural y la biodiversidad (realizado)	<input type="text" value="Porcentaje"/>	<input type="text" value="Valor presente"/>
Porcentaje de superficie bajo esquemas de conservación y manejo sustentable, para la preservación del capital natural y la biodiversidad (programado)	<input type="text" value="Porcentaje"/>	<input type="text" value="Valor presente"/>

Fuente de Información	<input type="text" value="Dirección de Áreas Naturales Protegidas y Especies Prioritarias. Secretaría de Medio Ambiente y Desarrollo Territorial. Gobierno de Jalisco, 2020."/>
Medios de verificación	<input type="text"/>
Supuestos	<input type="text"/>
Observaciones	<input type="text"/>
Id_mir	<input type="text" value="30277"/>

- 1 El presente documento despliega la información perteneciente a los indicadores estratégicos y gestión de aquellos programas presupuestarios que proveen de bienes y servicios que generan valor público a la ciudadanía jalisciense
- 2 Se muestra el número del Componente relacionado con el indicador.

GOBIERNO DEL ESTADO DE JALISCO PRESUPUESTO DE EGRESOS PARA EL EJERCICIO FISCAL 2022

Ficha Técnica de Indicador

Sistema de Evaluación del Desempeño (SED)

Gobierno del Estado de Jalisco		Secretaría de la Hacienda Pública	
Datos del Programa			
Fortalecimiento de capacidades técnicas e instrumentos de gestión para el desarrollo sustentable del paisaje forestal de Jalisco.			
Eje: Desarrollo sostenible del territorio		Tema: Gestión de Ecosistemas y Biodiversidad	
¿Quién gasta?			
10	Unidad Presupuestal	043	Unidad Responsable
Secretaría de Medio Ambiente y Desarrollo Territorial		Fideicomiso para la Administración del Programa de Desarrollo Forestal del Estado de Jalisco (FIPRODEFO)	
00237	Unidad Ejecutora del Gasto		
Fideicomiso para la Administración del Programa de Desarrollo Forestal del Estado de Jalisco (FIPRODEFO)			
¿Para qué se gasta?			
Finalidad	Función	Subfunción	
Desarrollo Social	Protección Ambiental	Protección de la Diversidad Biológica y del Paisaje	
Presupuesto asignado al Programa Presupuestario			
Monto		\$6,648,000.00	
Objetivos			
Nivel	Clave Componente	Resumen Narrativo	
Propósito			
Datos del Indicador			
Denominación		Método de cálculo	
Porcentaje de población con discapacidad en situación de pobreza extrema		$(\text{Porcentaje de la población con discapacidad que tiene tres o más carencias de seis posibles (Realizado)} / \text{Porcentaje de la población con discapacidad que tiene tres o más carencias de seis posibles (Programado)}) * 100$	
Descripción del Indicador			
Se refiere al porcentaje de la población con discapacidad que tiene tres o más carencias de seis posibles (rezago educativo, acceso a los servicios de salud, acceso a la seguridad social, calidad y espacios de la vivienda, servicios básicos en la vivienda y acceso a la alimentación) dentro del Índice de Privación Social y que, además, se encuentra por debajo de la línea de bienestar mínimo. Las personas en esta situación disponen de un ingreso tan bajo que, aún si lo dedicasen por completo a la adquisición de alimentos, no podrían adquirir los nutrientes necesarios para tener una vida sana.			
Tipo de Indicador	Estratégico	Dimensión del Indicador	Eficacia
Cobertura	Estatal	Frecuencia de Medición	Anual
		Año de Medición del Resultado	
		2024	
		Desagregado meta valor por género	
		Meta Institucional	Meta Valor
		100%	4
Parámetros de semaforización		Unidad de medida (meta valor)	Hombre
130	80.00	Porcentaje	No disponible
79.99	60.00		
59.99	0		
0			
		Sentido del Indicador	Línea Base (meta valor)
		Descendente	4
		Año (Línea base)	
		2021	
Variables del Indicador			
Nombre de la Variable		Unidad de medida	Tipo de Acumulación
Porcentaje de la población con discapacidad que tiene tres o más carencias de seis posibles (realizado)		Porcentaje	Valor presente
Porcentaje de la población con discapacidad que tiene tres o más carencias de seis posibles (programado)		Porcentaje	Valor presente
Fuente de Información	IIEG con base en CONEVAL. Medición de la pobreza, 2008-2018.		
Medios de verificación			
Supuestos			
Observaciones			
Id_mir	30326		

- 1 El presente documento despliega la información perteneciente a los indicadores estratégicos y gestión de aquellos programas presupuestarios que proveen de bienes y servicios que generan valor público a la ciudadanía jalisciense
- 2 Se muestra el número del Componente relacionado con el indicador.

GOBIERNO DEL ESTADO DE JALISCO PRESUPUESTO DE EGRESOS PARA EL EJERCICIO FISCAL 2022 Ficha Técnica de Indicador

Sistema de Evaluación del Desempeño (SED)

Gobierno del Estado de Jalisco Secretaría de la Hacienda Pública

Datos del Programa
Desarrollo sustentable en el paisaje forestal de Jalisco

Eje: Desarrollo sostenible del territorio

Tema: Gestión de Ecosistemas y Biodiversidad

¿Quién gasta?

10 Unidad Presupuestal	043 Unidad Responsable	00237 Unidad Ejecutora del Gasto
Secretaría de Medio Ambiente y Desarrollo Territorial	Fideicomiso para la Administración del Programa de Desarrollo Forestal del Estado de Jalisco (FIPRODEFO)	Fideicomiso para la Administración del Programa de Desarrollo Forestal del Estado de Jalisco (FIPRODEFO)

¿Para qué se gasta?

Finalidad	Función	Subfunción
Desarrollo Social	Protección Ambiental	Protección de la Diversidad Biológica y del Paisaje

Presupuesto asignado al Programa Presupuestario

Monto

Objetivos

Nivel	Clave Componente	Resumen Narrativo
Componente	E3	Instrumentos económicos y financieros implementados para el desarrollo sustentable del paisaje forestal de Jalisco

Datos del Indicador

Denominación	Método de cálculo
Total de apoyos otorgados para el desarrollo forestal en el Estado de Jalisco	$(\text{Número de apoyos otorgados para el desarrollo forestal en el Estado de Jalisco (Realizado)} / \text{Número de apoyos otorgados para el desarrollo forestal en el Estado de Jalisco (Programado)}) * 100$

Descripción del Indicador

Este indicador mide el total de apoyos otorgados para el desarrollo forestal en el Estado de Jalisco

Tipo de Indicador	<input type="text" value="Gestión"/>	Dimensión del Indicador	<input type="text" value="Eficacia"/>	Año de Medición del Resultado	<input type="text" value="2022"/>
Cobertura	<input type="text" value="Estatal"/>	Frecuencia de Medición	<input type="text" value="Semestral"/>		

Desagregado meta valor por género

Parámetros de semaforización						Meta Institucional	Meta Valor	Unidad de medida (meta valor)	Hombre	Mujer
0	59.99	60.00	79.99	80.00	130	100%	70	Apoyo	0.00	0.00
						Sentido del Indicador	Línea Base (meta valor)	Año (Línea base)		
						Ascendente	No disponible	No disponible		

Variables del Indicador

Nombre de la Variable	Unidad de medida	Tipo de Acumulación
Número de apoyos otorgados para el desarrollo forestal en el Estado de Jalisco (realizado)	Apoyo	Suma
Número de apoyos otorgados para el desarrollo forestal en el Estado de Jalisco (programado)	Apoyo	Suma

Fuente de Información Convenios, transferencias bancarias, expedientes e informes de resultados, Fideicomiso para la Administración del Programa de Desarrollo Forestal del Estado de Jalisco, 2022

Medios de verificación Convenios, transferencias bancarias, expedientes e informes de resultados, archivo interno del Fideicomiso para la Administración del Programa de Desarrollo Forestal del Estado de Jalisco

Supuestos Existe interés por parte de dueños y poseedores de terrenos forestales

Observaciones

Id_mir

- 1 El presente documento despliega la información perteneciente a los indicadores estratégicos y gestión de aquellos programas presupuestarios que proveen de bienes y servicios que generan valor público a la ciudadanía jalisciense
- 2 Se muestra el número del Componente relacionado con el indicador.

GOBIERNO DEL ESTADO DE JALISCO PRESUPUESTO DE EGRESOS PARA EL EJERCICIO FISCAL 2022 Ficha Técnica de Indicador

Sistema de Evaluación del Desempeño (SED)

Gobierno del Estado de Jalisco		Secretaría de la Hacienda Pública	
Datos del Programa			
Desarrollo sustentable en el paisaje forestal de Jalisco			
Eje: Desarrollo sostenible del territorio		Tema: Gestión de Ecosistemas y Biodiversidad	
¿Quién gasta?			
10	Unidad Presupuestal	043	Unidad Responsable
00237			Unidad Ejecutora del Gasto
Secretaría de Medio Ambiente y Desarrollo Territorial		Fideicomiso para la Administración del Programa de Desarrollo Forestal del Estado de Jalisco (FIPRODEFO)	
		Fideicomiso para la Administración del Programa de Desarrollo Forestal del Estado de Jalisco (FIPRODEFO)	
¿Para qué se gasta?			
Finalidad		Función	
Subfunción			
Desarrollo Social		Protección Ambiental	
		Protección de la Diversidad Biológica y del Paisaje	
Presupuesto asignado al Programa Presupuestario			
Monto		\$18,374,400.00	
Objetivos			
Nivel		Clave Componente	
Resumen Narrativo			
Componente		E1	
		Mecanismos locales implementados para la compensación por la provisión de servicios ambientales	
Datos del Indicador			
Denominación		Método de cálculo	
Total de convenios de concurrencia para establecer mecanismos locales para la compensación por la provisión de servicios ambientales firmados		(Número de convenios para el establecimiento de mecanismos locales para la compensación por la provisión de servicios ambientales (Realizado) / Número de convenios para el establecimiento de mecanismos locales para la compensación por la provisión de servicios ambientales (Programado))*100	
Descripción del Indicador			
Este indicador mide el total de convenios de concurrencia para establecer mecanismos locales para la compensación por la provisión de servicios ambientales firmados			
Tipo de Indicador		Dimensión del Indicador	
Gestión		Eficacia	
Cobertura		Frecuencia de Medición	
Estatal		Semestral	
		Año de Medición del Resultado	
		2022	
		Desagregado meta valor por género	
		Meta Institucional	
		Meta Valor	
		Unidad de medida (meta valor)	
		Hombre	
		Mujer	
Parámetros de semaforización		Sentido del Indicador	
0	59.99	60.00	79.99
80.00	130	Línea Base (meta valor)	
■	■	Año (Línea base)	
■	■	No disponible	
■			
Variables del Indicador			
Nombre de la Variable		Unidad de medida	
Tipo de Acumulación			
Número de convenios para el establecimiento de mecanismos locales para la compensación por la provisión de servicios ambientales (realizado)		Convenio	
		Suma	
Número de convenios para el establecimiento de mecanismos locales para la compensación por la provisión de servicios ambientales (programado)		Convenio	
		Suma	
Fuente de Información			
Convenios firmados, transferencias bancarias, expedientes e informes de resultados, Fideicomiso para la Administración del Programa de Desarrollo Forestal del Estado, 2022			
Medios de verificación			
Convenios firmados, expedientes e informes de resultados, Fideicomiso para la Administración del Programa de Desarrollo Forestal del Estado, información disponible: https://fiprodefo.jalisco.gob.mx			
Supuestos			
Existe interés por parte de dueños y poseedores de terrenos forestales			
Observaciones			
Id_mir		30315	

- 1 El presente documento despliega la información perteneciente a los indicadores estratégicos y gestión de aquellos programas presupuestarios que proveen de bienes y servicios que generan valor público a la ciudadanía jalisciense
- 2 Se muestra el número del Componente relacionado con el indicador.

GOBIERNO DEL ESTADO DE JALISCO PRESUPUESTO DE EGRESOS PARA EL EJERCICIO FISCAL 2022 Ficha Técnica de Indicador

Sistema de Evaluación del Desempeño (SED)

Gobierno del Estado de Jalisco Secretaría de la Hacienda Pública

Datos del Programa

Desarrollo sustentable en el paisaje forestal de Jalisco

Eje: Desarrollo sostenible del territorio

Tema: Gestión de Ecosistemas y Biodiversidad

¿Quién gasta?

10	043	00237
Unidad Presupuestal	Unidad Responsable	Unidad Ejecutora del Gasto
Secretaría de Medio Ambiente y Desarrollo Territorial	Fideicomiso para la Administración del Programa de Desarrollo Forestal del Estado de Jalisco (FIPRODEFO)	Fideicomiso para la Administración del Programa de Desarrollo Forestal del Estado de Jalisco (FIPRODEFO)

¿Para qué se gasta?

Finalidad	Función	Subfunción
Desarrollo Social	Protección Ambiental	Protección de la Diversidad Biológica y del Paisaje

Presupuesto asignado al Programa Presupuestario

Monto

Objetivos

Nivel	Clave Componente	Resumen Narrativo
Componente	E4	Producción realizada de planta con especies forestales con fines maderables, no maderables, multipropósito y forrajeros

Datos del Indicador

Denominación	Método de cálculo
Total de planta forestal con fines maderables, no maderables, multipropósito y forrajeros producida	(Número de planta forestal con fines maderables, no maderables, multipropósito y forrajeros producida (Realizado) / Número de planta forestal con fines maderables, no maderables, multipropósito y forrajeros producida (Programado))*100

Descripción del Indicador
Este indicador mide el total de planta forestal con fines maderables, no maderables, multipropósito y forrajeros producida

Tipo de Indicador	<input type="text" value="Gestión"/>	Dimensión del Indicador	<input type="text" value="Eficacia"/>	Año de Medición del Resultado	<input type="text" value="2022"/>
Cobertura	<input type="text" value="Estatal"/>	Frecuencia de Medición	<input type="text" value="Semestral"/>		

Parámetros de semaforización						Desagregado meta valor por género				
						Meta Institucional	Meta Valor	Unidad de medida (meta valor)	Hombre	Mujer
0	59.99	60.00	79.99	80.00	130	100%	600,000	Planta	0.00	0.00
						Sentido del Indicador	Línea Base (meta valor)	Año (Línea base)		
						Ascendente	No disponible	No disponible		

Variables del Indicador

Nombre de la Variable	Unidad de medida	Tipo de Acumulación
Número de planta forestal con fines maderables, no maderables, multipropósito y forrajeros producida (realizado)	Planta	Suma
Número de planta forestal con fines maderables, no maderables, multipropósito y forrajeros producida (programado)	Planta	Suma

Fuente de Información
Memoria fotográfica, informes técnicos e inventarios de la Coordinación de Genética del Fideicomiso para la Administración del Programa de Desarrollo Forestal del Estado de Jalisco, 2022

Medios de verificación
Memoria fotográfica, informes técnicos e inventarios de la Coordinación de Genética del Fideicomiso para la Administración del Programa de Desarrollo Forestal del Estado de Jalisco

Supuestos
Las condiciones climáticas favorecen la producción y desarrollo de la planta

Observaciones

Id_mir

- 1 El presente documento despliega la información perteneciente a los indicadores estratégicos y gestión de aquellos programas presupuestarios que proveen de bienes y servicios que generan valor público a la ciudadanía jalisciense
- 2 Se muestra el número del Componente relacionado con el indicador.

GOBIERNO DEL ESTADO DE JALISCO PRESUPUESTO DE EGRESOS PARA EL EJERCICIO FISCAL 2022 Ficha Técnica de Indicador

Sistema de Evaluación del Desempeño (SED)

Gobierno del Estado de Jalisco Secretaría de la Hacienda Pública

Datos del Programa

Fortalecimiento de capacidades técnicas e instrumentos de gestión para el desarrollo sustentable del paisaje forestal de Jalisco.

Eje: Desarrollo sostenible del territorio

Tema: Gestión de Ecosistemas y Biodiversidad

¿Quién gasta?

10	Unidad Presupuestal	043	Unidad Responsable
	Secretaría de Medio Ambiente y Desarrollo Territorial		Fideicomiso para la Administración del Programa de Desarrollo Forestal del Estado de Jalisco (FIPRODEFO)
		00237	Unidad Ejecutora del Gasto
			Fideicomiso para la Administración del Programa de Desarrollo Forestal del Estado de Jalisco (FIPRODEFO)

¿Para qué se gasta?

Finalidad	Función	Subfunción
Desarrollo Social	Protección Ambiental	Protección de la Diversidad Biológica y del Paisaje

Presupuesto asignado al Programa Presupuestario

Monto

Objetivos

Nivel	Clave Componente	Resumen Narrativo
Componente	E1	Capacidades locales fortalecidas, para la gestión sustentable del paisaje forestal de Jalisco

Datos del Indicador

Denominación Total de actores capacitados que aplican los conocimientos adquiridos en manejo y gestión forestal	Método de cálculo (Número de actores capacitados que aplican los conocimientos adquiridos (Realizado) / Número de actores capacitados que aplican los conocimientos adquiridos (Programado))*100
---	--

Descripción del Indicador
Este indicador mide el total de actores capacitados que aplican los conocimientos adquiridos en manejo y gestión forestal

Tipo de Indicador	Gestión	Dimensión del Indicador	Eficacia	Año de Medición del Resultado	2022
Cobertura	Estatal	Frecuencia de Medición	Semestral		

Desagregado meta valor por género

	Meta Institucional	Meta Valor	Unidad de medida (meta valor)	Hombre	Mujer												
Parámetros de semaforización	100%	60	Persona	0.00	0.00												
<table style="display: inline-table; border: none;"> <tr> <td style="border: 1px solid black; padding: 2px;">0</td> <td style="border: 1px solid black; padding: 2px;">59.99</td> <td style="border: 1px solid black; padding: 2px;">60.00</td> <td style="border: 1px solid black; padding: 2px;">79.99</td> <td style="border: 1px solid black; padding: 2px;">80.00</td> <td style="border: 1px solid black; padding: 2px;">130</td> </tr> <tr> <td style="background-color: red; width: 15px; height: 15px;"></td> <td style="background-color: red; width: 15px; height: 15px;"></td> <td style="background-color: yellow; width: 15px; height: 15px;"></td> <td style="background-color: yellow; width: 15px; height: 15px;"></td> <td style="background-color: green; width: 15px; height: 15px;"></td> <td style="background-color: green; width: 15px; height: 15px;"></td> </tr> </table>	0	59.99	60.00	79.99	80.00	130							Sentido del Indicador	Línea Base (meta valor)	Año (Línea base)		
0	59.99	60.00	79.99	80.00	130												
	Ascendente	No disponible	No disponible														

Variables del Indicador

Nombre de la Variable	Unidad de medida	Tipo de Acumulación
Número de actores capacitados que aplican los conocimientos adquiridos (realizado)	Persona	Suma
Número de actores capacitados que aplican los conocimientos adquiridos (programado)	Persona	Suma

Fuente de Información
Listas de asistencia, memoria fotográfica y relatoria de la Coordinación de Geomática del Fideicomiso para la Administración del Programa de Desarrollo Forestal del Estado de Jalisco, 2022

Medios de verificación
Listas de asistencia, memoria fotográfica y relatoria de la Coordinación de Geomática del Fideicomiso para la Administración del Programa de Desarrollo Forestal del Estado de Jalisco

Supuestos
Existe la demanda e interés por parte de actores vinculados

Observaciones

Id_mir

- 1 El presente documento despliega la información perteneciente a los indicadores estratégicos y gestión de aquellos programas presupuestarios que proveen de bienes y servicios que generan valor público a la ciudadanía jalisciense
- 2 Se muestra el número del Componente relacionado con el indicador.

GOBIERNO DEL ESTADO DE JALISCO PRESUPUESTO DE EGRESOS PARA EL EJERCICIO FISCAL 2022 Ficha Técnica de Indicador

Sistema de Evaluación del Desempeño (SED)

Gobierno del Estado de Jalisco Secretaría de la Hacienda Pública

Datos del Programa

Fortalecimiento de capacidades técnicas e instrumentos de gestión para el desarrollo sustentable del paisaje forestal de Jalisco.

Eje: Desarrollo sostenible del territorio

Tema: Gestión de Ecosistemas y Biodiversidad

¿Quién gasta?

10	Unidad Presupuestal	043	Unidad Responsable	00237	Unidad Ejecutora del Gasto
	Secretaría de Medio Ambiente y Desarrollo Territorial		Fideicomiso para la Administración del Programa de Desarrollo Forestal del Estado de Jalisco (FIPRODEFO)		Fideicomiso para la Administración del Programa de Desarrollo Forestal del Estado de Jalisco (FIPRODEFO)

¿Para qué se gasta?

Finalidad	Función	Subfunción
Desarrollo Social	Protección Ambiental	Protección de la Diversidad Biológica y del Paisaje

Presupuesto asignado al Programa Presupuestario

Monto

Objetivos

Nivel	Clave Componente	Resumen Narrativo
Componente	E2	Instrumentos de gestión habilitados para el desarrollo sustentable del paisaje forestal de Jalisco

Datos del Indicador

Denominación Total de instrumentos de gestión para el desarrollo sustentable del paisaje forestal de Jalisco, registrados ante las autoridades competentes	Método de cálculo (Número de instrumentos de gestión para el desarrollo sustentable del paisaje forestal de Jalisco registrados ante las autoridades competentes (Realizado) / Número de instrumentos de gestión para el desarrollo sustentable del paisaje forestal de Jalisco registrados ante las autoridades competentes (Programado))*100
--	--

Descripción del Indicador
Este indicador mide el total de instrumentos de gestión para el desarrollo sustentable del paisaje forestal de Jalisco, registrados ante las autoridades competentes

Tipo de Indicador	<input type="text" value="Gestión"/>	Dimensión del Indicador	<input type="text" value="Eficacia"/>	Año de Medición del Resultado	<input type="text" value="2022"/>
Cobertura	<input type="text" value="Estatal"/>	Frecuencia de Medición	<input type="text" value="Trimestral"/>		

Desagregado meta valor por género						
Parámetros de semaforización		Meta Institucional	Meta Valor	Unidad de medida (meta valor)	Hombre	Mujer
<input type="text" value="0"/>	<input type="text" value="59.99"/>	<input type="text" value="100%"/>	<input type="text" value="5"/>	<input type="text" value="Registro"/>	<input type="text" value="0.00"/>	<input type="text" value="0.00"/>
<input type="text" value="60.00"/>	<input type="text" value="79.99"/>	Sentido del Indicador	Línea Base (meta valor)	Año (Línea base)		
<input type="text" value="80.00"/>	<input type="text" value="130"/>	<input type="text" value="Ascendente"/>	<input type="text" value="No disponible"/>	<input type="text" value="No disponible"/>		

Variables del Indicador

Nombre de la Variable	Unidad de medida	Tipo de Acumulación
Número de instrumentos de gestión para el desarrollo sustentable del paisaje forestal de Jalisco registrados ante las autoridades competentes (realizado)	<input type="text" value="Registro"/>	<input type="text" value="Suma"/>
Número de instrumentos de gestión para el desarrollo sustentable del paisaje forestal de Jalisco registrados ante las autoridades competentes (programado)	<input type="text" value="Registro"/>	<input type="text" value="Suma"/>

Fuente de Información Documentos técnicos con acuse de recibido, certificación emitida por autoridad competente, folio de registro, Fideicomiso para la Administración del Programa de Desarrollo Forestal del Estado de Jalisco, 2022

Medios de verificación Documentos técnicos con acuse de recibido, certificación emitida por autoridad competente, folio de registro, Fideicomiso para la Administración del Programa de Desarrollo Forestal del Estado de Jalisco

Supuestos Existen condiciones de financiamiento para su elaboración

Observaciones

Id_mir

- 1 El presente documento despliega la información perteneciente a los indicadores estratégicos y gestión de aquellos programas presupuestarios que proveen de bienes y servicios que generan valor público a la ciudadanía jalisciense
- 2 Se muestra el número del Componente relacionado con el indicador.

GOBIERNO DEL ESTADO DE JALISCO
PRESUPUESTO DE EGRESOS PARA EL EJERCICIO FISCAL 2022

Ficha Técnica de Indicador

Sistema de Evaluación del Desempeño (SED)

Gobierno del Estado de Jalisco		Secretaría de la Hacienda Pública	
Datos del Programa			
Gestión de la Calidad del Aire			
Eje: Desarrollo sostenible del territorio		Tema: Protección y Gestión Ambiental	
¿Quién gasta?			
10	Unidad Presupuestal	000	Unidad Responsable
Secretaría de Medio Ambiente y Desarrollo Territorial		Secretaría de Medio Ambiente y Desarrollo Territorial	
		00239	Unidad Ejecutora del Gasto
		Dirección General de Calidad del Aire	
¿Para qué se gasta?			
Finalidad		Subfunción	
Desarrollo Social		Reducción de la Contaminación	
Presupuesto asignado al Programa Presupuestario			
Monto		\$22,048,145.00	
Objetivos			
Nivel	Clave Componente	Resumen Narrativo	
Fin			
Datos del Indicador			
Denominación		Método de cálculo	
Posición en el Subíndice Manejo Sustentable del Medio Ambiente del Índice de Competitividad, IMCO		$(\text{Posición en el Subíndice Manejo Sustentable del Medio Ambiente del Índice de Competitividad, IMCO (Realizado)} / \text{Posición en el Subíndice Manejo Sustentable del Medio Ambiente del Índice de Competitividad, IMCO (Programado)}) * 100$	
Descripción del Indicador			
A través de 11 indicadores, este subíndice califica la capacidad de las entidades para interactuar de manera sostenible con el entorno natural en el que se ubican, y así aprovechar los recursos naturales de los que disponen. El subíndice también mide el grado de sustentabilidad de las empresas privadas ubicadas en las distintas entidades del país.			
Tipo de Indicador	Estratégico	Dimensión del Indicador	Eficacia
Cobertura	Estatad	Frecuencia de Medición	Anual
		Año de Medición del Resultado	2024
Desagregado meta valor por género			
Parámetros de semaforización		Meta Institucional	Meta Valor
130	80.00	100%	7
79.99	60.00	Sentido del Indicador	Línea Base (meta valor)
59.99	0	Descendente	4
		Unidad de medida (meta valor)	Año (Línea base)
		Posición	2021
		Hombre	Mujer
		No disponible	No disponible
Variables del Indicador			
Nombre de la Variable		Unidad de medida	Tipo de Acumulación
Posición en el Subíndice Manejo Sustentable del Medio Ambiente del Índice de Competitividad, IMCO (realizado)		Posición	Valor presente
Posición en el Subíndice Manejo Sustentable del Medio Ambiente del Índice de Competitividad, IMCO (programado)		Posición	Valor presente
Fuente de Información	IMCO. Índice de Competitividad Estatal. 2021.		
Medios de verificación			
Supuestos			
Observaciones			
Id_mir	25717		

- 1 El presente documento despliega la información perteneciente a los indicadores estratégicos y gestión de aquellos programas presupuestarios que proveen de bienes y servicios que generan valor público a la ciudadanía jalisciense
- 2 Se muestra el número del Componente relacionado con el indicador.

GOBIERNO DEL ESTADO DE JALISCO PRESUPUESTO DE EGRESOS PARA EL EJERCICIO FISCAL 2022 Ficha Técnica de Indicador

Sistema de Evaluación del Desempeño (SED)

Gobierno del Estado de Jalisco **Secretaría de la Hacienda Pública**

Datos del Programa
Gestión de la Calidad del Aire
Eje: Desarrollo sostenible del territorio

Tema: Protección y Gestión Ambiental

¿Quién gasta?

10	Unidad Presupuestal	000	Unidad Responsable	00239	Unidad Ejecutora del Gasto
	Secretaría de Medio Ambiente y Desarrollo Territorial		Secretaría de Medio Ambiente y Desarrollo Territorial		Dirección General de Calidad del Aire

¿Para qué se gasta?

Finalidad	Función	Subfunción
Desarrollo Social	Protección Ambiental	Reducción de la Contaminación

Presupuesto asignado al Programa Presupuestario
Monto
Objetivos

Nivel	Clave Componente	Resumen Narrativo
Propósito		

Datos del Indicador

Denominación	Método de cálculo
Días que se cumple con la norma de PM10	(Número de días del año en los que se cumple con el límite máximo permisible de concentración en aire ambiente de partículas menores a 10 micras (Realizado)/Número de días del año en los que se cumple con el límite máximo permisible de concentración en aire ambiente de partículas menores a 10 micras (Programado))*100

Descripción del Indicador
Este indicador muestra el número de días del año en los que se cumple con el límite máximo permisible de concentración en aire ambiente de partículas menores a 10 micras (PM10), basado en el promedio diario de 24 horas, de acuerdo al cálculo estipulado en la NOM-025-SSA1-2014.

Tipo de Indicador	<input type="text" value="Estratégico"/>	Dimensión del Indicador	<input type="text" value="Eficacia"/>	Año de Medición del Resultado	<input type="text" value="2024"/>
Cobertura	<input type="text" value="Estatal"/>	Frecuencia de Medición	<input type="text" value="Anual"/>		

Desagregado meta valor por género

Parámetros de semaforización	Meta Institucional	Meta Valor	Unidad de medida (meta valor)	Hombre	Mujer
	100%	163	Día	No disponible	No disponible
	Sentido del indicador	Línea Base (meta valor)	Año (Línea base)		
<div style="display: flex; justify-content: space-around;"> </div>	Ascendente	3	2021		

Variables del Indicador

Nombre de la Variable	Unidad de medida	Tipo de Acumulación
Número de días del año en los que se cumple con el límite máximo permisible de concentración en aire ambiente de partículas menores a 10 micras (realizado)	Día	Valor presente
Número de días del año en los que se cumple con el límite máximo permisible de concentración en aire ambiente de partículas menores a 10 micras (programado)	Día	Valor presente

Fuente de Información	Secretaría de Medio Ambiente y Desarrollo Territorial. Sistema de Monitoreo Atmosférico de Jalisco (SIMAJ). Cifras preliminares mayo de 2021.
Medios de verificación	
Supuestos	
Observaciones	
Id_mir	<input type="text" value="25718"/>

- 1 El presente documento despliega la información perteneciente a los indicadores estratégicos y gestión de aquellos programas presupuestarios que proveen de bienes y servicios que generan valor público a la ciudadanía jalisciense
- 2 Se muestra el número del Componente relacionado con el indicador.

GOBIERNO DEL ESTADO DE JALISCO
PRESUPUESTO DE EGRESOS PARA EL EJERCICIO FISCAL 2022
Ficha Técnica de Indicador

Sistema de Evaluación del Desempeño (SED)

Gobierno del Estado de Jalisco		Secretaría de la Hacienda Pública	
Datos del Programa			
Gestión de la Calidad del Aire			
Eje: Desarrollo sostenible del territorio		Tema: Protección y Gestión Ambiental	
¿Quién gasta?			
10	Unidad Presupuestal	000	Unidad Responsable
Secretaría de Medio Ambiente y Desarrollo Territorial		Secretaría de Medio Ambiente y Desarrollo Territorial	
		00239	Unidad Ejecutora del Gasto
		Dirección General de Calidad del Aire	
¿Para qué se gasta?			
Finalidad		Función	
Desarrollo Social		Protección Ambiental	
		Subfunción	
		Reducción de la Contaminación	
Presupuesto asignado al Programa Presupuestario			
Monto		\$22,048,145.00	
Objetivos			
Nivel	Clave Componente	Resumen Narrativo	
Componente	E2	Proyectos y medidas de intervención implementadas para reducir la vulnerabilidad por exposición a mala calidad del aire de los habitantes del Área Metropolitana de Guadalajara, localidades y espacios rurales de Jalisco.	
Datos del Indicador			
Denominación		Método de cálculo	
Total de medidas de intervención implementadas para reducir la contaminación atmosférica.		(Número de medidas de intervención implementadas (Realizado) / Número de medidas de intervención implementadas (Programado))*100	
Descripción del Indicador			
Este indicador mostrará la cantidad de medidas de intervención implementadas para reducir la vulnerabilidad por exposición a mala calidad del aire de los habitantes del Área metropolitana de Guadalajara, localidades y espacios rurales de Jalisco.			
Tipo de Indicador	Gestión	Dimensión del Indicador	Eficiencia
Cobertura	Estatal	Frecuencia de Medición	Trimestral
		Año de Medición del Resultado	2022
Desagregado meta valor por género			
Parámetros de semaforización		Meta Institucional	Meta Valor
0	59.99	100%	1
60.00	79.99	Sentido del Indicador	Unidad de medida (meta valor)
80.00	130	Ascendente	Medida
		Línea Base (meta valor)	Hombre
		2	0.00
		Año (Línea base)	Mujer
		2020	0.00
VARIABLES DEL INDICADOR			
Nombre de la Variable		Unidad de medida	Tipo de Acumulación
Número de medidas de intervención implementadas (realizado)		Medida	Suma
Número de medidas de intervención implementadas (programado)		Medida	Suma
Fuente de Información	Informe de avance de implementación de medidas contenidas en instrumentos de política pública en materia de Calidad del Aire vigente en el estado, Área responsable: Secretaría de Medio Ambiente y Desarrollo Territorial.		
Medios de verificación	Informe de avance de implementación de medidas contenidas en instrumentos de política pública en materia de Calidad del Aire vigente en el estado, Área responsable: Secretaría de Medio Ambiente y Desarrollo Territorial, Dirección General de la Calidad del Aire, https://semadet.jalisco.gob.mx/medio-ambiente/calidad-del-aire		
Supuestos	Se cuenta con la participación y coordinación del sector privado para ejecutar las acciones correspondientes en tiempo y forma para la implementación de las medidas contempladas para la atención de la Calidad del Aire.		
Observaciones			
Id_mir	28827		

- 1 El presente documento despliega la información perteneciente a los indicadores estratégicos y gestión de aquellos programas presupuestarios que proveen de bienes y servicios que generan valor público a la ciudadanía jalisciense
- 2 Se muestra el número del Componente relacionado con el indicador.

GOBIERNO DEL ESTADO DE JALISCO PRESUPUESTO DE EGRESOS PARA EL EJERCICIO FISCAL 2022 Ficha Técnica de Indicador

Sistema de Evaluación del Desempeño (SED)						
Gobierno del Estado de Jalisco			Secretaría de la Hacienda Pública			
Datos del Programa						
Gestión de la Calidad del Aire						
Eje: Desarrollo sostenible del territorio			Tema: Protección y Gestión Ambiental			
¿Quién gasta?						
10	Unidad Presupuestal	000	Unidad Responsable	00239	Unidad Ejecutora del Gasto	
Secretaría de Medio Ambiente y Desarrollo Territorial		Secretaría de Medio Ambiente y Desarrollo Territorial		Dirección General de Calidad del Aire		
¿Para qué se gasta?						
Finalidad		Función		Subfunción		
Desarrollo Social		Protección Ambiental		Reducción de la Contaminación		
Presupuesto asignado al Programa Presupuestario						
Monto		\$22,048,145.00				
Objetivos						
Nivel	Clave Componente	Resumen Narrativo				
Componente	E1	Sistemas de control y monitoreo de la contaminación atmosférica operando en el estado de Jalisco				
Datos del Indicador						
Denominación			Método de cálculo			
Total de Sistemas de control y monitoreo atmosférica operando			$(\text{Número de Sistemas operando (Realizado)} / \text{Número de Sistemas operando (Programado)}) * 100$			
Descripción del Indicador						
Este indicador mostrará la cantidad de sistemas de control y monitoreo atmosférico operando en el estado de Jalisco para la cuantificación, comunicación y control de la calidad del aire.						
Tipo de Indicador	Gestión	Dimensión del Indicador	Eficiencia	Año de Medición del Resultado	2022	
Cobertura	Estatral	Frecuencia de Medición	Trimestral			
Desagregado meta valor por género						
Parámetros de semaforización		Meta Institucional	Meta Valor	Unidad de medida (meta valor)	Hombre	Mujer
0	59.99	100%	2	Sistema	0.00	0.00
60.00	79.99	Sentido del Indicador	Línea Base (meta valor)	Año (Línea base)		
80.00	130	Ascendente	2	2020		
Variables del Indicador						
Nombre de la Variable			Unidad de medida	Tipo de Acumulación		
Número de Sistemas operando (realizado)			Sistema	Suma		
Número de Sistemas operando (programado)			Sistema	Suma		
Fuente de Información	Numeralia de la Calidad del Aire. Área que genera: Dirección General de la Calidad del Aire. Ubicación: http://siga.jalisco.gob.mx/aire2017/Info/Numeralia/meca.pdf Informe de operaciones del programa de verificación responsable. Área que genera: Dirección General de la Calidad del Aire. Ubicación en carpeta física denominada Informe de operaciones					
Medios de verificación	Numeralia de la Calidad del Aire. Área que genera: Dirección General de la Calidad del Aire. Ubicación: http://siga.jalisco.gob.mx/aire2017/Info/Numeralia/meca.pdf Informe de operaciones del programa de verificación responsable. Área que genera: Dirección General de la Calidad del Aire. Ubicación en carpeta física denominada Informe de operaciones					
Supuestos	La Secretaría de la Hacienda Publica provee los recursos necesarios para el correcto funcionamiento de los Sistema de Control y Monitoreo.					
Observaciones						
Id_mir	28828					
1	El presente documento despliega la información perteneciente a los indicadores estratégicos y gestión de aquellos programas presupuestarios que proveen de bienes y servicios que generan valor público a la ciudadanía jalisciense					
2	Se muestra el número del Componente relacionado con el indicador.					

GOBIERNO DEL ESTADO DE JALISCO PRESUPUESTO DE EGRESOS PARA EL EJERCICIO FISCAL 2022 Ficha Técnica de Indicador

Sistema de Evaluación del Desempeño (SED)

Gobierno del Estado de Jalisco	Secretaría de la Hacienda Pública
Datos del Programa	

Desarrollo urbano equilibrado y ordenado con enfoque en Derechos Humanos

Eje: Desarrollo sostenible del territorio Tema: Gobernanza Territorial y Desarrollo Regional

¿Quién gasta?

10 Unidad Presupuestal	082 Unidad Responsable	00426 Unidad Ejecutora del Gasto
Secretaría de Medio Ambiente y Desarrollo Territorial	Procuraduría de Desarrollo Urbano	Procuraduría de Desarrollo Urbano

¿Para qué se gasta?

Finalidad	Función	Subfunción
Gobierno	Otros Servicios Generales	Servicios Registrales, Administrativos y Patrimoniales

Presupuesto asignado al Programa Presupuestario

Monto

Objetivos

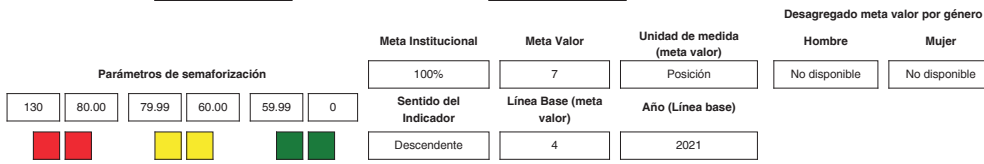
Nivel	Clave Componente	Resumen Narrativo
Fin		

Datos del Indicador

Denominación	Método de cálculo
Posición en el Subíndice Manejo Sustentable del Medio Ambiente del Índice de Competitividad, IMCO	(Posición en el Subíndice Manejo Sustentable del Medio Ambiente del Índice de Competitividad, IMCO (Realizado)/Posición en el Subíndice Manejo Sustentable del Medio Ambiente del Índice de Competitividad, IMCO (Programado))*100

Descripción del Indicador
A través de 11 indicadores, este subíndice califica la capacidad de las entidades para interactuar de manera sostenible con el entorno natural en el que se ubican, y así aprovechar los recursos naturales de los que disponen. El subíndice también mide el grado de sustentabilidad de las empresas privadas ubicadas en las distintas entidades del país.

Tipo de Indicador	Estratégico	Dimensión del Indicador	Eficacia	Año de Medición del Resultado	2024
Cobertura	Estatal	Frecuencia de Medición	Anual		


VARIABLES DEL INDICADOR

Nombre de la Variable	Unidad de medida	Tipo de Acumulación
Posición en el Subíndice Manejo Sustentable del Medio Ambiente del Índice de Competitividad, IMCO (realizado)	Posición	Valor presente
Posición en el Subíndice Manejo Sustentable del Medio Ambiente del Índice de Competitividad, IMCO (programado)	Posición	Valor presente

Fuente de Información IMCO. Índice de Competitividad Estatal. 2021.

Medios de verificación

Supuestos

Observaciones

Id_mir 25687

1 El presente documento despliega la información perteneciente a los indicadores estratégicos y gestión de aquellos programas presupuestarios que proveen de bienes y servicios que generan valor público a la ciudadanía jalisciense

2 Se muestra el número del Componente relacionado con el indicador.

GOBIERNO DEL ESTADO DE JALISCO PRESUPUESTO DE EGRESOS PARA EL EJERCICIO FISCAL 2022 Ficha Técnica de Indicador

Sistema de Evaluación del Desempeño (SED)						
Gobierno del Estado de Jalisco			Secretaría de la Hacienda Pública			
Datos del Programa						
Planeación Urbana con enfoque de Ciudades y Territorio						
Eje: Desarrollo sostenible del territorio			Tema: Gobernanza Territorial y Desarrollo Regional			
¿Quién gasta?						
10	Unidad Presupuestal	082	Unidad Responsable	00426	Unidad Ejecutora del Gasto	
Secretaría de Medio Ambiente y Desarrollo Territorial		Procuraduría de Desarrollo Urbano		Procuraduría de Desarrollo Urbano		
¿Para qué se gasta?						
Finalidad		Función		Subfunción		
Gobierno		Otros Servicios Generales		Servicios Registrales, Administrativos y Patrimoniales		
Presupuesto asignado al Programa Presupuestario						
Monto		\$517,500.00				
Objetivos						
Nivel	Clave Componente	Resumen Narrativo				
Fin						
Datos del Indicador						
Denominación			Método de cálculo			
Posición en el Subíndice Manejo Sustentable del Medio Ambiente del Índice de Competitividad, IMCO			$(\text{Posición en el Subíndice Manejo Sustentable del Medio Ambiente del Índice de Competitividad, IMCO (Realizado)} / \text{Posición en el Subíndice Manejo Sustentable del Medio Ambiente del Índice de Competitividad, IMCO (Programado)}) * 100$			
Descripción del Indicador						
A través de 11 indicadores, este subíndice califica la capacidad de las entidades para interactuar de manera sostenible con el entorno natural en el que se ubican, y así aprovechar los recursos naturales de los que disponen. El subíndice también mide el grado de sustentabilidad de las empresas privadas ubicadas en las distintas entidades del país.						
Tipo de Indicador	Estratégico	Dimensión del Indicador	Eficacia	Año de Medición del Resultado	2024	
Cobertura	Estatad	Frecuencia de Medición	Anual			
Desagregado meta valor por género						
Parámetros de semaforización		Meta Institucional	Meta Valor	Unidad de medida (meta valor)	Hombre	Mujer
130	80.00	79.99	60.00	59.99	0	100%
■	■	■	■	■	■	■
		Sentido del Indicador	Línea Base (meta valor)	Año (Línea base)		
		Descendente	4	2021		
VARIABLES DEL INDICADOR						
Nombre de la Variable			Unidad de medida	Tipo de Acumulación		
Posición en el Subíndice Manejo Sustentable del Medio Ambiente del Índice de Competitividad, IMCO (realizado)			Posición	Valor presente		
Posición en el Subíndice Manejo Sustentable del Medio Ambiente del Índice de Competitividad, IMCO (programado)			Posición	Valor presente		
Fuente de Información						
IMCO. Índice de Competitividad Estatal. 2021.						
Medios de verificación						
Supuestos						
Observaciones						
Id_mir						
30105						

1 El presente documento despliega la información perteneciente a los indicadores estratégicos y gestión de aquellos programas presupuestarios que proveen de bienes y servicios que generan valor público a la ciudadanía jalisciense

2 Se muestra el número del Componente relacionado con el indicador.

GOBIERNO DEL ESTADO DE JALISCO PRESUPUESTO DE EGRESOS PARA EL EJERCICIO FISCAL 2022 Ficha Técnica de Indicador

Sistema de Evaluación del Desempeño (SED)

Gobierno del Estado de Jalisco Secretaría de la Hacienda Pública

Datos del Programa

Planeación Urbana con enfoque de Ciudades y Territorio

Eje: Desarrollo sostenible del territorio

Tema: Gobernanza Territorial y Desarrollo Regional

¿Quién gasta?

10	Unidad Presupuestal	082	Unidad Responsable	00426	Unidad Ejecutora del Gasto
	Secretaría de Medio Ambiente y Desarrollo Territorial		Procuraduría de Desarrollo Urbano		Procuraduría de Desarrollo Urbano

¿Para qué se gasta?

Finalidad	Función	Subfunción
Gobierno	Otros Servicios Generales	Servicios Registrales, Administrativos y Patrimoniales

Presupuesto asignado al Programa Presupuestario

Monto

Objetivos

Nivel	Clave Componente	Resumen Narrativo
Propósito		

Datos del Indicador

Denominación Número de regiones que cuentan con ordenamientos de planeación urbana, y ordenamiento ecológico y territorial integrados	Método de cálculo (Regiones del Estado de Jalisco que cuentan con ordenamientos de planeación urbana, y ordenamiento ecológico y territorial integrados. (Realizado)/Regiones del Estado de Jalisco que cuentan con ordenamientos de planeación urbana, y ordenamiento ecológico y territorial integrados. (Programado))*100
---	--

Descripción del Indicador
 Describe el número de regiones con ordenamientos de planeación armonizados e integrados con arreglo territorial y ecológico que conllevan a su aplicación por los diferentes actores que influyen en el uso del suelo, dado que se deben crear modelos de ordenamiento para conformar las características propias del estado de Jalisco, con criterios, estándares, indicadores y parámetros de medición para la armonización, de gestión (político administrativa) y aplicación operativa, que homologue las políticas de ordenación del territorio, con base en los recursos naturales, artificiales y humanos.

Tipo de Indicador	<input type="text" value="Estratégico"/>	Dimensión del Indicador	<input type="text" value="Eficacia"/>	Año de Medición del Resultado	<input type="text" value="2024"/>
Cobertura	<input type="text" value="Estatal"/>	Frecuencia de Medición	<input type="text" value="Anual"/>		

						Desagregado meta valor por género		
		Meta Institucional	Meta Valor	Unidad de medida (meta valor)	Hombre	Mujer		
Parámetros de semaforización		<input type="text" value="100%"/>	<input type="text" value="6"/>	<input type="text" value="Región"/>	<input type="text" value="No disponible"/>	<input type="text" value="No disponible"/>		
0	59.99	60.00	79.99	80.00	130			
■	■	■	■	■	■			
		Sentido del Indicador	Línea Base (meta valor)	Año (Línea base)				
		<input type="text" value="Ascendente"/>	<input type="text" value="No disponible"/>	<input type="text" value="2021"/>				

Variables del Indicador

Nombre de la Variable	Unidad de medida	Tipo de Acumulación
Regiones del Estado de Jalisco que cuentan con ordenamientos de planeación urbana, y ordenamiento ecológico y territorial integrados. (realizado)	Región	Valor presente
Regiones del Estado de Jalisco que cuentan con ordenamientos de planeación urbana, y ordenamiento ecológico y territorial integrados. (programado)	Región	Valor presente

Fuente de Información	Dirección Ejecutiva de Planeación Ordenamiento Territorial y Gestión Urbana. Secretaría de Medio Ambiente y Desarrollo Territorial. Gobierno de Jalisco, 2020.
Medios de verificación	
Supuestos	
Observaciones	
Id_mir	<input type="text" value="25686"/>

- 1 El presente documento despliega la información perteneciente a los indicadores estratégicos y gestión de aquellos programas presupuestarios que proveen de bienes y servicios que generan valor público a la ciudadanía jalisciense
- 2 Se muestra el número del Componente relacionado con el indicador.

GOBIERNO DEL ESTADO DE JALISCO PRESUPUESTO DE EGRESOS PARA EL EJERCICIO FISCAL 2022 Ficha Técnica de Indicador

Sistema de Evaluación del Desempeño (SED)

Gobierno del Estado de JaliscoSecretaría de la Hacienda Pública

Datos del Programa

Desarrollo urbano equilibrado y ordenado con enfoque en Derechos Humanos

Eje: Desarrollo sostenible del territorioTema: Gobernanza Territorial y Desarrollo Regional

¿Quién gasta?

10 Unidad Presupuestal	082 Unidad Responsable	00426 Unidad Ejecutora del Gasto
Secretaría de Medio Ambiente y Desarrollo Territorial	Procuraduría de Desarrollo Urbano	Procuraduría de Desarrollo Urbano

¿Para qué se gasta?

Finalidad	Función	Subfunción
Gobierno	Otros Servicios Generales	Servicios Registrales, Administrativos y Patrimoniales

Presupuesto asignado al Programa Presupuestario

Monto

Objetivos

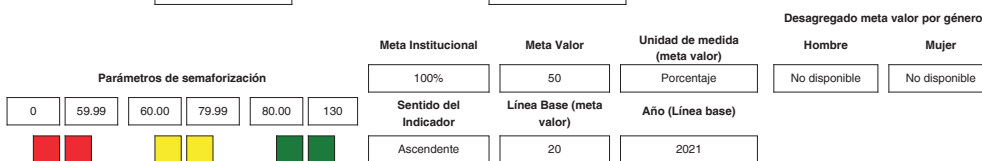
Nivel	Clave Componente	Resumen Narrativo
Propósito		

Datos del Indicador

Denominación Porcentaje de municipios que cuentan con instrumentos de planeación urbana, y ordenamiento ecológico y territorial congruentes con los instrumentos superiores	Método de cálculo (Número de municipios de los 125 del Estado de Jalisco, que cuentan con instrumentos de planeación urbana, y ordenamiento ecológico y territorial congruentes con los instrumentos superiores. (Realizado)/Número de municipios de los 125 del Estado de Jalisco, que cuentan con instrumentos de planeación urbana, y ordenamiento ecológico y territorial congruentes con los instrumentos superiores. (Programado))*100
---	--

Descripción del Indicador
 Este indicador mide el porcentaje de municipios que tienen armonizados sus instrumentos de planeación territorial. De esta manera, los tomadores de decisiones encargados del ordenamiento territorial y el desarrollo urbano; de las autoridades estatales y municipales, cuentan con un referente conceptual y técnico que fundamenta los procesos de gestión para la elaboración, actualización, operación y seguimiento del Programa Estatal de Ordenamiento Territorial y Desarrollo Urbano, la Estrategia Estatal de Ordenamiento Territorial y Desarrollo Urbano, y los Programas Municipales de Desarrollo Urbano de Jalisco, basados en los conceptos teóricos de capacidad y aptitud territorial y de uso sustentable de recursos naturales.(político administrativa) y aplicación operativa, que homologue las políticas de ordenación del territorio, con base en los recursos naturales, artificiales y humanos, que se despliegan en la guía metodológica para la elaboración de planes de desarrollo urbano de la SEMARNAT y SEDATU 2017.

Tipo de Indicador	<input type="text" value="Estratégico"/>	Dimensión del Indicador	<input type="text" value="Eficacia"/>	Año de Medición del Resultado	<input type="text" value="2024"/>
Cobertura	<input type="text" value="Estatal"/>	Frecuencia de Medición	<input type="text" value="Anual"/>		



Variables del Indicador

Nombre de la Variable	Unidad de medida	Tipo de Acumulación
Número de municipios de los 125 del Estado de Jalisco, que cuentan con instrumentos de planeación urbana, y ordenamiento ecológico y territorial congruentes con los instrumentos superiores. (realizado)	Porcentaje	Valor presente
Número de municipios de los 125 del Estado de Jalisco, que cuentan con instrumentos de planeación urbana, y ordenamiento ecológico y territorial congruentes con los instrumentos superiores. (programado)	Porcentaje	Valor presente

Fuente de Información	Dirección Ejecutiva de Planeación Ordenamiento Territorial y Gestión Urbana. Secretaría de Medio Ambiente y Desarrollo Territorial. Gobierno de Jalisco, 2020.
Medios de verificación	
Supuestos	
Observaciones	
Id_mir	<input type="text" value="25688"/>

- 1 El presente documento despliega la información perteneciente a los indicadores estratégicos y gestión de aquellos programas presupuestarios que proveen de bienes y servicios que generan valor público a la ciudadanía jalisciense
- 2 Se muestra el número del Componente relacionado con el indicador.

GOBIERNO DEL ESTADO DE JALISCO
PRESUPUESTO DE EGRESOS PARA EL EJERCICIO FISCAL 2022
Ficha Técnica de Indicador

Sistema de Evaluación del Desempeño (SED)

Gobierno del Estado de Jalisco		Secretaría de la Hacienda Pública	
Datos del Programa			
Desarrollo urbano equilibrado y ordenado con enfoque en Derechos Humanos			
Eje: Desarrollo sostenible del territorio		Tema: Gobernanza Territorial y Desarrollo Regional	
¿Quién gasta?			
10	Unidad Presupuestal	082	Unidad Responsable
Secretaría de Medio Ambiente y Desarrollo Territorial		Procuraduría de Desarrollo Urbano	
		00426	Unidad Ejecutora del Gasto
		Procuraduría de Desarrollo Urbano	
¿Para qué se gasta?			
Finalidad		Función	
Gobierno		Otros Servicios Generales	
		Subfunción	
		Servicios Registrales, Administrativos y Patrimoniales	
Presupuesto asignado al Programa Presupuestario			
Monto		\$21,987,400.00	
Objetivos			
Nivel	Clave Componente	Resumen Narrativo	
Componente	C1	Predios en los municipios revisados de acuerdo al procedimiento de regulación	
Datos del Indicador			
Denominación		Método de cálculo	
Total de predios revisados		$(\text{Número de predios revisados (Realizado)} / \text{Número de predios revisados (Programado)}) * 100$	
Descripción del Indicador			
Este indicador mide el total de predios revisados.			
Tipo de Indicador	Gestión	Dimensión del Indicador	Eficiencia
Cobertura	Estatral	Frecuencia de Medición	Semestral
		Año de Medición del Resultado	2022
Desagregado meta valor por género			
Parámetros de semaforización		Meta Institucional	Meta Valor
0 59.99 60.00 79.99 80.00 130		100%	6,000
		Unidad de medida (meta valor)	Hombre
		Predio	0.00
		Mujer	0.00
		Sentido del Indicador	Línea Base (meta valor)
		Ascendente	No disponible
		Año (Línea base)	No disponible
VARIABLES DEL INDICADOR			
Nombre de la Variable		Unidad de medida	Tipo de Acumulación
Número de predios revisados (realizado)		Predio	Suma
Número de predios revisados (programado)		Predio	Suma
Fuente de Información			
Documento de Registro de predios analizados, Dirección de Regulación, Procuraduría de Desarrollo Urbano 2022.			
Medios de verificación			
Bases de datos de la Procuraduría de Desarrollo Urbano 2022.			
Supuestos			
Las solicitudes presentadas cumplen con lo establecido en la normatividad de la materia.			
Observaciones			
Id_mir	28461		

- 1 El presente documento despliega la información perteneciente a los indicadores estratégicos y gestión de aquellos programas presupuestarios que proveen de bienes y servicios que generan valor público a la ciudadanía jalisciense
- 2 Se muestra el número del Componente relacionado con el indicador.

GOBIERNO DEL ESTADO DE JALISCO PRESUPUESTO DE EGRESOS PARA EL EJERCICIO FISCAL 2022 Ficha Técnica de Indicador

Sistema de Evaluación del Desempeño (SED)

Gobierno del Estado de Jalisco Secretaría de la Hacienda Pública

Datos del Programa

Planeación Urbana con enfoque de Ciudades y Territorio

Eje: Desarrollo sostenible del territorio Tema: Gobernanza Territorial y Desarrollo Regional

¿Quién gasta?

10	Unidad Presupuestal	082	Unidad Responsable	00426	Unidad Ejecutora del Gasto
	Secretaría de Medio Ambiente y Desarrollo Territorial		Procuraduría de Desarrollo Urbano		Procuraduría de Desarrollo Urbano

¿Para qué se gasta?

Finalidad	Función	Subfunción
Gobierno	Otros Servicios Generales	Servicios Registrales, Administrativos y Patrimoniales

Presupuesto asignado al Programa Presupuestario

Monto \$517,500.00

Objetivos

Nivel	Clave Componente	Resumen Narrativo
Componente	C1	Acciones implementadas para la protección del patrimonio cultural edificado y urbano

Datos del Indicador

Denominación Total de acciones para la protección del patrimonio cultural	Método de cálculo $(\text{Número de acciones en defensa del patrimonio cultural edificado y urbano del Estado (Realizado)} / \text{Número de acciones en defensa del patrimonio cultural edificado y urbano del Estado (Programado)}) * 100$
---	--

Descripción del Indicador
Este indicador mide el total de acciones para la protección del patrimonio cultural

Tipo de Indicador	Gestión	Dimensión del Indicador	Calidad	Año de Medición del Resultado	2022
Cobertura	Estatal	Frecuencia de Medición	Trimestral		

Desagregado meta valor por género

Parámetros de semaforización	Meta Institucional	Meta Valor	Unidad de medida (meta valor)	Hombre	Mujer												
<table style="width: 100%; text-align: center;"> <tr> <td>0</td><td>59.99</td><td>60.00</td><td>79.99</td><td>80.00</td><td>130</td> </tr> <tr> <td style="background-color: red; width: 15px; height: 15px;"></td> <td style="background-color: red; width: 15px; height: 15px;"></td> <td style="background-color: yellow; width: 15px; height: 15px;"></td> <td style="background-color: yellow; width: 15px; height: 15px;"></td> <td style="background-color: green; width: 15px; height: 15px;"></td> <td style="background-color: green; width: 15px; height: 15px;"></td> </tr> </table>	0	59.99	60.00	79.99	80.00	130							100%	10	Acción	0.00	0.00
0	59.99	60.00	79.99	80.00	130												
	Sentido del Indicador	Línea Base (meta valor)	Año (Línea base)														
	Ascendente	No disponible	No disponible														

Variables del Indicador

Nombre de la Variable	Unidad de medida	Tipo de Acumulación
Número de acciones en defensa del patrimonio cultural edificado y urbano del Estado (realizado)	Acción	Suma
Número de acciones en defensa del patrimonio cultural edificado y urbano del Estado (programado)	Acción	Suma

Fuente de Información Documento de Registro de Acciones Patrimoniales, Patrimonio Cultural Edificado, Dirección de Estudios Técnicos, Procuraduría de Desarrollo Urbano 2022.

Medios de verificación Periódicos locales, redes sociales, páginas web y base de datos de municipios y de la Procuraduría de Desarrollo Urbano 2022.

Supuestos Se cuenta con el interés de municipios y particulares para contar con el respaldo de la Procuraduría de Desarrollo Urbano para salvaguardar el patrimonio cultural edificado.

Observaciones

Id_mir 28774

- 1 El presente documento despliega la información perteneciente a los indicadores estratégicos y gestión de aquellos programas presupuestarios que proveen de bienes y servicios que generan valor público a la ciudadanía jalisciense
- 2 Se muestra el número del Componente relacionado con el indicador.

GOBIERNO DEL ESTADO DE JALISCO
PRESUPUESTO DE EGRESOS PARA EL EJERCICIO FISCAL 2022
Ficha Técnica de Indicador

Sistema de Evaluación del Desempeño (SED)

Gobierno del Estado de Jalisco Secretaría de la Hacienda Pública

Datos del Programa

Desarrollo urbano equilibrado y ordenado con enfoque en Derechos Humanos

Eje: Desarrollo sostenible del territorio

Tema: Gobernanza Territorial y Desarrollo Regional

¿Quién gasta?

10 Unidad Presupuestal	082 Unidad Responsable	00426 Unidad Ejecutora del Gasto
Secretaría de Medio Ambiente y Desarrollo Territorial	Procuraduría de Desarrollo Urbano	Procuraduría de Desarrollo Urbano

¿Para qué se gasta?

Finalidad	Función	Subfunción
Gobierno	Otros Servicios Generales	Servicios Registrales, Administrativos y Patrimoniales

Presupuesto asignado al Programa Presupuestario

Monto

Objetivos

Nivel	Clave Componente	Resumen Narrativo
Componente	C2	Promoción realizada para la elaboración y actualización de los instrumentos de planificación y ordenación urbana para su alineación a la Nueva Agenda Urbana

Datos del Indicador

Denominación	Método de cálculo
Total de asesorías brindadas	(Número de asesorías técnicas jurídicas y de gestión brindadas (Realizado) / Número de asesorías técnicas jurídicas y de gestión brindadas (Programado)) * 100

Descripción del Indicador
Este indicador mide el total de asesorías brindadas

Tipo de Indicador	Gestión	Dimensión del Indicador	Eficiencia	Año de Medición del Resultado	2022
Cobertura	Estatal	Frecuencia de Medición	Semestral		

Desagregado meta valor por género

Parámetros de semaforización	Meta Institucional	Meta Valor	Unidad de medida (meta valor)	Hombre	Mujer
<input type="text" value="0"/> <input type="text" value="59.99"/> <input type="text" value="60.00"/> <input type="text" value="79.99"/> <input type="text" value="80.00"/> <input type="text" value="130"/>	100%	200	Asesoría	0.00	0.00
	Sentido del Indicador	Línea Base (meta valor)	Año (Línea base)		
<div style="display: flex; justify-content: space-around;"> <div style="width: 20px; height: 20px; background-color: red; border: 1px solid black;"></div> <div style="width: 20px; height: 20px; background-color: red; border: 1px solid black;"></div> <div style="width: 20px; height: 20px; background-color: yellow; border: 1px solid black;"></div> <div style="width: 20px; height: 20px; background-color: yellow; border: 1px solid black;"></div> <div style="width: 20px; height: 20px; background-color: green; border: 1px solid black;"></div> <div style="width: 20px; height: 20px; background-color: green; border: 1px solid black;"></div> </div>	Ascendente	No disponible	No disponible		

Variables del Indicador

Nombre de la Variable	Unidad de medida	Tipo de Acumulación
Número de asesorías técnicas jurídicas y de gestión brindadas (realizado)	Asesoría	Suma
Número de asesorías técnicas jurídicas y de gestión brindadas (programado)	Asesoría	Suma

Fuente de Información

Medios de verificación

Supuestos

Observaciones

Id_mir

- 1 El presente documento despliega la información perteneciente a los indicadores estratégicos y gestión de aquellos programas presupuestarios que proveen de bienes y servicios que generan valor público a la ciudadanía jalisciense
- 2 Se muestra el número del Componente relacionado con el indicador.

GOBIERNO DEL ESTADO DE JALISCO PRESUPUESTO DE EGRESOS PARA EL EJERCICIO FISCAL 2022 Ficha Técnica de Indicador

Sistema de Evaluación del Desempeño (SED)

Gobierno del Estado de Jalisco Secretaría de la Hacienda Pública

Datos del Programa

Planeación Urbana con enfoque de Ciudades y Territorio

Eje: Desarrollo sostenible del territorio

Tema: Gobernanza Territorial y Desarrollo Regional

¿Quién gasta?

10	Unidad Presupuestal	082	Unidad Responsable	00426	Unidad Ejecutora del Gasto
	Secretaría de Medio Ambiente y Desarrollo Territorial		Procuraduría de Desarrollo Urbano		Procuraduría de Desarrollo Urbano

¿Para qué se gasta?

Finalidad	Función	Subfunción
Gobierno	Otros Servicios Generales	Servicios Registrales, Administrativos y Patrimoniales

Presupuesto asignado al Programa Presupuestario

Monto

Objetivos

Nivel	Clave Componente	Resumen Narrativo
Componente	C2	Asesorías brindadas a los municipios para alinear los planes, programas y reglamentos en materia urbanística a la Nueva Agenda Urbana.

Datos del Indicador

Denominación	Método de cálculo
Total de asesorías atendidas	$(\text{Número de asesorías realizadas. (Realizado)} / \text{Número de asesorías realizadas. (Programado)}) * 100$

Descripción del Indicador

Este indicador mide el total de asesorías atendidas

Tipo de Indicador	Gestión	Dimensión del Indicador	Eficiencia	Año de Medición del Resultado	2022
Cobertura	Estatal	Frecuencia de Medición	Semestral		

Desagregado meta valor por género

	Meta Institucional	Meta Valor	Unidad de medida (meta valor)	Hombre	Mujer
	100%	50	Asesoría	0.00	0.00

Parámetros de semaforización					
0	59.99	60.00	79.99	80.00	130

Sentido del Indicador	Ascendente	Línea Base (meta valor)	No disponible	Año (Línea base)	No disponible
-----------------------	------------	-------------------------	---------------	------------------	---------------

Variables del Indicador

Nombre de la Variable	Unidad de medida	Tipo de Acumulación
Número de asesorías realizadas. (realizado)	Asesoría	Suma
Número de asesorías realizadas. (programado)	Asesoría	Suma

Fuente de Información

Medios de verificación

Supuestos

Observaciones

Id_mir

- 1 El presente documento despliega la información perteneciente a los indicadores estratégicos y gestión de aquellos programas presupuestarios que proveen de bienes y servicios que generan valor público a la ciudadanía jalisciense
- 2 Se muestra el número del Componente relacionado con el indicador.

GOBIERNO DEL ESTADO DE JALISCO
PRESUPUESTO DE EGRESOS PARA EL EJERCICIO FISCAL 2022
Ficha Técnica de Indicador

Sistema de Evaluación del Desempeño (SED)

Gobierno del Estado de Jalisco Secretaría de la Hacienda Pública

Datos del Programa

Desarrollo urbano equilibrado y ordenado con enfoque en Derechos Humanos

Eje: Desarrollo sostenible del territorio

Tema: Gobernanza Territorial y Desarrollo Regional

¿Quién gasta?

10 Unidad Presupuestal	082 Unidad Responsable	00426 Unidad Ejecutora del Gasto
Secretaría de Medio Ambiente y Desarrollo Territorial	Procuraduría de Desarrollo Urbano	Procuraduría de Desarrollo Urbano

¿Para qué se gasta?

Finalidad	Función	Subfunción
Gobierno	Otros Servicios Generales	Servicios Registrales, Administrativos y Patrimoniales

Presupuesto asignado al Programa Presupuestario

Monto

Objetivos

Nivel	Clave Componente	Resumen Narrativo
Componente	C4	Planes y programas adecuados para el desarrollo urbano de los centros de población.


Datos del Indicador

Denominación	Método de cálculo
Total de planes y programas analizados y con recomendaciones con la legislación urbana	(Número de planes y programas analizados y con recomendaciones con la legislación urbana (Realizado) / Número de planes y programas analizados y con recomendaciones con la legislación urbana (Programado))*100

Descripción del Indicador
Este indicador mide el total de planes y programas analizados y con recomendaciones con la legislación urbana.

Tipo de Indicador	Gestión	Dimensión del Indicador	Eficiencia	Año de Medición del Resultado	2022
Cobertura	Estatral	Frecuencia de Medición	Semestral		

Desagregado meta valor por género

Parámetros de semaforización						Meta Institucional	Meta Valor	Unidad de medida (meta valor)	Hombre	Mujer
0	59.99	60.00	79.99	80.00	130	100%	20	Plan y programa	0.00	0.00
						Sentido del Indicador	Línea Base (meta valor)	Año (Línea base)		
						Ascendente	No disponible	No disponible		

Variables del Indicador

Nombre de la Variable	Unidad de medida	Tipo de Acumulación
Número de planes y programas analizados y con recomendaciones con la legislación urbana (realizado)	Plan y programa	Suma
Número de planes y programas analizados y con recomendaciones con la legislación urbana (programado)	Plan y programa	Suma

Fuente de Información

Medios de verificación

Supuestos

Observaciones

Id_mir

- 1 El presente documento despliega la información perteneciente a los indicadores estratégicos y gestión de aquellos programas presupuestarios que proveen de bienes y servicios que generan valor público a la ciudadanía jalisciense
- 2 Se muestra el número del Componente relacionado con el indicador.

GOBIERNO DEL ESTADO DE JALISCO PRESUPUESTO DE EGRESOS PARA EL EJERCICIO FISCAL 2022 Ficha Técnica de Indicador

Sistema de Evaluación del Desempeño (SED)

Gobierno del Estado de Jalisco **Secretaría de la Hacienda Pública**

Datos del Programa

Gestion financiera y estrategica garantizando el derecho humano a un medio ambiente sano

Eje: Desarrollo sostenible del territorio

Tema: Protección y Gestión Ambiental

¿Quién gasta?

10	Unidad Presupuestal	799	Unidad Responsable	00881	Unidad Ejecutora del Gasto
Secretaría de Medio Ambiente y Desarrollo Territorial		Fondo Estatal de Protección al Ambiente del Estado de Jalisco		Fondo Estatal de Protección al Ambiente del Estado de Jalisco	

¿Para qué se gasta?

Finalidad	Función	Subfunción
Desarrollo Social	Protección Ambiental	Otros de Protección Ambiental

Presupuesto asignado al Programa Presupuestario

Monto

Objetivos

Nivel	Clave Componente	Resumen Narrativo
Fin		

Datos del Indicador

Denominación	Método de cálculo
Posición en el Subíndice Manejo Sustentable del Medio Ambiente del Índice de Competitividad, IMCO	$(\text{Posición en el Subíndice Manejo Sustentable del Medio Ambiente del Índice de Competitividad, IMCO (Realizado)} / \text{Posición en el Subíndice Manejo Sustentable del Medio Ambiente del Índice de Competitividad, IMCO (Programado)}) * 100$

Descripción del Indicador
A través de 11 indicadores, este subíndice califica la capacidad de las entidades para interactuar de manera sostenible con el entorno natural en el que se ubican, y así aprovechar los recursos naturales de los que disponen. El subíndice también mide el grado de sustentabilidad de las empresas privadas ubicadas en las distintas entidades del país.

Tipo de Indicador	<input type="text" value="Estratégico"/>	Dimensión del Indicador	<input type="text" value="Eficacia"/>	Año de Medición del Resultado	<input type="text" value="2024"/>
Cobertura	<input type="text" value="Estatal"/>	Frecuencia de Medición	<input type="text" value="Anual"/>		

Desagregado meta valor por género						
Parámetros de semaforización		Meta Institucional	Meta Valor	Unidad de medida (meta valor)	Hombre	Mujer
<input type="text" value="130"/>	<input type="text" value="80.00"/>	<input type="text" value="100%"/>	<input type="text" value="7"/>	<input type="text" value="Posición"/>	<input type="text" value="No disponible"/>	<input type="text" value="No disponible"/>
<input type="text" value="79.99"/>	<input type="text" value="60.00"/>	Sentido del Indicador	Línea Base (meta valor)	Año (Línea base)		
<input type="text" value="59.99"/>	<input type="text" value="0"/>	<input type="text" value="Descendente"/>	<input type="text" value="4"/>	<input type="text" value="2021"/>		

Variables del Indicador

Nombre de la Variable	Unidad de medida	Tipo de Acumulación
Posición en el Subíndice Manejo Sustentable del Medio Ambiente del Índice de Competitividad, IMCO (realizado)	Posición	Valor presente
Posición en el Subíndice Manejo Sustentable del Medio Ambiente del Índice de Competitividad, IMCO (programado)	Posición	Valor presente

Fuente de Información	<input type="text" value="IMCO. Índice de Competitividad Estatal. 2021."/>
Medios de verificación	<input type="text"/>
Supuestos	<input type="text"/>
Observaciones	<input type="text"/>
Id_mir	<input type="text" value="25708"/>

- 1 El presente documento despliega la información perteneciente a los indicadores estratégicos y gestión de aquellos programas presupuestarios que proveen de bienes y servicios que generan valor público a la ciudadanía jalisciense
- 2 Se muestra el número del Componente relacionado con el indicador.

GOBIERNO DEL ESTADO DE JALISCO
PRESUPUESTO DE EGRESOS PARA EL EJERCICIO FISCAL 2022
Ficha Técnica de Indicador

Sistema de Evaluación del Desempeño (SED)

Gobierno del Estado de Jalisco Secretaría de la Hacienda Pública

Datos del Programa

Gestion financiera y estrategica garantizando el derecho humano a un medio ambiente sano

Eje: Desarrollo sostenible del territorio Tema: Protección y Gestión Ambiental

¿Quién gasta?

10	Unidad Presupuestal	799	Unidad Responsable
	Secretaría de Medio Ambiente y Desarrollo Territorial		Fondo Estatal de Protección al Ambiente del Estado de Jalisco
		00881	Unidad Ejecutora del Gasto
			Fondo Estatal de Protección al Ambiente del Estado de Jalisco

¿Para qué se gasta?

Finalidad	Función	Subfunción
Desarrollo Social	Protección Ambiental	Otros de Protección Ambiental

Presupuesto asignado al Programa Presupuestario

Monto

Objetivos

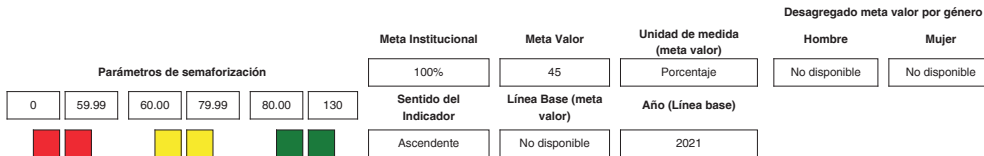
Nivel	Clave Componente	Resumen Narrativo
Propósito		

Datos del Indicador

Denominación	Método de cálculo
Porcentaje de vehículos aprobados en verificación de emisiones	(Porcentaje de automóviles que han aprobado el proceso de verificación vehicular en un mes. (Realizado)/Porcentaje de automóviles que han aprobado el proceso de verificación vehicular en un mes. (Programado))*100

Descripción del Indicador
Se refiere al porcentaje de automóviles que han aprobado el proceso de verificación vehicular en un mes. La verificación vehicular mediante el programa Verificación Responsable, se realiza para controlar y disminuir la contaminación generada por los vehículos automotores como fuente de emisiones a la atmósfera.

Tipo de Indicador	Estratégico	Dimensión del Indicador	Eficacia	Año de Medición del Resultado	2024
Cobertura	Estatal	Frecuencia de Medición	Anual		



VARIABLES DEL INDICADOR

Nombre de la Variable	Unidad de medida	Tipo de Acumulación
Porcentaje de automóviles que han aprobado el proceso de verificación vehicular en un mes. (realizado)	Porcentaje	Valor presente
Porcentaje de automóviles que han aprobado el proceso de verificación vehicular en un mes. (programado)	Porcentaje	Valor presente

Fuente de Información

Medios de verificación

Supuestos

Observaciones

Id_mir

- 1 El presente documento despliega la información perteneciente a los indicadores estratégicos y gestión de aquellos programas presupuestarios que proveen de bienes y servicios que generan valor público a la ciudadanía jalisciense
- 2 Se muestra el número del Componente relacionado con el indicador.

GOBIERNO DEL ESTADO DE JALISCO PRESUPUESTO DE EGRESOS PARA EL EJERCICIO FISCAL 2022 Ficha Técnica de Indicador

Sistema de Evaluación del Desempeño (SED)

Gobierno del Estado de Jalisco **Secretaría de la Hacienda Pública**

Datos del Programa

Gestion financiera y estrategica garantizando el derecho humano a un medio ambiente sano

Eje: Desarrollo sostenible del territorio Tema: Protección y Gestión Ambiental

¿Quién gasta?

10	Unidad Presupuestal	799	Unidad Responsable	00881	Unidad Ejecutora del Gasto
Secretaría de Medio Ambiente y Desarrollo Territorial		Fondo Estatal de Protección al Ambiente del Estado de Jalisco		Fondo Estatal de Protección al Ambiente del Estado de Jalisco	

¿Para qué se gasta?

Finalidad	Función	Subfunción
Desarrollo Social	Protección Ambiental	Otros de Protección Ambiental

Presupuesto asignado al Programa Presupuestario

Monto \$567,463,000.00

Objetivos

Nivel	Clave Componente	Resumen Narrativo
Componente	E4	Acciones implementadas para la atención de la problemática Ambiental del Estado

Datos del Indicador

Denominación	Método de cálculo
Total de acciones de atención de la problemática en salud ambiental	(Número de acciones de atención de la problemática en salud ambiental (Realizado) / Número de acciones de atención de la problemática en salud ambiental (Programado))*100

Descripción del Indicador
Este indicador mide las acciones de soporte para la verificación vehicular, así como financiamiento para proyectos de aire limpio y salud, economía circular en residuos sólidos y para el plan de recuperación de sitios contaminados

Tipo de Indicador	Gestión	Dimensión del Indicador	Eficacia	Año de Medición del Resultado	2022
Cobertura	Estatal	Frecuencia de Medición	Trimestral		

Desagregado meta valor por género						
Parámetros de semaforización		Meta Institucional	Meta Valor	Unidad de medida (meta valor)	Hombre	Mujer
0	59.99	100%	13	Acción	0.00	0.00
		Sentido del Indicador	Línea Base (meta valor)	Año (Línea base)		
		Ascendente	No disponible	No disponible		

Variables del Indicador

Nombre de la Variable	Unidad de medida	Tipo de Acumulación
Número de acciones de atención de la problemática en salud ambiental (realizado)	Acción	Suma
Número de acciones de atención de la problemática en salud ambiental (programado)	Acción	Suma

Fuente de Información Actas de acuerdos de los órganos de gobernanza del Fondo Ambiental, Dirección Ejecutiva Técnica del Fondo Estatal de Protección al Ambiente del Estado de Jalisco, 2022

Medios de verificación Actas de acuerdos de los órganos de gobernanza del Fondo Ambiental, archivo interno de la Dirección Ejecutiva Técnica del Fondo Estatal de Protección al Ambiente del Estado de Jalisco

Supuestos Se atiende la problemática en materia de salud ambiental

Observaciones

Id_mir 28904

- 1 El presente documento despliega la información perteneciente a los indicadores estratégicos y gestión de aquellos programas presupuestarios que proveen de bienes y servicios que generan valor público a la ciudadanía jalisciense
- 2 Se muestra el número del Componente relacionado con el indicador.

GOBIERNO DEL ESTADO DE JALISCO
PRESUPUESTO DE EGRESOS PARA EL EJERCICIO FISCAL 2022
Ficha Técnica de Indicador

Sistema de Evaluación del Desempeño (SED)

Gobierno del Estado de Jalisco		Secretaría de la Hacienda Pública	
Datos del Programa			
Gestion financiera y estrategica garantizando el derecho humano a un medio ambiente sano			
Eje: Desarrollo sostenible del territorio		Tema: Protección y Gestión Ambiental	
¿Quién gasta?			
10	Unidad Presupuestal	799	Unidad Responsable
Secretaría de Medio Ambiente y Desarrollo Territorial		Fondo Estatal de Protección al Ambiente del Estado de Jalisco	
		00881	Unidad Ejecutora del Gasto
		Fondo Estatal de Protección al Ambiente del Estado de Jalisco	
¿Para qué se gasta?			
Finalidad		Función	
Desarrollo Social		Protección Ambiental	
		Subfunción	
		Otros de Protección Ambiental	
Presupuesto asignado al Programa Presupuestario			
Monto		\$567,463,000.00	
Objetivos			
Nivel	Clave Componente	Resumen Narrativo	
Componente	E2	Acciones de mejora en el manejo y Control de Adquisiciones, Bienes y Servicios implementadas para la atención ambiental eficiente	
Datos del Indicador			
Denominación		Método de cálculo	
Total de acciones de mejora en el manejo y control de adquisiciones, bienes y servicios implementados para la atención ambiental eficiente		(Número de acciones de mejora para la atención ambiental eficiente (Realizado) / Número de acciones de mejora para la atención ambiental eficiente (Programado))*100	
Descripción del Indicador			
Este indicador mide la eficiencia de los servicios que se brindan a la población mediante información y procesos transparentes, eficientes y de gestión administrativa			
Tipo de Indicador	Gestión	Dimensión del Indicador	Eficacia
Cobertura	Estatal	Frecuencia de Medición	Trimestral
		Desagregado meta valor por género	
Parámetros de semafización		Meta Institucional	Meta Valor
0	59.99	100%	12
60.00	79.99	Sentido del Indicador	Unidad de medida (meta valor)
80.00	130	Ascendente	Acción
		Línea Base (meta valor)	Hombre
		No disponible	0.00
		No disponible	Mujer
		No disponible	0.00
Variables del Indicador			
Nombre de la Variable		Unidad de medida	Tipo de Acumulación
Número de acciones de mejora para la atención ambiental eficiente (realizado)		Acción	Suma
Número de acciones de mejora para la atención ambiental eficiente (programado)		Acción	Suma
Fuente de Información	Archivo digital de cada una de las áreas armonizado según la Ley General de Archivos, Dirección de Área de Archivo del Fondo Estatal de Protección al Ambiente del Estado de Jalisco, 2022		
Medios de verificación	Archivo digital de cada una de las áreas armonizado según la Ley General de Archivos, archivo digital de la Dirección de Área de Archivo del Fondo Estatal de Protección al Ambiente del Estado de Jalisco		
Supuestos	Los miembros representantes de las organizaciones de cada una de las estructuras de gobernanza se coordinan para dar seguimiento a la operación del Fondo		
Observaciones			
Id_mir	28905		
1	El presente documento despliega la información perteneciente a los indicadores estratégicos y gestión de aquellos programas presupuestarios que proveen de bienes y servicios que generan valor público a la ciudadanía jalisciense		
2	Se muestra el número del Componente relacionado con el indicador.		

GOBIERNO DEL ESTADO DE JALISCO PRESUPUESTO DE EGRESOS PARA EL EJERCICIO FISCAL 2022 Ficha Técnica de Indicador

Sistema de Evaluación del Desempeño (SED)						
Gobierno del Estado de Jalisco			Secretaría de la Hacienda Pública			
Datos del Programa						
Control y Vigilancia de Emisiones Vehiculares						
Eje: Desarrollo sostenible del territorio			Tema: Protección y Gestión Ambiental			
¿Quién gasta?						
10	Unidad Presupuestal	174	Unidad Responsable	00948	Unidad Ejecutora del Gasto	
Secretaría de Medio Ambiente y Desarrollo Territorial		Agencia Integral de Regulación de Emisiones		Agencia Integral de Regulación de Emisiones		
¿Para qué se gasta?						
Finalidad		Función		Subfunción		
Desarrollo Social		Protección Ambiental		Reducción de la Contaminación		
Presupuesto asignado al Programa Presupuestario						
Monto		\$55,318,400.00				
Objetivos						
Nivel	Clave Componente	Resumen Narrativo				
Fin						
Datos del Indicador						
Denominación			Método de cálculo			
Posición en el Subíndice Manejo Sustentable del Medio Ambiente del Índice de Competitividad, IMCO			(Posición en el Subíndice Manejo Sustentable del Medio Ambiente del Índice de Competitividad, IMCO (Realizado)/Posición en el Subíndice Manejo Sustentable del Medio Ambiente del Índice de Competitividad, IMCO (Programado))*100			
Descripción del Indicador						
A través de 11 indicadores, este subíndice califica la capacidad de las entidades para interactuar de manera sostenible con el entorno natural en el que se ubican, y así aprovechar los recursos naturales de los que disponen. El subíndice también mide el grado de sustentabilidad de las empresas privadas ubicadas en las distintas entidades del país.						
Tipo de Indicador	Estratégico	Dimensión del Indicador	Eficacia	Año de Medición del Resultado	2024	
Cobertura	Estatad	Frecuencia de Medición	Anual			
Desagregado meta valor por género						
Parámetros de semaforización		Meta Institucional	Meta Valor	Unidad de medida (meta valor)	Hombre	Mujer
130	80.00	79.99	60.00	59.99	0	
■	■	■	■	■	■	
		100%	7	Posición	No disponible	No disponible
		Sentido del Indicador	Línea Base (meta valor)	Año (Línea base)		
		Descendente	4	2021		
VARIABLES DEL INDICADOR						
Nombre de la Variable			Unidad de medida	Tipo de Acumulación		
Posición en el Subíndice Manejo Sustentable del Medio Ambiente del Índice de Competitividad, IMCO (realizado)			Posición	Valor presente		
Posición en el Subíndice Manejo Sustentable del Medio Ambiente del Índice de Competitividad, IMCO (programado)			Posición	Valor presente		
Fuente de Información						
IMCO. Índice de Competitividad Estatal. 2021.						
Medios de verificación						
Supuestos						
Observaciones						
Id_mir	25698					

1 El presente documento despliega la información perteneciente a los indicadores estratégicos y gestión de aquellos programas presupuestarios que proveen de bienes y servicios que generan valor público a la ciudadanía jalisciense

2 Se muestra el número del Componente relacionado con el indicador.

GOBIERNO DEL ESTADO DE JALISCO
PRESUPUESTO DE EGRESOS PARA EL EJERCICIO FISCAL 2022
Ficha Técnica de Indicador

Sistema de Evaluación del Desempeño (SED)

Gobierno del Estado de Jalisco		Secretaría de la Hacienda Pública	
Datos del Programa			
Control y Vigilancia de Emisiones Vehiculares			
Eje: Desarrollo sostenible del territorio		Tema: Protección y Gestión Ambiental	
¿Quién gasta?			
10	Unidad Presupuestal	174	Unidad Responsable
Secretaría de Medio Ambiente y Desarrollo Territorial		Agencia Integral de Regulación de Emisiones	
		00948	
		Unidad Ejecutora del Gasto	
		Agencia Integral de Regulación de Emisiones	
¿Para qué se gasta?			
Finalidad		Función	
Desarrollo Social		Protección Ambiental	
		Subfunción	
		Reducción de la Contaminación	
Presupuesto asignado al Programa Presupuestario			
Monto		\$55,318,400.00	
Objetivos			
Nivel	Clave Componente	Resumen Narrativo	
Propósito			
Datos del Indicador			
Denominación		Método de cálculo	
Porcentaje de vehículos aprobados en verificación de emisiones		(Porcentaje de automóviles que han aprobado el proceso de verificación vehicular en un mes. (Realizado)/Porcentaje de automóviles que han aprobado el proceso de verificación vehicular en un mes. (Programado))*100	
Descripción del Indicador			
Se refiere al porcentaje de automóviles que han aprobado el proceso de verificación vehicular en un mes. La verificación vehicular mediante el programa Verificación Responsable, se realiza para controlar y disminuir la contaminación generada por los vehículos automotores como fuente de emisiones a la atmósfera.			
Tipo de Indicador	Estratégico	Dimensión del Indicador	Eficacia
Cobertura	Estatal	Frecuencia de Medición	Anual
		Año de Medición del Resultado	2024
Desagregado meta valor por género			
Parámetros de semaforización		Meta Institucional	Meta Valor
0	59.99	100%	45
60.00	79.99	Unidad de medida (meta valor)	Unidad de medida (meta valor)
80.00	130	Porcentaje	Porcentaje
130		Hombre	Mujer
■	■	No disponible	No disponible
■	■		
■	■		
■	■		
		Sentido del Indicador	Línea Base (meta valor)
		Ascendente	No disponible
		Año (Línea base)	2021
VARIABLES DEL INDICADOR			
Nombre de la Variable		Unidad de medida	Tipo de Acumulación
Porcentaje de automóviles que han aprobado el proceso de verificación vehicular en un mes. (realizado)		Porcentaje	Valor presente
Porcentaje de automóviles que han aprobado el proceso de verificación vehicular en un mes. (programado)		Porcentaje	Valor presente
Fuente de Información			
Secretaría de Medio Ambiente y Desarrollo Territorial. Sistema de Información Operativa de Control de Emisiones (SIOCE), 2020			
Medios de verificación			
Supuestos			
Observaciones			
Id_mir	25699		
1	El presente documento despliega la información perteneciente a los indicadores estratégicos y gestión de aquellos programas presupuestarios que proveen de bienes y servicios que generan valor público a la ciudadanía jalisciense		
2	Se muestra el número del Componente relacionado con el indicador.		

GOBIERNO DEL ESTADO DE JALISCO PRESUPUESTO DE EGRESOS PARA EL EJERCICIO FISCAL 2022 Ficha Técnica de Indicador

Sistema de Evaluación del Desempeño (SED)						
Gobierno del Estado de Jalisco			Secretaría de la Hacienda Pública			
Datos del Programa						
Control y Vigilancia de Emisiones Vehiculares						
Eje: Desarrollo sostenible del territorio			Tema: Protección y Gestión Ambiental			
¿Quién gasta?						
10	Unidad Presupuestal	174	Unidad Responsable	00948	Unidad Ejecutora del Gasto	
Secretaría de Medio Ambiente y Desarrollo Territorial		Agencia Integral de Regulación de Emisiones		Agencia Integral de Regulación de Emisiones		
¿Para qué se gasta?						
Finalidad		Función		Subfunción		
Desarrollo Social		Protección Ambiental		Reducción de la Contaminación		
Presupuesto asignado al Programa Presupuestario						
Monto		\$55,318,400.00				
Objetivos						
Nivel	Clave Componente	Resumen Narrativo				
Componente	F1	Reportes realizados dentro del Programa Anual de Trabajo en coordinación con la Contraloría del Estado de Jalisco				
Datos del Indicador						
Denominación			Método de cálculo			
Total de reportes de avances en cumplimiento de las metas establecidas en el Programa Anual de Trabajo			$(\text{Número de reporte (Realizado)} / \text{Número de reporte (Programado)}) * 100$			
Descripción del Indicador						
Este indicador mide el total de reportes de avances en cumplimiento de las metas establecidas en el Programa Anual de Trabajo						
Tipo de Indicador	Gestión	Dimensión del Indicador	Eficacia	Año de Medición del Resultado	2022	
Cobertura	Estatal	Frecuencia de Medición	Bimestral			
Desagregado meta valor por género						
Parámetros de semaforización		Meta Institucional	Meta Valor	Unidad de medida (meta valor)	Hombre	Mujer
0	59.99	60.00	79.99	80.00	130	
■	■	■	■	■	■	
		Sentido del Indicador	Línea Base (meta valor)	Año (Línea base)		
		Ascendente	No disponible	No disponible		
Variables del Indicador						
Nombre de la Variable			Unidad de medida	Tipo de Acumulación		
Número de reporte (realizado)			Reporte	Suma		
Número de reporte (programado)			Reporte	Suma		
Fuente de Información			Reporte del Órgano Interno de Control de la Agencia Integral de Regulación de Emisiones, 2022			
Medios de verificación			Información disponible: https://sicoe-oic.jalisco.gob.mx/SICOE/login			
Supuestos			Se realiza el informe de manera bimestral reportando el avance de cada uno de los procesos previstos en el Programa Anual de Trabajo			
Observaciones						
Id_mir			28935			

- 1 El presente documento despliega la información perteneciente a los indicadores estratégicos y gestión de aquellos programas presupuestarios que proveen de bienes y servicios que generan valor público a la ciudadanía jalisciense
- 2 Se muestra el número del Componente relacionado con el indicador.

GOBIERNO DEL ESTADO DE JALISCO
PRESUPUESTO DE EGRESOS PARA EL EJERCICIO FISCAL 2022

Ficha Técnica de Indicador

Sistema de Evaluación del Desempeño (SED)

Gobierno del Estado de Jalisco		Secretaría de la Hacienda Pública	
Datos del Programa			
Control y Vigilancia de Emisiones Vehiculares			
Eje: Desarrollo sostenible del territorio		Tema: Protección y Gestión Ambiental	
¿Quién gasta?			
10	Unidad Presupuestal	174	Unidad Responsable
Secretaría de Medio Ambiente y Desarrollo Territorial		Agencia Integral de Regulación de Emisiones	
		00948	
		Unidad Ejecutora del Gasto	
		Agencia Integral de Regulación de Emisiones	
¿Para qué se gasta?			
Finalidad		Función	
Desarrollo Social		Protección Ambiental	
		Subfunción	
		Reducción de la Contaminación	
Presupuesto asignado al Programa Presupuestario			
Monto		\$55,318,400.00	
Objetivos			
Nivel		Resumen Narrativo	
Componente		Verificaciones vehiculares realizadas a través de Centros AIRE	
Clave Componente		E5	
Datos del Indicador			
Denominación		Método de cálculo	
Total de pruebas de verificación realizadas en las líneas de los centros AIRE		(Número de pruebas de verificación realizadas en centros AIRE (Realizado) / Número de pruebas de verificación realizadas en centros AIRE (Programado))*100	
Descripción del Indicador			
Este indicador mide el total de pruebas de verificación realizadas en las líneas de los centros AIRE			
Tipo de Indicador	Gestión	Dimensión del Indicador	Eficacia
Cobertura	Estatral	Frecuencia de Medición	Trimestral
		Desagregado meta valor por género	
Parámetros de semaforización		Meta Institucional	Meta Valor
0	59.99	100%	40,000
60.00	79.99	Sentido del Indicador	Unidad de medida (meta valor)
80.00	130	Ascendente	Verificación
130		No disponible	Hombre
		No disponible	Mujer
		No disponible	0.00
		No disponible	0.00
Variabes del Indicador			
Nombre de la Variable		Unidad de medida	Tipo de Acumulación
Número de pruebas de verificación realizadas en centros AIRE (realizado)		Verificación	Suma
Número de pruebas de verificación realizadas en centros AIRE (programado)		Verificación	Suma
Fuente de Información			
Reporte de verificaciones realizadas en centro de verificación, Dirección de Operaciones de la Agencia Integral de Regulación de Emisiones, 2022			
Medios de verificación			
Información disponible: https://opdaire.jalisco.gob.mx			
Supuestos			
Los usuarios de vehículos asisten responsablemente a realizar la verificación vehicular correspondiente			
Observaciones			
Id_mir	28938		

- 1 El presente documento despliega la información perteneciente a los indicadores estratégicos y gestión de aquellos programas presupuestarios que proveen de bienes y servicios que generan valor público a la ciudadanía jalisciense
- 2 Se muestra el número del Componente relacionado con el indicador.

GOBIERNO DEL ESTADO DE JALISCO PRESUPUESTO DE EGRESOS PARA EL EJERCICIO FISCAL 2022 Ficha Técnica de Indicador

Sistema de Evaluación del Desempeño (SED)

Gobierno del Estado de Jalisco Secretaría de la Hacienda Pública

Datos del Programa
Control y Vigilancia de Emisiones Vehiculares

Eje: Desarrollo sostenible del territorio Tema: Protección y Gestión Ambiental

¿Quién gasta?

10 Unidad Presupuestal	174 Unidad Responsable	00948 Unidad Ejecutora del Gasto
Secretaría de Medio Ambiente y Desarrollo Territorial	Agencia Integral de Regulación de Emisiones	Agencia Integral de Regulación de Emisiones

¿Para qué se gasta?

Finalidad	Función	Subfunción
Desarrollo Social	Protección Ambiental	Reducción de la Contaminación

Presupuesto asignado al Programa Presupuestario

Monto \$55,318,400.00

Objetivos

Nivel	Clave Componente	Resumen Narrativo
Componente	E3	Centros AIRE operando en el Estado de Jalisco

Datos del Indicador

Denominación	Método de cálculo
Total de centros AIRE operando en el Estado de Jalisco	$(\text{Número de centros AIRE operando (Realizado)} / \text{Número de centros AIRE operando (Programado)}) * 100$

Descripción del Indicador
Este indicador mide el total de centros AIRE operando en el Estado de Jalisco

Tipo de Indicador	Gestión	Dimensión del Indicador	Eficacia	Año de Medición del Resultado	2022
Cobertura	Estatral	Frecuencia de Medición	Trimestral		

Parámetros de semaforización		Desagregado meta valor por género				
		Meta Institucional	Meta Valor	Unidad de medida (meta valor)	Hombre	Mujer
0	59.99	100%	3	Centro	0.00	0.00
60.00	79.99	Sentido del Indicador	Línea Base (meta valor)	Año (Línea base)		
80.00	130	Ascendente	No disponible	No disponible		

VARIABLES DEL INDICADOR

Nombre de la Variable	Unidad de medida	Tipo de Acumulación
Número de centros AIRE operando (realizado)	Centro	Suma
Número de centros AIRE operando (programado)	Centro	Suma

Fuente de Información	Reporte de operación de resultados de Centro de Verificación, Dirección de Operaciones de la Agencia Integral de Regulación de Emisiones, 2022
Medios de verificación	Información disponible: https://opdaire.jalisco.gob.mx
Supuestos	Existe coordinación entre las dependencias involucradas en el funcionamiento de los Centros AIRE
Observaciones	
Id_mir	28952

- 1 El presente documento despliega la información perteneciente a los indicadores estratégicos y gestión de aquellos programas presupuestarios que proveen de bienes y servicios que generan valor público a la ciudadanía jalisciense
- 2 Se muestra el número del Componente relacionado con el indicador.

GOBIERNO DEL ESTADO DE JALISCO
PRESUPUESTO DE EGRESOS PARA EL EJERCICIO FISCAL 2022

Ficha Técnica de Indicador

Sistema de Evaluación del Desempeño (SED)

Gobierno del Estado de Jalisco		Secretaría de la Hacienda Pública	
Datos del Programa			
Apoyo al Transporte para Estudiantes			
Eje: Desarrollo Social		Tema: Pobreza y Desigualdad	
¿Quién gasta?			
11	Unidad Presupuestal	000	Unidad Responsable
Secretaría del Sistema de Asistencia Social		Secretaría del Sistema de Asistencia Social	
00242	Unidad Ejecutora del Gasto	Despacho del Secretario del Sistema de Asistencia Social	
¿Para qué se gasta?			
Finalidad		Función	
Desarrollo Social		Educación	
		Subfunción	
		Otros Servicios Educativos y Actividades Inherentes	
Presupuesto asignado al Programa Presupuestario			
		Monto	
		\$40,000,000.00	
Objetivos			
Nivel	Clave Componente	Resumen Narrativo	
Fin			
Datos del Indicador			
Denominación		Método de cálculo	
Posición en el Índice de Rezago Social		$\frac{\text{Posición en el Índice de Rezago Social (Realizado)}}{\text{Posición en el Índice de Rezago Social (Programado)}} \times 100$	
Descripción del Indicador			
Lugar que ocupa Jalisco dentro del contexto de las entidades federativas del país respecto al Índice de Rezago Social, el cual es una medida agregada que se compone de variables de educación, acceso a servicios de salud, servicios básicos en la vivienda, de calidad y espacios en la misma, y activos en el hogar. Es decir, proporciona el resumen de cuatro carencias sociales de la medición de pobreza del CONEVAL: rezago educativo, acceso a los servicios de salud, acceso a los servicios básicos en la vivienda, y la calidad y espacios en la vivienda.			
Tipo de Indicador	Estratégico	Dimensión del Indicador	Eficacia
Cobertura	Estatal	Frecuencia de Medición	Anual
		Desagregado meta valor por género	
Parámetros de semaforización		Meta Institucional	Meta Valor
0		100%	29
		Sentido del Indicador	Línea Base (meta valor)
			24
		Unidad de medida (meta valor)	Año (Línea base)
		Posición	2021
		Hombre	Mujer
		0.00	0.00
Variables del Indicador			
Nombre de la Variable		Unidad de medida	Tipo de Acumulación
Posición en el Índice de Rezago Social (realizado)		Posición	Valor presente
Posición en el Índice de Rezago Social (programado)		Posición	Valor presente
Fuente de Información	CONEVAL. Índice de Rezago Social a nivel municipal y por localidad, 2020.		
Medios de verificación			
Supuestos			
Observaciones			
Id_mir	30894		

- 1 El presente documento despliega la información perteneciente a los indicadores estratégicos y gestión de aquellos programas presupuestarios que proveen de bienes y servicios que generan valor público a la ciudadanía jalisciense
- 2 Se muestra el número del Componente relacionado con el indicador.

GOBIERNO DEL ESTADO DE JALISCO PRESUPUESTO DE EGRESOS PARA EL EJERCICIO FISCAL 2022 Ficha Técnica de Indicador

Sistema de Evaluación del Desempeño (SED)

Gobierno del Estado de Jalisco Secretaría de la Hacienda Pública

Datos del Programa

Impulso a Proyectos Productivos

Eje: Desarrollo Social

Tema: Pobreza y Desigualdad

¿Quién gasta?

11	Unidad Presupuestal	000	Unidad Responsable	00242	Unidad Ejecutora del Gasto
Secretaría del Sistema de Asistencia Social		Secretaría del Sistema de Asistencia Social		Despacho del Secretario del Sistema de Asistencia Social	

¿Para qué se gasta?

Finalidad	Función	Subfunción
Desarrollo Social	Otros Asuntos Sociales	Otros Asuntos Sociales

Presupuesto asignado al Programa Presupuestario

Monto

Objetivos

Nivel	Clave Componente	Resumen Narrativo
Fin		

Datos del Indicador

Denominación	Método de cálculo
Posición en el Índice de Rezago Social	$(\text{Posición en el Índice de Rezago Social (Realizado)} / \text{Posición en el Índice de Rezago Social (Programado)}) * 100$

Descripción del Indicador
Lugar que ocupa Jalisco dentro del contexto de las entidades federativas del país respecto al Índice de Rezago Social, el cual es una medida agregada que se compone de variables de educación, acceso a servicios de salud, servicios básicos en la vivienda, de calidad y espacios en la misma, y activos en el hogar. Es decir, proporciona el resumen de cuatro carencias sociales de la medición de pobreza del CONEVAL: rezago educativo, acceso a los servicios de salud, acceso a los servicios básicos en la vivienda, y la calidad y espacios en la vivienda.

Tipo de Indicador	<input type="text" value="Estratégico"/>	Dimensión del Indicador	<input type="text" value="Eficacia"/>	Año de Medición del Resultado	<input type="text" value="2022"/>
Cobertura	<input type="text" value="Estatal"/>	Frecuencia de Medición	<input type="text" value="Anual"/>		

Desagregado meta valor por género

Parámetros de semaforización		Meta Institucional	Meta Valor	Unidad de medida (meta valor)	Hombre	Mujer
0	<input type="text"/>	100%	29	Posición	0.00	0.00
<input type="text"/>	<input type="text"/>	Sentido del Indicador	Línea Base (meta valor)	Año (Línea base)		
<input type="text"/>	<input type="text"/>	<input type="text"/>	24	2021		

Variables del Indicador

Nombre de la Variable	Unidad de medida	Tipo de Acumulación
Posición en el Índice de Rezago Social (realizado)	Posición	Valor presente
Posición en el Índice de Rezago Social (programado)	Posición	Valor presente

Fuente de Información	CONEVAL. Índice de Rezago Social a nivel municipal y por localidad, 2020.
Medios de verificación	
Supuestos	
Observaciones	
Id_mir	30907

- 1 El presente documento despliega la información perteneciente a los indicadores estratégicos y gestión de aquellos programas presupuestarios que proveen de bienes y servicios que generan valor público a la ciudadanía jalisciense
- 2 Se muestra el número del Componente relacionado con el indicador.

GOBIERNO DEL ESTADO DE JALISCO
PRESUPUESTO DE EGRESOS PARA EL EJERCICIO FISCAL 2022
Ficha Técnica de Indicador

Sistema de Evaluación del Desempeño (SED)

Gobierno del Estado de Jalisco			Secretaría de la Hacienda Pública			
Datos del Programa						
Polos de Desarrollo Comunitario						
Eje: Desarrollo Social			Tema: Pobreza y Desigualdad			
¿Quién gasta?						
11	Unidad Presupuestal	000	Unidad Responsable	00242	Unidad Ejecutora del Gasto	
Secretaría del Sistema de Asistencia Social		Secretaría del Sistema de Asistencia Social		Despacho del Secretario del Sistema de Asistencia Social		
¿Para qué se gasta?						
Finalidad		Función		Subfunción		
Desarrollo Social		Otros Asuntos Sociales		Otros Asuntos Sociales		
Presupuesto asignado al Programa Presupuestario						
Monto			\$49,651,300.00			
Objetivos						
Nivel	Clave Componente	Resumen Narrativo				
Fin						
Datos del Indicador						
Denominación			Método de cálculo			
Porcentaje de la población vulnerable por carencias sociales			$\frac{(\text{Población vulnerable por carencias sociales con respecto al total de la población. (Realizado)})}{(\text{Población vulnerable por carencias sociales con respecto al total de la población. (Programado)})} \times 100$			
Descripción del Indicador						
Población que presenta una o más carencias sociales relacionadas con los siguientes indicadores: 1. Rezago educativo 2. Acceso a los servicios de salud. 3. Acceso a la seguridad social. 4. Calidad y espacios de la vivienda. 5. Servicios básicos en la vivienda. 6. Acceso a la alimentación, pero cuyo ingreso es superior a la línea de bienestar.						
Tipo de Indicador	Estratégico	Dimensión del Indicador	Eficacia	Año de Medición del Resultado	2022	
Cobertura	Estatal	Frecuencia de Medición	Anual			
Desagregado meta valor por género						
Parámetros de semaforización		Meta Institucional	Meta Valor	Unidad de medida (meta valor)	Hombre	Mujer
0	0	100%	36	Porcentaje	0.00	0.00
■	■	Sentido del Indicador	Línea Base (meta valor)	Año (Línea base)		
■	■	■	28	2021		
Variables del Indicador						
Nombre de la Variable			Unidad de medida	Tipo de Acumulación		
Población vulnerable por carencias sociales con respecto al total de la población. (realizado)			Porcentaje	Valor presente		
Población vulnerable por carencias sociales con respecto al total de la población. (programado)			Porcentaje	Valor presente		
Fuente de Información	CONEVAL. Estimaciones con base en el MCS-ENIGH 2008, 2010, 2012, 2014, el MEC del MCS-ENIGH 2016, 2018 y ENIGH 2020.					
Medios de verificación						
Supuestos						
Observaciones						
Id_mir	30915					

- 1 El presente documento despliega la información perteneciente a los indicadores estratégicos y gestión de aquellos programas presupuestarios que proveen de bienes y servicios que generan valor público a la ciudadanía jalisciense
- 2 Se muestra el número del Componente relacionado con el indicador.

GOBIERNO DEL ESTADO DE JALISCO PRESUPUESTO DE EGRESOS PARA EL EJERCICIO FISCAL 2022 Ficha Técnica de Indicador

Sistema de Evaluación del Desempeño (SED)

Gobierno del Estado de Jalisco Secretaría de la Hacienda Pública

Datos del Programa

Jalisco Te Reconoce

Eje: Desarrollo Social

Tema: Pobreza y Desigualdad

¿Quién gasta?

11	Unidad Presupuestal	000	Unidad Responsable	00242	Unidad Ejecutora del Gasto
Secretaría del Sistema de Asistencia Social		Secretaría del Sistema de Asistencia Social		Despacho del Secretario del Sistema de Asistencia Social	

¿Para qué se gasta?

Finalidad	Función	Subfunción
Desarrollo Social	Protección Social	Otros Grupos Vulnerables

Presupuesto asignado al Programa Presupuestario

Monto

Objetivos

Nivel	Clave Componente	Resumen Narrativo
Fin		

Datos del Indicador

Denominación Porcentaje de la población vulnerable por carencias sociales	Método de cálculo ((Población vulnerable por carencias sociales con respecto al total de la población. (Realizado)/Población vulnerable por carencias sociales con respecto al total de la población. (Programado))*100
---	---

Descripción del Indicador
 Población que presenta una o más carencias sociales relacionadas con los siguientes indicadores: 1. Rezago educativo 2. Acceso a los servicios de salud. 3. Acceso a la seguridad social. 4. Calidad y espacios de la vivienda. 5. Servicios básicos en la vivienda. 6. Acceso a la alimentación, pero cuyo ingreso es superior a la línea de bienestar.

Tipo de Indicador	<input type="text" value="Estratégico"/>	Dimensión del Indicador	<input type="text" value="Eficacia"/>	Año de Medición del Resultado	<input type="text" value="2022"/>
Cobertura	<input type="text" value="Estatal"/>	Frecuencia de Medición	<input type="text" value="Anual"/>		

Parámetros de semaforización <div style="display: flex; justify-content: space-around; align-items: center;"> <div style="text-align: center;">0 <input type="text"/></div> <div style="text-align: center;"><input type="text"/></div> <div style="text-align: center;"><input type="text"/></div> <div style="text-align: center;"><input type="text"/></div> <div style="text-align: center;">0 <input type="text"/></div> </div> <div style="display: flex; justify-content: space-around; margin-top: 5px;"> <div style="width: 15px; height: 15px; background-color: red; border: 1px solid black;"></div> <div style="width: 15px; height: 15px; background-color: yellow; border: 1px solid black;"></div> <div style="width: 15px; height: 15px; background-color: green; border: 1px solid black;"></div> </div>		Meta Institucional	Meta Valor	Unidad de medida (meta valor)	Desagregado meta valor por género	
		100%	36	Porcentaje	Hombre	Mujer
		Sentido del Indicador	Línea Base (meta valor)	Año (Línea base)		
		<input type="text"/>	28	2021		

Variables del Indicador

Nombre de la Variable	Unidad de medida	Tipo de Acumulación
Población vulnerable por carencias sociales con respecto al total de la población. (realizado)	Porcentaje	Valor presente
Población vulnerable por carencias sociales con respecto al total de la población. (programado)	Porcentaje	Valor presente

Fuente de Información	CONEVAL. Estimaciones con base en el MCS-ENIGH 2008, 2010, 2012, 2014, el MEC del MCS-ENIGH 2016, 2018 y ENIGH 2020.
Medios de verificación	<input type="text"/>
Supuestos	<input type="text"/>
Observaciones	<input type="text"/>
Id_mir	<input type="text" value="30980"/>

- 1 El presente documento despliega la información perteneciente a los indicadores estratégicos y gestión de aquellos programas presupuestarios que proveen de bienes y servicios que generan valor público a la ciudadanía jalisciense
- 2 Se muestra el número del Componente relacionado con el indicador.

GOBIERNO DEL ESTADO DE JALISCO PRESUPUESTO DE EGRESOS PARA EL EJERCICIO FISCAL 2022 Ficha Técnica de Indicador

Sistema de Evaluación del Desempeño (SED)

Gobierno del Estado de Jalisco Secretaría de la Hacienda Pública

Datos del Programa

Acceso a oportunidades de desarrollo social

Eje: Desarrollo Social

Tema: Pobreza y Desigualdad

¿Quién gasta?

11	Unidad Presupuestal	000	Unidad Responsable	00242	Unidad Ejecutora del Gasto
Secretaría del Sistema de Asistencia Social		Secretaría del Sistema de Asistencia Social		Despacho del Secretario del Sistema de Asistencia Social	

¿Para qué se gasta?

Finalidad	Función	Subfunción
Desarrollo Social	Otros Asuntos Sociales	Otros Asuntos Sociales

Presupuesto asignado al Programa Presupuestario

Monto

Objetivos

Nivel	Clave Componente	Resumen Narrativo
Fin		

Datos del Indicador

Denominación Porcentaje de población en situación de pobreza	Método de cálculo ((Proporción de la población en situación de pobreza con respecto al total de la población (Realizado))/Proporción de la población en situación de pobreza con respecto al total de la población (Programado))*100
--	--

Descripción del Indicador
Muestra el porcentaje de personas que se encuentra en situación de pobreza cuando: presenta al menos una carencia social y no tiene un ingreso suficiente para satisfacer sus necesidades.

Tipo de Indicador	<input type="text" value="Estratégico"/>	Dimensión del Indicador	<input type="text" value="Eficacia"/>	Año de Medición del Resultado	<input type="text" value="2022"/>
Cobertura	<input type="text" value="Estatal"/>	Frecuencia de Medición	<input type="text" value="Anual"/>		

		Desagregado meta valor por género				
Parámetros de semaforización		Meta Institucional	Meta Valor	Unidad de medida (meta valor)	Hombre	Mujer
0	0	100%	27	Porcentaje	0.00	0.00
		Sentido del Indicador	Línea Base (meta valor)	Año (Línea base)		
		<input type="text" value=""/>	31	2021		

Variables del Indicador

Nombre de la Variable	Unidad de medida	Tipo de Acumulación
Proporción de la población en situación de pobreza con respecto al total de la población (realizado)	Porcentaje	Valor presente
Proporción de la población en situación de pobreza con respecto al total de la población (programado)	Porcentaje	Valor presente

Fuente de Información	CONEVAL. Estimaciones con base en el MCS-ENIGH 2008, 2010, 2012, 2014, el MEC del MCS-ENIGH 2016, 2018 y ENIGH 2020.
Medios de verificación	
Supuestos	
Observaciones	
Id_mir	31097

- 1 El presente documento despliega la información perteneciente a los indicadores estratégicos y gestión de aquellos programas presupuestarios que proveen de bienes y servicios que generan valor público a la ciudadanía jalisciense
- 2 Se muestra el número del Componente relacionado con el indicador.

EL ESTADO DE JALISCO

PERIÓDICO OFICIAL

1000

GOBIERNO DEL ESTADO DE JALISCO PRESUPUESTO DE EGRESOS PARA EL EJERCICIO FISCAL 2022

Ficha Técnica de Indicador

Sistema de Evaluación del Desempeño (SED)

Gobierno del Estado de Jalisco		Secretaría de la Hacienda Pública	
Datos del Programa			
Apoyo al Transporte para Estudiantes			
Eje: Desarrollo Social		Tema: Pobreza y Desigualdad	
¿Quién gasta?			
11	Unidad Presupuestal	000	Unidad Responsable
Secretaría del Sistema de Asistencia Social		Secretaría del Sistema de Asistencia Social	
		00242	Unidad Ejecutora del Gasto
		Despacho del Secretario del Sistema de Asistencia Social	
¿Para qué se gasta?			
Finalidad		Subfunción	
Desarrollo Social		Otros Servicios Educativos y Actividades Inherentes	
Función			
Educación			
Presupuesto asignado al Programa Presupuestario			
Monto		\$40,000,000.00	
Objetivos			
Nivel	Clave Componente	Resumen Narrativo	
Propósito			
Datos del Indicador			
Denominación		Método de cálculo	
Coeficiente de GINI		$(\text{índice de Gini (Realizado)} / \text{índice de Gini (Programado)}) * 100$	
Descripción del Indicador			
El Coeficiente de GINI mide la desigualdad económica de una sociedad, mediante la exploración del nivel de concentración que existe en la distribución de los ingresos entre la población. Además, toma valores entre 0 y 1; un valor que tiende a uno refleja mayor desigualdad en la distribución del ingreso. Por el contrario, si el valor tiende a cero, existen mayores condiciones de equidad en la distribución del ingreso.			
Tipo de Indicador	Estratégico	Dimensión del Indicador	Eficacia
Cobertura	Estatal	Frecuencia de Medición	Anual
		Año de Medición del Resultado	2022
Desagregado meta valor por género			
Parámetros de semaforización		Meta Institucional	Meta Valor
0		100%	0
		Unidad de medida (meta valor)	Línea Base (meta valor)
		Coeficiente	No disponible
		Año (Línea base)	2021
		Hombre	Mujer
		0.00	0.00
Variables del Indicador			
Nombre de la Variable		Unidad de medida	Tipo de Acumulación
índice de Gini (realizado)		Coeficiente	Valor presente
índice de Gini (programado)		Coeficiente	Valor presente
Fuente de Información CONEVAL. Estimaciones con base en el MEC del MCS-ENIGH 2016 y 2018.			
Medios de verificación			
Supuestos			
Observaciones			
Id_mir		30895	

- 1 El presente documento despliega la información perteneciente a los indicadores estratégicos y gestión de aquellos programas presupuestarios que proveen de bienes y servicios que generan valor público a la ciudadanía jalisciense
- 2 Se muestra el número del Componente relacionado con el indicador.

GOBIERNO DEL ESTADO DE JALISCO
PRESUPUESTO DE EGRESOS PARA EL EJERCICIO FISCAL 2022

Ficha Técnica de Indicador

Sistema de Evaluación del Desempeño (SED)

Gobierno del Estado de Jalisco		Secretaría de la Hacienda Pública	
Datos del Programa			
Impulso a Proyectos Productivos			
Eje: Desarrollo Social		Tema: Pobreza y Desigualdad	
¿Quién gasta?			
11	Unidad Presupuestal	000	Unidad Responsable
Secretaría del Sistema de Asistencia Social		Secretaría del Sistema de Asistencia Social	
		00242	Unidad Ejecutora del Gasto
		Despacho del Secretario del Sistema de Asistencia Social	
¿Para qué se gasta?			
Finalidad		Función	
Desarrollo Social		Otros Asuntos Sociales	
		Otros Asuntos Sociales	
Presupuesto asignado al Programa Presupuestario			
		Monto \$22,000,000.00	
Objetivos			
Nivel	Clave Componente	Resumen Narrativo	
Propósito			
Datos del Indicador			
Denominación		Método de cálculo	
Coeficiente de GINI		$(\text{índice de Gini (Realizado)} / \text{índice de Gini (Programado)}) * 100$	
Descripción del Indicador			
El Coeficiente de GINI mide la desigualdad económica de una sociedad, mediante la exploración del nivel de concentración que existe en la distribución de los ingresos entre la población. Además, toma valores entre 0 y 1; un valor que tiende a uno refleja mayor desigualdad en la distribución del ingreso. Por el contrario, si el valor tiende a cero, existen mayores condiciones de equidad en la distribución del ingreso.			
Tipo de Indicador	Estratégico	Dimensión del Indicador	Eficacia
Cobertura	Estatad	Frecuencia de Medición	Anual
		Año de Medición del Resultado	2022
Desagregado meta valor por género			
Parámetros de semaforización		Meta Institucional	Meta Valor
0		100%	0
		Sentido del Indicador	Línea Base (meta valor)
			No disponible
		Año (Línea base)	2021
		Unidad de medida (meta valor)	
		Coeficiente	
		Desagregado meta valor por género	
		Hombre	Mujer
		0.00	0.00
Variables del Indicador			
Nombre de la Variable		Unidad de medida	Tipo de Acumulación
índice de Gini (realizado)		Coeficiente	Valor presente
índice de Gini (programado)		Coeficiente	Valor presente
Fuente de Información			
CONEVAL. Estimaciones con base en el MEC del MCS-ENIGH 2016 y 2018.			
Medios de verificación			
Supuestos			
Observaciones			
Id_mir			
30908			

- 1 El presente documento despliega la información perteneciente a los indicadores estratégicos y gestión de aquellos programas presupuestarios que proveen de bienes y servicios que generan valor público a la ciudadanía jalisciense
- 2 Se muestra el número del Componente relacionado con el indicador.

EL ESTADO DE JALISCO

PERIÓDICO OFICIAL

1002

GOBIERNO DEL ESTADO DE JALISCO PRESUPUESTO DE EGRESOS PARA EL EJERCICIO FISCAL 2022 Ficha Técnica de Indicador

Sistema de Evaluación del Desempeño (SED)

Gobierno del Estado de Jalisco Secretaría de la Hacienda Pública

Datos del Programa

Polos de Desarrollo Comunitario

Eje: Desarrollo Social

Tema: Pobreza y Desigualdad

¿Quién gasta?

11	Unidad Presupuestal	000	Unidad Responsable	00242	Unidad Ejecutora del Gasto
Secretaría del Sistema de Asistencia Social		Secretaría del Sistema de Asistencia Social		Despacho del Secretario del Sistema de Asistencia Social	

¿Para qué se gasta?

Finalidad	Función	Subfunción
Desarrollo Social	Otros Asuntos Sociales	Otros Asuntos Sociales

Presupuesto asignado al Programa Presupuestario

Monto

Objetivos

Nivel	Clave Componente	Resumen Narrativo
Propósito		

Datos del Indicador

Denominación	Método de cálculo
Coefficiente de GINI	$(\text{índice de Gini (Realizado)} / \text{índice de Gini (Programado)}) * 100$

Descripción del Indicador
El Coeficiente de GINI mide la desigualdad económica de una sociedad, mediante la exploración del nivel de concentración que existe en la distribución de los ingresos entre la población. Además, toma valores entre 0 y 1; un valor que tiende a uno refleja mayor desigualdad en la distribución del ingreso. Por el contrario, si el valor tiende a cero, existen mayores condiciones de equidad en la distribución del ingreso.

Tipo de Indicador	Estratégico	Dimensión del Indicador	Eficacia	Año de Medición del Resultado	2022
Cobertura	Estatual	Frecuencia de Medición	Anual		

Desagregado meta valor por género

Parámetros de semaforización		Meta Institucional	Meta Valor	Unidad de medida (meta valor)	Hombre	Mujer
		100%	0	Coeficiente	0.00	0.00
0	0	Sentido del Indicador	Línea Base (meta valor)	Año (Línea base)		
■ ■	■ ■		No disponible	2021		

Variables del Indicador

Nombre de la Variable	Unidad de medida	Tipo de Acumulación
índice de Gini (realizado)	Coeficiente	Valor presente
índice de Gini (programado)	Coeficiente	Valor presente

Fuente de Información	CONEVAL. Estimaciones con base en el MEC del MCS-ENIGH 2016 y 2018.
Medios de verificación	
Supuestos	
Observaciones	
Id_mir	30916

- 1 El presente documento despliega la información perteneciente a los indicadores estratégicos y gestión de aquellos programas presupuestarios que proveen de bienes y servicios que generan valor público a la ciudadanía jalisciense
- 2 Se muestra el número del Componente relacionado con el indicador.

GOBIERNO DEL ESTADO DE JALISCO
PRESUPUESTO DE EGRESOS PARA EL EJERCICIO FISCAL 2022
Ficha Técnica de Indicador

Sistema de Evaluación del Desempeño (SED)

Gobierno del Estado de Jalisco		Secretaría de la Hacienda Pública	
Datos del Programa			
Jalisco Te Reconoce			
Eje: Desarrollo Social		Tema: Pobreza y Desigualdad	
¿Quién gasta?			
11	Unidad Presupuestal	000	Unidad Responsable
Secretaría del Sistema de Asistencia Social		Secretaría del Sistema de Asistencia Social	
		00242	Unidad Ejecutora del Gasto
		Despacho del Secretario del Sistema de Asistencia Social	
¿Para qué se gasta?			
Finalidad		Función	
Desarrollo Social		Protección Social	
		Otros Grupos Vulnerables	
Presupuesto asignado al Programa Presupuestario			
		Monto \$18,445,800.00	
Objetivos			
Nivel	Clave Componente	Resumen Narrativo	
Propósito			
Datos del Indicador			
Denominación		Método de cálculo	
Coeficiente de GINI		$(\text{índice de Gini (Realizado)} / \text{índice de Gini (Programado)}) * 100$	
Descripción del Indicador			
El Coeficiente de GINI mide la desigualdad económica de una sociedad, mediante la exploración del nivel de concentración que existe en la distribución de los ingresos entre la población. Además, toma valores entre 0 y 1; un valor que tiende a uno refleja mayor desigualdad en la distribución del ingreso. Por el contrario, si el valor tiende a cero, existen mayores condiciones de equidad en la distribución del ingreso.			
Tipo de Indicador	Estratégico	Dimensión del Indicador	Eficacia
Cobertura	Estatal	Frecuencia de Medición	Anual
		Año de Medición del Resultado	2022
Desagregado meta valor por género			
Parámetros de semaforización		Meta Institucional	Meta Valor
0		100%	0
		Sentido del Indicador	Línea Base (meta valor)
		No disponible	No disponible
		Año (Línea base)	2021
Variables del Indicador			
Nombre de la Variable		Unidad de medida	Tipo de Acumulación
índice de Gini (realizado)		Coeficiente	Valor presente
índice de Gini (programado)		Coeficiente	Valor presente
Fuente de Información			
CONEVAL. Estimaciones con base en el MEC del MCS-ENIGH 2016 y 2018.			
Medios de verificación			
Supuestos			
Observaciones			
Id_mir	30981		

- 1 El presente documento despliega la información perteneciente a los indicadores estratégicos y gestión de aquellos programas presupuestarios que proveen de bienes y servicios que generan valor público a la ciudadanía jalisciense
- 2 Se muestra el número del Componente relacionado con el indicador.

EL ESTADO DE JALISCO

PERIÓDICO OFICIAL

1004

GOBIERNO DEL ESTADO DE JALISCO PRESUPUESTO DE EGRESOS PARA EL EJERCICIO FISCAL 2022 Ficha Técnica de Indicador

Sistema de Evaluación del Desempeño (SED)						
Gobierno del Estado de Jalisco			Secretaría de la Hacienda Pública			
Datos del Programa						
Acceso a oportunidades de desarrollo social						
Eje: Desarrollo Social			Tema: Pobreza y Desigualdad			
¿Quién gasta?						
11	Unidad Presupuestal	000	Unidad Responsable	00242	Unidad Ejecutora del Gasto	
Secretaría del Sistema de Asistencia Social		Secretaría del Sistema de Asistencia Social		Despacho del Secretario del Sistema de Asistencia Social		
¿Para qué se gasta?						
Finalidad		Función		Subfunción		
Desarrollo Social		Otros Asuntos Sociales		Otros Asuntos Sociales		
Presupuesto asignado al Programa Presupuestario						
Monto <input type="text" value="\$10,000,000.00"/>						
Objetivos						
Nivel	Clave Componente	Resumen Narrativo				
Propósito						
Datos del Indicador						
Denominación			Método de cálculo			
Coeficiente de GINI			$(\text{índice de Gini (Realizado)} / \text{índice de Gini (Programado)}) * 100$			
Descripción del Indicador						
El Coeficiente de GINI mide la desigualdad económica de una sociedad, mediante la exploración del nivel de concentración que existe en la distribución de los ingresos entre la población. Además, toma valores entre 0 y 1; un valor que tiende a uno refleja mayor desigualdad en la distribución del ingreso. Por el contrario, si el valor tiende a cero, existen mayores condiciones de equidad en la distribución del ingreso.						
Tipo de Indicador	<input type="text" value="Estratégico"/>	Dimensión del Indicador	<input type="text" value="Eficacia"/>	Año de Medición del Resultado	<input type="text" value="2022"/>	
Cobertura	<input type="text" value="Estatal"/>	Frecuencia de Medición	<input type="text" value="Anual"/>			
Desagregado meta valor por género						
Parámetros de semaforización		Meta Institucional	Meta Valor	Unidad de medida (meta valor)	Hombre	Mujer
<input type="text" value="0"/>	<input type="text" value=""/>	<input type="text" value="100%"/>	<input type="text" value="0"/>	<input type="text" value="Coeficiente"/>	<input type="text" value="0.00"/>	<input type="text" value="0.00"/>
<input type="text" value="0"/>	<input type="text" value=""/>	<input type="text" value=""/>	<input type="text" value=""/>	<input type="text" value="Año (Línea base)"/>		
<input type="text" value="0"/>	<input type="text" value=""/>	<input type="text" value=""/>	<input type="text" value=""/>	<input type="text" value="No disponible"/>		
<input type="text" value="0"/>	<input type="text" value=""/>	<input type="text" value=""/>	<input type="text" value=""/>	<input type="text" value="2021"/>		
Variables del Indicador						
Nombre de la Variable			Unidad de medida	Tipo de Acumulación		
índice de Gini (realizado)			<input type="text" value="Coeficiente"/>	<input type="text" value="Valor presente"/>		
índice de Gini (programado)			<input type="text" value="Coeficiente"/>	<input type="text" value="Valor presente"/>		
Fuente de Información						
<input type="text" value="CONEVAL. Estimaciones con base en el MEC del MCS-ENIGH 2016 y 2018."/>						
Medios de verificación						
<input type="text" value=""/>						
Supuestos						
<input type="text" value=""/>						
Observaciones						
<input type="text" value=""/>						
Id_mir						
<input type="text" value="31098"/>						
1 El presente documento despliega la información perteneciente a los indicadores estratégicos y gestión de aquellos programas presupuestarios que proveen de bienes y servicios que generan valor público a la ciudadanía jalisciense						
2 Se muestra el número del Componente relacionado con el indicador.						

GOBIERNO DEL ESTADO DE JALISCO PRESUPUESTO DE EGRESOS PARA EL EJERCICIO FISCAL 2022

Ficha Técnica de Indicador

Sistema de Evaluación del Desempeño (SED)

Gobierno del Estado de Jalisco		Secretaría de la Hacienda Pública	
Datos del Programa			
Apoyo al Transporte para Estudiantes			
Eje: Desarrollo Social		Tema: Pobreza y Desigualdad	
¿Quién gasta?			
11	Unidad Presupuestal	000	Unidad Responsable
Secretaría del Sistema de Asistencia Social		Secretaría del Sistema de Asistencia Social	
		00242	Unidad Ejecutora del Gasto
		Despacho del Secretario del Sistema de Asistencia Social	
¿Para qué se gasta?			
Finalidad		Función	
Desarrollo Social		Educación	
		Subfunción	
		Otros Servicios Educativos y Actividades Inherentes	
Presupuesto asignado al Programa Presupuestario			
		Monto	
		\$40,000,000.00	
Objetivos			
Nivel	Clave Componente	Resumen Narrativo	
Componente	11	Unidades de transporte entregadas en comodato a los municipios y/o centros educativos para el traslado gratuito de estudiantes.	
Datos del Indicador			
Denominación		Método de cálculo	
Total de unidades de transporte entregadas en comodato		$(\text{Número de unidades de transporte entregadas (Realizado)} / \text{Número de unidades de transporte entregadas (Programado)}) * 100$	
Descripción del Indicador			
Este indicador mide el número de unidades de transporte entregadas en comodato a municipios y/o centros educativos del interior del estado de Jalisco para el traslado gratuito de estudiantes.			
Tipo de Indicador	Estratégico	Dimensión del Indicador	Eficacia
Año de Medición del Resultado	2022		
Cobertura	Estatal	Frecuencia de Medición	Trimestral
Desagregado meta valor por género			
Parámetros de semaforización		Meta Institucional	Meta Valor
0	59.99	100%	50
60.00	79.99	Sentido del Indicador	Línea Base (meta valor)
80.00	130	Ascendente	54
		Unidad de medida (meta valor)	Año (Línea base)
		Vehículo	2019
		Desagregado meta valor por género	
		Hombre	0.00
		Mujer	0.00
Variables del Indicador			
Nombre de la Variable		Unidad de medida	Tipo de Acumulación
Número de unidades de transporte entregadas (realizado)		Vehículo	Suma
Número de unidades de transporte entregadas (programado)		Vehículo	Suma
Fuente de Información			
Reglas de Operación del Programa publicadas en el Periódico Oficial El Estado de Jalisco (https://periodicooficial.jalisco.gob.mx/) y Convocatoria publicada.			
Medios de verificación			
Convenio suscrito con los ayuntamientos y/o centros educativos, en resguardo de la Dirección responsable del Programa, adscrita a la Secretaría del Sistema de Asistencia Social.			
Supuestos			
Los proveedores entregan las unidades de transporte con las características pactadas y en el periodo acordado.			
Observaciones			
Id_mir	30896		

- 1 El presente documento despliega la información perteneciente a los indicadores estratégicos y gestión de aquellos programas presupuestarios que proveen de bienes y servicios que generan valor público a la ciudadanía jalisciense
- 2 Se muestra el número del Componente relacionado con el indicador.

GOBIERNO DEL ESTADO DE JALISCO PRESUPUESTO DE EGRESOS PARA EL EJERCICIO FISCAL 2022

Ficha Técnica de Indicador

Sistema de Evaluación del Desempeño (SED)

Gobierno del Estado de Jalisco		Secretaría de la Hacienda Pública	
Datos del Programa			
Apoyo al Transporte para Estudiantes			
Eje: Desarrollo Social		Tema: Pobreza y Desigualdad	
¿Quién gasta?			
11	Unidad Presupuestal	000	Unidad Responsable
Secretaría del Sistema de Asistencia Social		Secretaría del Sistema de Asistencia Social	
		00242	Unidad Ejecutora del Gasto
		Despacho del Secretario del Sistema de Asistencia Social	
¿Para qué se gasta?			
Finalidad		Subfunción	
Desarrollo Social		Otros Servicios Educativos y Actividades Inherentes	
Presupuesto asignado al Programa Presupuestario			
		Monto \$40,000,000.00	
Objetivos			
Nivel	Clave Componente	Resumen Narrativo	
Componente	I2	Acciones realizadas para la operación, difusión y/o evaluación	
Datos del Indicador			
Denominación		Método de cálculo	
Total de acciones realizadas		$(\text{Número de acciones realizadas (Realizado)} / \text{Número de acciones realizadas (Programado)}) * 100$	
Descripción del Indicador			
Este indicador mide las acciones realizadas para la operación, difusión y/o evaluación del Programa.			
Tipo de Indicador	Dimensión del Indicador	Eficacia	Año de Medición del Resultado
Estratégico			2022
Cobertura	Frecuencia de Medición	Semestral	
Estatal			
Desagregado meta valor por género			
Parámetros de semaforización		Meta Institucional	Meta Valor
0 59.99 60.00 79.99 80.00 130		100%	3
Sentido del Indicador		Unidad de medida (meta valor)	Año (Línea base)
Ascendente		Acción	No disponible
		Hombre	Mujer
		0.00	0.00
VARIABLES DEL INDICADOR			
Nombre de la Variable		Unidad de medida	Tipo de Acumulación
Número de acciones realizadas (realizado)		Acción	Suma
Número de acciones realizadas (programado)		Acción	Suma
Fuente de Información			
Reglas de Operación del Programa publicadas en el Periódico Oficial El Estado de Jalisco (https://periodicooficial.jalisco.gob.mx/)			
Medios de verificación			
Informe ejecutivo anual que refleja las acciones realizadas con el recurso destinado para gastos de operación del Programa, acompañado del informe financiero proporcionado, en tiempo y forma, por la Coordinación General Administrativa de la Secretaría del Sistema de Asistencia Social, en resguardo de la Subsecretaría de Gestión Integral de Recursos y Programas Sociales.			
Supuestos			
Los costos de los insumos necesarios para la operación de los programas sociales se mantienen estables.			
Observaciones			
Id_mir	30899		

- 1 El presente documento despliega la información perteneciente a los indicadores estratégicos y gestión de aquellos programas presupuestarios que proveen de bienes y servicios que generan valor público a la ciudadanía jalisciense
- 2 Se muestra el número del Componente relacionado con el indicador.

GOBIERNO DEL ESTADO DE JALISCO
PRESUPUESTO DE EGRESOS PARA EL EJERCICIO FISCAL 2022
Ficha Técnica de Indicador

Sistema de Evaluación del Desempeño (SED)

Gobierno del Estado de Jalisco		Secretaría de la Hacienda Pública	
Datos del Programa			
Impulso a Proyectos Productivos			
Eje: Desarrollo Social		Tema: Pobreza y Desigualdad	
¿Quién gasta?			
11	Unidad Presupuestal	000	Unidad Responsable
Secretaría del Sistema de Asistencia Social		Secretaría del Sistema de Asistencia Social	
		00242	Unidad Ejecutora del Gasto
		Despacho del Secretario del Sistema de Asistencia Social	
¿Para qué se gasta?			
Finalidad		Subfunción	
Desarrollo Social		Otros Asuntos Sociales	
Presupuesto asignado al Programa Presupuestario			
Monto		\$22,000,000.00	
Objetivos			
Nivel	Clave Componente	Resumen Narrativo	
Componente	A1	Proyectos productivos apoyados para la población con ingreso inferior a la línea de pobreza por ingresos	
Datos del Indicador			
Denominación		Método de cálculo	
Total de proyectos productivos apoyados		$(\text{Número de proyectos productivos apoyados (Realizado)} / \text{Número de proyectos productivos apoyados (Programado)}) * 100$	
Descripción del Indicador			
Este indicador mide el número de proyectos productivos apoyados con recurso económico para la población con ingreso inferior a la línea de pobreza por ingresos y que habitan en zonas con niveles de rezago social del estado de Jalisco.			
Tipo de Indicador	Estratégico	Dimensión del Indicador	Eficacia
Cobertura	Estatal	Frecuencia de Medición	Trimestral
		Año de Medición del Resultado	2022
Desagregado meta valor por género			
Parámetros de semaforización		Meta Institucional	Meta Valor
0 59.99 60.00 79.99 80.00 130		100%	2,000
		Unidad de medida (meta valor)	Hombre
		Proyecto	0.00
		Linea Base (meta valor)	Mujer
		No disponible	0.00
		Sentido del Indicador	Año (Linea base)
		Ascendente	No disponible
Variables del Indicador			
Nombre de la Variable		Unidad de medida	Tipo de Acumulación
Número de proyectos productivos apoyados (realizado)		Proyecto	Suma
Número de proyectos productivos apoyados (programado)		Proyecto	Suma
Fuente de Información	Reglas de Operación del Programa publicadas en el Periódico Oficial El Estado de Jalisco (https://periodicooficial.jalisco.gob.mx/) y Convocatoria publicada		
Medios de verificación	Expediente del beneficiario validado a cargo de la Dirección responsable del Programa, adscrita a la Secretaría del Sistema de Asistencia Social.		
Supuestos	Los actores externos vinculados al proceso financiero cumplen en tiempo y forma con las condiciones pactadas.		
Observaciones			
Id_mir	30909		

- 1 El presente documento despliega la información perteneciente a los indicadores estratégicos y gestión de aquellos programas presupuestarios que proveen de bienes y servicios que generan valor público a la ciudadanía jalisciense
- 2 Se muestra el número del Componente relacionado con el indicador.

GOBIERNO DEL ESTADO DE JALISCO PRESUPUESTO DE EGRESOS PARA EL EJERCICIO FISCAL 2022 Ficha Técnica de Indicador

Sistema de Evaluación del Desempeño (SED)

Gobierno del Estado de Jalisco Secretaría de la Hacienda Pública

Datos del Programa
Impulso a Proyectos Productivos

Eje: Desarrollo Social

Tema: Pobreza y Desigualdad

¿Quién gasta?

11	Unidad Presupuestal	000	Unidad Responsable	00242	Unidad Ejecutora del Gasto
Secretaría del Sistema de Asistencia Social		Secretaría del Sistema de Asistencia Social		Despacho del Secretario del Sistema de Asistencia Social	

¿Para qué se gasta?

Finalidad	Función	Subfunción
Desarrollo Social	Otros Asuntos Sociales	Otros Asuntos Sociales

Presupuesto asignado al Programa Presupuestario

Monto

Objetivos

Nivel	Clave Componente	Resumen Narrativo
Componente	A2	Acciones realizadas para la operación, difusión y/o evaluación

Datos del Indicador

Denominación	Método de cálculo
Total de acciones realizadas	$(\text{Número de acciones realizadas (Realizado)} / \text{Número de acciones realizadas (Programado)}) * 100$

Descripción del Indicador
Este indicador mide las acciones realizadas para la operación, difusión y/o evaluación del Programa

Tipo de Indicador	Estratégico	Dimensión del Indicador	Eficacia	Año de Medición del Resultado	2022
Cobertura	Estatal	Frecuencia de Medición	Semestral		

Desagregado meta valor por género

	Meta Institucional	Meta Valor	Unidad de medida (meta valor)	Hombre	Mujer
Parámetros de semaforización	100%	3	Acción	0.00	0.00
<div style="display: flex; justify-content: space-around; align-items: center;"> <div style="text-align: center;">130</div> <div style="text-align: center;">80.00</div> <div style="text-align: center;">79.99</div> <div style="text-align: center;">60.00</div> <div style="text-align: center;">59.99</div> <div style="text-align: center;">0</div> </div>	Sentido del indicador	Línea Base (meta valor)	Año (Línea base)		
<div style="display: flex; justify-content: space-around;"> <div style="width: 15px; height: 15px; background-color: red; border: 1px solid black;"></div> <div style="width: 15px; height: 15px; background-color: yellow; border: 1px solid black;"></div> <div style="width: 15px; height: 15px; background-color: green; border: 1px solid black;"></div> </div>	Descendente	No disponible	No disponible		

VARIABLES DEL INDICADOR

Nombre de la Variable	Unidad de medida	Tipo de Acumulación
Número de acciones realizadas (realizado)	Acción	Suma
Número de acciones realizadas (programado)	Acción	Suma

Fuente de Información
Reglas de Operación del Programa publicadas en el Periódico Oficial El Estado de Jalisco <https://periodicooficial.jalisco.gob.mx/> y Convocatoria publicada.

Medios de verificación
Informe ejecutivo anual que refleja las acciones realizadas con el recurso destinado para gastos de operación del Programa, acompañado del informe financiero proporcionado, en tiempo y forma, por la Coordinación General Administrativa de la Secretaría del Sistema de Asistencia Social, en resguardo de la Subsecretaría de Gestión Integral de Recursos y Programas Sociales

Supuestos
Los costos de los insumos necesarios para la operación de los programas sociales se mantienen estables.

Observaciones

Id_mir

- 1 El presente documento despliega la información perteneciente a los indicadores estratégicos y gestión de aquellos programas presupuestarios que proveen de bienes y servicios que generan valor público a la ciudadanía jalisciense
- 2 Se muestra el número del Componente relacionado con el indicador.

GOBIERNO DEL ESTADO DE JALISCO PRESUPUESTO DE EGRESOS PARA EL EJERCICIO FISCAL 2022 Ficha Técnica de Indicador

Sistema de Evaluación del Desempeño (SED)

Gobierno del Estado de Jalisco		Secretaría de la Hacienda Pública	
Datos del Programa			
Polos de Desarrollo Comunitario			
Eje: Desarrollo Social		Tema: Pobreza y Desigualdad	
¿Quién gasta?			
11	Unidad Presupuestal	000	Unidad Responsable
00242			Unidad Ejecutora del Gasto
Secretaría del Sistema de Asistencia Social		Despacho del Secretario del Sistema de Asistencia Social	
¿Para qué se gasta?			
Finalidad		Subfunción	
Desarrollo Social		Otros Asuntos Sociales	
Presupuesto asignado al Programa Presupuestario			
Monto		\$49,651,300.00	
Objetivos			
Nivel	Clave Componente	Resumen Narrativo	
Componente	A2	Espacios físicos habilitados para la implementación de Polos de Desarrollo Comunitario	
Datos del Indicador			
Denominación		Método de cálculo	
Total de espacios físicos habilitados		$(\text{Número de espacios físicos habilitados (Realizado)} / \text{Número de espacios físicos habilitados (Programado)}) * 100$	
Descripción del Indicador			
Este indicador mide el número de espacios físicos habilitados en las zonas rurales y urbanas con rezago social del estado de Jalisco, como parte de la implementación de Polos de Desarrollo Comunitario.			
Tipo de Indicador	Estratégico	Dimensión del Indicador	Eficacia
Cobertura	Estatal	Frecuencia de Medición	Trimestral
		Año de Medición del Resultado	2022
Desagregado meta valor por género			
Parámetros de semaforización		Meta Institucional	Meta Valor
0	59.99	60.00	79.99
80.00	130		
100%			30
Sentido del Indicador		Línea Base (meta valor)	
Ascendente		No disponible	
		Unidad de medida (meta valor)	
		Espacio	
		Año (Línea base)	
		No disponible	
		Hombre	Mujer
		0.00	0.00
Variables del Indicador			
Nombre de la Variable		Unidad de medida	Tipo de Acumulación
Número de espacios físicos habilitados (realizado)		Espacio	Suma
Número de espacios físicos habilitados (programado)		Espacio	Suma
Fuente de Información	Lineamientos publicados en el Periódico Oficial El Estado de Jalisco (https://periodicooficial.jalisco.gob.mx/) y Convocatoria publicada en la página oficial de la Secretaría del Sistema de Asistencia Social (https://ssas.jalisco.gob.mx/)		
Medios de verificación	Expediente del municipio a cargo de la Dirección responsable del Programa, adscrita a la Secretaría del Sistema de Asistencia Social.		
Supuestos	Los actores externos vinculados al proceso de habilitación de los espacios físicos cumplen en tiempo, forma y con las condiciones pactadas.		
Observaciones			
Id_mir	30917		
1	El presente documento despliega la información perteneciente a los indicadores estratégicos y gestión de aquellos programas presupuestarios que proveen de bienes y servicios que generan valor público a la ciudadanía jalisciense		
2	Se muestra el número del Componente relacionado con el indicador.		

GOBIERNO DEL ESTADO DE JALISCO PRESUPUESTO DE EGRESOS PARA EL EJERCICIO FISCAL 2022 Ficha Técnica de Indicador

Sistema de Evaluación del Desempeño (SED)

Gobierno del Estado de Jalisco Secretaría de la Hacienda Pública

Datos del Programa
Polos de Desarrollo Comunitario

Eje: Desarrollo Social

Tema: Pobreza y Desigualdad

¿Quién gasta?

11	Unidad Presupuestal	000	Unidad Responsable	00242	Unidad Ejecutora del Gasto
Secretaría del Sistema de Asistencia Social		Secretaría del Sistema de Asistencia Social		Despacho del Secretario del Sistema de Asistencia Social	

¿Para qué se gasta?

Finalidad	Función	Subfunción
Desarrollo Social	Otros Asuntos Sociales	Otros Asuntos Sociales

Presupuesto asignado al Programa Presupuestario

Monto

Objetivos

Nivel	Clave Componente	Resumen Narrativo
Componente	A1	Apoyos económicos, en especie y/o servicios otorgados para el fomento de los Polos de Desarrollo Comunitario

Datos del Indicador

Denominación	Método de cálculo
Total de apoyos otorgados para Polos de Desarrollo Comunitario	$(\text{Número de apoyos otorgados (Realizado)} / \text{Número de apoyos otorgados (Programado)}) * 100$

Descripción del Indicador
Este indicador mide el total de apoyos económicos, en especie y/o servicios otorgados para la implementación de los Polos de Desarrollo Comunitario

Tipo de Indicador	Estratégico	Dimensión del Indicador	Eficacia	Año de Medición del Resultado	2022
Cobertura	Estatral	Frecuencia de Medición	Trimestral		

Desagregado meta valor por género

Parámetros de semaforización						Meta Institucional	Meta Valor	Unidad de medida (meta valor)	Hombre	Mujer
0	59.99	60.00	79.99	80.00	130	100%	10	Acción	0.00	0.00
Sentido del Indicador						Línea Base (meta valor)		Año (Línea base)		
Ascendente						No disponible		No disponible		

Variables del Indicador

Nombre de la Variable	Unidad de medida	Tipo de Acumulación
Número de apoyos otorgados (realizado)	Acción	Suma
Número de apoyos otorgados (programado)	Acción	Suma

Fuente de Información
Lineamientos publicados en el Periódico Oficial El Estado de Jalisco (<https://periodicooficial.jalisco.gob.mx/>) y Convocatoria publicada en la página oficial de la Secretaría del Sistema de Asistencia Social (<https://ssas.jalisco.gob.mx/>)

Medios de verificación
Padrón Único de Beneficiarios de la Estrategia publicada en <https://padronunico.jalisco.gob.mx/>

Supuestos
Los proveedores y/o prestadores de servicios cumplen en tiempo, forma y con las condiciones pactadas con la entrega de los apoyos.

Observaciones

Id_mir

- 1 El presente documento despliega la información perteneciente a los indicadores estratégicos y gestión de aquellos programas presupuestarios que proveen de bienes y servicios que generan valor público a la ciudadanía jalisciense
- 2 Se muestra el número del Componente relacionado con el indicador.

GOBIERNO DEL ESTADO DE JALISCO PRESUPUESTO DE EGRESOS PARA EL EJERCICIO FISCAL 2022 Ficha Técnica de Indicador

Sistema de Evaluación del Desempeño (SED)

Gobierno del Estado de Jalisco Secretaría de la Hacienda Pública

Datos del Programa

Jalisco Te Reconoce

Eje: Desarrollo Social

Tema: Pobreza y Desigualdad

¿Quién gasta?

11	Unidad Presupuestal	000	Unidad Responsable	00242	Unidad Ejecutora del Gasto
	Secretaría del Sistema de Asistencia Social		Secretaría del Sistema de Asistencia Social		Despacho del Secretario del Sistema de Asistencia Social

¿Para qué se gasta?

Finalidad	Función	Subfunción
Desarrollo Social	Protección Social	Otros Grupos Vulnerables

Presupuesto asignado al Programa Presupuestario

Monto

Objetivos

Nivel	Clave Componente	Resumen Narrativo
Componente	A1	Apoyos económicos entregados a población vulnerable por carencias sociales para favorecer el desarrollo social

Datos del Indicador

Denominación	Método de cálculo
Total de apoyos económicos entregados	(Número de apoyos económicos entregados (Realizado) / Número de apoyos económicos entregados (Programado))*100

Descripción del Indicador
Este indicador mide el número de apoyos económicos entregados a población vulnerable por carencias sociales y/o agentes de cambio que contribuyen a la mejora de la calidad de vida de este segmento de la población.

Tipo de Indicador	Estratégico	Dimensión del Indicador	Eficacia	Año de Medición del Resultado	2022
Cobertura	Estatal	Frecuencia de Medición	Trimestral		

Desagregado meta valor por género

Parámetros de semaforización						Meta Institucional	Meta Valor	Unidad de medida (meta valor)	Hombre	Mujer
0	59.99	60.00	79.99	80.00	130	100%	2,000	Apoyo	0.00	0.00
						Sentido del Indicador	Línea Base (meta valor)	Año (Línea base)		
						Ascendente	No disponible	No disponible		

Variables del Indicador

Nombre de la Variable	Unidad de medida	Tipo de Acumulación
Número de apoyos económicos entregados (realizado)	Apoyo	Suma
Número de apoyos económicos entregados (programado)	Apoyo	Suma

Fuente de Información
Lineamientos publicados en el Periódico Oficial El Estado de Jalisco (<https://periodicooficial.jalisco.gob.mx/>) y Convocatoria publicada en la página oficial de la Secretaría del Sistema de Asistencia Social (<https://ssas.jalisco.gob.mx/>)

Medios de verificación
Expediente del beneficiario a cargo de la Dirección responsable del Programa, adscrita a la Secretaría del Sistema de Asistencia Social.

Supuestos
El proveedor contratado para la entrega del apoyo económico cumple en tiempo, forma y con las condiciones pactadas.

Observaciones

Id_mir

- 1 El presente documento despliega la información perteneciente a los indicadores estratégicos y gestión de aquellos programas presupuestarios que proveen de bienes y servicios que generan valor público a la ciudadanía jalisciense
- 2 Se muestra el número del Componente relacionado con el indicador.

EL ESTADO DE JALISCO

PERIÓDICO OFICIAL

1012

GOBIERNO DEL ESTADO DE JALISCO PRESUPUESTO DE EGRESOS PARA EL EJERCICIO FISCAL 2022

Ficha Técnica de Indicador

Sistema de Evaluación del Desempeño (SED)

Gobierno del Estado de Jalisco		Secretaría de la Hacienda Pública	
Datos del Programa			
Jalisco Te Reconoce			
Eje: Desarrollo Social		Tema: Pobreza y Desigualdad	
¿Quién gasta?			
11	Unidad Presupuestal	000	Unidad Responsable
Secretaría del Sistema de Asistencia Social		Secretaría del Sistema de Asistencia Social	
		00242	Unidad Ejecutora del Gasto
		Despacho del Secretario del Sistema de Asistencia Social	
¿Para qué se gasta?			
Finalidad		Subfunción	
Desarrollo Social		Otros Grupos Vulnerables	
Presupuesto asignado al Programa Presupuestario			
Monto		\$18,445,800.00	
Objetivos			
Nivel	Clave Componente	Resumen Narrativo	
Componente	A2	Apoyos en especie y/o servicios otorgados a población vulnerable por carencias sociales para favorecer su desarrollo integral	
Datos del Indicador			
Denominación		Método de cálculo	
Total de apoyos en especie y/o servicios otorgados		$(\text{Número de apoyos en especie y/o servicios otorgados (Realizado)} / \text{Número de apoyos en especie y/o servicios otorgados (Programado)}) * 100$	
Descripción del Indicador			
Este indicador mide el número de apoyos en especie y/o servicios otorgados a población vulnerable por carencias sociales y/o agentes de cambio que contribuyen a la mejora de la calidad de vida de este segmento de la población.			
Tipo de Indicador	Estratégico	Dimensión del Indicador	Eficacia
Año de Medición del Resultado	2022		
Cobertura	Estatal	Frecuencia de Medición	Trimestral
Parámetros de semaforización		Meta Institucional	Meta Valor
0	59.99	60.00	79.99
80.00	130	100%	1,000
■	■	■	Unidad de medida (meta valor)
		Sentido del Indicador	Línea Base (meta valor)
		Ascendente	No disponible
		Año (Línea base)	No disponible
		Desagregado meta valor por género	
		Hombre	Mujer
		0.00	0.00
Variables del Indicador			
Nombre de la Variable		Unidad de medida	Tipo de Acumulación
Número de apoyos en especie y/o servicios otorgados (realizado)		Apoyo	Suma
Número de apoyos en especie y/o servicios otorgados (programado)		Apoyo	Suma
Fuente de Información			
Lineamientos publicados en el Periódico Oficial El Estado de Jalisco (https://periodicooficial.jalisco.gob.mx/) y Convocatoria publicada en la página oficial de la Secretaría del Sistema de Asistencia Social (https://ssas.jalisco.gob.mx/)			
Medios de verificación			
Expediente del beneficiario a cargo de la Dirección responsable del Programa, adscrita a la Secretaría del Sistema de Asistencia Social.			
Supuestos			
Los proveedores contratados para la entrega de los apoyos en especie y/o servicios cumplen en tiempo, forma y con las condiciones pactadas.			
Observaciones			
Id_mir	30985		

- 1 El presente documento despliega la información perteneciente a los indicadores estratégicos y gestión de aquellos programas presupuestarios que proveen de bienes y servicios que generan valor público a la ciudadanía jalisciense
- 2 Se muestra el número del Componente relacionado con el indicador.

GOBIERNO DEL ESTADO DE JALISCO PRESUPUESTO DE EGRESOS PARA EL EJERCICIO FISCAL 2022 Ficha Técnica de Indicador

Sistema de Evaluación del Desempeño (SED)

Gobierno del Estado de Jalisco Secretaría de la Hacienda Pública

Datos del Programa

Acceso a oportunidades de desarrollo social

Eje: Desarrollo Social

Tema: Pobreza y Desigualdad

¿Quién gasta?

11	Unidad Presupuestal	000	Unidad Responsable	00242	Unidad Ejecutora del Gasto
	Secretaría del Sistema de Asistencia Social		Secretaría del Sistema de Asistencia Social		Despacho del Secretario del Sistema de Asistencia Social

¿Para qué se gasta?

Finalidad	Función	Subfunción
Desarrollo Social	Otros Asuntos Sociales	Otros Asuntos Sociales

Presupuesto asignado al Programa Presupuestario

Monto

Objetivos

Nivel	Clave Componente	Resumen Narrativo
Componente	A1	Apoyos en servicios entregados a la población en situación de pobreza del estado de Jalisco

Datos del Indicador

Denominación	Método de cálculo
Total de servicios otorgados	$(\text{Número de servicios otorgados (Realizado)} / \text{Número de servicios otorgados (Programado)}) * 100$

Descripción del Indicador
Este indicador mide el número de servicios otorgados a población en situación de pobreza del estado de Jalisco, para favorecer la garantía de sus derechos sociales e impulsar su desarrollo integral.

Tipo de Indicador	Estratégico	Dimensión del Indicador	Eficacia	Año de Medición del Resultado	2022
Cobertura	Estatal	Frecuencia de Medición	Trimestral		

Desagregado meta valor por género

Parámetros de semaforización		Meta Institucional	Meta Valor	Unidad de medida (meta valor)	Hombre	Mujer
		100%	500	Servicio	0.00	0.00
0	59.99	60.00	79.99	80.00	130	
		Sentido del Indicador	Línea Base (meta valor)	Año (Línea base)		
		Ascendente	No disponible	No disponible		

Variables del Indicador

Nombre de la Variable	Unidad de medida	Tipo de Acumulación
Número de servicios otorgados (realizado)	Servicio	Suma
Número de servicios otorgados (programado)	Servicio	Suma

Fuente de Información
Lineamientos publicados en el Periódico Oficial El Estado de Jalisco (<https://periodicooficial.jalisco.gob.mx/>)

Medios de verificación
Expediente del beneficiario a cargo de la Dirección responsable del Programa, adscrita a la Secretaría del Sistema de Asistencia Social.

Supuestos
El proveedor contratado para la entrega del servicio cumple en tiempo, forma y con las condiciones pactadas.

Observaciones

Id_mir

- 1 El presente documento despliega la información perteneciente a los indicadores estratégicos y gestión de aquellos programas presupuestarios que proveen de bienes y servicios que generan valor público a la ciudadanía jalisciense
- 2 Se muestra el número del Componente relacionado con el indicador.

GOBIERNO DEL ESTADO DE JALISCO PRESUPUESTO DE EGRESOS PARA EL EJERCICIO FISCAL 2022 Ficha Técnica de Indicador

Sistema de Evaluación del Desempeño (SED)

Gobierno del Estado de Jalisco Secretaría de la Hacienda Pública

Datos del Programa

Acceso a oportunidades de desarrollo social

Eje: Desarrollo Social

Tema: Pobreza y Desigualdad

¿Quién gasta?

11	Unidad Presupuestal	000	Unidad Responsable	00242	Unidad Ejecutora del Gasto
Secretaría del Sistema de Asistencia Social		Secretaría del Sistema de Asistencia Social		Despacho del Secretario del Sistema de Asistencia Social	

¿Para qué se gasta?

Finalidad	Función	Subfunción
Desarrollo Social	Otros Asuntos Sociales	Otros Asuntos Sociales

Presupuesto asignado al Programa Presupuestario

Monto

Objetivos

Nivel	Clave Componente	Resumen Narrativo
Componente	A2	Apoyos en especie entregados a la población en situación de pobreza del estado de Jalisco

Datos del Indicador

Denominación	Método de cálculo
Total de apoyos en especie entregados	$(\text{Número de apoyos en especie entregados (Realizado)} / \text{Número de apoyos en especie entregados (Programado)}) * 100$

Descripción del Indicador
Este indicador mide el número de apoyos entregados a población en situación de pobreza del estado de Jalisco, para favorecer la garantía de sus derechos sociales e impulsar su desarrollo integral.

Tipo de Indicador	Estratégico	Dimensión del Indicador	Eficacia	Año de Medición del Resultado	2022
Cobertura	Estatral	Frecuencia de Medición	Trimestral		

Desagregado meta valor por género

Parámetros de semaforización		Meta Institucional	Meta Valor	Unidad de medida (meta valor)	Hombre	Mujer
		100%	2,000	Apoyo	0.00	0.00
0	59.99	60.00	79.99	80.00	130	
		Sentido del Indicador	Línea Base (meta valor)	Año (Línea base)		
		Ascendente	No disponible	No disponible		

Variables del Indicador

Nombre de la Variable	Unidad de medida	Tipo de Acumulación
Número de apoyos en especie entregados (realizado)	Apoyo	Suma
Número de apoyos en especie entregados (programado)	Apoyo	Suma

Fuente de Información
Lineamientos publicados en el Periódico Oficial El Estado de Jalisco (<https://periodicooficial.jalisco.gob.mx/>)

Medios de verificación
Expediente del beneficiario a cargo de la Dirección responsable del Programa, adscrita a la Secretaría del Sistema de Asistencia Social.

Supuestos
El proveedor contratado para la entrega del apoyo económico cumple en tiempo, forma y con las condiciones pactadas.

Observaciones

Id_mir

- 1 El presente documento despliega la información perteneciente a los indicadores estratégicos y gestión de aquellos programas presupuestarios que proveen de bienes y servicios que generan valor público a la ciudadanía jalisciense
- 2 Se muestra el número del Componente relacionado con el indicador.

GOBIERNO DEL ESTADO DE JALISCO
PRESUPUESTO DE EGRESOS PARA EL EJERCICIO FISCAL 2022
Ficha Técnica de Indicador

Sistema de Evaluación del Desempeño (SED)

Gobierno del Estado de Jalisco		Secretaría de la Hacienda Pública	
Datos del Programa			
Fortalecimiento institucional en la Operación de Acciones y Programas Sociales			
Eje: Gobierno efectivo e integridad pública		Tema: Administración Pública	
¿Quién gasta?			
11	Unidad Presupuestal	000	Unidad Responsable
Secretaría del Sistema de Asistencia Social		Secretaría del Sistema de Asistencia Social	
		00245	Unidad Ejecutora del Gasto
Coordinación General Administrativa de la Secretaría de Asistencia Social			
¿Para qué se gasta?			
Finalidad		Función	
Gobierno		Coordinación de la Política de Gobierno	
		Subfunción	
		Otros	
Presupuesto asignado al Programa Presupuestario			
Monto		\$229,245,168.00	
Objetivos			
Nivel	Clave Componente	Resumen Narrativo	
Propósito			
Datos del Indicador			
Denominación		Método de cálculo	
Porcentaje de servidores públicos que asisten cuando menos a un evento de capacitación al año		(Número de servidores públicos que asisten a por lo menos una capacitación al año con respecto al total de servidores públicos (Realizado)/Número de servidores públicos que asisten a por lo menos una capacitación al año con respecto al total de servidores públicos (Programado))*100	
Descripción del Indicador			
Es la proporción de servidores públicos que acuden cuando menos a un evento de capacitación, respecto del total de servidores públicos.			
Tipo de Indicador	Estratégico	Dimensión del Indicador	Eficacia
Cobertura	Estatral	Frecuencia de Medición	Anual
		Año de Medición del Resultado	2024
Desagregado meta valor por género			
Parámetros de semaforización		Meta Institucional	Meta Valor
0	59.99	100%	50
60.00	79.99	Unidad de medida (meta valor)	Unidad de medida (meta valor)
80.00	130	Porcentaje	Porcentaje
130		Hombre	Mujer
■	■	No disponible	No disponible
■	■		
■	■		
		Sentido del Indicador	Línea Base (meta valor)
		Ascendente	2
		Año (Línea base)	2021
Variables del Indicador			
Nombre de la Variable		Unidad de medida	Tipo de Acumulación
Número de servidores públicos que asisten a por lo menos una capacitación al año con respecto al total de servidores públicos (realizado)		Porcentaje	Valor presente
Número de servidores públicos que asisten a por lo menos una capacitación al año con respecto al total de servidores públicos (programado)		Porcentaje	Valor presente
Fuente de Información			
Secretaría de Administración, Gobierno de Jalisco. Cifras preliminares junio de 2021.			
Medios de verificación			
Supuestos			
Observaciones			
Id_mir	33557		

- 1 El presente documento despliega la información perteneciente a los indicadores estratégicos y gestión de aquellos programas presupuestarios que proveen de bienes y servicios que generan valor público a la ciudadanía jalisciense
- 2 Se muestra el número del Componente relacionado con el indicador.

GOBIERNO DEL ESTADO DE JALISCO PRESUPUESTO DE EGRESOS PARA EL EJERCICIO FISCAL 2022 Ficha Técnica de Indicador

Sistema de Evaluación del Desempeño (SED)

Gobierno del Estado de Jalisco Secretaría de la Hacienda Pública

Datos del Programa
Fortalecimiento institucional en la Operación de Acciones y Programas Sociales

Eje: Gobierno efectivo e integridad pública Tema: Administración Pública

¿Quién gasta?

11	Unidad Presupuestal	000	Unidad Responsable	00245	Unidad Ejecutora del Gasto
Secretaría del Sistema de Asistencia Social		Secretaría del Sistema de Asistencia Social		Coordinación General Administrativa de la Secretaría de Asistencia Social	

¿Para qué se gasta?

Finalidad	Función	Subfunción
Gobierno	Coordinación de la Política de Gobierno	Otros

Presupuesto asignado al Programa Presupuestario

Monto \$229,245,168.00

Objetivos

Nivel	Clave Componente	Resumen Narrativo
Componente	03	Procesos de planeación, administración, jurídicos realizados para la eficiencia institucional

Datos del Indicador

Denominación	Método de cálculo
Total de procesos de realizados	$(\text{Número de procesos realizados (Realizado)} / \text{Número de procesos realizados (Programado)}) * 100$

Descripción del Indicador
Este indicador mide los procesos implementados a través de las áreas de la Administración Central de la Secretaría del Sistema de Asistencia.

Tipo de Indicador	Estratégico	Dimensión del Indicador	Eficacia	Año de Medición del Resultado	2022
Cobertura	Estatral	Frecuencia de Medición	Semestral		

Desagregado meta valor por género

	Meta Institucional	Meta Valor	Unidad de medida (meta valor)	Hombre	Mujer
Parámetros de semaforización	100%	4	Proceso	0.00	0.00
<div style="display: flex; justify-content: space-around; align-items: center;"> 0 59.99 60.00 79.99 80.00 130 </div>	Sentido del Indicador	Línea Base (meta valor)	Año (Línea base)		
<div style="display: flex; justify-content: space-around;"> </div>	Ascendente	4	2021		

VARIABLES DEL INDICADOR

Nombre de la Variable	Unidad de medida	Tipo de Acumulación
Número de procesos realizados (realizado)	Proceso	Valor presente
Número de procesos realizados (programado)	Proceso	Valor presente

Fuente de Información Documentos normativos vigentes aplicables a la Secretaría del Sistema de Asistencia Social

Medios de verificación Expedientes internos en resguardo de la Dirección de Planeación Programática de la Secretaría del Sistema de Asistencia Social.

Supuestos El ente de gobierno vinculado a los procesos de la Dirección de Planeación Programática atiende en tiempo y forma las solicitudes.

Observaciones

Id_mir 26626

- 1 El presente documento despliega la información perteneciente a los indicadores estratégicos y gestión de aquellos programas presupuestarios que proveen de bienes y servicios que generan valor público a la ciudadanía jalisciense
- 2 Se muestra el número del Componente relacionado con el indicador.

GOBIERNO DEL ESTADO DE JALISCO
PRESUPUESTO DE EGRESOS PARA EL EJERCICIO FISCAL 2022
Ficha Técnica de Indicador

Sistema de Evaluación del Desempeño (SED)

Gobierno del Estado de Jalisco Secretaría de la Hacienda Pública

Datos del Programa

Fortalecimiento institucional en la Operación de Acciones y Programas Sociales

Eje: Gobierno efectivo e integridad pública

Tema: Administración Pública

¿Quién gasta?

11	Unidad Presupuestal	000	Unidad Responsable	00245	Unidad Ejecutora del Gasto
Secretaría del Sistema de Asistencia Social		Secretaría del Sistema de Asistencia Social		Coordinación General Administrativa de la Secretaría de Asistencia Social	

¿Para qué se gasta?

Finalidad	Función	Subfunción
Gobierno	Coordinación de la Política de Gobierno	Otros

Presupuesto asignado al Programa Presupuestario

Monto \$229,245,168.00

Objetivos

Nivel	Clave Componente	Resumen Narrativo
Componente	F1	Reportes realizados del Programa Anual de Trabajo para el Control Interno

Datos del Indicador

Denominación	Método de cálculo
Total de reportes realizados por el Órgano Interno de Control	$(\text{Número de reportes realizados por el Órgano Interno de Control (Realizado)} / \text{Número de reportes realizados por el Órgano Interno de Control (Programado)}) * 100$

Descripción del Indicador
Este indicador mide el número de reportes realizados por el Órgano Interno de Control de la Secretaría del Sistema de Asistencia Social, de acuerdo a lo establecido en el Plan Anual de Trabajo de dicha área.

Tipo de Indicador	Estratégico	Dimensión del Indicador	Eficacia	Año de Medición del Resultado	2022
Cobertura	Estatral	Frecuencia de Medición	Trimestral		

Parámetros de semaforización		Meta Institucional	Meta Valor	Unidad de medida (meta valor)	Desagregado meta valor por género	
		100%	4	Reporte	Hombre	Mujer
0	59.99	60.00	79.99	80.00	130	
		Sentido del Indicador	Línea Base (meta valor)	Año (Línea base)		
		Ascendente	No disponible	No disponible		

Variables del Indicador

Nombre de la Variable	Unidad de medida	Tipo de Acumulación
Número de reportes realizados por el Órgano Interno de Control (realizado)	Reporte	Suma
Número de reportes realizados por el Órgano Interno de Control (programado)	Reporte	Suma

Fuente de Información Expedientes a cargo del Órgano Interno de Control de la Secretaría del Sistema de Asistencia Social.

Medios de verificación Reportes en resguardo del Órgano Interno de Control de la Secretaría del Sistema de Asistencia Social.

Supuestos Se presentan situaciones para ser atendidas, mismas que se alinean a lo establecido en el Plan de Trabajo del Órgano Interno de Control.

Observaciones

Id_mir 26783

- 1 El presente documento despliega la información perteneciente a los indicadores estratégicos y gestión de aquellos programas presupuestarios que proveen de bienes y servicios que generan valor público a la ciudadanía jalisciense
- 2 Se muestra el número del Componente relacionado con el indicador.

EL ESTADO DE JALISCO

PERIÓDICO OFICIAL

1018

GOBIERNO DEL ESTADO DE JALISCO PRESUPUESTO DE EGRESOS PARA EL EJERCICIO FISCAL 2022 Ficha Técnica de Indicador

Sistema de Evaluación del Desempeño (SED)						
Gobierno del Estado de Jalisco			Secretaría de la Hacienda Pública			
Datos del Programa						
Fortalecimiento institucional en la Operación de Acciones y Programas Sociales						
Eje: Gobierno efectivo e integridad pública			Tema: Administración Pública			
¿Quién gasta?						
11	Unidad Presupuestal	000	Unidad Responsable	00245	Unidad Ejecutora del Gasto	
Secretaría del Sistema de Asistencia Social		Secretaría del Sistema de Asistencia Social		Coordinación General Administrativa de la Secretaría de Asistencia Social		
¿Para qué se gasta?						
Finalidad		Función		Subfunción		
Gobierno		Coordinación de la Política de Gobierno		Otros		
Presupuesto asignado al Programa Presupuestario						
Monto		\$229,245,168.00				
Objetivos						
Nivel	Clave Componente	Resumen Narrativo				
Componente	I9	Apoyos otorgados para niños y niñas en condición de orfandad y vulnerabilidad, derivado de la pandemia por COVID-19				
Datos del Indicador						
Denominación			Método de cálculo			
Total de apoyos otorgados			$(\text{Número de apoyos otorgados (Realizado)} / \text{Número de apoyos otorgados (Programado)}) * 100$			
Descripción del Indicador						
Este indicador mide el número de apoyos otorgados a niñas y niños en orfandad y vulnerabilidad, a raíz de la pandemia del SARS-CoV-2 (COVID-19).						
Tipo de Indicador	Estratégico	Dimensión del Indicador	Eficacia	Año de Medición del Resultado	2022	
Cobertura	Estatal	Frecuencia de Medición	Trimestral			
Desagregado meta valor por género						
Parámetros de semaforización		Meta Institucional	Meta Valor	Unidad de medida (meta valor)	Hombre	Mujer
0	59.99	60.00	79.99	80.00	130	
		Sentido del Indicador	Línea Base (meta valor)	Año (Línea base)		
		Ascendente	No disponible	No disponible		
Variables del Indicador						
Nombre de la Variable			Unidad de medida	Tipo de Acumulación		
Número de apoyos otorgados (realizado)			Apoyo	Suma		
Número de apoyos otorgados (programado)			Apoyo	Suma		
Fuente de Información						
Lineamientos publicados en el Periódico Oficial El Estado de Jalisco (https://periodicooficial.jalisco.gob.mx/)						
Medios de verificación						
Expediente del beneficiario a cargo de la Dirección responsable de la Acción, adscrita a la Secretaría del Sistema de Asistencia Social.						
Supuestos						
El proveedor contratado para la entrega del apoyo, cumple en tiempo, forma y con las condiciones pactadas.						
Observaciones						
Id_mir						
31340						

- 1 El presente documento despliega la información perteneciente a los indicadores estratégicos y gestión de aquellos programas presupuestarios que proveen de bienes y servicios que generan valor público a la ciudadanía jalisciense
- 2 Se muestra el número del Componente relacionado con el indicador.

GOBIERNO DEL ESTADO DE JALISCO
PRESUPUESTO DE EGRESOS PARA EL EJERCICIO FISCAL 2022
Ficha Técnica de Indicador

Sistema de Evaluación del Desempeño (SED)

Gobierno del Estado de Jalisco Secretaría de la Hacienda Pública

Datos del Programa

Mujeres Líderes del Hogar

Eje: Desarrollo Social

Tema: Grupos Prioritarios

¿Quién gasta?

11	Unidad Presupuestal	000	Unidad Responsable	00246	Unidad Ejecutora del Gasto
Secretaría del Sistema de Asistencia Social		Secretaría del Sistema de Asistencia Social		Dirección de Proyectos Estratégicos	

¿Para qué se gasta?

Finalidad	Función	Subfunción
Desarrollo Social	Protección Social	Otros Grupos Vulnerables

Presupuesto asignado al Programa Presupuestario

Monto

Objetivos

Nivel	Clave Componente	Resumen Narrativo
Fin		

Datos del Indicador

Denominación	Método de cálculo
Porcentaje de población en situación de pobreza	$(\text{Proporción de la población en situación de pobreza con respecto al total de la población (Realizado)} / \text{Proporción de la población en situación de pobreza con respecto al total de la población (Programado)}) * 100$

Descripción del Indicador
Muestra el porcentaje de personas que se encuentra en situación de pobreza cuando: presenta al menos una carencia social y no tiene un ingreso suficiente para satisfacer sus necesidades.

Tipo de Indicador	<input type="text" value="Estratégico"/>	Dimensión del Indicador	<input type="text" value="Eficacia"/>	Año de Medición del Resultado	<input type="text" value="2022"/>
Cobertura	<input type="text" value="Estatal"/>	Frecuencia de Medición	<input type="text" value="Anual"/>		

Parámetros de semaforización		Meta Institucional	Meta Valor	Unidad de medida (meta valor)	Desagregado meta valor por género	
		100%	27	Porcentaje	Hombre	Mujer
0	0	Sentido del Indicador	Línea Base (meta valor)	Año (Línea base)		
■ ■	■ ■	<input type="text" value=""/>	31	2021		

Variables del Indicador

Nombre de la Variable	Unidad de medida	Tipo de Acumulación
Proporción de la población en situación de pobreza con respecto al total de la población (realizado)	Porcentaje	Valor presente
Proporción de la población en situación de pobreza con respecto al total de la población (programado)	Porcentaje	Valor presente

Fuente de Información
Medios de verificación
Supuestos
Observaciones
Id_mir

- 1 El presente documento despliega la información perteneciente a los indicadores estratégicos y gestión de aquellos programas presupuestarios que proveen de bienes y servicios que generan valor público a la ciudadanía jalisciense
- 2 Se muestra el número del Componente relacionado con el indicador.

EL ESTADO DE JALISCO

PERIÓDICO OFICIAL

1020

GOBIERNO DEL ESTADO DE JALISCO PRESUPUESTO DE EGRESOS PARA EL EJERCICIO FISCAL 2022 Ficha Técnica de Indicador

Sistema de Evaluación del Desempeño (SED)

Gobierno del Estado de Jalisco Secretaría de la Hacienda Pública

Datos del Programa

Jalisco Incluyente

Eje: Desarrollo Social

Tema: Pobreza y Desigualdad

¿Quién gasta?

11	Unidad Presupuestal	000	Unidad Responsable	00246	Unidad Ejecutora del Gasto
	Secretaría del Sistema de Asistencia Social		Secretaría del Sistema de Asistencia Social		Dirección de Proyectos Estratégicos

¿Para qué se gasta?

Finalidad	Función	Subfunción
Desarrollo Social	Protección Social	Otros Grupos Vulnerables

Presupuesto asignado al Programa Presupuestario

Monto

Objetivos

Nivel	Clave Componente	Resumen Narrativo
Fin		

Datos del Indicador

Denominación Porcentaje de la población vulnerable por carencias sociales	Método de cálculo ((Población vulnerable por carencias sociales con respecto al total de la población. (Realizado)/Población vulnerable por carencias sociales con respecto al total de la población. (Programado))*100
---	---

Descripción del Indicador
 Población que presenta una o más carencias sociales relacionadas con los siguientes indicadores: 1. Rezago educativo 2. Acceso a los servicios de salud. 3. Acceso a la seguridad social. 4. Calidad y espacios de la vivienda. 5. Servicios básicos en la vivienda. 6. Acceso a la alimentación, pero cuyo ingreso es superior a la línea de bienestar.

Tipo de Indicador	Estratégico	Dimensión del Indicador	Eficacia	Año de Medición del Resultado	2022
Cobertura	Estatal	Frecuencia de Medición	Anual		

		Desagregado meta valor por género	
		Hombre	Mujer
Parámetros de semaforización		Meta Institucional	Meta Valor
0	0	100%	36
■	■	Sentido del Indicador	Unidad de medida (meta valor)
■	■	Línea Base (meta valor)	Porcentaje
		Año (Línea base)	0.00
		28	0.00
		2021	

Variables del Indicador

Nombre de la Variable	Unidad de medida	Tipo de Acumulación
Población vulnerable por carencias sociales con respecto al total de la población. (realizado)	Porcentaje	Valor presente
Población vulnerable por carencias sociales con respecto al total de la población. (programado)	Porcentaje	Valor presente

Fuente de Información

Medios de verificación

Supuestos

Observaciones

Id_mir

- 1 El presente documento despliega la información perteneciente a los indicadores estratégicos y gestión de aquellos programas presupuestarios que proveen de bienes y servicios que generan valor público a la ciudadanía jalisciense
- 2 Se muestra el número del Componente relacionado con el indicador.

GOBIERNO DEL ESTADO DE JALISCO
PRESUPUESTO DE EGRESOS PARA EL EJERCICIO FISCAL 2022
Ficha Técnica de Indicador

Sistema de Evaluación del Desempeño (SED)

Gobierno del Estado de Jalisco		Secretaría de la Hacienda Pública	
Datos del Programa			
Reconstrucción del Tejido Social			
Eje: Desarrollo Social		Tema: Pobreza y Desigualdad	
¿Quién gasta?			
11	Unidad Presupuestal	000	Unidad Responsable
Secretaría del Sistema de Asistencia Social		Secretaría del Sistema de Asistencia Social	
		00246	Unidad Ejecutora del Gasto
		Dirección de Proyectos Estratégicos	
¿Para qué se gasta?			
Finalidad		Función	
Desarrollo Social		Otros Asuntos Sociales	
		Otros Asuntos Sociales	
Presupuesto asignado al Programa Presupuestario			
		Monto \$100,000,000.00	
Objetivos			
Nivel	Clave Componente	Resumen Narrativo	
Fin			
Datos del Indicador			
Denominación		Método de cálculo	
Posición en el Índice de Rezago Social		$\frac{\text{Posición en el Índice de Rezago Social (Realizado)}}{\text{Posición en el Índice de Rezago Social (Programado)}} \times 100$	
Descripción del Indicador			
Lugar que ocupa Jalisco dentro del contexto de las entidades federativas del país respecto al Índice de Rezago Social, el cual es una medida agregada que se compone de variables de educación, acceso a servicios de salud, servicios básicos en la vivienda, de calidad y espacios en la misma, y activos en el hogar. Es decir, proporciona el resumen de cuatro carencias sociales de la medición de pobreza del CONEVAL: rezago educativo, acceso a los servicios de salud, acceso a los servicios básicos en la vivienda, y la calidad y espacios en la vivienda.			
Tipo de Indicador	Estratégico	Dimensión del Indicador	Eficacia
Cobertura	Estatatal	Frecuencia de Medición	Anual
		Desagregado meta valor por género	
Parámetros de semaforización		Meta Institucional	Meta Valor
0		100%	29
		Sentido del Indicador	Línea Base (meta valor)
		24	Año (Línea base)
		2021	
Variables del Indicador			
Nombre de la Variable		Unidad de medida	Tipo de Acumulación
Posición en el Índice de Rezago Social (realizado)		Posición	Valor presente
Posición en el Índice de Rezago Social (programado)		Posición	Valor presente
Fuente de Información			
CONEVAL. Índice de Rezago Social a nivel municipal y por localidad, 2020.			
Medios de verificación			
Supuestos			
Observaciones			
Id_mir	30924		

- 1 El presente documento despliega la información perteneciente a los indicadores estratégicos y gestión de aquellos programas presupuestarios que proveen de bienes y servicios que generan valor público a la ciudadanía jalisciense
- 2 Se muestra el número del Componente relacionado con el indicador.

EL ESTADO DE JALISCO

PERIÓDICO OFICIAL

1022

GOBIERNO DEL ESTADO DE JALISCO PRESUPUESTO DE EGRESOS PARA EL EJERCICIO FISCAL 2022 Ficha Técnica de Indicador

Sistema de Evaluación del Desempeño (SED)						
Gobierno del Estado de Jalisco			Secretaría de la Hacienda Pública			
Datos del Programa						
Jalisco Incluyente						
Eje: Desarrollo Social			Tema: Pobreza y Desigualdad			
¿Quién gasta?						
11	Unidad Presupuestal	000	Unidad Responsable	00246	Unidad Ejecutora del Gasto	
Secretaría del Sistema de Asistencia Social		Secretaría del Sistema de Asistencia Social		Dirección de Proyectos Estratégicos		
¿Para qué se gasta?						
Finalidad		Función		Subfunción		
Desarrollo Social		Protección Social		Otros Grupos Vulnerables		
Presupuesto asignado al Programa Presupuestario						
Monto <input type="text" value="\$25,804,400.00"/>						
Objetivos						
Nivel	Clave Componente	Resumen Narrativo				
Propósito						
Datos del Indicador						
Denominación			Método de cálculo			
Coeficiente de GINI			$(\text{índice de Gini (Realizado)} / \text{índice de Gini (Programado)}) * 100$			
Descripción del Indicador						
El Coeficiente de GINI mide la desigualdad económica de una sociedad, mediante la exploración del nivel de concentración que existe en la distribución de los ingresos entre la población. Además, toma valores entre 0 y 1; un valor que tiende a uno refleja mayor desigualdad en la distribución del ingreso. Por el contrario, si el valor tiende a cero, existen mayores condiciones de equidad en la distribución del ingreso.						
Tipo de Indicador	<input type="text" value="Estratégico"/>	Dimensión del Indicador	<input type="text" value="Eficacia"/>	Año de Medición del Resultado	<input type="text" value="2022"/>	
Cobertura	<input type="text" value="Estatal"/>	Frecuencia de Medición	<input type="text" value="Anual"/>			
Desagregado meta valor por género						
Parámetros de semaforización		Meta Institucional	Meta Valor	Unidad de medida (meta valor)	Hombre	Mujer
<input type="text" value="0"/>	<input type="text" value=""/>	<input type="text" value="100%"/>	<input type="text" value="0"/>	<input type="text" value="Coeficiente"/>	<input type="text" value="0.00"/>	<input type="text" value="0.00"/>
<input type="text" value="0"/>	<input type="text" value=""/>	<input type="text" value="0"/>	<input type="text" value=""/>	Año (Línea base)		
<input type="text" value="0"/>	<input type="text" value=""/>	<input type="text" value="0"/>	<input type="text" value=""/>	<input type="text" value="No disponible"/>		
Variables del Indicador						
Nombre de la Variable			Unidad de medida	Tipo de Acumulación		
índice de Gini (realizado)			<input type="text" value="Coeficiente"/>	<input type="text" value="Valor presente"/>		
índice de Gini (programado)			<input type="text" value="Coeficiente"/>	<input type="text" value="Valor presente"/>		
Fuente de Información						
<input type="text" value="CONEVAL. Estimaciones con base en el MEC del MCS-ENIGH 2016 y 2018."/>						
Medios de verificación						
<input type="text" value=""/>						
Supuestos						
<input type="text" value=""/>						
Observaciones						
<input type="text" value=""/>						
Id_mir						
<input type="text" value="30877"/>						
1	El presente documento despliega la información perteneciente a los indicadores estratégicos y gestión de aquellos programas presupuestarios que proveen de bienes y servicios que generan valor público a la ciudadanía jalisciense					
2	Se muestra el número del Componente relacionado con el indicador.					

GOBIERNO DEL ESTADO DE JALISCO
PRESUPUESTO DE EGRESOS PARA EL EJERCICIO FISCAL 2022
Ficha Técnica de Indicador

Sistema de Evaluación del Desempeño (SED)

Gobierno del Estado de Jalisco		Secretaría de la Hacienda Pública	
Datos del Programa			
Mujeres Líderes del Hogar			
Eje: Desarrollo Social		Tema: Grupos Prioritarios	
¿Quién gasta?			
11	Unidad Presupuestal	000	Unidad Responsable
Secretaría del Sistema de Asistencia Social		Secretaría del Sistema de Asistencia Social	
		00246	Unidad Ejecutora del Gasto
		Dirección de Proyectos Estratégicos	
¿Para qué se gasta?			
Finalidad		Subfunción	
Desarrollo Social		Otros Grupos Vulnerables	
Presupuesto asignado al Programa Presupuestario			
		Monto \$83,344,100.00	
Objetivos			
Nivel	Clave Componente	Resumen Narrativo	
Propósito			
Datos del Indicador			
Denominación		Método de cálculo	
Porcentaje de jóvenes ocupados		$\frac{(\text{Porcentaje de jóvenes ocupados (Realizado)})}{(\text{Porcentaje de jóvenes ocupados (Programado)})} * 100$	
Descripción del Indicador			
Porcentaje de jóvenes ocupados			
Tipo de Indicador	Estratégico	Dimensión del Indicador	Eficacia
Cobertura	Estatral	Frecuencia de Medición	Anual
		Año de Medición del Resultado	2022
Desagregado meta valor por género			
		Meta Institucional	Meta Valor
		100%	32
Parámetros de semaforización		Unidad de medida (meta valor)	Hombre
0	59.99	Porcentaje	0.00
60.00	79.99		
80.00	130		
■	■	Sentido del indicador	Año (Línea base)
■	■	Ascendente	2020
Variables del Indicador			
Nombre de la Variable		Unidad de medida	Tipo de Acumulación
Porcentaje de jóvenes ocupados (realizado)		Porcentaje	Valor presente
Porcentaje de jóvenes ocupados (programado)		Porcentaje	Valor presente
Fuente de Información			
Encuesta Nacional de Ocupación y Empleo (ENOE) IV trimestre, 2020.			
Medios de verificación			
Supuestos			
Observaciones			
Id_mir	31035		

- 1 El presente documento despliega la información perteneciente a los indicadores estratégicos y gestión de aquellos programas presupuestarios que proveen de bienes y servicios que generan valor público a la ciudadanía jalisciense
- 2 Se muestra el número del Componente relacionado con el indicador.

EL ESTADO DE JALISCO

PERIÓDICO OFICIAL

1024

GOBIERNO DEL ESTADO DE JALISCO PRESUPUESTO DE EGRESOS PARA EL EJERCICIO FISCAL 2022 Ficha Técnica de Indicador

Sistema de Evaluación del Desempeño (SED)

Gobierno del Estado de Jalisco Secretaría de la Hacienda Pública

Datos del Programa

Reconstrucción del Tejido Social

Eje: Desarrollo Social

Tema: Pobreza y Desigualdad

¿Quién gasta?

11	Unidad Presupuestal	000	Unidad Responsable	00246	Unidad Ejecutora del Gasto
	Secretaría del Sistema de Asistencia Social		Secretaría del Sistema de Asistencia Social		Dirección de Proyectos Estratégicos

¿Para qué se gasta?

Finalidad	Función	Subfunción
Desarrollo Social	Otros Asuntos Sociales	Otros Asuntos Sociales

Presupuesto asignado al Programa Presupuestario

Monto

Objetivos

Nivel	Clave Componente	Resumen Narrativo
Propósito		

Datos del Indicador

Denominación	Método de cálculo
Coefficiente de GINI	$(\text{índice de Gini (Realizado)} / \text{índice de Gini (Programado)}) * 100$

Descripción del Indicador
El Coeficiente de GINI mide la desigualdad económica de una sociedad, mediante la exploración del nivel de concentración que existe en la distribución de los ingresos entre la población. Además, toma valores entre 0 y 1; un valor que tiende a uno refleja mayor desigualdad en la distribución del ingreso. Por el contrario, si el valor tiende a cero, existen mayores condiciones de equidad en la distribución del ingreso.

Tipo de Indicador	Estratégico	Dimensión del Indicador	Eficacia	Año de Medición del Resultado	2022
Cobertura	Estatad	Frecuencia de Medición	Anual		

Desagregado meta valor por género

Parámetros de semaforización		Meta Institucional	Meta Valor	Unidad de medida (meta valor)	Hombre	Mujer
		100%	0	Coeficiente	0.00	0.00
0						
■ ■ ■ ■ ■ ■	Sentido del Indicador	Línea Base (meta valor)	Año (Línea base)			
		No disponible	2021			

Variables del Indicador

Nombre de la Variable	Unidad de medida	Tipo de Acumulación
índice de Gini (realizado)	Coeficiente	Valor presente
índice de Gini (programado)	Coeficiente	Valor presente

Fuente de Información

Medios de verificación

Supuestos

Observaciones

Id_mir

- 1 El presente documento despliega la información perteneciente a los indicadores estratégicos y gestión de aquellos programas presupuestarios que proveen de bienes y servicios que generan valor público a la ciudadanía jalisciense
- 2 Se muestra el número del Componente relacionado con el indicador.

GOBIERNO DEL ESTADO DE JALISCO
PRESUPUESTO DE EGRESOS PARA EL EJERCICIO FISCAL 2022
Ficha Técnica de Indicador

Sistema de Evaluación del Desempeño (SED)

Gobierno del Estado de Jalisco **Secretaría de la Hacienda Pública**

Datos del Programa

Reconstrucción del Tejido Social

Eje: Desarrollo Social

Tema: Pobreza y Desigualdad

¿Quién gasta?

11	Unidad Presupuestal	000	Unidad Responsable	00246	Unidad Ejecutora del Gasto
	Secretaría del Sistema de Asistencia Social		Secretaría del Sistema de Asistencia Social		Dirección de Proyectos Estratégicos

¿Para qué se gasta?

Finalidad	Función	Subfunción
Desarrollo Social	Otros Asuntos Sociales	Otros Asuntos Sociales

Presupuesto asignado al Programa Presupuestario

Monto

Objetivos

Nivel	Clave Componente	Resumen Narrativo
Componente	A2	Acciones de intervención social realizadas en zonas con índices de rezago para el mejoramiento de la imagen urbana.

Datos del Indicador

Denominación	Método de cálculo
Total de acciones de intervención social realizadas	(Número de acciones de intervención social (Realizado) / Número de acciones de intervención social (Programado))*100

Descripción del Indicador
Beneficiar a municipios del estado de Jalisco que presentan zonas con índices de violencia, mediante el Programa "Reconstrucción del tejido social".

Tipo de Indicador	Estratégico	Dimensión del Indicador	Eficacia	Año de Medición del Resultado	2022
Cobertura	Municipal	Frecuencia de Medición	Trimestral		

Parámetros de semafización	Meta Institucional	Meta Valor	Unidad de medida (meta valor)	Desagregado meta valor por género	
	100%	4	Acción	Hombre	Mujer
0 59.99 60.00 79.99 80.00 130	Sentido del Indicador	Línea Base (meta valor)	Año (Línea base)		
<div style="display: flex; justify-content: space-around; width: 100%;"> <div style="width: 15px; height: 15px; background-color: red; border: 1px solid black;"></div> <div style="width: 15px; height: 15px; background-color: red; border: 1px solid black;"></div> <div style="width: 15px; height: 15px; background-color: yellow; border: 1px solid black;"></div> <div style="width: 15px; height: 15px; background-color: yellow; border: 1px solid black;"></div> <div style="width: 15px; height: 15px; background-color: green; border: 1px solid black;"></div> <div style="width: 15px; height: 15px; background-color: green; border: 1px solid black;"></div> </div>	Ascendente	No disponible	No disponible		

Variables del Indicador

Nombre de la Variable	Unidad de medida	Tipo de Acumulación
Número de acciones de intervención social (realizado)	Acción	Suma
Número de acciones de intervención social (programado)	Acción	Suma

Fuente de Información

Medios de verificación

Supuestos

Observaciones

Id_mir

- 1 El presente documento despliega la información perteneciente a los indicadores estratégicos y gestión de aquellos programas presupuestarios que proveen de bienes y servicios que generan valor público a la ciudadanía jalisciense
- 2 Se muestra el número del Componente relacionado con el indicador.

GOBIERNO DEL ESTADO DE JALISCO PRESUPUESTO DE EGRESOS PARA EL EJERCICIO FISCAL 2022 Ficha Técnica de Indicador

Sistema de Evaluación del Desempeño (SED)

Gobierno del Estado de Jalisco Secretaría de la Hacienda Pública

Datos del Programa
Jalisco Incluyente

Eje: Desarrollo Social

Tema: Pobreza y Desigualdad

¿Quién gasta?

11	Unidad Presupuestal	000	Unidad Responsable	00246	Unidad Ejecutora del Gasto
Secretaría del Sistema de Asistencia Social		Secretaría del Sistema de Asistencia Social		Dirección de Proyectos Estratégicos	

¿Para qué se gasta?

Finalidad	Función	Subfunción
Desarrollo Social	Protección Social	Otros Grupos Vulnerables

Presupuesto asignado al Programa Presupuestario

 Monto
Objetivos

Nivel	Clave Componente	Resumen Narrativo
Componente	A3	Acciones realizadas para la operación, difusión y/o evaluación

Datos del Indicador

Denominación	Método de cálculo
Total de acciones realizadas	$(\text{Número de acciones realizadas (Realizado)} / \text{Número de acciones realizadas (Programado)}) * 100$

Descripción del Indicador
Este indicador mide las acciones realizadas para la operación, difusión y/o evaluación del Programa Jalisco Incluyente

Tipo de Indicador	Estratégico	Dimensión del Indicador	Eficiencia	Año de Medición del Resultado	2022
Cobertura	Estatal	Frecuencia de Medición	Semestral		

Desagregado meta valor por género

Parámetros de semaforización						Meta Institucional	Meta Valor	Unidad de medida (meta valor)	Hombre	Mujer
0	59.99	60.00	79.99	80.00	130	100%	2	Acción	0.00	0.00
Sentido del Indicador						Línea Base (meta valor)		Año (Línea base)		
Ascendente						No disponible		No disponible		

VARIABLES DEL INDICADOR

Nombre de la Variable	Unidad de medida	Tipo de Acumulación
Número de acciones realizadas (realizado)	Acción	Suma
Número de acciones realizadas (programado)	Acción	Suma

Fuente de Información Reglas de Operación del Programa Jalisco Incluyente publicadas en el Periódico Oficial El Estado de Jalisco (<https://periodicooficial.jalisco.gob.mx/>)

Medios de verificación Informe ejecutivo anual que refleja las acciones realizadas con el recurso destinado para gastos de operación del Programa, acompañado del informe financiero proporcionado, en tiempo y forma, por la Dirección Administrativa de la Secretaría del Sistema de Asistencia Social, en resguardo de la Dirección de Proyectos Estratégicos de la Secretaría en mención.

Supuestos El Congreso aprueba el recurso para la implementación del Programa en el Presupuesto de Egresos del ejercicio fiscal vigente.

Observaciones

Id_mir

- 1 El presente documento despliega la información perteneciente a los indicadores estratégicos y gestión de aquellos programas presupuestarios que proveen de bienes y servicios que generan valor público a la ciudadanía jalisciense
- 2 Se muestra el número del Componente relacionado con el indicador.

GOBIERNO DEL ESTADO DE JALISCO
PRESUPUESTO DE EGRESOS PARA EL EJERCICIO FISCAL 2022
Ficha Técnica de Indicador

Sistema de Evaluación del Desempeño (SED)

Gobierno del Estado de Jalisco		Secretaría de la Hacienda Pública	
Datos del Programa			
Reconstrucción del Tejido Social			
Eje: Desarrollo Social		Tema: Pobreza y Desigualdad	
¿Quién gasta?			
11	Unidad Presupuestal	000	Unidad Responsable
Secretaría del Sistema de Asistencia Social		Secretaría del Sistema de Asistencia Social	
		00246	Unidad Ejecutora del Gasto
		Dirección de Proyectos Estratégicos	
¿Para qué se gasta?			
Finalidad		Función	
Desarrollo Social		Otros Asuntos Sociales	
		Otros Asuntos Sociales	
Presupuesto asignado al Programa Presupuestario			
Monto		\$100,000,000.00	
Objetivos			
Nivel	Clave Componente	Resumen Narrativo	
Componente	A1	Apoyo monetario entregado a la Sociedad Civil Organizada para la intervención social en zonas con rezago social	
Datos del Indicador			
Denominación		Método de cálculo	
Total de apoyos monetarios entregados a la sociedad civil organizada.		$(\text{Número de apoyos entregados por el programa (Realizado)} / \text{Número de apoyos entregados por el programa (Programado)}) * 100$	
Descripción del Indicador			
Este indicador mide el número de apoyos monetarios entregados a la Sociedad Civil Organizada para la intervención en zonas con rezago social.			
Tipo de Indicador	Estratégico	Dimensión del Indicador	Eficiencia
Cobertura	Municipal	Frecuencia de Medición	Trimestral
		Año de Medición del Resultado	2022
Desagregado meta valor por género			
Parámetros de semaforización		Meta Institucional	Meta Valor
0	59.99	100%	1
60.00	79.99	Sentido del Indicador	Unidad de medida (meta valor)
80.00	130	Ascendente	Apoyo
130		Línea Base (meta valor)	Hombre
		1	0.00
		Año (Línea base)	Mujer
		2016	0.00
Variables del Indicador			
Nombre de la Variable		Unidad de medida	Tipo de Acumulación
Número de apoyos entregados por el programa (realizado)		Apoyo	Valor presente
Número de apoyos entregados por el programa (programado)		Apoyo	Valor presente
Fuente de Información			
Convenio de colaboración firmado entre la SSAS, el Ayuntamiento y la Sociedad Civil Organizada.			
Medios de verificación			
Informes de avance de ejecución de la obra, al concluir el 50% de la obra, al concluir el 75% y al finalizar al 100% del trabajo, en resguardo de la Dirección de Proyectos Estratégicos de la Secretaría del Sistema de Asistencia Social.			
Supuestos			
La sociedad civil organizada participa activamente y presenta la información y documentos necesarios para la suscripción del convenio.			
Observaciones			
Id_mir	26631		

- 1 El presente documento despliega la información perteneciente a los indicadores estratégicos y gestión de aquellos programas presupuestarios que proveen de bienes y servicios que generan valor público a la ciudadanía jalisciense
- 2 Se muestra el número del Componente relacionado con el indicador.

EL ESTADO DE JALISCO

PERIÓDICO OFICIAL

1028

GOBIERNO DEL ESTADO DE JALISCO PRESUPUESTO DE EGRESOS PARA EL EJERCICIO FISCAL 2022 Ficha Técnica de Indicador

Sistema de Evaluación del Desempeño (SED)

Gobierno del Estado de Jalisco Secretaría de la Hacienda Pública

Datos del Programa
Jalisco Incluyente

Eje: Desarrollo Social

Tema: Pobreza y Desigualdad

¿Quién gasta?

11	Unidad Presupuestal	000	Unidad Responsable	00246	Unidad Ejecutora del Gasto
	Secretaría del Sistema de Asistencia Social		Secretaría del Sistema de Asistencia Social		Dirección de Proyectos Estratégicos

¿Para qué se gasta?

Finalidad	Función	Subfunción
Desarrollo Social	Protección Social	Otros Grupos Vulnerables

Presupuesto asignado al Programa Presupuestario

 Monto
Objetivos

Nivel	Clave Componente	Resumen Narrativo
Componente	A1	Apoyos económicos entregados a personas con discapacidad permanente en grado moderado o severo que requieren de un cuidador o monitor de tiempo completo

Datos del Indicador

Denominación	Método de cálculo
Total de apoyos monetarios entregados a las personas con discapacidad	$(\text{Número de apoyos monetarios entregados (Realizado)} / \text{Número de apoyos monetarios entregados (Programado)}) * 100$

Descripción del Indicador
Este indicador mide el número de apoyos monetarios entregados a las personas con discapacidad permanente en grado moderado o severo, mediante el Programa "Jalisco Incluyente"

Tipo de Indicador	Estratégico	Dimensión del Indicador	Eficacia	Año de Medición del Resultado	2022
Cobertura	Estatral	Frecuencia de Medición	Trimestral		

Parámetros de semaforización		Desagregado meta valor por género				
		Meta Institucional	Meta Valor	Unidad de medida (meta valor)	Hombre	Mujer
0	59.99	100%	1,404	Apoyo	0.00	0.00
60.00	79.99	Sentido del Indicador	Línea Base (meta valor)	Año (Línea base)		
80.00	130	Ascendente	No disponible	No disponible		

VARIABLES DEL INDICADOR

Nombre de la Variable	Unidad de medida	Tipo de Acumulación
Número de apoyos monetarios entregados (realizado)	Apoyo	Valor presente
Número de apoyos monetarios entregados (programado)	Apoyo	Valor presente

Fuente de Información Reglas de Operación del Programa publicadas en el Periódico Oficial El Estado de Jalisco (<https://periodicooficial.jalisco.gob.mx/>) y Expedientes en resguardo de la Dirección de Proyectos Estratégicos de la Secretaría del Sistema de Asistencia Social

Medios de verificación Padrón de dispersiones de la Dirección de Proyectos Estratégicos de la Secretaría del Sistema de Asistencia Social.

Supuestos El proveedor de los servicios financieros cumple en tiempo, forma y con las condiciones pactadas para la entrega del beneficio.

Observaciones

Id_mir

- 1 El presente documento despliega la información perteneciente a los indicadores estratégicos y gestión de aquellos programas presupuestarios que proveen de bienes y servicios que generan valor público a la ciudadanía jalisciense
- 2 Se muestra el número del Componente relacionado con el indicador.

GOBIERNO DEL ESTADO DE JALISCO PRESUPUESTO DE EGRESOS PARA EL EJERCICIO FISCAL 2022 Ficha Técnica de Indicador

Sistema de Evaluación del Desempeño (SED)

Gobierno del Estado de Jalisco Secretaría de la Hacienda Pública

Datos del Programa

Fortalecimiento institucional en la Operación de Acciones y Programas Sociales

Eje: Gobierno efectivo e integridad pública Tema: Administración Pública

¿Quién gasta?

11	Unidad Presupuestal	000	Unidad Responsable	00246	Unidad Ejecutora del Gasto
	Secretaría del Sistema de Asistencia Social		Secretaría del Sistema de Asistencia Social		Dirección de Proyectos Estratégicos

¿Para qué se gasta?

Finalidad	Función	Subfunción
Gobierno	Coordinación de la Política de Gobierno	Otros

Presupuesto asignado al Programa Presupuestario

Monto \$229,245,168.00

Objetivos

Nivel	Clave Componente	Resumen Narrativo
Componente	06	Acciones implementadas para la gestión y realización de los programas sociales y estrategias

Datos del Indicador

Denominación	Método de cálculo
Total de convenios suscritos con municipios	$(\text{Número de convenios suscritos (Realizado)} / \text{Número de convenios suscritos (Programado)}) * 100$

Descripción del Indicador
Este indicador corresponde a la medición de convenios suscritos con los municipios del Estado de Jalisco que colaboran con la Dirección de Proyectos Estratégicos para la implementación de los Programas a cargo de la misma.

Tipo de Indicador	Estratégico	Dimensión del Indicador	Eficacia	Año de Medición del Resultado	2022
Cobertura	Estatal	Frecuencia de Medición	Anual		

Desagregado meta valor por género

Parámetros de semaforización						Meta Institucional	Meta Valor	Unidad de medida (meta valor)	Hombre	Mujer
0	59.99	60.00	79.99	80.00	130	100%	125	Convenio	0.00	0.00
						Sentido del Indicador	Línea Base (meta valor)	Año (Línea base)		
						Ascendente	125	2021		

Variables del Indicador

Nombre de la Variable	Unidad de medida	Tipo de Acumulación
Número de convenios suscritos (realizado)	Convenio	Valor presente
Número de convenios suscritos (programado)	Convenio	Valor presente

Fuente de Información Decreto del Presupuesto de Egresos del Estado de Jalisco para el ejercicio fiscal vigente.

Medios de verificación Convenios de Colaboración suscritos con los municipios en resguardo de la Dirección de Proyectos Estratégicos, adscrita a la Secretaría del Sistema de Asistencia Social.

Supuestos El municipio participa activamente y hace llegar la información necesaria para la firma de los convenios.

Observaciones

Id_mir 26634

- 1 El presente documento despliega la información perteneciente a los indicadores estratégicos y gestión de aquellos programas presupuestarios que proveen de bienes y servicios que generan valor público a la ciudadanía jalisciense
- 2 Se muestra el número del Componente relacionado con el indicador.

EL ESTADO DE JALISCO

PERIÓDICO OFICIAL

1030

GOBIERNO DEL ESTADO DE JALISCO PRESUPUESTO DE EGRESOS PARA EL EJERCICIO FISCAL 2022 Ficha Técnica de Indicador

Sistema de Evaluación del Desempeño (SED)

Gobierno del Estado de Jalisco Secretaría de la Hacienda Pública

Datos del Programa

Mujeres Líderes del Hogar

Eje: Desarrollo Social

Tema: Grupos Prioritarios

¿Quién gasta?

11	Unidad Presupuestal	000	Unidad Responsable	00246	Unidad Ejecutora del Gasto
	Secretaría del Sistema de Asistencia Social		Secretaría del Sistema de Asistencia Social		Dirección de Proyectos Estratégicos

¿Para qué se gasta?

Finalidad	Función	Subfunción
Desarrollo Social	Protección Social	Otros Grupos Vulnerables

Presupuesto asignado al Programa Presupuestario

Monto

Objetivos

Nivel	Clave Componente	Resumen Narrativo
Componente	B1	Apoyos económicos entregados a hogares monoparentales con dependientes económicos menores de edad

Datos del Indicador

Denominación	Método de cálculo
Total de apoyos económicos entregados a mujeres líderes del hogar	$(\text{Número de apoyos económicos entregados (Realizado)} / \text{Número de apoyos económicos entregados (Programado)}) * 100$

Descripción del Indicador
Este indicador mide el número de apoyos económicos entregados a mujeres jefas de familias, sus hijas e hijos para la adquisición de alimentos, así como, artículos y/o servicios que contribuyan a satisfacer sus necesidades básicas.

Tipo de Indicador	<input type="text" value="Estratégico"/>	Dimensión del Indicador	<input type="text" value="Eficacia"/>	Año de Medición del Resultado	<input type="text" value="2022"/>
Cobertura	<input type="text" value="Estatal"/>	Frecuencia de Medición	<input type="text" value="Trimestral"/>		

Desagregado meta valor por género

Parámetros de semaforización		Meta Institucional	Meta Valor	Unidad de medida (meta valor)	Hombre	Mujer
<input type="text" value="0"/>	<input type="text" value="59.99"/>	<input type="text" value="100%"/>	<input type="text" value="3,169"/>	<input type="text" value="Apoyo"/>	<input type="text" value="0.00"/>	<input type="text" value="0.00"/>
<input type="text" value="60.00"/>	<input type="text" value="79.99"/>	Sentido del Indicador	Línea Base (meta valor)	Año (Línea base)		
<input type="text" value="80.00"/>	<input type="text" value="130"/>	<input type="text" value="Ascendente"/>	<input type="text" value="3,644"/>	<input type="text" value="2020"/>		

Variables del Indicador

Nombre de la Variable	Unidad de medida	Tipo de Acumulación
Número de apoyos económicos entregados (realizado)	<input type="text" value="Apoyo"/>	<input type="text" value="Suma"/>
Número de apoyos económicos entregados (programado)	<input type="text" value="Apoyo"/>	<input type="text" value="Suma"/>

Fuente de Información Expedientes internos de las candidatas que cumplen con los criterios de selección, y que se encuentran en resguardo de la Dirección de Proyectos Estratégicos de la Secretaría del Sistema de Asistencia Social.

Medios de verificación Expedientes de la Dirección de Proyectos Estratégicos y Padrón Único de Beneficiarios de la Dirección de Proyectos Estratégicos disponible en: <http://padronunico.jalisco.gob.mx/>

Supuestos Los actores externos vinculados al proceso financiero cumplen en tiempo y forma con las condiciones pactadas.

Observaciones

Id_mir

- 1 El presente documento despliega la información perteneciente a los indicadores estratégicos y gestión de aquellos programas presupuestarios que proveen de bienes y servicios que generan valor público a la ciudadanía jalisciense
- 2 Se muestra el número del Componente relacionado con el indicador.

GOBIERNO DEL ESTADO DE JALISCO PRESUPUESTO DE EGRESOS PARA EL EJERCICIO FISCAL 2022 Ficha Técnica de Indicador

Sistema de Evaluación del Desempeño (SED)

Gobierno del Estado de Jalisco Secretaría de la Hacienda Pública

Datos del Programa

Mujeres Líderes del Hogar

Eje: Desarrollo Social

Tema: Grupos Prioritarios

¿Quién gasta?

11	Unidad Presupuestal	000	Unidad Responsable	00246	Unidad Ejecutora del Gasto
	Secretaría del Sistema de Asistencia Social		Secretaría del Sistema de Asistencia Social		Dirección de Proyectos Estratégicos

¿Para qué se gasta?

Finalidad	Función	Subfunción
Desarrollo Social	Protección Social	Otros Grupos Vulnerables

Presupuesto asignado al Programa Presupuestario

Monto

Objetivos

Nivel	Clave Componente	Resumen Narrativo
Componente	B4	Acciones realizadas para la operación, difusión y/o evaluación

Datos del Indicador

Denominación	Método de cálculo
Total de acciones realizadas	$(\text{Número de acciones realizadas (Realizado)} / \text{Número de acciones realizadas (Programado)}) * 100$

Descripción del Indicador
Este indicador mide las acciones realizadas para la operación, difusión y/o evaluación del Programa.

Tipo de Indicador	Estratégico	Dimensión del Indicador	Eficiencia	Año de Medición del Resultado	2022
Cobertura	Estatal	Frecuencia de Medición	Semestral		

Desagregado meta valor por género

Parámetros de semaforización						Meta Institucional	Meta Valor	Unidad de medida (meta valor)	Hombre	Mujer
130	80.00	79.99	60.00	59.99	0	100%	3	Acción	0.00	0.00
Sentido del indicador						Línea Base (meta valor)		Año (Línea base)		
Descendente						No disponible		No disponible		

Variables del Indicador

Nombre de la Variable	Unidad de medida	Tipo de Acumulación
Número de acciones realizadas (realizado)	Acción	Suma
Número de acciones realizadas (programado)	Acción	Suma

Fuente de Información Reglas de Operación del Programa Mujeres Líderes del Hogar publicadas en el Periódico Oficial El Estado de Jalisco (<https://periodicooficial.jalisco.gob.mx/>)

Medios de verificación Informe ejecutivo anual que refleja las acciones realizadas con el recurso destinado para gastos de operación del Programa, acompañado del informe financiero proporcionado, en tiempo y forma, por la Dirección Administrativa de la Secretaría del Sistema de Asistencia Social, en resguardo de la Dirección de Proyectos Estratégicos de la Secretaría en mención.

Supuestos El Congreso aprueba el recurso para la implementación del Programa en el Presupuesto de Egresos del ejercicio fiscal vigente.

Observaciones

Id_mir

- 1 El presente documento despliega la información perteneciente a los indicadores estratégicos y gestión de aquellos programas presupuestarios que proveen de bienes y servicios que generan valor público a la ciudadanía jalisciense
- 2 Se muestra el número del Componente relacionado con el indicador.

EL ESTADO DE JALISCO

PERIÓDICO OFICIAL

1032

GOBIERNO DEL ESTADO DE JALISCO PRESUPUESTO DE EGRESOS PARA EL EJERCICIO FISCAL 2022 Ficha Técnica de Indicador

Sistema de Evaluación del Desempeño (SED)

Gobierno del Estado de Jalisco Secretaría de la Hacienda Pública

Datos del Programa

Mi Pasaje Personas Adultas Mayores

Eje: Desarrollo Social

Tema: Pobreza y Desigualdad

¿Quién gasta?

11	Unidad Presupuestal	000	Unidad Responsable	00247	Unidad Ejecutora del Gasto
Secretaría del Sistema de Asistencia Social		Secretaría del Sistema de Asistencia Social		Subsecretaría de Gestión Integral de Recursos y Programas Sociales	

¿Para qué se gasta?

Finalidad	Función	Subfunción
Desarrollo Social	Protección Social	Otros Grupos Vulnerables

Presupuesto asignado al Programa Presupuestario

Monto

Objetivos

Nivel	Clave Componente	Resumen Narrativo
Fin		

Datos del Indicador

Denominación Porcentaje de la población vulnerable por carencias sociales	Método de cálculo ((Población vulnerable por carencias sociales con respecto al total de la población. (Realizado)/Población vulnerable por carencias sociales con respecto al total de la población. (Programado))*100
---	---

Descripción del Indicador
 Población que presenta una o más carencias sociales relacionadas con los siguientes indicadores: 1. Rezago educativo 2. Acceso a los servicios de salud. 3. Acceso a la seguridad social. 4. Calidad y espacios de la vivienda. 5. Servicios básicos en la vivienda. 6. Acceso a la alimentación, pero cuyo ingreso es superior a la línea de bienestar.

Tipo de Indicador	Estratégico	Dimensión del Indicador	Eficacia	Año de Medición del Resultado	2022
Cobertura	Estatal	Frecuencia de Medición	Anual		

Parámetros de semaforización	Meta Institucional	Meta Valor	Unidad de medida (meta valor)	Desagregado meta valor por género	
	100%	36	Porcentaje	Hombre	Mujer
<div style="display: flex; justify-content: space-around;"> <div style="text-align: center;">0 <input type="text"/></div> <div style="text-align: center;"><input type="text"/></div> <div style="text-align: center;"><input type="text"/></div> <div style="text-align: center;"><input type="text"/></div> <div style="text-align: center;">0</div> </div> <div style="display: flex; justify-content: space-around; margin-top: 5px;"> <div style="width: 15px; height: 15px; background-color: red;"></div> <div style="width: 15px; height: 15px; background-color: yellow;"></div> <div style="width: 15px; height: 15px; background-color: green;"></div> </div>	Sentido del Indicador	Línea Base (meta valor)	Año (Línea base)		
		28	2021		

Variables del Indicador

Nombre de la Variable	Unidad de medida	Tipo de Acumulación
Población vulnerable por carencias sociales con respecto al total de la población. (realizado)	Porcentaje	Valor presente
Población vulnerable por carencias sociales con respecto al total de la población. (programado)	Porcentaje	Valor presente

Fuente de Información

Medios de verificación

Supuestos

Observaciones

Id_mir

- 1 El presente documento despliega la información perteneciente a los indicadores estratégicos y gestión de aquellos programas presupuestarios que proveen de bienes y servicios que generan valor público a la ciudadanía jalisciense
- 2 Se muestra el número del Componente relacionado con el indicador.

GOBIERNO DEL ESTADO DE JALISCO PRESUPUESTO DE EGRESOS PARA EL EJERCICIO FISCAL 2022 Ficha Técnica de Indicador

Sistema de Evaluación del Desempeño (SED)

Gobierno del Estado de Jalisco Secretaría de la Hacienda Pública

Datos del Programa
RECREA, educando para la vida, apoyo de mochila, útiles, uniforme y calzado escolar

Eje: Desarrollo Social

Tema: Pobreza y Desigualdad

¿Quién gasta?

11	Unidad Presupuestal	000	Unidad Responsable	00247	Unidad Ejecutora del Gasto
Secretaría del Sistema de Asistencia Social		Secretaría del Sistema de Asistencia Social		Subsecretaría de Gestión Integral de Recursos y Programas Sociales	

¿Para qué se gasta?

Finalidad	Función	Subfunción
Desarrollo Social	Educación	Otros Servicios Educativos y Actividades Inherentes

Presupuesto asignado al Programa Presupuestario

 Monto
Objetivos

Nivel	Clave Componente	Resumen Narrativo
Fin		

Datos del Indicador

Denominación	Método de cálculo
Posición en el Índice de Rezago Social	$(\text{Posición en el Índice de Rezago Social (Realizado)} / \text{Posición en el Índice de Rezago Social (Programado)}) * 100$

Descripción del Indicador
Lugar que ocupa Jalisco dentro del contexto de las entidades federativas del país respecto al Índice de Rezago Social, el cual es una medida agregada que se compone de variables de educación, acceso a servicios de salud, servicios básicos en la vivienda, de calidad y espacios en la misma, y activos en el hogar. Es decir, proporcióna el resumen de cuatro carencias sociales de la medición de pobreza del CONEVAL: rezago educativo, acceso a los servicios de salud, acceso a los servicios básicos en la vivienda, y la calidad y espacios en la vivienda.

Tipo de Indicador	Estratégico	Dimensión del Indicador	Eficacia	Año de Medición del Resultado	2022
Cobertura	Estatal	Frecuencia de Medición	Anual		

Desagregado meta valor por género

Parámetros de semaforización <div style="display: flex; justify-content: space-around; align-items: center;"> <div style="text-align: center;">0 <input style="width: 20px;" type="text"/></div> <div style="text-align: center;"><input style="width: 20px;" type="text"/></div> <div style="text-align: center;"><input style="width: 20px;" type="text"/></div> <div style="text-align: center;"><input style="width: 20px;" type="text"/></div> <div style="text-align: center;"><input style="width: 20px;" type="text"/></div> <div style="text-align: center;">0 <input style="width: 20px;" type="text"/></div> </div> <div style="display: flex; justify-content: space-around; margin-top: 5px;"> <div style="text-align: center;">■</div> <div style="text-align: center;">■</div> <div style="text-align: center;">■</div> </div>		Meta Institucional	Meta Valor	Unidad de medida (meta valor)	Hombre	Mujer
		100%	29	Posición	0.00	0.00
		Sentido del Indicador	Línea Base (meta valor)	Año (Línea base)		
		<input style="width: 50px;" type="text"/>	24	2021		

Variables del Indicador

Nombre de la Variable	Unidad de medida	Tipo de Acumulación
Posición en el Índice de Rezago Social (realizado)	Posición	Valor presente
Posición en el Índice de Rezago Social (programado)	Posición	Valor presente

Fuente de Información

Medios de verificación

Supuestos

Observaciones

Id_mir

- 1 El presente documento despliega la información perteneciente a los indicadores estratégicos y gestión de aquellos programas presupuestarios que proveen de bienes y servicios que generan valor público a la ciudadanía jalisciense
- 2 Se muestra el número del Componente relacionado con el indicador.

GOBIERNO DEL ESTADO DE JALISCO PRESUPUESTO DE EGRESOS PARA EL EJERCICIO FISCAL 2022 Ficha Técnica de Indicador

Sistema de Evaluación del Desempeño (SED)

Gobierno del Estado de Jalisco Secretaría de la Hacienda Pública

Datos del Programa

Mi Pasaje para Personas con Discapacidad

Eje: Desarrollo Social

Tema: Pobreza y Desigualdad

¿Quién gasta?

11	Unidad Presupuestal	000	Unidad Responsable	00247	Unidad Ejecutora del Gasto
Secretaría del Sistema de Asistencia Social		Secretaría del Sistema de Asistencia Social		Subsecretaría de Gestión Integral de Recursos y Programas Sociales	

¿Para qué se gasta?

Finalidad	Función	Subfunción
Desarrollo Social	Protección Social	Otros Grupos Vulnerables

Presupuesto asignado al Programa Presupuestario

Monto

Objetivos

Nivel	Clave Componente	Resumen Narrativo
Fin		

Datos del Indicador

Denominación	Método de cálculo
Porcentaje de la población vulnerable por carencias sociales	$(\text{Población vulnerable por carencias sociales con respecto al total de la población. (Realizado)} / \text{Población vulnerable por carencias sociales con respecto al total de la población. (Programado)}) * 100$

Descripción del Indicador
Población que presenta una o más carencias sociales relacionadas con los siguientes indicadores: 1. Rezago educativo 2. Acceso a los servicios de salud. 3. Acceso a la seguridad social. 4. Calidad y espacios de la vivienda. 5. Servicios básicos en la vivienda. 6. Acceso a la alimentación, pero cuyo ingreso es superior a la línea de bienestar.

Tipo de Indicador	Estratégico	Dimensión del Indicador	Eficacia	Año de Medición del Resultado	2022
Cobertura	Estatal	Frecuencia de Medición	Anual		

Parámetros de semaforización		Meta Institucional	Meta Valor	Unidad de medida (meta valor)	Desagregado meta valor por género	
		100%	36	Porcentaje	Hombre	Mujer
0	0	Sentido del Indicador	Línea Base (meta valor)	Año (Línea base)		
■	■		28	2021		

Variables del Indicador

Nombre de la Variable	Unidad de medida	Tipo de Acumulación
Población vulnerable por carencias sociales con respecto al total de la población. (realizado)	Porcentaje	Valor presente
Población vulnerable por carencias sociales con respecto al total de la población. (programado)	Porcentaje	Valor presente

Fuente de Información
Medios de verificación
Supuestos
Observaciones
Id_mir

- 1 El presente documento despliega la información perteneciente a los indicadores estratégicos y gestión de aquellos programas presupuestarios que proveen de bienes y servicios que generan valor público a la ciudadanía jalisciense
- 2 Se muestra el número del Componente relacionado con el indicador.

GOBIERNO DEL ESTADO DE JALISCO
PRESUPUESTO DE EGRESOS PARA EL EJERCICIO FISCAL 2022
Ficha Técnica de Indicador

Sistema de Evaluación del Desempeño (SED)

Gobierno del Estado de Jalisco		Secretaría de la Hacienda Pública	
Datos del Programa			
Mi Pasaje para Estudiantes			
Eje: Desarrollo Social		Tema: Pobreza y Desigualdad	
¿Quién gasta?			
11	Unidad Presupuestal	000	Unidad Responsable
00247			Unidad Ejecutora del Gasto
Secretaría del Sistema de Asistencia Social		Secretaría del Sistema de Asistencia Social	
		Subsecretaría de Gestión Integral de Recursos y Programas Sociales	
¿Para qué se gasta?			
Finalidad		Función	
Subfunción			
Desarrollo Social		Educación	
		Otros Servicios Educativos y Actividades Inherentes	
Presupuesto asignado al Programa Presupuestario			
Monto		\$119,970,300.00	
Objetivos			
Nivel	Clave Componente	Resumen Narrativo	
Fin			
Datos del Indicador			
Denominación		Método de cálculo	
Posición en el Índice de Rezago Social		$\left(\frac{\text{Posición en el Índice de Rezago Social (Realizado)}}{\text{Posición en el Índice de Rezago Social (Programado)}} \times 100 \right)$	
Descripción del Indicador			
Lugar que ocupa Jalisco dentro del contexto de las entidades federativas del país respecto al Índice de Rezago Social, el cual es una medida agregada que se compone de variables de educación, acceso a servicios de salud, servicios básicos en la vivienda, de calidad y espacios en la misma, y activos en el hogar. Es decir, proporciona el resumen de cuatro carencias sociales de la medición de pobreza del CONEVAL: rezago educativo, acceso a los servicios de salud, acceso a los servicios básicos en la vivienda, y la calidad y espacios en la vivienda.			
Tipo de Indicador	Estratégico	Dimensión del Indicador	Eficacia
Cobertura	Estatral	Frecuencia de Medición	Anual
		Año de Medición del Resultado	2022
Desagregado meta valor por género			
Parámetros de semaforización		Meta Institucional	Meta Valor
0	0	100%	29
■	■	Sentido del Indicador	Línea Base (meta valor)
■	■	■	24
		Unidad de medida (meta valor)	Año (Línea base)
		Posición	2021
		Hombre	Mujer
		0.00	0.00
Variables del Indicador			
Nombre de la Variable		Unidad de medida	Tipo de Acumulación
Posición en el Índice de Rezago Social (realizado)		Posición	Valor presente
Posición en el Índice de Rezago Social (programado)		Posición	Valor presente
Fuente de Información	CONEVAL. Índice de Rezago Social a nivel municipal y por localidad, 2020.		
Medios de verificación			
Supuestos			
Observaciones			
Id_mir	30840		

- 1 El presente documento despliega la información perteneciente a los indicadores estratégicos y gestión de aquellos programas presupuestarios que proveen de bienes y servicios que generan valor público a la ciudadanía jalisciense
- 2 Se muestra el número del Componente relacionado con el indicador.

GOBIERNO DEL ESTADO DE JALISCO
PRESUPUESTO DE EGRESOS PARA EL EJERCICIO FISCAL 2022
Ficha Técnica de Indicador

Sistema de Evaluación del Desempeño (SED)

Gobierno del Estado de Jalisco Secretaría de la Hacienda Pública

Datos del Programa

Mi Pasaje para Mujeres

Eje: Desarrollo Social

Tema: Pobreza y Desigualdad

¿Quién gasta?

11	Unidad Presupuestal	000	Unidad Responsable	00247	Unidad Ejecutora del Gasto
Secretaría del Sistema de Asistencia Social		Secretaría del Sistema de Asistencia Social		Subsecretaría de Gestión Integral de Recursos y Programas Sociales	

¿Para qué se gasta?

Finalidad	Función	Subfunción
Desarrollo Social	Protección Social	Otros Grupos Vulnerables

Presupuesto asignado al Programa Presupuestario

Monto

Objetivos

Nivel	Clave Componente	Resumen Narrativo
Fin		

Datos del Indicador

Denominación	Método de cálculo
Posición en el Índice de Rezago Social	$(\text{Posición en el Índice de Rezago Social (Realizado)} / \text{Posición en el Índice de Rezago Social (Programado)}) * 100$

Descripción del Indicador
Lugar que ocupa Jalisco dentro del contexto de las entidades federativas del país respecto al Índice de Rezago Social, el cual es una medida agregada que se compone de variables de educación, acceso a servicios de salud, servicios básicos en la vivienda, de calidad y espacios en la misma, y activos en el hogar. Es decir, proporciona el resumen de cuatro carencias sociales de la medición de pobreza del CONEVAL: rezago educativo, acceso a los servicios de salud, acceso a los servicios básicos en la vivienda, y la calidad y espacios en la vivienda.

Tipo de Indicador	<input type="text" value="Estratégico"/>	Dimensión del Indicador	<input type="text" value="Eficacia"/>	Año de Medición del Resultado	<input type="text" value="2022"/>
Cobertura	<input type="text" value="Estatal"/>	Frecuencia de Medición	<input type="text" value="Anual"/>		

Desagregado meta valor por género

Parámetros de semaforización		Meta Institucional	Meta Valor	Unidad de medida (meta valor)	Hombre	Mujer
		100%	29	Posición	0.00	0.00
0	0	Sentido del Indicador	Línea Base (meta valor)	Año (Línea base)		
■ ■ ■	■ ■ ■		24	2021		

Variables del Indicador

Nombre de la Variable	Unidad de medida	Tipo de Acumulación
Posición en el Índice de Rezago Social (realizado)	Posición	Valor presente
Posición en el Índice de Rezago Social (programado)	Posición	Valor presente

Fuente de Información	CONEVAL. Índice de Rezago Social a nivel municipal y por localidad, 2020.
Medios de verificación	
Supuestos	
Observaciones	
Id_mir	30881

- 1 El presente documento despliega la información perteneciente a los indicadores estratégicos y gestión de aquellos programas presupuestarios que proveen de bienes y servicios que generan valor público a la ciudadanía jalisciense
- 2 Se muestra el número del Componente relacionado con el indicador.

GOBIERNO DEL ESTADO DE JALISCO
PRESUPUESTO DE EGRESOS PARA EL EJERCICIO FISCAL 2022
Ficha Técnica de Indicador

Sistema de Evaluación del Desempeño (SED)

Gobierno del Estado de Jalisco		Secretaría de la Hacienda Pública	
Datos del Programa			
Mi Pasaje para Estudiantes			
Eje: Desarrollo Social		Tema: Pobreza y Desigualdad	
¿Quién gasta?			
11	Unidad Presupuestal	000	Unidad Responsable
Secretaría del Sistema de Asistencia Social		Secretaría del Sistema de Asistencia Social	
		00247	Unidad Ejecutora del Gasto
Subsecretaría de Gestión Integral de Recursos y Programas Sociales			
¿Para qué se gasta?			
Finalidad		Función	
Desarrollo Social		Educación	
		Otros Servicios Educativos y Actividades Inherentes	
Presupuesto asignado al Programa Presupuestario			
		Monto \$119,970,300.00	
Objetivos			
Nivel	Clave Componente	Resumen Narrativo	
Propósito			
Datos del Indicador			
Denominación		Método de cálculo	
Coeficiente de GINI		$(\text{índice de Gini (Realizado)} / \text{índice de Gini (Programado)}) * 100$	
Descripción del Indicador			
El Coeficiente de GINI mide la desigualdad económica de una sociedad, mediante la exploración del nivel de concentración que existe en la distribución de los ingresos entre la población. Además, toma valores entre 0 y 1; un valor que tiende a uno refleja mayor desigualdad en la distribución del ingreso. Por el contrario, si el valor tiende a cero, existen mayores condiciones de equidad en la distribución del ingreso.			
Tipo de Indicador	Estratégico	Dimensión del Indicador	Eficacia
Cobertura	Estatual	Frecuencia de Medición	Anual
		Año de Medición del Resultado	2022
Desagregado meta valor por género			
Parámetros de semaforización		Meta Institucional	Meta Valor
0	0	100%	0
■	■	Sentido del Indicador	Línea Base (meta valor)
■	■	No disponible	No disponible
		Año (Línea base)	2021
Variables del Indicador			
Nombre de la Variable		Unidad de medida	Tipo de Acumulación
índice de Gini (realizado)		Coeficiente	Valor presente
índice de Gini (programado)		Coeficiente	Valor presente
Fuente de Información			
CONEVAL. Estimaciones con base en el MEC del MCS-ENIGH 2016 y 2018.			
Medios de verificación			
Supuestos			
Observaciones			
Id_mir	25757		

- 1 El presente documento despliega la información perteneciente a los indicadores estratégicos y gestión de aquellos programas presupuestarios que proveen de bienes y servicios que generan valor público a la ciudadanía jalisciense
- 2 Se muestra el número del Componente relacionado con el indicador.

GOBIERNO DEL ESTADO DE JALISCO PRESUPUESTO DE EGRESOS PARA EL EJERCICIO FISCAL 2022 Ficha Técnica de Indicador

Sistema de Evaluación del Desempeño (SED)

Gobierno del Estado de Jalisco Secretaría de la Hacienda Pública

Datos del Programa
Mi Pasaje Personas Adultas Mayores

Eje: Desarrollo Social

Tema: Pobreza y Desigualdad

¿Quién gasta?

11	Unidad Presupuestal	000	Unidad Responsable	00247	Unidad Ejecutora del Gasto
Secretaría del Sistema de Asistencia Social		Secretaría del Sistema de Asistencia Social		Subsecretaría de Gestión Integral de Recursos y Programas Sociales	

¿Para qué se gasta?

Finalidad	Función	Subfunción
Desarrollo Social	Protección Social	Otros Grupos Vulnerables

Presupuesto asignado al Programa Presupuestario

Monto

Objetivos

Nivel	Clave Componente	Resumen Narrativo
Propósito		

Datos del Indicador

Denominación	Método de cálculo
Coefficiente de GINI	$(\text{índice de Gini (Realizado)} / \text{índice de Gini (Programado)}) * 100$

Descripción del Indicador
El Coeficiente de GINI mide la desigualdad económica de una sociedad, mediante la exploración del nivel de concentración que existe en la distribución de los ingresos entre la población. Además, toma valores entre 0 y 1; un valor que tiende a uno refleja mayor desigualdad en la distribución del ingreso. Por el contrario, si el valor tiende a cero, existen mayores condiciones de equidad en la distribución del ingreso.

Tipo de Indicador	Estratégico	Dimensión del Indicador	Eficacia	Año de Medición del Resultado	2022
Cobertura	Estatual	Frecuencia de Medición	Anual		

Parámetros de semaforización		Desagregado meta valor por género				
		Meta Institucional	Meta Valor	Unidad de medida (meta valor)	Hombre	Mujer
0	0	100%	0	Coeficiente	0.00	0.00
0	0	Sentido del Indicador	Línea Base (meta valor)	Año (Línea base)		
0	0		No disponible	2021		

Variables del Indicador

Nombre de la Variable	Unidad de medida	Tipo de Acumulación
índice de Gini (realizado)	Coeficiente	Valor presente
índice de Gini (programado)	Coeficiente	Valor presente

Fuente de Información	CONEVAL. Estimaciones con base en el MEC del MCS-ENIGH 2016 y 2018.
Medios de verificación	
Supuestos	
Observaciones	
Id_mir	25759

- 1 El presente documento despliega la información perteneciente a los indicadores estratégicos y gestión de aquellos programas presupuestarios que proveen de bienes y servicios que generan valor público a la ciudadanía jalisciense
- 2 Se muestra el número del Componente relacionado con el indicador.

GOBIERNO DEL ESTADO DE JALISCO
PRESUPUESTO DE EGRESOS PARA EL EJERCICIO FISCAL 2022
Ficha Técnica de Indicador

Sistema de Evaluación del Desempeño (SED)

Gobierno del Estado de Jalisco		Secretaría de la Hacienda Pública	
Datos del Programa			
RECREA, educando para la vida, apoyo de mochila, útiles, uniforme y calzado escolar			
Eje: Desarrollo Social		Tema: Pobreza y Desigualdad	
¿Quién gasta?			
11	Unidad Presupuestal	000	Unidad Responsable
Secretaría del Sistema de Asistencia Social		Secretaría del Sistema de Asistencia Social	
		00247	Unidad Ejecutora del Gasto
Subsecretaría de Gestión Integral de Recursos y Programas Sociales			
¿Para qué se gasta?			
Finalidad		Función	
Desarrollo Social		Educación	
		Subfunción	
Otros Servicios Educativos y Actividades Inherentes			
Presupuesto asignado al Programa Presupuestario			
Monto			
\$650,609,600.00			
Objetivos			
Nivel	Clave Componente	Resumen Narrativo	
Propósito			
Datos del Indicador			
Denominación		Método de cálculo	
Coeficiente de GINI		$(\text{índice de Gini (Realizado)} / \text{índice de Gini (Programado)}) * 100$	
Descripción del Indicador			
El Coeficiente de GINI mide la desigualdad económica de una sociedad, mediante la exploración del nivel de concentración que existe en la distribución de los ingresos entre la población. Además, toma valores entre 0 y 1; un valor que tiende a uno refleja mayor desigualdad en la distribución del ingreso. Por el contrario, si el valor tiende a cero, existen mayores condiciones de equidad en la distribución del ingreso.			
Tipo de Indicador	Estratégico	Dimensión del Indicador	Eficacia
Cobertura	Estatal	Frecuencia de Medición	Anual
		Año de Medición del Resultado	2022
Desagregado meta valor por género			
Parámetros de semaforización		Meta Institucional	Meta Valor
0	0	100%	0
■	■	■	■
		Unidad de medida (meta valor)	Desagregado meta valor por género
		Coeficiente	Hombre Mujer
		0.00	0.00 0.00
		Sentido del Indicador	Línea Base (meta valor)
		No disponible	Año (Línea base)
		No disponible	2021
Variables del Indicador			
Nombre de la Variable		Unidad de medida	Tipo de Acumulación
índice de Gini (realizado)		Coeficiente	Valor presente
índice de Gini (programado)		Coeficiente	Valor presente
Fuente de Información			
CONEVAL. Estimaciones con base en el MEC del MCS-ENIGH 2016 y 2018.			
Medios de verificación			
Supuestos			
Observaciones			
Id_mir			
25761			

- 1 El presente documento despliega la información perteneciente a los indicadores estratégicos y gestión de aquellos programas presupuestarios que proveen de bienes y servicios que generan valor público a la ciudadanía jalisciense
- 2 Se muestra el número del Componente relacionado con el indicador.

GOBIERNO DEL ESTADO DE JALISCO PRESUPUESTO DE EGRESOS PARA EL EJERCICIO FISCAL 2022 Ficha Técnica de Indicador

Sistema de Evaluación del Desempeño (SED)

Gobierno del Estado de Jalisco Secretaría de la Hacienda Pública

Datos del Programa
Mi Pasaje para Personas con Discapacidad

Eje: Desarrollo Social

Tema: Pobreza y Desigualdad

¿Quién gasta?

11	Unidad Presupuestal	000	Unidad Responsable	00247	Unidad Ejecutora del Gasto
Secretaría del Sistema de Asistencia Social		Secretaría del Sistema de Asistencia Social		Subsecretaría de Gestión Integral de Recursos y Programas Sociales	

¿Para qué se gasta?

Finalidad	Función	Subfunción
Desarrollo Social	Protección Social	Otros Grupos Vulnerables

Presupuesto asignado al Programa Presupuestario

Monto

Objetivos

Nivel	Clave Componente	Resumen Narrativo
Propósito		

Datos del Indicador

Denominación	Método de cálculo
Coefficiente de GINI	$(\text{índice de Gini (Realizado)} / \text{índice de Gini (Programado)}) * 100$

Descripción del Indicador
El Coeficiente de GINI mide la desigualdad económica de una sociedad, mediante la exploración del nivel de concentración que existe en la distribución de los ingresos entre la población. Además, toma valores entre 0 y 1; un valor que tiende a uno refleja mayor desigualdad en la distribución del ingreso. Por el contrario, si el valor tiende a cero, existen mayores condiciones de equidad en la distribución del ingreso.

Tipo de Indicador	<input type="text" value="Estratégico"/>	Dimensión del Indicador	<input type="text" value="Eficacia"/>	Año de Medición del Resultado	<input type="text" value="2022"/>
Cobertura	<input type="text" value="Estatal"/>	Frecuencia de Medición	<input type="text" value="Anual"/>		

Desagregado meta valor por género

Parámetros de semaforización		Meta Institucional	Meta Valor	Unidad de medida (meta valor)	Hombre	Mujer
		<input type="text" value="100%"/>	<input type="text" value="0"/>	<input type="text" value="Coeficiente"/>	<input type="text" value="0.00"/>	<input type="text" value="0.00"/>
0	<input type="text" value=""/>	<input type="text" value=""/>	<input type="text" value=""/>	<input type="text" value=""/>	<input type="text" value=""/>	<input type="text" value="0"/>
		Sentido del Indicador	Línea Base (meta valor)	Año (Línea base)		
		<input type="text" value=""/>	<input type="text" value="No disponible"/>	<input type="text" value="2021"/>		

Variables del Indicador

Nombre de la Variable	Unidad de medida	Tipo de Acumulación
índice de Gini (realizado)	Coeficiente	Valor presente
índice de Gini (programado)	Coeficiente	Valor presente

Fuente de Información	CONEVAL. Estimaciones con base en el MEC del MCS-ENIGH 2016 y 2018.
Medios de verificación	
Supuestos	
Observaciones	
Id_mir	<input type="text" value="25763"/>

- 1 El presente documento despliega la información perteneciente a los indicadores estratégicos y gestión de aquellos programas presupuestarios que proveen de bienes y servicios que generan valor público a la ciudadanía jalisciense
- 2 Se muestra el número del Componente relacionado con el indicador.

GOBIERNO DEL ESTADO DE JALISCO
PRESUPUESTO DE EGRESOS PARA EL EJERCICIO FISCAL 2022
Ficha Técnica de Indicador

Sistema de Evaluación del Desempeño (SED)

Gobierno del Estado de Jalisco		Secretaría de la Hacienda Pública	
Datos del Programa			
Mi Pasaje para Mujeres			
Eje: Desarrollo Social		Tema: Pobreza y Desigualdad	
¿Quién gasta?			
11	Unidad Presupuestal	000	Unidad Responsable
Secretaría del Sistema de Asistencia Social		Secretaría del Sistema de Asistencia Social	
		00247	Unidad Ejecutora del Gasto
Subsecretaría de Gestión Integral de Recursos y Programas Sociales			
¿Para qué se gasta?			
Finalidad		Función	
Desarrollo Social		Protección Social	
		Otros Grupos Vulnerables	
Presupuesto asignado al Programa Presupuestario			
		Monto \$40,000,000.00	
Objetivos			
Nivel	Clave Componente	Resumen Narrativo	
Propósito			
Datos del Indicador			
Denominación		Método de cálculo	
Coeficiente de GINI		$(\text{índice de Gini (Realizado)} / \text{índice de Gini (Programado)}) * 100$	
Descripción del Indicador			
El Coeficiente de GINI mide la desigualdad económica de una sociedad, mediante la exploración del nivel de concentración que existe en la distribución de los ingresos entre la población. Además, toma valores entre 0 y 1; un valor que tiende a uno refleja mayor desigualdad en la distribución del ingreso. Por el contrario, si el valor tiende a cero, existen mayores condiciones de equidad en la distribución del ingreso.			
Tipo de Indicador	Estratégico	Dimensión del Indicador	Eficacia
Cobertura	Estatad	Frecuencia de Medición	Anual
		Año de Medición del Resultado	2022
Desagregado meta valor por género			
Parámetros de semaforización		Meta Institucional	Meta Valor
0		100%	0
		Sentido del Indicador	Línea Base (meta valor)
		No disponible	2021
		Unidad de medida (meta valor)	Año (Línea base)
		Coeficiente	2021
		Hombre	Mujer
		0.00	0.00
Variables del Indicador			
Nombre de la Variable		Unidad de medida	Tipo de Acumulación
índice de Gini (realizado)		Coeficiente	Valor presente
índice de Gini (programado)		Coeficiente	Valor presente
Fuente de Información			
CONEVAL. Estimaciones con base en el MEC del MCS-ENIGH 2016 y 2018.			
Medios de verificación			
Supuestos			
Observaciones			
Id_mir	30882		

- 1 El presente documento despliega la información perteneciente a los indicadores estratégicos y gestión de aquellos programas presupuestarios que proveen de bienes y servicios que generan valor público a la ciudadanía jalisciense
- 2 Se muestra el número del Componente relacionado con el indicador.

GOBIERNO DEL ESTADO DE JALISCO PRESUPUESTO DE EGRESOS PARA EL EJERCICIO FISCAL 2022 Ficha Técnica de Indicador

Sistema de Evaluación del Desempeño (SED)

Gobierno del Estado de Jalisco Secretaría de la Hacienda Pública

Datos del Programa

Mi Pasaje Personas Adultas Mayores

Eje: Desarrollo Social

Tema: Pobreza y Desigualdad

¿Quién gasta?

11	Unidad Presupuestal	000	Unidad Responsable	00247	Unidad Ejecutora del Gasto
Secretaría del Sistema de Asistencia Social		Secretaría del Sistema de Asistencia Social		Subsecretaría de Gestión Integral de Recursos y Programas Sociales	

¿Para qué se gasta?

Finalidad	Función	Subfunción
Desarrollo Social	Protección Social	Otros Grupos Vulnerables

Presupuesto asignado al Programa Presupuestario

Monto

Objetivos

Nivel	Clave Componente	Resumen Narrativo
Componente	A1	Subsidios (Boletos/Tarjeta) utilizados por las y los adultos mayores de 65 años o más

Datos del Indicador

Denominación	Método de cálculo
Total de pasajes utilizados	$(\text{Número de pasajes utilizados (Realizado)} / \text{Número de pasajes utilizados (Programado)}) * 100$

Descripción del Indicador
Este indicador mide el número de pasajes utilizados por los beneficiarios del Programa Mi para Personas Adultas Mayores.

Tipo de Indicador	Dimensión del Indicador	Año de Medición del Resultado	
Gestión	Eficiencia	2022	
Cobertura	Frecuencia de Medición		
Municipal	Trimestral		

Desagregado meta valor por género

Parámetros de semaforización						Meta Institucional	Meta Valor	Unidad de medida (meta valor)	Hombre	Mujer
0	59.99	60.00	79.99	80.00	130	100%	18,000,000	Apoyo	0.00	0.00
Sentido del indicador						Línea Base (meta valor)	Año (Línea base)			
Ascendente						12,804,706	2020			

Variables del Indicador

Nombre de la Variable	Unidad de medida	Tipo de Acumulación
Número de pasajes utilizados (realizado)	Apoyo	Valor presente
Número de pasajes utilizados (programado)	Apoyo	Valor presente


Fuente de Información	Reportes que recibe la Secretaría del Sistema de Asistencia Social por parte del Organismo Rector (Cámara de Compensación) del Sistema Interoperable de Recaudo.
Medios de verificación	Expediente de comprobación de recursos ubicado en la Dirección de Ejecución y Operación de Programas, de la Subsecretaría de Gestión Integral de Recursos y Programas Sociales.
Supuestos	Las y los adultos mayores aprovechan los incentivos del programa utilizando los boletos y/o tarjetas para trasladarse.
Observaciones	
Id_mir	26633

- 1 El presente documento despliega la información perteneciente a los indicadores estratégicos y gestión de aquellos programas presupuestarios que proveen de bienes y servicios que generan valor público a la ciudadanía jalisciense
- 2 Se muestra el número del Componente relacionado con el indicador.

GOBIERNO DEL ESTADO DE JALISCO
PRESUPUESTO DE EGRESOS PARA EL EJERCICIO FISCAL 2022

Ficha Técnica de Indicador

Sistema de Evaluación del Desempeño (SED)

Gobierno del Estado de Jalisco		Secretaría de la Hacienda Pública	
Datos del Programa			
Mi Pasaje para Estudiantes			
Eje: Desarrollo Social		Tema: Pobreza y Desigualdad	
¿Quién gasta?			
11	Unidad Presupuestal	000	Unidad Responsable
Secretaría del Sistema de Asistencia Social		Secretaría del Sistema de Asistencia Social	
		00247	Unidad Ejecutora del Gasto
		Subsecretaría de Gestión Integral de Recursos y Programas Sociales	
¿Para qué se gasta?			
Finalidad		Subfunción	
Desarrollo Social		Otros Servicios Educativos y Actividades Inherentes	
Presupuesto asignado al Programa Presupuestario			
		Monto \$119,970,300.00	
Objetivos			
Nivel	Clave Componente	Resumen Narrativo	
Componente	I2	Acciones realizadas para la operación, difusión y/o evaluación	
Datos del Indicador			
Denominación		Método de cálculo	
Total de acciones realizadas		$(\text{Número de acciones realizadas (Realizado)} / \text{Número de acciones realizadas (Programado)}) * 100$	
Descripción del Indicador			
Este indicador mide las acciones realizadas para la operación, difusión y/o evaluación del Programa.			
Tipo de Indicador	Estratégico	Dimensión del Indicador	Eficacia
Cobertura	Municipal	Frecuencia de Medición	Semestral
		Desagregado meta valor por género	
Parámetros de semaforización		Meta Institucional	Meta Valor
0 59.99 60.00 79.99 80.00 130		100%	3
		Unidad de medida (meta valor)	Año de Medición del Resultado
		Acción	2022
		Hombre	Mujer
		0.00	0.00
		Sentido del Indicador	Línea Base (meta valor)
		Ascendente	No disponible
		Año (Línea base)	
		No disponible	
VARIABLES DEL INDICADOR			
Nombre de la Variable		Unidad de medida	Tipo de Acumulación
Número de acciones realizadas (realizado)		Acción	Suma
Número de acciones realizadas (programado)		Acción	Suma
Fuente de Información			
Reglas de Operación del Programa publicadas en el Periódico Oficial El Estado de Jalisco (https://periodicooficial.jalisco.gob.mx/)			
Medios de verificación			
Informe ejecutivo anual que refleja las acciones realizadas con el recurso destinado para gastos de operación del Programa, acompañado del informe financiero proporcionado, en tiempo y forma, por la Coordinación General Administrativa de la Secretaría del Sistema de Asistencia Social, en resguardo de la Subsecretaría de Gestión Integral de Recursos y Programas Sociales.			
Supuestos			
Los costos de los insumos necesarios para la operación de los programas sociales se mantienen estables.			
Observaciones			
Id_mir	26641		

- 1 El presente documento despliega la información perteneciente a los indicadores estratégicos y gestión de aquellos programas presupuestarios que proveen de bienes y servicios que generan valor público a la ciudadanía jalisciense
- 2 Se muestra el número del Componente relacionado con el indicador.

EL ESTADO DE JALISCO

PERIÓDICO OFICIAL

1044

GOBIERNO DEL ESTADO DE JALISCO PRESUPUESTO DE EGRESOS PARA EL EJERCICIO FISCAL 2022 Ficha Técnica de Indicador

Sistema de Evaluación del Desempeño (SED)

Gobierno del Estado de Jalisco Secretaría de la Hacienda Pública

Datos del Programa
Fortalecimiento institucional en la Operación de Acciones y Programas Sociales

Eje: Gobierno efectivo e integridad pública Tema: Administración Pública

¿Quién gasta?

11	Unidad Presupuestal	000	Unidad Responsable	00247	Unidad Ejecutora del Gasto
Secretaría del Sistema de Asistencia Social		Secretaría del Sistema de Asistencia Social		Subsecretaría de Gestión Integral de Recursos y Programas Sociales	

¿Para qué se gasta?

Finalidad	Función	Subfunción
Gobierno	Coordinación de la Política de Gobierno	Otros

Presupuesto asignado al Programa Presupuestario

Monto

Objetivos

Nivel	Clave Componente	Resumen Narrativo
Componente	02	Acciones de coordinación implementadas para la operación de programas sociales y gestión integral de los recursos

Datos del Indicador

Denominación	Método de cálculo
Total de municipios atendidos	$(\text{Número de municipios atendidos (Realizado)} / \text{Número de municipios atendidos (Programado)}) * 100$

Descripción del Indicador
Este indicador mide el número de municipios que son atendidos a través de la operación de los Programas Sociales/Estrategias que coordina la Subsecretaría de Gestión Integral de Recursos y Programas Sociales

Tipo de Indicador	Estratégico	Dimensión del Indicador	Eficacia	Año de Medición del Resultado	2022
Cobertura	Estatal	Frecuencia de Medición	Anual		

Desagregado meta valor por género

Parámetros de semaforización <div style="display: flex; justify-content: space-around; align-items: center;"> <div style="text-align: center;">0</div> <div style="text-align: center;">59.99</div> <div style="text-align: center;">60.00</div> <div style="text-align: center;">79.99</div> <div style="text-align: center;">80.00</div> <div style="text-align: center;">130</div> </div>		Meta Institucional	Meta Valor	Unidad de medida (meta valor)	Hombre	Mujer
		100%	125	Municipio	0.00	0.00
		Sentido del Indicador	Línea Base (meta valor)	Año (Línea base)		
		Ascendente	125	2021		

VARIABLES DEL INDICADOR

Nombre de la Variable	Unidad de medida	Tipo de Acumulación
Número de municipios atendidos (realizado)	Municipio	Valor presente
Número de municipios atendidos (programado)	Municipio	Valor presente

Fuente de Información Reglas de Operación / Lineamientos publicados en el Periódico Oficial El Estado de Jalisco (<https://periodicooficial.jalisco.gob.mx/>), del ejercicio fiscal vigente

Medios de verificación Convenios de Colaboración suscritos con los municipios en resguardo de la Subsecretaría de Gestión Integral de Recursos y Programas Sociales, adscrita a la Secretaría del Sistema de Asistencia Social

Supuestos El municipio participa activamente y hace llegar la información necesaria para la firma de los convenios.

Observaciones

Id_mir

- 1 El presente documento despliega la información perteneciente a los indicadores estratégicos y gestión de aquellos programas presupuestarios que proveen de bienes y servicios que generan valor público a la ciudadanía jalisciense
- 2 Se muestra el número del Componente relacionado con el indicador.

GOBIERNO DEL ESTADO DE JALISCO
PRESUPUESTO DE EGRESOS PARA EL EJERCICIO FISCAL 2022
Ficha Técnica de Indicador

Sistema de Evaluación del Desempeño (SED)

Gobierno del Estado de Jalisco Secretaría de la Hacienda Pública

Datos del Programa

Mi Pasaje Personas Adultas Mayores

Eje: Desarrollo Social

Tema: Pobreza y Desigualdad

¿Quién gasta?

11	Unidad Presupuestal	000	Unidad Responsable	00247	Unidad Ejecutora del Gasto
Secretaría del Sistema de Asistencia Social		Secretaría del Sistema de Asistencia Social		Subsecretaría de Gestión Integral de Recursos y Programas Sociales	

¿Para qué se gasta?

Finalidad	Función	Subfunción
Desarrollo Social	Protección Social	Otros Grupos Vulnerables

Presupuesto asignado al Programa Presupuestario

Monto

Objetivos

Nivel	Clave Componente	Resumen Narrativo
Componente	A2	Acciones realizadas para la operación, difusión y/o evaluación

Datos del Indicador

Denominación	Método de cálculo
Total de acciones realizadas	$(\text{Número de acciones realizadas (Realizado)} / \text{Número de acciones realizadas (Programado)}) * 100$

Descripción del Indicador
Este indicador mide las acciones realizadas para la operación, difusión y/o evaluación del Programa.

Tipo de Indicador	Estratégico	Dimensión del Indicador	Eficacia	Año de Medición del Resultado	2022
Cobertura	Municipal	Frecuencia de Medición	Semestral		

Desagregado meta valor por género

Parámetros de semaforización						Meta Institucional	Meta Valor	Unidad de medida (meta valor)	Hombre	Mujer
0	59.99	60.00	79.99	80.00	130	100%	3	Acción	0.00	0.00
Sentido del Indicador						Línea Base (meta valor)		Año (Línea base)		
Ascendente						No disponible		No disponible		

Variables del Indicador

Nombre de la Variable	Unidad de medida	Tipo de Acumulación
Número de acciones realizadas (realizado)	Acción	Suma
Número de acciones realizadas (programado)	Acción	Suma

Fuente de Información

Medios de verificación

Supuestos

Observaciones

Id_mir

- 1 El presente documento despliega la información perteneciente a los indicadores estratégicos y gestión de aquellos programas presupuestarios que proveen de bienes y servicios que generan valor público a la ciudadanía jalisciense
- 2 Se muestra el número del Componente relacionado con el indicador.

EL ESTADO DE JALISCO

PERIÓDICO OFICIAL

1046

GOBIERNO DEL ESTADO DE JALISCO PRESUPUESTO DE EGRESOS PARA EL EJERCICIO FISCAL 2022 Ficha Técnica de Indicador

Sistema de Evaluación del Desempeño (SED)

Gobierno del Estado de Jalisco Secretaría de la Hacienda Pública

Datos del Programa
RECREA, educando para la vida, apoyo de mochila, útiles, uniforme y calzado escolar

Eje: Desarrollo Social

Tema: Pobreza y Desigualdad

¿Quién gasta?

11	Unidad Presupuestal	000	Unidad Responsable	00247	Unidad Ejecutora del Gasto
Secretaría del Sistema de Asistencia Social		Secretaría del Sistema de Asistencia Social		Subsecretaría de Gestión Integral de Recursos y Programas Sociales	

¿Para qué se gasta?

Finalidad	Función	Subfunción
Desarrollo Social	Educación	Otros Servicios Educativos y Actividades Inherentes

Presupuesto asignado al Programa Presupuestario

Monto

Objetivos

Nivel	Clave Componente	Resumen Narrativo
Componente	I2	Acciones realizadas para la operación, difusión y/o evaluación

Datos del Indicador

Denominación	Método de cálculo
Total de acciones realizadas	$(\text{Número de acciones realizadas (Realizado)} / \text{Número de acciones realizadas (Programado)}) * 100$

Descripción del Indicador
Este indicador mide las acciones realizadas para la operación, difusión y/o evaluación del Programa.

Tipo de Indicador	Estratégico	Dimensión del Indicador	Eficiencia	Año de Medición del Resultado	2022
Cobertura	Estatal	Frecuencia de Medición	Semestral		

Desagregado meta valor por género

	Meta Institucional	Meta Valor	Unidad de medida (meta valor)	Hombre	Mujer												
Parámetros de semaforización	100%	3	Acción	0.00	0.00												
<table style="display: inline-table; border: none;"> <tr> <td style="border: 1px solid black; padding: 2px;">130</td> <td style="border: 1px solid black; padding: 2px;">80.00</td> <td style="border: 1px solid black; padding: 2px;">79.99</td> <td style="border: 1px solid black; padding: 2px;">60.00</td> <td style="border: 1px solid black; padding: 2px;">59.99</td> <td style="border: 1px solid black; padding: 2px;">0</td> </tr> <tr> <td style="background-color: red; width: 15px; height: 15px;"></td> <td style="background-color: red; width: 15px; height: 15px;"></td> <td style="background-color: yellow; width: 15px; height: 15px;"></td> <td style="background-color: yellow; width: 15px; height: 15px;"></td> <td style="background-color: green; width: 15px; height: 15px;"></td> <td style="background-color: green; width: 15px; height: 15px;"></td> </tr> </table>	130	80.00	79.99	60.00	59.99	0							Sentido del indicador	Línea Base (meta valor)	Año (Línea base)		
130	80.00	79.99	60.00	59.99	0												
	Descendente	No disponible	No disponible														

VARIABLES DEL INDICADOR

Nombre de la Variable	Unidad de medida	Tipo de Acumulación
Número de acciones realizadas (realizado)	Acción	Suma
Número de acciones realizadas (programado)	Acción	Suma

Fuente de Información Reglas de Operación del Programa publicadas en el Periódico Oficial El Estado de Jalisco (<https://periodicooficial.jalisco.gob.mx/>)

Medios de verificación Informe ejecutivo anual que refleja las acciones realizadas con el recurso destinado para gastos de operación del Programa, acompañado del informe financiero proporcionado, en tiempo y forma, por la Coordinación General Administrativa de la Secretaría del Sistema de Asistencia Social, en resguardo de la Subsecretaría de Gestión Integral de Recursos y Programas Sociales.

Supuestos Los costos de los insumos necesarios para la operación de los programas sociales se mantienen estables.

Observaciones

Id_mir

- 1 El presente documento despliega la información perteneciente a los indicadores estratégicos y gestión de aquellos programas presupuestarios que proveen de bienes y servicios que generan valor público a la ciudadanía jalisciense
- 2 Se muestra el número del Componente relacionado con el indicador.

GOBIERNO DEL ESTADO DE JALISCO
PRESUPUESTO DE EGRESOS PARA EL EJERCICIO FISCAL 2022
Ficha Técnica de Indicador

Sistema de Evaluación del Desempeño (SED)

Gobierno del Estado de Jalisco		Secretaría de la Hacienda Pública	
Datos del Programa			
RECREA, educando para la vida, apoyo de mochila, útiles, uniforme y calzado escolar			
Eje: Desarrollo Social		Tema: Pobreza y Desigualdad	
¿Quién gasta?			
11	Unidad Presupuestal	000	Unidad Responsable
Secretaría del Sistema de Asistencia Social		Subsecretaría de Gestión Integral de Recursos y Programas Sociales	
¿Para qué se gasta?			
Finalidad		Función	
Desarrollo Social		Educación	
		Subfunción	
		Otros Servicios Educativos y Actividades Inherentes	
Presupuesto asignado al Programa Presupuestario			
		Monto	
		\$650,609,600.00	
Objetivos			
Nivel	Clave Componente	Resumen Narrativo	
Componente	11	Paquetes escolares (mochila, útiles, uniforme y calzado escolar) entregados a estudiantes de nivel preescolar, primaria y secundaria del sistema público educativo	
Datos del Indicador			
Denominación		Método de cálculo	
Total de apoyos entregados a estudiantes de escuelas públicas		$(\text{Número de apoyos entregados (Realizado)} / \text{Número de apoyos entregados (Programado)}) * 100$	
Descripción del Indicador			
Este indicador mide el número de apoyos en especie (mochila, útiles, uniforme y calzado escolar) entregados a estudiantes de escuelas públicas de los niveles preescolar, primaria y secundaria., registrados para apoyo del Programa RECREA, educando para la vida, apoyo de mochila, útiles, uniforme y calzado escolar.			
Tipo de Indicador	Estratégico	Dimensión del Indicador	Eficacia
Año de Medición del Resultado	2022		
Cobertura	Estatal	Frecuencia de Medición	Trimestral
Desagregado meta valor por género			
Parámetros de semaforización		Meta Institucional	Meta Valor
0	59.99	100%	1,100,011
60.00	79.99	Sentido del Indicador	Unidad de medida (meta valor)
80.00	130	Ascendente	Apoyo
130		Línea Base (meta valor)	Año (Línea base)
		1,067,624	2019
			Desagregado meta valor por género
			Hombre
			0.00
			Mujer
			0.00
Variables del Indicador			
Nombre de la Variable		Unidad de medida	Tipo de Acumulación
Número de apoyos entregados (realizado)		Apoyo	Suma
Número de apoyos entregados (programado)		Apoyo	Suma
Fuente de Información			
Base de datos de captura de la Plataforma Recrea de la Subsecretaría de Gestión Integral de Recursos y Programas Sociales de la Secretaría del Sistema de Asistencia Social.			
Medios de verificación			
Expedientes de comprobación de los apoyos entregados en resguardo de la Subsecretaría de Gestión Integral de Recursos y Programas Sociales de la Secretaría del Sistema de Asistencia Social.			
Supuestos			
El proveedor entrega en tiempo y forma los artículos. Los municipios realizan la distribución de los apoyos. Los estudiantes acuden a recibir el apoyo.			
Observaciones			
Id_mir			
26788			

- 1 El presente documento despliega la información perteneciente a los indicadores estratégicos y gestión de aquellos programas presupuestarios que proveen de bienes y servicios que generan valor público a la ciudadanía jalisciense
- 2 Se muestra el número del Componente relacionado con el indicador.

GOBIERNO DEL ESTADO DE JALISCO PRESUPUESTO DE EGRESOS PARA EL EJERCICIO FISCAL 2022 Ficha Técnica de Indicador

Sistema de Evaluación del Desempeño (SED)

Gobierno del Estado de Jalisco Secretaría de la Hacienda Pública

Datos del Programa
Mi Pasaje para Estudiantes

Eje: Desarrollo Social

Tema: Pobreza y Desigualdad

¿Quién gasta?

11	Unidad Presupuestal	000	Unidad Responsable	00247	Unidad Ejecutora del Gasto
Secretaría del Sistema de Asistencia Social		Secretaría del Sistema de Asistencia Social		Subsecretaría de Gestión Integral de Recursos y Programas Sociales	

¿Para qué se gasta?

Finalidad	Función	Subfunción
Desarrollo Social	Educación	Otros Servicios Educativos y Actividades Inherentes

Presupuesto asignado al Programa Presupuestario

Monto

Objetivos

Nivel	Clave Componente	Resumen Narrativo
Componente	I1	Subsidios (Boletos/Tarjeta) utilizados por los estudiantes de educación secundaria, media superior y superior

Datos del Indicador

Denominación	Método de cálculo
Total de pasajes utilizados	$(\text{Número de Pasajes (Realizado)} / \text{Número de Pasajes (Programado)}) * 100$

Descripción del Indicador
Este indicador mide el número de pasajes utilizados por las y los beneficiarios del Programa

Tipo de Indicador	Gestión	Dimensión del Indicador	Eficacia	Año de Medición del Resultado	2022
Cobertura	Municipal	Frecuencia de Medición	Trimestral		

Parámetros de semaforización						Desagregado meta valor por género				
						Meta Institucional	Meta Valor	Unidad de medida (meta valor)	Hombre	Mujer
0	59.99	60.00	79.99	80.00	130	100%	13,000,000	Apoyo	0.00	0.00
						Sentido del Indicador	Línea Base (meta valor)	Año (Línea base)		
						Ascendente	34,863,004	2019		

VARIABLES DEL INDICADOR

Nombre de la Variable	Unidad de medida	Tipo de Acumulación
Número de Pasajes (realizado)	Apoyo	Valor presente
Número de Pasajes (programado)	Apoyo	Valor presente

Fuente de Información Reportes que recibe la Secretaría del Sistema de Asistencia Social por parte del Organismo Rector (Cámara de Compensación) del Sistema Interoperable de Recaudo.

Medios de verificación Expediente de comprobación de recursos ubicado en la Dirección de Ejecución y Operación de Programas, de la Subsecretaría de Gestión Integral de Recursos y Programas Sociales.

Supuestos Las y los estudiantes aprovechan los incentivos del programa utilizando los boletos y/o tarjetas para trasladarse a sus centros educativos.

Observaciones

Id_mir

- 1 El presente documento despliega la información perteneciente a los indicadores estratégicos y gestión de aquellos programas presupuestarios que proveen de bienes y servicios que generan valor público a la ciudadanía jalisciense
- 2 Se muestra el número del Componente relacionado con el indicador.

GOBIERNO DEL ESTADO DE JALISCO
PRESUPUESTO DE EGRESOS PARA EL EJERCICIO FISCAL 2022
Ficha Técnica de Indicador

Sistema de Evaluación del Desempeño (SED)

Gobierno del Estado de Jalisco Secretaría de la Hacienda Pública

Datos del Programa

Mi Pasaje para Personas con Discapacidad

Eje: Desarrollo Social

Tema: Pobreza y Desigualdad

¿Quién gasta?

11	Unidad Presupuestal	000	Unidad Responsable	00247	Unidad Ejecutora del Gasto
Secretaría del Sistema de Asistencia Social		Secretaría del Sistema de Asistencia Social		Subsecretaría de Gestión Integral de Recursos y Programas Sociales	

¿Para qué se gasta?

Finalidad	Función	Subfunción
Desarrollo Social	Protección Social	Otros Grupos Vulnerables

Presupuesto asignado al Programa Presupuestario

Monto

Objetivos

Nivel	Clave Componente	Resumen Narrativo
Componente	A1	Subsidios (Boletos/Tarjeta) utilizados por las Personas con Discapacidad

Datos del Indicador

Denominación	Método de cálculo
Total de pasajes utilizados	$(\text{Número de pasajes utilizados (Realizado)} / \text{Número de pasajes utilizados (Programado)}) * 100$

Descripción del Indicador
Este indicador mide el número de pasajes utilizados por los beneficiarios del Programa Mi Pasaje para Personas con Discapacidad

Tipo de Indicador	Gestión	Dimensión del Indicador	Eficacia	Año de Medición del Resultado	2022
Cobertura	Estatal	Frecuencia de Medición	Trimestral		

Desagregado meta valor por género

Parámetros de semaforización		Meta Institucional	Meta Valor	Unidad de medida (meta valor)	Hombre	Mujer
		100%	2,800,000	Apoyo	0.00	0.00
<div style="display: flex; justify-content: space-around;"> <div style="text-align: center;">0</div> <div style="text-align: center;">59.99</div> <div style="text-align: center;">60.00</div> <div style="text-align: center;">79.99</div> <div style="text-align: center;">80.00</div> <div style="text-align: center;">130</div> </div>		Sentido del indicador	Línea Base (meta valor)	Año (Línea base)		
		Ascendente	1,968,798	2020		

VARIABLES DEL INDICADOR

Nombre de la Variable	Unidad de medida	Tipo de Acumulación
Número de pasajes utilizados (realizado)	Apoyo	Valor presente
Número de pasajes utilizados (programado)	Apoyo	Valor presente

Fuente de Información
Reportes que recibe la Secretaría del Sistema de Asistencia Social por parte del Organismo Rector (Cámara de Compensación) del Sistema Interoperable de Recaudo

Medios de verificación
Expediente de comprobación de recursos ubicado en la Dirección de Ejecución y Operación de Programas, de la Subsecretaría de Gestión Integral de Recursos y Programas Sociales.

Supuestos
Las personas con discapacidad aprovechan los incentivos del programa utilizando los boletos y/o tarjetas para trasladarse.

Observaciones

Id_mir

- 1 El presente documento despliega la información perteneciente a los indicadores estratégicos y gestión de aquellos programas presupuestarios que proveen de bienes y servicios que generan valor público a la ciudadanía jalisciense
- 2 Se muestra el número del Componente relacionado con el indicador.

EL ESTADO DE JALISCO

PERIÓDICO OFICIAL

1050

GOBIERNO DEL ESTADO DE JALISCO PRESUPUESTO DE EGRESOS PARA EL EJERCICIO FISCAL 2022 Ficha Técnica de Indicador

Sistema de Evaluación del Desempeño (SED)

Gobierno del Estado de Jalisco Secretaría de la Hacienda Pública

Datos del Programa

Mi Pasaje para Personas con Discapacidad

Eje: Desarrollo Social

Tema: Pobreza y Desigualdad

¿Quién gasta?

11	Unidad Presupuestal	000	Unidad Responsable	00247	Unidad Ejecutora del Gasto
Secretaría del Sistema de Asistencia Social		Secretaría del Sistema de Asistencia Social		Subsecretaría de Gestión Integral de Recursos y Programas Sociales	

¿Para qué se gasta?

Finalidad	Función	Subfunción
Desarrollo Social	Protección Social	Otros Grupos Vulnerables

Presupuesto asignado al Programa Presupuestario

Monto

Objetivos

Nivel	Clave Componente	Resumen Narrativo
Componente	A2	Acciones realizadas para la operación, difusión y/o evaluación

Datos del Indicador

Denominación	Método de cálculo
Total de acciones realizadas	$(\text{Número de acciones realizadas (Realizado)} / \text{Número de acciones realizadas (Programado)}) * 100$

Descripción del Indicador
Este indicador mide las acciones realizadas para la operación, difusión y/o evaluación del Programa.

Tipo de Indicador	Estratégico	Dimensión del Indicador	Eficacia	Año de Medición del Resultado	2022
Cobertura	Estatral	Frecuencia de Medición	Semestral		

Desagregado meta valor por género

Parámetros de semaforización		Meta Institucional	Meta Valor	Unidad de medida (meta valor)	Hombre	Mujer
0	59.99	100%	3	Acción	0.00	0.00
60.00	79.99	Sentido del Indicador	Línea Base (meta valor)	Año (Línea base)		
80.00	130	Ascendente	No disponible	No disponible		

Variables del Indicador

Nombre de la Variable	Unidad de medida	Tipo de Acumulación
Número de acciones realizadas (realizado)	Acción	Suma
Número de acciones realizadas (programado)	Acción	Suma

Fuente de Información Reglas de Operación del Programa publicadas en el Periódico Oficial El Estado de Jalisco (<https://periodicooficial.jalisco.gob.mx/>)

Medios de verificación Informe ejecutivo anual que refleja las acciones realizadas con el recurso destinado para gastos de operación del Programa, acompañado del informe financiero proporcionado, en tiempo y forma, por la Coordinación General Administrativa de la Secretaría del Sistema de Asistencia Social, en resguardo de la Subsecretaría de Gestión Integral de Recursos y Programas Sociales

Supuestos Los costos de los insumos necesarios para la operación de los programas sociales se mantienen estables.

Observaciones

Id_mir

- 1 El presente documento despliega la información perteneciente a los indicadores estratégicos y gestión de aquellos programas presupuestarios que proveen de bienes y servicios que generan valor público a la ciudadanía jalisciense
- 2 Se muestra el número del Componente relacionado con el indicador.

GOBIERNO DEL ESTADO DE JALISCO
PRESUPUESTO DE EGRESOS PARA EL EJERCICIO FISCAL 2022

Ficha Técnica de Indicador

Sistema de Evaluación del Desempeño (SED)

Gobierno del Estado de Jalisco		Secretaría de la Hacienda Pública	
Datos del Programa			
Mi Pasaje para Mujeres			
Eje: Desarrollo Social		Tema: Pobreza y Desigualdad	
¿Quién gasta?			
11	Unidad Presupuestal	000	Unidad Responsable
Secretaría del Sistema de Asistencia Social		Secretaría del Sistema de Asistencia Social	
		00247	Unidad Ejecutora del Gasto
		Subsecretaría de Gestión Integral de Recursos y Programas Sociales	
¿Para qué se gasta?			
Finalidad		Función	
Desarrollo Social		Protección Social	
		Otros Grupos Vulnerables	
Presupuesto asignado al Programa Presupuestario			
		Monto \$40,000,000.00	
Objetivos			
Nivel		Clave Componente	
Componente		B2	
Resumen Narrativo			
Pasajes utilizados por las beneficiarias por el pago de transporte			
Datos del Indicador			
Denominación		Método de cálculo	
Total de pasajes utilizados		$(\text{Número de pasajes utilizados (Realizado)} / \text{Número de pasajes utilizados (Programado)}) * 100$	
Descripción del Indicador			
Este indicador mide la cantidad de pasajes utilizados por las beneficiarias del programa Mi Pasaje, apoyo a Mujeres con base en el total de pasajes otorgados para todo el año.			
Tipo de Indicador		Dimensión del Indicador	
Estratégico		Eficacia	
		Año de Medición del Resultado	
		2022	
Cobertura		Frecuencia de Medición	
Municipal		Trimestral	
Desagregado meta valor por género			
Parámetros de semaforización		Meta Institucional	Meta Valor
0 59.99 60.00 79.99 80.00 130		100%	4,000,000
Sentido del indicador		Unidad de medida (meta valor)	Hombre
Ascendente		Apoyo	0.00
		Línea Base (meta valor)	Mujer
		6,000,000	0.00
		Año (Línea base)	
		2021	
VARIABLES DEL INDICADOR			
Nombre de la Variable		Unidad de medida	Tipo de Acumulación
Número de pasajes utilizados (realizado)		Apoyo	Valor presente
Número de pasajes utilizados (programado)		Apoyo	Valor presente
Fuente de Información		Archivos de la Dirección de Programas Estatales de la Subsecretaría de Gestión Integral de Recursos y Programas Sociales	
Medios de verificación		Reporte de pago a la empresa operadora del servicio TIZA, elaborados por la Dirección de Programas Estatales de la Subsecretaría de Gestión Integral de Recursos y Programas Sociales	
Supuestos		El proveedor entrega en tiempo y forma los boletos y/o tarjeta. Las beneficiarias acuden a recibir el medio de apoyo y lo utilizan.	
Observaciones			
Id_mir		30883	

- 1 El presente documento despliega la información perteneciente a los indicadores estratégicos y gestión de aquellos programas presupuestarios que proveen de bienes y servicios que generan valor público a la ciudadanía jalisciense
- 2 Se muestra el número del Componente relacionado con el indicador.

EL ESTADO DE JALISCO

PERIÓDICO OFICIAL

1052

GOBIERNO DEL ESTADO DE JALISCO PRESUPUESTO DE EGRESOS PARA EL EJERCICIO FISCAL 2022 Ficha Técnica de Indicador

Sistema de Evaluación del Desempeño (SED)

Gobierno del Estado de Jalisco Secretaría de la Hacienda Pública

Datos del Programa

Mi Pasaje para Mujeres

Eje: Desarrollo Social

Tema: Pobreza y Desigualdad

¿Quién gasta?

11	Unidad Presupuestal	000	Unidad Responsable	00247	Unidad Ejecutora del Gasto
Secretaría del Sistema de Asistencia Social		Secretaría del Sistema de Asistencia Social		Subsecretaría de Gestión Integral de Recursos y Programas Sociales	

¿Para qué se gasta?

Finalidad	Función	Subfunción
Desarrollo Social	Protección Social	Otros Grupos Vulnerables

Presupuesto asignado al Programa Presupuestario

Monto

Objetivos

Nivel	Clave Componente	Resumen Narrativo
Componente	B1	Subsidios entregados a mujeres que habitan en zonas con índice de rezago social para el pago de transporte

Datos del Indicador

Denominación	Método de cálculo
Total de subsidios entregados	$(\text{Número de subsidios entregados. (Realizado)} / \text{Número de subsidios entregados. (Programado)}) * 100$

Descripción del Indicador
Este indicador mide el número de subsidios entregadas de manera anual para el pago de transporte a mujeres con rezago social mediante el Programa Mi Pasaje, apoyo a Mujeres

Tipo de Indicador	Estratégico	Dimensión del Indicador	Eficacia	Año de Medición del Resultado	2022
Cobertura	Municipal	Frecuencia de Medición	Trimestral		

Desagregado meta valor por género

Parámetros de semaforización						Meta Institucional	Meta Valor	Unidad de medida (meta valor)	Hombre	Mujer
0	59.99	60.00	79.99	80.00	130	100%	12,000	Apoyo	0.00	0.00
Sentido del indicador						Línea Base (meta valor)				
Ascendente						12,000				
Año (Línea base)										
2021										

Variables del Indicador

Nombre de la Variable	Unidad de medida	Tipo de Acumulación
Número de subsidios entregados. (realizado)	Apoyo	Suma
Número de subsidios entregados. (programado)	Apoyo	Suma

Fuente de Información Archivos de la Dirección de Programas Estatales de la Subsecretaría de Gestión Integral de Recursos y Programas Sociales

Medios de verificación Expedientes a cargo de la Subsecretaría de Gestión Integral de Recursos y Programas Sociales de la Secretaría del Sistema de Asistencia Social.

Supuestos El proveedor entrega en tiempo y forma los subsidios y las mujeres acuden a recibir los apoyos en los tiempos establecidos.

Observaciones

Id_mir

- 1 El presente documento despliega la información perteneciente a los indicadores estratégicos y gestión de aquellos programas presupuestarios que proveen de bienes y servicios que generan valor público a la ciudadanía jalisciense
- 2 Se muestra el número del Componente relacionado con el indicador.

GOBIERNO DEL ESTADO DE JALISCO PRESUPUESTO DE EGRESOS PARA EL EJERCICIO FISCAL 2022 Ficha Técnica de Indicador

Sistema de Evaluación del Desempeño (SED)

Gobierno del Estado de Jalisco **Secretaría de la Hacienda Pública**

Datos del Programa

Gestión Administrativa Eficiente, Integra y Transparente

Eje: Gobierno efectivo e integridad pública Tema: Administración Pública

¿Quién gasta?

11	Unidad Presupuestal	045	Unidad Responsable	00250	Unidad Ejecutora del Gasto
	Secretaría del Sistema de Asistencia Social		Sistema para el Desarrollo Integral de la Familia Jalisco (DIF)		Sistema para el Desarrollo Integral de la Familia Jalisco (DIF)

¿Para qué se gasta?

Finalidad	Función	Subfunción
Gobierno	Coordinación de la Política de Gobierno	Función Pública

Presupuesto asignado al Programa Presupuestario

Monto

Objetivos

Nivel	Clave Componente	Resumen Narrativo
Fin		

Datos del Indicador

Denominación	Método de cálculo
Posición en el Subíndice Gobiernos Eficientes y Eficaces del Índice de Competitividad, IMCO	$(\text{Posición en el Subíndice Gobiernos Eficientes y Eficaces del Índice de Competitividad, IMCO (Realizado)} / \text{Posición en el Subíndice Gobiernos Eficientes y Eficaces del Índice de Competitividad, IMCO (Programado)}) * 100$

Descripción del Indicador

El subíndice Gobiernos Eficientes y Eficaces evalúa la forma en que los gobiernos de las entidades federativas son capaces de influir positivamente en la competitividad mediante políticas públicas orientadas a fomentar el desarrollo económico local.

Se evalúa la calidad de la gestión fiscal y financiera local, así como el grado de transparencia y rendición de cuentas asociado a la misma. De igual modo, se evalúa cómo los ingresos fiscales contribuyen al crecimiento de la economía formal.

Tipo de Indicador	Estratégico	Dimensión del Indicador	Eficacia	Año de Medición del Resultado	2024
Cobertura	Estatal	Frecuencia de Medición	Anual		

Parámetros de semafización		Meta Institucional	Meta Valor	Unidad de medida (meta valor)	Desagregado meta valor por género	
130	80.00	100%	3	Posición	No disponible	No disponible
79.99	60.00	Sentido del Indicador	Línea Base (meta valor)	Año (Línea base)		
59.99	0	Descendente	10	2021		

Variabes del Indicador

Nombre de la Variable	Unidad de medida	Tipo de Acumulación
Posición en el Subíndice Gobiernos Eficientes y Eficaces del Índice de Competitividad, IMCO (realizado)	Posición	Valor presente
Posición en el Subíndice Gobiernos Eficientes y Eficaces del Índice de Competitividad, IMCO (programado)	Posición	Valor presente

Fuente de Información

Medios de verificación

Supuestos

Observaciones

Id_mir

- 1 El presente documento despliega la información perteneciente a los indicadores estratégicos y gestión de aquellos programas presupuestarios que proveen de bienes y servicios que generan valor público a la ciudadanía jalisciense
- 2 Se muestra el número del Componente relacionado con el indicador.

EL ESTADO DE JALISCO

PERIÓDICO OFICIAL

1054

GOBIERNO DEL ESTADO DE JALISCO PRESUPUESTO DE EGRESOS PARA EL EJERCICIO FISCAL 2022 Ficha Técnica de Indicador

Sistema de Evaluación del Desempeño (SED)

Gobierno del Estado de Jalisco Secretaría de la Hacienda Pública

Datos del Programa
Seguridad Comunitaria

Eje: Desarrollo Social

Tema: Pobreza y Desigualdad

¿Quién gasta?

11	Unidad Presupuestal	045	Unidad Responsable	00250	Unidad Ejecutora del Gasto
Secretaría del Sistema de Asistencia Social		Sistema para el Desarrollo Integral de la Familia Jalisco (DIF)		Sistema para el Desarrollo Integral de la Familia Jalisco (DIF)	

¿Para qué se gasta?

Finalidad	Función	Subfunción
Desarrollo Social	Protección Social	Otros Grupos Vulnerables

Presupuesto asignado al Programa Presupuestario

Monto

Objetivos

Nivel	Clave Componente	Resumen Narrativo
Fin		

Datos del Indicador

Denominación	Método de cálculo
Porcentaje de la población vulnerable por carencias sociales	$(\text{Población vulnerable por carencias sociales con respecto al total de la población. (Realizado)} / \text{Población vulnerable por carencias sociales con respecto al total de la población. (Programado)}) * 100$

Descripción del Indicador
Población que presenta una o más carencias sociales relacionadas con los siguientes indicadores: 1. Rezago educativo 2. Acceso a los servicios de salud. 3. Acceso a la seguridad social. 4. Calidad y espacios de la vivienda. 5. Servicios básicos en la vivienda. 6. Acceso a la alimentación, pero cuyo ingreso es superior a la línea de bienestar.

Tipo de Indicador	<input type="text" value="Estratégico"/>	Dimensión del Indicador	<input type="text" value="Eficacia"/>	Año de Medición del Resultado	<input type="text" value="2022"/>
Cobertura	<input type="text" value="Estatal"/>	Frecuencia de Medición	<input type="text" value="Anual"/>		

						Desagregado meta valor por género				
						Meta Institucional	Meta Valor	Unidad de medida (meta valor)	Hombre	Mujer
Parámetros de semaforización						<input type="text" value="100%"/>	<input type="text" value="36"/>	<input type="text" value="Porcentaje"/>	<input type="text" value="0.00"/>	<input type="text" value="0.00"/>
0	<input type="text"/>	<input type="text"/>	<input type="text"/>	<input type="text"/>	<input type="text" value="0"/>	Sentido del Indicador	Línea Base (meta valor)	Año (Línea base)		
■	■	■	■	■	■	<input type="text"/>	<input type="text" value="28"/>	<input type="text" value="2021"/>		

Variables del Indicador

Nombre de la Variable	Unidad de medida	Tipo de Acumulación
Población vulnerable por carencias sociales con respecto al total de la población. (realizado)	Porcentaje	Valor presente
Población vulnerable por carencias sociales con respecto al total de la población. (programado)	Porcentaje	Valor presente

Fuente de Información	CONEVAL. Estimaciones con base en el MCS-ENIGH 2008, 2010, 2012, 2014, el MEC del MCS-ENIGH 2016, 2018 y ENIGH 2020.
Medios de verificación	
Supuestos	
Observaciones	
Id_mir	<input type="text" value="25855"/>

- 1 El presente documento despliega la información perteneciente a los indicadores estratégicos y gestión de aquellos programas presupuestarios que proveen de bienes y servicios que generan valor público a la ciudadanía jalisciense
- 2 Se muestra el número del Componente relacionado con el indicador.

GOBIERNO DEL ESTADO DE JALISCO
PRESUPUESTO DE EGRESOS PARA EL EJERCICIO FISCAL 2022

Ficha Técnica de Indicador

Sistema de Evaluación del Desempeño (SED)

Gobierno del Estado de Jalisco		Secretaría de la Hacienda Pública	
Datos del Programa			
Desayunos Escolares			
Eje: Desarrollo Social		Tema: Pobreza y Desigualdad	
¿Quién gasta?			
11	Unidad Presupuestal	045	Unidad Responsable
Secretaría del Sistema de Asistencia Social		Sistema para el Desarrollo Integral de la Familia Jalisco (DIF)	
		00250	Unidad Ejecutora del Gasto
		Sistema para el Desarrollo Integral de la Familia Jalisco (DIF)	
¿Para qué se gasta?			
Finalidad		Función	
Desarrollo Social		Protección Social	
		Subfunción	
		Alimentación y Nutrición	
Presupuesto asignado al Programa Presupuestario			
Monto		\$305,580,934.00	
Objetivos			
Nivel	Clave Componente	Resumen Narrativo	
Fin			
Datos del Indicador			
Denominación		Método de cálculo	
Porcentaje de la población vulnerable por carencias sociales		(Población vulnerable por carencias sociales con respecto al total de la población. (Realizado)/Población vulnerable por carencias sociales con respecto al total de la población. (Programado))*100	
Descripción del Indicador			
Población que presenta una o más carencias sociales relacionadas con los siguientes indicadores: 1. Rezago educativo 2. Acceso a los servicios de salud. 3. Acceso a la seguridad social. 4. Calidad y espacios de la vivienda. 5. Servicios básicos en la vivienda. 6. Acceso a la alimentación, pero cuyo ingreso es superior a la línea de bienestar.			
Tipo de Indicador	Estratégico	Dimensión del Indicador	Eficacia
Cobertura	Estatad	Frecuencia de Medición	Anual
		Año de Medición del Resultado	
		2022	
Desagregado meta valor por género			
Parámetros de semaforización		Meta Institucional	Meta Valor
0		100%	36
■ ■ ■ ■ ■ ■		Unidad de medida (meta valor)	Año (Línea base)
■ ■ ■ ■ ■ ■		Porcentaje	2021
■ ■ ■ ■ ■ ■		Hombre	Mujer
■ ■ ■ ■ ■ ■		0.00	0.00
Variables del Indicador			
Nombre de la Variable		Unidad de medida	Tipo de Acumulación
Población vulnerable por carencias sociales con respecto al total de la población. (realizado)		Porcentaje	Valor presente
Población vulnerable por carencias sociales con respecto al total de la población. (programado)		Porcentaje	Valor presente
Fuente de Información			
CONEVAL. Estimaciones con base en el MCS-ENIGH 2008, 2010, 2012, 2014, el MEC del MCS-ENIGH 2016, 2018 y ENIGH 2020.			
Medios de verificación			
Supuestos			
Observaciones			
Id_mir	29518		
1	El presente documento despliega la información perteneciente a los indicadores estratégicos y gestión de aquellos programas presupuestarios que proveen de bienes y servicios que generan valor público a la ciudadanía jalisciense		
2	Se muestra el número del Componente relacionado con el indicador.		

EL ESTADO DE JALISCO

PERIÓDICO OFICIAL

1056

GOBIERNO DEL ESTADO DE JALISCO PRESUPUESTO DE EGRESOS PARA EL EJERCICIO FISCAL 2022 Ficha Técnica de Indicador

Sistema de Evaluación del Desempeño (SED)

Gobierno del Estado de Jalisco Secretaría de la Hacienda Pública

Datos del Programa
Comedores Asistenciales para personas Adultas Mayores y Grupos Prioritarios

Eje: Desarrollo Social

Tema: Grupos Prioritarios

¿Quién gasta?

11	Unidad Presupuestal	045	Unidad Responsable	00250	Unidad Ejecutora del Gasto
Secretaría del Sistema de Asistencia Social		Sistema para el Desarrollo Integral de la Familia Jalisco (DIF)		Sistema para el Desarrollo Integral de la Familia Jalisco (DIF)	

¿Para qué se gasta?

Finalidad	Función	Subfunción
Desarrollo Social	Protección Social	Otros Grupos Vulnerables

Presupuesto asignado al Programa Presupuestario

Monto

Objetivos

Nivel	Clave Componente	Resumen Narrativo
Fin		

Datos del Indicador

Denominación Porcentaje de la población vulnerable por carencias sociales	Método de cálculo $(\text{Población vulnerable por carencias sociales con respecto al total de la población. (Realizado)} / \text{Población vulnerable por carencias sociales con respecto al total de la población. (Programado)}) * 100$
---	--

Descripción del Indicador
 Población que presenta una o más carencias sociales relacionadas con los siguientes indicadores: 1. Rezago educativo 2. Acceso a los servicios de salud. 3. Acceso a la seguridad social. 4. Calidad y espacios de la vivienda. 5. Servicios básicos en la vivienda. 6. Acceso a la alimentación, pero cuyo ingreso es superior a la línea de bienestar.

Tipo de Indicador	<input type="text" value="Estratégico"/>	Dimensión del Indicador	<input type="text" value="Eficacia"/>	Año de Medición del Resultado	<input type="text" value="2022"/>
Cobertura	<input type="text" value="Estatal"/>	Frecuencia de Medición	<input type="text" value="Anual"/>		

Parámetros de semaforización						Desagregado meta valor por género						
						Meta Institucional	Meta Valor	Unidad de medida (meta valor)	Hombre	Mujer		
0	<input type="text"/>	<input type="text"/>	<input type="text"/>	<input type="text"/>	<input type="text"/>	100%	36	Porcentaje	0.00	0.00		
						Sentido del Indicador	Línea Base (meta valor)	Año (Línea base)				
						<input type="text"/>	28	2021				

VARIABLES DEL INDICADOR

Nombre de la Variable	Unidad de medida	Tipo de Acumulación
Población vulnerable por carencias sociales con respecto al total de la población. (realizado)	Porcentaje	Valor presente
Población vulnerable por carencias sociales con respecto al total de la población. (programado)	Porcentaje	Valor presente

Fuente de Información	CONEVAL. Estimaciones con base en el MCS-ENIGH 2008, 2010, 2012, 2014, el MEC del MCS-ENIGH 2016, 2018 y ENIGH 2020.
Medios de verificación	<input type="text"/>
Supuestos	<input type="text"/>
Observaciones	<input type="text"/>
Id_mir	<input type="text" value="29530"/>

- 1 El presente documento despliega la información perteneciente a los indicadores estratégicos y gestión de aquellos programas presupuestarios que proveen de bienes y servicios que generan valor público a la ciudadanía jalisciense
- 2 Se muestra el número del Componente relacionado con el indicador.

GOBIERNO DEL ESTADO DE JALISCO PRESUPUESTO DE EGRESOS PARA EL EJERCICIO FISCAL 2022 Ficha Técnica de Indicador

Sistema de Evaluación del Desempeño (SED)

Gobierno del Estado de Jalisco Secretaría de la Hacienda Pública

Datos del Programa
Asistencia Social Alimentaria a Personas de Atención Prioritaria

Eje: Desarrollo Social

Tema: Pobreza y Desigualdad

¿Quién gasta?

11	Unidad Presupuestal	045	Unidad Responsable	00250	Unidad Ejecutora del Gasto
Secretaría del Sistema de Asistencia Social		Sistema para el Desarrollo Integral de la Familia Jalisco (DIF)		Sistema para el Desarrollo Integral de la Familia Jalisco (DIF)	

¿Para qué se gasta?

Finalidad	Función	Subfunción
Desarrollo Social	Protección Social	Alimentación y Nutrición

Presupuesto asignado al Programa Presupuestario

Monto

Objetivos

Nivel	Clave Componente	Resumen Narrativo
Fin		

Datos del Indicador

Denominación Porcentaje de la población vulnerable por carencias sociales	Método de cálculo $(\text{Población vulnerable por carencias sociales con respecto al total de la población. (Realizado)} / \text{Población vulnerable por carencias sociales con respecto al total de la población. (Programado)}) * 100$
---	--

Descripción del Indicador
 Población que presenta una o más carencias sociales relacionadas con los siguientes indicadores: 1. Rezago educativo 2. Acceso a los servicios de salud. 3. Acceso a la seguridad social. 4. Calidad y espacios de la vivienda. 5. Servicios básicos en la vivienda. 6. Acceso a la alimentación, pero cuyo ingreso es superior a la línea de bienestar.

Tipo de Indicador	<input type="text" value="Estratégico"/>	Dimensión del Indicador	<input type="text" value="Eficacia"/>	Año de Medición del Resultado	<input type="text" value="2022"/>
Cobertura	<input type="text" value="Estatal"/>	Frecuencia de Medición	<input type="text" value="Anual"/>		

						Desagregado meta valor por género	
						Hombre	Mujer
Parámetros de semaforización							
0	<input type="text"/>	<input type="text"/>	<input type="text"/>	<input type="text"/>	<input type="text"/>		
Meta Institucional						100%	
Meta Valor						36	
Unidad de medida (meta valor)						Porcentaje	
Sentido del Indicador						Línea Base (meta valor)	
Año (Línea base)						28	2021

VARIABLES DEL INDICADOR

Nombre de la Variable	Unidad de medida	Tipo de Acumulación
Población vulnerable por carencias sociales con respecto al total de la población. (realizado)	Porcentaje	Valor presente
Población vulnerable por carencias sociales con respecto al total de la población. (programado)	Porcentaje	Valor presente

Fuente de Información	CONEVAL. Estimaciones con base en el MCS-ENIGH 2008, 2010, 2012, 2014, el MEC del MCS-ENIGH 2016, 2018 y ENIGH 2020.
Medios de verificación	
Supuestos	
Observaciones	
Id_mir	<input type="text" value="29551"/>

- 1 El presente documento despliega la información perteneciente a los indicadores estratégicos y gestión de aquellos programas presupuestarios que proveen de bienes y servicios que generan valor público a la ciudadanía jalisciense
- 2 Se muestra el número del Componente relacionado con el indicador.

EL ESTADO DE JALISCO

PERIÓDICO OFICIAL

1058

GOBIERNO DEL ESTADO DE JALISCO PRESUPUESTO DE EGRESOS PARA EL EJERCICIO FISCAL 2022 Ficha Técnica de Indicador

Sistema de Evaluación del Desempeño (SED)

Gobierno del Estado de Jalisco Secretaría de la Hacienda Pública

Datos del Programa
Asistencia Social Alimentaria en los Primeros 1000 Días de Vida

Eje: Desarrollo Social

Tema: Pobreza y Desigualdad

¿Quién gasta?

11	Unidad Presupuestal	045	Unidad Responsable	00250	Unidad Ejecutora del Gasto
Secretaría del Sistema de Asistencia Social		Sistema para el Desarrollo Integral de la Familia Jalisco (DIF)		Sistema para el Desarrollo Integral de la Familia Jalisco (DIF)	

¿Para qué se gasta?

Finalidad	Función	Subfunción
Desarrollo Social	Protección Social	Alimentación y Nutrición

Presupuesto asignado al Programa Presupuestario

Monto \$55,211,796.00

Objetivos

Nivel	Clave Componente	Resumen Narrativo
Fin		

Datos del Indicador

Denominación	Método de cálculo
Porcentaje de la población vulnerable por carencias sociales	$(\text{Población vulnerable por carencias sociales con respecto al total de la población. (Realizado)} / \text{Población vulnerable por carencias sociales con respecto al total de la población. (Programado)}) * 100$

Descripción del Indicador
Población que presenta una o más carencias sociales relacionadas con los siguientes indicadores: 1. Rezago educativo 2. Acceso a los servicios de salud. 3. Acceso a la seguridad social. 4. Calidad y espacios de la vivienda. 5. Servicios básicos en la vivienda. 6. Acceso a la alimentación, pero cuyo ingreso es superior a la línea de bienestar.

Tipo de Indicador	Estratégico	Dimensión del Indicador	Eficacia	Año de Medición del Resultado	2022
Cobertura	Estatal	Frecuencia de Medición	Anual		

						Desagregado meta valor por género	
						Hombre	Mujer
Parámetros de semaforización						Meta Institucional	Meta Valor
0					0	100%	36
						Unidad de medida (meta valor)	Año (Línea base)
						Porcentaje	2021
						Sentido del Indicador	Línea Base (meta valor)
						28	28

VARIABLES DEL INDICADOR

Nombre de la Variable	Unidad de medida	Tipo de Acumulación
Población vulnerable por carencias sociales con respecto al total de la población. (realizado)	Porcentaje	Valor presente
Población vulnerable por carencias sociales con respecto al total de la población. (programado)	Porcentaje	Valor presente

Fuente de Información	CONEVAL. Estimaciones con base en el MCS-ENIGH 2008, 2010, 2012, 2014, el MEC del MCS-ENIGH 2016, 2018 y ENIGH 2020.
Medios de verificación	
Supuestos	
Observaciones	
Id_mir	29560

- 1 El presente documento despliega la información perteneciente a los indicadores estratégicos y gestión de aquellos programas presupuestarios que proveen de bienes y servicios que generan valor público a la ciudadanía jalisciense
- 2 Se muestra el número del Componente relacionado con el indicador.

GOBIERNO DEL ESTADO DE JALISCO
PRESUPUESTO DE EGRESOS PARA EL EJERCICIO FISCAL 2022
Ficha Técnica de Indicador

Sistema de Evaluación del Desempeño (SED)

Gobierno del Estado de Jalisco		Secretaría de la Hacienda Pública	
Datos del Programa			
Seguridad Alimentaria			
Eje: Desarrollo Social		Tema: Pobreza y Desigualdad	
¿Quién gasta?			
11	Unidad Presupuestal	045	Unidad Responsable
Secretaría del Sistema de Asistencia Social		Sistema para el Desarrollo Integral de la Familia Jalisco (DIF)	
		00250	Unidad Ejecutora del Gasto
		Sistema para el Desarrollo Integral de la Familia Jalisco (DIF)	
¿Para qué se gasta?			
Finalidad		Función	
Desarrollo Social		Protección Social	
		Subfunción	
		Alimentación y Nutrición	
Presupuesto asignado al Programa Presupuestario			
Monto		\$1,260,900.00	
Objetivos			
Nivel	Clave Componente	Resumen Narrativo	
Fin			
Datos del Indicador			
Denominación		Método de cálculo	
Porcentaje de la población vulnerable por carencias sociales		(Población vulnerable por carencias sociales con respecto al total de la población. (Realizado)/Población vulnerable por carencias sociales con respecto al total de la población. (Programado))*100	
Descripción del Indicador			
Población que presenta una o más carencias sociales relacionadas con los siguientes indicadores: 1. Rezago educativo 2. Acceso a los servicios de salud. 3. Acceso a la seguridad social. 4. Calidad y espacios de la vivienda. 5. Servicios básicos en la vivienda. 6. Acceso a la alimentación, pero cuyo ingreso es superior a la línea de bienestar.			
Tipo de Indicador	Estratégico	Dimensión del Indicador	Eficacia
Cobertura	Estatal	Frecuencia de Medición	Anual
		Año de Medición del Resultado	
		2022	
Desagregado meta valor por género			
Parámetros de semaforización		Meta Institucional	Meta Valor
0		100%	36
■ ■ ■ ■ ■		Unidad de medida (meta valor)	Año (Línea base)
■ ■ ■ ■ ■		Porcentaje	2021
■ ■ ■ ■ ■		Hombre	Mujer
■ ■ ■ ■ ■		0.00	0.00
Variables del Indicador			
Nombre de la Variable		Unidad de medida	Tipo de Acumulación
Población vulnerable por carencias sociales con respecto al total de la población. (realizado)		Porcentaje	Valor presente
Población vulnerable por carencias sociales con respecto al total de la población. (programado)		Porcentaje	Valor presente
Fuente de Información			
CONEVAL. Estimaciones con base en el MCS-ENIGH 2008, 2010, 2012, 2014, el MEC del MCS-ENIGH 2016, 2018 y ENIGH 2020.			
Medios de verificación			
Supuestos			
Observaciones			
Id_mir	29625		
1	El presente documento despliega la información perteneciente a los indicadores estratégicos y gestión de aquellos programas presupuestarios que proveen de bienes y servicios que generan valor público a la ciudadanía jalisciense		
2	Se muestra el número del Componente relacionado con el indicador.		

EL ESTADO DE JALISCO

PERIÓDICO OFICIAL

1060

GOBIERNO DEL ESTADO DE JALISCO PRESUPUESTO DE EGRESOS PARA EL EJERCICIO FISCAL 2022 Ficha Técnica de Indicador

Sistema de Evaluación del Desempeño (SED)

Gobierno del Estado de Jalisco Secretaría de la Hacienda Pública

Datos del Programa

Museo Trompo Mágico

Eje: Desarrollo Social

Tema: Desarrollo Integral de las Niñas, los Niños y los Adolescentes

¿Quién gasta?

11	Unidad Presupuestal	045	Unidad Responsable	00250	Unidad Ejecutora del Gasto
	Secretaría del Sistema de Asistencia Social		Sistema para el Desarrollo Integral de la Familia Jalisco (DIF)		Sistema para el Desarrollo Integral de la Familia Jalisco (DIF)

¿Para qué se gasta?

Finalidad	Función	Subfunción
Desarrollo Social	Recreación, Cultura y Otras Manifestaciones Sociales	Cultura

Presupuesto asignado al Programa Presupuestario

Monto \$34,086,400.00

Objetivos

Nivel	Clave Componente	Resumen Narrativo
Fin		

Datos del Indicador

Denominación	Método de cálculo
Porcentaje de la población vulnerable por carencias sociales	$(\text{Población vulnerable por carencias sociales con respecto al total de la población. (Realizado)} / \text{Población vulnerable por carencias sociales con respecto al total de la población. (Programado)}) * 100$

Descripción del Indicador
Población que presenta una o más carencias sociales relacionadas con los siguientes indicadores: 1. Rezago educativo 2. Acceso a los servicios de salud. 3. Acceso a la seguridad social. 4. Calidad y espacios de la vivienda. 5. Servicios básicos en la vivienda. 6. Acceso a la alimentación, pero cuyo ingreso es superior a la línea de bienestar.

Tipo de Indicador	Estratégico	Dimensión del Indicador	Eficacia	Año de Medición del Resultado	2022
Cobertura	Estatal	Frecuencia de Medición	Anual		

Parámetros de semaforización						Desagregado meta valor por género				
						Meta Institucional	Meta Valor	Unidad de medida (meta valor)	Hombre	Mujer
0					0	100%	36	Porcentaje	0.00	0.00
						Sentido del Indicador	Línea Base (meta valor)	Año (Línea base)		
							28	2021		

Variables del Indicador

Nombre de la Variable	Unidad de medida	Tipo de Acumulación
Población vulnerable por carencias sociales con respecto al total de la población. (realizado)	Porcentaje	Valor presente
Población vulnerable por carencias sociales con respecto al total de la población. (programado)	Porcentaje	Valor presente

Fuente de Información	CONEVAL. Estimaciones con base en el MCS-ENIGH 2008, 2010, 2012, 2014, el MEC del MCS-ENIGH 2016, 2018 y ENIGH 2020.
Medios de verificación	
Supuestos	
Observaciones	
Id_mir	29866

- 1 El presente documento despliega la información perteneciente a los indicadores estratégicos y gestión de aquellos programas presupuestarios que proveen de bienes y servicios que generan valor público a la ciudadanía jalisciense
- 2 Se muestra el número del Componente relacionado con el indicador.

GOBIERNO DEL ESTADO DE JALISCO
PRESUPUESTO DE EGRESOS PARA EL EJERCICIO FISCAL 2022
Ficha Técnica de Indicador

Sistema de Evaluación del Desempeño (SED)

Gobierno del Estado de Jalisco Secretaría de la Hacienda Pública

Datos del Programa

Fortalecimiento Municipal

Eje: Desarrollo Social

Tema: Pobreza y Desigualdad

¿Quién gasta?

11	Unidad Presupuestal	045	Unidad Responsable	00250	Unidad Ejecutora del Gasto
	Secretaría del Sistema de Asistencia Social		Sistema para el Desarrollo Integral de la Familia Jalisco (DIF)		Sistema para el Desarrollo Integral de la Familia Jalisco (DIF)

¿Para qué se gasta?

Finalidad	Función	Subfunción
Desarrollo Social	Protección Social	Otros Grupos Vulnerables

Presupuesto asignado al Programa Presupuestario

Monto

Objetivos

Nivel	Clave Componente	Resumen Narrativo
Fin		

Datos del Indicador

Denominación	Método de cálculo
Porcentaje de la población vulnerable por carencias sociales	$(\text{Población vulnerable por carencias sociales con respecto al total de la población. (Realizado)} / \text{Población vulnerable por carencias sociales con respecto al total de la población. (Programado)}) * 100$

Descripción del Indicador
Población que presenta una o más carencias sociales relacionadas con los siguientes indicadores: 1. Rezago educativo 2. Acceso a los servicios de salud. 3. Acceso a la seguridad social. 4. Calidad y espacios de la vivienda. 5. Servicios básicos en la vivienda. 6. Acceso a la alimentación, pero cuyo ingreso es superior a la línea de bienestar.

Tipo de Indicador	<input type="text" value="Estratégico"/>	Dimensión del Indicador	<input type="text" value="Eficacia"/>	Año de Medición del Resultado	<input type="text" value="2022"/>
Cobertura	<input type="text" value="Estatal"/>	Frecuencia de Medición	<input type="text" value="Anual"/>		

Desagregado meta valor por género

	Meta Institucional	Meta Valor	Unidad de medida (meta valor)	Hombre	Mujer
Parámetros de semaforización	<input type="text" value="100%"/>	<input type="text" value="36"/>	<input type="text" value="Porcentaje"/>	<input type="text" value="0.00"/>	<input type="text" value="0.00"/>
	Sentido del Indicador	Línea Base (meta valor)	Año (Línea base)		
	<input type="text" value=""/>	<input type="text" value="28"/>	<input type="text" value="2021"/>		

VARIABLES DEL INDICADOR

Nombre de la Variable	Unidad de medida	Tipo de Acumulación
Población vulnerable por carencias sociales con respecto al total de la población. (realizado)	Porcentaje	Valor presente
Población vulnerable por carencias sociales con respecto al total de la población. (programado)	Porcentaje	Valor presente

Fuente de Información	CONEVAL. Estimaciones con base en el MCS-ENIGH 2008, 2010, 2012, 2014, el MEC del MCS-ENIGH 2016, 2018 y ENIGH 2020.
Medios de verificación	
Supuestos	
Observaciones	
Id_mir	<input type="text" value="29918"/>

- 1 El presente documento despliega la información perteneciente a los indicadores estratégicos y gestión de aquellos programas presupuestarios que proveen de bienes y servicios que generan valor público a la ciudadanía jalisciense
- 2 Se muestra el número del Componente relacionado con el indicador.

GOBIERNO DEL ESTADO DE JALISCO PRESUPUESTO DE EGRESOS PARA EL EJERCICIO FISCAL 2022 Ficha Técnica de Indicador

Sistema de Evaluación del Desempeño (SED)

Gobierno del Estado de Jalisco Secretaría de la Hacienda Pública

Datos del Programa
Seguridad Social

Eje: Desarrollo Social

Tema: Grupos Prioritarios

¿Quién gasta?

11	Unidad Presupuestal	045	Unidad Responsable	00250	Unidad Ejecutora del Gasto
Secretaría del Sistema de Asistencia Social		Sistema para el Desarrollo Integral de la Familia Jalisco (DIF)		Sistema para el Desarrollo Integral de la Familia Jalisco (DIF)	

¿Para qué se gasta?

Finalidad	Función	Subfunción
Desarrollo Social	Protección Social	Otros Grupos Vulnerables

Presupuesto asignado al Programa Presupuestario

Monto \$120,963,600.00

Objetivos

Nivel	Clave Componente	Resumen Narrativo
Fin		

Datos del Indicador

Denominación	Método de cálculo
Porcentaje de la población vulnerable por carencias sociales	$(\text{Población vulnerable por carencias sociales con respecto al total de la población. (Realizado)} / \text{Población vulnerable por carencias sociales con respecto al total de la población. (Programado)}) * 100$

Descripción del Indicador
Población que presenta una o más carencias sociales relacionadas con los siguientes indicadores: 1. Rezago educativo 2. Acceso a los servicios de salud. 3. Acceso a la seguridad social. 4. Calidad y espacios de la vivienda. 5. Servicios básicos en la vivienda. 6. Acceso a la alimentación, pero cuyo ingreso es superior a la línea de bienestar.

Tipo de Indicador	Estratégico	Dimensión del Indicador	Eficacia	Año de Medición del Resultado	2022
Cobertura	Estatal	Frecuencia de Medición	Anual		

Parámetros de semaforización						Desagregado meta valor por género				
						Meta Institucional	Meta Valor	Unidad de medida (meta valor)	Hombre	Mujer
0	0	0	0	0	0	100%	36	Porcentaje	0.00	0.00
						Sentido del Indicador	Línea Base (meta valor)	Año (Línea base)		
						[Gráfico de semaforización]	28	2021		

VARIABLES DEL INDICADOR

Nombre de la Variable	Unidad de medida	Tipo de Acumulación
Población vulnerable por carencias sociales con respecto al total de la población. (realizado)	Porcentaje	Valor presente
Población vulnerable por carencias sociales con respecto al total de la población. (programado)	Porcentaje	Valor presente

Fuente de Información	CONEVAL. Estimaciones con base en el MCS-ENIGH 2008, 2010, 2012, 2014, el MEC del MCS-ENIGH 2016, 2018 y ENIGH 2020.
Medios de verificación	
Supuestos	
Observaciones	
Id_mir	30161

- 1 El presente documento despliega la información perteneciente a los indicadores estratégicos y gestión de aquellos programas presupuestarios que proveen de bienes y servicios que generan valor público a la ciudadanía jalisciense
- 2 Se muestra el número del Componente relacionado con el indicador.

GOBIERNO DEL ESTADO DE JALISCO PRESUPUESTO DE EGRESOS PARA EL EJERCICIO FISCAL 2022 Ficha Técnica de Indicador

Sistema de Evaluación del Desempeño (SED)

Gobierno del Estado de Jalisco Secretaría de la Hacienda Pública

Datos del Programa

Apoyos y servicios asistenciales a familias en situación vulnerable

Eje: Desarrollo Social

Tema: Grupos Prioritarios

¿Quién gasta?

11	Unidad Presupuestal	045	Unidad Responsable	00250	Unidad Ejecutora del Gasto
	Secretaría del Sistema de Asistencia Social		Sistema para el Desarrollo Integral de la Familia Jalisco (DIF)		Sistema para el Desarrollo Integral de la Familia Jalisco (DIF)

¿Para qué se gasta?

Finalidad	Función	Subfunción
Desarrollo Social	Protección Social	Otros Grupos Vulnerables

Presupuesto asignado al Programa Presupuestario

Monto

Objetivos

Nivel	Clave Componente	Resumen Narrativo
Fin		

Datos del Indicador

Denominación Porcentaje de la población vulnerable por carencias sociales	Método de cálculo $(\text{Población vulnerable por carencias sociales con respecto al total de la población. (Realizado)} / \text{Población vulnerable por carencias sociales con respecto al total de la población. (Programado)}) * 100$
---	--

Descripción del Indicador
 Población que presenta una o más carencias sociales relacionadas con los siguientes indicadores: 1. Rezago educativo 2. Acceso a los servicios de salud. 3. Acceso a la seguridad social. 4. Calidad y espacios de la vivienda. 5. Servicios básicos en la vivienda. 6. Acceso a la alimentación, pero cuyo ingreso es superior a la línea de bienestar.

Tipo de Indicador	<input type="text" value="Estratégico"/>	Dimensión del Indicador	<input type="text" value="Eficacia"/>	Año de Medición del Resultado	<input type="text" value="2022"/>
Cobertura	<input type="text" value="Estatal"/>	Frecuencia de Medición	<input type="text" value="Anual"/>		

Parámetros de semaforización						Desagregado meta valor por género				
						Meta Institucional	Meta Valor	Unidad de medida (meta valor)	Hombre	Mujer
0	<input type="text"/>	<input type="text"/>	<input type="text"/>	<input type="text"/>	<input type="text"/>	100%	36	Porcentaje	0.00	0.00
						Sentido del Indicador	Línea Base (meta valor)	Año (Línea base)		
						<input type="text"/>	28	2021		

Variables del Indicador

Nombre de la Variable	Unidad de medida	Tipo de Acumulación
Población vulnerable por carencias sociales con respecto al total de la población. (realizado)	Porcentaje	Valor presente
Población vulnerable por carencias sociales con respecto al total de la población. (programado)	Porcentaje	Valor presente

Fuente de Información	CONEVAL. Estimaciones con base en el MCS-ENIGH 2008, 2010, 2012, 2014, el MEC del MCS-ENIGH 2016, 2018 y ENIGH 2020.
Medios de verificación	<input type="text"/>
Supuestos	<input type="text"/>
Observaciones	<input type="text"/>
Id_mir	<input type="text" value="30263"/>

- 1 El presente documento despliega la información perteneciente a los indicadores estratégicos y gestión de aquellos programas presupuestarios que proveen de bienes y servicios que generan valor público a la ciudadanía jalisciense
- 2 Se muestra el número del Componente relacionado con el indicador.

EL ESTADO DE JALISCO

PERIÓDICO OFICIAL

1064

GOBIERNO DEL ESTADO DE JALISCO PRESUPUESTO DE EGRESOS PARA EL EJERCICIO FISCAL 2022 Ficha Técnica de Indicador

Sistema de Evaluación del Desempeño (SED)

Gobierno del Estado de Jalisco Secretaría de la Hacienda Pública

Datos del Programa
Protección de Niñas, Niños y Adolescentes

Eje: Desarrollo Social

Tema: Desarrollo Integral de las Niñas, los Niños y los Adolescentes

¿Quién gasta?

11	Unidad Presupuestal	045	Unidad Responsable	00250	Unidad Ejecutora del Gasto
Secretaría del Sistema de Asistencia Social		Sistema para el Desarrollo Integral de la Familia Jalisco (DIF)		Sistema para el Desarrollo Integral de la Familia Jalisco (DIF)	

¿Para qué se gasta?

Finalidad	Función	Subfunción
Desarrollo Social	Protección Social	Otros Grupos Vulnerables

Presupuesto asignado al Programa Presupuestario

Monto \$33,875,400.00

Objetivos

Nivel	Clave Componente	Resumen Narrativo
Fin		

Datos del Indicador

Denominación	Método de cálculo
Porcentaje de la población vulnerable por carencias sociales	$(\text{Población vulnerable por carencias sociales con respecto al total de la población. (Realizado)} / \text{Población vulnerable por carencias sociales con respecto al total de la población. (Programado)}) * 100$

Descripción del Indicador
Población que presenta una o más carencias sociales relacionadas con los siguientes indicadores: 1. Rezago educativo 2. Acceso a los servicios de salud. 3. Acceso a la seguridad social. 4. Calidad y espacios de la vivienda. 5. Servicios básicos en la vivienda. 6. Acceso a la alimentación, pero cuyo ingreso es superior a la línea de bienestar.

Tipo de Indicador	Estratégico	Dimensión del Indicador	Eficacia	Año de Medición del Resultado	2022
Cobertura	Estatal	Frecuencia de Medición	Anual		

						Desagregado meta valor por género	
						Hombre	Mujer
Parámetros de semaforización						Meta Institucional	Meta Valor
0					0	100%	36
						Unidad de medida (meta valor)	Año (Línea base)
						Porcentaje	2021
						Sentido del Indicador	Línea Base (meta valor)
						28	28

VARIABLES DEL INDICADOR

Nombre de la Variable	Unidad de medida	Tipo de Acumulación
Población vulnerable por carencias sociales con respecto al total de la población. (realizado)	Porcentaje	Valor presente
Población vulnerable por carencias sociales con respecto al total de la población. (programado)	Porcentaje	Valor presente

Fuente de Información	CONEVAL. Estimaciones con base en el MCS-ENIGH 2008, 2010, 2012, 2014, el MEC del MCS-ENIGH 2016, 2018 y ENIGH 2020.
Medios de verificación	
Supuestos	
Observaciones	
Id_mir	30306

- 1 El presente documento despliega la información perteneciente a los indicadores estratégicos y gestión de aquellos programas presupuestarios que proveen de bienes y servicios que generan valor público a la ciudadanía jalisciense
- 2 Se muestra el número del Componente relacionado con el indicador.

GOBIERNO DEL ESTADO DE JALISCO
PRESUPUESTO DE EGRESOS PARA EL EJERCICIO FISCAL 2022
Ficha Técnica de Indicador

Sistema de Evaluación del Desempeño (SED)

Gobierno del Estado de Jalisco		Secretaría de la Hacienda Pública	
Datos del Programa			
Jalisco Por la Nutrición			
Eje: Desarrollo Social		Tema: Pobreza y Desigualdad	
¿Quién gasta?			
11	Unidad Presupuestal	045	Unidad Responsable
Secretaría del Sistema de Asistencia Social		Sistema para el Desarrollo Integral de la Familia Jalisco (DIF)	
		00250	Unidad Ejecutora del Gasto
		Sistema para el Desarrollo Integral de la Familia Jalisco (DIF)	
¿Para qué se gasta?			
Finalidad		Función	
Desarrollo Social		Protección Social	
		Subfunción	
		Alimentación y Nutrición	
Presupuesto asignado al Programa Presupuestario			
Monto		\$30,000,000.00	
Objetivos			
Nivel	Clave Componente	Resumen Narrativo	
Fin			
Datos del Indicador			
Denominación		Método de cálculo	
Porcentaje de la población vulnerable por carencias sociales		(Población vulnerable por carencias sociales con respecto al total de la población. (Realizado)/Población vulnerable por carencias sociales con respecto al total de la población. (Programado))*100	
Descripción del Indicador			
Población que presenta una o más carencias sociales relacionadas con los siguientes indicadores: 1. Rezago educativo 2. Acceso a los servicios de salud. 3. Acceso a la seguridad social. 4. Calidad y espacios de la vivienda. 5. Servicios básicos en la vivienda. 6. Acceso a la alimentación, pero cuyo ingreso es superior a la línea de bienestar.			
Tipo de Indicador	Estratégico	Dimensión del Indicador	Eficacia
Cobertura	Estatal	Frecuencia de Medición	Anual
		Año de Medición del Resultado 2022	
Desagregado meta valor por género			
Parámetros de semaforización		Meta Institucional	Meta Valor
0	0	100%	36
■	■	Sentido del Indicador	Línea Base (meta valor)
■	■	■	28
		Unidad de medida (meta valor)	Año (Línea base)
		Porcentaje	2021
		Hombre	Mujer
		0.00	0.00
VARIABLES DEL INDICADOR			
Nombre de la Variable		Unidad de medida	Tipo de Acumulación
Población vulnerable por carencias sociales con respecto al total de la población. (realizado)		Porcentaje	Valor presente
Población vulnerable por carencias sociales con respecto al total de la población. (programado)		Porcentaje	Valor presente
Fuente de Información CONEVAL. Estimaciones con base en el MCS-ENIGH 2008, 2010, 2012, 2014, el MEC del MCS-ENIGH 2016, 2018 y ENIGH 2020.			
Medios de verificación			
Supuestos			
Observaciones			
Id_mir	31078		
1	El presente documento despliega la información perteneciente a los indicadores estratégicos y gestión de aquellos programas presupuestarios que proveen de bienes y servicios que generan valor público a la ciudadanía jalisciense		
2	Se muestra el número del Componente relacionado con el indicador.		

GOBIERNO DEL ESTADO DE JALISCO
PRESUPUESTO DE EGRESOS PARA EL EJERCICIO FISCAL 2022
Ficha Técnica de Indicador

Sistema de Evaluación del Desempeño (SED)						
Gobierno del Estado de Jalisco			Secretaría de la Hacienda Pública			
Datos del Programa						
Desayunos Escolares						
Eje: Desarrollo Social			Tema: Pobreza y Desigualdad			
¿Quién gasta?						
11	Unidad Presupuestal	045	Unidad Responsable	00250	Unidad Ejecutora del Gasto	
Secretaría del Sistema de Asistencia Social		Sistema para el Desarrollo Integral de la Familia Jalisco (DIF)		Sistema para el Desarrollo Integral de la Familia Jalisco (DIF)		
¿Para qué se gasta?						
Finalidad		Función		Subfunción		
Desarrollo Social		Protección Social		Alimentación y Nutrición		
Presupuesto asignado al Programa Presupuestario						
Monto		\$305,580,934.00				
Objetivos						
Nivel	Clave Componente	Resumen Narrativo				
Propósito						
Datos del Indicador						
Denominación			Método de cálculo			
Porcentaje de la población con carencia de acceso a la alimentación nutritiva y de calidad			(Porcentaje de la población con carencia de acceso a la alimentación nutritiva y de calidad (Realizado)/Porcentaje de la población con carencia de acceso a la alimentación nutritiva y de calidad (Programado))*100			
Descripción del Indicador						
Porcentaje de la población con carencia de acceso a la alimentación nutritiva y de calidad						
Tipo de Indicador	Estratégico	Dimensión del Indicador	Eficiencia	Año de Medición del Resultado	2022	
Cobertura	Estatral	Frecuencia de Medición	Anual			
Desagregado meta valor por género						
Parámetros de semafización		Meta Institucional	Meta Valor	Unidad de medida (meta valor)	Hombre	Mujer
0	0	100%	14	Porcentaje	0.00	0.00
		Sentido del Indicador	Línea Base (meta valor)	Año (Línea base)		
		15	2018			
Variables del Indicador						
Nombre de la Variable			Unidad de medida	Tipo de Acumulación		
Porcentaje de la población con carencia de acceso a la alimentación nutritiva y de calidad (realizado)			Porcentaje	Valor presente		
Porcentaje de la población con carencia de acceso a la alimentación nutritiva y de calidad (programado)			Porcentaje	Valor presente		
Fuente de Información	CONEVAL. Medición de la pobreza 2020, estimaciones con base en la ENIGH 2018 y 2020.					
Medios de verificación						
Supuestos						
Observaciones						
Id_mir	29519					
1	El presente documento despliega la información perteneciente a los indicadores estratégicos y gestión de aquellos programas presupuestarios que proveen de bienes y servicios que generan valor público a la ciudadanía jalisciense					
2	Se muestra el número del Componente relacionado con el indicador.					

GOBIERNO DEL ESTADO DE JALISCO
PRESUPUESTO DE EGRESOS PARA EL EJERCICIO FISCAL 2022
Ficha Técnica de Indicador

Sistema de Evaluación del Desempeño (SED)

Gobierno del Estado de Jalisco Secretaría de la Hacienda Pública

Datos del Programa

Comedores Asistenciales para personas Adultas Mayores y Grupos Prioritarios

Eje: Desarrollo Social Tema: Grupos Prioritarios

¿Quién gasta?

11	Unidad Presupuestal	045	Unidad Responsable	00250	Unidad Ejecutora del Gasto
	Secretaría del Sistema de Asistencia Social		Sistema para el Desarrollo Integral de la Familia Jalisco (DIF)		Sistema para el Desarrollo Integral de la Familia Jalisco (DIF)

¿Para qué se gasta?

Finalidad	Función	Subfunción
Desarrollo Social	Protección Social	Otros Grupos Vulnerables

Presupuesto asignado al Programa Presupuestario

Monto

Objetivos

Nivel	Clave Componente	Resumen Narrativo
Propósito		

Datos del Indicador

Denominación	Método de cálculo
Porcentaje de población de 65 años y más en situación de pobreza multidimensional	$(\text{Porcentaje de población de 65 años y más en situación de pobreza multidimensional (Realizado)} / \text{Porcentaje de población de 65 años y más en situación de pobreza multidimensional (Programado)}) * 100$

Descripción del Indicador
 Porcentaje de población de 65 años y más en situación de pobreza multidimensional

Tipo de Indicador	Estratégico	Dimensión del Indicador	Eficacia	Año de Medición del Resultado	2022
Cobertura	Estatal	Frecuencia de Medición	Anual		

Desagregado meta valor por género

	Meta Institucional	Meta Valor	Unidad de medida (meta valor)	Hombre	Mujer
Parámetros de semaforización	100%	23	Porcentaje	0.00	0.00
	Sentido del Indicador	Línea Base (meta valor)	Año (Línea base)		
<div style="display: flex; justify-content: space-around; align-items: center;"> <div style="text-align: center;">0</div> <div style="text-align: center;"> </div> <div style="text-align: center;">0</div> </div>		28	2020		

Variables del Indicador

Nombre de la Variable	Unidad de medida	Tipo de Acumulación
Porcentaje de población de 65 años y más en situación de pobreza multidimensional (realizado)	Porcentaje	Valor presente
Porcentaje de población de 65 años y más en situación de pobreza multidimensional (programado)	Porcentaje	Valor presente

Fuente de Información

Medios de verificación

Supuestos

Observaciones

Id_mir

- 1 El presente documento despliega la información perteneciente a los indicadores estratégicos y gestión de aquellos programas presupuestarios que proveen de bienes y servicios que generan valor público a la ciudadanía jalisciense
- 2 Se muestra el número del Componente relacionado con el indicador.

GOBIERNO DEL ESTADO DE JALISCO PRESUPUESTO DE EGRESOS PARA EL EJERCICIO FISCAL 2022 Ficha Técnica de Indicador

Sistema de Evaluación del Desempeño (SED)

Gobierno del Estado de Jalisco Secretaría de la Hacienda Pública

Datos del Programa
Asistencia Social Alimentaria a Personas de Atención Prioritaria

Eje: Desarrollo Social

Tema: Pobreza y Desigualdad

¿Quién gasta?

11	Unidad Presupuestal	045	Unidad Responsable	00250	Unidad Ejecutora del Gasto
Secretaría del Sistema de Asistencia Social		Sistema para el Desarrollo Integral de la Familia Jalisco (DIF)		Sistema para el Desarrollo Integral de la Familia Jalisco (DIF)	

¿Para qué se gasta?

Finalidad	Función	Subfunción
Desarrollo Social	Protección Social	Alimentación y Nutrición

Presupuesto asignado al Programa Presupuestario

Monto

Objetivos

Nivel	Clave Componente	Resumen Narrativo
Propósito		

Datos del Indicador

Denominación	Método de cálculo
Porcentaje de la población con carencia de acceso a la alimentación nutritiva y de calidad	(Porcentaje de la población con carencia de acceso a la alimentación nutritiva y de calidad (Realizado)/Porcentaje de la población con carencia de acceso a la alimentación nutritiva y de calidad (Programado))*100

Descripción del Indicador

Tipo de Indicador	<input type="text" value="Estratégico"/>	Dimensión del Indicador	<input type="text" value="Eficiencia"/>	Año de Medición del Resultado	<input type="text" value="2022"/>
Cobertura	<input type="text" value="Estatal"/>	Frecuencia de Medición	<input type="text" value="Anual"/>		

Desagregado meta valor por género

	Meta Institucional	Meta Valor	Unidad de medida (meta valor)	Hombre	Mujer
Parámetros de semaforización	<input type="text" value="100%"/>	<input type="text" value="14"/>	<input type="text" value="Porcentaje"/>	<input type="text" value="0.00"/>	<input type="text" value="0.00"/>
<div style="display: flex; justify-content: space-around; align-items: center;"> <div style="text-align: center;">0 <input type="text"/></div> <div style="text-align: center;"><input type="text"/></div> <div style="text-align: center;"><input type="text"/></div> <div style="text-align: center;"><input type="text"/></div> <div style="text-align: center;">0</div> </div>	Sentido del Indicador	Línea Base (meta valor)	Año (Línea base)		
<div style="display: flex; justify-content: space-around; align-items: center;"> <div style="width: 15px; height: 15px; background-color: red; border: 1px solid black;"></div> <div style="width: 15px; height: 15px; background-color: yellow; border: 1px solid black;"></div> <div style="width: 15px; height: 15px; background-color: green; border: 1px solid black;"></div> </div>	<input type="text" value="15"/>	<input type="text" value="2018"/>			

VARIABLES DEL INDICADOR

Nombre de la Variable	Unidad de medida	Tipo de Acumulación
Porcentaje de la población con carencia de acceso a la alimentación nutritiva y de calidad (realizado)	Porcentaje	Valor presente
Porcentaje de la población con carencia de acceso a la alimentación nutritiva y de calidad (programado)	Porcentaje	Valor presente

Fuente de Información	<input type="text" value="CONEVAL. Medición de la pobreza 2020, estimaciones con base en la ENIGH 2018 y 2020."/>
Medios de verificación	<input type="text"/>
Supuestos	<input type="text"/>
Observaciones	<input type="text"/>
Id_mir	<input type="text" value="29552"/>

- 1 El presente documento despliega la información perteneciente a los indicadores estratégicos y gestión de aquellos programas presupuestarios que proveen de bienes y servicios que generan valor público a la ciudadanía jalisciense
- 2 Se muestra el número del Componente relacionado con el indicador.

GOBIERNO DEL ESTADO DE JALISCO
PRESUPUESTO DE EGRESOS PARA EL EJERCICIO FISCAL 2022
Ficha Técnica de Indicador

Sistema de Evaluación del Desempeño (SED)

Gobierno del Estado de Jalisco		Secretaría de la Hacienda Pública	
Datos del Programa			
Asistencia Social Alimentaria en los Primeros 1000 Días de Vida			
Eje: Desarrollo Social		Tema: Pobreza y Desigualdad	
¿Quién gasta?			
11	Unidad Presupuestal	045	Unidad Responsable
Secretaría del Sistema de Asistencia Social		Sistema para el Desarrollo Integral de la Familia Jalisco (DIF)	
		00250	Unidad Ejecutora del Gasto
		Sistema para el Desarrollo Integral de la Familia Jalisco (DIF)	
¿Para qué se gasta?			
Finalidad	Función	Subfunción	
Desarrollo Social	Protección Social	Alimentación y Nutrición	
Presupuesto asignado al Programa Presupuestario			
Monto		\$55,211,796.00	
Objetivos			
Nivel	Clave Componente	Resumen Narrativo	
Propósito			
Datos del Indicador			
Denominación		Método de cálculo	
Porcentaje de la población con carencia de acceso a la alimentación nutritiva y de calidad		(Porcentaje de la población con carencia de acceso a la alimentación nutritiva y de calidad (Realizado)/Porcentaje de la población con carencia de acceso a la alimentación nutritiva y de calidad (Programado))*100	
Descripción del Indicador			
Porcentaje de la población con carencia de acceso a la alimentación nutritiva y de calidad			
Tipo de Indicador	Estratégico	Dimensión del Indicador	Eficiencia
Cobertura	Estatral	Frecuencia de Medición	Anual
		Desagregado meta valor por género	
Parámetros de semaforización		Meta Institucional	Meta Valor
0		100%	14
■ ■ ■ ■ ■		Sentido del Indicador	Línea Base (meta valor)
■ ■ ■ ■ ■		Línea Base (meta valor)	15
■ ■ ■ ■ ■		Año (Línea base)	2018
Variables del Indicador			
Nombre de la Variable		Unidad de medida	Tipo de Acumulación
Porcentaje de la población con carencia de acceso a la alimentación nutritiva y de calidad (realizado)		Porcentaje	Valor presente
Porcentaje de la población con carencia de acceso a la alimentación nutritiva y de calidad (programado)		Porcentaje	Valor presente
Fuente de Información	CONEVAL. Medición de la pobreza 2020, estimaciones con base en la ENIGH 2018 y 2020.		
Medios de verificación			
Supuestos			
Observaciones			
Id_mir	29561		

- 1 El presente documento despliega la información perteneciente a los indicadores estratégicos y gestión de aquellos programas presupuestarios que proveen de bienes y servicios que generan valor público a la ciudadanía jalisciense
- 2 Se muestra el número del Componente relacionado con el indicador.

GOBIERNO DEL ESTADO DE JALISCO PRESUPUESTO DE EGRESOS PARA EL EJERCICIO FISCAL 2022 Ficha Técnica de Indicador

Sistema de Evaluación del Desempeño (SED)						
Gobierno del Estado de Jalisco			Secretaría de la Hacienda Pública			
Datos del Programa						
Fortalecimiento Municipal						
Eje: Desarrollo Social			Tema: Pobreza y Desigualdad			
¿Quién gasta?						
11	Unidad Presupuestal	045	Unidad Responsable	00250	Unidad Ejecutora del Gasto	
Secretaría del Sistema de Asistencia Social		Sistema para el Desarrollo Integral de la Familia Jalisco (DIF)		Sistema para el Desarrollo Integral de la Familia Jalisco (DIF)		
¿Para qué se gasta?						
Finalidad		Función		Subfunción		
Desarrollo Social		Protección Social		Otros Grupos Vulnerables		
Presupuesto asignado al Programa Presupuestario						
Monto		\$19,622,434.00				
Objetivos						
Nivel	Clave Componente	Resumen Narrativo				
Propósito						
Datos del Indicador						
Denominación			Método de cálculo			
Porcentaje de la población con carencia de acceso a la alimentación nutritiva y de calidad			(Porcentaje de la población con carencia de acceso a la alimentación nutritiva y de calidad (Realizado)/Porcentaje de la población con carencia de acceso a la alimentación nutritiva y de calidad (Programado))*100			
Descripción del Indicador						
Porcentaje de la población con carencia de acceso a la alimentación nutritiva y de calidad						
Tipo de Indicador	Estratégico	Dimensión del Indicador	Eficiencia	Año de Medición del Resultado	2022	
Cobertura	Estatral	Frecuencia de Medición	Anual			
Desagregado meta valor por género						
Parámetros de semaforización		Meta Institucional	Meta Valor	Unidad de medida (meta valor)	Hombre	Mujer
0	0	100%	14	Porcentaje	0.00	0.00
■	■	Sentido del Indicador	Línea Base (meta valor)	Año (Línea base)		
■	■	15	2018			
Variables del Indicador						
Nombre de la Variable			Unidad de medida	Tipo de Acumulación		
Porcentaje de la población con carencia de acceso a la alimentación nutritiva y de calidad (realizado)			Porcentaje	Valor presente		
Porcentaje de la población con carencia de acceso a la alimentación nutritiva y de calidad (programado)			Porcentaje	Valor presente		
Fuente de Información	CONEVAL. Medición de la pobreza 2020, estimaciones con base en la ENIGH 2018 y 2020.					
Medios de verificación						
Supuestos						
Observaciones						
Id_mir	29925					
1	El presente documento despliega la información perteneciente a los indicadores estratégicos y gestión de aquellos programas presupuestarios que proveen de bienes y servicios que generan valor público a la ciudadanía jalisciense					
2	Se muestra el número del Componente relacionado con el indicador.					

GOBIERNO DEL ESTADO DE JALISCO
PRESUPUESTO DE EGRESOS PARA EL EJERCICIO FISCAL 2022
Ficha Técnica de Indicador

Sistema de Evaluación del Desempeño (SED)

Gobierno del Estado de Jalisco Secretaría de la Hacienda Pública

Datos del Programa

Apoyos y servicios asistenciales a familias en situación vulnerable

Eje: Desarrollo Social

Tema: Grupos Prioritarios

¿Quién gasta?

11	Unidad Presupuestal	045	Unidad Responsable	00250	Unidad Ejecutora del Gasto
	Secretaría del Sistema de Asistencia Social		Sistema para el Desarrollo Integral de la Familia Jalisco (DIF)		Sistema para el Desarrollo Integral de la Familia Jalisco (DIF)

¿Para qué se gasta?

Finalidad	Función	Subfunción
Desarrollo Social	Protección Social	Otros Grupos Vulnerables

Presupuesto asignado al Programa Presupuestario

Monto

Objetivos

Nivel	Clave Componente	Resumen Narrativo
Propósito		

Datos del Indicador

Denominación	Método de cálculo
Porcentaje de población de 65 años y más en situación de pobreza multidimensional	$(\text{Porcentaje de población de 65 años y más en situación de pobreza multidimensional (Realizado)} / \text{Porcentaje de población de 65 años y más en situación de pobreza multidimensional (Programado)}) * 100$

Descripción del Indicador
Porcentaje de población de 65 años y más en situación de pobreza multidimensional

Tipo de Indicador	<input type="text" value="Estratégico"/>	Dimensión del Indicador	<input type="text" value="Eficacia"/>	Año de Medición del Resultado	<input type="text" value="2022"/>
Cobertura	<input type="text" value="Estatal"/>	Frecuencia de Medición	<input type="text" value="Anual"/>		

Desagregado meta valor por género

Parámetros de semaforización	Meta Institucional	Meta Valor	Unidad de medida (meta valor)	Hombre	Mujer
	<input type="text" value="0"/> <input type="text" value=""/> <input type="text" value=""/> <input type="text" value=""/> <input type="text" value="0"/>	<input type="text" value="100%"/>	<input type="text" value="23"/>	<input type="text" value="Porcentaje"/>	<input type="text" value="0.00"/>
	Sentido del Indicador	Línea Base (meta valor)	Año (Línea base)		
	<input type="text" value=""/>	<input type="text" value="28"/>	<input type="text" value="2020"/>		

Variables del Indicador

Nombre de la Variable	Unidad de medida	Tipo de Acumulación
Porcentaje de población de 65 años y más en situación de pobreza multidimensional (realizado)	<input type="text" value="Porcentaje"/>	<input type="text" value="Valor presente"/>
Porcentaje de población de 65 años y más en situación de pobreza multidimensional (programado)	<input type="text" value="Porcentaje"/>	<input type="text" value="Valor presente"/>

Fuente de Información
 Medios de verificación
 Supuestos
 Observaciones
 Id_mir

- El presente documento despliega la información perteneciente a los indicadores estratégicos y gestión de aquellos programas presupuestarios que proveen de bienes y servicios que generan valor público a la ciudadanía jalisciense
- Se muestra el número del Componente relacionado con el indicador.

GOBIERNO DEL ESTADO DE JALISCO PRESUPUESTO DE EGRESOS PARA EL EJERCICIO FISCAL 2022 Ficha Técnica de Indicador

Sistema de Evaluación del Desempeño (SED)

Gobierno del Estado de Jalisco Secretaría de la Hacienda Pública

Datos del Programa
Seguridad Comunitaria

Eje: Desarrollo Social

Tema: Pobreza y Desigualdad

¿Quién gasta?

11	Unidad Presupuestal	045	Unidad Responsable	00250	Unidad Ejecutora del Gasto
Secretaría del Sistema de Asistencia Social		Sistema para el Desarrollo Integral de la Familia Jalisco (DIF)		Sistema para el Desarrollo Integral de la Familia Jalisco (DIF)	

¿Para qué se gasta?

Finalidad	Función	Subfunción
Desarrollo Social	Protección Social	Otros Grupos Vulnerables

Presupuesto asignado al Programa Presupuestario

Monto \$7,561,600.00

Objetivos

Nivel	Clave Componente	Resumen Narrativo
Propósito		

Datos del Indicador

Denominación	Método de cálculo
Coefficiente de GINI	$(\text{índice de Gini (Realizado)} / \text{índice de Gini (Programado)}) * 100$

Descripción del Indicador
El Coeficiente de GINI mide la desigualdad económica de una sociedad, mediante la exploración del nivel de concentración que existe en la distribución de los ingresos entre la población. Además, toma valores entre 0 y 1; un valor que tiende a uno refleja mayor desigualdad en la distribución del ingreso. Por el contrario, si el valor tiende a cero, existen mayores condiciones de equidad en la distribución del ingreso.

Tipo de Indicador	Estratégico	Dimensión del Indicador	Eficacia	Año de Medición del Resultado	2022
Cobertura	Estatal	Frecuencia de Medición	Anual		

Desagregado meta valor por género

Parámetros de semaforización		Meta Institucional	Meta Valor	Unidad de medida (meta valor)	Hombre	Mujer
0		100%	0	Coeficiente	0.00	0.00
		Sentido del Indicador	Línea Base (meta valor)	Año (Línea base)		
			No disponible	2021		

Variables del Indicador

Nombre de la Variable	Unidad de medida	Tipo de Acumulación
índice de Gini (realizado)	Coeficiente	Valor presente
índice de Gini (programado)	Coeficiente	Valor presente

Fuente de Información	CONEVAL. Estimaciones con base en el MEC del MCS-ENIGH 2016 y 2018.
Medios de verificación	
Supuestos	
Observaciones	
Id_mir	33546

- 1 El presente documento despliega la información perteneciente a los indicadores estratégicos y gestión de aquellos programas presupuestarios que proveen de bienes y servicios que generan valor público a la ciudadanía jalisciense
- 2 Se muestra el número del Componente relacionado con el indicador.

GOBIERNO DEL ESTADO DE JALISCO
PRESUPUESTO DE EGRESOS PARA EL EJERCICIO FISCAL 2022
Ficha Técnica de Indicador

Sistema de Evaluación del Desempeño (SED)

Gobierno del Estado de Jalisco		Secretaría de la Hacienda Pública	
Datos del Programa			
Jalisco Por la Nutrición			
Eje: Desarrollo Social		Tema: Pobreza y Desigualdad	
¿Quién gasta?			
11	Unidad Presupuestal	045	Unidad Responsable
Secretaría del Sistema de Asistencia Social		Sistema para el Desarrollo Integral de la Familia Jalisco (DIF)	
		00250	Unidad Ejecutora del Gasto
		Sistema para el Desarrollo Integral de la Familia Jalisco (DIF)	
¿Para qué se gasta?			
Finalidad		Función	
Desarrollo Social		Protección Social	
		Subfunción	
		Alimentación y Nutrición	
Presupuesto asignado al Programa Presupuestario			
Monto		\$30,000,000.00	
Objetivos			
Nivel	Clave Componente	Resumen Narrativo	
Propósito			
Datos del Indicador			
Denominación		Método de cálculo	
Coeficiente de GINI		$(\text{índice de Gini (Realizado)} / \text{índice de Gini (Programado)}) * 100$	
Descripción del Indicador			
El Coeficiente de GINI mide la desigualdad económica de una sociedad, mediante la exploración del nivel de concentración que existe en la distribución de los ingresos entre la población. Además, toma valores entre 0 y 1; un valor que tiende a uno refleja mayor desigualdad en la distribución del ingreso. Por el contrario, si el valor tiende a cero, existen mayores condiciones de equidad en la distribución del ingreso.			
Tipo de Indicador	Estratégico	Dimensión del Indicador	Eficacia
Año de Medición del Resultado	2022		
Cobertura	Estatal	Frecuencia de Medición	Anual
Desagregado meta valor por género			
Parámetros de semaforización		Meta Institucional	Meta Valor
0	0	100%	0
0	0	Sentido del Indicador	Línea Base (meta valor)
0	0	No disponible	2021
Unidad de medida (meta valor)		Año (Línea base)	
Coeficiente		2021	
Variabes del Indicador			
Nombre de la Variable		Unidad de medida	Tipo de Acumulación
índice de Gini (realizado)		Coeficiente	Valor presente
índice de Gini (programado)		Coeficiente	Valor presente
Fuente de Información			
CONEVAL. Estimaciones con base en el MEC del MCS-ENIGH 2016 y 2018.			
Medios de verificación			
Supuestos			
Observaciones			
Id_mir	33555		

- 1 El presente documento despliega la información perteneciente a los indicadores estratégicos y gestión de aquellos programas presupuestarios que proveen de bienes y servicios que generan valor público a la ciudadanía jalisciense
- 2 Se muestra el número del Componente relacionado con el indicador.

EL ESTADO DE JALISCO

PERIÓDICO OFICIAL

1074

GOBIERNO DEL ESTADO DE JALISCO PRESUPUESTO DE EGRESOS PARA EL EJERCICIO FISCAL 2022 Ficha Técnica de Indicador

Sistema de Evaluación del Desempeño (SED)						
Gobierno del Estado de Jalisco			Secretaría de la Hacienda Pública			
Datos del Programa						
Gestión Administrativa Eficiente, Integra y Transparente						
Eje: Gobierno efectivo e integridad pública			Tema: Administración Pública			
¿Quién gasta?						
11	Unidad Presupuestal	045	Unidad Responsable	00250	Unidad Ejecutora del Gasto	
Secretaría del Sistema de Asistencia Social		Sistema para el Desarrollo Integral de la Familia Jalisco (DIF)		Sistema para el Desarrollo Integral de la Familia Jalisco (DIF)		
¿Para qué se gasta?						
Finalidad		Función		Subfunción		
Gobierno		Coordinación de la Política de Gobierno		Función Pública		
Presupuesto asignado al Programa Presupuestario						
Monto		\$516,479,100.00				
Objetivos						
Nivel	Clave Componente	Resumen Narrativo				
Propósito						
Datos del Indicador						
Denominación			Método de cálculo			
Servicios en línea incorporados para facilitar y agilizar trámites			(Servicios en línea incorporados para facilitar y agilizar trámites (Realizado)/Servicios en línea incorporados para facilitar y agilizar trámites (Programado))*100			
Descripción del Indicador						
Son los servicios prestados al interior del Gobierno del Estado y a la ciudadanía, mediante el uso de medios electrónicos y que están disponibles mediante el empleo de internet.						
Tipo de Indicador	Estratégico	Dimensión del Indicador	Eficacia	Año de Medición del Resultado	2024	
Cobertura	Estatral	Frecuencia de Medición	Anual			
Desagregado meta valor por género						
Parámetros de semaforización		Meta Institucional	Meta Valor	Unidad de medida (meta valor)	Hombre	Mujer
0	59.99	100%	179	Servicio	No disponible	No disponible
60.00	79.99	Sentido del Indicador	Línea Base (meta valor)	Año (Línea base)		
80.00	130	Ascendente	165	2021		
Variables del Indicador						
Nombre de la Variable			Unidad de medida	Tipo de Acumulación		
Servicios en línea incorporados para facilitar y agilizar trámites (realizado)			Servicio	Valor presente		
Servicios en línea incorporados para facilitar y agilizar trámites (programado)			Servicio	Valor presente		
Fuente de Información						
Secretaría de Administración. Gobierno de Jalisco. Cifras preliminares junio de 2021.						
Medios de verificación						
Supuestos						
Observaciones						
Id_mir	33561					

- 1 El presente documento despliega la información perteneciente a los indicadores estratégicos y gestión de aquellos programas presupuestarios que proveen de bienes y servicios que generan valor público a la ciudadanía jalisciense
- 2 Se muestra el número del Componente relacionado con el indicador.

GOBIERNO DEL ESTADO DE JALISCO
PRESUPUESTO DE EGRESOS PARA EL EJERCICIO FISCAL 2022
Ficha Técnica de Indicador

Sistema de Evaluación del Desempeño (SED)

Gobierno del Estado de Jalisco Secretaría de la Hacienda Pública

Datos del Programa

Seguridad Social

Eje: Desarrollo Social

Tema: Grupos Prioritarios

¿Quién gasta?

11	Unidad Presupuestal	045	Unidad Responsable	00250	Unidad Ejecutora del Gasto
Secretaría del Sistema de Asistencia Social		Sistema para el Desarrollo Integral de la Familia Jalisco (DIF)		Sistema para el Desarrollo Integral de la Familia Jalisco (DIF)	

¿Para qué se gasta?

Finalidad	Función	Subfunción
Desarrollo Social	Protección Social	Otros Grupos Vulnerables

Presupuesto asignado al Programa Presupuestario

Monto

Objetivos

Nivel	Clave Componente	Resumen Narrativo
Propósito		

Datos del Indicador

Denominación	Método de cálculo
Porcentaje de población con discapacidad en situación de pobreza	$(\text{Porcentaje de personas con discapacidad que se encuentran en situación de pobreza (Realizado)} / \text{Porcentaje de personas con discapacidad que se encuentran en situación de pobreza (Programado)}) * 100$

Descripción del Indicador
Muestra el porcentaje de personas con discapacidad que se encuentran en situación de pobreza cuando: presenta al menos una carencia social y no tiene un ingreso suficiente para satisfacer sus necesidades.

Tipo de Indicador	<input type="text" value="Estratégico"/>	Dimensión del Indicador	<input type="text" value="Eficacia"/>	Año de Medición del Resultado	<input type="text" value="2022"/>
Cobertura	<input type="text" value="Estatal"/>	Frecuencia de Medición	<input type="text" value="Anual"/>		

Parámetros de semaforización <div style="display: flex; justify-content: space-around; align-items: center;"> <div style="text-align: center;">0</div> <div style="text-align: center;"><input style="width: 20px;" type="text"/></div> <div style="text-align: center;"><input style="width: 20px;" type="text"/></div> <div style="text-align: center;"><input style="width: 20px;" type="text"/></div> <div style="text-align: center;"><input style="width: 20px;" type="text"/></div> <div style="text-align: center;">0</div> </div> <div style="display: flex; justify-content: space-around; margin-top: 5px;"> <div style="width: 15px; height: 15px; background-color: red; border: 1px solid black;"></div> <div style="width: 15px; height: 15px; background-color: yellow; border: 1px solid black;"></div> <div style="width: 15px; height: 15px; background-color: green; border: 1px solid black;"></div> </div>	Meta Institucional	Meta Valor	Unidad de medida (meta valor)	Desagregado meta valor por género	
	100%	35	Porcentaje	Hombre	Mujer
	Sentido del Indicador	Línea Base (meta valor)	Año (Línea base)	0.00	0.00
	<input style="width: 100px;" type="text"/>	<input style="width: 100px;" type="text" value="37"/>	<input style="width: 100px;" type="text" value="2021"/>		

Variables del Indicador

Nombre de la Variable	Unidad de medida	Tipo de Acumulación
Porcentaje de personas con discapacidad que se encuentran en situación de pobreza (realizado)	Porcentaje	Valor presente
Porcentaje de personas con discapacidad que se encuentran en situación de pobreza (programado)	Porcentaje	Valor presente

Fuente de Información	IIEG con base en CONEVAL. Medición de la pobreza, 2008-2018.
Medios de verificación	<input style="width: 100%;" type="text"/>
Supuestos	<input style="width: 100%;" type="text"/>
Observaciones	<input style="width: 100%;" type="text"/>
Id_mir	<input style="width: 50px;" type="text" value="33562"/>

- 1 El presente documento despliega la información perteneciente a los indicadores estratégicos y gestión de aquellos programas presupuestarios que proveen de bienes y servicios que generan valor público a la ciudadanía jalisciense
- 2 Se muestra el número del Componente relacionado con el indicador.

GOBIERNO DEL ESTADO DE JALISCO PRESUPUESTO DE EGRESOS PARA EL EJERCICIO FISCAL 2022 Ficha Técnica de Indicador

Sistema de Evaluación del Desempeño (SED)						
Gobierno del Estado de Jalisco			Secretaría de la Hacienda Pública			
Datos del Programa						
Museo Trompo Mágico						
Eje: Desarrollo Social			Tema: Desarrollo Integral de las Niñas, los Niños y los Adolescentes			
¿Quién gasta?						
11	Unidad Presupuestal	045	Unidad Responsable	00250	Unidad Ejecutora del Gasto	
Secretaría del Sistema de Asistencia Social		Sistema para el Desarrollo Integral de la Familia Jalisco (DIF)		Sistema para el Desarrollo Integral de la Familia Jalisco (DIF)		
¿Para qué se gasta?						
Finalidad		Función		Subfunción		
Desarrollo Social		Recreación, Cultura y Otras Manifestaciones Sociales		Cultura		
Presupuesto asignado al Programa Presupuestario						
Monto		\$34,086,400.00				
Objetivos						
Nivel	Clave Componente	Resumen Narrativo				
Propósito						
Datos del Indicador						
Denominación			Método de cálculo			
Porcentaje de niños ocupados de 5 a 17 años			$(\text{Porcentaje de niños ocupados de 5 a 17 años (Realizado)} / \text{Porcentaje de niños ocupados de 5 a 17 años (Programado)}) * 100$			
Descripción del Indicador						
Porcentaje de niños ocupados de 5 a 17 años						
Tipo de Indicador	Estratégico	Dimensión del Indicador	Eficacia	Año de Medición del Resultado	2022	
Cobertura	Estatatal	Frecuencia de Medición	Anual			
Desagregado meta valor por género						
Parámetros de semaforización		Meta Institucional	Meta Valor	Unidad de medida (meta valor)	Hombre	Mujer
0	0	100%	7	Porcentaje	0.00	0.00
		Sentido del Indicador	Línea Base (meta valor)	Año (Línea base)		
			10	2019		
Variables del Indicador						
Nombre de la Variable			Unidad de medida	Tipo de Acumulación		
Porcentaje de niños ocupados de 5 a 17 años (realizado)			Porcentaje	Valor presente		
Porcentaje de niños ocupados de 5 a 17 años (programado)			Porcentaje	Valor presente		
Fuente de Información						
INEGI. Módulo de trabajo infantil, 2019.						
Medios de verificación						
Supuestos						
Observaciones						
Id_mir		33573				

- 1 El presente documento despliega la información perteneciente a los indicadores estratégicos y gestión de aquellos programas presupuestarios que proveen de bienes y servicios que generan valor público a la ciudadanía jalisciense
- 2 Se muestra el número del Componente relacionado con el indicador.

GOBIERNO DEL ESTADO DE JALISCO
PRESUPUESTO DE EGRESOS PARA EL EJERCICIO FISCAL 2022

Ficha Técnica de Indicador

Sistema de Evaluación del Desempeño (SED)

Gobierno del Estado de Jalisco		Secretaría de la Hacienda Pública	
Datos del Programa			
Protección de Niñas, Niños y Adolescentes			
Eje: Desarrollo Social		Tema: Desarrollo Integral de las Niñas, los Niños y los Adolescentes	
¿Quién gasta?			
11	Unidad Presupuestal	045	Unidad Responsable
Secretaría del Sistema de Asistencia Social		Sistema para el Desarrollo Integral de la Familia Jalisco (DIF)	
		00250	Unidad Ejecutora del Gasto
		Sistema para el Desarrollo Integral de la Familia Jalisco (DIF)	
¿Para qué se gasta?			
Finalidad	Función	Subfunción	
Desarrollo Social	Protección Social	Otros Grupos Vulnerables	
Presupuesto asignado al Programa Presupuestario			
Monto		\$33,875,400.00	
Objetivos			
Nivel	Clave Componente	Resumen Narrativo	
Propósito			
Datos del Indicador			
Denominación		Método de cálculo	
Niñas, niños y adolescentes reintegrados a una familia de origen o adoptiva		(Número de niños reintegrados a una familia por el Consejo Estatal de Familia (Realizado)/Número de niños reintegrados a una familia por el Consejo Estatal de Familia (Programado))*100	
Descripción del Indicador			
Este indicador muestra el número de niñas, niños y adolescentes reintegrados a una familia de origen o adoptiva en el año, además da muestra del trabajo coordinado de la Procuraduría de Protección de Niñas, Niños y Adolescentes en conjunto con las delegaciones institucionales, con el fin de proteger el derecho de las niñas, niños y adolescentes a vivir en familiar e integrándolos a sus familias de origen, extensa o adoptiva.			
Tipo de Indicador	Estratégico	Dimensión del Indicador	Eficacia
Cobertura	Estatal	Frecuencia de Medición	Anual
		Año de Medición del Resultado	2022
Desagregado meta valor por género			
Parámetros de semaforización		Meta Institucional	Meta Valor
0	0	100%	610
■	■	Sentido del Indicador	Unidad de medida (meta valor)
■	■	Línea Base (meta valor)	Persona
■	■	Año (Línea base)	Hombre
■	■	623	Mujer
■	■	2021	0.00
■	■	2021	0.00
Variables del Indicador			
Nombre de la Variable		Unidad de medida	Tipo de Acumulación
Número de niños reintegrados a una familia por el Consejo Estatal de Familia (realizado)		Persona	Valor presente
Número de niños reintegrados a una familia por el Consejo Estatal de Familia (programado)		Persona	Valor presente
Fuente de Información			
Sistema DIF Jalisco con datos de la Dirección de Tutela, adscrita a la Procuraduría de Protección de Niñas, Niños y Adolescentes del Estado de Jalisco. Cifras preliminares julio del 2021.			
Medios de verificación			
Supuestos			
Observaciones			
Id_mir	33649		
1	El presente documento despliega la información perteneciente a los indicadores estratégicos y gestión de aquellos programas presupuestarios que proveen de bienes y servicios que generan valor público a la ciudadanía jalisciense		
2	Se muestra el número del Componente relacionado con el indicador.		

EL ESTADO DE JALISCO

PERIÓDICO OFICIAL

1078

GOBIERNO DEL ESTADO DE JALISCO PRESUPUESTO DE EGRESOS PARA EL EJERCICIO FISCAL 2022 Ficha Técnica de Indicador

Sistema de Evaluación del Desempeño (SED)

Gobierno del Estado de Jalisco Secretaría de la Hacienda Pública

Datos del Programa

Seguridad Alimentaria

Eje: Desarrollo Social

Tema: Pobreza y Desigualdad

¿Quién gasta?

11	Unidad Presupuestal	045	Unidad Responsable	00250	Unidad Ejecutora del Gasto
Secretaría del Sistema de Asistencia Social		Sistema para el Desarrollo Integral de la Familia Jalisco (DIF)		Sistema para el Desarrollo Integral de la Familia Jalisco (DIF)	

¿Para qué se gasta?

Finalidad	Función	Subfunción
Desarrollo Social	Protección Social	Alimentación y Nutrición

Presupuesto asignado al Programa Presupuestario

Monto

Objetivos

Nivel	Clave Componente	Resumen Narrativo
Propósito		

Datos del Indicador

Denominación	Método de cálculo
Coefficiente de GINI	$(\text{índice de Gini (Realizado)} / \text{índice de Gini (Programado)}) * 100$

Descripción del Indicador
El Coeficiente de GINI mide la desigualdad económica de una sociedad, mediante la exploración del nivel de concentración que existe en la distribución de los ingresos entre la población. Además, toma valores entre 0 y 1; un valor que tiende a uno refleja mayor desigualdad en la distribución del ingreso. Por el contrario, si el valor tiende a cero, existen mayores condiciones de equidad en la distribución del ingreso.

Tipo de Indicador	<input type="text" value="Estratégico"/>	Dimensión del Indicador	<input type="text" value="Eficacia"/>	Año de Medición del Resultado	<input type="text" value="2022"/>
Cobertura	<input type="text" value="Estatal"/>	Frecuencia de Medición	<input type="text" value="Anual"/>		

Desagregado meta valor por género

Parámetros de semaforización		Meta Institucional	Meta Valor	Unidad de medida (meta valor)	Hombre	Mujer
0	<input type="text"/>	100%	0	Coeficiente	0.00	0.00
		Sentido del Indicador	Línea Base (meta valor)	Año (Línea base)		
		<input type="text"/>	No disponible	2021		

Variables del Indicador

Nombre de la Variable	Unidad de medida	Tipo de Acumulación
índice de Gini (realizado)	Coeficiente	Valor presente
índice de Gini (programado)	Coeficiente	Valor presente

Fuente de Información	CONEVAL. Estimaciones con base en el MEC del MCS-ENIGH 2016 y 2018.
Medios de verificación	
Supuestos	
Observaciones	
Id_mir	33650

- 1 El presente documento despliega la información perteneciente a los indicadores estratégicos y gestión de aquellos programas presupuestarios que proveen de bienes y servicios que generan valor público a la ciudadanía jalisciense
- 2 Se muestra el número del Componente relacionado con el indicador.

GOBIERNO DEL ESTADO DE JALISCO PRESUPUESTO DE EGRESOS PARA EL EJERCICIO FISCAL 2022 Ficha Técnica de Indicador

Sistema de Evaluación del Desempeño (SED)

Gobierno del Estado de Jalisco Secretaría de la Hacienda Pública

Datos del Programa
Gestión Administrativa Eficiente, Integra y Transparente

Eje: Gobierno efectivo e integridad pública Tema: Administración Pública

¿Quién gasta?

11	Unidad Presupuestal	045	Unidad Responsable	00250	Unidad Ejecutora del Gasto
Secretaría del Sistema de Asistencia Social		Sistema para el Desarrollo Integral de la Familia Jalisco (DIF)		Sistema para el Desarrollo Integral de la Familia Jalisco (DIF)	

¿Para qué se gasta?

Finalidad	Función	Subfunción
Gobierno	Coordinación de la Política de Gobierno	Función Pública

Presupuesto asignado al Programa Presupuestario

Monto \$516,479,100.00

Objetivos

Nivel	Clave Componente	Resumen Narrativo
Componente	02	Gestiones administrativas realizadas, de los recursos materiales, financieros y jurídicos.

Datos del Indicador

Denominación	Método de cálculo
Total de adecuaciones presupuestales atendidas del Sistema DIF Jalisco	$(\text{Número de adecuaciones presupuestales atendidas de las áreas del Sistema DIF Jalisco (Realizado)} / \text{Número de adecuaciones presupuestales atendidas de las áreas del Sistema DIF Jalisco (Programado)}) * 100$

Descripción del Indicador
Este indicador muestra el número total de las adecuaciones presupuestales atendidas de las áreas del Sistema DIF Jalisco

Tipo de Indicador	Estratégico	Dimensión del Indicador	Eficacia	Año de Medición del Resultado	2022
Cobertura	Estatal	Frecuencia de Medición	Mensual		

Desagregado meta valor por género

Parámetros de semaforización						Meta Institucional	Meta Valor	Unidad de medida (meta valor)	Desagregado meta valor por género	
0	59.99	60.00	79.99	80.00	130	100%	6	Adecuación	Hombre	Mujer
						Sentido del Indicador	Línea Base (meta valor)	Año (Línea base)	0.00	0.00
						Ascendente	No disponible	No disponible		

VARIABLES DEL INDICADOR

Nombre de la Variable	Unidad de medida	Tipo de Acumulación
Número de adecuaciones presupuestales atendidas de las áreas del Sistema DIF Jalisco (realizado)	Adecuación	Suma
Número de adecuaciones presupuestales atendidas de las áreas del Sistema DIF Jalisco (programado)	Adecuación	Suma

Fuente de Información
Sistema NUCONT
Presupuesto inicial aprobado
Oficio y/o convenio por ampliación presupuestal
Reporte del Depto. De Tesorería informando el ingreso recaudados en exceso
Solicitudes UEG para realizar adecuaciones presupuestales
Unidad Responsable:
Dirección de Recursos Financieros
Sistema Estatal para el Desarrollo Integral de la Familia

Medios de verificación
Solicitudes UEG para realizar adecuaciones presupuestales Unidad Responsable: Dirección de Recursos Financieros Sistema Estatal para el Desarrollo Integral de la Familia

Supuestos
Existen solicitudes de adecuación y/o recalendarización por parte las UEG .

Observaciones

Id_mir 28207

- 1 El presente documento despliega la información perteneciente a los indicadores estratégicos y gestión de aquellos programas presupuestarios que proveen de bienes y servicios que generan valor público a la ciudadanía jalisciense
- 2 Se muestra el número del Componente relacionado con el indicador.

EL ESTADO DE JALISCO

PERIÓDICO OFICIAL

1080

GOBIERNO DEL ESTADO DE JALISCO PRESUPUESTO DE EGRESOS PARA EL EJERCICIO FISCAL 2022 Ficha Técnica de Indicador

Sistema de Evaluación del Desempeño (SED)						
Gobierno del Estado de Jalisco			Secretaría de la Hacienda Pública			
Datos del Programa						
Gestión Administrativa Eficiente, Integra y Transparente						
Eje: Gobierno efectivo e integridad pública			Tema: Administración Pública			
¿Quién gasta?						
11	Unidad Presupuestal	045	Unidad Responsable	00250	Unidad Ejecutora del Gasto	
Secretaría del Sistema de Asistencia Social		Sistema para el Desarrollo Integral de la Familia Jalisco (DIF)		Sistema para el Desarrollo Integral de la Familia Jalisco (DIF)		
¿Para qué se gasta?						
Finalidad		Función		Subfunción		
Gobierno		Coordinación de la Política de Gobierno		Función Pública		
Presupuesto asignado al Programa Presupuestario						
Monto		\$516,479,100.00				
Objetivos						
Nivel	Clave Componente	Resumen Narrativo				
Componente	05	Procesos administrativos realizados de recursos humanos.				
Datos del Indicador						
Denominación			Método de cálculo			
Total de acciones administrativas al personal mujeres y hombres del Sistema DIF Jalisco.			$(\text{Número de servicios y acciones administrativas (Realizado)} / \text{Número de servicios y acciones administrativas (Programado)}) * 100$			
Descripción del Indicador						
Este indicador muestra las acciones de administración y gestión de los Recursos Humanos del Sistema DIF Jalisco realizados en tiempo y forma						
Tipo de Indicador	Estratégico	Dimensión del Indicador	Eficacia	Año de Medición del Resultado	2022	
Cobertura	Estatral	Frecuencia de Medición	Mensual			
Desagregado meta valor por género						
Parámetros de semaforización		Meta Institucional	Meta Valor	Unidad de medida (meta valor)	Hombre	Mujer
0	59.99	60.00	79.99	80.00	130	
		100%	59,254	Servicio	0.00	0.00
		Sentido del Indicador	Línea Base (meta valor)	Año (Línea base)		
		Ascendente	No disponible	No disponible		
VARIABLES DEL INDICADOR						
Nombre de la Variable			Unidad de medida	Tipo de Acumulación		
Número de servicios y acciones administrativas (realizado)			Servicio	Suma		
Número de servicios y acciones administrativas (programado)			Servicio	Suma		
Fuente de Información	Formato de registro de recepción de incidencias Registro de altas, bajas y movimientos de personal Registro de contratos y nombramientos de personal Unidad Responsable: Dirección de Recursos Humanos Dirección de Control de la Gestión Institucional Sistema Estatal para el Desarrollo Integral de la Familia					
Medios de verificación	Formato de registro de recepción de incidencias Registro de altas, bajas y movimientos de personal Registro de contratos y nombramientos de personal. Registros de entregas al personal Dirección de Recursos Humanos. Dirección de Control de la Gestión Institucional. Sistema Estatal para el Desarrollo Integral de la Familia.					
Supuestos	Existe las condiciones climatológicas para acceder al lugar a realizar la revisión.					
Observaciones						
Id_mir	28214					
1	El presente documento despliega la información perteneciente a los indicadores estratégicos y gestión de aquellos programas presupuestarios que proveen de bienes y servicios que generan valor público a la ciudadanía jalisciense					
2	Se muestra el número del Componente relacionado con el indicador.					

GOBIERNO DEL ESTADO DE JALISCO PRESUPUESTO DE EGRESOS PARA EL EJERCICIO FISCAL 2022 Ficha Técnica de Indicador

Sistema de Evaluación del Desempeño (SED)

Gobierno del Estado de Jalisco		Secretaría de la Hacienda Pública	
Datos del Programa			
Gestión Administrativa Eficiente, Integra y Transparente			
Eje: Gobierno efectivo e integridad pública		Tema: Administración Pública	
¿Quién gasta?			
11	Unidad Presupuestal	045	Unidad Responsable
Secretaría del Sistema de Asistencia Social		Sistema para el Desarrollo Integral de la Familia Jalisco (DIF)	
		00250	Unidad Ejecutora del Gasto
		Sistema para el Desarrollo Integral de la Familia Jalisco (DIF)	
¿Para qué se gasta?			
Finalidad		Función	
Gobierno		Coordinación de la Política de Gobierno	
		Subfunción	
		Función Pública	
Presupuesto asignado al Programa Presupuestario			
Monto		\$516,479,100.00	
Objetivos			
Nivel	Clave Componente	Resumen Narrativo	
Componente	02	Gestiones administrativas realizadas, de los recursos materiales, financieros y jurídicos.	
Datos del Indicador			
Denominación		Método de cálculo	
Total de publicaciones del quehacer institucional en el Portal de Transparencia		(Número de publicaciones del quehacer institucional en el Portal de Transparencia (Realizado) / Número de publicaciones del quehacer institucional en el Portal de Transparencia (Programado))*100	
Descripción del Indicador			
Este indicador muestra el número de publicaciones que se realizan en el portal de Transparencia sobre el quehacer institucional			
Tipo de Indicador	Estratégico	Dimensión del Indicador	Eficacia
Año de Medición del Resultado	2022		
Cobertura	Estatal	Frecuencia de Medición	Mensual
Desagregado meta valor por género			
Parámetros de semaforización		Meta Institucional	Meta Valor
0	59.99	100%	1,497
60.00	79.99	Sentido del Indicador	Unidad de medida (meta valor)
80.00	130	Ascendente	Publicación
130		Línea Base (meta valor)	Año (Línea base)
0.00	0.00	No disponible	No disponible
Variables del Indicador			
Nombre de la Variable		Unidad de medida	Tipo de Acumulación
Número de publicaciones del quehacer institucional en el Portal de Transparencia (realizado)		Publicación	Suma
Número de publicaciones del quehacer institucional en el Portal de Transparencia (programado)		Publicación	Suma
Fuente de Información	Portal de transparencia de la Ley de Transparencia y Acceso a la Información Pública. Unidad Responsable: Dirección de Recursos Humanos Dirección de Control de la Gestión Institucional Órgano Interno de Control Dirección Jurídica Dirección de Planeación Institucional Dirección de Tecnologías y Sistemas Informáticos Dirección de Recursos Financieros Dirección de Recursos Materiales Dirección de Servicios Generales Sistema Estatal para el Desarrollo Integral de la Familia		
Medios de verificación	Ligas de la página de transparencia y/o comprobante de procesamiento Unidad Responsable: Dirección de Recursos Humanos Dirección de Control de la Gestión Institucional Órgano Interno de Control Dirección Jurídica Dirección de Planeación Institucional Dirección de Tecnologías y Sistemas Informáticos Dirección de Recursos Financieros Dirección de Recursos Materiales Dirección de Servicios Generales Dirección de Control de la Gestión Dirección de Relaciones Públicas Dirección de Comunicación Social Sistema Estatal para el Desarrollo Integral de la Familia		
Supuestos	La Plataforma de Transparencia funciona óptimamente para la publicación de la información correspondiente a las gestiones administrativas.		
Observaciones			
Id_mir	28215		

- 1 El presente documento despliega la información perteneciente a los indicadores estratégicos y gestión de aquellos programas presupuestarios que proveen de bienes y servicios que generan valor público a la ciudadanía jalisciense
- 2 Se muestra el número del Componente relacionado con el indicador.

EL ESTADO DE JALISCO

PERIÓDICO OFICIAL

1082

GOBIERNO DEL ESTADO DE JALISCO PRESUPUESTO DE EGRESOS PARA EL EJERCICIO FISCAL 2022 Ficha Técnica de Indicador

Sistema de Evaluación del Desempeño (SED)						
Gobierno del Estado de Jalisco			Secretaría de la Hacienda Pública			
Datos del Programa						
Gestión Administrativa Eficiente, Integra y Transparente						
Eje: Gobierno efectivo e integridad pública			Tema: Administración Pública			
¿Quién gasta?						
11	Unidad Presupuestal	045	Unidad Responsable	00250	Unidad Ejecutora del Gasto	
Secretaría del Sistema de Asistencia Social		Sistema para el Desarrollo Integral de la Familia Jalisco (DIF)		Sistema para el Desarrollo Integral de la Familia Jalisco (DIF)		
¿Para qué se gasta?						
Finalidad		Función		Subfunción		
Gobierno		Coordinación de la Política de Gobierno		Función Pública		
Presupuesto asignado al Programa Presupuestario						
Monto		\$516,479,100.00				
Objetivos						
Nivel	Clave Componente	Resumen Narrativo				
Componente	02	Gestiones administrativas realizadas, de los recursos materiales, financieros y jurídicos.				
Datos del Indicador						
Denominación			Método de cálculo			
Total de solicitudes de insumos y servicios del Sistema DIF Jalisco.			(Número de solicitudes de insumos y servicios (Realizado) / Número de solicitudes de insumos y servicios (Programado))*100			
Descripción del Indicador						
Este indicador muestra el número total de solicitudes de insumos y servicios generales de las áreas del Sistema DIF Jalisco atendidas						
Tipo de Indicador	Estratégico	Dimensión del Indicador	Eficacia	Año de Medición del Resultado	2022	
Cobertura	Estatral	Frecuencia de Medición	Mensual			
Desagregado meta valor por género						
Parámetros de semaforización		Meta Institucional	Meta Valor	Unidad de medida (meta valor)	Hombre	Mujer
0	59.99	100%	8,610	Solicitud	0.00	0.00
60.00	79.99	Sentido del Indicador	Línea Base (meta valor)	Año (Línea base)		
80.00	130	Ascendente	No disponible	No disponible		
Variables del Indicador						
Nombre de la Variable			Unidad de medida	Tipo de Acumulación		
Número de solicitudes de insumos y servicios (realizado)			Solicitud	Suma		
Número de solicitudes de insumos y servicios (programado)			Solicitud	Suma		
Fuente de Información	Reporte de servicios de Transporte Reporte de servicios de Mantenimiento Reporte de servicios de Servicios Diversos Unidad Responsable: Dirección de Servicios Generales Sistema Estatal para el Desarrollo Integral de la Familia					
Medios de verificación	Reporte de servicios de Transporte Reporte de servicios de Mantenimiento Reporte de servicios de Servicios Diversos Unidad Responsable: Dirección de Servicios Generales Sistema Estatal para el Desarrollo Integral de la Familia					
Supuestos	Existe disminución en el número de solicitudes de servicios generales.					
Observaciones						
Id_mir	28217					
1	El presente documento despliega la información perteneciente a los indicadores estratégicos y gestión de aquellos programas presupuestarios que proveen de bienes y servicios que generan valor público a la ciudadanía jalisciense					
2	Se muestra el número del Componente relacionado con el indicador.					

GOBIERNO DEL ESTADO DE JALISCO PRESUPUESTO DE EGRESOS PARA EL EJERCICIO FISCAL 2022 Ficha Técnica de Indicador

Sistema de Evaluación del Desempeño (SED)

Gobierno del Estado de Jalisco Secretaría de la Hacienda Pública

Datos del Programa

Gestión Administrativa Eficiente, Integra y Transparente

Eje: Gobierno efectivo e integridad pública Tema: Administración Pública

¿Quién gasta?

11	Unidad Presupuestal	045	Unidad Responsable	00250	Unidad Ejecutora del Gasto
	Secretaría del Sistema de Asistencia Social		Sistema para el Desarrollo Integral de la Familia Jalisco (DIF)		Sistema para el Desarrollo Integral de la Familia Jalisco (DIF)

¿Para qué se gasta?

Finalidad	Función	Subfunción
Gobierno	Coordinación de la Política de Gobierno	Función Pública

Presupuesto asignado al Programa Presupuestario

Monto \$516,479,100.00

Objetivos

Nivel	Clave Componente	Resumen Narrativo
Componente	03	Servicios tecnológicos y generales realizados para la operatividad.

Datos del Indicador

Denominación	Método de cálculo
Total de solicitudes de servicios atendidas	(Número de solicitudes de los recursos informáticos atendidos en las áreas del Sistema DIF Jalisco (Realizado) / Número de solicitudes de los recursos informáticos atendidos en las áreas del Sistema DIF Jalisco (Programado))*100

Descripción del Indicador
Este indicador muestra el número total de solicitudes atendidas de los recursos informáticos de las áreas del Sistema DIF Jalisco

Tipo de Indicador	Estratégico	Dimensión del Indicador	Eficacia	Año de Medición del Resultado	2022
Cobertura	Estatal	Frecuencia de Medición	Mensual		

Desagregado meta valor por género						
Parámetros de semaforización		Meta Institucional	Meta Valor	Unidad de medida (meta valor)	Hombre	Mujer
0	59.99	100%	4,670	Solicitud	0.00	0.00
60.00	79.99	Sentido del Indicador	Línea Base (meta valor)	Año (Línea base)		
80.00	130	Ascendente	No disponible	No disponible		

Variables del Indicador

Nombre de la Variable	Unidad de medida	Tipo de Acumulación
Número de solicitudes de los recursos informáticos atendidos en las áreas del Sistema DIF Jalisco (realizado)	Solicitud	Suma
Número de solicitudes de los recursos informáticos atendidos en las áreas del Sistema DIF Jalisco (programado)	Solicitud	Suma

Fuente de Información
Reporte de sistema de escritorio de ayuda
Unidad Responsable: Dirección de Tecnologías y Sistemas Informáticos
Sistema Estatal para el Desarrollo Integral de la Familia

Medios de verificación
Reporte de sistema de escritorio de ayuda Unidad Responsable: Dirección de Tecnologías y Sistemas Informáticos Sistema Estatal para el Desarrollo Integral de la Familia

Supuestos
Existen proveedores externos que incumplen con sus contratos. Existen menos solicitudes de servicios requeridos.

Observaciones

Id_mir 28218

- 1 El presente documento despliega la información perteneciente a los indicadores estratégicos y gestión de aquellos programas presupuestarios que proveen de bienes y servicios que generan valor público a la ciudadanía jalisciense
- 2 Se muestra el número del Componente relacionado con el indicador.

GOBIERNO DEL ESTADO DE JALISCO PRESUPUESTO DE EGRESOS PARA EL EJERCICIO FISCAL 2022 Ficha Técnica de Indicador

Sistema de Evaluación del Desempeño (SED)						
Gobierno del Estado de Jalisco			Secretaría de la Hacienda Pública			
Datos del Programa						
Protección de Niñas, Niños y Adolescentes						
Eje: Desarrollo Social			Tema: Desarrollo Integral de las Niñas, los Niños y los Adolescentes			
¿Quién gasta?						
11	Unidad Presupuestal	045	Unidad Responsable	00250	Unidad Ejecutora del Gasto	
Secretaría del Sistema de Asistencia Social		Sistema para el Desarrollo Integral de la Familia Jalisco (DIF)		Sistema para el Desarrollo Integral de la Familia Jalisco (DIF)		
¿Para qué se gasta?						
Finalidad		Función		Subfunción		
Desarrollo Social		Protección Social		Otros Grupos Vulnerables		
Presupuesto asignado al Programa Presupuestario						
Monto		\$33,875,400.00				
Objetivos						
Nivel	Clave Componente	Resumen Narrativo				
Componente	I3	Acompañamientos realizados a niñas, niños y adolescentes y sus familias que contribuyen a garantizar sus derechos.				
Datos del Indicador						
Denominación			Método de cálculo			
Total de acompañamientos a Niñas, Niños y Adolescentes y sus familias			$\left(\frac{\text{Número de acompañamientos} + \text{número de representaciones} + \text{número de seguimientos} + \text{número de medidas de protección a niñas, niños y adolescentes y sus familiares para contribuir a garantizar sus derechos (Realizado)}}{\text{Número de acompañamientos} + \text{número de representaciones} + \text{número de seguimientos} + \text{número de medidas de protección a niñas, niños y adolescentes y sus familiares para contribuir a garantizar sus derechos (Programado)}} \right) * 100$			
Descripción del Indicador						
Este indicador mostrará el número de acompañamientos realizados a la población objetivo para contribuir a garantizar sus derechos						
Tipo de Indicador	Estratégico	Dimensión del Indicador	Eficacia	Año de Medición del Resultado	2022	
Cobertura	Estatad	Frecuencia de Medición	Mensual			
Desagregado meta valor por género						
Parámetros de semaforización		Meta Institucional	Meta Valor	Unidad de medida (meta valor)	Hombre	Mujer
0 59.99 60.00 79.99 80.00 130		100%	72,671	Acompañamiento	0.00	0.00
		Sentido del Indicador	Línea Base (meta valor)	Año (Línea base)		
		Ascendente	28,341	2020		
Variabes del Indicador						
Nombre de la Variable			Unidad de medida	Tipo de Acumulación		
Número de acompañamientos + número de representaciones + número de seguimientos + número de medidas de protección a niñas, niños y adolescentes y sus familiares para contribuir a garantizar sus derechos (realizado)			Acompañamiento	Suma		
Número de acompañamientos + número de representaciones + número de seguimientos + número de medidas de protección a niñas, niños y adolescentes y sus familiares para contribuir a garantizar sus derechos (programado)			Acompañamiento	Suma		
Fuente de Información	1. Padrón de Beneficiarios del Sistema DIF Jalisco. 2. Sentencias Judiciales 3. Listado de beneficiarios acompañados 4. Registro de expedientes del año anterior 5. Lista de asistencia 6. Reporte de números de personas atendidas. 7. Registro de conclusiones de investigaciones 8. Derivaciones de diversas dependencias de gobierno y solicitudes realizadas Unidad Responsable: Dirección de Adopciones y Familia de Acogida (2,4) Dirección de Prevención (1,5,6) Dirección Representación de NNA (1,3,4) Dirección de Protección y Restitución de Derechos (1,4,7,8) Sistema Estatal para el Desarrollo Integral de la Familia					
Medios de verificación	1.Registro de NNA liberados jurídicamente 2.Relación de expedientes 3.Padrón de Beneficiarios del Sistema DIF Jalisco. 4.Listado de beneficiarios acompañados 5. Registro de expedientes del año anterior 6.Relación de expedientes y/o relación de servicios otorgados y/o padron de Beneficiarios, y/o lista de asistencia. 7.Listado de orientaciones otorgada 8. Relación de expedientes y relación de servicios otorgados 9.Listados en excel con número de acta Unidad Responsable: Dirección de Adopciones y Familia de Acogida (1,2) Dirección Representación de NNA (3,4,5) Prevención (6,7) Dirección de Protección y Restitución de Derechos (8,9) Sistema Estatal para el Desarrollo Integral de la Familia					
Supuestos	1. Las distintas instancias y órdenes de gobierno cumplen con las estrategias, programas, proyectos y acciones de protección judicial a favor de las niñas, niños y adolescentes.					

GOBIERNO DEL ESTADO DE JALISCO
PRESUPUESTO DE EGRESOS PARA EL EJERCICIO FISCAL 2022

Ficha Técnica de Indicador

Sistema de Evaluación del Desempeño (SED)

Observaciones

1086

GOBIERNO DEL ESTADO DE JALISCO
PRESUPUESTO DE EGRESOS PARA EL EJERCICIO FISCAL 2022

Ficha Técnica de Indicador

Sistema de Evaluación del Desempeño (SED)

Id_mir

28578

- 1 El presente documento despliega la información perteneciente a los indicadores estratégicos y gestión de aquellos programas presupuestarios que proveen de bienes y servicios que generan valor público a la ciudadanía jalisciense
- 2 Se muestra el número del Componente relacionado con el indicador.

GOBIERNO DEL ESTADO DE JALISCO PRESUPUESTO DE EGRESOS PARA EL EJERCICIO FISCAL 2022

Ficha Técnica de Indicador

Sistema de Evaluación del Desempeño (SED)

Gobierno del Estado de Jalisco		Secretaría de la Hacienda Pública	
Datos del Programa			
Protección de Niñas, Niños y Adolescentes			
Eje: Desarrollo Social		Tema: Desarrollo Integral de las Niñas, los Niños y los Adolescentes	
¿Quién gasta?			
11	Unidad Presupuestal	045	Unidad Responsable
Secretaría del Sistema de Asistencia Social		Sistema para el Desarrollo Integral de la Familia Jalisco (DIF)	
		00250	Unidad Ejecutora del Gasto
		Sistema para el Desarrollo Integral de la Familia Jalisco (DIF)	
¿Para qué se gasta?			
Finalidad	Función	Subfunción	
Desarrollo Social	Protección Social	Otros Grupos Vulnerables	
Presupuesto asignado al Programa Presupuestario			
Monto		\$33,875,400.00	
Objetivos			
Nivel	Clave Componente	Resumen Narrativo	
Componente	I6	Apoyos económicos entregados a instituciones y/o municipios para el fortalecimiento de la atención de niñas, niños, adolescentes y sus familias.	
Datos del Indicador			
Denominación		Método de cálculo	
Total de Apoyos Económicos entregados instituciones y/o municipios		(Número de apoyos económicos entregados a instituciones y/o municipios para fortalecer la atención de niñas, niños y adolescentes (Realizado) / Número de apoyos económicos entregados a instituciones y/o municipios para fortalecer la atención de niñas, niños y adolescentes (Programado)) * 100	
Descripción del Indicador			
Este indicador representa el total de apoyos económicos entregados a instituciones y/o municipios para fortalecer la atención de niñas, niños, adolescentes y sus familias.			
Tipo de Indicador	Estratégico	Dimensión del Indicador	Eficacia
Cobertura	Estatal	Frecuencia de Medición	Mensual
		Año de Medición del Resultado	2022
Desagregado meta valor por género			
Parámetros de semaforización		Meta Institucional	Meta Valor
0	59.99	100%	6
60.00	79.99	Sentido del Indicador	Línea Base (meta valor)
80.00	130	Ascendente	No disponible
		Año (Línea base)	2020
		Unidad de medida (meta valor)	Desagregado meta valor por género
		Apoyo	Hombre
			0.00
			Mujer
			0.00
Variables del Indicador			
Nombre de la Variable		Unidad de medida	Tipo de Acumulación
Número de apoyos económicos entregados a instituciones y/o municipios para fortalecer la atención de niñas, niños y adolescentes (realizado)		Apoyo	Suma
Número de apoyos económicos entregados a instituciones y/o municipios para fortalecer la atención de niñas, niños y adolescentes (programado)		Apoyo	Suma
Fuente de Información			
1. Convenios realizados Unidad Responsable: Dirección de Prevención (1) Dirección de Vinculación Institucional (1) Sistema Estatal para el Desarrollo Integral de la Familia			
Medios de verificación			
1. Convenios 2. CFDI y/o convenio Unidad Responsable: Dirección de Adopciones y Familia de Acogida, Dirección de Prevención (2) Dirección de Vinculación Institucional (1) Sistema Estatal para el Desarrollo Integral de la Familia			
Supuestos			
1. Existen las condiciones climatológicas adecuadas para realizar la entrega de los apoyos			
Observaciones			
Id_mir	28583		

- 1 El presente documento despliega la información perteneciente a los indicadores estratégicos y gestión de aquellos programas presupuestarios que proveen de bienes y servicios que generan valor público a la ciudadanía jalisciense
- 2 Se muestra el número del Componente relacionado con el indicador.

GOBIERNO DEL ESTADO DE JALISCO PRESUPUESTO DE EGRESOS PARA EL EJERCICIO FISCAL 2022 Ficha Técnica de Indicador

Sistema de Evaluación del Desempeño (SED)

Gobierno del Estado de Jalisco Secretaría de la Hacienda Pública

Datos del Programa

Seguridad Social

Eje: Desarrollo Social

Tema: Grupos Prioritarios

¿Quién gasta?

11	Unidad Presupuestal	045	Unidad Responsable	00250	Unidad Ejecutora del Gasto
Secretaría del Sistema de Asistencia Social		Sistema para el Desarrollo Integral de la Familia Jalisco (DIF)		Sistema para el Desarrollo Integral de la Familia Jalisco (DIF)	

¿Para qué se gasta?

Finalidad	Función	Subfunción
Desarrollo Social	Protección Social	Otros Grupos Vulnerables

Presupuesto asignado al Programa Presupuestario

Monto \$120,963,600.00

Objetivos

Nivel	Clave Componente	Resumen Narrativo
Componente	A1	Apoyos asistenciales entregados a beneficiarios de grupos prioritarios.

Datos del Indicador

Denominación Total de apoyos asistenciales entregados por el programa.	Método de cálculo (Número de apoyos asistenciales entregados por las Direcciones de Atención a PCD + Atención a personas AM + Atención a la Primera Infancia y Estrategias Formativas + Ayuda Humanitaria + CEPAVI (Realizado) / Número de apoyos asistenciales entregados por las Direcciones de Atención a PCD + Atención a personas AM + Atención a la Primera Infancia y Estrategias Formativas + Ayuda Humanitaria + CEPAVI (Programado))*100
--	--

Descripción del Indicador

Muestra el número total de apoyos en especie que son otorgados a la población del estado de Jalisco, de grupos prioritarios: adultos mayores, personas con discapacidad, primera infancia y personas en situación vulnerable transitoria o permanente.

Tipo de Indicador	Estratégico	Dimensión del Indicador	Eficacia	Año de Medición del Resultado	2022
Cobertura	Estatal	Frecuencia de Medición	Mensual		

Desagregado meta valor por género

	Meta Institucional	Meta Valor	Unidad de medida (meta valor)	Hombre	Mujer
Parámetros de semaforización	100%	1,851,966	Apoyo	0.00	0.00
0 ■ 59.99 ■ 60.00 ■ 79.99 ■ 80.00 ■ 130 ■	Sentido del Indicador	Línea Base (meta valor)	Año (Línea base)		
	Ascendente	6,345,648	2020		

Variables del Indicador

Nombre de la Variable	Unidad de medida	Tipo de Acumulación
Número de apoyos asistenciales entregados por las Direcciones de Atención a PCD + Atención a personas AM + Atención a la Primera Infancia y Estrategias Formativas + Ayuda Humanitaria + CEPAVI (realizado)	Apoyo	Suma
Número de apoyos asistenciales entregados por las Direcciones de Atención a PCD + Atención a personas AM + Atención a la Primera Infancia y Estrategias Formativas + Ayuda Humanitaria + CEPAVI (programado)	Apoyo	Suma

Fuente de Información Registros e informes mensuales de apoyos entregados, proyectos. Padrón de beneficiarios. Base de datos de la Unidad de registro y seguimiento de casos. Informes de los Sistemas DIF Municipales. Informes estadísticos mensuales y padrón de beneficiarios de los CADi de DIF Jalisco y bases de datos del Lactario. Responsables, Direcciones de: Atención a personas con discapacidad, Trabajo social, Ayuda Humanitaria, Atención a la Primera Infancia y Estrategias Formativas, Atención a personas adultas mayores, CEPAVI, del Sistema para el Desarrollo Integral de la Familia del Estado de Jalisco.

Medios de verificación 1. Padrones de beneficiarios con registro de apoyos asistenciales. 2. Formatos de justificación de apoyos entregados. 3. Concentrado mensual de estadísticos y registro de usuarios del lactario. 4. Informes mensuales de las raciones alimenticias. Responsables, Direcciones de: 1 Atención a Personas con Discapacidad, 1 y 2 Ayuda Humanitaria, 3 Atención a la primera Infancia, 1 y 4 Atención a personas adultas mayores, 1 CEPAVI, del Sistema DIF Jalisco.

Supuestos Existen condiciones sociales, políticas y económicas estables que permiten que los apoyos asistenciales sean entregados a los beneficiarios.

Observaciones

Id_mir 28584

- 1 El presente documento despliega la información perteneciente a los indicadores estratégicos y gestión de aquellos programas presupuestarios que proveen de bienes y servicios que generan valor público a la ciudadanía jalisciense
- 2 Se muestra el número del Componente relacionado con el indicador.

GOBIERNO DEL ESTADO DE JALISCO PRESUPUESTO DE EGRESOS PARA EL EJERCICIO FISCAL 2022 Ficha Técnica de Indicador

Sistema de Evaluación del Desempeño (SED)

Gobierno del Estado de Jalisco		Secretaría de la Hacienda Pública	
Datos del Programa			
Seguridad Social			
Eje: Desarrollo Social		Tema: Grupos Prioritarios	
¿Quién gasta?			
11	Unidad Presupuestal	045	Unidad Responsable
Secretaría del Sistema de Asistencia Social		Sistema para el Desarrollo Integral de la Familia Jalisco (DIF)	
		00250	Unidad Ejecutora del Gasto
		Sistema para el Desarrollo Integral de la Familia Jalisco (DIF)	
¿Para qué se gasta?			
Finalidad	Función	Subfunción	
Desarrollo Social	Protección Social	Otros Grupos Vulnerables	
Presupuesto asignado al Programa Presupuestario			
Monto		\$120,963,600.00	
Objetivos			
Nivel	Clave Componente	Resumen Narrativo	
Componente	C3	Apoyos económicos entregados a grupos, instituciones y/o municipios que fortalecen la atención de grupos prioritarios.	
Datos del Indicador			
Denominación		Método de cálculo	
Total de apoyos económicos entregados a grupos, instituciones y/o municipios por el programa.		(Número de apoyos económicos entregados a grupos, instituciones y/o municipios por las Direcciones de Atención a las PCD, Atención al AM, Atención a la Primera Infancia y Estrategias Formativas, Ayuda Humanitaria y CEPAVI. (Realizado) / Número de apoyos económicos entregados a grupos, instituciones y/o municipios por las Direcciones de Atención a las PCD, Atención al AM, Atención a la Primera Infancia y Estrategias Formativas, Ayuda Humanitaria y CEPAVI. (Programado))*100	
Descripción del Indicador			
El indicador muestra el total de apoyos económicos otorgados a grupos, asociaciones o municipios del estado de Jalisco, en quienes procedió darles el apoyo, para fortalecer la atención a usuarios.			
Tipo de Indicador	Estratégico	Dimensión del Indicador	Eficacia
Cobertura	Estatal	Frecuencia de Medición	Trimestral
		Año de Medición del Resultado 2022	
		Desagregado meta valor por género	
		Meta Institucional	Meta Valor
		100%	282
		Unidad de medida (meta valor)	Desagregado meta valor por género
		Apoyo	Hombre Mujer
			0.00 0.00
Parámetros de semaforización		Sentido del Indicador	Línea Base (meta valor)
0	59.99	Ascendente	438
60.00	79.99		Año (Línea base)
80.00	130		2020
Variabes del Indicador			
Nombre de la Variable		Unidad de medida	Tipo de Acumulación
Número de apoyos económicos entregados a grupos, instituciones y/o municipios por las Direcciones de Atención a las PCD, Atención al AM, Atención a la Primera Infancia y Estrategias Formativas, Ayuda Humanitaria y CEPAVI. (realizado)		Apoyo	Suma
Número de apoyos económicos entregados a grupos, instituciones y/o municipios por las Direcciones de Atención a las PCD, Atención al AM, Atención a la Primera Infancia y Estrategias Formativas, Ayuda Humanitaria y CEPAVI. (programado)		Apoyo	Suma
Fuente de Información	Bases de datos, reportes municipales, padrón de beneficiarios y proyecto social anterior. Padrón de beneficiarios y requerimientos de beneficiarios. Convenios de colaboración. Responsables, Direcciones de: Atención a personas con discapacidad y Atención a personas adultas mayores, Atención a la Primera Infancia y Estrategias Formativas, Ayuda Humanitaria, CEPAVI, del Sistema para el Desarrollo Integral de la Familia del Estado de Jalisco.		
Medios de verificación	1 Relación de convenios de colaboración firmados y comprobación del recurso ejercido otorgado en apoyos económicos a grupos, instituciones y/o municipios. 2 Actas de equipamiento entregado y/o relación de listados de equipamiento adquirido. Responsables: 1 Dirección de Atención a personas con discapacidad, 1 Ayuda Humanitaria, 1 y 2 Atención a la Primera Infancia y Estrategias Formativas, 1 Atención a las personas adultas mayores y 1 CEPAVI, del Sistema para el desarrollo de la Familia del Estado de Jalisco.		
Supuestos	Los Sistemas DIF Municipales, grupos y/o instituciones externos a DIF Jalisco, tienen aperturadas cuentas bancarias y cubren los requisitos para recibir los apoyos económicos.		
Observaciones			
Id_mir	28585		

- 1 El presente documento despliega la información perteneciente a los indicadores estratégicos y gestión de aquellos programas presupuestarios que proveen de bienes y servicios que generan valor público a la ciudadanía jalisciense
- 2 Se muestra el número del Componente relacionado con el indicador.

EL ESTADO DE JALISCO

PERIÓDICO OFICIAL

1090

GOBIERNO DEL ESTADO DE JALISCO PRESUPUESTO DE EGRESOS PARA EL EJERCICIO FISCAL 2022 Ficha Técnica de Indicador

Sistema de Evaluación del Desempeño (SED)						
Gobierno del Estado de Jalisco			Secretaría de la Hacienda Pública			
Datos del Programa						
Seguridad Social						
Eje: Desarrollo Social			Tema: Grupos Prioritarios			
¿Quién gasta?						
11	Unidad Presupuestal	045	Unidad Responsable	00250	Unidad Ejecutora del Gasto	
Secretaría del Sistema de Asistencia Social		Sistema para el Desarrollo Integral de la Familia Jalisco (DIF)		Sistema para el Desarrollo Integral de la Familia Jalisco (DIF)		
¿Para qué se gasta?						
Finalidad		Función		Subfunción		
Desarrollo Social		Protección Social		Otros Grupos Vulnerables		
Presupuesto asignado al Programa Presupuestario						
Monto		\$120,963,600.00				
Objetivos						
Nivel	Clave Componente	Resumen Narrativo				
Componente	H5	Acciones de fortalecimiento realizadas para la atención de personas y familiares víctimas de una desaparición.				
Datos del Indicador						
Denominación			Método de cálculo			
Total de apoyos otorgados a familiares víctimas de una desaparición por el Centro de Paz y la Red de comunidades solidarias.			(Número de apoyos asistenciales entregados a personas familiares víctimas de una desaparición (Realizado) / Número de apoyos asistenciales entregados a personas familiares víctimas de una desaparición (Programado))*100			
Descripción del Indicador						
El indicador muestra el número total de apoyos que son otorgados a personas familiares víctimas de una desaparición, en situación vulnerable transitoria o permanente, por el Centro de Paz y la Red de comunidades solidarias.						
Tipo de Indicador	Estratégico	Dimensión del Indicador	Eficacia	Año de Medición del Resultado	2022	
Cobertura	Estatal	Frecuencia de Medición	Trimestral			
Desagregado meta valor por género						
Parámetros de semaforización		Meta Institucional	Meta Valor	Unidad de medida (meta valor)	Hombre	Mujer
0	59.99	60.00	79.99	80.00	130	
		100%	11,079	Apoyo	0.00	0.00
		Sentido del Indicador	Línea Base (meta valor)	Año (Línea base)		
		Ascendente	6,049	2020		
VARIABLES DEL INDICADOR						
Nombre de la Variable			Unidad de medida	Tipo de Acumulación		
Número de apoyos asistenciales entregados a personas familiares víctimas de una desaparición (realizado)			Apoyo	Suma		
Número de apoyos asistenciales entregados a personas familiares víctimas de una desaparición (programado)			Apoyo	Suma		
Fuente de Información	Relación de padrón de beneficiarios. Diagnósticos de necesidades y requerimientos de beneficiarios. Responsable: Dirección de Ayuda Humanitaria del Sistema para el Desarrollo Integral de la Familia del Estado de Jalisco.					
Medios de verificación	Registro de apoyos asistenciales y acompañamientos psicosociales. Responsable: Dirección de Ayuda Humanitaria del Sistema para el Desarrollo Integral de la Familia Jalisco.					
Supuestos	Existen condiciones sociales, políticas y económicas estables que permiten que los apoyos asistenciales sean entregados a los beneficiarios, los que acuden en tiempo y forma para recibir dichos apoyos.					
Observaciones						
Id_mir	28586					
1	El presente documento despliega la información perteneciente a los indicadores estratégicos y gestión de aquellos programas presupuestarios que proveen de bienes y servicios que generan valor público a la ciudadanía jalisciense					
2	Se muestra el número del Componente relacionado con el indicador.					

GOBIERNO DEL ESTADO DE JALISCO PRESUPUESTO DE EGRESOS PARA EL EJERCICIO FISCAL 2022

Ficha Técnica de Indicador

Sistema de Evaluación del Desempeño (SED)

Gobierno del Estado de Jalisco		Secretaría de la Hacienda Pública	
Datos del Programa			
Protección de Niñas, Niños y Adolescentes			
Eje: Desarrollo Social		Tema: Desarrollo Integral de las Niñas, los Niños y los Adolescentes	
¿Quién gasta?			
11	Unidad Presupuestal	045	Unidad Responsable
Secretaría del Sistema de Asistencia Social		Sistema para el Desarrollo Integral de la Familia Jalisco (DIF)	
		00250	Unidad Ejecutora del Gasto
		Sistema para el Desarrollo Integral de la Familia Jalisco (DIF)	
¿Para qué se gasta?			
Finalidad	Función	Subfunción	
Desarrollo Social	Protección Social	Otros Grupos Vulnerables	
Presupuesto asignado al Programa Presupuestario			
Monto		\$33,875,400.00	
Objetivos			
Nivel	Clave Componente	Resumen Narrativo	
Componente	I4	Capacitaciones y acciones otorgadas, que favorecen la restitución de los derechos de niñas, niños, adolescentes y sus familias.	
Datos del Indicador			
Denominación		Método de cálculo	
Total de capacitaciones y acciones otorgadas que favorecen la restitución de los derechos		$(\text{Número de capacitaciones y acciones otorgadas que favorecen la restitución de los derechos de niñas, niños, adolescentes y sus familias (Realizado)} / \text{Número de capacitaciones y acciones otorgadas que favorecen la restitución de los derechos de niñas, niños, adolescentes y sus familias (Programado)}) * 100$	
Descripción del Indicador			
Este indicador nos señala las capacitaciones otorgadas a la población objetivo para prevenir y restituir los derechos de Niñas, Niños, Adolescentes y sus familias			
Tipo de Indicador	Gestión	Dimensión del Indicador	Eficacia
Cobertura	Estatual	Frecuencia de Medición	Mensual
		Año de Medición del Resultado	2022
Desagregado meta valor por género			
Parámetros de semaforización		Meta Institucional	Meta Valor
0	59.99	100%	2,078
60.00	79.99	Sentido del Indicador	Unidad de medida (meta valor)
80.00	130	Ascendente	Capacitación
		Línea Base (meta valor)	Hombre
		1,768	0.00
		Año (Línea base)	Mujer
		2020	0.00
Variables del Indicador			
Nombre de la Variable		Unidad de medida	Tipo de Acumulación
Número de capacitaciones y acciones otorgadas que favorecen la restitución de los derechos de niñas, niños, adolescentes y sus familias (realizado)		Capacitación	Suma
Número de capacitaciones y acciones otorgadas que favorecen la restitución de los derechos de niñas, niños, adolescentes y sus familias (programado)		Capacitación	Suma
Fuente de Información			
1. Plan Anual de Trabajo 2. Cronogramas de talleres otorgados 3. Lista de asistencia 4. Lista de asistencia e informes de la temática Unidad Responsable: Dirección de Adopciones y Familia de Acogida (2), Dirección de Prevención (1,4) Dirección Representación de NNA (3) y Dirección de Vinculación Institucional (1) Sistema Estatal para el Desarrollo Integral de la Familia			
Medios de verificación			
1. Listas de asistencia 2. Listas de asistencia, y/o fotos de pantalla, fotos presenciales y/o impresión de programación de capacitación virtual, videos capacitación Padrón de beneficiarios y/o 3. Padrón de beneficiarios y/o Lista de asistencia y/o liga de la invitación de la capacitación virtual y captura de pantalla de la capacitación Unidad Responsable: Dirección de Adopciones y Familia de Acogida (1) Dirección de Prevención (2) Representación de Niñas, Niños y Adolescentes (1) Dirección de Vinculación Institucional (3) Sistema Estatal para el Desarrollo Integral de la Familia			
Supuestos			
1. Existe el quorum necesario para realizar la capacitación.			
Observaciones			
Id_mir	28588		

1 El presente documento despliega la información perteneciente a los indicadores estratégicos y gestión de aquellos programas presupuestarios que proveen de bienes y servicios que generan valor público a la ciudadanía jalisciense

2 Se muestra el número del Componente relacionado con el indicador.

EL ESTADO DE JALISCO

PERIÓDICO OFICIAL

1092

GOBIERNO DEL ESTADO DE JALISCO PRESUPUESTO DE EGRESOS PARA EL EJERCICIO FISCAL 2022

Ficha Técnica de Indicador

Sistema de Evaluación del Desempeño (SED)

Gobierno del Estado de Jalisco		Secretaría de la Hacienda Pública	
Datos del Programa			
Seguridad Social			
Eje: Desarrollo Social		Tema: Grupos Prioritarios	
¿Quién gasta?			
11	Unidad Presupuestal	045	Unidad Responsable
Secretaría del Sistema de Asistencia Social		Sistema para el Desarrollo Integral de la Familia Jalisco (DIF)	
		00250	Unidad Ejecutora del Gasto
		Sistema para el Desarrollo Integral de la Familia Jalisco (DIF)	
¿Para qué se gasta?			
Finalidad		Función	
Desarrollo Social		Protección Social	
		Subfunción	
		Otros Grupos Vulnerables	
Presupuesto asignado al Programa Presupuestario			
		Monto	
		\$120,963,600.00	
Objetivos			
Nivel		Resumen Narrativo	
Componente		Acciones de fortalecimiento realizadas para beneficiarios y personal operativo de instituciones y municipios.	
Clave Componente		A4	
Datos del Indicador			
Denominación		Método de cálculo	
Total de capacitaciones y asesorías a beneficiarios y personal operativo de DIF y otras instituciones.		(Número de capacitaciones y asesorías beneficiarios y personal operativo de DIF y otras instancias, de las Direcciones de Atención a las personas con discapacidad, Trabajo social, Ayuda Humanitaria, Atención a la Primera Infancia y Estrategias Formativas y Atención a las personas adultas mayores (Realizado) / Número de capacitaciones y asesorías beneficiarios y personal operativo de DIF y otras instancias, de las Direcciones de Atención a las personas con discapacidad, Trabajo social, Ayuda Humanitaria, Atención a la Primera Infancia y Estrategias Formativas y Atención a las personas adultas mayores (Programado))*100	
Descripción del Indicador			
Muestra el número total de capacitaciones y asesorías que son otorgadas a beneficiarios para mejorar sus capacidades, así como las que se otorgan al personal operativo del Sistema para el Desarrollo Integral de la Familia Jalisco, de los Sistemas para el Desarrollo Integral de la Familia Municipales y de otras instancias.			
Tipo de Indicador		Dimensión del Indicador	
Estratégico		Eficacia	
Cobertura		Frecuencia de Medición	
Estatal		Mensual	
		Año de Medición del Resultado	
		2022	
Desagregado meta valor por género			
Parámetros de semaforización		Meta Institucional	Meta Valor
0	59.99	100%	228
60.00	79.99	Sentido del Indicador	Línea Base (meta valor)
80.00	130	Ascendente	278
130		Año (Línea base)	2020
0	59.99	60.00	79.99
80.00	130	0.00	0.00
Variables del Indicador			
Nombre de la Variable		Unidad de medida	Tipo de Acumulación
Número de capacitaciones y asesorías beneficiarios y personal operativo de DIF y otras instancias, de las Direcciones de Atención a las personas con discapacidad, Trabajo social, Ayuda Humanitaria, Atención a la Primera Infancia y Estrategias Formativas y Atención a las personas adultas mayores (realizado)		Capacitación	Suma
Número de capacitaciones y asesorías beneficiarios y personal operativo de DIF y otras instancias, de las Direcciones de Atención a las personas con discapacidad, Trabajo social, Ayuda Humanitaria, Atención a la Primera Infancia y Estrategias Formativas y Atención a las personas adultas mayores (programado)		Capacitación	Suma
Fuente de Información			
Listas de asistencia. Informes mensuales. Bitácora de Asesorías. Encuesta de necesidades de capacitación. Diagnóstico de necesidades y requerimientos. Normatividad de protección civil. Oficios. Base de datos de brigadas en centros y en DIF municipales. PEGD. Cartas descriptivas. Listas de asistencia. Actas constitutivas de los grupos. Directorios de los grupos. Normatividad aplicable.			
Medios de verificación			
1. Registro de informes mensuales. 2. Bitácora de asesorías 3 Listas de asistencia. 4. Relación de Cartas descriptivas. 5. Relación de Evaluaciones de la capacitación. 6. Registro de capacitaciones con lugar fecha, hora y tema. Responsables, Direcciones de: 1, 2 y 3 Atención a personas con discapacidad, 4 y 5. Trabajo social, 3 y 4 Atención a la Primera Infancia y Estrategias Formativas, 3 y 6 Atención a personas adultas mayores, 3, 4 y 6. Ayuda Humanitaria, del Sistema para el Desarrollo Integral de la Familia del Estado de Jalisco.			
Supuestos			
1. Existen condiciones sociales, políticas, económicas y climatológicas estables y favorables para que los participantes del personal operativo de grupos, instituciones, dependencias y Sistemas DIF Municipales cumplan con el perfil, asistan a las capacitaciones, las concluyan y resulten competentes. 2. La población jalisciense vulnerable inscrita en el programa presupuestario asiste a las capacitaciones y pone en práctica los conocimientos adquiridos.			
Observaciones			
Id_mir		28589	
1 El presente documento despliega la información perteneciente a los indicadores estratégicos y gestión de aquellos programas presupuestarios que proveen de bienes y servicios que generan valor público a la ciudadanía jalisciense			

GOBIERNO DEL ESTADO DE JALISCO
PRESUPUESTO DE EGRESOS PARA EL EJERCICIO FISCAL 2022

Ficha Técnica de Indicador

Sistema de Evaluación del Desempeño (SED)

2 Se muestra el número del Componente relacionado con el indicador.

GOBIERNO DEL ESTADO DE JALISCO PRESUPUESTO DE EGRESOS PARA EL EJERCICIO FISCAL 2022 Ficha Técnica de Indicador

Sistema de Evaluación del Desempeño (SED)

Gobierno del Estado de Jalisco Secretaría de la Hacienda Pública

Datos del Programa

Protección de Niñas, Niños y Adolescentes

Eje: Desarrollo Social

Tema: Desarrollo Integral de las Niñas, los Niños y los Adolescentes

¿Quién gasta?

11	Unidad Presupuestal	045	Unidad Responsable	00250	Unidad Ejecutora del Gasto
	Secretaría del Sistema de Asistencia Social		Sistema para el Desarrollo Integral de la Familia Jalisco (DIF)		Sistema para el Desarrollo Integral de la Familia Jalisco (DIF)

¿Para qué se gasta?

Finalidad	Función	Subfunción
Desarrollo Social	Protección Social	Otros Grupos Vulnerables

Presupuesto asignado al Programa Presupuestario

Monto \$33,875,400.00

Objetivos

Nivel	Clave Componente	Resumen Narrativo
Componente	I4	Capacitaciones y acciones otorgadas, que favorecen la restitución de los derechos de niñas, niños, adolescentes y sus familias.

Datos del Indicador

Denominación	Método de cálculo
Total de personas capacitadas que favorecen la restitución de los derechos	(Número de personas capacitadas que favorecen la restitución de los derechos de niñas, niños, adolescentes y sus familias (Realizado) / Número de personas capacitadas que favorecen la restitución de los derechos de niñas, niños, adolescentes y sus familias (Programado))*100

Descripción del Indicador
Este indicador reporta las personas capacitadas que se otorga a la población que favorecen la restitución de los derechos de niñas, niños, adolescentes y sus familias

Tipo de Indicador	Gestión	Dimensión del Indicador	Eficacia	Año de Medición del Resultado	2022
Cobertura	Estatad	Frecuencia de Medición	Mensual		

Parámetros de semaforización	Meta Institucional	Meta Valor	Unidad de medida (meta valor)	Desagregado meta valor por género	
	100%	20,237	Persona	Hombre	Mujer
	0	59.99	60.00	79.99	80.00
	Sentido del Indicador	Línea Base (meta valor)	Año (Línea base)		
	Ascendente	35,615	2020		

Variables del Indicador

Nombre de la Variable	Unidad de medida	Tipo de Acumulación
Número de personas capacitadas que favorecen la restitución de los derechos de niñas, niños, adolescentes y sus familias (realizado)	Persona	Suma
Número de personas capacitadas que favorecen la restitución de los derechos de niñas, niños, adolescentes y sus familias (programado)	Persona	Suma

Fuente de Información

1. Solicitudes de adopción, reintegración, familias de acogida y adopción
2. Solicitudes de certificación para familia de acogida
3. Plan Anual de Trabajo
4. Lista de asistencia

Unidad Responsable:
Dirección de Adopciones y Familia de Acogida (1,2)
Dirección de Prevención (3)
Dirección Representación de NNA (4) ,
Dirección de Vinculación Institucional (3,4)
Sistema Estatal para el Desarrollo Integral de la Familia

Medios de verificación

1. Lista de asistencia 2. Padrón de beneficiarios y/o Lista de asistencia y/o lista de la invitación de la capacitación virtual y captura de pantalla de la capacitación 3. Listado de beneficiarios 4. Padrón de beneficiarios del Sistema DIF Jalisco

Unidad Responsable: Dirección de Adopciones y Familia de Acogida (1) Dirección de Prevención (2, 3) Dirección de Representación de Niñas, Niños y Adolescentes (1,4) Dirección de Vinculación Institucional (2) Sistema Estatal para el Desarrollo Integral de la Familia

Supuestos
1. Las personas acuden recibir la capacitación otorgada

Observaciones

Id_mir 28601

- 1 El presente documento despliega la información perteneciente a los indicadores estratégicos y gestión de aquellos programas presupuestarios que proveen de bienes y servicios que generan valor público a la ciudadanía jalisciense
- 2 Se muestra el número del Componente relacionado con el indicador.

GOBIERNO DEL ESTADO DE JALISCO
PRESUPUESTO DE EGRESOS PARA EL EJERCICIO FISCAL 2022

Ficha Técnica de Indicador

Sistema de Evaluación del Desempeño (SED)

Gobierno del Estado de Jalisco		Secretaría de la Hacienda Pública	
Datos del Programa			
Seguridad Social			
Eje: Desarrollo Social		Tema: Grupos Prioritarios	
¿Quién gasta?			
11	Unidad Presupuestal	045	Unidad Responsable
Secretaría del Sistema de Asistencia Social		Sistema para el Desarrollo Integral de la Familia Jalisco (DIF)	
		00250	Unidad Ejecutora del Gasto
		Sistema para el Desarrollo Integral de la Familia Jalisco (DIF)	
¿Para qué se gasta?			
Finalidad		Función	
Desarrollo Social		Protección Social	
		Subfunción	
		Otros Grupos Vulnerables	
Presupuesto asignado al Programa Presupuestario			
Monto		\$120,963,600.00	
Objetivos			
Nivel		Resumen Narrativo	
Componente		Apoyos asistenciales entregados a beneficiarios de grupos prioritarios.	
Clave Componente		A1	
Datos del Indicador			
Denominación		Método de cálculo	
Total de personas atendidas por el programa, que reciben apoyos asistenciales.		(Número de personas atendidas con apoyos asistenciales de las Direcciones de Atención a las personas con discapacidad, Atención a personas adultas mayores y Ayuda Humanitaria. (Realizado) / Número de personas atendidas con apoyos asistenciales de las Direcciones de Atención a las personas con discapacidad, Atención a personas adultas mayores y Ayuda Humanitaria. (Programado))*100	
Descripción del Indicador			
Indica el número total de personas beneficiadas con apoyos asistenciales, de grupos prioritarios: adultos mayores, personas con discapacidad, infancia y personas en situación vulnerable transitoria o permanente, del Estado de Jalisco.			
Tipo de Indicador	Estratégico	Dimensión del Indicador	Eficacia
Cobertura	Estatual	Frecuencia de Medición	Mensual
		Desagregado meta valor por género	
Parámetros de semaforización		Meta Institucional	Meta Valor
0	59.99	100%	74,843
60.00	79.99	Sentido del Indicador	Unidad de medida (meta valor)
80.00	130	Ascendente	Persona
		Línea Base (meta valor)	Hombre
		106,442	29,937.00
		Año (Línea base)	Mujer
		2020	44,906.00
VARIABLES DEL INDICADOR			
Nombre de la Variable		Unidad de medida	Tipo de Acumulación
Número de personas atendidas con apoyos asistenciales de las Direcciones de Atención a las personas con discapacidad, Atención a personas adultas mayores y Ayuda Humanitaria. (realizado)		Persona	Suma
Número de personas atendidas con apoyos asistenciales de las Direcciones de Atención a las personas con discapacidad, Atención a personas adultas mayores y Ayuda Humanitaria. (programado)		Persona	Suma
Fuente de Información			
Registros e informes mensuales de apoyos entregados, proyectos. Padrón de beneficiarios. Base de datos de la Unidad de registro y seguimiento de casos. Informes de los Sistemas DIF Municipales. Informes estadísticos mensuales y padrón de beneficiarios de los CADI de DIF Jalisco y bases de datos del Lactario.			
Medios de verificación			
1. Padroneo de beneficiarios con registro de apoyos asistenciales. 2. Formatos de justificación de apoyos entregados. 3. Concentrado mensual de estadísticos y registro de usuarios del lactario. 4. Informes mensuales de las raciones alimenticias. Responsables, Direcciones de: 1 Atención a Personas con Discapacidad, 1 y 2 Ayuda Humanitaria, 3 Atención a la primera Infancia, 1 y 4 Atención a personas adultas mayores, 1 CEPAVI, del Sistema DIF Jalisco.			
Supuestos			
Las personas vulnerables solicitan los apoyos, acuden a la cita concertada con trabajo social y proporcionan toda la información para valorar su caso.			
Observaciones			
Id_mir	28602		
1	El presente documento despliega la información perteneciente a los indicadores estratégicos y gestión de aquellos programas presupuestarios que proveen de bienes y servicios que generan valor público a la ciudadanía jalisciense		
2	Se muestra el número del Componente relacionado con el indicador.		

GOBIERNO DEL ESTADO DE JALISCO PRESUPUESTO DE EGRESOS PARA EL EJERCICIO FISCAL 2022

Ficha Técnica de Indicador

Sistema de Evaluación del Desempeño (SED)

Gobierno del Estado de Jalisco		Secretaría de la Hacienda Pública	
Datos del Programa			
Seguridad Social			
Eje: Desarrollo Social		Tema: Grupos Prioritarios	
¿Quién gasta?			
11	Unidad Presupuestal	045	Unidad Responsable
Secretaría del Sistema de Asistencia Social		Sistema para el Desarrollo Integral de la Familia Jalisco (DIF)	
		00250	Unidad Ejecutora del Gasto
		Sistema para el Desarrollo Integral de la Familia Jalisco (DIF)	
¿Para qué se gasta?			
Finalidad	Función	Subfunción	
Desarrollo Social	Protección Social	Otros Grupos Vulnerables	
Presupuesto asignado al Programa Presupuestario			
Monto		\$120,963,600.00	
Objetivos			
Nivel	Clave Componente	Resumen Narrativo	
Componente	A2	Servicios y acciones de atención integral otorgados a beneficiarios de grupos prioritarios.	
Datos del Indicador			
Denominación		Método de cálculo	
Total de personas que reciben servicios de atención integral en centros asistenciales de DIF Jalisco.		$\frac{\text{(Número de personas con discapacidad atendidas con servicios en los centros de atención y unidades de rehabilitación + Número de infantes atendidos con servicios en los centros de atención infantil. (Realizado) / Número de personas con discapacidad atendidas con servicios en los centros de atención y unidades de rehabilitación + Número de infantes atendidos con servicios en los centros de atención infantil. (Programado)) * 100}}{\text{}} $	
Descripción del Indicador			
El indicador muestra el número total personas de grupos prioritarios, atendidos por el programa de Seguridad social, que recibieron servicios y acciones de atención integral (personas con discapacidad atendidas en centros de DIF Jalisco y Unidades de Rehabilitación del Estado de Jalisco, y niñas y niños atendidos en Centros de atención infantil del DIF estatal y DIF municipales).			
Tipo de Indicador	Estratégico	Dimensión del Indicador	Eficacia
Cobertura	Estatal	Frecuencia de Medición	Mensual
		Año de Medición del Resultado	2022
Desagregado meta valor por género			
Parámetros de semaforización		Meta Institucional	Meta Valor
0	59.99	100%	56,892
60.00	79.99	Unidad de medida (meta valor)	Unidad de medida (meta valor)
80.00	130	Persona	Persona
		Hombre	Mujer
		22,757.00	34,135.00
		Sentido del Indicador	Línea Base (meta valor)
		Ascendente	29,545
		Año (Línea base)	2020
Variables del Indicador			
Nombre de la Variable		Unidad de medida	Tipo de Acumulación
Número de personas con discapacidad atendidas con servicios en los centros de atención y unidades de rehabilitación + Número de infantes atendidos con servicios en los centros de atención infantil. (realizado)		Persona	Suma
Número de personas con discapacidad atendidas con servicios en los centros de atención y unidades de rehabilitación + Número de infantes atendidos con servicios en los centros de atención infantil. (programado)		Persona	Suma
Fuente de Información			
Sistema de información, DIF Jalisco y SMDIF. Padrón de Beneficiarios. Informes estadísticos mensuales. Responsables, Direcciones de: Atención a personas con discapacidad, Atención a la Primera Infancia y Estrategias Formativas, del Sistema para el Desarrollo Integral de la Familia del Estado de Jalisco.			
Medios de verificación			
1. Padrón de beneficiarios de los centros y U de R de primera vez en el periodo. 2. Padrón de beneficiarios de los CAI en el Estado de Jalisco. Responsables, Direcciones de: 1- Atención a personas con discapacidad y 2. Dirección de Atención a la Primera Infancia y Estrategias Formativas, del Sistema para el Desarrollo Integral de la Familia del Estado de Jalisco.			
Supuestos			
Los beneficiarios solicitan los servicios, acuden a las citas y/o entrevistas y proporcionan toda la información para valorar su caso y reciben la atención.			
Observaciones			
Id_mir	28603		
1	El presente documento despliega la información perteneciente a los indicadores estratégicos y gestión de aquellos programas presupuestarios que proveen de bienes y servicios que generan valor público a la ciudadanía jalisciense		
2	Se muestra el número del Componente relacionado con el indicador.		

GOBIERNO DEL ESTADO DE JALISCO PRESUPUESTO DE EGRESOS PARA EL EJERCICIO FISCAL 2022

Ficha Técnica de Indicador

Sistema de Evaluación del Desempeño (SED)

Gobierno del Estado de Jalisco		Secretaría de la Hacienda Pública	
Datos del Programa			
Protección de Niñas, Niños y Adolescentes			
Eje: Desarrollo Social		Tema: Desarrollo Integral de las Niñas, los Niños y los Adolescentes	
¿Quién gasta?			
11	Unidad Presupuestal	045	Unidad Responsable
Secretaría del Sistema de Asistencia Social		Sistema para el Desarrollo Integral de la Familia Jalisco (DIF)	
		00250	Unidad Ejecutora del Gasto
		Sistema para el Desarrollo Integral de la Familia Jalisco (DIF)	
¿Para qué se gasta?			
Finalidad	Función	Subfunción	
Desarrollo Social	Protección Social	Otros Grupos Vulnerables	
Presupuesto asignado al Programa Presupuestario			
Monto		\$33,875,400.00	
Objetivos			
Nivel	Clave Componente	Resumen Narrativo	
Componente	I1	Apoyos directos entregados a niñas, niños, adolescentes y sus familias, que contribuyen a garantizar sus derechos.	
Datos del Indicador			
Denominación		Método de cálculo	
Total de apoyos entregados a Niñas, Niños, Adolescentes y sus familias		(Número de apoyos directos entregados a Niñas, Niños, Adolescentes y sus familias, para contribuir a garantizar sus derechos (Realizado) / Número de apoyos directos entregados a Niñas, Niños, Adolescentes y sus familias, para contribuir a garantizar sus derechos (Programado))*100	
Descripción del Indicador			
Este indicador mostrará el número de Apoyos directos entregados a Niñas, Niños, Adolescentes y sus familias, para contribuir a garantizar sus derechos.			
Tipo de Indicador	Estratégico	Dimensión del Indicador	Eficacia
Cobertura	Estatad	Frecuencia de Medición	Mensual
		Año de Medición del Resultado	2022
Desagregado meta valor por género			
Parámetros de semaforización		Meta Institucional	Meta Valor
0	59.99	100%	26,240
60.00	79.99	Sentido del Indicador	Línea Base (meta valor)
80.00	130	Ascendente	27,271
		Año (Línea base)	2020
		Unidad de medida (meta valor)	Apoyo
		Hombre	2,877.00
		Mujer	3,377.00
Variables del Indicador			
Nombre de la Variable		Unidad de medida	Tipo de Acumulación
Número de apoyos directos entregados a Niñas, Niños, Adolescentes y sus familias, para contribuir a garantizar sus derechos (realizado)		Apoyo	Suma
Número de apoyos directos entregados a Niñas, Niños, Adolescentes y sus familias, para contribuir a garantizar sus derechos (programado)		Apoyo	Suma
Fuente de Información	1. Proyecto del año anterior 2. Padrón de beneficiarios 3. Listas de asistencia, y/o fotos de pantalla, fotos presenciales y/o impresión de programación de capacitación virtual. 4. Convenios realizados el año anterior. 5. Listado de Padrón de Beneficiarios con reporte de raciones entregadas y apoyos directos. 6. Lista de asistencia de acampantes del año anterior. 7. Base de datos Unidad Responsable: Dirección de Adopciones y Familia de Acogida (1,2) Dirección de Prevención (3,4,5,6) Dirección Representación de NNA Dirección de Protección y Restitución de Derechos (7) Dirección de Vinculación Institucional Sistema Estatal para el Desarrollo Integral de la Familia		
Medios de verificación	1. Reporte de Niñas, Niños y Adolescentes beneficiados con apoyos asistenciales. 2. Padrón de Beneficiarios y/o Recibos de Apoyos. 3 Listado en Excel de beneficiarios con con sus raciones de alimentos entregadas 4. Listado en Excel de Beneficiarios con apoyos directos entregados. 5. Listado en excel con los datos básicos de las medidas judicializadas y no judicializadas. Unidad Responsable: Dirección de Adopciones y Familia de Acogida (1) Dirección de Prevención (2,3) Dirección de Protección y Restitución de Derechos (4,5) Sistema Estatal para el Desarrollo Integral de la Familia		
Supuestos	Existen condiciones sociales, políticas y económicas estables que permiten que los apoyos asistenciales sean entregados a los beneficiarios		
Observaciones			
Id_mir	28610		

GOBIERNO DEL ESTADO DE JALISCO
PRESUPUESTO DE EGRESOS PARA EL EJERCICIO FISCAL 2022

Ficha Técnica de Indicador

Sistema de Evaluación del Desempeño (SED)

- 1 El presente documento despliega la información perteneciente a los indicadores estratégicos y gestión de aquellos programas presupuestarios que proveen de bienes y servicios que generan valor público a la ciudadanía jalisciense
- 2 Se muestra el número del Componente relacionado con el indicador.

GOBIERNO DEL ESTADO DE JALISCO PRESUPUESTO DE EGRESOS PARA EL EJERCICIO FISCAL 2022 Ficha Técnica de Indicador

Sistema de Evaluación del Desempeño (SED)			
Gobierno del Estado de Jalisco		Secretaría de la Hacienda Pública	
Datos del Programa			
Gestión Administrativa Eficiente, Integra y Transparente			
Eje: Gobierno efectivo e integridad pública		Tema: Administración Pública	
¿Quién gasta?			
11	Unidad Presupuestal	045	Unidad Responsable
Secretaría del Sistema de Asistencia Social		Sistema para el Desarrollo Integral de la Familia Jalisco (DIF)	
		00250	Unidad Ejecutora del Gasto
		Sistema para el Desarrollo Integral de la Familia Jalisco (DIF)	
¿Para qué se gasta?			
Finalidad	Función	Subfunción	
Gobierno	Coordinación de la Política de Gobierno	Función Pública	
Presupuesto asignado al Programa Presupuestario			
Monto		\$516,479,100.00	
Objetivos			
Nivel	Clave Componente	Resumen Narrativo	
Componente	C1	Gestiones institucionales realizadas, para la toma de decisiones estratégicas.	
Datos del Indicador			
Denominación		Método de cálculo	
Total de procesos asesorados en planeación al Sistema DIF Jalisco.		$\left(\frac{\text{Número de asesorías en temáticas de planeación otorgadas a las áreas del Sistema DIF Jalisco. (Realizado)}}{\text{Número de asesorías en temáticas de planeación otorgadas a las áreas del Sistema DIF Jalisco. (Programado)}} \times 100 \right)$	
Descripción del Indicador			
Este indicador muestra el número de procesos asesorados en temáticas de planeación otorgadas a las áreas del Sistema DIF Jalisco			
Tipo de Indicador	Estratégico	Dimensión del Indicador	Eficacia
Año de Medición del Resultado	2022		
Cobertura	Estatal	Frecuencia de Medición	Mensual
Desagregado meta valor por género			
Parámetros de semaforización		Meta Institucional	Meta Valor
0	59.99	100%	579
60.00	79.99	Sentido del Indicador	Unidad de medida (meta valor)
80.00	130	Ascendente	Asesoría
130		Línea Base (meta valor)	Año (Línea base)
[Barra roja]	[Barra amarilla]	No disponible	No disponible
[Barra verde]			
Variables del Indicador			
Nombre de la Variable		Unidad de medida	Tipo de Acumulación
Número de asesorías en temáticas de planeación otorgadas a las áreas del Sistema DIF Jalisco. (realizado)		Asesoría	Suma
Número de asesorías en temáticas de planeación otorgadas a las áreas del Sistema DIF Jalisco. (programado)		Asesoría	Suma
Fuente de Información	Relación de procesos concluidos: Evaluación: Mir de Seguimiento Mensual, Liga del MIDE, Liga de agenda, Captura de pantalla del SRFT, Liga de MIR Hacienda, Oficio de entrega a SSAS, Liga de Avance de Gestión, Oficio de avance de gestión financiera, Correo de envío de SNIMAS, Liga de transparencia Nacional, Informe de Gobierno, Presentaciones de evaluaciones, Oficio de entrega del PUB, Presentaciones de los informes de alta Dirección. Desarrollo: Manuales Reglas de Operación Lineamientos Planeación: Proyectos MIR por Dirección MIR por PP Diagnósticos MML por PP Link publicaciones Transparencia Nacional Link publicaciones página web Link Programas Públicos Link Página Intranet Estructura Programática Plan Institucional Anteproyecto Unidad Responsable:		
Medios de verificación	Relación de procesos concluidos: Evaluación: Mir de Seguimiento Mensual, Liga del MIDE, Liga de agenda, Captura de pantalla del SRFT, Liga de MIR Hacienda, Oficio de entrega a SSAS, Liga de Avance de Gestión, Oficio de avance de gestión financiera, Correo de envío de SNIMAS, Liga de transparencia Nacional, Informe de Gobierno, Presentaciones de evaluaciones, Oficio de entrega del PUB, Presentaciones de los informes de alta Dirección. Desarrollo: Manuales, Reglas de Operación Lineamientos, Planeación: Proyectos, MIR por Dirección, MIR por PP Diagnósticos, MML por PP, Link publicaciones Transparencia, Nacional, Link publicaciones página web, Link Programas Públicos, Link Página Intranet, Estructura Programática, Plan Institucional, Anteproyecto Unidad Responsable: Dirección de Planeación Institucional, Dirección General Sistema Estatal para el Desarrollo Integral de la Familia		
Supuestos	Existen solicitudes de asesoría para las áreas del Sistema DIF en diferentes procesos.		

EL ESTADO DE JALISCO
PERIÓDICO OFICIAL

1100

GOBIERNO DEL ESTADO DE JALISCO
PRESUPUESTO DE EGRESOS PARA EL EJERCICIO FISCAL 2022
Ficha Técnica de Indicador

Sistema de Evaluación del Desempeño (SED)

Observaciones

GOBIERNO DEL ESTADO DE JALISCO
PRESUPUESTO DE EGRESOS PARA EL EJERCICIO FISCAL 2022

Ficha Técnica de Indicador

Sistema de Evaluación del Desempeño (SED)

Id_mir

28611

- 1 El presente documento despliega la información perteneciente a los indicadores estratégicos y gestión de aquellos programas presupuestarios que proveen de bienes y servicios que generan valor público a la ciudadanía jalisciense
- 2 Se muestra el número del Componente relacionado con el indicador.

EL ESTADO DE JALISCO

PERIÓDICO OFICIAL

1102

GOBIERNO DEL ESTADO DE JALISCO PRESUPUESTO DE EGRESOS PARA EL EJERCICIO FISCAL 2022 Ficha Técnica de Indicador

Sistema de Evaluación del Desempeño (SED)						
Gobierno del Estado de Jalisco			Secretaría de la Hacienda Pública			
Datos del Programa						
Gestión Administrativa Eficiente, Integra y Transparente						
Eje: Gobierno efectivo e integridad pública			Tema: Administración Pública			
¿Quién gasta?						
11	Unidad Presupuestal	045	Unidad Responsable	00250	Unidad Ejecutora del Gasto	
Secretaría del Sistema de Asistencia Social		Sistema para el Desarrollo Integral de la Familia Jalisco (DIF)		Sistema para el Desarrollo Integral de la Familia Jalisco (DIF)		
¿Para qué se gasta?						
Finalidad		Función		Subfunción		
Gobierno		Coordinación de la Política de Gobierno		Función Pública		
Presupuesto asignado al Programa Presupuestario						
Monto		\$516,479,100.00				
Objetivos						
Nivel	Clave Componente	Resumen Narrativo				
Componente	F4	Acciones de control interno realizadas, para la promoción, fortalecimiento y combate a la corrupción.				
Datos del Indicador						
Denominación			Método de cálculo			
Total de informes de evaluación al control interno			$(\text{Número de informes de evaluación al control interno (Realizado)} / \text{Número de informes de evaluación al control interno (Programado)}) * 100$			
Descripción del Indicador						
Este indicador define la evaluación que se hace al control interno (De conformidad con el acuerdo que se emiten las normas generales de control interno para la administración pública del estado de Jalisco, Del acuerdo por el que se expide el modelo del marco integrado de control interno para la administración pública del estado de Jalisco y las Normas Generales de Control interno para la administración pública para el estado de Jalisco)						
Tipo de Indicador	Estratégico	Dimensión del Indicador	Eficacia	Año de Medición del Resultado	2022	
Cobertura	Estatral	Frecuencia de Medición	Trimestral			
Desagregado meta valor por género						
Parámetros de semaforización		Meta Institucional	Meta Valor	Unidad de medida (meta valor)	Hombre	Mujer
0	59.99	60.00	79.99	80.00	130	
		Sentido del indicador	Línea Base (meta valor)	Año (Línea base)		
		Ascendente	No disponible	No disponible		
Variables del Indicador						
Nombre de la Variable			Unidad de medida	Tipo de Acumulación		
Número de informes de evaluación al control interno (realizado)			Informe	Suma		
Número de informes de evaluación al control interno (programado)			Informe	Suma		
Fuente de Información	Informe de evaluación del organo interno de control al reporte de avances trimestrales del PTCI Unidad Responsable: Dirección de Órgano Interno de Control Sistema Estatal para el Desarrollo Integral de la Familia					
Medios de verificación	Informe evaluación del Órgano Interno de control al reporte de avances trimestrales del PTCI Unidad Responsable: Dirección del Órgano Interno de Control Sistema Estatal para el Desarrollo Integral de la Familia					
Supuestos	La ley se mantiene vigente sin modificación que nos ayuda a informar al Sistema.					
Observaciones						
Id_mir	28619					
1	El presente documento despliega la información perteneciente a los indicadores estratégicos y gestión de aquellos programas presupuestarios que proveen de bienes y servicios que generan valor público a la ciudadanía jalisciense					
2	Se muestra el número del Componente relacionado con el indicador.					

GOBIERNO DEL ESTADO DE JALISCO PRESUPUESTO DE EGRESOS PARA EL EJERCICIO FISCAL 2022 Ficha Técnica de Indicador

Sistema de Evaluación del Desempeño (SED)

Gobierno del Estado de Jalisco		Secretaría de la Hacienda Pública	
Datos del Programa			
Seguridad Social			
Eje: Desarrollo Social		Tema: Grupos Prioritarios	
¿Quién gasta?			
11	Unidad Presupuestal	045	Unidad Responsable
Secretaría del Sistema de Asistencia Social		Sistema para el Desarrollo Integral de la Familia Jalisco (DIF)	
		00250	Unidad Ejecutora del Gasto
		Sistema para el Desarrollo Integral de la Familia Jalisco (DIF)	
¿Para qué se gasta?			
Finalidad	Función	Subfunción	
Desarrollo Social	Protección Social	Otros Grupos Vulnerables	
Presupuesto asignado al Programa Presupuestario			
Monto		\$120,963,600.00	
Objetivos			
Nivel	Clave Componente	Resumen Narrativo	
Componente	A2	Servicios y acciones de atención integral otorgados a beneficiarios de grupos prioritarios.	
Datos del Indicador			
Denominación		Método de cálculo	
Total de personas que califican satisfactoriamente la atención recibida en centros asistenciales.		(Número de personas que califican como alta y muy alta la satisfacción de la atención recibida en los centros asistenciales (Direcciones de Atención a PCD, atención a PAM, Ayuda Humanitaria, Atención a la Infancia y CEPAVI (Realizado) / Número de personas que califican como alta y muy alta la satisfacción de la atención recibida en los centros asistenciales (Direcciones de Atención a PCD, atención a PAM, Ayuda Humanitaria, Atención a la Infancia y CEPAVI (Programado))*100	
Descripción del Indicador			
El indicador muestra el número total de personas atendidas de forma integral, que califican con alta y muy alta satisfacción, los servicios recibidos en los centros asistenciales del Sistema DIF Jalisco y de los Sistemas DIF municipales.			
Tipo de Indicador	Estratégico	Dimensión del Indicador	Eficacia
Cobertura	Estatral	Frecuencia de Medición	Semestral
		Año de Medición del Resultado	2022
Desagregado meta valor por género			
Parámetros de semaforización		Meta Institucional	Meta Valor
0	59.99	100%	5,901
60.00	79.99	Unidad de medida (meta valor)	Unidad de medida (meta valor)
80.00	130	Persona	Persona
		Hombr	Mujer
		0.00	0.00
		Sentido del Indicador	Línea Base (meta valor)
		Ascendente	6,310
		Año (Línea base)	2020
Variabes del Indicador			
Nombre de la Variable		Unidad de medida	Tipo de Acumulación
Número de personas que califican como alta y muy alta la satisfacción de la atención recibida en los centros asistenciales (Direcciones de Atención a PCD, atención a PAM, Ayuda Humanitaria, Atención a la Infancia y CEPAVI (realizado)		Persona	Suma
Número de personas que califican como alta y muy alta la satisfacción de la atención recibida en los centros asistenciales (Direcciones de Atención a PCD, atención a PAM, Ayuda Humanitaria, Atención a la Infancia y CEPAVI (programado)		Persona	Suma
Fuente de Información	Encuestas de satisfacción anteriores y presentes. Padrón de beneficiarios de DIF Jalisco. Reportes e informes de actividades. Concentrado de estadísticos mensuales. Responsables: Dirección de Atención a personas con discapacidad, Dirección de Ayuda Humanitaria, Dirección de Atención a la Primera Infancia y Estrategias Formativas y Dirección de Atención a las personas adultas mayores, CEPAVI, del Sistema para el Desarrollo Integral de la Familia del estado de Jalisco.		
Medios de verificación	1 Relación de encuestas de satisfacción de beneficiarios. 2. Relación de encuestas y reportes de satisfacción de beneficiarios. Responsables: 1 Dirección de atención a personas con discapacidad, 2 Dirección de Ayuda Humanitaria, 1 Dirección de Atención a la Primera Infancia y Estrategias Formativas , 1 Dirección de Atención a personas adultas mayores y 1 CEPAVI, del Sistema para el Desarrollo integral de la Familia del Estado de Jalisco.		
Supuestos	Los beneficiarios acuden a recibir los servicios y contestan las encuestas de satisfacción.		
Observaciones			
Id_mir	28622		

- 1 El presente documento despliega la información perteneciente a los indicadores estratégicos y gestión de aquellos programas presupuestarios que proveen de bienes y servicios que generan valor público a la ciudadanía jalisciense
- 2 Se muestra el número del Componente relacionado con el indicador.

EL ESTADO DE JALISCO

PERIÓDICO OFICIAL

1104

GOBIERNO DEL ESTADO DE JALISCO PRESUPUESTO DE EGRESOS PARA EL EJERCICIO FISCAL 2022 Ficha Técnica de Indicador

Sistema de Evaluación del Desempeño (SED)						
Gobierno del Estado de Jalisco			Secretaría de la Hacienda Pública			
Datos del Programa						
Seguridad Social						
Eje: Desarrollo Social			Tema: Grupos Prioritarios			
¿Quién gasta?						
11	Unidad Presupuestal	045	Unidad Responsable	00250	Unidad Ejecutora del Gasto	
Secretaría del Sistema de Asistencia Social		Sistema para el Desarrollo Integral de la Familia Jalisco (DIF)		Sistema para el Desarrollo Integral de la Familia Jalisco (DIF)		
¿Para qué se gasta?						
Finalidad		Función		Subfunción		
Desarrollo Social		Protección Social		Otros Grupos Vulnerables		
Presupuesto asignado al Programa Presupuestario						
Monto		\$120,963,600.00				
Objetivos						
Nivel	Clave Componente	Resumen Narrativo				
Componente	H5	Acciones de fortalecimiento realizadas para la atención de personas y familiares víctimas de una desaparición.				
Datos del Indicador						
Denominación			Método de cálculo			
Total de personas familiares víctimas de una desaparición, atendidas por el Centro de Paz y la Red de comunidades solidarias.			(Número de personas familiares víctimas de una desaparición, atendidas con apoyos asistenciales (Realizado) / Número de personas familiares víctimas de una desaparición, atendidas con apoyos asistenciales (Programado))*100			
Descripción del Indicador						
Muestra el número total de personas familiares víctimas de una desaparición, que fueron beneficiados con apoyos por el Centro de Paz y la Red de comunidades solidarias.						
Tipo de Indicador	Estratégico	Dimensión del Indicador	Eficacia	Año de Medición del Resultado	2022	
Cobertura	Estatal	Frecuencia de Medición	Trimestral			
Desagregado meta valor por género						
Parámetros de semaforización		Meta Institucional	Meta Valor	Unidad de medida (meta valor)	Hombre	Mujer
0	59.99	100%	870	Persona	217.00	653.00
60.00	79.99	Sentido del Indicador	Línea Base (meta valor)	Año (Línea base)		
80.00	130	Ascendente	870	2020		
Variables del Indicador						
Nombre de la Variable			Unidad de medida	Tipo de Acumulación		
Número de personas familiares víctimas de una desaparición, atendidas con apoyos asistenciales (realizado)			Persona	Suma		
Número de personas familiares víctimas de una desaparición, atendidas con apoyos asistenciales (programado)			Persona	Suma		
Fuente de Información	Relación de padrón de beneficiarios. Responsable: Jefatura de Red de comunidades solidarias de la Dirección de Ayuda Humanitaria del Sistema para el Desarrollo Integral de la Familia del Estado de Jalisco.					
Medios de verificación	Padrones de beneficiarios con registro de apoyos asistenciales. Responsable: Dirección de Ayuda Humanitaria del Sistema para el Desarrollo Integral de la Familia Jalisco.					
Supuestos	Las personas vulnerables solicitan los apoyos, acuden a la cita concertada con trabajo social y proporcionan toda la información para valorar su caso.					
Observaciones						
Id_mir	28623					
1	El presente documento despliega la información perteneciente a los indicadores estratégicos y gestión de aquellos programas presupuestarios que proveen de bienes y servicios que generan valor público a la ciudadanía jalisciense					
2	Se muestra el número del Componente relacionado con el indicador.					

GOBIERNO DEL ESTADO DE JALISCO PRESUPUESTO DE EGRESOS PARA EL EJERCICIO FISCAL 2022

Ficha Técnica de Indicador

Sistema de Evaluación del Desempeño (SED)

Gobierno del Estado de Jalisco		Secretaría de la Hacienda Pública	
Datos del Programa			
Protección de Niñas, Niños y Adolescentes			
Eje: Desarrollo Social		Tema: Desarrollo Integral de las Niñas, los Niños y los Adolescentes	
¿Quién gasta?			
11	Unidad Presupuestal	045	Unidad Responsable
Secretaría del Sistema de Asistencia Social		Sistema para el Desarrollo Integral de la Familia Jalisco (DIF)	
		00250	Unidad Ejecutora del Gasto
		Sistema para el Desarrollo Integral de la Familia Jalisco (DIF)	
¿Para qué se gasta?			
Finalidad	Función	Subfunción	
Desarrollo Social	Protección Social	Otros Grupos Vulnerables	
Presupuesto asignado al Programa Presupuestario			
Monto		\$33,875,400.00	
Objetivos			
Nivel	Clave Componente	Resumen Narrativo	
Componente	I1	Apoyos directos entregados a niñas, niños, adolescentes y sus familias, que contribuyen a garantizar sus derechos.	
Datos del Indicador			
Denominación		Método de cálculo	
Total de Niñas, Niños, Adolescentes y sus familias a quienes se les entregó apoyos		(Número de Niñas, Niños, Adolescentes y sus familias a quienes se les entregó apoyos directos para contribuir a garantizar sus derechos (Realizado) / Número de Niñas, Niños, Adolescentes y sus familias a quienes se les entregó apoyos directos para contribuir a garantizar sus derechos (Programado))*100	
Descripción del Indicador			
Este indicador nos muestra a la población objetivo que fue beneficiada con apoyos directos para contribuir a garantizar sus derechos			
Tipo de Indicador	Estratégico	Dimensión del Indicador	Eficacia
Cobertura	Estatad	Frecuencia de Medición	Mensual
		Desagregado meta valor por género	
Parámetros de semaforización		Meta Institucional	Meta Valor
0	59.99	100%	6,245
60.00	79.99	Sentido del Indicador	Unidad de medida (meta valor)
80.00	130	Ascendente	Persona
		Línea Base (meta valor)	Hombre
		2,513	2,877.00
		Año (Línea base)	Mujer
		2020	3,377.00
VARIABLES DEL INDICADOR			
Nombre de la Variable		Unidad de medida	Tipo de Acumulación
Número de Niñas, Niños, Adolescentes y sus familias a quienes se les entregó apoyos directos para contribuir a garantizar sus derechos (realizado)		Persona	Suma
Número de Niñas, Niños, Adolescentes y sus familias a quienes se les entregó apoyos directos para contribuir a garantizar sus derechos (programado)		Persona	Suma
Fuente de Información	1. Relación de expedientes 2. Padrón de beneficiarios 3. Listas de asistencia, y/o fotos de pantalla, fotos presenciales, y/o impresión de programación de capacitación virtual 4. Listado de Padrón de Beneficiarios con reporte de raciones entregadas y apoyos directos 5. Listado de Asistentes de acampantes. 6. Base de Datos Unidad Responsable: Dirección de Adopciones y Familia de Acogida (1) Dirección de Prevención (2,3,4,5) Dirección de Protección y Restitución de derechos (1,6) Sistema Estatal para el Desarrollo Integral de la Familia		
Medios de verificación	1. Relación de expedientes 2. Listado en Excel de beneficiarios con sus raciones de alimentos entregadas 3. Padrón de beneficiarios del Sistema DIF Jalisco y/o lista de beneficiarios. 4. Listado en Excel de NNA atendidos en el área de medidas. 5. Listado en excel con los datos básicos de las medidas judicializadas y no judicializadas. Unidad Responsable: Dirección de Adopciones y Familia de Acogida (1) Dirección de Prevención(2,3) Dirección de Protección y Restitución de Derechos (3,4,5) Sistema Estatal para el Desarrollo Integral de la Familia		
Supuestos	1. Las personas vulnerables solicitan los apoyos, acuden a la cita concertada con trabajo social y proporcionan toda la información para valorar su caso 2. Existen condiciones sociales, políticas y económicas estables que permiten que los apoyos asistenciales sean entregados a los beneficiarios		
Observaciones			
Id_mir	28624		

1 El presente documento despliega la información perteneciente a los indicadores estratégicos y gestión de aquellos programas presupuestarios que proveen de bienes y servicios que generan valor público a la ciudadanía jalisciense

2 Se muestra el número del Componente relacionado con el indicador.

GOBIERNO DEL ESTADO DE JALISCO PRESUPUESTO DE EGRESOS PARA EL EJERCICIO FISCAL 2022

Ficha Técnica de Indicador

Sistema de Evaluación del Desempeño (SED)

Gobierno del Estado de Jalisco		Secretaría de la Hacienda Pública	
Datos del Programa			
Protección de Niñas, Niños y Adolescentes			
Eje: Desarrollo Social		Tema: Desarrollo Integral de las Niñas, los Niños y los Adolescentes	
¿Quién gasta?			
11	Unidad Presupuestal	045	Unidad Responsable
Secretaría del Sistema de Asistencia Social		Sistema para el Desarrollo Integral de la Familia Jalisco (DIF)	
		00250	Unidad Ejecutora del Gasto
		Sistema para el Desarrollo Integral de la Familia Jalisco (DIF)	
¿Para qué se gasta?			
Finalidad	Función	Subfunción	
Desarrollo Social	Protección Social	Otros Grupos Vulnerables	
Presupuesto asignado al Programa Presupuestario			
Monto		\$33,875,400.00	
Objetivos			
Nivel	Clave Componente	Resumen Narrativo	
Componente	I3	Acompañamientos realizados a niñas, niños y adolescentes y sus familias que contribuyen a garantizar sus derechos.	
Datos del Indicador			
Denominación		Método de cálculo	
Total de Niñas, Niños y Adolescentes y sus familias a quienes se les hizo un acompañamiento		(Número de Niñas, Niños y Adolescentes y sus familias a quienes se les hizo un acompañamiento para contribuir a garantizar sus derechos (Realizado) / Número de Niñas, Niños y Adolescentes y sus familias a quienes se les hizo un acompañamiento para contribuir a garantizar sus derechos (Programado)) * 100	
Descripción del Indicador			
Este indicador conjunta todos los servicios de las áreas de psicología, trabajo social y jurídico otorgados a Niñas, Niños y Adolescentes y sus familias para contribuir a garantizar sus derechos.			
Tipo de Indicador	Estratégico	Dimensión del Indicador	Eficacia
Cobertura	Estatual	Frecuencia de Medición	Mensual
		Desagregado meta valor por género	
Parámetros de semaforización		Meta Institucional	Meta Valor
0 59.99 60.00 79.99 80.00 130		100%	30,990
<div style="display: flex; justify-content: space-around; width: 100%;"> <div style="width: 20px; height: 20px; background-color: red; border: 1px solid black;"></div> <div style="width: 20px; height: 20px; background-color: yellow; border: 1px solid black;"></div> <div style="width: 20px; height: 20px; background-color: green; border: 1px solid black;"></div> </div>		Sentido del Indicador	Línea Base (meta valor)
		Ascendente	25,202
		Unidad de medida (meta valor)	Año (Línea base)
		Persona	2020
		Hombre	Mujer
		14,008.00	16,982.00
Variables del Indicador			
Nombre de la Variable		Unidad de medida	Tipo de Acumulación
Número de Niñas, Niños y Adolescentes y sus familias a quienes se les hizo un acompañamiento para contribuir a garantizar sus derechos (realizado)		Persona	Suma
Número de Niñas, Niños y Adolescentes y sus familias a quienes se les hizo un acompañamiento para contribuir a garantizar sus derechos (programado)		Persona	Suma
Fuente de Información	1. Lista de asistencia 2. Resoluciones judiciales 3. Listas de asistencia, y/o fotos de pantalla, fotos presenciales y/o impresión de programación de capacitación virtual 4. Padrón de Beneficiarios del año anterior 5. Listado de personas orientadas 6. Padrón de Beneficiarios del año anterior 7. Base de Datos 8. Expediente 9. Derivaciones de diversas dependencias de gobierno y solicitudes realizadas Unidad Responsable: Dirección de Adopciones y Familia de Acogida (2) Dirección de Prevención (3,4,5) Dirección Representación de NNA (1) Dirección de Protección y Restitución de Derechos (6,7,8,9) Sistema Estatal para el Desarrollo Integral de la Familia		
Medios de verificación	1. Listado de expedientes con consentimiento de Adopciones 2. Padrón de beneficiarios del Sistema DIF Jalisco. 3. Listado de beneficiarios. 4. Relación de servicios otorgados y/o lista de asistencia. 5. Listado en Excel de personas orientadas 6. Listado de beneficiarios con separación por género (Masculino y Femenino) 7. Listado en Excel de expedientes 8. Listado en excel de beneficiarios. Unidad Responsable: Dirección de Adopciones y Familia de Acogida (1) Dirección de Prevención (2,3,4,5) Dirección Representación de NNA (3,6) Dirección de Protección y Restitución de Derechos (7,8) Sistema Estatal para el Desarrollo Integral de la Familia		
Supuestos	1. La población acude a solicitar servicios de acompañamiento en favor de la protección de los derechos de niñas, niños y adolescentes.		
Observaciones			

GOBIERNO DEL ESTADO DE JALISCO
PRESUPUESTO DE EGRESOS PARA EL EJERCICIO FISCAL 2022

Ficha Técnica de Indicador

Sistema de Evaluación del Desempeño (SED)

Id_mir

1108

GOBIERNO DEL ESTADO DE JALISCO
PRESUPUESTO DE EGRESOS PARA EL EJERCICIO FISCAL 2022

Ficha Técnica de Indicador

Sistema de Evaluación del Desempeño (SED)

28625

- 1 El presente documento despliega la información perteneciente a los indicadores estratégicos y gestión de aquellos programas presupuestarios que proveen de bienes y servicios que generan valor público a la ciudadanía jalisciense
- 2 Se muestra el número del Componente relacionado con el indicador.

GOBIERNO DEL ESTADO DE JALISCO PRESUPUESTO DE EGRESOS PARA EL EJERCICIO FISCAL 2022 Ficha Técnica de Indicador

Sistema de Evaluación del Desempeño (SED)

Gobierno del Estado de Jalisco Secretaría de la Hacienda Pública

Datos del Programa

Protección de Niñas, Niños y Adolescentes

Eje: Desarrollo Social

Tema: Desarrollo Integral de las Niñas, los Niños y los Adolescentes

¿Quién gasta?

11	Unidad Presupuestal	045	Unidad Responsable	00250	Unidad Ejecutora del Gasto
	Secretaría del Sistema de Asistencia Social		Sistema para el Desarrollo Integral de la Familia Jalisco (DIF)		Sistema para el Desarrollo Integral de la Familia Jalisco (DIF)

¿Para qué se gasta?

Finalidad	Función	Subfunción
Desarrollo Social	Protección Social	Otros Grupos Vulnerables

Presupuesto asignado al Programa Presupuestario

Monto \$33,875,400.00

Objetivos

Nivel	Clave Componente	Resumen Narrativo
Componente	I6	Apoyos económicos entregados a instituciones y/o municipios para el fortalecimiento de la atención de niñas niños, adolescentes y sus familias.

Datos del Indicador

Denominación Total de instituciones y/o municipios a quienes se les entregó apoyos	Método de cálculo (Número de instituciones y/o municipios a quienes se les entregó apoyos económicos para fortalecer la atención de niñas, niños, adolescentes y sus familias (Realizado) / Número de instituciones y/o municipios a quienes se les entregó apoyos económicos para fortalecer la atención de niñas, niños, adolescentes y sus familias (Programado))*100
--	--

Descripción del Indicador

Este indicador reporta las instituciones y/o municipios que fueron beneficiados con Apoyos Económicos para fortalecer la atención de niñas, niños, adolescentes y sus familias

Tipo de Indicador	Estratégico	Dimensión del Indicador	Eficacia	Año de Medición del Resultado	2022
Cobertura	Estatal	Frecuencia de Medición	Mensual		

Desagregado meta valor por género

	Meta Institucional	Meta Valor	Unidad de medida (meta valor)	Hombre	Mujer
Parámetros de semaforización	100%	6	Institución	0.00	0.00
0 59.99 60.00 79.99 80.00 130	Sentido del Indicador	Línea Base (meta valor)	Año (Línea base)		
<div style="display: flex; justify-content: space-around; width: 100%;"> <div style="width: 20px; height: 20px; background-color: red; border: 1px solid black;"></div> <div style="width: 20px; height: 20px; background-color: red; border: 1px solid black;"></div> <div style="width: 20px; height: 20px; background-color: yellow; border: 1px solid black;"></div> <div style="width: 20px; height: 20px; background-color: yellow; border: 1px solid black;"></div> <div style="width: 20px; height: 20px; background-color: green; border: 1px solid black;"></div> <div style="width: 20px; height: 20px; background-color: green; border: 1px solid black;"></div> </div>	Ascendente	No disponible	2020		

Variables del Indicador

Nombre de la Variable	Unidad de medida	Tipo de Acumulación
Número de instituciones y/o municipios a quienes se les entregó apoyos económicos para fortalecer la atención de niñas, niños, adolescentes y sus familias (realizado)	Institución	Suma
Número de instituciones y/o municipios a quienes se les entregó apoyos económicos para fortalecer la atención de niñas, niños, adolescentes y sus familias (programado)	Institución	Suma

Fuente de Información	1. Convenios realizados Unidad Responsable: Dirección de Prevención (1) Dirección de Vinculación Institucional (1) Sistema Estatal para el Desarrollo Integral de la Familia
Medios de verificación	1. Convenios 2. CFDI y/o convenio Unidad Responsable: Dirección de Prevención (2) Dirección de Vinculación Institucional (1) Sistema Estatal para el Desarrollo Integral de la Familia
Supuestos	1. Las instituciones externas a DIF Jalisco y/o municipios cumplen con los requerimientos establecidos en los convenios, para recibir el apoyo.
Observaciones	
Id_mir	28635

- 1 El presente documento despliega la información perteneciente a los indicadores estratégicos y gestión de aquellos programas presupuestarios que proveen de bienes y servicios que generan valor público a la ciudadanía jalisciense
- 2 Se muestra el número del Componente relacionado con el indicador.

GOBIERNO DEL ESTADO DE JALISCO PRESUPUESTO DE EGRESOS PARA EL EJERCICIO FISCAL 2022 Ficha Técnica de Indicador

Sistema de Evaluación del Desempeño (SED)

Gobierno del Estado de Jalisco		Secretaría de la Hacienda Pública	
Datos del Programa			
Seguridad Social			
Eje: Desarrollo Social		Tema: Grupos Prioritarios	
¿Quién gasta?			
11	Unidad Presupuestal	045	Unidad Responsable
Secretaría del Sistema de Asistencia Social		Sistema para el Desarrollo Integral de la Familia Jalisco (DIF)	
		00250	Unidad Ejecutora del Gasto
		Sistema para el Desarrollo Integral de la Familia Jalisco (DIF)	
¿Para qué se gasta?			
Finalidad	Función	Subfunción	
Desarrollo Social	Protección Social	Otros Grupos Vulnerables	
Presupuesto asignado al Programa Presupuestario			
Monto		\$120,963,600.00	
Objetivos			
Nivel	Clave Componente	Resumen Narrativo	
Componente	C3	Apoyos económicos entregados a grupos, instituciones y/o municipios que fortalecen la atención de grupos prioritarios.	
Datos del Indicador			
Denominación		Método de cálculo	
Total de grupos, instituciones y/o municipios que reciben apoyos económicos.		(Número de grupos, instituciones y/o municipios que reciben apoyos económicos de las Direcciones de Atención a las PCD, Atención al AM, Atención a la Primera Infancia y Estrategias Formativas, Ayuda Humanitaria, CEPAVI. (Realizado) / Número de grupos, instituciones y/o municipios que reciben apoyos económicos de las Direcciones de Atención a las PCD, Atención al AM, Atención a la Primera Infancia y Estrategias Formativas, Ayuda Humanitaria, CEPAVI. (Programado))*100	
Descripción del Indicador			
Muestra el total de grupos, asociaciones y/o municipios del Estado de Jalisco, apoyados para beneficiar a su población con servicios o apoyos en especie.			
Tipo de Indicador	Estratégico	Dimensión del Indicador	Eficacia
Cobertura	Estatal	Frecuencia de Medición	Semestral
		Desagregado meta valor por género	
Parámetros de semaforización		Meta Institucional	Meta Valor
0	59.99	100%	125
60.00	79.99	Sentido del Indicador	Unidad de medida (meta valor)
80.00	130	Ascendente	Municipio
		Línea Base (meta valor)	Hombre
		118	0.00
		Año (Línea base)	Mujer
		2020	0.00
Variabes del Indicador			
Nombre de la Variable		Unidad de medida	Tipo de Acumulación
Número de grupos, instituciones y/o municipios que reciben apoyos económicos de las Direcciones de Atención a las PCD, Atención al AM, Atención a la Primera Infancia y Estrategias Formativas, Ayuda Humanitaria, CEPAVI. (realizado)		Municipio	Suma
Número de grupos, instituciones y/o municipios que reciben apoyos económicos de las Direcciones de Atención a las PCD, Atención al AM, Atención a la Primera Infancia y Estrategias Formativas, Ayuda Humanitaria, CEPAVI. (programado)		Municipio	Suma
Fuente de Información	Bases de datos, reportes municipales, padrón de beneficiarios y proyecto social anterior. Padrón de beneficiarios y requerimientos de beneficiarios. Convenios de colaboración. Responsables, Direcciones de: Atención a personas con discapacidad y Atención a personas adultas mayores, Atención a la Primera Infancia y Estrategias Formativas, Ayuda Humanitaria, CEPAVI, del Sistema para el Desarrollo Integral de la Familia del Estado de Jalisco.		
Medios de verificación	1 Relación de convenios de colaboración firmados y comprobación del recurso ejercido otorgado en apoyos económicos a grupos, instituciones y/o municipios. 2 Relación de cartas compromiso para los Club de la Salud del Niño. Responsables: 1 Dirección de Atención a personas con discapacidad, 1 Ayuda Humanitaria, 1 y 2 Atención a la Primera Infancia y Estrategias Formativas, 1 Atención a las personas adultas mayores y 1 CEPAVI, del Sistema para el desarrollo de la Familia del Estado de Jalisco.		
Supuestos	Los Sistemas DIF Municipales, grupos y/o instituciones externas a DIF Jalisco, se conducen conforme lo establecido en el convenio de colaboración y hacen buen uso de los recursos recibidos.		
Observaciones			
Id_mir	28636		

- 1 El presente documento despliega la información perteneciente a los indicadores estratégicos y gestión de aquellos programas presupuestarios que proveen de bienes y servicios que generan valor público a la ciudadanía jalisciense
- 2 Se muestra el número del Componente relacionado con el indicador.

GOBIERNO DEL ESTADO DE JALISCO PRESUPUESTO DE EGRESOS PARA EL EJERCICIO FISCAL 2022 Ficha Técnica de Indicador

Sistema de Evaluación del Desempeño (SED)

Gobierno del Estado de Jalisco Secretaría de la Hacienda Pública

Datos del Programa

Seguridad Social

Eje: Desarrollo Social

Tema: Grupos Prioritarios

¿Quién gasta?

11	Unidad Presupuestal	045	Unidad Responsable	00250	Unidad Ejecutora del Gasto
	Secretaría del Sistema de Asistencia Social		Sistema para el Desarrollo Integral de la Familia Jalisco (DIF)		Sistema para el Desarrollo Integral de la Familia Jalisco (DIF)

¿Para qué se gasta?

Finalidad	Función	Subfunción
Desarrollo Social	Protección Social	Otros Grupos Vulnerables

Presupuesto asignado al Programa Presupuestario

Monto \$120,963,600.00

Objetivos

Nivel	Clave Componente	Resumen Narrativo
Componente	A4	Acciones de fortalecimiento realizadas para beneficiarios y personal operativo de instituciones y municipios.

Datos del Indicador

Denominación Total de DIF Municipales e instituciones supervisadas por el programa.	Método de cálculo (Número de municipios, dependencias y asociaciones a las que se les da seguimiento del programa presupuestario Seguridad Social en el Estado de Jalisco. (Realizado) / Número de municipios, dependencias y asociaciones a las que se les da seguimiento del programa presupuestario Seguridad Social en el Estado de Jalisco. (Programado))*100
---	--

Descripción del Indicador
Muestra el total de municipios, dependencias y asociaciones a las que se les da seguimiento según los convenios de colaboración establecidos.

Tipo de Indicador	Estratégico	Dimensión del Indicador	Eficacia	Año de Medición del Resultado	2022
Cobertura	Estatral	Frecuencia de Medición	Trimestral		

Desagregado meta valor por género						
Parámetros de semaforización		Meta Institucional	Meta Valor	Unidad de medida (meta valor)	Hombre	Mujer
0	59.99	60.00	79.99	80.00	130	
						
		100%	143	Institución	0.00	0.00
		Sentido del Indicador	Línea Base (meta valor)	Año (Línea base)		
		Ascendente	143	2020		

Variables del Indicador

Nombre de la Variable	Unidad de medida	Tipo de Acumulación
Número de municipios, dependencias y asociaciones a las que se les da seguimiento del programa presupuestario Seguridad Social en el Estado de Jalisco. (realizado)	Institución	Suma
Número de municipios, dependencias y asociaciones a las que se les da seguimiento del programa presupuestario Seguridad Social en el Estado de Jalisco. (programado)	Institución	Suma

Fuente de Información
Bases de datos de municipios. Proyectos y cronogramas. Convenios de colaboración y adendas. Cronogramas de visitas. Bitácora de seguimiento y/o asesorías.
Responsables, Direcciones de: Atención a personas con discapacidad, Trabajo social, Atención a la Primera Infancia y Estrategias Formativas, Atención a personas adultas mayores, Ayuda Humanitaria, CEPAVI, del Sistema para el Desarrollo Integral de la Familia del Estado de Jalisco.

Medios de verificación
1. Bitácora de seguimiento y/o asesorías. 2. Informes de visitas Institucionales. 3. Registro de las supervisiones realizadas por municipio. 4. Convenios de colaboración firmados. 5. Registro de municipios con seguimiento Responsables, Direcciones de: 1, 2 y 3. Atención a personas con discapacidad, 5. Atención a la Primera Infancia y Estrategias Formativas, 3. Atención a personas adultas mayores, 2. Ayuda Humanitaria, 1- CEPAVI, del Sistema para el Desarrollo Integral de la Familia del Estado de Jalisco.

Supuestos
1. Existen condiciones sociales, políticas, económicas y climatológicas estables y favorables para que los funcionarios del Sistema DIF Jalisco lleguen a las supervisiones según su programación inicial. 2. Existen condiciones sociales, políticas, económicas y climatológicas estables y favorables para que los funcionarios de los Sistemas DIF Municipales e instituciones reciban al personal asignado del programa presupuestario para llevar a cabo las supervisiones.

Observaciones
Id_mir 28637

- 1 El presente documento despliega la información perteneciente a los indicadores estratégicos y gestión de aquellos programas presupuestarios que proveen de bienes y servicios que generan valor público a la ciudadanía jalisciense
- 2 Se muestra el número del Componente relacionado con el indicador.

GOBIERNO DEL ESTADO DE JALISCO PRESUPUESTO DE EGRESOS PARA EL EJERCICIO FISCAL 2022 Ficha Técnica de Indicador

Sistema de Evaluación del Desempeño (SED)

Gobierno del Estado de Jalisco Secretaría de la Hacienda Pública

Datos del Programa
Museo Trompo Mágico
Eje: Desarrollo Social

Tema: Desarrollo Integral de las Niñas, los Niños y los Adolescentes

¿Quién gasta?

11	Unidad Presupuestal	045	Unidad Responsable	00250	Unidad Ejecutora del Gasto
Secretaría del Sistema de Asistencia Social		Sistema para el Desarrollo Integral de la Familia Jalisco (DIF)		Sistema para el Desarrollo Integral de la Familia Jalisco (DIF)	

¿Para qué se gasta?

Finalidad	Función	Subfunción
Desarrollo Social	Recreación, Cultura y Otras Manifestaciones Sociales	Cultura

Presupuesto asignado al Programa Presupuestario
Monto \$34,086,400.00

Objetivos

Nivel	Clave Componente	Resumen Narrativo
Componente	I1	Actividades museísticas, culturales y educativas realizadas para el público asistente.

Datos del Indicador

Denominación	Método de cálculo
Total de personas atendidas en el Museo Trompo Mágico	(Número total de personas atendidas en el Museo Trompo Mágico (Realizado) / Número total de personas atendidas en el Museo Trompo Mágico (Programado))*100

Descripción del Indicador

El indicador muestra el total de personas que son atendidas dentro y fuera del museo Trompo Mágico, con las diferentes actividades educativas, culturales y recreativas, basadas en el plan de contenidos, a nivel local, estatal, nacional e internacional

Tipo de Indicador	Estratégico	Dimensión del Indicador	Eficacia	Año de Medición del Resultado	2022
Cobertura	Estatal	Frecuencia de Medición	Mensual		

Desagregado meta valor por género

Parámetros de semaforización		Meta Institucional	Meta Valor	Unidad de medida (meta valor)	Hombre	Mujer
0	59.99	100%	50,000	Persona	196.00	204.00
60.00	79.99	Sentido del Indicador	Línea Base (meta valor)	Año (Línea base)		
80.00	130	Ascendente	No disponible	No disponible		

Variables del Indicador

Nombre de la Variable	Unidad de medida	Tipo de Acumulación
Número total de personas atendidas en el Museo Trompo Mágico (realizado)	Persona	Suma
Número total de personas atendidas en el Museo Trompo Mágico (programado)	Persona	Suma

Fuente de Información	Plan Anual de Contenidos Unidad Responsable: Subdirección General de Museo Trompo Mágico
Medios de verificación	Cuadro de control de ingresos. Unidad responsable: Subdirección General de Museo Trompo Mágico.
Supuestos	Las personas tienen interés de participar en actividades del Museo Trompo Mágico.
Observaciones	
Id_mir	28750

- 1 El presente documento despliega la información perteneciente a los indicadores estratégicos y gestión de aquellos programas presupuestarios que proveen de bienes y servicios que generan valor público a la ciudadanía jalisciense
- 2 Se muestra el número del Componente relacionado con el indicador.

GOBIERNO DEL ESTADO DE JALISCO
PRESUPUESTO DE EGRESOS PARA EL EJERCICIO FISCAL 2022
Ficha Técnica de Indicador

Sistema de Evaluación del Desempeño (SED)

Gobierno del Estado de Jalisco		Secretaría de la Hacienda Pública	
Datos del Programa			
Museo Trompo Mágico			
Eje: Desarrollo Social		Tema: Desarrollo Integral de las Niñas, los Niños y los Adolescentes	
¿Quién gasta?			
11	Unidad Presupuestal	045	Unidad Responsable
Secretaría del Sistema de Asistencia Social		Sistema para el Desarrollo Integral de la Familia Jalisco (DIF)	
		00250	Unidad Ejecutora del Gasto
		Sistema para el Desarrollo Integral de la Familia Jalisco (DIF)	
¿Para qué se gasta?			
Finalidad		Función	
Desarrollo Social		Recreación, Cultura y Otras Manifestaciones Sociales	
		Subfunción	
		Cultura	
Presupuesto asignado al Programa Presupuestario			
Monto		\$34,086,400.00	
Objetivos			
Nivel		Clave Componente	
Componente		I2	
Resumen Narrativo			
Espacios y servicios renovados, que responden a la vanguardia didáctica y tecnológica.			
Datos del Indicador			
Denominación		Método de cálculo	
Total de guiones, manuales, documentos y contenidos renovados, en Salas		(Número total de guiones, manuales, documentos y contenidos renovados, en Salas (Realizado) / Número total de guiones, manuales, documentos y contenidos renovados, en Salas (Programado))*100	
Descripción del Indicador			
El indicador muestra el total contenidos renovados.			
Tipo de Indicador		Dimensión del Indicador	
Estratégico		Eficacia	
Cobertura		Frecuencia de Medición	
Estatal		Trimestral	
		Año de Medición del Resultado	
		2022	
		Desagregado meta valor por género	
		Meta Institucional	Meta Valor
		100%	7
Unidad de medida (meta valor)		Año (Línea base)	
Contenido		No disponible	
Hombre		Mujer	
0.00		0.00	
Parámetros de semaforización			
0	59.99	60.00	79.99
80.00	130		
Sentido del Indicador		Línea Base (meta valor)	
Ascendente		No disponible	
Variabes del Indicador			
Nombre de la Variable		Unidad de medida	
Número total de guiones, manuales, documentos y contenidos renovados, en Salas (realizado)		Contenido	
Número total de guiones, manuales, documentos y contenidos renovados, en Salas (programado)		Contenido	
Tipo de Acumulación			
		Suma	
Fuente de Información			
Registro documentales. Unidad Responsable: Dirección de Museología.			
Medios de verificación			
Guion renovado Unidad Responsable: Dirección de Museología			
Supuestos			
Se cuenta con los recursos y personal para la realización de contenidos.			
Observaciones			
Id_mir			
28751			

- 1 El presente documento despliega la información perteneciente a los indicadores estratégicos y gestión de aquellos programas presupuestarios que proveen de bienes y servicios que generan valor público a la ciudadanía jalisciense
- 2 Se muestra el número del Componente relacionado con el indicador.

EL ESTADO DE JALISCO

PERIÓDICO OFICIAL

1114

GOBIERNO DEL ESTADO DE JALISCO PRESUPUESTO DE EGRESOS PARA EL EJERCICIO FISCAL 2022 Ficha Técnica de Indicador

Sistema de Evaluación del Desempeño (SED)

Gobierno del Estado de Jalisco Secretaría de la Hacienda Pública

Datos del Programa

Museo Trompo Mágico

Eje: Desarrollo Social

Tema: Desarrollo Integral de las Niñas, los Niños y los Adolescentes

¿Quién gasta?

11	Unidad Presupuestal	045	Unidad Responsable	00250	Unidad Ejecutora del Gasto
Secretaría del Sistema de Asistencia Social		Sistema para el Desarrollo Integral de la Familia Jalisco (DIF)		Sistema para el Desarrollo Integral de la Familia Jalisco (DIF)	

¿Para qué se gasta?

Finalidad	Función	Subfunción
Desarrollo Social	Recreación, Cultura y Otras Manifestaciones Sociales	Cultura

Presupuesto asignado al Programa Presupuestario

Monto \$34,086,400.00

Objetivos

Nivel	Clave Componente	Resumen Narrativo
Componente	11	Actividades museísticas, culturales y educativas realizadas para el público asistente.

Datos del Indicador

Denominación Total de contenidos integrales elaborados para el público en general, que se llevan a cabo dentro y fuera del Museo	Método de cálculo (Número total de contenidos integrales elaborados para el público en general, que se llevan a cabo dentro y fuera del Museo (Realizado) / Número total de contenidos integrales elaborados para el público en general, que se llevan a cabo dentro y fuera del Museo (Programado))*100
--	--

Descripción del Indicador
El indicador muestra el número total de contenidos temáticos para las actividades educativas, culturales y recreativas que se otorgan al público en general, dentro y fuera del Museo Trompo Mágico.

Tipo de Indicador	Estratégico	Dimensión del Indicador	Eficacia	Año de Medición del Resultado	2022
Cobertura	Estatral	Frecuencia de Medición	Trimestral		

Parámetros de semaforización 0 59.99 60.00 79.99 80.00 130 	Meta Institucional	Meta Valor	Unidad de medida (meta valor)	Desagregado meta valor por género	
	100%	50	Contenido	Hombre	Mujer
	Sentido del indicador	Línea Base (meta valor)	Año (Línea base)		
	Ascendente	No disponible	No disponible		

Variables del Indicador

Nombre de la Variable	Unidad de medida	Tipo de Acumulación
Número total de contenidos integrales elaborados para el público en general, que se llevan a cabo dentro y fuera del Museo (realizado)	Contenido	Suma
Número total de contenidos integrales elaborados para el público en general, que se llevan a cabo dentro y fuera del Museo (programado)	Contenido	Suma

Fuente de Información
Plan Anual de Contenidos Anteriores
Unidad Responsable: Dirección Museología del Museo Trompo Mágico

Medios de verificación
Registro de Actividades del Plan Anual de Contenidos Unidad Responsable: Museología de Museo Trompo Mágico

Supuestos
Se generan los convenios y acuerdos necesarios para poder llevar las actividades del museo a otras dependencias y/o espacios.

Observaciones

Id_mir 28753

- 1 El presente documento despliega la información perteneciente a los indicadores estratégicos y gestión de aquellos programas presupuestarios que proveen de bienes y servicios que generan valor público a la ciudadanía jalisciense
- 2 Se muestra el número del Componente relacionado con el indicador.

GOBIERNO DEL ESTADO DE JALISCO PRESUPUESTO DE EGRESOS PARA EL EJERCICIO FISCAL 2022 Ficha Técnica de Indicador

Sistema de Evaluación del Desempeño (SED)

Gobierno del Estado de Jalisco		Secretaría de la Hacienda Pública	
Datos del Programa			
Desayunos Escolares			
Eje: Desarrollo Social		Tema: Pobreza y Desigualdad	
¿Quién gasta?			
11	Unidad Presupuestal	045	Unidad Responsable
Secretaría del Sistema de Asistencia Social		Sistema para el Desarrollo Integral de la Familia Jalisco (DIF)	
		00250	Unidad Ejecutora del Gasto
		Sistema para el Desarrollo Integral de la Familia Jalisco (DIF)	
¿Para qué se gasta?			
Finalidad		Función	
Desarrollo Social		Protección Social	
		Subfunción	
		Alimentación y Nutrición	
Presupuesto asignado al Programa Presupuestario			
Monto		\$305,580,934.00	
Objetivos			
Nivel		Clave Componente	
Componente		I2	
Resumen Narrativo			
Desayunos escolares otorgados a niñas, niños y adolescentes.			
Datos del Indicador			
Denominación		Método de cálculo	
Total de desayunos escolares a niñas, niños y adolescentes, entregados.		$(\text{Número de apoyos alimentarios con calidad nutricia entregados por el Programa Desayunos Escolares (Realizado)} / \text{Número de apoyos alimentarios con calidad nutricia entregados por el Programa Desayunos Escolares (Programado)}) * 100$	
Descripción del Indicador			
Este indicador muestra el número total de desayunos escolares con calidad nutricia entregados a niñas, niños y adolescentes en condiciones de vulnerabilidad, que asisten a planteles públicos del Sistema Educativo Nacional del Estado de Jalisco.			
Tipo de Indicador		Dimensión del Indicador	
Estratégico		Eficacia	
Cobertura		Frecuencia de Medición	
Estatal		Mensual	
		Año de Medición del Resultado	
		2022	
Desagregado meta valor por género			
Parámetros de semaforización		Meta Institucional	Meta Valor
0	59.99	100%	43,607,090
60.00	79.99	Sentido del Indicador	Unidad de medida (meta valor)
80.00	130	Ascendente	Apoyo
		Línea Base (meta valor)	Hombre
		44,223,830	0.00
		Año (Línea base)	Mujer
		2020	0.00
Variables del Indicador			
Nombre de la Variable		Unidad de medida	
Número de apoyos alimentarios con calidad nutricia entregados por el Programa Desayunos Escolares (realizado)		Apoyo	
Número de apoyos alimentarios con calidad nutricia entregados por el Programa Desayunos Escolares (programado)		Apoyo	
Tipo de Acumulación			
		Suma	
Fuente de Información		Padrón de beneficiarios y Proyecto del Programa de Desayunos Escolares Unidad Responsable: Subdirección General de Seguridad Alimentaria Sistema Estatal para el Desarrollo Integral de la Familia	
Medios de verificación		Padrón de beneficiarios y Proyecto del Programa de Desayunos Escolares Unidad Responsable: Subdirección General de Seguridad Alimentaria Sistema Estatal para el Desarrollo Integral de la Familia.	
Supuestos		1. Existen condiciones sociales y políticas estables que permiten que los apoyos alimentarios lleguen a los almacenes de resguardo asignados 2. Las condiciones climatológicas y el nivel de lluvias se mantienen adecuadamente estables, lo que permite el tránsito regular en las carreteras y caminos 4. Los planteles educativos tienen una estructura organizacional estable que les permite realizar las entregas en tiempo y forma 6. El Sistema DIF Jalisco formaliza apropiadamente en tiempo y forma los acuerdos y/o convenios de colaboración interinstitucionales con los Sistemas DIF Municipales, la Secretaría de Salud, la Secretaría de Educación, el Consejo Nacional de Fomento Educativo, la Secretaría de la Hacienda Pública, la Secretaría de Administración, la Contraloría Social y Vinculación, y la Cámara de la Industria Alimenticia de Jalisco.	
Observaciones			
Id_mir		29520	

1 El presente documento despliega la información perteneciente a los indicadores estratégicos y gestión de aquellos programas presupuestarios que proveen de bienes y servicios que generan valor público a la ciudadanía jalisciense

2 Se muestra el número del Componente relacionado con el indicador.

GOBIERNO DEL ESTADO DE JALISCO PRESUPUESTO DE EGRESOS PARA EL EJERCICIO FISCAL 2022 Ficha Técnica de Indicador

Sistema de Evaluación del Desempeño (SED)

Gobierno del Estado de Jalisco Secretaría de la Hacienda Pública

Datos del Programa

Desayunos Escolares

Eje: Desarrollo Social

Tema: Pobreza y Desigualdad

¿Quién gasta?

11	Unidad Presupuestal	045	Unidad Responsable	00250	Unidad Ejecutora del Gasto
Secretaría del Sistema de Asistencia Social		Sistema para el Desarrollo Integral de la Familia Jalisco (DIF)		Sistema para el Desarrollo Integral de la Familia Jalisco (DIF)	

¿Para qué se gasta?

Finalidad	Función	Subfunción
Desarrollo Social	Protección Social	Alimentación y Nutrición

Presupuesto asignado al Programa Presupuestario

Monto \$305,580,934.00

Objetivos

Nivel	Clave Componente	Resumen Narrativo
Componente	01	Acciones de fortalecimiento realizadas a municipios con carencia de acceso a la alimentación (Desayunos escolares).

Datos del Indicador

Denominación	Método de cálculo
Total de pláticas de orientación y educación alimentaria otorgadas, por el Programa Desayunos Escolares.	(Número de pláticas de orientación y educación alimentaria, otorgadas para el desarrollo de conocimientos y habilidades a beneficiarios del Programa de Desayunos Escolares (Realizado) / Número de pláticas de orientación y educación alimentaria, otorgadas para el desarrollo de conocimientos y habilidades a beneficiarios del Programa de Desayunos Escolares (Programado))*100

Descripción del Indicador
Este indicador muestra el número total de pláticas de orientaciones y educación alimentaria, otorgadas para el desarrollo de conocimientos y habilidades a beneficiarios del Programa de Desayunos Escolares en los municipios del Estado de Jalisco.

Tipo de Indicador	Estratégico	Dimensión del Indicador	Eficacia	Año de Medición del Resultado	2022
Cobertura	Estatral	Frecuencia de Medición	Semestral		

Desagregado meta valor por género						
Parámetros de semaforización						
		Meta Institucional	Meta Valor	Unidad de medida (meta valor)	Hombre	Mujer
0	59.99	100%	125	Capacitación	0.00	0.00
60.00	79.99	Sentido del Indicador	Línea Base (meta valor)	Año (Línea base)		
80.00	130	Ascendente	No disponible	No disponible		

Variables del Indicador

Nombre de la Variable	Unidad de medida	Tipo de Acumulación
Número de pláticas de orientación y educación alimentaria, otorgadas para el desarrollo de conocimientos y habilidades a beneficiarios del Programa de Desayunos Escolares (realizado)	Capacitación	Suma
Número de pláticas de orientación y educación alimentaria, otorgadas para el desarrollo de conocimientos y habilidades a beneficiarios del Programa de Desayunos Escolares (programado)	Capacitación	Suma

Fuente de Información	Reglas de Operación para el Ejercicio fiscal 2022y Lineamientos de la EIASADC 2022. Unidad Responsable:Subdirección General de Seguridad Alimentaria del Sistema Estatal para el Desarrollo Integral de la Familia.
Medios de verificación	Oficios de entrega de listas de asistencia y cuestionarios de evaluación de las capacitaciones impartidas a los padres de familia de los beneficiarios del Programa presupuestario Seguridad Comunitaria. Ejercicio fiscal 2022. Dirección de Fortalecimiento Municipal. Subdirección General de Desarrollo Comunitario y Apoyo Municipal. Sistema DIF Jalisco. Anual.
Supuestos	Existen condiciones sociales, políticas, económicas y climatológicas estables y favorables para que las personas beneficiarias del programa presupuestario asistan a las capacitaciones.
Observaciones	
Id_mir	29524

- 1 El presente documento despliega la información perteneciente a los indicadores estratégicos y gestión de aquellos programas presupuestarios que proveen de bienes y servicios que generan valor público a la ciudadanía jalisciense
- 2 Se muestra el número del Componente relacionado con el indicador.

GOBIERNO DEL ESTADO DE JALISCO PRESUPUESTO DE EGRESOS PARA EL EJERCICIO FISCAL 2022 Ficha Técnica de Indicador

Sistema de Evaluación del Desempeño (SED)

Gobierno del Estado de Jalisco Secretaría de la Hacienda Pública

Datos del Programa

Comedores Asistenciales para personas Adultas Mayores y Grupos Prioritarios

Eje: Desarrollo Social

Tema: Grupos Prioritarios

¿Quién gasta?

11	Unidad Presupuestal	045	Unidad Responsable	00250	Unidad Ejecutora del Gasto
	Secretaría del Sistema de Asistencia Social		Sistema para el Desarrollo Integral de la Familia Jalisco (DIF)		Sistema para el Desarrollo Integral de la Familia Jalisco (DIF)

¿Para qué se gasta?

Finalidad	Función	Subfunción
Desarrollo Social	Protección Social	Otros Grupos Vulnerables

Presupuesto asignado al Programa Presupuestario

Monto

Objetivos

Nivel	Clave Componente	Resumen Narrativo
Componente	02	Acciones de fortalecimiento realizadas a favor de Sistemas DIF municipales

Datos del Indicador

Denominación	Método de cálculo
Total de supervisiones y/o asesorías realizadas a Municipios beneficiarios	$(\text{Número de supervisiones y/o gestiones de seguimiento realizadas a comedores en municipios (Realizado)} / \text{Número de supervisiones y/o gestiones de seguimiento realizadas a comedores en municipios (Programado)}) * 100$

Descripción del Indicador
Supervisiones y/o gestiones de seguimiento realizadas a comedores en municipios.

Tipo de Indicador	Estratégico	Dimensión del Indicador	Eficacia	Año de Medición del Resultado	2022
Cobertura	Estatal	Frecuencia de Medición	Mensual		

Parámetros de semaforización						Desagregado meta valor por género				
0	59.99	60.00	79.99	80.00	130	Meta Institucional	Meta Valor	Unidad de medida (meta valor)	Hombre	Mujer
						100%	60	Supervisión	0.00	0.00
						Sentido del Indicador	Línea Base (meta valor)	Año (Línea base)		
						Ascendente	10	2020		

Variables del Indicador

Nombre de la Variable	Unidad de medida	Tipo de Acumulación
Número de supervisiones y/o gestiones de seguimiento realizadas a comedores en municipios (realizado)	Supervisión	Suma
Número de supervisiones y/o gestiones de seguimiento realizadas a comedores en municipios (programado)	Supervisión	Suma

Fuente de Información
Convenios de colaboración y adendas
Responsables: Dirección para el Atención a personas adultas mayores del Sistema para el Desarrollo Integral de la Familia del Estado de Jalisco

Medios de verificación
Registro de las supervisiones realizadas Responsables: Dirección para el Atención a personas adultas mayores del Sistema para el Desarrollo Integral de la Familia del Estado de Jalisco

Supuestos
Existen condiciones sociales, políticas, económicas y climatológicas estables y favorables para que los funcionarios de los Sistemas DIF Municipales y de las instituciones reciban al personal asignado del programa presupuestario para llevar a cabo las supervisiones.

Observaciones

Id_mir

- 1 El presente documento despliega la información perteneciente a los indicadores estratégicos y gestión de aquellos programas presupuestarios que proveen de bienes y servicios que generan valor público a la ciudadanía jalisciense
- 2 Se muestra el número del Componente relacionado con el indicador.

GOBIERNO DEL ESTADO DE JALISCO PRESUPUESTO DE EGRESOS PARA EL EJERCICIO FISCAL 2022 Ficha Técnica de Indicador

Sistema de Evaluación del Desempeño (SED)			
Gobierno del Estado de Jalisco		Secretaría de la Hacienda Pública	
Datos del Programa			
Comedores Asistenciales para personas Adultas Mayores y Grupos Prioritarios			
Eje: Desarrollo Social		Tema: Grupos Prioritarios	
¿Quién gasta?			
11	Unidad Presupuestal	045	Unidad Responsable
Secretaría del Sistema de Asistencia Social		Sistema para el Desarrollo Integral de la Familia Jalisco (DIF)	
		00250	Unidad Ejecutora del Gasto
		Sistema para el Desarrollo Integral de la Familia Jalisco (DIF)	
¿Para qué se gasta?			
Finalidad	Función	Subfunción	
Desarrollo Social	Protección Social	Otros Grupos Vulnerables	
Presupuesto asignado al Programa Presupuestario			
Monto		\$60,203,000.00	
Objetivos			
Nivel	Clave Componente	Resumen Narrativo	
Componente	02	Acciones de fortalecimiento realizadas a favor de Sistemas DIF municipales	
Datos del Indicador			
Denominación		Método de cálculo	
Total de DIF Municipales supervisados		(Número de municipios dependencias y asociaciones a las que se les da seguimiento, realizadas (Realizado) / Número de municipios dependencias y asociaciones a las que se les da seguimiento, realizadas (Programado)) * 100	
Descripción del Indicador			
Muestra el total de municipios, dependencias y asociaciones a las que se les da seguimiento según los convenios de colaboración establecidos			
Tipo de Indicador	Estratégico	Dimensión del Indicador	Eficacia
Cobertura	Estatal	Frecuencia de Medición	Trimestral
		Desagregado meta valor por género	
Parámetros de semaforización		Meta Institucional	Meta Valor
0	59.99	100%	40
60.00	79.99	Sentido del Indicador	Unidad de medida (meta valor)
80.00	130	Ascendente	Municipio
130		Línea Base (meta valor)	Año (Línea base)
130		135	2020
130			Hombre
130			Mujer
130			5,359.00
130			6,552.00
Variables del Indicador			
Nombre de la Variable		Unidad de medida	Tipo de Acumulación
Número de municipios dependencias y asociaciones a las que se les da seguimiento, realizadas (realizado)		Municipio	Suma
Número de municipios dependencias y asociaciones a las que se les da seguimiento, realizadas (programado)		Municipio	Suma
Fuente de Información	Convenios de colaboración y adendas. Responsable: Dirección de Atención a las personas adultas mayores del Sistema para el Desarrollo Integral de la Familia del Estado de Jalisco		
Medios de verificación	Registro de las supersticiones realizadas por municipio. Responsable: Dirección de Atención a las personas adultas mayores del Sistema para el Desarrollo Integral de la Familia del estado de Jalisco		
Supuestos	1. Existen condiciones sociales, políticas, económicas y climatológicas estables y favorables para que los funcionarios del Sistema DIF Jalisco lleguen a las supervisiones según su programación inicial 2. Existen condiciones sociales, políticas, económicas y climatológicas estables y favorables para que los funcionarios de los Sistemas DIF Municipales e instituciones reciban al personal asignado del programa presupuestario para llevar a cabo las supervisiones.		
Observaciones			
Id_mir	29534		

- 1 El presente documento despliega la información perteneciente a los indicadores estratégicos y gestión de aquellos programas presupuestarios que proveen de bienes y servicios que generan valor público a la ciudadanía jalisciense
- 2 Se muestra el número del Componente relacionado con el indicador.

GOBIERNO DEL ESTADO DE JALISCO PRESUPUESTO DE EGRESOS PARA EL EJERCICIO FISCAL 2022 Ficha Técnica de Indicador

Sistema de Evaluación del Desempeño (SED)

Gobierno del Estado de Jalisco Secretaría de la Hacienda Pública

Datos del Programa

Comedores Asistenciales para personas Adultas Mayores y Grupos Prioritarios

Eje: Desarrollo Social

Tema: Grupos Prioritarios

¿Quién gasta?

11	Unidad Presupuestal	045	Unidad Responsable	00250	Unidad Ejecutora del Gasto
	Secretaría del Sistema de Asistencia Social		Sistema para el Desarrollo Integral de la Familia Jalisco (DIF)		Sistema para el Desarrollo Integral de la Familia Jalisco (DIF)

¿Para qué se gasta?

Finalidad	Función	Subfunción
Desarrollo Social	Protección Social	Otros Grupos Vulnerables

Presupuesto asignado al Programa Presupuestario

Monto

Objetivos

Nivel	Clave Componente	Resumen Narrativo
Componente	A1	Apoyos asistenciales entregados a adultos mayores y beneficiarios de grupos prioritarios

Datos del Indicador

Denominación	Método de cálculo
Total de apoyos asistenciales entregados por el programa.	$(\text{Número de apoyos asistenciales entregados por la Dirección de Atención a AM (Realizado)} / \text{Número de apoyos asistenciales entregados por la Dirección de Atención a AM (Programado)}) * 100$

Descripción del Indicador
Número total de apoyos en especie que son otorgados a adultos mayores, en situación vulnerable transitoria o permanente.

Tipo de Indicador	Estratégico	Dimensión del Indicador	Eficacia	Año de Medición del Resultado	2022
Cobertura	Estatal	Frecuencia de Medición	Mensual		

Desagregado meta valor por género						
Parámetros de semaforización		Meta Institucional	Meta Valor	Unidad de medida (meta valor)	Hombre	Mujer
0	59.99	100%	5,598,170	Apoyo	0.00	0.00
60.00	79.99	Sentido del Indicador	Línea Base (meta valor)	Año (Línea base)		
80.00	130	Ascendente	6,438,516	2020		

Variables del Indicador

Nombre de la Variable	Unidad de medida	Tipo de Acumulación
Número de apoyos asistenciales entregados por la Dirección de Atención a AM (realizado)	Apoyo	Suma
Número de apoyos asistenciales entregados por la Dirección de Atención a AM (programado)	Apoyo	Suma

Fuente de Información
Padrón de beneficiarios. Proyecto ejecutivo, programa y cronograma de supervisión. Responsable: Dirección de Atención a las personas adultas mayores del Sistema para el Desarrollo Integral de la Familia del Estado de Jalisco.

Medios de verificación
Padrón de beneficiarios con número de apoyos entregados. Informes mensuales de las raciones alimenticias. Responsable: Dirección de Atención a las personas adultas mayores del Sistema para el Desarrollo Integral de la Familia del estado de Jalisco

Supuestos
Existen condiciones sociales, políticas y económicas estables que permiten que los apoyos asistenciales sean entregados a los beneficiarios.

Observaciones

Id_mir

- 1 El presente documento despliega la información perteneciente a los indicadores estratégicos y gestión de aquellos programas presupuestarios que proveen de bienes y servicios que generan valor público a la ciudadanía jalisciense
- 2 Se muestra el número del Componente relacionado con el indicador.

GOBIERNO DEL ESTADO DE JALISCO PRESUPUESTO DE EGRESOS PARA EL EJERCICIO FISCAL 2022 Ficha Técnica de Indicador

Sistema de Evaluación del Desempeño (SED)

Gobierno del Estado de Jalisco Secretaría de la Hacienda Pública

Datos del Programa

Comedores Asistenciales para personas Adultas Mayores y Grupos Prioritarios

Eje: Desarrollo Social

Tema: Grupos Prioritarios

¿Quién gasta?

11	Unidad Presupuestal	045	Unidad Responsable	00250	Unidad Ejecutora del Gasto
	Secretaría del Sistema de Asistencia Social		Sistema para el Desarrollo Integral de la Familia Jalisco (DIF)		Sistema para el Desarrollo Integral de la Familia Jalisco (DIF)

¿Para qué se gasta?

Finalidad	Función	Subfunción
Desarrollo Social	Protección Social	Otros Grupos Vulnerables

Presupuesto asignado al Programa Presupuestario

Monto

Objetivos

Nivel	Clave Componente	Resumen Narrativo
Componente	A1	Apoyos asistenciales entregados a adultos mayores y beneficiarios de grupos prioritarios

Datos del Indicador

Denominación	Método de cálculo
Total de personas atendidas por el programa, que reciben apoyos asistenciales.	$(\text{Número de personas adultas mayores atendidas con servicios en los centros asistenciales (Realizado)} / \text{Número de personas adultas mayores atendidas con servicios en los centros asistenciales (Programado)}) * 100$

Descripción del Indicador
Número total de personas adultas mayores, y de grupos prioritarios, en situación vulnerable transitoria o permanente, beneficiadas con apoyos o servicios

Tipo de Indicador	<input type="text" value="Estratégico"/>	Dimensión del Indicador	<input type="text" value="Eficacia"/>	Año de Medición del Resultado	<input type="text" value="2022"/>
Cobertura	<input type="text" value="Estatal"/>	Frecuencia de Medición	<input type="text" value="Mensual"/>		

Parámetros de semaforización						Desagregado meta valor por género				
0	59.99	60.00	79.99	80.00	130	Meta Institucional	Meta Valor	Unidad de medida (meta valor)	Hombre	Mujer
■	■	■	■	■	■	100%	11,911	Persona	5,359.00	6,552.00
						Sentido del Indicador	Línea Base (meta valor)	Año (Línea base)		
						<input type="text" value="Ascendente"/>	<input type="text" value="9,706"/>	<input type="text" value="2020"/>		

Variables del Indicador

Nombre de la Variable	Unidad de medida	Tipo de Acumulación
Número de personas adultas mayores atendidas con servicios en los centros asistenciales (realizado)	Persona	Valor presente
Número de personas adultas mayores atendidas con servicios en los centros asistenciales (programado)	Persona	Valor presente

Fuente de Información
Padrón de beneficiarios.
Responsable: Dirección de Atención a las personas adultas mayores del Sistema para el Desarrollo Integral de la Familia del Estado de Jalisco

Medios de verificación
Padrón de beneficiarios Responsable: Dirección de Atención a las personas adultas mayores del Sistema para el Desarrollo Integral de la Familia del estado de Jalisco

Supuestos
Las personas vulnerables solicitan los apoyos, acuden a la cita concertada con trabajo social y proporcionan toda la información para valorar su caso.

Observaciones

Id_mir

- 1 El presente documento despliega la información perteneciente a los indicadores estratégicos y gestión de aquellos programas presupuestarios que proveen de bienes y servicios que generan valor público a la ciudadanía jalisciense
- 2 Se muestra el número del Componente relacionado con el indicador.

GOBIERNO DEL ESTADO DE JALISCO PRESUPUESTO DE EGRESOS PARA EL EJERCICIO FISCAL 2022

Ficha Técnica de Indicador

Sistema de Evaluación del Desempeño (SED)

Gobierno del Estado de Jalisco		Secretaría de la Hacienda Pública	
Datos del Programa			
Asistencia Social Alimentaria a Personas de Atención Prioritaria			
Eje: Desarrollo Social		Tema: Pobreza y Desigualdad	
¿Quién gasta?			
11	Unidad Presupuestal	045	Unidad Responsable
Secretaría del Sistema de Asistencia Social		Sistema para el Desarrollo Integral de la Familia Jalisco (DIF)	
		00250	Unidad Ejecutora del Gasto
		Sistema para el Desarrollo Integral de la Familia Jalisco (DIF)	
¿Para qué se gasta?			
Finalidad	Función	Subfunción	
Desarrollo Social	Protección Social	Alimentación y Nutrición	
Presupuesto asignado al Programa Presupuestario			
Monto		\$250,926,804.00	
Objetivos			
Nivel	Clave Componente	Resumen Narrativo	
Componente	A2	Apoyos alimentarios otorgados a Personas de Atención Prioritaria.	
Datos del Indicador			
Denominación		Método de cálculo	
Total de apoyos alimentarios entregados por el Programa a Personas de Atención Prioritaria.		(Número de apoyos alimentarios con calidad nutricia entregados por el Programa de Asistencia Social Alimentaria a Personas de Atención Prioritaria (Realizado) / Número de apoyos alimentarios con calidad nutricia entregados por el Programa de Asistencia Social Alimentaria a Personas de Atención Prioritaria (Programado)) * 100	
Descripción del Indicador			
Este indicador muestra el número total de apoyos alimentarios con calidad nutricia entregados a personas con discapacidad, adultos mayores, niñas y niños de 2 años a 5 años 11 meses de edad no escolarizados, así como personas con carencia alimentaria o desnutrición del Estado de Jalisco.			
Tipo de Indicador	Estratégico	Dimensión del Indicador	Eficacia
Cobertura	Estatad	Frecuencia de Medición	Mensual
		Año de Medición del Resultado	2022
Desagregado meta valor por género			
Parámetros de semaforización		Meta Institucional	Meta Valor
0	59.99	100%	821,220
60.00	79.99	Unidad de medida (meta valor)	Año (Línea base)
80.00	130	Apoyo	2020
■	■	Desagregado meta valor por género	
■	■	Hombre	Mujer
■	■	0.00	0.00
		Sentido del Indicador	Línea Base (meta valor)
		Ascendente	821,220
VARIABLES DEL INDICADOR			
Nombre de la Variable		Unidad de medida	Tipo de Acumulación
Número de apoyos alimentarios con calidad nutricia entregados por el Programa de Asistencia Social Alimentaria a Personas de Atención Prioritaria (realizado)		Apoyo	Suma
Número de apoyos alimentarios con calidad nutricia entregados por el Programa de Asistencia Social Alimentaria a Personas de Atención Prioritaria (programado)		Apoyo	Suma
Fuente de Información	Padrón de beneficiarios y Proyecto del Programa de Asistencia Social Alimentaria a Personas de Atención Prioritaria, Unidad Responsable: Subdirección General de Seguridad Alimentaria Sistema Estatal para el Desarrollo Integral de la Familia.		
Medios de verificación	Padrón de beneficiarios del Programa Asistencia Social Alimentaria a Personas de Atención Prioritaria Ejercicio fiscal 2022. Subdirección General de Seguridad Alimentaria. Sistema DIF Jalisco. Anual. Disponible en www.padronunico.jalisco.gob.mx		
Supuestos	1. Existen condiciones sociales y políticas estables que permiten que los apoyos alimentarios lleguen a los almacenes de resguardo asignados 2. Las condiciones climatológicas y el nivel de lluvias se mantienen adecuadamente estables, lo que permite el tránsito regular en las carreteras y caminos 3. Los almacenes de resguardo asignados tienen las condiciones infraestructurales adecuadas para preservar en óptimas condiciones los alimentos 4. Existen condiciones económicas estables que mantienen a las familias viviendo en los municipios en donde llevaron a cabo su inscripción al programa 5. El Sistema DIF Jalisco formaliza apropiadamente en tiempo y forma los acuerdos y/o convenios de colaboración interinstitucionales con los Sistemas DIF Municipales, la Secretaría de Salud, la Secretaría de Educación, el Consejo Nacional de Fomento Educativo, la Secretaría de la Hacienda Pública, la Secretaría de Administración, la Contraloría Social y Vinculación, y la Cámara de la Industria Alimenticia de Jalisco		
Observaciones			
Id_mir	29553		

1 El presente documento despliega la información perteneciente a los indicadores estratégicos y gestión de aquellos programas presupuestarios que proveen de bienes y servicios que generan valor público a la ciudadanía jalisciense

2 Se muestra el número del Componente relacionado con el indicador.

GOBIERNO DEL ESTADO DE JALISCO PRESUPUESTO DE EGRESOS PARA EL EJERCICIO FISCAL 2022 Ficha Técnica de Indicador

Sistema de Evaluación del Desempeño (SED)

Gobierno del Estado de Jalisco Secretaría de la Hacienda Pública

Datos del Programa
Asistencia Social Alimentaria a Personas de Atención Prioritaria

Eje: Desarrollo Social

Tema: Pobreza y Desigualdad

¿Quién gasta?

11	Unidad Presupuestal	045	Unidad Responsable	00250	Unidad Ejecutora del Gasto
Secretaría del Sistema de Asistencia Social		Sistema para el Desarrollo Integral de la Familia Jalisco (DIF)		Sistema para el Desarrollo Integral de la Familia Jalisco (DIF)	

¿Para qué se gasta?

Finalidad	Función	Subfunción
Desarrollo Social	Protección Social	Alimentación y Nutrición

Presupuesto asignado al Programa Presupuestario

Monto \$250,926,804.00

Objetivos

Nivel	Clave Componente	Resumen Narrativo
Componente	01	Acciones de fortalecimiento realizadas a municipios con carencia de acceso a la alimentación (Personas de atención prioritaria).

Datos del Indicador

Denominación Total de pláticas de orientación y educación alimentaria otorgadas, por el Programa de Personas de Atención Prioritaria.	Método de cálculo (Número de pláticas de orientación y educación alimentaria otorgadas para el desarrollo de conocimientos y habilidades a beneficiarios del Programa de Personas de Atención Prioritaria (Realizado) / Número de pláticas de orientación y educación alimentaria otorgadas para el desarrollo de conocimientos y habilidades a beneficiarios del Programa de Personas de Atención Prioritaria (Programado))*100
---	--

Descripción del Indicador
 Este indicador muestra el número total de pláticas de orientación y educación alimentaria otorgadas para el desarrollo de conocimientos y habilidades a beneficiarios del Programa de Personas de Atención Prioritaria en los municipios del Estado de Jalisco.

Tipo de Indicador	Estratégico	Dimensión del Indicador	Eficacia	Año de Medición del Resultado	2022
Cobertura	Estatal	Frecuencia de Medición	Semestral		

Desagregado meta valor por género						
Parámetros de semaforización		Meta Institucional	Meta Valor	Unidad de medida (meta valor)	Hombre	Mujer
0	59.99	100%	125	Capacitación	0.00	0.00
60.00	79.99	Sentido del Indicador	Línea Base (meta valor)	Año (Línea base)		
80.00	130	Ascendente	No disponible	No disponible		

VARIABLES DEL INDICADOR

Nombre de la Variable	Unidad de medida	Tipo de Acumulación
Número de pláticas de orientación y educación alimentaria otorgadas para el desarrollo de conocimientos y habilidades a beneficiarios del Programa de Personas de Atención Prioritaria (realizado)	Capacitación	Suma
Número de pláticas de orientación y educación alimentaria otorgadas para el desarrollo de conocimientos y habilidades a beneficiarios del Programa de Personas de Atención Prioritaria (programado)	Capacitación	Suma

Fuente de Información Reglas de Operación , para el Ejercicio fiscal 2022 y Lineamientos de la EIASADC 2022. Unidad Responsable: Subdirección General de Seguridad Alimentaria del Sistema Estatal para el Desarrollo Integral de la Familia.

Medios de verificación Oficio firmado y sellado por el Sistema Municipal DIF donde informe las pláticas de orientación y educación alimentaria impartida a los beneficiarios del Programa presupuestario Seguridad Comunitaria. Ejercicio fiscal 2022. Dirección de Fortalecimiento Municipal. Subdirección General de Desarrollo Comunitario y Apoyo Municipal. Sistema DIF Jalisco. Anual.

Supuestos Existen condiciones sociales, políticas, económicas y climatológicas estables y favorables para que las personas beneficiarias del programa presupuestario asistan a las capacitaciones.

Observaciones

Id_mir 29557

- 1 El presente documento despliega la información perteneciente a los indicadores estratégicos y gestión de aquellos programas presupuestarios que proveen de bienes y servicios que generan valor público a la ciudadanía jalisciense
- 2 Se muestra el número del Componente relacionado con el indicador.

GOBIERNO DEL ESTADO DE JALISCO PRESUPUESTO DE EGRESOS PARA EL EJERCICIO FISCAL 2022 Ficha Técnica de Indicador

Sistema de Evaluación del Desempeño (SED)

Gobierno del Estado de Jalisco		Secretaría de la Hacienda Pública	
Datos del Programa			
Asistencia Social Alimentaria en los Primeros 1000 Días de Vida			
Eje: Desarrollo Social		Tema: Pobreza y Desigualdad	
¿Quién gasta?			
11	Unidad Presupuestal	045	Unidad Responsable
Secretaría del Sistema de Asistencia Social		Sistema para el Desarrollo Integral de la Familia Jalisco (DIF)	
		00250	Unidad Ejecutora del Gasto
		Sistema para el Desarrollo Integral de la Familia Jalisco (DIF)	
¿Para qué se gasta?			
Finalidad	Función	Subfunción	
Desarrollo Social	Protección Social	Alimentación y Nutrición	
Presupuesto asignado al Programa Presupuestario			
Monto		\$55,211,796.00	
Objetivos			
Nivel	Clave Componente	Resumen Narrativo	
Componente	I2	Dotaciones alimenticias para mujeres embarazadas y/o lactando, y niñas niños de 1 a 2 años de edad, entregadas en los Primeros 1000 Días de Vida.	
Datos del Indicador			
Denominación		Método de cálculo	
Total de dotaciones alimentarias entregadas por el Programa en los Primeros 1000 Días de Vida.		(Número de apoyos alimentarios con calidad nutricia entregados por el Programa en los Primeros 1000 Días de Vida (Realizado) / Número de apoyos alimentarios con calidad nutricia entregados por el Programa en los Primeros 1000 Días de Vida (Programado))*100	
Descripción del Indicador			
Este indicador muestra el número total de apoyos alimentarios con calidad nutricia entregados a mujeres embarazadas y mujeres en periodo de lactancia y a niñas y niños de uno a dos años de edad del Estado de Jalisco.			
Tipo de Indicador	Estratégico	Dimensión del Indicador	Eficacia
Cobertura	Estatatal	Frecuencia de Medición	Mensual
		Año de Medición del Resultado	2022
Desagregado meta valor por género			
Parámetros de semafORIZACIÓN		Meta Institucional	Meta Valor
0	59.99	100%	169,800
60.00	79.99	Sentido del Indicador	Unidad de medida (meta valor)
80.00	130	Ascendente	Apoyo
		Línea Base (meta valor)	Hombre
		175,800	0.00
		Año (Línea base)	Mujer
		2020	0.00
Variables del Indicador			
Nombre de la Variable		Unidad de medida	Tipo de Acumulación
Número de apoyos alimentarios con calidad nutricia entregados por el Programa en los Primeros 1000 Días de Vida (realizado)		Apoyo	Suma
Número de apoyos alimentarios con calidad nutricia entregados por el Programa en los Primeros 1000 Días de Vida (programado)		Apoyo	Suma
Fuente de Información	Padrón de beneficiarios y Proyecto del Programa en los Primeros 1000 Días de Vida Unidad Responsable: Subdirección General de Seguridad Alimentaria Sistema Estatal para el Desarrollo Integral de la Familia.		
Medios de verificación	Padrón de beneficiarios del Programa de los Primeros 1000 Días de Vida Ejercicio fiscal 2022. Subdirección General de Seguridad Alimentaria. Sistema DIF Jalisco. Anual. Disponible en www.padronunico.jalisco.gob.mx		
Supuestos	1. Existen condiciones sociales y políticas estables que permiten que los apoyos alimentarios lleguen a los almacenes de resguardo asignados. 2. Las condiciones climatológicas y el nivel de lluvias se mantienen adecuadamente estables, lo que permite el tránsito regular en las carreteras y caminos. 3. Los almacenes de resguardo asignados tienen las condiciones infraestructurales adecuadas para preservar en óptimas condiciones los alimentos. 5. Existen condiciones económicas estables que mantienen a las familias viviendo en los municipios en donde llevaron a cabo su inscripción al programa. 6. El Sistema DIF Jalisco formaliza apropiadamente en tiempo y forma los acuerdos y/o convenios de colaboración interinstitucionales con los Sistemas DIF Municipales, la Secretaría de Salud, la Secretaría de Educación, el Consejo Nacional de Fomento Educativo, la Secretaría de la Hacienda Pública, la Secretaría de Administración, la Contraloría Social y Vinculación, y la Cámara de la Industria Alimenticia de Jalisco.		
Observaciones			
Id_mir	29562		

- 1 El presente documento despliega la información perteneciente a los indicadores estratégicos y gestión de aquellos programas presupuestarios que proveen de bienes y servicios que generan valor público a la ciudadanía jalisciense
- 2 Se muestra el número del Componente relacionado con el indicador.

GOBIERNO DEL ESTADO DE JALISCO PRESUPUESTO DE EGRESOS PARA EL EJERCICIO FISCAL 2022 Ficha Técnica de Indicador

Sistema de Evaluación del Desempeño (SED)

Gobierno del Estado de Jalisco Secretaría de la Hacienda Pública

Datos del Programa

Asistencia Social Alimentaria en los Primeros 1000 Días de Vida

Eje: Desarrollo Social

Tema: Pobreza y Desigualdad

¿Quién gasta?

11	Unidad Presupuestal	045	Unidad Responsable	00250	Unidad Ejecutora del Gasto
	Secretaría del Sistema de Asistencia Social		Sistema para el Desarrollo Integral de la Familia Jalisco (DIF)		Sistema para el Desarrollo Integral de la Familia Jalisco (DIF)

¿Para qué se gasta?

Finalidad	Función	Subfunción
Desarrollo Social	Protección Social	Alimentación y Nutrición

Presupuesto asignado al Programa Presupuestario

Monto

Objetivos

Nivel	Clave Componente	Resumen Narrativo
Componente	01	Acciones de fortalecimiento realizadas a municipios con carencia de acceso a la alimentación (Primeros 1000 Días de Vida).

Datos del Indicador

Denominación	Método de cálculo
Total de pláticas de orientación y educación alimentaria otorgadas, por el Programa de los Primeros 1000 Días de Vida.	(Número de orientaciones alimentarias otorgadas, para el desarrollo de conocimientos y habilidades a beneficiarios del Programa en los Primeros 1000 Días de Vida (Realizado) / Número de orientaciones alimentarias otorgadas, para el desarrollo de conocimientos y habilidades a beneficiarios del Programa en los Primeros 1000 Días de Vida (Programado))*100

Descripción del Indicador

Este indicador muestra el número total de orientaciones alimentarias otorgadas, para el desarrollo de conocimientos y habilidades a beneficiarios del Programa en los Primeros 1000 Días de Vida, en los municipios del Estado de Jalisco.

Tipo de Indicador	Estratégico	Dimensión del Indicador	Eficacia	Año de Medición del Resultado	2022
Cobertura	Estatal	Frecuencia de Medición	Semestral		

Desagregado meta valor por género

Parámetros de semaforización	Meta Institucional	Meta Valor	Unidad de medida (meta valor)	Hombre	Mujer
	<input type="text" value="0"/> <input type="text" value="59.99"/> <input type="text" value="60.00"/> <input type="text" value="79.99"/> <input type="text" value="80.00"/> <input type="text" value="130"/>	100%	125	Capacitación	0.00
	Sentido del Indicador	Línea Base (meta valor)	Año (Línea base)		
	Ascendente	No disponible	No disponible		

Variables del Indicador

Nombre de la Variable	Unidad de medida	Tipo de Acumulación
Número de orientaciones alimentarias otorgadas, para el desarrollo de conocimientos y habilidades a beneficiarios del Programa en los Primeros 1000 Días de Vida (realizado)	Capacitación	Suma
Número de orientaciones alimentarias otorgadas, para el desarrollo de conocimientos y habilidades a beneficiarios del Programa en los Primeros 1000 Días de Vida (programado)	Capacitación	Suma

Fuente de Información	Reglas de Operación, para el Ejercicio fiscal 2022 y Lineamientos de la EIASADC 2022. Unidad Responsable: Subdirección General de Seguridad Alimentaria del Sistema Estatal para el Desarrollo Integral de la Familia.
Medios de verificación	Oficios firmados y sellados del Programa de los Primeros 1000 Días de Vida., Ejercicio fiscal 2022. Subdirección General de Seguridad Alimentaria. Sistema DIF Jalisco. Anual.
Supuestos	Existen condiciones sociales, políticas, económicas y climatológicas estables y favorables para que las personas beneficiarias del programa presupuestario asistan a las capacitaciones.
Observaciones	
Id_mir	29573

- 1 El presente documento despliega la información perteneciente a los indicadores estratégicos y gestión de aquellos programas presupuestarios que proveen de bienes y servicios que generan valor público a la ciudadanía jalisciense
- 2 Se muestra el número del Componente relacionado con el indicador.

GOBIERNO DEL ESTADO DE JALISCO PRESUPUESTO DE EGRESOS PARA EL EJERCICIO FISCAL 2022 Ficha Técnica de Indicador

Sistema de Evaluación del Desempeño (SED)						
Gobierno del Estado de Jalisco			Secretaría de la Hacienda Pública			
Datos del Programa						
Seguridad Alimentaria						
Eje: Desarrollo Social			Tema: Pobreza y Desigualdad			
¿Quién gasta?						
11	Unidad Presupuestal	045	Unidad Responsable	00250	Unidad Ejecutora del Gasto	
Secretaría del Sistema de Asistencia Social		Sistema para el Desarrollo Integral de la Familia Jalisco (DIF)		Sistema para el Desarrollo Integral de la Familia Jalisco (DIF)		
¿Para qué se gasta?						
Finalidad		Función		Subfunción		
Desarrollo Social		Protección Social		Alimentación y Nutrición		
Presupuesto asignado al Programa Presupuestario						
Monto		\$1,260,900.00				
Objetivos						
Nivel	Clave Componente	Resumen Narrativo				
Componente	A2	Apoyos económicos entregados a grupos, instituciones y/o municipios con carencia de acceso a la alimentación.				
Datos del Indicador						
Denominación			Método de cálculo			
Total de apoyos económicos otorgados para fortalecer a los municipios.			$(\text{Número total de apoyos económicos entregados por el programa de Seguridad Alimentaria (Realizado)} / \text{Número total de apoyos económicos entregados por el programa de Seguridad Alimentaria (Programado)}) * 100$			
Descripción del Indicador						
Este indicador muestra el número total de apoyos económicos que fortalecen a los municipios con carencia de alimentación.						
Tipo de Indicador	Estratégico	Dimensión del Indicador	Eficacia	Año de Medición del Resultado	2022	
Cobertura	Estatal	Frecuencia de Medición	Semestral			
Desagregado meta valor por género						
Parámetros de semaforización		Meta Institucional	Meta Valor	Unidad de medida (meta valor)	Hombre	Mujer
0	59.99	100%	60	Apoyo	0.00	0.00
60.00	79.99	Sentido del Indicador	Línea Base (meta valor)	Año (Línea base)		
80.00	130	Ascendente	60	2020		
Variables del Indicador						
Nombre de la Variable			Unidad de medida	Tipo de Acumulación		
Número total de apoyos económicos entregados por el programa de Seguridad Alimentaria (realizado)			Apoyo	Suma		
Número total de apoyos económicos entregados por el programa de Seguridad Alimentaria (programado)			Apoyo	Suma		
Fuente de Información			Lineamientos de la EIASADC 2022 Unidad Responsable: Subdirección General de Seguridad Alimentaria del Sistema Estatal para el Desarrollo Integral de la Familia.			
Medios de verificación			Convenios de colaboración celebrados con los Sistemas DIF Municipales para la transferencia de recursos económicos y/o entrega de equipamiento. Transferencias de recursos económicos. Ejercicio fiscal 2022. Subdirección General de Seguridad Alimentaria. Sistema DIF Jalisco. Anual.			
Supuestos			1. Los Sistemas DIF Municipales tienen aperturadas cuentas bancarias para recibir los apoyos económicos. 2. Existen condiciones sociales, políticas, económicas y climatológicas estables y favorables para que la entrega de equipamiento en los almacenes de resguardo se realice en tiempo y forma. 3. Los Sistemas DIF Municipales habilitan espacios apropiados para funcionar como almacenes de resguardo de los productos alimentarios.			
Observaciones						
Id_mir			29627			

- 1 El presente documento despliega la información perteneciente a los indicadores estratégicos y gestión de aquellos programas presupuestarios que proveen de bienes y servicios que generan valor público a la ciudadanía jalisciense
- 2 Se muestra el número del Componente relacionado con el indicador.

GOBIERNO DEL ESTADO DE JALISCO PRESUPUESTO DE EGRESOS PARA EL EJERCICIO FISCAL 2022 Ficha Técnica de Indicador

Sistema de Evaluación del Desempeño (SED)

Gobierno del Estado de Jalisco Secretaría de la Hacienda Pública

Datos del Programa
Seguridad Alimentaria

Eje: Desarrollo Social

Tema: Pobreza y Desigualdad

¿Quién gasta?

11	Unidad Presupuestal	045	Unidad Responsable	00250	Unidad Ejecutora del Gasto
Secretaría del Sistema de Asistencia Social		Sistema para el Desarrollo Integral de la Familia Jalisco (DIF)		Sistema para el Desarrollo Integral de la Familia Jalisco (DIF)	

¿Para qué se gasta?

Finalidad	Función	Subfunción
Desarrollo Social	Protección Social	Alimentación y Nutrición

Presupuesto asignado al Programa Presupuestario

Monto \$1,260,900.00

Objetivos

Nivel	Clave Componente	Resumen Narrativo
Componente	C1	Acciones de fortalecimiento realizadas a favor de grupos, instituciones y/o municipios con carencia de acceso a la alimentación.

Datos del Indicador

Denominación	Método de cálculo
Total de capacitaciones otorgadas a los municipios.	(Número total de capacitaciones con temas de orientación alimentaria del Programa de Seguridad Alimentaria (Realizado) / Número total de capacitaciones con temas de orientación alimentaria del Programa de Seguridad Alimentaria (Programado))*100

Descripción del Indicador
Este indicador muestra el número total de capacitaciones que fortalecen a los municipios con carencia de alimentación.

Tipo de Indicador	Estratégico	Dimensión del Indicador	Eficacia	Año de Medición del Resultado	2022
Cobertura	Estatal	Frecuencia de Medición	Semestral		

		Desagregado meta valor por género				
		Meta Institucional	Meta Valor	Unidad de medida (meta valor)	Hombre	Mujer
Parámetros de semaforización		100%	1	Capacitación	0.00	0.00
0	59.99	60.00	79.99	80.00	130	
■	■	■	■	■	■	
		Sentido del Indicador	Línea Base (meta valor)	Año (Línea base)		
		Ascendente	1	2020		

Variables del Indicador

Nombre de la Variable	Unidad de medida	Tipo de Acumulación
Número total de capacitaciones con temas de orientación alimentaria del Programa de Seguridad Alimentaria (realizado)	Capacitación	Suma
Número total de capacitaciones con temas de orientación alimentaria del Programa de Seguridad Alimentaria (programado)	Capacitación	Suma

Fuente de Información Lineamientos de la EIASADC 2022 Unidad Responsable: Subdirección General de Seguridad Alimentaria del Sistema Estatal para el Desarrollo Integral de la Familia.

Medios de verificación Listas de Asistencia a la capacitación de los 125 Sistemas DIF Municipales, Liga de creación de la reunión, captura de pantalla con los asistentes de los Sistemas DIF Municipales participantes en el Programa presupuestario Seguridad Alimentaria. Subdirección General de Seguridad Alimentaria. Sistema DIF Jalisco. Anual.

Supuestos 1. Existen condiciones sociales, políticas, económicas y climatológicas estables y favorables para que los funcionarios de los Sistemas DIF Municipales asistan a las capacitaciones 2. Los funcionarios de los Sistemas DIF Municipales habilitan espacios adecuados y realizan la convocatoria correspondiente para replicar las capacitaciones recibidas a la población jalisciense vulnerable inscrita en el programa presupuestario 3. La población jalisciense vulnerable inscrita en el programa presupuestario asiste a las capacitaciones y pone en práctica los conocimientos adquiridos.

Observaciones

Id_mir 29630

- 1 El presente documento despliega la información perteneciente a los indicadores estratégicos y gestión de aquellos programas presupuestarios que proveen de bienes y servicios que generan valor público a la ciudadanía jalisciense
- 2 Se muestra el número del Componente relacionado con el indicador.

GOBIERNO DEL ESTADO DE JALISCO PRESUPUESTO DE EGRESOS PARA EL EJERCICIO FISCAL 2022 Ficha Técnica de Indicador

Sistema de Evaluación del Desempeño (SED)

Gobierno del Estado de Jalisco		Secretaría de la Hacienda Pública	
Datos del Programa			
Seguridad Alimentaria			
Eje: Desarrollo Social		Tema: Pobreza y Desigualdad	
¿Quién gasta?			
11	Unidad Presupuestal	045	Unidad Responsable
Secretaría del Sistema de Asistencia Social		Sistema para el Desarrollo Integral de la Familia Jalisco (DIF)	
		00250	Unidad Ejecutora del Gasto
		Sistema para el Desarrollo Integral de la Familia Jalisco (DIF)	
¿Para qué se gasta?			
Finalidad	Función	Subfunción	
Desarrollo Social	Protección Social	Alimentación y Nutrición	
Presupuesto asignado al Programa Presupuestario			
Monto		\$1,260,900.00	
Objetivos			
Nivel	Clave Componente	Resumen Narrativo	
Componente	C1	Acciones de fortalecimiento realizadas a favor de grupos, instituciones y/o municipios con carencia de acceso a la alimentación.	
Datos del Indicador			
Denominación		Método de cálculo	
Total de municipios capacitados por el programa de Seguridad Alimentaria.		(Número total de municipios capacitados con temas de orientación alimentaria del Programa de Seguridad Alimentaria (Realizado) / Número total de municipios capacitados con temas de orientación alimentaria del Programa de Seguridad Alimentaria (Programado))*100	
Descripción del Indicador			
Este indicador muestra el número total de los municipios capacitados con temas de Reglas de Operación vigentes en el Estado de Jalisco.			
Tipo de Indicador	Estratégico	Dimensión del Indicador	Eficacia
Año de Medición del Resultado	2022		
Cobertura	Estatad	Frecuencia de Medición	Semestral
Desagregado meta valor por género			
Parámetros de semaforización		Meta Institucional	Meta Valor
0	59.99	100%	125
60.00	79.99	Sentido del Indicador	Unidad de medida (meta valor)
80.00	130	Ascendente	Municipio
125	130	Línea Base (meta valor)	Hombre
125	130	125	0.00
125	130	Año (Línea base)	Mujer
125	130	2020	0.00
Variables del Indicador			
Nombre de la Variable		Unidad de medida	Tipo de Acumulación
Número total de municipios capacitados con temas de orientación alimentaria del Programa de Seguridad Alimentaria (realizado)		Municipio	Suma
Número total de municipios capacitados con temas de orientación alimentaria del Programa de Seguridad Alimentaria (programado)		Municipio	Suma
Fuente de Información			
Responsable: Sistema Nacional DIF, Subdirección General de Seguridad Alimentaria del Sistema Estatal para el Desarrollo Integral de la Familia, origen los Lineamientos de la EIASADC 2022.			
Medios de verificación			
Listas de Asistencia a la capacitación de los 125 Sistemas DIF Municipales, del Programa presupuestario Seguridad Alimentaria. Ejercicio fiscal 2022. Subdirección General de Seguridad Alimentaria. Sistema DIF Jalisco. Anual.			
Supuestos			
1. Existen condiciones sociales, políticas, económicas y climatológicas estables y favorables para que los funcionarios de los Sistemas DIF Municipales asistan a las capacitaciones 2. Los funcionarios de los Sistemas DIF Municipales habilitan espacios adecuados y realizan la convocatoria correspondiente para replicar las capacitaciones recibidas a la población jalisciense vulnerable inscrita en el programa presupuestario 3. La población jalisciense vulnerable inscrita en el programa presupuestario asiste a las capacitaciones y pone en práctica los conocimientos adquiridos.			
Observaciones			
Id_mir	29631		
1	El presente documento despliega la información perteneciente a los indicadores estratégicos y gestión de aquellos programas presupuestarios que proveen de bienes y servicios que generan valor público a la ciudadanía jalisciense		
2	Se muestra el número del Componente relacionado con el indicador.		

GOBIERNO DEL ESTADO DE JALISCO PRESUPUESTO DE EGRESOS PARA EL EJERCICIO FISCAL 2022 Ficha Técnica de Indicador

Sistema de Evaluación del Desempeño (SED)

Gobierno del Estado de Jalisco Secretaría de la Hacienda Pública

Datos del Programa
Apoyos y servicios asistenciales a familias en situación vulnerable

Eje: Desarrollo Social

Tema: Grupos Prioritarios

¿Quién gasta?

11	Unidad Presupuestal	045	Unidad Responsable	00250	Unidad Ejecutora del Gasto
Secretaría del Sistema de Asistencia Social		Sistema para el Desarrollo Integral de la Familia Jalisco (DIF)		Sistema para el Desarrollo Integral de la Familia Jalisco (DIF)	

¿Para qué se gasta?

Finalidad	Función	Subfunción
Desarrollo Social	Protección Social	Otros Grupos Vulnerables

Presupuesto asignado al Programa Presupuestario

Monto \$45,637,300.00

Objetivos

Nivel	Clave Componente	Resumen Narrativo
Componente	A1	Apoyos asistenciales entregados a beneficiarios de grupos prioritarios.

Datos del Indicador

Denominación	Método de cálculo
Total de personas atendidas por el programa, que reciben apoyos asistenciales	(Número de personas de grupos prioritarios atendidas con apoyos (Realizado) / Número de personas de grupos prioritarios atendidas con apoyos (Programado))*100

Descripción del Indicador

Indica el número total de personas beneficiadas con apoyos de grupos prioritarios: personas en situación vulnerable transitoria o permanente.

Tipo de Indicador	Estratégico	Dimensión del Indicador	Eficacia	Año de Medición del Resultado	2022
Cobertura	Estatal	Frecuencia de Medición	Mensual		

Desagregado meta valor por género

Parámetros de semaforización		Meta Institucional	Meta Valor	Unidad de medida (meta valor)	Hombre	Mujer
0	59.99	100%	7,412	Persona	1,482.00	5,930.00
60.00	79.99	Sentido del Indicador	Línea Base (meta valor)	Año (Línea base)		
80.00	130	Ascendente	39,228	2020		

VARIABLES DEL INDICADOR

Nombre de la Variable	Unidad de medida	Tipo de Acumulación
Número de personas de grupos prioritarios atendidas con apoyos (realizado)	Persona	Suma
Número de personas de grupos prioritarios atendidas con apoyos (programado)	Persona	Suma

Fuente de Información Base de datos de la Unidad de Registro y Seguimiento de Casos

Responsable: Dirección de trabajo social del Sistema para el Desarrollo Integral de la Familia del estado de Jalisco.

Medios de verificación Padrón de beneficiarios con registro de apoyos asistenciales.

Supuestos Las personas vulnerables solicitan los apoyos, acuden a la cita concertada con trabajo social y proporcionan toda la información para valorar su caso.

Observaciones

Id_mir 29639

- 1 El presente documento despliega la información perteneciente a los indicadores estratégicos y gestión de aquellos programas presupuestarios que proveen de bienes y servicios que generan valor público a la ciudadanía jalisciense
- 2 Se muestra el número del Componente relacionado con el indicador.

GOBIERNO DEL ESTADO DE JALISCO
PRESUPUESTO DE EGRESOS PARA EL EJERCICIO FISCAL 2022
Ficha Técnica de Indicador

Sistema de Evaluación del Desempeño (SED)

Gobierno del Estado de Jalisco		Secretaría de la Hacienda Pública	
Datos del Programa			
Apoyos y servicios asistenciales a familias en situación vulnerable			
Eje: Desarrollo Social		Tema: Grupos Prioritarios	
¿Quién gasta?			
11	Unidad Presupuestal	045	Unidad Responsable
Secretaría del Sistema de Asistencia Social		Sistema para el Desarrollo Integral de la Familia Jalisco (DIF)	
		00250	Unidad Ejecutora del Gasto
		Sistema para el Desarrollo Integral de la Familia Jalisco (DIF)	
¿Para qué se gasta?			
Finalidad		Función	
Desarrollo Social		Protección Social	
		Subfunción	
		Otros Grupos Vulnerables	
Presupuesto asignado al Programa Presupuestario			
Monto		\$45,637,300.00	
Objetivos			
Nivel		Resumen Narrativo	
Componente		Acciones de fortalecimiento realizadas a favor de Sistemas DIF municipales.	
Clave Componente		02	
Datos del Indicador			
Denominación		Método de cálculo	
Total de acciones de seguimiento y/o asesorías realizadas a municipios.		$(\text{Número de acciones de seguimiento y/o asesorías realizadas a los municipios por parte de Trabajo Social (Realizado)} / \text{Número de acciones de seguimiento y/o asesorías realizadas a los municipios por parte de Trabajo Social (Programado)}) * 100$	
Descripción del Indicador			
Indica el número total de acciones de seguimiento y/o de asesorías realizadas a los Sistemas para el Desarrollo Integral de la Familia Municipales, con respecto a la operatividad del programa.			
Tipo de Indicador	Gestión	Dimensión del Indicador	Eficacia
Cobertura	Estatal	Frecuencia de Medición	Mensual
		Desagregado meta valor por género	
Parámetros de semaforización		Meta Institucional	Meta Valor
0	59.99	100%	240
60.00	79.99	Sentido del Indicador	Línea Base (meta valor)
80.00	130	Ascendente	118
		Unidad de medida (meta valor)	Año (Línea base)
		Seguimiento	2020
		Hombre	Mujer
		0.00	0.00
Variables del Indicador			
Nombre de la Variable		Unidad de medida	Tipo de Acumulación
Número de acciones de seguimiento y/o asesorías realizadas a los municipios por parte de Trabajo Social (realizado)		Seguimiento	Suma
Número de acciones de seguimiento y/o asesorías realizadas a los municipios por parte de Trabajo Social (programado)		Seguimiento	Suma
Fuente de Información	Cronograma de visitas. Responsable: Dirección de trabajo social del Sistema para el Desarrollo Integral de la Familia del estado de Jalisco.		
Medios de verificación	Informes de visitas institucionales y/o minutas firmadas. Responsable: Dirección de trabajo social del Sistema para el Desarrollo Integral de la Familia del estado de Jalisco.		
Supuestos	Existen condiciones sociales y climatológicas estables y favorables para que el personal de las Instituciones externas a DIF Jalisco, reciban al personal asignado del programa presupuestario para llevar a cabo las acciones de seguimiento.		
Observaciones			
Id_mir	29669		

- 1 El presente documento despliega la información perteneciente a los indicadores estratégicos y gestión de aquellos programas presupuestarios que proveen de bienes y servicios que generan valor público a la ciudadanía jalisciense
- 2 Se muestra el número del Componente relacionado con el indicador.

GOBIERNO DEL ESTADO DE JALISCO PRESUPUESTO DE EGRESOS PARA EL EJERCICIO FISCAL 2022 Ficha Técnica de Indicador

Sistema de Evaluación del Desempeño (SED)						
Gobierno del Estado de Jalisco			Secretaría de la Hacienda Pública			
Datos del Programa						
Fortalecimiento Municipal						
Eje: Desarrollo Social			Tema: Pobreza y Desigualdad			
¿Quién gasta?						
11	Unidad Presupuestal	045	Unidad Responsable	00250	Unidad Ejecutora del Gasto	
Secretaría del Sistema de Asistencia Social		Sistema para el Desarrollo Integral de la Familia Jalisco (DIF)		Sistema para el Desarrollo Integral de la Familia Jalisco (DIF)		
¿Para qué se gasta?						
Finalidad		Función		Subfunción		
Desarrollo Social		Protección Social		Otros Grupos Vulnerables		
Presupuesto asignado al Programa Presupuestario						
Monto		\$19,622,434.00				
Objetivos						
Nivel	Clave Componente	Resumen Narrativo				
Componente	A2	Apoyos sociales otorgados a población con alta marginación.				
Datos del Indicador						
Denominación			Método de cálculo			
Total de apoyos sociales entregados por el Programa Fortalecimiento Municipal			$\left(\frac{\text{Número de apoyos sociales entregados por el Programa Fortalecimiento Municipal (Realizado)}}{\text{Número de apoyos sociales entregados por el Programa Fortalecimiento Municipal (Programado)}} \right) * 100$			
Descripción del Indicador						
Este indicador muestra el número total de apoyos sociales entregados por el Programa presupuestario Fortalecimiento Municipal a personas que viven en localidades de alta y muy alta marginación y a personas que viven en zonas urbanas delimitadas con pobreza y marginación en el Estado de Jalisco						
Tipo de Indicador	Estratégico	Dimensión del Indicador	Eficacia	Año de Medición del Resultado	2022	
Cobertura	Estatral	Frecuencia de Medición	Semestral			
Desagregado meta valor por género						
Parámetros de semaforización		Meta Institucional	Meta Valor	Unidad de medida (meta valor)	Hombre	Mujer
0	59.99	100%	10,877	Apoyo	0.00	0.00
60.00	79.99	Sentido del Indicador	Línea Base (meta valor)	Año (Línea base)		
80.00	130	Ascendente	19,383	2020		
VARIABLES DEL INDICADOR						
Nombre de la Variable			Unidad de medida	Tipo de Acumulación		
Número de apoyos sociales entregados por el Programa Fortalecimiento Municipal (realizado)			Apoyo	Suma		
Número de apoyos sociales entregados por el Programa Fortalecimiento Municipal (programado)			Apoyo	Suma		
Fuente de Información	Estimaciones del CONAPO con base en el INEGI, Reglas de Operación del Programa Salud y Bienestar Comunitario, para el Ejercicio fiscal 2022, Lineamientos de la EIASADC 2022 y Padrón de beneficiarios 2021. Unidad Responsable: Dirección de Fortalecimiento Municipal, Subdirección General de Desarrollo Comunitario y Apoyo Municipal. Sistema Estatal para el Desarrollo Integral de la Familia					
Medios de verificación	Lista de entrega de apoyos a beneficiarios del Programa de Salud y Bienestar Comunitario. Dirección de Fortalecimiento Municipal. Subdirección General de Desarrollo Comunitario y Apoyo Municipal. Sistema DIF Jalisco.					
Supuestos	Las condiciones climatológicas y el nivel de lluvias se mantienen adecuadamente estables, lo que permite el tránsito en las carreteras y caminos para el traslado de los apoyos					
Observaciones						
Id_mir	29932					
1	El presente documento despliega la información perteneciente a los indicadores estratégicos y gestión de aquellos programas presupuestarios que proveen de bienes y servicios que generan valor público a la ciudadanía jalisciense					
2	Se muestra el número del Componente relacionado con el indicador.					

GOBIERNO DEL ESTADO DE JALISCO
PRESUPUESTO DE EGRESOS PARA EL EJERCICIO FISCAL 2022
Ficha Técnica de Indicador

Sistema de Evaluación del Desempeño (SED)

Gobierno del Estado de Jalisco		Secretaría de la Hacienda Pública	
Datos del Programa			
Fortalecimiento Municipal			
Eje: Desarrollo Social		Tema: Pobreza y Desigualdad	
¿Quién gasta?			
11	Unidad Presupuestal	045	Unidad Responsable
Secretaría del Sistema de Asistencia Social		Sistema para el Desarrollo Integral de la Familia Jalisco (DIF)	
		00250	Unidad Ejecutora del Gasto
		Sistema para el Desarrollo Integral de la Familia Jalisco (DIF)	
¿Para qué se gasta?			
Finalidad		Función	
Desarrollo Social		Protección Social	
		Subfunción	
		Otros Grupos Vulnerables	
Presupuesto asignado al Programa Presupuestario			
Monto		\$19,622,434.00	
Objetivos			
Nivel	Clave Componente	Resumen Narrativo	
Componente	A2	Apoyos sociales otorgados a población con alta marginación.	
Datos del Indicador			
Denominación		Método de cálculo	
Total de personas beneficiadas por el Programa Fortalecimiento Municipal		$(\text{Número de personas beneficiadas por el Programa Fortalecimiento Municipal (Realizado)} / \text{Número de personas beneficiadas por el Programa Fortalecimiento Municipal (Programado)}) * 100$	
Descripción del Indicador			
Este indicador muestra el número total de personas beneficiadas por el Programa presupuestario Fortalecimiento Municipal que viven en localidades de alta y muy alta marginación y de personas que viven en zonas urbanas delimitadas con pobreza y marginación en el Estado de Jalisco			
Tipo de Indicador	Estratégico	Dimensión del Indicador	Eficacia
Cobertura	Estatal	Frecuencia de Medición	Semestral
		Año de Medición del Resultado 2022	
Desagregado meta valor por género			
Parámetros de semaforización		Meta Institucional	Meta Valor
0	59.99	100%	6,280
60.00	79.99	Sentido del Indicador	Línea Base (meta valor)
80.00	130	Ascendente	5,180
		Unidad de medida (meta valor)	Año (Línea base)
		Persona	2020
		Desagregado meta valor por género	
		Hombre	Mujer
		617.00	5,663.00
Variables del Indicador			
Nombre de la Variable		Unidad de medida	Tipo de Acumulación
Número de personas beneficiadas por el Programa Fortalecimiento Municipal (realizado)		Persona	Suma
Número de personas beneficiadas por el Programa Fortalecimiento Municipal (programado)		Persona	Suma
Fuente de Información	Reglas de Operación del Programa Salud y Bienestar Comunitario, para el Ejercicio fiscal 2022, Lineamientos de la EIASADC 2022 y Padrón de beneficiarios 2021. Unidad Responsable: Dirección de Fortalecimiento Municipal. Subdirección General de Desarrollo Comunitario y Apoyo Municipal. Sistema Estatal para el Desarrollo Integral de la Familia		
Medios de verificación	Padrón de beneficiarios del Programa Salud y Bienestar Comunitario. Listado de Entrega de Apoyo. Disponible en www.patronunico.jalisco.gob.mx Lista de entrega de apoyos a beneficiarios. Ejercicio fiscal 2021. Dirección de Fortalecimiento Municipal. Subdirección General de Desarrollo Comunitario y Apoyo Municipal. Sistema DIF Jalisco.		
Supuestos	Las personas que viven en localidades de alta y muy alta marginación y de personas que viven en zonas urbanas delimitadas con pobreza y marginación en el Estado de Jalisco tienen un aprovechamiento óptimo de los apoyos sociales recibidos y encuentran las condiciones favorables para participar activamente en los Grupos de Desarrollo Comunitario		
Observaciones			
Id_mir	29935		
1	El presente documento despliega la información perteneciente a los indicadores estratégicos y gestión de aquellos programas presupuestarios que proveen de bienes y servicios que generan valor público a la ciudadanía jalisciense		
2	Se muestra el número del Componente relacionado con el indicador.		

GOBIERNO DEL ESTADO DE JALISCO PRESUPUESTO DE EGRESOS PARA EL EJERCICIO FISCAL 2022 Ficha Técnica de Indicador

Sistema de Evaluación del Desempeño (SED)						
Gobierno del Estado de Jalisco			Secretaría de la Hacienda Pública			
Datos del Programa						
Fortalecimiento Municipal						
Eje: Desarrollo Social			Tema: Pobreza y Desigualdad			
¿Quién gasta?						
11	Unidad Presupuestal	045	Unidad Responsable	00250	Unidad Ejecutora del Gasto	
Secretaría del Sistema de Asistencia Social		Sistema para el Desarrollo Integral de la Familia Jalisco (DIF)		Sistema para el Desarrollo Integral de la Familia Jalisco (DIF)		
¿Para qué se gasta?						
Finalidad		Función		Subfunción		
Desarrollo Social		Protección Social		Otros Grupos Vulnerables		
Presupuesto asignado al Programa Presupuestario						
Monto		\$19,622,434.00				
Objetivos						
Nivel	Clave Componente	Resumen Narrativo				
Componente	01	Acciones de fortalecimiento realizadas para la población de municipios de alta marginación.				
Datos del Indicador						
Denominación			Método de cálculo			
Total de capacitaciones otorgadas para el programa de Fortalecimiento Municipal			$(\text{Número de capacitaciones otorgadas para el Programa de Fortalecimiento Municipal (Realizado)} / \text{Número de capacitaciones otorgadas para el Programa de Fortalecimiento Municipal (Programado)}) * 100$			
Descripción del Indicador						
Este indicador muestra el número total de capacitaciones otorgadas para el desarrollo del Programa presupuestario Fortalecimiento Municipal en los municipios del Estado de Jalisco						
Tipo de Indicador	Estratégico	Dimensión del Indicador	Eficacia	Año de Medición del Resultado	2022	
Cobertura	Estatal	Frecuencia de Medición	Semestral			
Desagregado meta valor por género						
Parámetros de semaforización		Meta Institucional	Meta Valor	Unidad de medida (meta valor)	Hombre	Mujer
0	59.99	100%	120	Capacitación	0.00	0.00
60.00	79.99	Sentido del Indicador	Línea Base (meta valor)	Año (Línea base)		
80.00	130	Ascendente	127	2020		
Variables del Indicador						
Nombre de la Variable			Unidad de medida	Tipo de Acumulación		
Número de capacitaciones otorgadas para el Programa de Fortalecimiento Municipal (realizado)			Capacitación	Suma		
Número de capacitaciones otorgadas para el Programa de Fortalecimiento Municipal (programado)			Capacitación	Suma		
Fuente de Información	Reglas de Operación del Programa Salud y Bienestar Comunitario, para el Ejercicio fiscal 2022 y Lineamientos de la EIASADC 2022. Unidad Responsable: Dirección de Fortalecimiento Municipal. Subdirección General de Desarrollo Comunitario y Apoyo Municipal. Sistema Estatal para el Desarrollo Integral de la Familia					
Medios de verificación	Lista de asistencia y Minuta de Reunión de la capacitación impartidas del Programa presupuestario Fortalecimiento Municipal. Ejercicio fiscal 2022. Dirección de Fortalecimiento Municipal. Subdirección General de Desarrollo Comunitario y Apoyo Municipal. Sistema DIF Jalisco.					
Supuestos	Existen condiciones sociales, políticas, económicas y climatológicas estables y favorables para que las personas beneficiarias del programa presupuestario asistan a las capacitaciones					
Observaciones						
Id_mir	29951					

- 1 El presente documento despliega la información perteneciente a los indicadores estratégicos y gestión de aquellos programas presupuestarios que proveen de bienes y servicios que generan valor público a la ciudadanía jalisciense
- 2 Se muestra el número del Componente relacionado con el indicador.

GOBIERNO DEL ESTADO DE JALISCO
PRESUPUESTO DE EGRESOS PARA EL EJERCICIO FISCAL 2022

Ficha Técnica de Indicador

Sistema de Evaluación del Desempeño (SED)

Gobierno del Estado de Jalisco		Secretaría de la Hacienda Pública	
Datos del Programa			
Fortalecimiento Municipal			
Eje: Desarrollo Social		Tema: Pobreza y Desigualdad	
¿Quién gasta?			
11	Unidad Presupuestal	045	Unidad Responsable
Secretaría del Sistema de Asistencia Social		Sistema para el Desarrollo Integral de la Familia Jalisco (DIF)	
		00250	Unidad Ejecutora del Gasto
		Sistema para el Desarrollo Integral de la Familia Jalisco (DIF)	
¿Para qué se gasta?			
Finalidad	Función	Subfunción	
Desarrollo Social	Protección Social	Otros Grupos Vulnerables	
Presupuesto asignado al Programa Presupuestario			
Monto		\$19,622,434.00	
Objetivos			
Nivel	Clave Componente	Resumen Narrativo	
Componente	01	Acciones de fortalecimiento realizadas para la población de municipios de alta marginación.	
Datos del Indicador			
Denominación		Método de cálculo	
Total de municipios capacitados y/o atendidos para la atención del programa de Fortalecimiento Municipal		$(\text{Número de municipios capacitados y/o atendidos para la atención del Programa de Fortalecimiento Municipal (Realizado)} / \text{Número de municipios capacitados y/o atendidos para la atención del Programa de Fortalecimiento Municipal (Programado)}) * 100$	
Descripción del Indicador			
Este indicador muestra el número total de municipios beneficiados para el fortalecimiento de la atención por el Programa presupuestario Fortalecimiento Municipal en el Estado de Jalisco			
Tipo de Indicador	Estratégico	Dimensión del Indicador	Eficacia
Cobertura	Estatal	Frecuencia de Medición	Semestral
		Año de Medición del Resultado 2022	
		Desagregado meta valor por género	
Parámetros de semaforización		Meta Institucional	Meta Valor
0	59.99	100%	36
60.00	79.99	Sentido del Indicador	Línea Base (meta valor)
80.00	130	Ascendente	No disponible
130		Año (Línea base)	No disponible
Variables del Indicador			
Nombre de la Variable		Unidad de medida	Tipo de Acumulación
Número de municipios capacitados y/o atendidos para la atención del Programa de Fortalecimiento Municipal (realizado)		Municipio	Suma
Número de municipios capacitados y/o atendidos para la atención del Programa de Fortalecimiento Municipal (programado)		Municipio	Suma
Fuente de Información	Reglas de Operación del Programa Salud y Bienestar Comunitario, para el ejercicio fiscal 2022. Lineamientos de la EIASADC 2022 Responsable: Dirección de Fortalecimiento Municipal Subdirección General de Desarrollo Comunitario y Apoyo Municipal. Sistema Estatal para el Desarrollo Integral de la Familia		
Medios de verificación	Convenios de Colaboración para la implementación del Programa PSBIC 2022 Ejercicio fiscal 2022. Dirección de Fortalecimiento Municipal. Subdirección General de Desarrollo Comunitario y Apoyo Municipal. Sistema DIF Jalisco.		
Supuestos	Existen condiciones sociales, políticas, económicas y climatológicas estables y favorables para que los municipios realicen adecuadamente el fortalecimiento de la atención		
Observaciones			
Id_mir	29954		

- 1 El presente documento despliega la información perteneciente a los indicadores estratégicos y gestión de aquellos programas presupuestarios que proveen de bienes y servicios que generan valor público a la ciudadanía jalisciense
- 2 Se muestra el número del Componente relacionado con el indicador.

GOBIERNO DEL ESTADO DE JALISCO PRESUPUESTO DE EGRESOS PARA EL EJERCICIO FISCAL 2022 Ficha Técnica de Indicador

Sistema de Evaluación del Desempeño (SED)

Gobierno del Estado de Jalisco		Secretaría de la Hacienda Pública	
Datos del Programa			
Desayunos Escolares			
Eje: Desarrollo Social		Tema: Pobreza y Desigualdad	
¿Quién gasta?			
11	Unidad Presupuestal	045	Unidad Responsable
Secretaría del Sistema de Asistencia Social		Sistema para el Desarrollo Integral de la Familia Jalisco (DIF)	
		00250	Unidad Ejecutora del Gasto
		Sistema para el Desarrollo Integral de la Familia Jalisco (DIF)	
¿Para qué se gasta?			
Finalidad	Función	Subfunción	
Desarrollo Social	Protección Social	Alimentación y Nutrición	
Presupuesto asignado al Programa Presupuestario			
Monto		\$305,580,934.00	
Objetivos			
Nivel	Clave Componente	Resumen Narrativo	
Componente	I2	Desayunos escolares otorgados a niñas, niños y adolescentes.	
Datos del Indicador			
Denominación		Método de cálculo	
Total de niñas, niños y adolescentes atendidos por el Programa Desayunos Escolares.		(Número de Niñas, Niños y Adolescentes atendidas con apoyos alimentarios entregados por el Programa Desayunos Escolares (Realizado) / Número de Niñas, Niños y Adolescentes atendidas con apoyos alimentarios entregados por el Programa Desayunos Escolares (Programado))*100	
Descripción del Indicador			
Este indicador muestra el número total de niñas, niños y adolescentes en condiciones de vulnerabilidad, que asisten a planteles públicos del Sistema Educativo Nacional beneficiados con desayunos escolares con calidad nutricia modalidad fría y modalidad caliente en el Estado de Jalisco.			
Tipo de Indicador	Estratégico	Dimensión del Indicador	Eficacia
Cobertura	Estatual	Frecuencia de Medición	Mensual
		Año de Medición del Resultado	2022
Desagregado meta valor por género			
Parámetros de semaforización		Meta Institucional	Meta Valor
0	59.99	100%	229,511
60.00	79.99	Sentido del Indicador	Línea Base (meta valor)
80.00	130	Ascendente	232,757
		Unidad de medida (meta valor)	Año (Línea Base)
		Niña, niño y adolescente	2020
		Hombre	Mujer
		116,600.00	112,911.00
VARIABLES DEL INDICADOR			
Nombre de la Variable		Unidad de medida	Tipo de Acumulación
Número de Niñas, Niños y Adolescentes atendidas con apoyos alimentarios entregados por el Programa Desayunos Escolares (realizado)		Niña, niño y adolescente	Valor presente
Número de Niñas, Niños y Adolescentes atendidas con apoyos alimentarios entregados por el Programa Desayunos Escolares (programado)		Niña, niño y adolescente	Valor presente
Fuente de Información	Padrón de beneficiarios y Proyecto del Programa de Desayunos Escolares Unidad Responsable: Subdirección General de Seguridad Alimentaria Sistema Estatal para el Desarrollo Integral de la Familia		
Medios de verificación	Padrón de beneficiarios del Programa Desayunos Escolares. Ejercicio fiscal 2022. Subdirección General de Seguridad Alimentaria. Sistema DIF Jalisco. Anual. Disponible en www.padronunico.jalisco.gob.mx		
Supuestos	1. Existen condiciones sociales y políticas estables que permiten que los apoyos alimentarios lleguen a los almacenes de resguardo asignados 2. Las condiciones climatológicas y el nivel de lluvias se mantienen adecuadamente estables, lo que permite el tránsito regular en las carreteras y caminos 4. Los planteles educativos tienen una estructura organizacional estable que les permite realizar las entregas en tiempo y forma 5. Existen condiciones económicas estables que mantienen a las familias viviendo en los municipios en donde llevaron a cabo su inscripción al programa 6. El Sistema DIF Jalisco formaliza apropiadamente en tiempo y forma los acuerdos y/o convenios de colaboración interinstitucionales con los Sistemas DIF Municipales, la Secretaría de Salud, la Secretaría de Educación, el Consejo Nacional de Fomento Educativo, la Secretaría de la Hacienda Pública, la Secretaría de Administración, la Contraloría Social y Vinculación, y la Cámara de la Industria Alimenticia de Jalisco		
Observaciones			
Id_mir	29994		
1	El presente documento despliega la información perteneciente a los indicadores estratégicos y gestión de aquellos programas presupuestarios que proveen de bienes y servicios que generan valor público a la ciudadanía jalisciense		
2	Se muestra el número del Componente relacionado con el indicador.		

GOBIERNO DEL ESTADO DE JALISCO PRESUPUESTO DE EGRESOS PARA EL EJERCICIO FISCAL 2022

Ficha Técnica de Indicador

Sistema de Evaluación del Desempeño (SED)

Gobierno del Estado de Jalisco		Secretaría de la Hacienda Pública	
Datos del Programa			
Asistencia Social Alimentaria a Personas de Atención Prioritaria			
Eje: Desarrollo Social		Tema: Pobreza y Desigualdad	
¿Quién gasta?			
11	Unidad Presupuestal	045	Unidad Responsable
Secretaría del Sistema de Asistencia Social		Sistema para el Desarrollo Integral de la Familia Jalisco (DIF)	
		00250	Unidad Ejecutora del Gasto
		Sistema para el Desarrollo Integral de la Familia Jalisco (DIF)	
¿Para qué se gasta?			
Finalidad	Función	Subfunción	
Desarrollo Social	Protección Social	Alimentación y Nutrición	
Presupuesto asignado al Programa Presupuestario			
Monto		\$250,926,804.00	
Objetivos			
Nivel	Clave Componente	Resumen Narrativo	
Componente	A2	Apoyos alimentarios otorgados a Personas de Atención Prioritaria.	
Datos del Indicador			
Denominación		Método de cálculo	
Total de personas atendidas por el Programa a Personas de Atención Prioritaria.		(Número de personas atendidas con apoyos alimentarios entregados por el Programa de Asistencia Social Alimentaria a Personas de Atención Prioritaria (Realizado) / Número de personas atendidas con apoyos alimentarios entregados por el Programa de Asistencia Social Alimentaria a Personas de Atención Prioritaria (Programado))*100	
Descripción del Indicador			
Este indicador muestra el número total de personas con discapacidad, adultos mayores, niñas y niños de 2 años a 5 años 11 meses de edad no escolarizados, así como personas con carencia alimentaria o desnutrición beneficiados con apoyos alimentarios con calidad nutricia en el Estado de Jalisco.			
Tipo de Indicador	Estratégico	Dimensión del Indicador	Eficacia
Cobertura	Estatal	Frecuencia de Medición	Mensual
		Año de Medición del Resultado	2022
Desagregado meta valor por género			
Parámetros de semaforización		Meta Institucional	Meta Valor
0	59.99	100%	68,435
60.00	79.99	Sentido del Indicador	Línea Base (meta valor)
80.00	130	Ascendente	68,435
		Unidad de medida (meta valor)	Año (Línea base)
		Persona	2020
		Hombre	Mujer
		23,506.00	44,929.00
Variables del Indicador			
Nombre de la Variable		Unidad de medida	Tipo de Acumulación
Número de personas atendidas con apoyos alimentarios entregados por el Programa de Asistencia Social Alimentaria a Personas de Atención Prioritaria (realizado)		Persona	Valor presente
Número de personas atendidas con apoyos alimentarios entregados por el Programa de Asistencia Social Alimentaria a Personas de Atención Prioritaria (programado)		Persona	Valor presente
Fuente de Información			
Padrón de beneficiarios y Proyecto del Programa de Asistencia Social Alimentaria a Personas de Atención Prioritaria Unidad Responsable: Subdirección General de Seguridad Alimentaria Sistema Estatal para el Desarrollo Integral de la Familia.			
Medios de verificación			
Padrón de beneficiarios del Programa Asistencia Social Alimentaria a Personas de Atención Prioritaria Ejercicio fiscal 2022. Subdirección General de Seguridad Alimentaria. Sistema DIF Jalisco. Anual. Disponible en www.padronunico.jalisco.gob.mx			
Supuestos			
1. Existen condiciones sociales y políticas estables que permiten que los apoyos alimentarios lleguen a los almacenes de resguardo asignados 2. Las condiciones climatológicas y el nivel de lluvias se mantienen adecuadamente estables, lo que permite el tránsito regular en las carreteras y caminos. 3. Los almacenes de resguardo asignados tienen las condiciones infraestructurales adecuadas para preservar en óptimas condiciones los alimentos. 4. Existen condiciones económicas estables que mantienen a las familias viviendo en los municipios en donde llevaron a cabo su inscripción al programa 5. El Sistema DIF Jalisco formaliza apropiadamente en tiempo y forma los acuerdos y/o convenios de colaboración interinstitucionales con los Sistemas DIF Municipales, la Secretaría de Salud, la Secretaría de Educación, el Consejo Nacional de Fomento Educativo, la Secretaría de la Hacienda Pública, la Secretaría de Administración, la Contraloría Social y Vinculación, y la Cámara de la Industria Alimenticia de Jalisco.			
Observaciones			
Id_mir	29995		
1 El presente documento despliega la información perteneciente a los indicadores estratégicos y gestión de aquellos programas presupuestarios que proveen de bienes y servicios que generan valor público a la ciudadanía jalisciense			
2 Se muestra el número del Componente relacionado con el indicador.			

GOBIERNO DEL ESTADO DE JALISCO PRESUPUESTO DE EGRESOS PARA EL EJERCICIO FISCAL 2022 Ficha Técnica de Indicador

Sistema de Evaluación del Desempeño (SED)

Gobierno del Estado de Jalisco		Secretaría de la Hacienda Pública	
Datos del Programa			
Asistencia Social Alimentaria en los Primeros 1000 Días de Vida			
Eje: Desarrollo Social		Tema: Pobreza y Desigualdad	
¿Quién gasta?			
11	Unidad Presupuestal	045	Unidad Responsable
Secretaría del Sistema de Asistencia Social		Sistema para el Desarrollo Integral de la Familia Jalisco (DIF)	
		00250	Unidad Ejecutora del Gasto
		Sistema para el Desarrollo Integral de la Familia Jalisco (DIF)	
¿Para qué se gasta?			
Finalidad		Función	
Desarrollo Social		Protección Social	
		Subfunción	
		Alimentación y Nutrición	
Presupuesto asignado al Programa Presupuestario			
Monto		\$55,211,796.00	
Objetivos			
Nivel	Clave Componente	Resumen Narrativo	
Componente	I2	Dotaciones alimenticias para mujeres embarazadas y/o lactando, y niñas niños de 1 a 2 años de edad, entregadas en los Primeros 1000 Días de Vida.	
Datos del Indicador			
Denominación		Método de cálculo	
Total de mujeres embarazadas y/o lactando, de niñas y niños de uno a dos años de edad, atendidas por el Programa en los Primeros 1000 Días de Vida.		$(\text{Número de personas atendidas con apoyos alimentarios entregados por el Programa en los Primeros 1000 Días de Vida (Realizado)} / \text{Número de personas atendidas con apoyos alimentarios entregados por el Programa en los Primeros 1000 Días de Vida (Programado)}) * 100$	
Descripción del Indicador			
Este indicador muestra el número total de mujeres embarazadas y mujeres en periodo de lactancia, de niñas y niños de uno a dos años de edad beneficiados con apoyos alimentarios con calidad nutricia en el Estado de Jalisco.			
Tipo de Indicador	Estratégico	Dimensión del Indicador	Eficacia
Cobertura	Estatal	Frecuencia de Medición	Mensual
		Año de Medición del Resultado	2022
Desagregado meta valor por género			
Parámetros de semaforización		Meta Institucional	Meta Valor
0	59.99	100%	14,150
60.00	79.99	Sentido del Indicador	Unidad de medida (meta valor)
80.00	130	Ascendente	Persona
		Línea Base (meta valor)	Hombre
		14,650	3,824.00
		Año (Línea base)	Mujer
		2020	10,326.00
Variabes del Indicador			
Nombre de la Variable		Unidad de medida	Tipo de Acumulación
Número de personas atendidas con apoyos alimentarios entregados por el Programa en los Primeros 1000 Días de Vida (realizado)		Persona	Valor presente
Número de personas atendidas con apoyos alimentarios entregados por el Programa en los Primeros 1000 Días de Vida (programado)		Persona	Valor presente
Fuente de Información		Padrón de beneficiarios y Proyecto del Programa en los Primeros 1000 Días de Vida Unidad Responsable: Subdirección General de Seguridad Alimentaria Sistema Estatal para el Desarrollo Integral de la Familia.	
Medios de verificación		Padrón de beneficiarios del Programa de los Primeros 1000 Días de Vida Ejercicio fiscal 2022. Subdirección General de Seguridad Alimentaria. Sistema DIF Jalisco. Anual. Disponible en www.padronunico.jalisco.gob.mx	
Supuestos		1. Existen condiciones sociales y políticas estables que permiten que los apoyos alimentarios lleguen a los almacenes de resguardo asignados 2. Las condiciones climatológicas y el nivel de lluvias se mantienen adecuadamente estables, lo que permite el tránsito regular en las carreteras y caminos 3. Los almacenes de resguardo asignados tienen las condiciones infraestructurales adecuadas para preservar en óptimas condiciones los alimentos 4. Existen condiciones económicas estables que mantienen a las familias viviendo en los municipios en donde llevaron a cabo su inscripción al programa 5. El Sistema DIF Jalisco formaliza apropiadamente en tiempo y forma los acuerdos y/o convenios de colaboración interinstitucionales con los Sistemas DIF Municipales, la Secretaría de Salud, la Secretaría de Educación, el Consejo Nacional de Fomento Educativo, la Secretaría de la Hacienda Pública, la Secretaría de Administración, la Contraloría Social y Vinculación, y la Cámara de la Industria Alimenticia de Jalisco.	
Observaciones			
Id_mir	29996		

- 1 El presente documento despliega la información perteneciente a los indicadores estratégicos y gestión de aquellos programas presupuestarios que proveen de bienes y servicios que generan valor público a la ciudadanía jalisciense
- 2 Se muestra el número del Componente relacionado con el indicador.

GOBIERNO DEL ESTADO DE JALISCO PRESUPUESTO DE EGRESOS PARA EL EJERCICIO FISCAL 2022

Ficha Técnica de Indicador

Sistema de Evaluación del Desempeño (SED)

Gobierno del Estado de Jalisco		Secretaría de la Hacienda Pública	
Datos del Programa			
Seguridad Comunitaria			
Eje: Desarrollo Social		Tema: Pobreza y Desigualdad	
¿Quién gasta?			
11	Unidad Presupuestal	045	Unidad Responsable
Secretaría del Sistema de Asistencia Social		Sistema para el Desarrollo Integral de la Familia Jalisco (DIF)	
		00250	Unidad Ejecutora del Gasto
		Sistema para el Desarrollo Integral de la Familia Jalisco (DIF)	
¿Para qué se gasta?			
Finalidad		Función	
Desarrollo Social		Protección Social	
		Subfunción	
		Otros Grupos Vulnerables	
Presupuesto asignado al Programa Presupuestario			
Monto		\$7,561,600.00	
Objetivos			
Nivel	Clave Componente	Resumen Narrativo	
Componente	A1	Apoyos económicos otorgados a municipios, para favorecer a población con alta marginación.	
Datos del Indicador			
Denominación		Método de cálculo	
Total de apoyos económicos y/o en especie otorgados, para fortalecer la atención del Programa Seguridad Comunitaria		(Número de apoyos económicos y/o en especie otorgados, para fortalecer la atención por el Programa presupuestario Seguridad Comunitaria (Realizado) / Número de apoyos económicos y/o en especie otorgados, para fortalecer la atención por el Programa presupuestario Seguridad Comunitaria (Programado))*100	
Descripción del Indicador			
Este indicador muestra el número total de apoyos económicos otorgados a municipios para el fortalecimiento de la atención por el Programa presupuestario Seguridad Comunitaria en el Estado de Jalisco			
Tipo de Indicador	Estratégico	Dimensión del Indicador	Eficacia
Cobertura	Estatal	Frecuencia de Medición	Semestral
		Año de Medición del Resultado	
		2022	
		Desagregado meta valor por género	
		Hombre	Mujer
		0.00	0.00
Parámetros de semaforización		Meta Institucional	Meta Valor
0	59.99	100%	14
60.00	79.99	Unidad de medida (meta valor)	Línea Base (meta valor)
80.00	130	Apoyo	No disponible
		Sentido del indicador	Año (Línea base)
		Ascendente	No disponible
Variables del Indicador			
Nombre de la Variable		Unidad de medida	Tipo de Acumulación
Número de apoyos económicos y/o en especie otorgados, para fortalecer la atención por el Programa presupuestario Seguridad Comunitaria (realizado)		Apoyo	Suma
Número de apoyos económicos y/o en especie otorgados, para fortalecer la atención por el Programa presupuestario Seguridad Comunitaria (programado)		Apoyo	Suma
Fuente de Información			
Lineamientos 2021. Unidad Responsable: Dirección de Fortalecimiento Municipal, Subdirección General de Desarrollo Comunitario y Apoyo Municipal, Sistema Estatal para el Desarrollo Integral de la Familia			
Medios de verificación			
Transferencias electrónicas a los Sistemas DIF Municipales de los recursos económicos por el Programa presupuestario Seguridad Comunitaria. Ejercicio fiscal 2021. Dirección de Fortalecimiento Municipal, Subdirección General de Desarrollo Comunitario y Apoyo Municipal, Sistema DIF Jalisco.			
Supuestos			
Existen condiciones sociales, políticas, económicas y climatológicas estables y favorables para que los municipios realicen adecuadamente el fortalecimiento de la atención			
Observaciones			
Id_mir			
30035			

- 1 El presente documento despliega la información perteneciente a los indicadores estratégicos y gestión de aquellos programas presupuestarios que proveen de bienes y servicios que generan valor público a la ciudadanía jalisciense
- 2 Se muestra el número del Componente relacionado con el indicador.

EL ESTADO DE JALISCO

PERIÓDICO OFICIAL

1138

GOBIERNO DEL ESTADO DE JALISCO PRESUPUESTO DE EGRESOS PARA EL EJERCICIO FISCAL 2022 Ficha Técnica de Indicador

Sistema de Evaluación del Desempeño (SED)

Gobierno del Estado de Jalisco Secretaría de la Hacienda Pública

Datos del Programa

Seguridad Comunitaria

Eje: Desarrollo Social

Tema: Pobreza y Desigualdad

¿Quién gasta?

11	Unidad Presupuestal	045	Unidad Responsable	00250	Unidad Ejecutora del Gasto
Secretaría del Sistema de Asistencia Social		Sistema para el Desarrollo Integral de la Familia Jalisco (DIF)		Sistema para el Desarrollo Integral de la Familia Jalisco (DIF)	

¿Para qué se gasta?

Finalidad	Función	Subfunción
Desarrollo Social	Protección Social	Otros Grupos Vulnerables

Presupuesto asignado al Programa Presupuestario

Monto \$7,561,600.00

Objetivos

Nivel	Clave Componente	Resumen Narrativo
Componente	A1	Apoyos económicos otorgados a municipios, para favorecer a población con alta marginación.

Datos del Indicador

Denominación	Método de cálculo
Total de personas beneficiadas por el Programa Seguridad Comunitaria para su fortalecimiento.	$(\text{Número de personas beneficiadas por el Programa Seguridad Comunitaria para su fortalecimiento (Realizado)} / \text{Número de personas beneficiadas por el Programa Seguridad Comunitaria para su fortalecimiento (Programado)}) * 100$

Descripción del Indicador
Este indicador muestra el número total de personas beneficiadas de las localidades de alta y muy alta marginación y municipios con zonas urbanas delimitadas con pobreza y marginación en el Estado de Jalisco

Tipo de Indicador	Estratégico	Dimensión del Indicador	Eficacia	Año de Medición del Resultado	2022
Cobertura	Estatal	Frecuencia de Medición	Semestral		

Parámetros de semaforización						Desagregado meta valor por género						
						Meta Institucional	Meta Valor	Unidad de medida (meta valor)	Hombre	Mujer		
0	59.99	60.00	79.99	80.00	130	100%	100	Persona	20.00	80.00		
						Sentido del Indicador	Línea Base (meta valor)	Año (Línea base)				
						Ascendente	125	2020				

Variables del Indicador

Nombre de la Variable	Unidad de medida	Tipo de Acumulación
Número de personas beneficiadas por el Programa Seguridad Comunitaria para su fortalecimiento (realizado)	Persona	Suma
Número de personas beneficiadas por el Programa Seguridad Comunitaria para su fortalecimiento (programado)	Persona	Suma

Fuente de Información Lineamientos 2021. Unidad Responsable: Dirección de Fortalecimiento Municipal, Subdirección General de Desarrollo Comunitario y Apoyo Municipal. Sistema Estatal para el Desarrollo Integral de la Familia

Medios de verificación Listado de entrega de apoyo y/o Padrón de Beneficiados Dirección de Fortalecimiento Municipal. Subdirección General de Desarrollo Comunitario y Apoyo Municipal. Sistema DIF Jalisco.

Supuestos La población jalisciense inscrita en el programa presupuestario asiste a las capacitaciones y pone en práctica los conocimientos adquiridos

Observaciones

Id_mir 30037

- 1 El presente documento despliega la información perteneciente a los indicadores estratégicos y gestión de aquellos programas presupuestarios que proveen de bienes y servicios que generan valor público a la ciudadanía jalisciense
- 2 Se muestra el número del Componente relacionado con el indicador.

GOBIERNO DEL ESTADO DE JALISCO PRESUPUESTO DE EGRESOS PARA EL EJERCICIO FISCAL 2022

Ficha Técnica de Indicador

Sistema de Evaluación del Desempeño (SED)

Gobierno del Estado de Jalisco		Secretaría de la Hacienda Pública	
Datos del Programa			
Seguridad Comunitaria			
Eje: Desarrollo Social		Tema: Pobreza y Desigualdad	
¿Quién gasta?			
11	Unidad Presupuestal	045	Unidad Responsable
Secretaría del Sistema de Asistencia Social		Sistema para el Desarrollo Integral de la Familia Jalisco (DIF)	
		00250	Unidad Ejecutora del Gasto
		Sistema para el Desarrollo Integral de la Familia Jalisco (DIF)	
¿Para qué se gasta?			
Finalidad	Función	Subfunción	
Desarrollo Social	Protección Social	Otros Grupos Vulnerables	
Presupuesto asignado al Programa Presupuestario			
Monto		\$7,561,600.00	
Objetivos			
Nivel	Clave Componente	Resumen Narrativo	
Componente	C2	Acciones de fortalecimiento realizadas en los municipios del estado.	
Datos del Indicador			
Denominación		Método de cálculo	
Total de capacitaciones de fortalecimiento por el Programa presupuestario Seguridad Comunitaria		(Número de capacitaciones de fortalecimiento por el Programa presupuestario Seguridad Comunitaria (Realizado) / Número de capacitaciones de fortalecimiento por el Programa presupuestario Seguridad Comunitaria (Programado))*100	
Descripción del Indicador			
Este indicador muestra el número total de capacitaciones a Grupos de Desarrollo, Sistemas Municipales DIF y personal operativo para Fortalecimiento de municipios del Estado de Jalisco			
Tipo de Indicador	Estratégico	Dimensión del Indicador	Eficacia
Cobertura	Estatal	Frecuencia de Medición	Semestral
		Año de Medición del Resultado 2022	
Desagregado meta valor por género			
Parámetros de semaforización		Meta Institucional	Meta Valor
0	59.99	100%	500
60.00	79.99	Sentido del Indicador	Línea Base (meta valor)
80.00	130	Ascendente	No disponible
		Año (Línea base)	No disponible
Variables del Indicador			
Nombre de la Variable		Unidad de medida	Tipo de Acumulación
Número de capacitaciones de fortalecimiento por el Programa presupuestario Seguridad Comunitaria (realizado)		Capacitación	Suma
Número de capacitaciones de fortalecimiento por el Programa presupuestario Seguridad Comunitaria (programado)		Capacitación	Suma
Fuente de Información			
Lineamientos 2021. Unidad Responsable: Dirección de Fortalecimiento Municipal, Subdirección General de Desarrollo Comunitario y Apoyo Municipal, Sistema Estatal para el Desarrollo Integral de la Familia			
Medios de verificación			
Listados de asistencia a las reuniones, minutos de reunión y reporte evidencia fotográfica de las reuniones. Dirección de Fortalecimiento Municipal, Subdirección General de Desarrollo Comunitario y Apoyo Municipal, Sistema DIF Jalisco.			
Supuestos			
Los Sistemas DIF Municipales y los Grupos de Desarrollo Comunitario tienen la disposición para recibir las capacitaciones que serán impartidas a los beneficiarios del programa presupuestario			
Observaciones			
Id_mir	30049		

- 1 El presente documento despliega la información perteneciente a los indicadores estratégicos y gestión de aquellos programas presupuestarios que proveen de bienes y servicios que generan valor público a la ciudadanía jalisciense
- 2 Se muestra el número del Componente relacionado con el indicador.

EL ESTADO DE JALISCO

PERIÓDICO OFICIAL

1140

GOBIERNO DEL ESTADO DE JALISCO PRESUPUESTO DE EGRESOS PARA EL EJERCICIO FISCAL 2022 Ficha Técnica de Indicador

Sistema de Evaluación del Desempeño (SED)

Gobierno del Estado de Jalisco Secretaría de la Hacienda Pública

Datos del Programa

Seguridad Comunitaria

Eje: Desarrollo Social

Tema: Pobreza y Desigualdad

¿Quién gasta?

11	Unidad Presupuestal	045	Unidad Responsable	00250	Unidad Ejecutora del Gasto
Secretaría del Sistema de Asistencia Social		Sistema para el Desarrollo Integral de la Familia Jalisco (DIF)		Sistema para el Desarrollo Integral de la Familia Jalisco (DIF)	

¿Para qué se gasta?

Finalidad	Función	Subfunción
Desarrollo Social	Protección Social	Otros Grupos Vulnerables

Presupuesto asignado al Programa Presupuestario

Monto

Objetivos

Nivel	Clave Componente	Resumen Narrativo
Componente	C2	Acciones de fortalecimiento realizadas en los municipios del estado.

Datos del Indicador

Denominación	Método de cálculo
Total de Municipios capacitados para fortalecer la atención de la población	(Número de Municipios capacitados para fortalecer la atención de la población (Realizado) / Número de Municipios capacitados para fortalecer la atención de la población (Programado))*100

Descripción del Indicador
Este indicador muestra el número total de DIF Municipales beneficiados con recursos económicos para el fortalecimiento de la atención por el Programa presupuestario Seguridad Comunitaria en el Estado de Jalisco

Tipo de Indicador	Estratégico	Dimensión del Indicador	Eficacia	Año de Medición del Resultado	2022
Cobertura	Estatal	Frecuencia de Medición	Trimestral		

Parámetros de semaforización						Desagregado meta valor por género				
						Meta Institucional	Meta Valor	Unidad de medida (meta valor)	Hombre	Mujer
0	59.99	60.00	79.99	80.00	130	100%	50	Municipio	0.00	0.00
						Sentido del Indicador	Línea Base (meta valor)	Año (Línea base)		
						Ascendente	No disponible	No disponible		

Variables del Indicador

Nombre de la Variable	Unidad de medida	Tipo de Acumulación
Número de Municipios capacitados para fortalecer la atención de la población (realizado)	Municipio	Suma
Número de Municipios capacitados para fortalecer la atención de la población (programado)	Municipio	Suma

Fuente de Información Lineamientos 2021. Unidad Responsable: Dirección de Fortalecimiento Municipal, Subdirección General de Desarrollo Comunitario y Apoyo Municipal. Sistema Estatal para el Desarrollo Integral de la Familia

Medios de verificación Transferencia de recursos económicos y/o convenio de colaboración. Dirección de Fortalecimiento Municipal. Subdirección General de Desarrollo Comunitario y Apoyo Municipal. Sistema DIF Jalisco.

Supuestos Existen condiciones sociales, políticas, económicas y climatológicas estables y favorables para que los municipios realicen adecuadamente el fortalecimiento de la atención

Observaciones

Id_mir

- 1 El presente documento despliega la información perteneciente a los indicadores estratégicos y gestión de aquellos programas presupuestarios que proveen de bienes y servicios que generan valor público a la ciudadanía jalisciense
- 2 Se muestra el número del Componente relacionado con el indicador.

GOBIERNO DEL ESTADO DE JALISCO PRESUPUESTO DE EGRESOS PARA EL EJERCICIO FISCAL 2022 Ficha Técnica de Indicador

Sistema de Evaluación del Desempeño (SED)

Gobierno del Estado de Jalisco Secretaría de la Hacienda Pública

Datos del Programa

Seguridad Social

Eje: Desarrollo Social

Tema: Grupos Prioritarios

¿Quién gasta?

11	Unidad Presupuestal	045	Unidad Responsable	00250	Unidad Ejecutora del Gasto
Secretaría del Sistema de Asistencia Social		Sistema para el Desarrollo Integral de la Familia Jalisco (DIF)		Sistema para el Desarrollo Integral de la Familia Jalisco (DIF)	

¿Para qué se gasta?

Finalidad	Función	Subfunción
Desarrollo Social	Protección Social	Otros Grupos Vulnerables

Presupuesto asignado al Programa Presupuestario

Monto

Objetivos

Nivel	Clave Componente	Resumen Narrativo
Componente	G1	Acciones de prevención y atención realizadas, para un entorno libre de violencia, en mujeres y hombres que generan o son víctimas de violencia.

Datos del Indicador

Denominación	Método de cálculo
Total de casos cerrados de atención integral a la violencia familiar notificados por el CEPAVI.	(Número de casos de violencia familiar, cerrados por el CEPAVI. (Realizado) / Número de casos de violencia familiar, cerrados por el CEPAVI. (Programado))*100

Descripción del Indicador

Este indicador representa el total de casos cerrados por atención integral a la violencia familiar notificados por el Consejo Estatal para la Prevención y Atención de la Violencia Intrafamiliar a través del Centro de Atención a Mujeres, sus Hijas e Hijos, Estancia Temporal y de las Unidades de Atención a la Violencia Familiar.

Tipo de Indicador	Estratégico	Dimensión del Indicador	Eficacia	Año de Medición del Resultado	2022
Cobertura	Estatal	Frecuencia de Medición	Mensual		

Parámetros de semaforización		Desagregado meta valor por género				
		Meta Institucional	Meta Valor	Unidad de medida (meta valor)	Hombre	Mujer
0	59.99	100%	500	Caso	120.00	380.00
60.00	79.99	Sentido del Indicador	Línea Base (meta valor)	Año (Línea base)		
80.00	130	Ascendente	57	2020		

Variables del Indicador

Nombre de la Variable	Unidad de medida	Tipo de Acumulación
Número de casos de violencia familiar, cerrados por el CEPAVI. (realizado)	Caso	Suma
Número de casos de violencia familiar, cerrados por el CEPAVI. (programado)	Caso	Suma

Fuente de Información Expedientes y Padrón de beneficiarios.
Unidad Responsable: Dirección de CEPAVI del Sistema para el Desarrollo Integral de la Familia del Estado de Jalisco

Medios de verificación Reporte de MISVI de casos finalizados. Unidad Responsable: Dirección de CEPAVI del Sistema para el Desarrollo Integral de la Familia del Estado de Jalisco.

Supuestos 1. El apoyo institucional por parte de las diferentes autoridades judiciales y de otra naturaleza. 2. Las distintas instancias y órdenes de gobierno implementan estrategias, programas, proyectos y acciones de protección judicial a favor de las niñas, niños y adolescentes víctimas de violencia. 3. Existen las condiciones para el cierre de expedientes por reintegración favorable, seguimientos post-adoptivos favorables, derivación a Delegación Institucional, mayoría de edad, entre otros.

Observaciones

Id_mir

- 1 El presente documento despliega la información perteneciente a los indicadores estratégicos y gestión de aquellos programas presupuestarios que proveen de bienes y servicios que generan valor público a la ciudadanía jalisciense
- 2 Se muestra el número del Componente relacionado con el indicador.

GOBIERNO DEL ESTADO DE JALISCO PRESUPUESTO DE EGRESOS PARA EL EJERCICIO FISCAL 2022 Ficha Técnica de Indicador

Sistema de Evaluación del Desempeño (SED)

Gobierno del Estado de Jalisco Secretaría de la Hacienda Pública

Datos del Programa
Apoyos y servicios asistenciales a familias en situación vulnerable

Eje: Desarrollo Social

Tema: Grupos Prioritarios

¿Quién gasta?

11	Unidad Presupuestal	045	Unidad Responsable	00250	Unidad Ejecutora del Gasto
Secretaría del Sistema de Asistencia Social		Sistema para el Desarrollo Integral de la Familia Jalisco (DIF)		Sistema para el Desarrollo Integral de la Familia Jalisco (DIF)	

¿Para qué se gasta?

Finalidad	Función	Subfunción
Desarrollo Social	Protección Social	Otros Grupos Vulnerables

Presupuesto asignado al Programa Presupuestario

Monto \$45,637,300.00

Objetivos

Nivel	Clave Componente	Resumen Narrativo
Componente	A1	Apoyos asistenciales entregados a beneficiarios de grupos prioritarios.

Datos del Indicador

Denominación Total de apoyos asistenciales entregados por el programa	Método de cálculo $(\text{Número de apoyos asistenciales entregados por la Dirección de Trabajo Social (Realizado)} / \text{Número de apoyos asistenciales entregados por la Dirección de Trabajo Social (Programado)}) * 100$
---	--

Descripción del Indicador
 Número total de apoyos en especie que son otorgados a la población del estado de Jalisco, de grupos prioritarios (personas en situación vulnerable transitoria o permanente).

Tipo de Indicador	Estratégico	Dimensión del Indicador	Eficacia	Año de Medición del Resultado	2022
Cobertura	Estatal	Frecuencia de Medición	Mensual		

Desagregado meta valor por género

	Meta Institucional	Meta Valor	Unidad de medida (meta valor)	Hombre	Mujer
Parámetros de semaforización	100%	14,460	Apoyo	0.00	0.00
<div style="display: flex; justify-content: space-around; align-items: center;"> <div style="text-align: center;">0</div> <div style="text-align: center;">59.99</div> <div style="text-align: center;">60.00</div> <div style="text-align: center;">79.99</div> <div style="text-align: center;">80.00</div> <div style="text-align: center;">130</div> </div>	Sentido del Indicador	Línea Base (meta valor)	Año (Línea base)		
<div style="display: flex; justify-content: space-around; align-items: center;"> <div style="width: 15px; height: 15px; background-color: red; border: 1px solid black;"></div> <div style="width: 15px; height: 15px; background-color: red; border: 1px solid black;"></div> <div style="width: 15px; height: 15px; background-color: yellow; border: 1px solid black;"></div> <div style="width: 15px; height: 15px; background-color: yellow; border: 1px solid black;"></div> <div style="width: 15px; height: 15px; background-color: green; border: 1px solid black;"></div> <div style="width: 15px; height: 15px; background-color: green; border: 1px solid black;"></div> </div>	Ascendente	41,075	2020		

VARIABLES DEL INDICADOR

Nombre de la Variable	Unidad de medida	Tipo de Acumulación
Número de apoyos asistenciales entregados por la Dirección de Trabajo Social (realizado)	Apoyo	Suma
Número de apoyos asistenciales entregados por la Dirección de Trabajo Social (programado)	Apoyo	Suma

Fuente de Información
 Base de datos de la Unidad de Registro y Seguimiento de Casos
 Responsable: Dirección de trabajo social del Sistema para el Desarrollo Integral de la Familia del estado Jalisco.

Medios de verificación
 Padrón de beneficiarios con registro de apoyos asistenciales. Responsable: Dirección de trabajo social del Sistema para el Desarrollo Integral de la Familia del estado de Jalisco.

Supuestos
 Existen condiciones sociales, políticas y económicas estables que permiten que los apoyos asistenciales sean entregados a los beneficiarios.

Observaciones

Id_mir 30267

- 1 El presente documento despliega la información perteneciente a los indicadores estratégicos y gestión de aquellos programas presupuestarios que proveen de bienes y servicios que generan valor público a la ciudadanía jalisciense
- 2 Se muestra el número del Componente relacionado con el indicador.

GOBIERNO DEL ESTADO DE JALISCO PRESUPUESTO DE EGRESOS PARA EL EJERCICIO FISCAL 2022 Ficha Técnica de Indicador

Sistema de Evaluación del Desempeño (SED)

Gobierno del Estado de Jalisco		Secretaría de la Hacienda Pública	
Datos del Programa			
Seguridad Social			
Eje: Desarrollo Social		Tema: Grupos Prioritarios	
¿Quién gasta?			
11	Unidad Presupuestal	045	Unidad Responsable
Secretaría del Sistema de Asistencia Social		Sistema para el Desarrollo Integral de la Familia Jalisco (DIF)	
		00250	Unidad Ejecutora del Gasto
		Sistema para el Desarrollo Integral de la Familia Jalisco (DIF)	
¿Para qué se gasta?			
Finalidad		Función	
Desarrollo Social		Protección Social	
		Subfunción	
		Otros Grupos Vulnerables	
Presupuesto asignado al Programa Presupuestario			
Monto		\$120,963,600.00	
Objetivos			
Nivel	Clave Componente	Resumen Narrativo	
Componente	G1	Acciones de prevención y atención realizadas, para un entorno libre de violencia, en mujeres y hombres que generan o son víctimas de violencia.	
Datos del Indicador			
Denominación		Método de cálculo	
Total de capacitaciones, cursos y talleres de prevención y atención realizadas para un entorno libre de violencia en mujeres y Hombres que generan o son víctimas de violencia.		(Número de capacitaciones, cursos y talleres para la detección y prevención de la violencia intrafamiliar. (Realizado) / Número de capacitaciones, cursos y talleres para la detección y prevención de la violencia intrafamiliar. (Programado))*100	
Descripción del Indicador			
Este indicador reporta las capacitaciones, cursos y talleres otorgadas a beneficiarios y personal operativo, para la detección y prevención de la violencia intrafamiliar.			
Tipo de Indicador	Estratégico	Dimensión del Indicador	Eficacia
Año de Medición del Resultado	2022		
Cobertura	Estatal	Frecuencia de Medición	Mensual
Desagregado meta valor por género			
Parámetros de semaforización		Meta Institucional	Meta Valor
0	59.99	100%	31
60.00	79.99	Sentido del Indicador	Unidad de medida (meta valor)
80.00	130	Ascendente	Capacitación
124	2020	Línea Base (meta valor)	Año (Línea base)
0.00	0.00	Desagregado meta valor por género	
		Hombre	Mujer
		0.00	0.00
Variables del Indicador			
Nombre de la Variable		Unidad de medida	Tipo de Acumulación
Número de capacitaciones, cursos y talleres para la detección y prevención de la violencia intrafamiliar. (realizado)		Capacitación	Suma
Número de capacitaciones, cursos y talleres para la detección y prevención de la violencia intrafamiliar. (programado)		Capacitación	Suma
Fuente de Información		Registro de acciones del año anterior. Reportes de capacitaciones realizadas. Unidad Responsable: Dirección de CEPAVI del Sistema Estatal para el Desarrollo Integral de la Familia.	
Medios de verificación		Registro de capacitaciones. Listado de asistencia que contenga: fecha, nombre de la capacitación, curso o taller. Unidad Responsable: Dirección de CEPAVI del Sistema para el Desarrollo Integral de la Familia del Estado de Jalisco.	
Supuestos		1. Las distintas instancias y órdenes de gobierno, sociedad y actores privados implementan estrategias, programas, proyectos y acciones de protección social a favor de las mujeres y hombres generadoras o víctimas de violencia. 2. Mujeres y Hombres víctimas y/o generadores de violencia acuden a las acciones de promoción para un entorno libre de violencia.	
Observaciones			
Id_mir	30814		

- 1 El presente documento despliega la información perteneciente a los indicadores estratégicos y gestión de aquellos programas presupuestarios que proveen de bienes y servicios que generan valor público a la ciudadanía jalisciense
- 2 Se muestra el número del Componente relacionado con el indicador.

GOBIERNO DEL ESTADO DE JALISCO PRESUPUESTO DE EGRESOS PARA EL EJERCICIO FISCAL 2022 Ficha Técnica de Indicador

Sistema de Evaluación del Desempeño (SED)

Gobierno del Estado de Jalisco Secretaría de la Hacienda Pública

Datos del Programa

Seguridad Social

Eje: Desarrollo Social

Tema: Grupos Prioritarios

¿Quién gasta?

11	Unidad Presupuestal	045	Unidad Responsable	00250	Unidad Ejecutora del Gasto
	Secretaría del Sistema de Asistencia Social		Sistema para el Desarrollo Integral de la Familia Jalisco (DIF)		Sistema para el Desarrollo Integral de la Familia Jalisco (DIF)

¿Para qué se gasta?

Finalidad	Función	Subfunción
Desarrollo Social	Protección Social	Otros Grupos Vulnerables

Presupuesto asignado al Programa Presupuestario

Monto \$120,963,600.00

Objetivos

Nivel	Clave Componente	Resumen Narrativo
Componente	G1	Acciones de prevención y atención realizadas, para un entorno libre de violencia, en mujeres y hombres que generan o son víctimas de violencia.

Datos del Indicador

Denominación Total de Mujeres y Hombres generadores o víctimas de violencia atendidas por el programa, que reciben apoyos asistenciales o servicios de atención integral.	Método de cálculo (Número de Mujeres y Hombres generadores o víctimas de violencia atendidas por el programa, que reciben apoyos asistenciales o servicios de atención integral. (Realizado) / Número de Mujeres y Hombres generadores o víctimas de violencia atendidas por el programa, que reciben apoyos asistenciales o servicios de atención integral. (Programado))*100
---	--

Descripción del Indicador
 Este indicador contempla la población que participa en las acciones de prevención y atención integral, y que recibieron apoyos y servicios, para promover un entorno Libre de Violencia en Mujeres y Hombres que generan o son víctimas de violencia.

Tipo de Indicador	Estratégico	Dimensión del Indicador	Eficacia	Año de Medición del Resultado	2022
Cobertura	Estatal	Frecuencia de Medición	Mensual		

Parámetros de semaforización		Desagregado meta valor por género								
		Meta Institucional	Meta Valor	Unidad de medida (meta valor)	Hombre	Mujer				
0	59.99	60.00	79.99	80.00	130	100%	7,300	Persona	2,500.00	4,800.00
		Sentido del Indicador	Línea Base (meta valor)	Año (Línea base)			Ascendente	943	2020	

Variables del Indicador

Nombre de la Variable	Unidad de medida	Tipo de Acumulación
Número de Mujeres y Hombres generadores o víctimas de violencia atendidas por el programa, que reciben apoyos asistenciales o servicios de atención integral. (realizado)	Persona	Suma
Número de Mujeres y Hombres generadores o víctimas de violencia atendidas por el programa, que reciben apoyos asistenciales o servicios de atención integral. (programado)	Persona	Suma

Fuente de Información	Padrón de beneficiarios y Reporte de asistencia de la plataforma MISVI.
Medios de verificación	Unidad Responsable: Dirección de CEPAVI del Sistema Estatal para el Desarrollo Integral de la Familia Jalisco.
Supuestos	Padrón de beneficiarios del año anterior, de CAMHET, Egresadas de CAMHET, Padrón de Ingreso, Padrón del modelo de información de atención a la violencia familias (MISVI) respecto a las UAVIFAM. Unidad Responsable: Dirección de CEPAVI del Sistema para el Desarrollo Integral de la Familia del Estado de Jalisco.
Observaciones	1. Mujeres y hombres víctimas y/o generadores de violencia acuden a las acciones de promoción para un entorno libre de violencia. 2. Las mujeres y hombres víctimas o que generan violencia, solicitan los servicios, acuden a las citas y entrevistas, proporcionan toda la información para valorar su caso y reciben el apoyo asistencia y/o la atención integral.
Id_mir	30815

- 1 El presente documento despliega la información perteneciente a los indicadores estratégicos y gestión de aquellos programas presupuestarios que proveen de bienes y servicios que generan valor público a la ciudadanía jalisciense
- 2 Se muestra el número del Componente relacionado con el indicador.

GOBIERNO DEL ESTADO DE JALISCO PRESUPUESTO DE EGRESOS PARA EL EJERCICIO FISCAL 2022 Ficha Técnica de Indicador

Sistema de Evaluación del Desempeño (SED)

Gobierno del Estado de Jalisco Secretaría de la Hacienda Pública

Datos del Programa

Jalisco Por la Nutrición

Eje: Desarrollo Social

Tema: Pobreza y Desigualdad

¿Quién gasta?

11	Unidad Presupuestal	045	Unidad Responsable	00250	Unidad Ejecutora del Gasto
	Secretaría del Sistema de Asistencia Social		Sistema para el Desarrollo Integral de la Familia Jalisco (DIF)		Sistema para el Desarrollo Integral de la Familia Jalisco (DIF)

¿Para qué se gasta?

Finalidad	Función	Subfunción
Desarrollo Social	Protección Social	Alimentación y Nutrición

Presupuesto asignado al Programa Presupuestario

Monto

Objetivos

Nivel	Clave Componente	Resumen Narrativo
Componente	01	Acciones realizadas para la operación, difusión y evaluación

Datos del Indicador

Denominación	Método de cálculo
Total de acciones realizadas para la operación, difusión y evaluación	(Número de acciones realizadas para la operación, difusión y evaluación (Realizado) / Número de acciones realizadas para la operación, difusión y evaluación (Programado))*100

Descripción del Indicador
Este indicador mide las acciones realizadas para la operación, difusión y evaluación.

Tipo de Indicador	Gestión	Dimensión del Indicador	Eficacia	Año de Medición del Resultado	2022
Cobertura	Estatal	Frecuencia de Medición	Trimestral		

Desagregado meta valor por género

	Meta Institucional	Meta Valor	Unidad de medida (meta valor)	Hombre	Mujer
	100%	3	Acción	0.00	0.00
Parámetros de semaforización			Línea Base (meta valor)		
0 59.99 60.00 79.99 80.00 130	Sentido del Indicador			Año (Línea base)	
■ ■ ■ ■ ■ ■	Ascendente	No disponible		No disponible	

Variables del Indicador

Nombre de la Variable	Unidad de medida	Tipo de Acumulación
Número de acciones realizadas para la operación, difusión y evaluación (realizado)	Acción	Suma
Número de acciones realizadas para la operación, difusión y evaluación (programado)	Acción	Suma

Fuente de Información Reglas de Operación del Programa Jalisco Por la Nutrición.

Medios de verificación Reportes elaborados por el área responsable del Programa, respecto a las acciones realizadas con el recurso de gastos de operación, acompañado del informe financiero proporcionado, en tiempo y forma.

Supuestos Los actores vinculados a la realización de las acciones y el ejercicio del recurso proporcionan la información soporte en tiempo y forma.

Observaciones

Id_mir

- 1 El presente documento despliega la información perteneciente a los indicadores estratégicos y gestión de aquellos programas presupuestarios que proveen de bienes y servicios que generan valor público a la ciudadanía jalisciense
- 2 Se muestra el número del Componente relacionado con el indicador.

GOBIERNO DEL ESTADO DE JALISCO PRESUPUESTO DE EGRESOS PARA EL EJERCICIO FISCAL 2022 Ficha Técnica de Indicador

Sistema de Evaluación del Desempeño (SED)

Gobierno del Estado de Jalisco Secretaría de la Hacienda Pública

Datos del Programa

Jalisco Por la Nutrición

Eje: Desarrollo Social

Tema: Pobreza y Desigualdad

¿Quién gasta?

11	Unidad Presupuestal	045	Unidad Responsable	00250	Unidad Ejecutora del Gasto
Secretaría del Sistema de Asistencia Social		Sistema para el Desarrollo Integral de la Familia Jalisco (DIF)		Sistema para el Desarrollo Integral de la Familia Jalisco (DIF)	

¿Para qué se gasta?

Finalidad	Función	Subfunción
Desarrollo Social	Protección Social	Alimentación y Nutrición

Presupuesto asignado al Programa Presupuestario

Monto

Objetivos

Nivel	Clave Componente	Resumen Narrativo
Componente	A1	Apoyos económicos otorgados a actores sociales e instituciones de asistencia social mediante la modalidad de Comedores Comunitarios

Datos del Indicador

Denominación	Método de cálculo
Total de apoyos económicos otorgados a actores sociales e instituciones de asistencia social	(Número de apoyos económicos otorgados para comedores (Realizado) / Número de apoyos económicos otorgados para comedores (Programado))*100

Descripción del Indicador
Otorgar apoyos económicos a actores sociales e instituciones de asistencia social, para garantizar el acceso a la alimentación con calidad nutricia mediante un modelo integral de atención a la población con carencia de acceso a la alimentación, a través de comedores comunitarios.

Tipo de Indicador	Estratégico	Dimensión del Indicador	Eficacia	Año de Medición del Resultado	2022
Cobertura	Estatal	Frecuencia de Medición	Trimestral		

Desagregado meta valor por género

Parámetros de semaforización						Meta Institucional	Meta Valor	Unidad de medida (meta valor)	Hombre	Mujer
0	59.99	60.00	79.99	80.00	130	100%	50	Apoyo	0.00	0.00
Sentido del Indicador						Línea Base (meta valor)		Año (Línea base)		
Ascendente						No disponible		No disponible		

Variables del Indicador

Nombre de la Variable	Unidad de medida	Tipo de Acumulación
Número de apoyos económicos otorgados para comedores (realizado)	Apoyo	Suma
Número de apoyos económicos otorgados para comedores (programado)	Apoyo	Suma
Fuente de Información	Proyectos operados con el programa.	
Medios de verificación	Convenios y expedientes.	
Supuestos	Los actores sociales y las instituciones de asistencia social cumplen con lo establecido en las ROP vigentes.	
Observaciones		

Id_mir

- 1 El presente documento despliega la información perteneciente a los indicadores estratégicos y gestión de aquellos programas presupuestarios que proveen de bienes y servicios que generan valor público a la ciudadanía jalisciense
- 2 Se muestra el número del Componente relacionado con el indicador.

GOBIERNO DEL ESTADO DE JALISCO
PRESUPUESTO DE EGRESOS PARA EL EJERCICIO FISCAL 2022
Ficha Técnica de Indicador

Sistema de Evaluación del Desempeño (SED)

Gobierno del Estado de Jalisco **Secretaría de la Hacienda Pública**

Datos del Programa

Jalisco Por la Nutrición

Eje: Desarrollo Social

Tema: Pobreza y Desigualdad

¿Quién gasta?

11	Unidad Presupuestal	045	Unidad Responsable	00250	Unidad Ejecutora del Gasto
Secretaría del Sistema de Asistencia Social		Sistema para el Desarrollo Integral de la Familia Jalisco (DIF)		Sistema para el Desarrollo Integral de la Familia Jalisco (DIF)	

¿Para qué se gasta?

Finalidad	Función	Subfunción
Desarrollo Social	Protección Social	Alimentación y Nutrición

Presupuesto asignado al Programa Presupuestario

Monto

Objetivos

Nivel	Clave Componente	Resumen Narrativo
Componente	A2	Apoyos económicos otorgados a actores sociales e instituciones de asistencia social mediante la modalidad de Bancos de Alimentos

Datos del Indicador

Denominación	Método de cálculo
Total de apoyos económicos otorgados a actores sociales, instituciones de asistencia social o bancos de alimentos.	(Número de apoyos económicos otorgados para canastas alimentarias (Realizado) / Número de apoyos económicos otorgados para canastas alimentarias (Programado))*100

Descripción del Indicador
Otorgar apoyos económicos para actores sociales, instituciones de asistencia social o bancos de alimentos para la elaboración y entrega de canastas alimentarias distribuidas a bajo costo para la población vulnerable.

Tipo de Indicador	<input type="text" value="Estratégico"/>	Dimensión del Indicador	<input type="text" value="Eficacia"/>	Año de Medición del Resultado	<input type="text" value="2022"/>
Cobertura	<input type="text" value="Estatal"/>	Frecuencia de Medición	<input type="text" value="Trimestral"/>		

Desagregado meta valor por género

Parámetros de semaforización						Meta Institucional	Meta Valor	Unidad de medida (meta valor)	Hombre	Mujer
<input type="text" value="0"/>	<input type="text" value="59.99"/>	<input type="text" value="60.00"/>	<input type="text" value="79.99"/>	<input type="text" value="80.00"/>	<input type="text" value="130"/>	<input type="text" value="100%"/>	<input type="text" value="3"/>	<input type="text" value="Apoyo"/>	<input type="text" value="0.00"/>	<input type="text" value="0.00"/>
						Sentido del Indicador	Línea Base (meta valor)	Año (Línea base)		
						<input type="text" value="Ascendente"/>	<input type="text" value="No disponible"/>	<input type="text" value="No disponible"/>		

Variables del Indicador

Nombre de la Variable	Unidad de medida	Tipo de Acumulación
Número de apoyos económicos otorgados para canastas alimentarias (realizado)	Apoyo	Suma
Número de apoyos económicos otorgados para canastas alimentarias (programado)	Apoyo	Suma

Fuente de Información

Medios de verificación

Supuestos

Observaciones

Id_mir

- 1 El presente documento despliega la información perteneciente a los indicadores estratégicos y gestión de aquellos programas presupuestarios que proveen de bienes y servicios que generan valor público a la ciudadanía jalisciense
- 2 Se muestra el número del Componente relacionado con el indicador.

GOBIERNO DEL ESTADO DE JALISCO PRESUPUESTO DE EGRESOS PARA EL EJERCICIO FISCAL 2022 Ficha Técnica de Indicador

Sistema de Evaluación del Desempeño (SED)

Gobierno del Estado de Jalisco Secretaría de la Hacienda Pública

Datos del Programa

Seguridad Social

Eje: Desarrollo Social

Tema: Grupos Prioritarios

¿Quién gasta?

11	Unidad Presupuestal	045	Unidad Responsable	00250	Unidad Ejecutora del Gasto
Secretaría del Sistema de Asistencia Social		Sistema para el Desarrollo Integral de la Familia Jalisco (DIF)		Sistema para el Desarrollo Integral de la Familia Jalisco (DIF)	

¿Para qué se gasta?

Finalidad	Función	Subfunción
Desarrollo Social	Protección Social	Otros Grupos Vulnerables

Presupuesto asignado al Programa Presupuestario

Monto

Objetivos

Nivel	Clave Componente	Resumen Narrativo
Componente	01	Infraestructura realizada a Centros de Atención y Desarrollo de Grupos Prioritarios

Datos del Indicador

Denominación	Método de cálculo
Total de obras de infraestructura para los Centros de Atención y Desarrollo de Grupos Prioritarios	(Número de obras de infraestructura para los Centros de Atención y Desarrollo de Grupos Prioritarios (Realizado) / Número de obras de infraestructura para los Centros de Atención y Desarrollo de Grupos Prioritarios (Programado))*100

Descripción del Indicador
Se realizaran obras de infraestructura, renovación y equipamiento en centros dónde se atiende a población vulnerable de los grupos prioritarios

Tipo de Indicador	Estratégico	Dimensión del Indicador	Eficacia	Año de Medición del Resultado	2022
Cobertura	Estatral	Frecuencia de Medición	Trimestral		

		Meta Institucional		Meta Valor		Unidad de medida (meta valor)		Desagregado meta valor por género	
		100%	3	Obra		0.00	Mujer		
		Sentido del Indicador		Línea Base (meta valor)		Año (Línea base)			
		Ascendente		No disponible		No disponible			

Variables del Indicador		
Nombre de la Variable	Unidad de medida	Tipo de Acumulación
Número de obras de infraestructura para los Centros de Atención y Desarrollo de Grupos Prioritarios (realizado)	Obra	Suma
Número de obras de infraestructura para los Centros de Atención y Desarrollo de Grupos Prioritarios (programado)	Obra	Suma

Fuente de Información	Expedientes de obras
Medios de verificación	Oficio de conclusión física de la obra expedido por la Dirección de Área de Construcción
Supuestos	"Los municipios e instituciones de Jalisco cumplen con los permisos y trámites requeridos en el marco de su competencia."
Observaciones	
Id_mir	31161

- 1 El presente documento despliega la información perteneciente a los indicadores estratégicos y gestión de aquellos programas presupuestarios que proveen de bienes y servicios que generan valor público a la ciudadanía jalisciense
- 2 Se muestra el número del Componente relacionado con el indicador.

GOBIERNO DEL ESTADO DE JALISCO
PRESUPUESTO DE EGRESOS PARA EL EJERCICIO FISCAL 2022
Ficha Técnica de Indicador

Sistema de Evaluación del Desempeño (SED)

Gobierno del Estado de Jalisco		Secretaría de la Hacienda Pública	
Datos del Programa			
Atención integral de niñas, niños y adolescentes en situación de vulnerabilidad			
Eje: Desarrollo Social		Tema: Desarrollo Integral de las Niñas, los Niños y los Adolescentes	
¿Quién gasta?			
11	Unidad Presupuestal	046	Unidad Responsable
	Secretaría del Sistema de Asistencia Social	Hogar Cabañas	Hogar Cabañas
			00251
			Unidad Ejecutora del Gasto
¿Para qué se gasta?			
Finalidad		Función	
Desarrollo Social		Protección Social	
		Otros Grupos Vulnerables	
Presupuesto asignado al Programa Presupuestario			
Monto		\$135,015,036.00	
Objetivos			
Nivel	Clave Componente	Resumen Narrativo	
Fin			
Datos del Indicador			
Denominación		Método de cálculo	
Posición en el Índice de Rezago Social		$\left(\frac{\text{Posición en el Índice de Rezago Social (Realizado)}}{\text{Posición en el Índice de Rezago Social (Programado)}} \right) * 100$	
Descripción del Indicador			
Lugar que ocupa Jalisco dentro del contexto de las entidades federativas del país respecto al Índice de Rezago Social, el cual es una medida agregada que se compone de variables de educación, acceso a servicios de salud, servicios básicos en la vivienda, de calidad y espacios en la misma, y activos en el hogar. Es decir, proporciona el resumen de cuatro carencias sociales de la medición de pobreza del CONEVAL: rezago educativo, acceso a los servicios de salud, acceso a los servicios básicos en la vivienda, y la calidad y espacios en la vivienda.			
Tipo de Indicador	Estratégico	Dimensión del Indicador	Eficacia
Cobertura	Estatal	Frecuencia de Medición	Anual
		Año de Medición del Resultado	2022
Desagregado meta valor por género			
Parámetros de semaforización		Meta Institucional	Meta Valor
0		100%	29
		Sentido del Indicador	Línea Base (meta valor)
			24
			Año (Línea base)
			2021
			Unidad de medida (meta valor)
			Posición
			Hombre
			0.00
			Mujer
			0.00
Variables del Indicador			
Nombre de la Variable		Unidad de medida	Tipo de Acumulación
Posición en el Índice de Rezago Social (realizado)		Posición	Valor presente
Posición en el Índice de Rezago Social (programado)		Posición	Valor presente
Fuente de Información	CONEVAL. Índice de Rezago Social a nivel municipal y por localidad, 2020.		
Medios de verificación			
Supuestos			
Observaciones			
Id_mir	25857		

- 1 El presente documento despliega la información perteneciente a los indicadores estratégicos y gestión de aquellos programas presupuestarios que proveen de bienes y servicios que generan valor público a la ciudadanía jalisciense
- 2 Se muestra el número del Componente relacionado con el indicador.

GOBIERNO DEL ESTADO DE JALISCO PRESUPUESTO DE EGRESOS PARA EL EJERCICIO FISCAL 2022 Ficha Técnica de Indicador

Sistema de Evaluación del Desempeño (SED)

Gobierno del Estado de Jalisco Secretaría de la Hacienda Pública

Datos del Programa

Gestión administrativa y de servicios

Eje: Desarrollo Social

Tema: Desarrollo Integral de las Niñas, los Niños y los Adolescentes

¿Quién gasta?

11	Unidad Presupuestal	046	Unidad Responsable	00251	Unidad Ejecutora del Gasto
Secretaría del Sistema de Asistencia Social		Hogar Cabañas		Hogar Cabañas	

¿Para qué se gasta?

Finalidad	Función	Subfunción
Desarrollo Social	Protección Social	Otros Grupos Vulnerables

Presupuesto asignado al Programa Presupuestario

Monto

Objetivos

Nivel	Clave Componente	Resumen Narrativo
Fin		

Datos del Indicador

Denominación	Método de cálculo
Posición en el Índice de Rezago Social	$(\text{Posición en el Índice de Rezago Social (Realizado)} / \text{Posición en el Índice de Rezago Social (Programado)}) * 100$

Descripción del Indicador
Lugar que ocupa Jalisco dentro del contexto de las entidades federativas del país respecto al Índice de Rezago Social, el cual es una medida agregada que se compone de variables de educación, acceso a servicios de salud, servicios básicos en la vivienda, de calidad y espacios en la misma, y activos en el hogar. Es decir, proporciona el resumen de cuatro carencias sociales de la medición de pobreza del CONEVAL: rezago educativo, acceso a los servicios de salud, acceso a los servicios básicos en la vivienda, y la calidad y espacios en la vivienda.

Tipo de Indicador	Estratégico	Dimensión del Indicador	Eficacia	Año de Medición del Resultado	2022
Cobertura	Estatal	Frecuencia de Medición	Anual		

Desagregado meta valor por género

Parámetros de semaforización		Meta Institucional	Meta Valor	Unidad de medida (meta valor)	Hombre	Mujer
		100%	29	Posición	0.00	0.00
0				Sentido del Indicador	Línea Base (meta valor)	Año (Línea base)
■ ■	■ ■	■ ■			24	2021

Variables del Indicador

Nombre de la Variable	Unidad de medida	Tipo de Acumulación
Posición en el Índice de Rezago Social (realizado)	Posición	Valor presente
Posición en el Índice de Rezago Social (programado)	Posición	Valor presente

Fuente de Información	CONEVAL. Índice de Rezago Social a nivel municipal y por localidad, 2020.
Medios de verificación	
Supuestos	
Observaciones	
Id_mir	25858

- 1 El presente documento despliega la información perteneciente a los indicadores estratégicos y gestión de aquellos programas presupuestarios que proveen de bienes y servicios que generan valor público a la ciudadanía jalisciense
- 2 Se muestra el número del Componente relacionado con el indicador.

GOBIERNO DEL ESTADO DE JALISCO
PRESUPUESTO DE EGRESOS PARA EL EJERCICIO FISCAL 2022

Ficha Técnica de Indicador

Sistema de Evaluación del Desempeño (SED)

Gobierno del Estado de Jalisco		Secretaría de la Hacienda Pública	
Datos del Programa			
Atención integral de niñas, niños y adolescentes en situación de vulnerabilidad			
Eje: Desarrollo Social		Tema: Desarrollo Integral de las Niñas, los Niños y los Adolescentes	
¿Quién gasta?			
11	Unidad Presupuestal	046	Unidad Responsable
Secretaría del Sistema de Asistencia Social		Hogar Cabañas	
		00251	Unidad Ejecutora del Gasto
		Hogar Cabañas	
¿Para qué se gasta?			
Finalidad		Función	
Desarrollo Social		Protección Social	
		Otros Grupos Vulnerables	
Presupuesto asignado al Programa Presupuestario			
		Monto	
		\$135,015,036.00	
Objetivos			
Nivel	Clave Componente	Resumen Narrativo	
Propósito			
Datos del Indicador			
Denominación		Método de cálculo	
Niñas, niños y adolescentes reintegrados a una familia de origen o adoptiva		(Número de niños reintegrados a una familia por el Consejo Estatal de Familia (Realizado)/Número de niños reintegrados a una familia por el Consejo Estatal de Familia (Programado))*100	
Descripción del Indicador			
Este indicador muestra el número de niñas, niños y adolescentes reintegrados a una familia de origen o adoptiva en el año, además da muestra del trabajo coordinado de la Procuraduría de Protección de Niñas, Niños y Adolescentes en conjunto con las delegaciones institucionales, con el fin de proteger el derecho de las niñas, niños y adolescentes a vivir en familiar integrándolos a sus familias de origen, extensa o adoptiva.			
Tipo de Indicador	Estratégico	Dimensión del Indicador	Eficacia
Cobertura	Estatal	Frecuencia de Medición	Anual
		Año de Medición del Resultado	2022
Desagregado meta valor por género			
Parámetros de semaforización		Meta Institucional	Meta Valor
0		100%	610
■ ■ ■ ■ ■		Sentido del Indicador	Línea Base (meta valor)
■ ■ ■ ■ ■		■ ■ ■ ■ ■	623
		Año (Línea base)	2021
		Unidad de medida (meta valor)	Persona
		Hombre	0.00
		Mujer	0.00
VARIABLES DEL INDICADOR			
Nombre de la Variable		Unidad de medida	Tipo de Acumulación
Número de niños reintegrados a una familia por el Consejo Estatal de Familia (realizado)		Persona	Valor presente
Número de niños reintegrados a una familia por el Consejo Estatal de Familia (programado)		Persona	Valor presente
Fuente de Información	Sistema DIF Jalisco con datos de la Dirección de Tutela, adscrita a la Procuraduría de Protección de Niñas, Niños y Adolescentes del Estado de Jalisco. Cifras preliminares julio del 2021.		
Medios de verificación			
Supuestos			
Observaciones			
Id_mir	33651		

- 1 El presente documento despliega la información perteneciente a los indicadores estratégicos y gestión de aquellos programas presupuestarios que proveen de bienes y servicios que generan valor público a la ciudadanía jalisciense
- 2 Se muestra el número del Componente relacionado con el indicador.

GOBIERNO DEL ESTADO DE JALISCO PRESUPUESTO DE EGRESOS PARA EL EJERCICIO FISCAL 2022 Ficha Técnica de Indicador

Sistema de Evaluación del Desempeño (SED)

Gobierno del Estado de Jalisco Secretaría de la Hacienda Pública

Datos del Programa

Gestión administrativa y de servicios

Eje: Desarrollo Social

Tema: Desarrollo Integral de las Niñas, los Niños y los Adolescentes

¿Quién gasta?

11	Unidad Presupuestal	046	Unidad Responsable	00251	Unidad Ejecutora del Gasto
	Secretaría del Sistema de Asistencia Social		Hogar Cabañas		Hogar Cabañas

¿Para qué se gasta?

Finalidad	Función	Subfunción
Desarrollo Social	Protección Social	Otros Grupos Vulnerables

Presupuesto asignado al Programa Presupuestario

Monto

Objetivos

Nivel	Clave Componente	Resumen Narrativo
Propósito		

Datos del Indicador

Denominación	Método de cálculo
Niñas, niños y adolescentes reintegrados a una familia de origen o adoptiva	(Número de niños reintegrados a una familia por el Consejo Estatal de Familia (Realizado)/Número de niños reintegrados a una familia por el Consejo Estatal de Familia (Programado))*100

Descripción del Indicador

Este indicador muestra el número de niñas, niños y adolescentes reintegrados a una familia de origen o adoptiva en el año, además da muestra del trabajo coordinado de la Procuraduría de Protección de Niñas, Niños y Adolescentes en conjunto con las delegaciones institucionales, con el fin de proteger el derecho de las niñas, niños y adolescentes a vivir en familiar integrándolos a sus familias de origen, extensa o adoptiva.

Tipo de Indicador	Estratégico	Dimensión del Indicador	Eficacia	Año de Medición del Resultado	2022
Cobertura	Estatal	Frecuencia de Medición	Anual		

Desagregado meta valor por género

	Meta Institucional	Meta Valor	Unidad de medida (meta valor)	Hombre	Mujer
Parámetros de semaforización	100%	610	Persona	0.00	0.00
	Sentido del indicador	Línea Base (meta valor)	Año (Línea base)		
<div style="display: flex; justify-content: space-around;"> <div style="text-align: center;"> ■ </div> <div style="text-align: center;"> ■ </div> <div style="text-align: center;"> ■ </div> </div>		623	2021		

Variables del Indicador

Nombre de la Variable	Unidad de medida	Tipo de Acumulación
Número de niños reintegrados a una familia por el Consejo Estatal de Familia (realizado)	Persona	Valor presente
Número de niños reintegrados a una familia por el Consejo Estatal de Familia (programado)	Persona	Valor presente

Fuente de Información Sistema DIF Jalisco con datos de la Dirección de Tutela, adscrita a la Procuraduría de Protección de Niñas, Niños y Adolescentes del Estado de Jalisco. Cifras preliminares julio del 2021.

Medios de verificación

Supuestos

Observaciones

Id_mir

- 1 El presente documento despliega la información perteneciente a los indicadores estratégicos y gestión de aquellos programas presupuestarios que proveen de bienes y servicios que generan valor público a la ciudadanía jalisciense
- 2 Se muestra el número del Componente relacionado con el indicador.

GOBIERNO DEL ESTADO DE JALISCO
PRESUPUESTO DE EGRESOS PARA EL EJERCICIO FISCAL 2022

Ficha Técnica de Indicador

Sistema de Evaluación del Desempeño (SED)

Gobierno del Estado de Jalisco		Secretaría de la Hacienda Pública	
Datos del Programa			
Gestión administrativa y de servicios			
Eje: Desarrollo Social		Tema: Desarrollo Integral de las Niñas, los Niños y los Adolescentes	
¿Quién gasta?			
11	Unidad Presupuestal	046	Unidad Responsable
Secretaría del Sistema de Asistencia Social		Hogar Cabañas	
		00251	Unidad Ejecutora del Gasto
		Hogar Cabañas	
¿Para qué se gasta?			
Finalidad		Función	
Desarrollo Social		Protección Social	
		Otros Grupos Vulnerables	
Presupuesto asignado al Programa Presupuestario			
Monto		\$0.00	
Objetivos			
Nivel	Clave Componente	Resumen Narrativo	
Componente	01	Procesos administrativos gestionados para la atención integral de niñas, niños y adolescentes albergados	
Datos del Indicador			
Denominación		Método de cálculo	
Total de actividades administrativas realizadas.		$(\text{Número de actividades administrativas (Realizado)} / \text{Número de actividades administrativas (Programado)}) * 100$	
Descripción del Indicador			
Mide el número de actividades administrativas realizadas.			
Tipo de Indicador	Gestión	Dimensión del Indicador	Eficiencia
Cobertura	Estatal	Frecuencia de Medición	Trimestral
		Año de Medición del Resultado	2022
Desagregado meta valor por género			
		Meta Institucional	Meta Valor
		100%	354
		Unidad de medida (meta valor)	Hombre
		Actividad	0.00
			Mujer
			0.00
Parámetros de semaforización			
0	59.99	60.00	79.99
			80.00
			130
		Sentido del indicador	Línea Base (meta valor)
		Ascendente	No disponible
			Año (Línea base)
			No disponible
VARIABLES DEL INDICADOR			
Nombre de la Variable		Unidad de medida	Tipo de Acumulación
Número de actividades administrativas (realizado)		Actividad	Suma
Número de actividades administrativas (programado)		Actividad	Suma
Fuente de Información	Archivo documental de las áreas que conforman la estructura orgánica del Hogar Cabañas, Informes contables, presupuestarios y programáticos. Informe anual de Actividades.		
Medios de verificación	Informe anual de actividades. Archivo documental de las áreas de la estructura orgánica del Hogar cabañas.		
Supuestos	Se cuenta con la información actualizada e identificable para las gestiones administrativas.		
Observaciones			
Id_mir	28219		

- 1 El presente documento despliega la información perteneciente a los indicadores estratégicos y gestión de aquellos programas presupuestarios que proveen de bienes y servicios que generan valor público a la ciudadanía jalisciense
- 2 Se muestra el número del Componente relacionado con el indicador.

GOBIERNO DEL ESTADO DE JALISCO PRESUPUESTO DE EGRESOS PARA EL EJERCICIO FISCAL 2022 Ficha Técnica de Indicador

Sistema de Evaluación del Desempeño (SED)

Gobierno del Estado de Jalisco Secretaría de la Hacienda Pública

Datos del Programa
Gestión administrativa y de servicios

Eje: Desarrollo Social

Tema: Desarrollo Integral de las Niñas, los Niños y los Adolescentes

¿Quién gasta?

11	Unidad Presupuestal	046	Unidad Responsable	00251	Unidad Ejecutora del Gasto
Secretaría del Sistema de Asistencia Social		Hogar Cabañas		Hogar Cabañas	

¿Para qué se gasta?

Finalidad	Función	Subfunción
Desarrollo Social	Protección Social	Otros Grupos Vulnerables

Presupuesto asignado al Programa Presupuestario

Monto

Objetivos

Nivel	Clave Componente	Resumen Narrativo
Componente	02	Atenciones realizadas en las áreas de recursos humanos, materiales y tecnológicos.

Datos del Indicador

Denominación	Método de cálculo
Total de servicios realizados.	$(\text{Número de servicios administrativos y tecnológicos (Realizado)} / \text{Número de servicios administrativos y tecnológicos (Programado)}) * 100$

Descripción del Indicador
Mide el número de servicios realizados.

Tipo de Indicador	Gestión	Dimensión del Indicador	Eficiencia	Año de Medición del Resultado	2022
Cobertura	Estatal	Frecuencia de Medición	Trimestral		

Desagregado meta valor por género

Parámetros de semaforización						Meta Institucional	Meta Valor	Unidad de medida (meta valor)	Hombre	Mujer	
0	59.99	60.00	79.99	80.00	130	100%	3,913	Servicio	0.00	0.00	
Sentido del indicador						Línea Base (meta valor)		Año (Línea base)			
<div style="display: flex; justify-content: space-around;"> ■ ■ ■ </div>						Ascendente		No disponible		No disponible	

VARIABLES DEL INDICADOR

Nombre de la Variable	Unidad de medida	Tipo de Acumulación
Número de servicios administrativos y tecnológicos (realizado)	Servicio	Suma
Número de servicios administrativos y tecnológicos (programado)	Servicio	Suma

Fuente de Información

Medios de verificación

Supuestos

Observaciones

Id_mir

- 1 El presente documento despliega la información perteneciente a los indicadores estratégicos y gestión de aquellos programas presupuestarios que proveen de bienes y servicios que generan valor público a la ciudadanía jalisciense
- 2 Se muestra el número del Componente relacionado con el indicador.

GOBIERNO DEL ESTADO DE JALISCO
PRESUPUESTO DE EGRESOS PARA EL EJERCICIO FISCAL 2022
Ficha Técnica de Indicador

Sistema de Evaluación del Desempeño (SED)

Gobierno del Estado de Jalisco		Secretaría de la Hacienda Pública	
Datos del Programa			
Atención integral de niñas, niños y adolescentes en situación de vulnerabilidad			
Eje: Desarrollo Social		Tema: Desarrollo Integral de las Niñas, los Niños y los Adolescentes	
¿Quién gasta?			
11	Unidad Presupuestal	046	Unidad Responsable
Secretaría del Sistema de Asistencia Social		Hogar Cabañas	
		00251	Unidad Ejecutora del Gasto
		Hogar Cabañas	
¿Para qué se gasta?			
Finalidad		Función	
Desarrollo Social		Protección Social	
		Subfunción	
		Otros Grupos Vulnerables	
Presupuesto asignado al Programa Presupuestario			
		Monto	
		\$135,015,036.00	
Objetivos			
Nivel	Clave Componente	Resumen Narrativo	
Componente	I2	Apoyos de vivienda, vestido y alimentación otorgados a niñas, niños y adolescentes residentes o a disposición del Hogar Cabañas	
Datos del Indicador			
Denominación		Método de cálculo	
Total de niñas, niños y adolescentes apoyados con vivienda, vestido y alimentación		$\left(\frac{\text{Realizado}}{\text{Número de Niñas, niños y adolescentes con apoyo en vivienda, vestido y alimentación. (Programado)}} \right) \cdot 100$	
Descripción del Indicador			
Apoyos de vivienda, vestido y alimentación otorgados a niñas, niños y adolescentes residentes o a disposición del Hogar Cabañas			
Tipo de Indicador	Gestión	Dimensión del Indicador	Eficiencia
Año de Medición del Resultado	2022		
Cobertura	Estatal	Frecuencia de Medición	Mensual
Desagregado meta valor por género			
Parámetros de semaforización		Meta Institucional	Meta Valor
0	59.99	100%	320
60.00	79.99	Sentido del Indicador	Unidad de medida (meta valor)
80.00	130	Ascendente	Niña, niño y adolescente
Ano (Línea Base)	Línea Base (meta valor)	Año (Línea Base)	
2021	2,800	2021	
		Hombre	Mujer
		128.00	192.00
Variables del Indicador			
Nombre de la Variable		Unidad de medida	Tipo de Acumulación
Número de Niñas, niños y adolescentes con apoyo en vivienda, vestido y alimentación. (realizado)		Niña, niño y adolescente	Valor presente
Número de Niñas, niños y adolescentes con apoyo en vivienda, vestido y alimentación. (programado)		Niña, niño y adolescente	Valor presente
Fuente de Información			
Padrón institucional de NNA / coordinación de trabajo social del Hogar Cabañas			
Medios de verificación			
Apoyos de vivienda, vestido y alimentación otorgados a niñas, niños y adolescentes residentes o a disposición del Hogar Cabañas			
Supuestos			
Firma de convenios de colaboración con el Sistema DIF Jalisco y la Procuraduría para la Protección de Niñas, Niños y Adolescentes del Estado de Jalisco.			
Observaciones			
Id_mir	28648		

- 1 El presente documento despliega la información perteneciente a los indicadores estratégicos y gestión de aquellos programas presupuestarios que proveen de bienes y servicios que generan valor público a la ciudadanía jalisciense
- 2 Se muestra el número del Componente relacionado con el indicador.

GOBIERNO DEL ESTADO DE JALISCO PRESUPUESTO DE EGRESOS PARA EL EJERCICIO FISCAL 2022 Ficha Técnica de Indicador

Sistema de Evaluación del Desempeño (SED)

Gobierno del Estado de Jalisco Secretaría de la Hacienda Pública

Datos del Programa

Atención integral de niñas, niños y adolescentes en situación de vulnerabilidad

Eje: Desarrollo Social

Tema: Desarrollo Integral de las Niñas, los Niños y los Adolescentes

¿Quién gasta?

11	Unidad Presupuestal	046	Unidad Responsable	00251	Unidad Ejecutora del Gasto
	Secretaría del Sistema de Asistencia Social		Hogar Cabañas		Hogar Cabañas

¿Para qué se gasta?

Finalidad	Función	Subfunción
Desarrollo Social	Protección Social	Otros Grupos Vulnerables

Presupuesto asignado al Programa Presupuestario

Monto

Objetivos

Nivel	Clave Componente	Resumen Narrativo
Componente	I1	Formación integral otorgada a niñas, niños y adolescentes residentes o a disposición del Hogar Cabañas.

Datos del Indicador

Denominación	Método de cálculo
Total de niñas, niños y adolescentes que reciben formación integral	(Número de niñas, niños y adolescentes que reciben formación integral. (Realizado) / Número de niñas, niños y adolescentes que reciben formación integral. (Programado))*100

Descripción del Indicador

Formación integral otorgada a niñas, niños y adolescentes residentes y a disposición del Hogar Cabañas

Tipo de Indicador	Gestión	Dimensión del Indicador	Eficiencia	Año de Medición del Resultado	2022
Cobertura	Estatal	Frecuencia de Medición	Mensual		

Desagregado meta valor por género

Parámetros de semaforización		Meta Institucional	Meta Valor	Unidad de medida (meta valor)	Hombre	Mujer
0	59.99	100%	450	Niña, niño y adolescente	128.00	192.00
60.00	79.99	Sentido del Indicador	Línea Base (meta valor)	Año (Línea Base)		
80.00	130	Ascendente	2,000	2021		

Variables del Indicador

Nombre de la Variable	Unidad de medida	Tipo de Acumulación
Número de niñas, niños y adolescentes que reciben formación integral. (realizado)	Niña, niño y adolescente	Valor presente
Número de niñas, niños y adolescentes que reciben formación integral. (programado)	Niña, niño y adolescente	Valor presente

Fuente de Información *Padrón institucional de niñas, niños y adolescentes del Hogar Cabañas/Coordinación del Departamento de Trabajo Social del Hogar Cabañas. Padrón escolar proporcionado por la Secretaría de Educación y los Centros Escolares*

Medios de verificación *Padrón institucional de niñas, niños y adolescentes del Hogar Cabañas del Departamento de Trabajo social. Padrón escolar proporcionado por la Secretaría de Educación y los Centros Escolares y listados de asistencia de las instancias educativas*.

Supuestos Firma de convenios de colaboración con la Secretaría de educación Pública e instancias educativas, además de disponibilidad interinstitucional hacia el Hogar Cabañas.

Observaciones

Id_mir

- 1 El presente documento despliega la información perteneciente a los indicadores estratégicos y gestión de aquellos programas presupuestarios que proveen de bienes y servicios que generan valor público a la ciudadanía jalisciense
- 2 Se muestra el número del Componente relacionado con el indicador.

GOBIERNO DEL ESTADO DE JALISCO PRESUPUESTO DE EGRESOS PARA EL EJERCICIO FISCAL 2022 Ficha Técnica de Indicador

Sistema de Evaluación del Desempeño (SED)

Gobierno del Estado de Jalisco Secretaría de la Hacienda Pública

Datos del Programa

Atención integral de niñas, niños y adolescentes en situación de vulnerabilidad

Eje: Desarrollo Social

Tema: Desarrollo Integral de las Niñas, los Niños y los Adolescentes

¿Quién gasta?

11	Unidad Presupuestal	046	Unidad Responsable	00251	Unidad Ejecutora del Gasto
	Secretaría del Sistema de Asistencia Social		Hogar Cabañas		Hogar Cabañas

¿Para qué se gasta?

Finalidad	Función	Subfunción
Desarrollo Social	Protección Social	Otros Grupos Vulnerables

Presupuesto asignado al Programa Presupuestario

Monto

Objetivos

Nivel	Clave Componente	Resumen Narrativo
Componente	I4	Atención otorgada para el bienestar físico y psicológico de las niñas, niños y adolescentes residentes o a disposición del Hogar Cabañas

Datos del Indicador

Denominación	Método de cálculo
Total de niñas, niños y adolescentes atendidos física y psicológicamente	(Número de NNA con atención física y psicológica. (Realizado) / Número de NNA con atención física y psicológica. (Programado))*100

Descripción del Indicador

Atención para el bienestar físico y psicológico brindado a niñas, niños y adolescentes residentes o a disposición del Hogar Cabañas

Tipo de Indicador	Gestión	Dimensión del Indicador	Eficacia	Año de Medición del Resultado	2022
Cobertura	Estatal	Frecuencia de Medición	Mensual		

Desagregado meta valor por género

Parámetros de semaforización <div style="display: flex; justify-content: space-around; align-items: center;"> <div style="text-align: center;">0</div> <div style="text-align: center;">59.99</div> <div style="text-align: center;">60.00</div> <div style="text-align: center;">79.99</div> <div style="text-align: center;">80.00</div> <div style="text-align: center;">130</div> </div> <div style="display: flex; justify-content: space-around; margin-top: 5px;"> <div style="width: 15px; height: 15px; background-color: red;"></div> <div style="width: 15px; height: 15px; background-color: orange;"></div> <div style="width: 15px; height: 15px; background-color: green;"></div> </div>	Meta Institucional	Meta Valor	Unidad de medida (meta valor)	Hombre	Mujer
	100%	320	Niña, niño y adolescente	128.00	192.00
	Sentido del Indicador	Línea Base (meta valor)	Año (Línea Base)		
	Ascendente	No disponible	No disponible		

Variables del Indicador

Nombre de la Variable	Unidad de medida	Tipo de Acumulación
Número de NNA con atención física y psicológica. (realizado)	Niña, niño y adolescente	Valor presente
Número de NNA con atención física y psicológica. (programado)	Niña, niño y adolescente	Valor presente

Fuente de Información Informes mensuales de la coordinación médica del Hogar Cabañas. Informes mensuales de la Coordinación del departamento de psicología del Hogar Cabañas

Medios de verificación *Informes mensuales derivados de consulta pediátrica, ingresos a la enfermería, vacunas aplicadas, interconsultas a subespecialidad, cirugías, estudios de laboratorio, rayos X y gabinete, otros procedimientos hospitalarios, adaptaciones de auxiliares, valoraciones pediátricas de ingreso, seguimiento, resumen médico, certificados y justificantes médicos, tratamientos de odontopediatría, valoraciones nutricionales, terapia física y rehabilitación, de la coordinación médica del Hogar Cabañas. Informes mensuales derivados de terapias individuales, seguimientos psicológicos, asambleas, visitas supervisadas, llamadas o videollamadas supervisadas, apoyos a NNA juzgados, fiscalía, PPNNA y otras dependencias, asesorías a padres de familia, asesoría a cuidadoras, inducción a NNA que cambiaron de edificio, evaluación psicológica a familiares, evaluaciones de personal, entrevista laboral, evaluaciones por otros motivos, historias clínicas, inducciones de nuevo ingreso, evaluaciones a los NNA, listados de asistencia y fotografías de los talleres que realiza la coordinación de psicología del Hogar Cabañas.*

Supuestos Se cuenta con la plantilla suficiente y con los perfiles necesarios para la atención física y psicológica de los NNA del Hogar Cabañas.

Observaciones

Id_mir

- 1 El presente documento despliega la información perteneciente a los indicadores estratégicos y gestión de aquellos programas presupuestarios que proveen de bienes y servicios que generan valor público a la ciudadanía jalisciense
- 2 Se muestra el número del Componente relacionado con el indicador.

GOBIERNO DEL ESTADO DE JALISCO PRESUPUESTO DE EGRESOS PARA EL EJERCICIO FISCAL 2022 Ficha Técnica de Indicador

Sistema de Evaluación del Desempeño (SED)

Gobierno del Estado de Jalisco Secretaría de la Hacienda Pública

Datos del Programa
Atención integral de niñas, niños y adolescentes en situación de vulnerabilidad

Eje: Desarrollo Social

Tema: Desarrollo Integral de las Niñas, los Niños y los Adolescentes

¿Quién gasta?

11	Unidad Presupuestal	046	Unidad Responsable
	Secretaría del Sistema de Asistencia Social		Hogar Cabañas
			00251
			Unidad Ejecutora del Gasto
			Hogar Cabañas

¿Para qué se gasta?

Finalidad	Función	Subfunción
Desarrollo Social	Protección Social	Otros Grupos Vulnerables

Presupuesto asignado al Programa Presupuestario

Monto

Objetivos

Nivel	Clave Componente	Resumen Narrativo
Componente	I3	Situación familiar, jurídica y/o institucional resuelta de niñas, niños y adolescentes a disposición del Hogar Cabañas.

Datos del Indicador

Denominación	Método de cálculo
Total de niñas, niños y adolescentes con resoluciones realizadas.	(Número de resoluciones realizadas. (Realizado) / Número de resoluciones realizadas. (Programado))*100

Descripción del Indicador

Situación familiar, jurídica y/o institucional resuelta de niñas, niños y adolescentes a disposición del Hogar Cabañas

Tipo de Indicador	Gestión	Dimensión del Indicador	Eficacia	Año de Medición del Resultado	2022
Cobertura	Estatal	Frecuencia de Medición	Trimestral		

Desagregado meta valor por género

Parámetros de semaforización		Meta Institucional	Meta Valor	Unidad de medida (meta valor)	Hombre	Mujer
		100%	50	Resolución	128.00	192.00
0	59.99	60.00	79.99	80.00	130	
		Sentido del Indicador	Línea Base (meta valor)	Año (Línea base)		
		Ascendente	2,000	2021		

VARIABLES DEL INDICADOR

Nombre de la Variable	Unidad de medida	Tipo de Acumulación
Número de resoluciones realizadas. (realizado)	Resolución	Suma
Número de resoluciones realizadas. (programado)	Resolución	Suma

Fuente de Información *Actas de la Junta de Gobierno.
Archivo de la coordinación del Departamento de Trabajo Social del Hogar Cabañas.
Sentencias Judiciales que causan estado*

Medios de verificación Actas de autorización de la Junta de Gobierno, expedientes individuales en poder la Subdirección Interdisciplinaria y sentencias judiciales que han causado estado en poder del área Jurídica del Hogar Cabañas.

Supuestos La emisión de sentencias judiciales por parte de los órganos jurisdiccionales.

Observaciones

Id_mir

- 1 El presente documento despliega la información perteneciente a los indicadores estratégicos y gestión de aquellos programas presupuestarios que proveen de bienes y servicios que generan valor público a la ciudadanía jalisciense
- 2 Se muestra el número del Componente relacionado con el indicador.

GOBIERNO DEL ESTADO DE JALISCO PRESUPUESTO DE EGRESOS PARA EL EJERCICIO FISCAL 2022 Ficha Técnica de Indicador

Sistema de Evaluación del Desempeño (SED)

Gobierno del Estado de Jalisco Secretaría de la Hacienda Pública

Datos del Programa

Fortalecimiento institucional en la Operación de Acciones y Programas Sociales

Eje: Gobierno efectivo e integridad pública Tema: Administración Pública

¿Quién gasta?

11	Unidad Presupuestal	000	Unidad Responsable	00252	Unidad Ejecutora del Gasto
	Secretaría del Sistema de Asistencia Social		Secretaría del Sistema de Asistencia Social		Subsecretaría para Desarrollo y Vinculación de Organizaciones de la Sociedad Civil

¿Para qué se gasta?

Finalidad	Función	Subfunción
Gobierno	Coordinación de la Política de Gobierno	Otros

Presupuesto asignado al Programa Presupuestario

Monto \$229,245,168.00

Objetivos

Nivel	Clave Componente	Resumen Narrativo
Fin		

Datos del Indicador

Denominación Posición en el Subíndice Gobiernos Eficientes y Eficaces del Índice de Competitividad, IMCO	Método de cálculo $(\text{Posición en el Subíndice Gobiernos Eficientes y Eficaces del Índice de Competitividad, IMCO (Realizado)} / \text{Posición en el Subíndice Gobiernos Eficientes y Eficaces del Índice de Competitividad, IMCO (Programado)}) * 100$
--	--

Descripción del Indicador
 El subíndice Gobiernos Eficientes y Eficaces evalúa la forma en que los gobiernos de las entidades federativas son capaces de influir positivamente en la competitividad mediante políticas públicas orientadas a fomentar el desarrollo económico local.
 Se evalúa la calidad de la gestión fiscal y financiera local, así como el grado de transparencia y rendición de cuentas asociado a la misma. De igual modo, se evalúa cómo los ingresos fiscales contribuyen al crecimiento de la economía formal.

Tipo de Indicador	Estratégico	Dimensión del Indicador	Eficacia	Año de Medición del Resultado	2024
Cobertura	Estatal	Frecuencia de Medición	Anual		

Desagregado meta valor por género

	Meta Institucional	Meta Valor	Unidad de medida (meta valor)	Hombre	Mujer
Parámetros de semafización	100%	3	Posición	No disponible	No disponible
<div style="display: flex; justify-content: space-around; align-items: center;"> <div style="text-align: center;">130</div> <div style="text-align: center;">80.00</div> <div style="text-align: center;">79.99</div> <div style="text-align: center;">60.00</div> <div style="text-align: center;">59.99</div> <div style="text-align: center;">0</div> </div>	Sentido del Indicador	Línea Base (meta valor)	Año (Línea base)		
<div style="display: flex; justify-content: space-around; align-items: center;"> <div style="width: 15px; height: 15px; background-color: red; border: 1px solid black;"></div> <div style="width: 15px; height: 15px; background-color: red; border: 1px solid black;"></div> <div style="width: 15px; height: 15px; background-color: yellow; border: 1px solid black;"></div> <div style="width: 15px; height: 15px; background-color: yellow; border: 1px solid black;"></div> <div style="width: 15px; height: 15px; background-color: green; border: 1px solid black;"></div> <div style="width: 15px; height: 15px; background-color: green; border: 1px solid black;"></div> </div>	Descendente	10	2021		

Variables del Indicador

Nombre de la Variable	Unidad de medida	Tipo de Acumulación
Posición en el Subíndice Gobiernos Eficientes y Eficaces del Índice de Competitividad, IMCO (realizado)	Posición	Valor presente
Posición en el Subíndice Gobiernos Eficientes y Eficaces del Índice de Competitividad, IMCO (programado)	Posición	Valor presente

Fuente de Información	IMCO. Índice de Competitividad Estatal (ICE), 2021.
Medios de verificación	
Supuestos	
Observaciones	
Id_mir	25567

- 1 El presente documento despliega la información perteneciente a los indicadores estratégicos y gestión de aquellos programas presupuestarios que proveen de bienes y servicios que generan valor público a la ciudadanía jalisciense
- 2 Se muestra el número del Componente relacionado con el indicador.

EL ESTADO DE JALISCO

PERIÓDICO OFICIAL

1160

GOBIERNO DEL ESTADO DE JALISCO PRESUPUESTO DE EGRESOS PARA EL EJERCICIO FISCAL 2022 Ficha Técnica de Indicador

Sistema de Evaluación del Desempeño (SED)

Gobierno del Estado de Jalisco Secretaría de la Hacienda Pública

Datos del Programa

Apoyo a las Organizaciones de la Sociedad Civil

Eje: Desarrollo Social

Tema: Pobreza y Desigualdad

¿Quién gasta?

11	Unidad Presupuestal	000	Unidad Responsable	00252	Unidad Ejecutora del Gasto
Secretaría del Sistema de Asistencia Social		Secretaría del Sistema de Asistencia Social		Subsecretaría para Desarrollo y Vinculación de Organizaciones de la Sociedad Civil	

¿Para qué se gasta?

Finalidad	Función	Subfunción
Desarrollo Social	Otros Asuntos Sociales	Otros Asuntos Sociales

Presupuesto asignado al Programa Presupuestario

Monto

Objetivos

Nivel	Clave Componente	Resumen Narrativo
Fin		

Datos del Indicador

Denominación Porcentaje de población en situación de pobreza	Método de cálculo (Proporción de la población en situación de pobreza con respecto al total de la población (Realizado))/Proporción de la población en situación de pobreza con respecto al total de la población (Programado))*100
--	---

Descripción del Indicador
Muestra el porcentaje de personas que se encuentra en situación de pobreza cuando: presenta al menos una carencia social y no tiene un ingreso suficiente para satisfacer sus necesidades.

Tipo de Indicador	<input type="text" value="Estratégico"/>	Dimensión del Indicador	<input type="text" value="Eficacia"/>	Año de Medición del Resultado	<input type="text" value="2022"/>
Cobertura	<input type="text" value="Estatal"/>	Frecuencia de Medición	<input type="text" value="Anual"/>		

Parámetros de semaforización						Desagregado meta valor por género				
						Meta Institucional	Meta Valor	Unidad de medida (meta valor)	Hombre	Mujer
0	<input type="text"/>	<input type="text"/>	<input type="text"/>	<input type="text"/>	<input type="text"/>	100%	27	Porcentaje	0.00	0.00
						Sentido del Indicador	Línea Base (meta valor)	Año (Línea base)		
						<input type="text"/>	31	2021		

Variables del Indicador

Nombre de la Variable	Unidad de medida	Tipo de Acumulación
Proporción de la población en situación de pobreza con respecto al total de la población (realizado)	Porcentaje	Valor presente
Proporción de la población en situación de pobreza con respecto al total de la población (programado)	Porcentaje	Valor presente

Fuente de Información	CONEVAL. Estimaciones con base en el MCS-ENIGH 2008, 2010, 2012, 2014, el MEC del MCS-ENIGH 2016, 2018 y ENIGH 2020.
Medios de verificación	<input type="text"/>
Supuestos	<input type="text"/>
Observaciones	<input type="text"/>
Id_mir	<input type="text" value="25764"/>

- 1 El presente documento despliega la información perteneciente a los indicadores estratégicos y gestión de aquellos programas presupuestarios que proveen de bienes y servicios que generan valor público a la ciudadanía jalisciense
- 2 Se muestra el número del Componente relacionado con el indicador.

GOBIERNO DEL ESTADO DE JALISCO
PRESUPUESTO DE EGRESOS PARA EL EJERCICIO FISCAL 2022
Ficha Técnica de Indicador

Sistema de Evaluación del Desempeño (SED)

Gobierno del Estado de Jalisco		Secretaría de la Hacienda Pública	
Datos del Programa			
Apoyo a las Organizaciones de la Sociedad Civil			
Eje: Desarrollo Social		Tema: Pobreza y Desigualdad	
¿Quién gasta?			
11	Unidad Presupuestal	000	Unidad Responsable
Secretaría del Sistema de Asistencia Social		Secretaría del Sistema de Asistencia Social	
		00252	Unidad Ejecutora del Gasto
Subsecretaría para Desarrollo y Vinculación de Organizaciones de la Sociedad Civil			
¿Para qué se gasta?			
Finalidad		Función	
Desarrollo Social		Otros Asuntos Sociales	
		Otros Asuntos Sociales	
Presupuesto asignado al Programa Presupuestario			
		Monto \$67,500,100.00	
Objetivos			
Nivel	Clave Componente	Resumen Narrativo	
Propósito			
Datos del Indicador			
Denominación		Método de cálculo	
Coeficiente de GINI		$(\text{índice de Gini (Realizado)} / \text{índice de Gini (Programado)}) * 100$	
Descripción del Indicador			
El Coeficiente de GINI mide la desigualdad económica de una sociedad, mediante la exploración del nivel de concentración que existe en la distribución de los ingresos entre la población. Además, toma valores entre 0 y 1; un valor que tiende a uno refleja mayor desigualdad en la distribución del ingreso. Por el contrario, si el valor tiende a cero, existen mayores condiciones de equidad en la distribución del ingreso.			
Tipo de Indicador	Estratégico	Dimensión del Indicador	Eficacia
Año de Medición del Resultado	2022		
Cobertura	Estatal	Frecuencia de Medición	Anual
Desagregado meta valor por género			
Parámetros de semaforización		Meta Institucional	Meta Valor
0		100%	0
		Sentido del Indicador	Unidad de medida (meta valor)
		Línea Base (meta valor)	Coeficiente
		Año (Línea base)	2021
		Desagregado meta valor por género	
		Hombre	Mujer
		0.00	0.00
Variables del Indicador			
Nombre de la Variable		Unidad de medida	Tipo de Acumulación
índice de Gini (realizado)		Coeficiente	Valor presente
índice de Gini (programado)		Coeficiente	Valor presente
Fuente de Información	CONEVAL. Estimaciones con base en el MEC del MCS-ENIGH 2016 y 2018.		
Medios de verificación			
Supuestos			
Observaciones			
Id_mir	25765		

- 1 El presente documento despliega la información perteneciente a los indicadores estratégicos y gestión de aquellos programas presupuestarios que proveen de bienes y servicios que generan valor público a la ciudadanía jalisciense
- 2 Se muestra el número del Componente relacionado con el indicador.

EL ESTADO DE JALISCO

PERIÓDICO OFICIAL

1162

GOBIERNO DEL ESTADO DE JALISCO PRESUPUESTO DE EGRESOS PARA EL EJERCICIO FISCAL 2022 Ficha Técnica de Indicador

Sistema de Evaluación del Desempeño (SED)

Gobierno del Estado de Jalisco Secretaría de la Hacienda Pública

Datos del Programa

Fortalecimiento institucional en la Operación de Acciones y Programas Sociales

Eje: Gobierno efectivo e integridad pública Tema: Administración Pública

¿Quién gasta?

11	Unidad Presupuestal	000	Unidad Responsable	00252	Unidad Ejecutora del Gasto
	Secretaría del Sistema de Asistencia Social		Secretaría del Sistema de Asistencia Social		Subsecretaría para Desarrollo y Vinculación de Organizaciones de la Sociedad Civil

¿Para qué se gasta?

Finalidad	Función	Subfunción
Gobierno	Coordinación de la Política de Gobierno	Otros

Presupuesto asignado al Programa Presupuestario

Monto \$229,245,168.00

Objetivos

Nivel	Clave Componente	Resumen Narrativo
Componente	05	Acciones implementadas para el desarrollo, fortalecimiento y sustentabilidad de la Sociedad Civil Organizada

Datos del Indicador

Denominación	Método de cálculo
Total de acciones realizadas para el fortalecimiento y sustentabilidad de las Organizaciones	$(\text{Número de acciones realizadas (Realizado)} / \text{Número de acciones realizadas (Programado)}) * 100$

Descripción del Indicador
Este indicador mide el número de acciones de fortalecimiento y sustentabilidad de la Sociedad Civil Organizada.

Tipo de Indicador	Estratégico	Dimensión del Indicador	Eficacia	Año de Medición del Resultado	2022
Cobertura	Estatal	Frecuencia de Medición	Trimestral		

Desagregado meta valor por género

Parámetros de semafización		Meta Institucional	Meta Valor	Unidad de medida (meta valor)	Hombre	Mujer
0	59.99	100%	2,700	Acción	0.00	0.00
60.00	79.99	Sentido del Indicador	Línea Base (meta valor)	Año (Línea base)		
80.00	130	Ascendente	3,455	2020		

Variables del Indicador

Nombre de la Variable	Unidad de medida	Tipo de Acumulación
Número de acciones realizadas (realizado)	Acción	Suma
Número de acciones realizadas (programado)	Acción	Suma

Fuente de Información Expedientes de las Organizaciones de la Sociedad Civil en resguardo de Subsecretaría para el Desarrollo y Vinculación con Organizaciones de la Sociedad Civil.

Medios de verificación Expedientes, Plataforma Nacional de Transparencia y convenios a cargo de la Dirección del área de Asuntos Jurídicos.

Supuestos Los interesados en la suscripción de un convenio realizan la entrega de la documentación necesaria; la ciudadanía emite una solicitud a la Coordinación General de Desarrollo Social.

Observaciones
Id_mir 26643

- 1 El presente documento despliega la información perteneciente a los indicadores estratégicos y gestión de aquellos programas presupuestarios que proveen de bienes y servicios que generan valor público a la ciudadanía jalisciense
- 2 Se muestra el número del Componente relacionado con el indicador.

GOBIERNO DEL ESTADO DE JALISCO
PRESUPUESTO DE EGRESOS PARA EL EJERCICIO FISCAL 2022
Ficha Técnica de Indicador

Sistema de Evaluación del Desempeño (SED)

Gobierno del Estado de Jalisco Secretaría de la Hacienda Pública

Datos del Programa

Fortalecimiento institucional en la Operación de Acciones y Programas Sociales

Eje: Gobierno efectivo e integridad pública Tema: Administración Pública

¿Quién gasta?

11	Unidad Presupuestal	000	Unidad Responsable	00252	Unidad Ejecutora del Gasto
	Secretaría del Sistema de Asistencia Social		Secretaría del Sistema de Asistencia Social		Subsecretaría para Desarrollo y Vinculación de Organizaciones de la Sociedad Civil

¿Para qué se gasta?

Finalidad	Función	Subfunción
Gobierno	Coordinación de la Política de Gobierno	Otros

Presupuesto asignado al Programa Presupuestario

Monto

Objetivos

Nivel	Clave Componente	Resumen Narrativo
Componente	A1	Apoyos monetarios otorgados mediante convenios con Organizaciones de la Sociedad Civil para la atención de grupos prioritarios.

Datos del Indicador

Denominación	Método de cálculo
Total de apoyos económicos otorgados a Organizaciones para grupos prioritarios.	$(\text{Número de apoyos económicos otorgados (Realizado)} / \text{Número de apoyos económicos otorgados (Programado)}) * 100$

Descripción del Indicador
Este indicador muestra el número de apoyos otorgados a las Organizaciones de la Sociedad Civil para atender grupos prioritarios.

Tipo de Indicador	Estratégico	Dimensión del Indicador	Eficacia	Año de Medición del Resultado	2022
Cobertura	Estatal	Frecuencia de Medición	Semestral		

Desagregado meta valor por género

Parámetros de semaforización						Meta Institucional	Meta Valor	Unidad de medida (meta valor)	Hombre	Mujer
0	59.99	60.00	79.99	80.00	130	100%	2	Apoyo	0.00	0.00
■	■	■	■	■	■	Sentido del Indicador	Línea Base (meta valor)	Año (Línea base)		
						Ascendente	1	2020		

Variables del Indicador

Nombre de la Variable	Unidad de medida	Tipo de Acumulación
Número de apoyos económicos otorgados (realizado)	Apoyo	Valor presente
Número de apoyos económicos otorgados (programado)	Apoyo	Valor presente

Fuente de Información

Medios de verificación

Supuestos

Observaciones

Id_mir

- 1 El presente documento despliega la información perteneciente a los indicadores estratégicos y gestión de aquellos programas presupuestarios que proveen de bienes y servicios que generan valor público a la ciudadanía jalisciense
- 2 Se muestra el número del Componente relacionado con el indicador.

GOBIERNO DEL ESTADO DE JALISCO PRESUPUESTO DE EGRESOS PARA EL EJERCICIO FISCAL 2022 Ficha Técnica de Indicador

Sistema de Evaluación del Desempeño (SED)

Gobierno del Estado de Jalisco Secretaría de la Hacienda Pública

Datos del Programa
Apoyo a las Organizaciones de la Sociedad Civil

Eje: Desarrollo Social

Tema: Pobreza y Desigualdad

¿Quién gasta?

11	Unidad Presupuestal	000	Unidad Responsable	00252	Unidad Ejecutora del Gasto
Secretaría del Sistema de Asistencia Social		Secretaría del Sistema de Asistencia Social		Subsecretaría para Desarrollo y Vinculación de Organizaciones de la Sociedad Civil	

¿Para qué se gasta?

Finalidad	Función	Subfunción
Desarrollo Social	Otros Asuntos Sociales	Otros Asuntos Sociales

Presupuesto asignado al Programa Presupuestario

Monto \$67,500,100.00

Objetivos

Nivel	Clave Componente	Resumen Narrativo
Componente	C4	Apoyo en servicios de capacitación otorgados a la Sociedad Civil Organizada en la modalidad de Capacitación

Datos del Indicador

Denominación	Método de cálculo
Total de apoyos en servicios otorgados a Organizaciones mediante el Programa	(Número de apoyos en servicios realizados (Realizado) / Número de apoyos en servicios realizados (Programado))*100

Descripción del Indicador

Este indicador muestra el número de apoyos de profesionalización otorgados a Organizaciones de la Sociedad Civil para su fortalecimiento y desarrollo.

Tipo de Indicador	Estratégico	Dimensión del Indicador	Eficiencia	Año de Medición del Resultado	2022
Cobertura	Estatral	Frecuencia de Medición	Trimestral		

Desagregado meta valor por género

Parámetros de semaforización		Meta Institucional	Meta Valor	Unidad de medida (meta valor)	Hombre	Mujer
0	59.99	100%	170	Apoyo	0.00	0.00
60.00	79.99	Sentido del Indicador	Línea Base (meta valor)	Año (Línea base)		
80.00	130	Ascendente	150	2020		

VARIABLES DEL INDICADOR

Nombre de la Variable	Unidad de medida	Tipo de Acumulación
Número de apoyos en servicios realizados (realizado)	Apoyo	Suma
Número de apoyos en servicios realizados (programado)	Apoyo	Suma

Fuente de Información Bases de datos, listas de asistencia y documentación interna de la Subsecretaría para el Desarrollo y Vinculación con Organizaciones de la Sociedad Civil.

Medios de verificación Bases de datos, listas de asistencia, documentación interna y evidencia fotográfica en resguardo de la Subsecretaría para el Desarrollo y Vinculación con Organizaciones de la Sociedad Civil, adscrita a la Secretaría del Sistema de Asistencia Social.

Supuestos Los proveedores de servicios cumplen en tiempo y forma con las condiciones pactadas. Las organizaciones cumplen con los criterios de elegibilidad establecidos en las Reglas de Operación vigentes.

Observaciones

Id_mir 31003

- 1 El presente documento despliega la información perteneciente a los indicadores estratégicos y gestión de aquellos programas presupuestarios que proveen de bienes y servicios que generan valor público a la ciudadanía jalisciense
- 2 Se muestra el número del Componente relacionado con el indicador.

GOBIERNO DEL ESTADO DE JALISCO PRESUPUESTO DE EGRESOS PARA EL EJERCICIO FISCAL 2022 Ficha Técnica de Indicador

Sistema de Evaluación del Desempeño (SED)

Gobierno del Estado de JaliscoSecretaría de la Hacienda Pública

Datos del Programa

Apoyo a las Organizaciones de la Sociedad Civil

Eje: Desarrollo Social

Tema: Pobreza y Desigualdad

¿Quién gasta?

11	Unidad Presupuestal	000	Unidad Responsable	00252	Unidad Ejecutora del Gasto
	Secretaría del Sistema de Asistencia Social		Secretaría del Sistema de Asistencia Social		Subsecretaría para Desarrollo y Vinculación de Organizaciones de la Sociedad Civil

¿Para qué se gasta?

Finalidad	Función	Subfunción
Desarrollo Social	Otros Asuntos Sociales	Otros Asuntos Sociales

Presupuesto asignado al Programa Presupuestario

Monto

Objetivos

Nivel	Clave Componente	Resumen Narrativo
Componente	C5	Apoyos económicos otorgados a la Sociedad Civil Organizada en la modalidad Contingente

Datos del Indicador

Denominación	Método de cálculo
Total de apoyos económicos otorgados en la modalidad Contingente	$(\text{Número de apoyos económicos otorgados (Mod. Contingente) (Realizado)} / \text{Número de apoyos económicos otorgados (Mod. Contingente) (Programado)}) * 100$

Descripción del Indicador

Este indicador muestra el total de apoyos otorgados a Organizaciones de la Sociedad Civil para la ejecución de proyectos en la modalidad Contingente.

Tipo de Indicador	<input type="text" value="Estratégico"/>	Dimensión del Indicador	<input type="text" value="Eficacia"/>	Año de Medición del Resultado	<input type="text" value="2022"/>
Cobertura	<input type="text" value="Estatal"/>	Frecuencia de Medición	<input type="text" value="Trimestral"/>		

Desagregado meta valor por género

Parámetros de semaforización	Meta Institucional	Meta Valor	Unidad de medida (meta valor)	Hombre	Mujer
	<div style="display: flex; justify-content: space-around; align-items: center;"> <div style="text-align: center;"> <input type="text" value="0"/> </div> <div style="text-align: center;"> <input type="text" value="59.99"/> </div> <div style="text-align: center;"> <input type="text" value="60.00"/> </div> <div style="text-align: center;"> <input type="text" value="79.99"/> </div> <div style="text-align: center;"> <input type="text" value="80.00"/> </div> <div style="text-align: center;"> <input type="text" value="130"/> </div> </div>	100%	36	Apoyo	0.00
	Sentido del Indicador	Línea Base (meta valor)	Año (Línea base)		
	Ascendente	36	2020		

Variables del Indicador

Nombre de la Variable	Unidad de medida	Tipo de Acumulación
Número de apoyos económicos otorgados (Mod. Contingente) (realizado)	Apoyo	Suma
Número de apoyos económicos otorgados (Mod. Contingente) (programado)	Apoyo	Suma

Fuente de Información Reglas de Operación del Programa publicadas en el Periódico Oficial el Estado de Jalisco (<https://periodicooficial.jalisco.gob.mx/>) y Expedientes internos de la Subsecretaría para el Desarrollo y Vinculación con las Organizaciones de la Sociedad Civil, adscrita a la Secretaría del Sistema de Asistencia Social.

Medios de verificación Convenios suscritos con las organizaciones de la sociedad civil aprobadas y expedientes de comprobación; mismos que estarán en resguardo de la Subsecretaría para el Desarrollo y Vinculación con Organizaciones de la Sociedad Civil de la Secretaría del Sistema de Asistencia Social.

Supuestos Las organizaciones de la sociedad civil presentan proyectos conforme a las Reglas de Operación vigentes en la modalidad de Contingente.

Observaciones

Id_mir

- 1 El presente documento despliega la información perteneciente a los indicadores estratégicos y gestión de aquellos programas presupuestarios que proveen de bienes y servicios que generan valor público a la ciudadanía jalisciense
- 2 Se muestra el número del Componente relacionado con el indicador.

GOBIERNO DEL ESTADO DE JALISCO PRESUPUESTO DE EGRESOS PARA EL EJERCICIO FISCAL 2022 Ficha Técnica de Indicador

Sistema de Evaluación del Desempeño (SED)

Gobierno del Estado de Jalisco Secretaría de la Hacienda Pública

Datos del Programa
Apoyo a las Organizaciones de la Sociedad Civil

Eje: Desarrollo Social

Tema: Pobreza y Desigualdad

¿Quién gasta?

11	Unidad Presupuestal	000	Unidad Responsable	00252	Unidad Ejecutora del Gasto
Secretaría del Sistema de Asistencia Social		Secretaría del Sistema de Asistencia Social		Subsecretaría para Desarrollo y Vinculación de Organizaciones de la Sociedad Civil	

¿Para qué se gasta?

Finalidad	Función	Subfunción
Desarrollo Social	Otros Asuntos Sociales	Otros Asuntos Sociales

Presupuesto asignado al Programa Presupuestario

Monto

Objetivos

Nivel	Clave Componente	Resumen Narrativo
Componente	C6	Apoyos económicos otorgados a la Sociedad Civil Organizada en la modalidad de Cofinanciamiento

Datos del Indicador

Denominación Total de apoyos económicos otorgados en la modalidad Cofinanciamiento	Método de cálculo (Número de apoyos económicos otorgados (Mod. Cofinanciamiento) (Realizado) / Número de apoyos económicos otorgados (Mod. Cofinanciamiento) (Programado))*100
--	--

Descripción del Indicador
 Este indicador muestra el total de apoyos otorgados a Organizaciones de la Sociedad Civil para la ejecución de proyectos en la modalidad de Cofinanciamiento.

Tipo de Indicador	Estratégico	Dimensión del Indicador	Eficacia	Año de Medición del Resultado	2022
Cobertura	Estatral	Frecuencia de Medición	Trimestral		

Parámetros de semaforización		Desagregado meta valor por género				
		Meta Institucional	Meta Valor	Unidad de medida (meta valor)	Hombre	Mujer
0	59.99	100%	1	Apoyo	0.00	0.00
60.00	79.99	Sentido del Indicador	Línea Base (meta valor)	Año (Línea base)		
80.00	130	Ascendente	1	2020		

VARIABLES DEL INDICADOR

Nombre de la Variable	Unidad de medida	Tipo de Acumulación
Número de apoyos económicos otorgados (Mod. Cofinanciamiento) (realizado)	Apoyo	Suma
Número de apoyos económicos otorgados (Mod. Cofinanciamiento) (programado)	Apoyo	Suma

Fuente de Información
 Reglas de Operación del Programa publicadas en el Periódico Oficial el Estado de Jalisco (<https://periodicooficial.jalisco.gob.mx/>), expedientes internos y Actas del Comité Técnico de Asignación de Subsidios de Asistencia Social, en resguardo de la Subsecretaría para el Desarrollo y Vinculación con Organizaciones de la Sociedad Civil dependiente de la Secretaría del Sistema de Asistencia Social.

Medios de verificación
 Convenios suscritos con las organizaciones de la sociedad civil beneficiadas por el Comité Técnico para Asignación de Subsidios de conformidad con el Convenio de Cofinanciamiento previamente acordado por la Secretaría y alguna institución pública o privada.

Supuestos
 Las organizaciones de la sociedad civil apoyadas en la Modalidad Contingente, brindan las facilidades y la información necesar

Observaciones

Id_mir

- 1 El presente documento despliega la información perteneciente a los indicadores estratégicos y gestión de aquellos programas presupuestarios que proveen de bienes y servicios que generan valor público a la ciudadanía jalisciense
- 2 Se muestra el número del Componente relacionado con el indicador.

GOBIERNO DEL ESTADO DE JALISCO PRESUPUESTO DE EGRESOS PARA EL EJERCICIO FISCAL 2022 Ficha Técnica de Indicador

Sistema de Evaluación del Desempeño (SED)

Gobierno del Estado de Jalisco Secretaría de la Hacienda Pública

Datos del Programa

Apoyo a las Organizaciones de la Sociedad Civil

Eje: Desarrollo Social

Tema: Pobreza y Desigualdad

¿Quién gasta?

11	Unidad Presupuestal	000	Unidad Responsable	00252	Unidad Ejecutora del Gasto
Secretaría del Sistema de Asistencia Social		Secretaría del Sistema de Asistencia Social		Subsecretaría para Desarrollo y Vinculación de Organizaciones de la Sociedad Civil	

¿Para qué se gasta?

Finalidad	Función	Subfunción
Desarrollo Social	Otros Asuntos Sociales	Otros Asuntos Sociales

Presupuesto asignado al Programa Presupuestario

Monto \$67,500,100.00

Objetivos

Nivel	Clave Componente	Resumen Narrativo
Componente	C7	Apoyos económicos otorgados a la Sociedad Civil Organizada en la modalidad de Coinversión

Datos del Indicador

Denominación Total de apoyos económicos otorgados en la modalidad Coinversión	Método de cálculo $(\text{Número de apoyos económicos otorgados (Mod.coinversión) (Realizado)} / \text{Número de apoyos económicos otorgados (Mod.coinversión) (Programado)}) * 100$
---	--

Descripción del Indicador
Este indicador muestra el total de apoyos otorgados a Organizaciones de la Sociedad Civil para la ejecución de proyectos en la modalidad de Coinversión.

Tipo de Indicador	Estratégico	Dimensión del Indicador	Eficacia	Año de Medición del Resultado	2022
Cobertura	Estatral	Frecuencia de Medición	Trimestral		

Parámetros de semaforización		Desagregado meta valor por género				
		Meta Institucional	Meta Valor	Unidad de medida (meta valor)	Hombre	Mujer
0	59.99	100%	33	Apoyo	0.00	0.00
60.00	79.99	Sentido del Indicador	Línea Base (meta valor)	Año (Línea base)		
80.00	130	Ascendente	33	2020		

Variables del Indicador

Nombre de la Variable	Unidad de medida	Tipo de Acumulación
Número de apoyos económicos otorgados (Mod.coinversión) (realizado)	Apoyo	Suma
Número de apoyos económicos otorgados (Mod.coinversión) (programado)	Apoyo	Suma

Fuente de Información
Reglas de Operación del Programa publicadas en el Periódico Oficial el Estado de Jalisco (<https://periodicooficial.jalisco.gob.mx/>), expedientes internos y Actas del Comité Técnico de Asignación de Subsidios de Asistencia Social, en resguardo de la Subsecretaría para el Desarrollo y Vinculación con Organizaciones de la Sociedad Civil dependiente de la Secretaría del Sistema de Asistencia Social.

Medios de verificación
Convenios suscritos con las organizaciones de la sociedad civil aprobadas por el Comité Técnico para Asignación de Subsidios mismos que estarán en resguardo de la Subsecretaría para el Desarrollo y Vinculación con Organizaciones de la Sociedad Civil de la Secretaría del Sistema de Asistencia Social.

Supuestos
Las organizaciones de la sociedad civil presentan proyectos conforme a las Reglas de Operación vigentes en la modalidad Coinversión.

Observaciones

Id_mir 31016

- 1 El presente documento despliega la información perteneciente a los indicadores estratégicos y gestión de aquellos programas presupuestarios que proveen de bienes y servicios que generan valor público a la ciudadanía jalisciense
- 2 Se muestra el número del Componente relacionado con el indicador.

GOBIERNO DEL ESTADO DE JALISCO PRESUPUESTO DE EGRESOS PARA EL EJERCICIO FISCAL 2022 Ficha Técnica de Indicador

Sistema de Evaluación del Desempeño (SED)

Gobierno del Estado de Jalisco Secretaría de la Hacienda Pública

Datos del Programa
Apoyo a las Organizaciones de la Sociedad Civil

Eje: Desarrollo Social

Tema: Pobreza y Desigualdad

¿Quién gasta?

11	Unidad Presupuestal	000	Unidad Responsable	00252	Unidad Ejecutora del Gasto
Secretaría del Sistema de Asistencia Social		Secretaría del Sistema de Asistencia Social		Subsecretaría para Desarrollo y Vinculación de Organizaciones de la Sociedad Civil	

¿Para qué se gasta?

Finalidad	Función	Subfunción
Desarrollo Social	Otros Asuntos Sociales	Otros Asuntos Sociales

Presupuesto asignado al Programa Presupuestario

Monto

Objetivos

Nivel	Clave Componente	Resumen Narrativo
Componente	C8	Acciones realizadas para la operación, difusión y/o evaluación

Datos del Indicador

Denominación	Método de cálculo
Total de acciones realizadas	(Número de acciones realizadas (Realizado) / Número de acciones realizadas (Programado))*100

Descripción del Indicador
Este indicador mide las acciones realizadas para la operación, difusión y/o evaluación del Programa.

Tipo de Indicador	Estratégico	Dimensión del Indicador	Eficacia	Año de Medición del Resultado	2022
Cobertura	Estatral	Frecuencia de Medición	Semestral		

Desagregado meta valor por género

Parámetros de semaforización <input type="text" value="0"/> <input type="text" value="59.99"/> <input type="text" value="60.00"/> <input type="text" value="79.99"/> <input type="text" value="80.00"/> <input type="text" value="130"/>		Meta Institucional	Meta Valor	Unidad de medida (meta valor)	Hombre	Mujer
		100%	3	Acción	0.00	0.00
		Sentido del Indicador	Línea Base (meta valor)	Año (Línea base)		
		Ascendente	No disponible	No disponible		

VARIABLES DEL INDICADOR

Nombre de la Variable	Unidad de medida	Tipo de Acumulación
Número de acciones realizadas (realizado)	Acción	Suma
Número de acciones realizadas (programado)	Acción	Suma

Fuente de Información
Reglas de Operación del Programa publicadas en el Periódico Oficial El Estado de Jalisco (<https://periodicooficial.jalisco.gob.mx/>)

Medios de verificación
Informe ejecutivo anual que refleja las acciones realizadas con el recurso destinado para gastos de operación del Programa, acompañado del informe financiero proporcionado, en tiempo y forma, por la Coordinación General Administrativa de la Secretaría del Sistema de Asistencia Social, en resguardo de la Subsecretaría de Gestión Integral de Recursos y Programas Sociales.

Supuestos
Los costos de los insumos necesarios para la operación de los programas sociales se mantienen estables.

Observaciones

Id_mir

- 1 El presente documento despliega la información perteneciente a los indicadores estratégicos y gestión de aquellos programas presupuestarios que proveen de bienes y servicios que generan valor público a la ciudadanía jalisciense
- 2 Se muestra el número del Componente relacionado con el indicador.

GOBIERNO DEL ESTADO DE JALISCO PRESUPUESTO DE EGRESOS PARA EL EJERCICIO FISCAL 2022 Ficha Técnica de Indicador

Sistema de Evaluación del Desempeño (SED)

Gobierno del Estado de Jalisco Secretaría de la Hacienda Pública

Datos del Programa

Apoyo a personas lesionadas por las explosiones del 22 de abril de 1992 en Guadalajara

Eje: Desarrollo Social

Tema: Grupos Prioritarios

¿Quién gasta?

11	Unidad Presupuestal	192	Unidad Responsable	00279	Unidad Ejecutora del Gasto
	Secretaría del Sistema de Asistencia Social		Fideicomiso de Apoyo de Seguridad Social (FIASS)		Fideicomiso de Apoyo de Seguridad Social (FIASS)

¿Para qué se gasta?

Finalidad	Función	Subfunción
Desarrollo Social	Protección Social	Otros de Seguridad Social y Asistencia Social

Presupuesto asignado al Programa Presupuestario

Monto

Objetivos

Nivel	Clave Componente	Resumen Narrativo
Fin		

Datos del Indicador

Denominación Porcentaje de la población vulnerable por carencias sociales	Método de cálculo ((Población vulnerable por carencias sociales con respecto al total de la población. (Realizado)/Población vulnerable por carencias sociales con respecto al total de la población. (Programado))*100
---	---

Descripción del Indicador

Población que presenta una o más carencias sociales relacionadas con los siguientes indicadores: 1. Rezago educativo 2. Acceso a los servicios de salud. 3. Acceso a la seguridad social. 4. Calidad y espacios de la vivienda. 5. Servicios básicos en la vivienda. 6. Acceso a la alimentación, pero cuyo ingreso es superior a la línea de bienestar.

Tipo de Indicador	<input type="text" value="Estratégico"/>	Dimensión del Indicador	<input type="text" value="Eficacia"/>	Año de Medición del Resultado	<input type="text" value="2022"/>
Cobertura	<input type="text" value="Estatal"/>	Frecuencia de Medición	<input type="text" value="Anual"/>		

Desagregado meta valor por género

	Meta Institucional	Meta Valor	Unidad de medida (meta valor)	Hombre	Mujer
Parámetros de semaforización	100%	36	Porcentaje	0.00	0.00
0 <input type="text" value=""/> <input type="text" value=""/> <input type="text" value=""/> <input type="text" value=""/> <input type="text" value=""/> 0	Sentido del Indicador	Línea Base (meta valor)	Año (Línea base)		
<div style="display: flex; justify-content: space-around; width: 100%;"> <div style="width: 20px; height: 20px; background-color: red; border: 1px solid black;"></div> <div style="width: 20px; height: 20px; background-color: yellow; border: 1px solid black;"></div> <div style="width: 20px; height: 20px; background-color: green; border: 1px solid black;"></div> </div>	<input type="text" value=""/>	28	2021		

Variables del Indicador

Nombre de la Variable	Unidad de medida	Tipo de Acumulación
Población vulnerable por carencias sociales con respecto al total de la población. (realizado)	Porcentaje	Valor presente
Población vulnerable por carencias sociales con respecto al total de la población. (programado)	Porcentaje	Valor presente

Fuente de Información	CONEVAL. Estimaciones con base en el MCS-ENIGH 2008, 2010, 2012, 2014, el MEC del MCS-ENIGH 2016, 2018 y ENIGH 2020.
Medios de verificación	
Supuestos	
Observaciones	
Id_mir	30997

- 1 El presente documento despliega la información perteneciente a los indicadores estratégicos y gestión de aquellos programas presupuestarios que proveen de bienes y servicios que generan valor público a la ciudadanía jalisciense
- 2 Se muestra el número del Componente relacionado con el indicador.

EL ESTADO DE JALISCO

PERIÓDICO OFICIAL

1170

GOBIERNO DEL ESTADO DE JALISCO PRESUPUESTO DE EGRESOS PARA EL EJERCICIO FISCAL 2022 Ficha Técnica de Indicador

Sistema de Evaluación del Desempeño (SED)

Gobierno del Estado de Jalisco Secretaría de la Hacienda Pública

Datos del Programa

Apoyo a personas lesionadas por las explosiones del 22 de abril de 1992 en Guadalajara

Eje: Desarrollo Social

Tema: Grupos Prioritarios

¿Quién gasta?

11	Unidad Presupuestal	192	Unidad Responsable	00279	Unidad Ejecutora del Gasto
	Secretaría del Sistema de Asistencia Social		Fideicomiso de Apoyo de Seguridad Social (FIASS)		Fideicomiso de Apoyo de Seguridad Social (FIASS)

¿Para qué se gasta?

Finalidad	Función	Subfunción
Desarrollo Social	Protección Social	Otros de Seguridad Social y Asistencia Social

Presupuesto asignado al Programa Presupuestario

Monto

Objetivos

Nivel	Clave Componente	Resumen Narrativo
Propósito		

Datos del Indicador

Denominación Porcentaje de población con discapacidad en situación de pobreza	Método de cálculo $(\text{Porcentaje de personas con discapacidad que se encuentran en situación de pobreza (Realizado)} / \text{Porcentaje de personas con discapacidad que se encuentran en situación de pobreza (Programado)}) * 100$
---	--

Descripción del Indicador
Muestra el porcentaje de personas con discapacidad que se encuentran en situación de pobreza cuando: presenta al menos una carencia social y no tiene un ingreso suficiente para satisfacer sus necesidades.

Tipo de Indicador	Estratégico	Dimensión del Indicador	Eficacia	Año de Medición del Resultado	2022
Cobertura	Estatal	Frecuencia de Medición	Anual		

Parámetros de semaforización 0 <input type="text"/> <input type="text"/> <input type="text"/> <input type="text"/> <input type="text"/> 0 		Meta Institucional	Meta Valor	Unidad de medida (meta valor)	Desagregado meta valor por género	
		100%	35	Porcentaje	Hombre	Mujer
		Sentido del Indicador	Línea Base (meta valor)	Año (Línea base)		
		<input type="text"/>	37	2021		

Variables del Indicador

Nombre de la Variable	Unidad de medida	Tipo de Acumulación
Porcentaje de personas con discapacidad que se encuentran en situación de pobreza (realizado)	Porcentaje	Valor presente
Porcentaje de personas con discapacidad que se encuentran en situación de pobreza (programado)	Porcentaje	Valor presente

Fuente de Información

Medios de verificación

Supuestos

Observaciones

Id_mir

- 1 El presente documento despliega la información perteneciente a los indicadores estratégicos y gestión de aquellos programas presupuestarios que proveen de bienes y servicios que generan valor público a la ciudadanía jalisciense
- 2 Se muestra el número del Componente relacionado con el indicador.

GOBIERNO DEL ESTADO DE JALISCO
PRESUPUESTO DE EGRESOS PARA EL EJERCICIO FISCAL 2022
Ficha Técnica de Indicador

Sistema de Evaluación del Desempeño (SED)

Gobierno del Estado de Jalisco		Secretaría de la Hacienda Pública	
Datos del Programa			
Apoyo a personas lesionadas por las explosiones del 22 de abril de 1992 en Guadalajara			
Eje: Desarrollo Social		Tema: Grupos Prioritarios	
¿Quién gasta?			
11	Unidad Presupuestal	192	Unidad Responsable
Secretaría del Sistema de Asistencia Social		Fideicomiso de Apoyo de Seguridad Social (FIASS)	
		00279	Unidad Ejecutora del Gasto
		Fideicomiso de Apoyo de Seguridad Social (FIASS)	
¿Para qué se gasta?			
Finalidad		Función	
Desarrollo Social		Protección Social	
		Otros de Seguridad Social y Asistencia Social	
Presupuesto asignado al Programa Presupuestario			
		Monto \$1,500,000.00	
Objetivos			
Nivel	Clave Componente	Resumen Narrativo	
Componente	A1	Apoyos económicos entregados a las personas lesionadas en las explosiones del 22 de abril de 1992.	
Datos del Indicador			
Denominación		Método de cálculo	
Total de apoyos económicos entregados		(Número de apoyos económicos entregados (Realizado) / Número de apoyos económicos entregados (Programado))*100	
Descripción del Indicador			
Este indicador mide el número de apoyos económicos otorgados a las personas que forman parte del Fideicomiso de Apoyo de Seguridad Social, afectadas por las explosiones del 22 de abril de 1992 en Guadalajara.			
Tipo de Indicador	Estratégico	Dimensión del Indicador	Eficacia
Cobertura	Estatal	Frecuencia de Medición	Mensual
		Año de Medición del Resultado	2021
Desagregado meta valor por género			
Parámetros de semafización		Meta Institucional	Meta Valor
130	80.00	100%	54
79.99	60.00	Sentido del Indicador	Unidad de medida (meta valor)
59.99	0	Descendente	Apoyo
0		Línea Base (meta valor)	Hombre
		54	0.00
		Año (Línea base)	Mujer
		2021	0.00
Variables del Indicador			
Nombre de la Variable		Unidad de medida	Tipo de Acumulación
Número de apoyos económicos entregados (realizado)		Apoyo	Valor presente
Número de apoyos económicos entregados (programado)		Apoyo	Valor presente
Fuente de Información			
Reglas de Operación del Fideicomiso de Apoyo de Seguridad Social, Archivos y Bases de Datos generados por el Fideicomiso, en resguardo de la Dirección de Proyectos Estratégicos, adscrita a la Secretaría del Sistema de Asistencia Social.			
Medios de verificación			
Estado de Cuenta de la Fiduciaria, en resguardo de la Dirección de Proyectos Estratégicos, adscrita a la Secretaría del Sistema de Asistencia Social.			
Supuestos			
La Institución Fiduciaria que brinda los servicios financieros entrega el apoyo conforme a las condiciones pactadas.			
Observaciones			
Id_mir			
28838			

- 1 El presente documento despliega la información perteneciente a los indicadores estratégicos y gestión de aquellos programas presupuestarios que proveen de bienes y servicios que generan valor público a la ciudadanía jalisciense
- 2 Se muestra el número del Componente relacionado con el indicador.

EL ESTADO DE JALISCO

PERIÓDICO OFICIAL

1172

GOBIERNO DEL ESTADO DE JALISCO PRESUPUESTO DE EGRESOS PARA EL EJERCICIO FISCAL 2022 Ficha Técnica de Indicador

Sistema de Evaluación del Desempeño (SED)

Gobierno del Estado de Jalisco Secretaría de la Hacienda Pública

Datos del Programa

Apoyo a personas lesionadas por las explosiones del 22 de abril de 1992 en Guadalajara

Eje: Desarrollo Social

Tema: Grupos Prioritarios

¿Quién gasta?

11	Unidad Presupuestal	192	Unidad Responsable	00279	Unidad Ejecutora del Gasto
	Secretaría del Sistema de Asistencia Social		Fideicomiso de Apoyo de Seguridad Social (FIASS)		Fideicomiso de Apoyo de Seguridad Social (FIASS)

¿Para qué se gasta?

Finalidad	Función	Subfunción
Desarrollo Social	Protección Social	Otros de Seguridad Social y Asistencia Social

Presupuesto asignado al Programa Presupuestario

Monto

Objetivos

Nivel	Clave Componente	Resumen Narrativo
Componente	A2	Servicios de salud entregados a las personas lesionadas en las explosiones del 22 de abril de 1992.

Datos del Indicador

Denominación	Método de cálculo
Total de servicios de salud pagados	$(\text{Numero de servicios pagados (Realizado)} / \text{Numero de servicios pagados (Programado)}) * 100$

Descripción del Indicador
Este indicador mide el número de servicios de salud pagados para las personas que forman parte del Fideicomiso de Apoyo de Seguridad Social, afectadas por las explosiones del 22 de abril de 1992 en Guadalajara.

Tipo de Indicador	Estratégico	Dimensión del indicador	Eficacia	Año de Medición del Resultado	2021
Cobertura	Municipal	Frecuencia de Medición	Mensual		

Desagregado meta valor por género

Parámetros de semaforización		Meta Institucional	Meta Valor	Unidad de medida (meta valor)	Hombre	Mujer
		100%	57	Servicio	0.00	0.00
130	80.00	79.99	60.00	59.99	0	
		Sentido del Indicador	Línea Base (meta valor)	Año (Línea base)		
		Descendente	57	2021		

Variables del Indicador

Nombre de la Variable	Unidad de medida	Tipo de Acumulación
Numero de servicios pagados (realizado)	Servicio	Valor presente
Numero de servicios pagados (programado)	Servicio	Valor presente

Fuente de Información Reglas de Operación del Fideicomiso de Apoyo de Seguridad Social, Archivos y Bases de Datos generados por el Fideicomiso, en resguardo de la Dirección de Proyectos Estratégicos, adscrita a la Secretaría del Sistema de Asistencia Social.

Medios de verificación Reporte anual emitido por Servicios de Salud, en resguardo de la Dirección de Proyectos Estratégicos, adscrita a la Secretaría del Sistema de Asistencia Social.

Supuestos El organismo público descentralizado denominado "Servicios de Salud Jalisco" otorga en tiempo y forma la atención a la población beneficiaria.


Observaciones

Id_mir

- 1 El presente documento despliega la información perteneciente a los indicadores estratégicos y gestión de aquellos programas presupuestarios que proveen de bienes y servicios que generan valor público a la ciudadanía jalisciense
- 2 Se muestra el número del Componente relacionado con el indicador.

GOBIERNO DEL ESTADO DE JALISCO
PRESUPUESTO DE EGRESOS PARA EL EJERCICIO FISCAL 2022
Ficha Técnica de Indicador

Sistema de Evaluación del Desempeño (SED)

Gobierno del Estado de Jalisco		Secretaría de la Hacienda Pública	
Datos del Programa			
Atención a los efectos derivados por los percances de fenómenos naturales			
Eje: Desarrollo Social		Tema: Pobreza y Desigualdad	
¿Quién gasta?			
11	Unidad Presupuestal	175	Unidad Responsable
Secretaría del Sistema de Asistencia Social		Fondo Estatal de Desastres Naturales (FOEDEN)	
		00951	Unidad Ejecutora del Gasto
		Fondo Estatal de Desastres Naturales (FOEDEN)	
¿Para qué se gasta?			
Finalidad		Función	
Gobierno		Asuntos de Orden Público y de Seguridad Interior	
		Protección Civil	
Presupuesto asignado al Programa Presupuestario			
		Monto \$50,000,000.00	
Objetivos			
Nivel	Clave Componente	Resumen Narrativo	
Fin			
Datos del Indicador			
Denominación		Método de cálculo	
Posición en el Índice de Rezago Social		$\left(\frac{\text{Posición en el Índice de Rezago Social (Realizado)}}{\text{Posición en el Índice de Rezago Social (Programado)}} \right) * 100$	
Descripción del Indicador			
Lugar que ocupa Jalisco dentro del contexto de las entidades federativas del país respecto al Índice de Rezago Social, el cual es una medida agregada que se compone de variables de educación, acceso a servicios de salud, servicios básicos en la vivienda, de calidad y espacios en la misma, y activos en el hogar. Es decir, proporciona el resumen de cuatro carencias sociales de la medición de pobreza del CONEVAL: rezago educativo, acceso a los servicios de salud, acceso a los servicios básicos en la vivienda, y la calidad y espacios en la vivienda.			
Tipo de Indicador	Estratégico	Dimensión del Indicador	Eficacia
Cobertura	Estatal	Frecuencia de Medición	Anual
		Año de Medición del Resultado 2022	
Desagregado meta valor por género			
Parámetros de semaforización		Meta Institucional	Meta Valor
0		100%	29
		Sentido del Indicador	Línea Base (meta valor)
		24	Año (Línea base)
			2021
Variables del Indicador			
Nombre de la Variable		Unidad de medida	Tipo de Acumulación
Posición en el Índice de Rezago Social (realizado)		Posición	Valor presente
Posición en el Índice de Rezago Social (programado)		Posición	Valor presente
Fuente de Información CONEVAL. Índice de Rezago Social a nivel municipal y por localidad, 2020.			
Medios de verificación			
Supuestos			
Observaciones			
Id_mir	25901		

- 1 El presente documento despliega la información perteneciente a los indicadores estratégicos y gestión de aquellos programas presupuestarios que proveen de bienes y servicios que generan valor público a la ciudadanía jalisciense
- 2 Se muestra el número del Componente relacionado con el indicador.

GOBIERNO DEL ESTADO DE JALISCO PRESUPUESTO DE EGRESOS PARA EL EJERCICIO FISCAL 2022 Ficha Técnica de Indicador

Sistema de Evaluación del Desempeño (SED)

Gobierno del Estado de Jalisco Secretaría de la Hacienda Pública

Datos del Programa

Atención a los efectos derivados por los percances de fenómenos naturales

Eje: Desarrollo Social

Tema: Pobreza y Desigualdad

¿Quién gasta?

11	Unidad Presupuestal	175	Unidad Responsable	00951	Unidad Ejecutora del Gasto
	Secretaría del Sistema de Asistencia Social		Fondo Estatal de Desastres Naturales (FOEDEN)		Fondo Estatal de Desastres Naturales (FOEDEN)

¿Para qué se gasta?

Finalidad	Función	Subfunción
Gobierno	Asuntos de Orden Público y de Seguridad Interior	Protección Civil

Presupuesto asignado al Programa Presupuestario

Monto

Objetivos

Nivel	Clave Componente	Resumen Narrativo
Propósito		

Datos del Indicador

Denominación	Método de cálculo
Coefficiente de GINI	$(\text{índice de Gini (Realizado)} / \text{índice de Gini (Programado)}) * 100$

Descripción del Indicador

El Coeficiente de GINI mide la desigualdad económica de una sociedad, mediante la exploración del nivel de concentración que existe en la distribución de los ingresos entre la población. Además, toma valores entre 0 y 1; un valor que tiende a uno refleja mayor desigualdad en la distribución del ingreso. Por el contrario, si el valor tiende a cero, existen mayores condiciones de equidad en la distribución del ingreso.

Tipo de Indicador	Estratégico	Dimensión del Indicador	Eficacia	Año de Medición del Resultado	2022
Cobertura	Estatal	Frecuencia de Medición	Anual		

Desagregado meta valor por género

Parámetros de semaforización		Meta Institucional	Meta Valor	Unidad de medida (meta valor)	Hombre	Mujer
		100%	0	Coeficiente	0.00	0.00
0						
■ ■ ■ ■ ■ ■	Sentido del Indicador	Línea Base (meta valor)	Año (Línea base)			
		No disponible	2021			

Variables del Indicador

Nombre de la Variable	Unidad de medida	Tipo de Acumulación
índice de Gini (realizado)	Coeficiente	Valor presente
índice de Gini (programado)	Coeficiente	Valor presente

Fuente de Información

CONEVAL. Estimaciones con base en el MEC del MCS-ENIGH 2016 y 2018.

Medios de verificación

Supuestos

Observaciones


Id_mir

25902

- 1 El presente documento despliega la información perteneciente a los indicadores estratégicos y gestión de aquellos programas presupuestarios que proveen de bienes y servicios que generan valor público a la ciudadanía jalisciense
- 2 Se muestra el número del Componente relacionado con el indicador.

GOBIERNO DEL ESTADO DE JALISCO
PRESUPUESTO DE EGRESOS PARA EL EJERCICIO FISCAL 2022
Ficha Técnica de Indicador

Sistema de Evaluación del Desempeño (SED)

Gobierno del Estado de Jalisco		Secretaría de la Hacienda Pública		
Datos del Programa				
Atención a los efectos derivados por los percances de fenómenos naturales				
Eje: Desarrollo Social		Tema: Pobreza y Desigualdad		
¿Quién gasta?				
11	Unidad Presupuestal	175	Unidad Responsable	
Secretaría del Sistema de Asistencia Social		Fondo Estatal de Desastres Naturales (FOEDEN)		
		00951	Unidad Ejecutora del Gasto	
		Fondo Estatal de Desastres Naturales (FOEDEN)		
¿Para qué se gasta?				
Finalidad		Función		
Gobierno		Asuntos de Orden Público y de Seguridad Interior		
		Protección Civil		
Presupuesto asignado al Programa Presupuestario				
		Monto \$50,000,000.00		
Objetivos				
Nivel	Clave Componente	Resumen Narrativo		
Componente	A2	Artículos de menaje otorgados a la población del estado de Jalisco afectada por fenómenos naturales		
Datos del Indicador				
Denominación		Método de cálculo		
Total de artículos de menaje otorgados		$(\text{Número de artículos otorgados (Realizado)} / \text{Número de artículos otorgados (Programado)}) * 100$		
Descripción del Indicador				
Este indicador mide el número de artículos de menaje entregados a través del Fondo Estatal de Desastres Naturales Jalisco (FOEDEN)				
Tipo de Indicador	Estratégico	Dimensión del Indicador	Eficacia	
Cobertura	Estatal	Frecuencia de Medición	Trimestral	
		Desagregado meta valor por género		
Parámetros de semaforización		Meta Institucional	Meta Valor	
130	80.00	100%	10,406	
79.99	60.00	Unidad de medida (meta valor)		
59.99	0	Apoyo		
0	Sentido del indicador		Hombre	
		Línea Base (meta valor)	Mujer	
		Descendente	0.00	
		No disponible	0.00	
		No disponible		
Variables del Indicador				
Nombre de la Variable		Unidad de medida	Tipo de Acumulación	
Número de artículos otorgados (realizado)		Apoyo	Suma	
Número de artículos otorgados (programado)		Apoyo	Suma	
Fuente de Información	Actas de sesiones del Comité Técnico del Fondo Estatal de Desastres Naturales Jalisco (FOEDEN), así como archivos y bases de datos, en resguardo de la Dirección de Proyectos Estratégicos, adscrita a la Secretaría del Sistema de Asistencia Social			
Medios de verificación	Archivos y Bases de Datos generados por el Fondo Estatal de Desastres Naturales Jalisco (FOEDEN), en resguardo de la Dirección de Proyectos Estratégicos, adscrita a la Secretaría del Sistema de Asistencia Social			
Supuestos	Se aprueba por parte del Comité Técnico del Fondo Estatal de Desastres Naturales Jalisco (FOEDEN) los municipios a beneficiar y artículos a otorgar.			
Observaciones				
Id_mir	28939			

- 1 El presente documento despliega la información perteneciente a los indicadores estratégicos y gestión de aquellos programas presupuestarios que proveen de bienes y servicios que generan valor público a la ciudadanía jalisciense
- 2 Se muestra el número del Componente relacionado con el indicador.

GOBIERNO DEL ESTADO DE JALISCO PRESUPUESTO DE EGRESOS PARA EL EJERCICIO FISCAL 2022 Ficha Técnica de Indicador

Sistema de Evaluación del Desempeño (SED)

Gobierno del Estado de Jalisco Secretaría de la Hacienda Pública

Datos del Programa
Atención a los efectos derivados por los percances de fenómenos naturales

Eje: Desarrollo Social

Tema: Pobreza y Desigualdad

¿Quién gasta?

11	Unidad Presupuestal	175	Unidad Responsable	00951	Unidad Ejecutora del Gasto
	Secretaría del Sistema de Asistencia Social		Fondo Estatal de Desastres Naturales (FOEDEN)		Fondo Estatal de Desastres Naturales (FOEDEN)

¿Para qué se gasta?

Finalidad	Función	Subfunción
Gobierno	Asuntos de Orden Público y de Seguridad Interior	Protección Civil

Presupuesto asignado al Programa Presupuestario

Monto

Objetivos

Nivel	Clave Componente	Resumen Narrativo
Componente	A3	Apoyos económicos otorgados a la población del estado de Jalisco afectada por fenómenos naturales

Datos del Indicador

Denominación	Método de cálculo
Total de apoyos económicos otorgados a población afectada por desastres naturales	$(\text{Número de apoyos económicos otorgados (Realizado)} / \text{Número de apoyos económicos otorgados (Programado)}) * 100$

Descripción del Indicador
Este indicador mide el número de apoyos económicos otorgados a través del Fondo Estatal de Desastres Naturales Jalisco (FOEDEN)

Tipo de Indicador	Estratégico	Dimensión del Indicador	Eficacia	Año de Medición del Resultado	2022
Cobertura	Estatal	Frecuencia de Medición	Trimestral		

Desagregado meta valor por género

Parámetros de semaforización						Meta Institucional	Meta Valor	Unidad de medida (meta valor)	Hombre	Mujer		
130	80.00	79.99	60.00	59.99	0	100%	1,454	Apoyo	0.00	0.00		
Sentido del indicador						Línea Base (meta valor)		Año (Línea base)				
<div style="display: flex; justify-content: space-around;"> <div style="width: 20px; height: 20px; background-color: red; border: 1px solid black;"></div> <div style="width: 20px; height: 20px; background-color: yellow; border: 1px solid black;"></div> <div style="width: 20px; height: 20px; background-color: green; border: 1px solid black;"></div> </div>						Descendente		No disponible		No disponible		

VARIABLES DEL INDICADOR

Nombre de la Variable	Unidad de medida	Tipo de Acumulación
Número de apoyos económicos otorgados (realizado)	Apoyo	Suma
Número de apoyos económicos otorgados (programado)	Apoyo	Suma

Fuente de Información
Archivos y Bases de Datos generados por el Fondo Estatal de Desastres Naturales Jalisco (FOEDEN), en resguardo de la Dirección de Proyectos Estratégicos, adscrita a la Secretaría del Sistema de Asistencia Social

Medios de verificación
Archivos y Bases de Datos generados por el Fondo Estatal de Desastres Naturales Jalisco (FOEDEN), en resguardo de la Dirección de Proyectos Estratégicos, adscrita a la Secretaría del Sistema de Asistencia Social

Supuestos
Los municipios donde acontecen los sucesos aportan el porcentaje establecido en las ROP.

Observaciones

Id_mir

- 1 El presente documento despliega la información perteneciente a los indicadores estratégicos y gestión de aquellos programas presupuestarios que proveen de bienes y servicios que generan valor público a la ciudadanía jalisciense
- 2 Se muestra el número del Componente relacionado con el indicador.

GOBIERNO DEL ESTADO DE JALISCO PRESUPUESTO DE EGRESOS PARA EL EJERCICIO FISCAL 2022 Ficha Técnica de Indicador

Sistema de Evaluación del Desempeño (SED)

Gobierno del Estado de Jalisco	Secretaría de la Hacienda Pública
Datos del Programa	

Conducción de la Política de Innovación, Ciencia y Tecnología.

Eje: Desarrollo y crecimiento económico Tema: Innovación, Ciencia y Tecnología

¿Quién gasta?

12	Unidad Presupuestal	000	Unidad Responsable	00256	Unidad Ejecutora del Gasto
Secretaría de Innovación, Ciencia y Tecnología		Secretaría de Innovación, Ciencia y Tecnología		Despacho del Secretario de Innovación Ciencia y Tecnología	

¿Para qué se gasta?

Finalidad	Función	Subfunción
Desarrollo Económico	Ciencia, Tecnología e Innovación	Innovación

Presupuesto asignado al Programa Presupuestario

Monto

Objetivos

Nivel	Clave Componente	Resumen Narrativo
Fin		

Datos del Indicador

Denominación	Método de cálculo
Posición en el Índice de Competitividad Estatal del IMCO	$(\text{Posición en el Índice de Competitividad Estatal del IMCO (Realizado)} / \text{Posición en el Índice de Competitividad Estatal del IMCO (Programado)}) * 100$

Descripción del Indicador

El indicador mide la posición de los estados en El Índice de Competitividad Estatal (ICE). El ICE mide la capacidad de los estados para forjar, atraer y retener talento e inversiones. Un estado competitivo es aquel que consistentemente resulta atractivo para el talento y la inversión, lo que se traduce en mayor productividad y bienestar para sus habitantes. Para medir esto, el índice evalúa tanto las capacidades estructurales como coyunturales de los estados. El ICE está compuesto por indicadores, categorizados en 10 subíndices que evalúan distintas dimensiones de la competitividad de los 32 estados del país.

Tipo de Indicador	<input type="text" value="Estratégico"/>	Dimensión del Indicador	<input type="text" value="Eficacia"/>	Año de Medición del Resultado	<input type="text" value="2022"/>
Cobertura	<input type="text" value="Estatal"/>	Frecuencia de Medición	<input type="text" value="Anual"/>		

	Meta Institucional	Meta Valor	Unidad de medida (meta valor)	Desagregado meta valor por género											
Parámetros de semafización	<input type="text" value="100%"/>	<input type="text" value="5"/>	<input type="text" value="Posición"/>	<input type="text" value="0.00"/>	<input type="text" value="0.00"/>										
<table style="display: inline-table; border: none;"> <tr> <td style="border: 1px solid black; width: 20px; height: 20px; text-align: center;">0</td> <td style="border: 1px solid black; width: 20px; height: 20px;"></td> <td style="border: 1px solid black; width: 20px; height: 20px;"></td> <td style="border: 1px solid black; width: 20px; height: 20px;"></td> <td style="border: 1px solid black; width: 20px; height: 20px; text-align: center;">0</td> </tr> <tr> <td style="background-color: red; width: 20px; height: 20px;"></td> <td style="background-color: red; width: 20px; height: 20px;"></td> <td style="background-color: yellow; width: 20px; height: 20px;"></td> <td style="background-color: yellow; width: 20px; height: 20px;"></td> <td style="background-color: green; width: 20px; height: 20px;"></td> </tr> </table>	0				0						Sentido del Indicador	Línea Base (meta valor)	Año (Línea base)		
0				0											
	<input type="text" value=""/>	<input type="text" value="5"/>	<input type="text" value="2021"/>												

VARIABLES DEL INDICADOR

Nombre de la Variable	Unidad de medida	Tipo de Acumulación
Posición en el Índice de Competitividad Estatal del IMCO (realizado)	<input type="text" value="Posición"/>	<input type="text" value="Valor presente"/>
Posición en el Índice de Competitividad Estatal del IMCO (programado)	<input type="text" value="Posición"/>	<input type="text" value="Valor presente"/>

Fuente de Información	<input type="text" value="IMCO. Índice de Competitividad Estatal, 2021."/>
Medios de verificación	<input type="text"/>
Supuestos	<input type="text"/>
Observaciones	<input type="text"/>
Id_mir	<input type="text" value="25284"/>

- 1 El presente documento despliega la información perteneciente a los indicadores estratégicos y gestión de aquellos programas presupuestarios que proveen de bienes y servicios que generan valor público a la ciudadanía jalisciense
- 2 Se muestra el número del Componente relacionado con el indicador.

GOBIERNO DEL ESTADO DE JALISCO PRESUPUESTO DE EGRESOS PARA EL EJERCICIO FISCAL 2022 Ficha Técnica de Indicador

Sistema de Evaluación del Desempeño (SED)

Gobierno del Estado de Jalisco Secretaría de la Hacienda Pública

Datos del Programa
Fortalecimiento de la Cultura de Innovación

Eje: Desarrollo y crecimiento económico Tema: Innovación, Ciencia y Tecnología

¿Quién gasta?

12	Unidad Presupuestal	000	Unidad Responsable	00256	Unidad Ejecutora del Gasto
	Secretaría de Innovación, Ciencia y Tecnología		Secretaría de Innovación, Ciencia y Tecnología		Despacho del Secretario de Innovación Ciencia y Tecnología

¿Para qué se gasta?

Finalidad	Función	Subfunción
Desarrollo Económico	Ciencia, Tecnología e Innovación	Innovación

Presupuesto asignado al Programa Presupuestario

Monto

Objetivos

Nivel	Clave Componente	Resumen Narrativo
Fin		

Datos del Indicador

Denominación	Método de cálculo
Posición en el Índice de Competitividad Estatal del IMCO	$(\text{Posición en el Índice de Competitividad Estatal del IMCO (Realizado)} / \text{Posición en el Índice de Competitividad Estatal del IMCO (Programado)}) * 100$

Descripción del Indicador

El indicador mide la posición de los estados en El Índice de Competitividad Estatal (ICE). El ICE mide la capacidad de los estados para forjar, atraer y retener talento e inversiones. Un estado competitivo es aquel que consistentemente resulta atractivo para el talento y la inversión, lo que se traduce en mayor productividad y bienestar para sus habitantes. Para medir esto, el índice evalúa tanto las capacidades estructurales como coyunturales de los estados. El ICE está compuesto por indicadores, categorizados en 10 subíndices que evalúan distintas dimensiones de la competitividad de los 32 estados del país.

Tipo de Indicador	Estratégico	Dimensión del Indicador	Eficacia	Año de Medición del Resultado	2022
Cobertura	Estatal	Frecuencia de Medición	Anual		

Desagregado meta valor por género

	Meta Institucional	Meta Valor	Unidad de medida (meta valor)	Hombre	Mujer
Parámetros de semafización	100%	5	Posición	0.00	0.00
<div style="display: flex; justify-content: space-around; align-items: center;"> 0 0 </div> <div style="display: flex; justify-content: space-around; align-items: center; margin-top: 5px;"> </div>	Sentido del Indicador	Línea Base (meta valor)	Año (Línea base)		
		5	2021		

VARIABLES DEL INDICADOR

Nombre de la Variable	Unidad de medida	Tipo de Acumulación
Posición en el Índice de Competitividad Estatal del IMCO (realizado)	Posición	Valor presente
Posición en el Índice de Competitividad Estatal del IMCO (programado)	Posición	Valor presente

Fuente de Información

Medios de verificación

Supuestos

Observaciones

Id_mir

- 1 El presente documento despliega la información perteneciente a los indicadores estratégicos y gestión de aquellos programas presupuestarios que proveen de bienes y servicios que generan valor público a la ciudadanía jalisciense
- 2 Se muestra el número del Componente relacionado con el indicador.

GOBIERNO DEL ESTADO DE JALISCO PRESUPUESTO DE EGRESOS PARA EL EJERCICIO FISCAL 2022

Ficha Técnica de Indicador

Sistema de Evaluación del Desempeño (SED)

Gobierno del Estado de Jalisco		Secretaría de la Hacienda Pública	
Datos del Programa			
Gestión Administrativa y jurídica			
Eje: Desarrollo y crecimiento económico		Tema: Innovación, Ciencia y Tecnología	
¿Quién gasta?			
12	Unidad Presupuestal	000	Unidad Responsable
00256		Unidad Ejecutora del Gasto	
Secretaría de Innovación, Ciencia y Tecnología		Despacho del Secretario de Innovación Ciencia y Tecnología	
¿Para qué se gasta?			
Finalidad		Función	
Desarrollo Económico		Innovación	
Función		Subfunción	
Ciencia, Tecnología e Innovación			
Presupuesto asignado al Programa Presupuestario			
Monto		\$29,311,953.00	
Objetivos			
Nivel	Clave Componente	Resumen Narrativo	
Fin			
Datos del Indicador			
Denominación		Método de cálculo	
Personas visitantes a los museos de Jalisco que dependen de la Secretaría de Cultura		(Número de visitantes nacionales y extranjeros a los museos que dependen de la Secretaría de Cultura Jalisco. (Realizado)/Número de visitantes nacionales y extranjeros a los museos que dependen de la Secretaría de Cultura Jalisco. (Programado))*100	
Descripción del Indicador			
Número de visitantes nacionales y extranjeros a los museos que dependen de la Secretaría de Cultura Jalisco.			
Tipo de Indicador	Estratégico	Dimensión del Indicador	Eficacia
Año de Medición del Resultado	2022		
Cobertura	Estatal	Frecuencia de Medición	Anual
Parámetros de semaforización		Desagregado meta valor por género	
0	100%	Meta Institucional	Meta Valor
0	0	603,146	603,146
0	0	Unidad de medida (meta valor)	Unidad de medida (meta valor)
0	0	Persona	Persona
0	0	Hombre	Mujer
0	0	0.00	0.00
0	0	Sentido del Indicador	Línea Base (meta valor)
0	0	67,625	67,625
0	0	Año (Línea base)	Año (Línea base)
0	0	2021	2021
Variables del Indicador			
Nombre de la Variable		Unidad de medida	Tipo de Acumulación
Número de visitantes nacionales y extranjeros a los museos que dependen de la Secretaría de Cultura Jalisco. (realizado)		Persona	Valor presente
Número de visitantes nacionales y extranjeros a los museos que dependen de la Secretaría de Cultura Jalisco. (programado)		Persona	Valor presente
Fuente de Información: Secretaría de Cultura. Gobierno de Jalisco. Cifras preliminares a mayo de 2021.			
Medios de verificación:			
Supuestos:			
Observaciones:			
Id_mir	29770		

1 El presente documento despliega la información perteneciente a los indicadores estratégicos y gestión de aquellos programas presupuestarios que proveen de bienes y servicios que generan valor público a la ciudadanía jalisciense

2 Se muestra el número del Componente relacionado con el indicador.

GOBIERNO DEL ESTADO DE JALISCO PRESUPUESTO DE EGRESOS PARA EL EJERCICIO FISCAL 2022 Ficha Técnica de Indicador

Sistema de Evaluación del Desempeño (SED)						
Gobierno del Estado de Jalisco			Secretaría de la Hacienda Pública			
Datos del Programa						
Conducción de la Política de Innovación, Ciencia y Tecnología.						
Eje: Desarrollo y crecimiento económico			Tema: Innovación, Ciencia y Tecnología			
¿Quién gasta?						
12	Unidad Presupuestal	000	Unidad Responsable	00256	Unidad Ejecutora del Gasto	
Secretaría de Innovación, Ciencia y Tecnología		Secretaría de Innovación, Ciencia y Tecnología		Despacho del Secretario de Innovación Ciencia y Tecnología		
¿Para qué se gasta?						
Finalidad		Función		Subfunción		
Desarrollo Económico		Ciencia, Tecnología e Innovación		Innovación		
Presupuesto asignado al Programa Presupuestario						
Monto		\$26,697,196.00				
Objetivos						
Nivel	Clave Componente	Resumen Narrativo				
Propósito						
Datos del Indicador						
Denominación			Método de cálculo			
Fondos concurrentes a la inversión estatal en investigación, desarrollo tecnológico e innovación (I+d+i)			(Fondos adicionales (a los fondos estatales) aplicados a los proyectos y actividades de investigación, desarrollo tecnológico e innovación (Realizado)/Fondos adicionales (a los fondos estatales) aplicados a los proyectos y actividades de investigación, desarrollo tecnológico e innovación (Programado))*100			
Descripción del Indicador						
Este indicador reporta los fondos adicionales (a los fondos estatales) aplicados a los proyectos y actividades de investigación, desarrollo tecnológico e innovación apoyados en Jalisco.						
Tipo de Indicador	Estratégico	Dimensión del Indicador	Eficacia	Año de Medición del Resultado	2022	
Cobertura	Estatral	Frecuencia de Medición	Anual			
Desagregado meta valor por género						
Parámetros de semaforización		Meta Institucional	Meta Valor	Unidad de medida (meta valor)	Hombre	Mujer
0	0	100%	675	Millones de pesos	0.00	0.00
■	■	Sentido del Indicador	Línea Base (meta valor)	Año (Línea base)		
■	■	■	24	2021		
Variables del Indicador						
Nombre de la Variable			Unidad de medida	Tipo de Acumulación		
Fondos adicionales (a los fondos estatales) aplicados a los proyectos y actividades de investigación, desarrollo tecnológico e innovación (realizado)			Millones de pesos	Valor presente		
Fondos adicionales (a los fondos estatales) aplicados a los proyectos y actividades de investigación, desarrollo tecnológico e innovación (programado)			Millones de pesos	Valor presente		
Fuente de Información						
Consejo Estatal de Ciencia y Tecnología de Jalisco, Gobierno de Jalisco, cifras preliminares mayo del 2021.						
Medios de verificación						
Supuestos						
Observaciones						
Id_mir	33579					

1 El presente documento despliega la información perteneciente a los indicadores estratégicos y gestión de aquellos programas presupuestarios que proveen de bienes y servicios que generan valor público a la ciudadanía jalisciense

2 Se muestra el número del Componente relacionado con el indicador.

GOBIERNO DEL ESTADO DE JALISCO PRESUPUESTO DE EGRESOS PARA EL EJERCICIO FISCAL 2022 Ficha Técnica de Indicador

Sistema de Evaluación del Desempeño (SED)

Gobierno del Estado de Jalisco		Secretaría de la Hacienda Pública	
Datos del Programa			
Fortalecimiento de la Cultura de Innovación			
Eje: Desarrollo y crecimiento económico		Tema: Innovación, Ciencia y Tecnología	
¿Quién gasta?			
12	Unidad Presupuestal	000	Unidad Responsable
Secretaría de Innovación, Ciencia y Tecnología		Secretaría de Innovación, Ciencia y Tecnología	
		00256	Unidad Ejecutora del Gasto
Despacho del Secretario de Innovación Ciencia y Tecnología			
¿Para qué se gasta?			
Finalidad		Función	
Desarrollo Económico		Ciencia, Tecnología e Innovación	
		Subfunción	
		Innovación	
Presupuesto asignado al Programa Presupuestario			
Monto		\$4,017,600.00	
Objetivos			
Nivel	Clave Componente	Resumen Narrativo	
Propósito			
Datos del Indicador			
Denominación		Método de cálculo	
Fondos concurrentes a la inversión estatal en investigación, desarrollo tecnológico e innovación (I+d+i)		(Fondos adicionales (a los fondos estatales) aplicados a los proyectos y actividades de investigación, desarrollo tecnológico e innovación (Realizado)/Fondos adicionales (a los fondos estatales) aplicados a los proyectos y actividades de investigación, desarrollo tecnológico e innovación (Programado))*100	
Descripción del Indicador			
Este indicador reporta los fondos adicionales (a los fondos estatales) aplicados a los proyectos y actividades de investigación, desarrollo tecnológico e innovación apoyados en Jalisco.			
Tipo de Indicador	Estratégico	Dimensión del Indicador	Eficacia
Cobertura	Estatal	Frecuencia de Medición	Anual
		Año de Medición del Resultado	
		2022	
		Desagregado meta valor por género	
		Meta Institucional	Meta Valor
		100%	675
		Unidad de medida (meta valor)	Desagregado meta valor por género
		Millones de pesos	Hombre
			0.00
			Mujer
			0.00
Parámetros de semaforización		Sentido del Indicador	
0	0	Línea Base (meta valor)	
■	■	Año (Línea base)	
■	■	24	
■	■	2021	
Variables del Indicador			
Nombre de la Variable		Unidad de medida	Tipo de Acumulación
Fondos adicionales (a los fondos estatales) aplicados a los proyectos y actividades de investigación, desarrollo tecnológico e innovación (realizado)		Millones de pesos	Valor presente
Fondos adicionales (a los fondos estatales) aplicados a los proyectos y actividades de investigación, desarrollo tecnológico e innovación (programado)		Millones de pesos	Valor presente
Fuente de Información			
Consejo Estatal de Ciencia y Tecnología de Jalisco, Gobierno de Jalisco, cifras preliminares mayo del 2021.			
Medios de verificación			
Supuestos			
Observaciones			
Id_mir	33584		

- 1 El presente documento despliega la información perteneciente a los indicadores estratégicos y gestión de aquellos programas presupuestarios que proveen de bienes y servicios que generan valor público a la ciudadanía jalisciense
- 2 Se muestra el número del Componente relacionado con el indicador.

GOBIERNO DEL ESTADO DE JALISCO PRESUPUESTO DE EGRESOS PARA EL EJERCICIO FISCAL 2022 Ficha Técnica de Indicador

Sistema de Evaluación del Desempeño (SED)						
Gobierno del Estado de Jalisco			Secretaría de la Hacienda Pública			
Datos del Programa						
Gestión Administrativa y jurídica						
Eje: Desarrollo y crecimiento económico			Tema: Innovación, Ciencia y Tecnología			
¿Quién gasta?						
12	Unidad Presupuestal	000	Unidad Responsable	00256	Unidad Ejecutora del Gasto	
Secretaría de Innovación, Ciencia y Tecnología		Secretaría de Innovación, Ciencia y Tecnología		Despacho del Secretario de Innovación Ciencia y Tecnología		
¿Para qué se gasta?						
Finalidad		Función		Subfunción		
Desarrollo Económico		Ciencia, Tecnología e Innovación		Innovación		
Presupuesto asignado al Programa Presupuestario						
Monto		\$29,311,953.00				
Objetivos						
Nivel	Clave Componente	Resumen Narrativo				
Propósito						
Datos del Indicador						
Denominación			Método de cálculo			
Fondos concurrentes a la inversión estatal en investigación, desarrollo tecnológico e innovación (I+d+i)			(Fondos adicionales (a los fondos estatales) aplicados a los proyectos y actividades de investigación, desarrollo tecnológico e innovación (Realizado)/Fondos adicionales (a los fondos estatales) aplicados a los proyectos y actividades de investigación, desarrollo tecnológico e innovación (Programado))*100			
Descripción del Indicador						
Este indicador reporta los fondos adicionales (a los fondos estatales) aplicados a los proyectos y actividades de investigación, desarrollo tecnológico e innovación apoyados en Jalisco.						
Tipo de Indicador	Estratégico	Dimensión del Indicador	Eficacia	Año de Medición del Resultado	2022	
Cobertura	Estatral	Frecuencia de Medición	Anual			
Desagregado meta valor por género						
Parámetros de semaforización		Meta Institucional	Meta Valor	Unidad de medida (meta valor)	Hombre	Mujer
0	0	100%	675	Millones de pesos	0.00	0.00
		Sentido del Indicador	Línea Base (meta valor)	Año (Línea base)		
			24	2021		
Variables del Indicador						
Nombre de la Variable			Unidad de medida	Tipo de Acumulación		
Fondos adicionales (a los fondos estatales) aplicados a los proyectos y actividades de investigación, desarrollo tecnológico e innovación (realizado)			Millones de pesos	Valor presente		
Fondos adicionales (a los fondos estatales) aplicados a los proyectos y actividades de investigación, desarrollo tecnológico e innovación (programado)			Millones de pesos	Valor presente		
Fuente de Información						
Consejo Estatal de Ciencia y Tecnología de Jalisco, Gobierno de Jalisco, cifras preliminares mayo del 2021.						
Medios de verificación						
Supuestos						
Observaciones						
Id_mir	33585					
1	El presente documento despliega la información perteneciente a los indicadores estratégicos y gestión de aquellos programas presupuestarios que proveen de bienes y servicios que generan valor público a la ciudadanía jalisciense					
2	Se muestra el número del Componente relacionado con el indicador.					

GOBIERNO DEL ESTADO DE JALISCO PRESUPUESTO DE EGRESOS PARA EL EJERCICIO FISCAL 2022 Ficha Técnica de Indicador

Sistema de Evaluación del Desempeño (SED)

Gobierno del Estado de Jalisco Secretaría de la Hacienda Pública

Datos del Programa

Fortalecimiento de la Cultura de Innovación

Eje: Desarrollo y crecimiento económico Tema: Innovación, Ciencia y Tecnología

¿Quién gasta?

12	Unidad Presupuestal	000	Unidad Responsable	00256	Unidad Ejecutora del Gasto
	Secretaría de Innovación, Ciencia y Tecnología		Secretaría de Innovación, Ciencia y Tecnología		Despacho del Secretario de Innovación Ciencia y Tecnología

¿Para qué se gasta?

Finalidad	Función	Subfunción
Desarrollo Económico	Ciencia, Tecnología e Innovación	Innovación

Presupuesto asignado al Programa Presupuestario

Monto

Objetivos

Nivel	Clave Componente	Resumen Narrativo
Componente	01	Apoyo económico entregado para la generación de eventos de alto impacto

Datos del Indicador

Denominación Método de cálculo

Descripción del Indicador

Tipo de Indicador Dimensión del Indicador Año de Medición del Resultado

Cobertura Frecuencia de Medición

Desagregado meta valor por género

Parámetros de semaforización						Meta Institucional	Meta Valor	Unidad de medida (meta valor)	Hombre	Mujer
0	59.99	60.00	79.99	80.00	130	100%	1	Evento	0.00	0.00
Sentido del indicador						Línea Base (meta valor)	Año (Línea base)			
						Ascendente	No disponible	No disponible		

Variables del Indicador

Nombre de la Variable	Unidad de medida	Tipo de Acumulación
Evento apoyados 692_1 (realizado)	Evento	Suma
Evento apoyados 692_1 (programado)	Evento	Suma

Fuente de Información

Medios de verificación https://drive.google.com/drive/folders/1OjLkV8wHbpt6UphnC2ZypbS9uRCZ-P0?usp=sharing https://drive.google.com/drive/folders/1YkH-_II_59N-xxKHZswWU5Lw2r9TyIvo?usp=sharing"/>

Supuestos

Observaciones

Id_mir

- 1 El presente documento despliega la información perteneciente a los indicadores estratégicos y gestión de aquellos programas presupuestarios que proveen de bienes y servicios que generan valor público a la ciudadanía jalisciense
- 2 Se muestra el número del Componente relacionado con el indicador.

GOBIERNO DEL ESTADO DE JALISCO PRESUPUESTO DE EGRESOS PARA EL EJERCICIO FISCAL 2022 Ficha Técnica de Indicador

Sistema de Evaluación del Desempeño (SED)

Gobierno del Estado de Jalisco Secretaría de la Hacienda Pública

Datos del Programa

Fortalecimiento de la Cultura de Innovación

Eje: Desarrollo y crecimiento económico Tema: Innovación, Ciencia y Tecnología

¿Quién gasta?

12	Unidad Presupuestal	000	Unidad Responsable	00256	Unidad Ejecutora del Gasto
Secretaría de Innovación, Ciencia y Tecnología		Secretaría de Innovación, Ciencia y Tecnología		Despacho del Secretario de Innovación Ciencia y Tecnología	

¿Para qué se gasta?

Finalidad	Función	Subfunción
Desarrollo Económico	Ciencia, Tecnología e Innovación	Innovación

Presupuesto asignado al Programa Presupuestario

Monto \$4,017,600.00

Objetivos

Nivel	Clave Componente	Resumen Narrativo
Componente	02	Apoyo económico entregado para la generación de proyectos de alto impacto

Datos del Indicador

Denominación	Método de cálculo
Total de proyectos apoyados	$(\text{Proyectos apoyados 394_2 (Realizado)} / \text{Proyectos apoyados 394_2 (Programado)}) * 100$

Descripción del Indicador
Mide el total de proyectos apoyados

Tipo de Indicador	Dimensión del Indicador	Año de Medición del Resultado
Gestión	Economía	2022
Cobertura	Frecuencia de Medición	
Estatal	Trimestral	

Desagregado meta valor por género

Parámetros de semaforización						Meta Institucional	Meta Valor	Unidad de medida (meta valor)	Hombre	Mujer
0	59.99	60.00	79.99	80.00	130	100%	1	Proyecto	1,200.00	800.00
						Sentido del indicador	Línea Base (meta valor)	Año (Línea base)		
						Ascendente	50	2018		

Variables del Indicador

Nombre de la Variable	Unidad de medida	Tipo de Acumulación
Proyectos apoyados 394_2 (realizado)	Proyecto	Suma
Proyectos apoyados 394_2 (programado)	Proyecto	Suma

Fuente de Información: Coordinación General, convenios firmados con el beneficiario

Medios de verificación: Carpeta Evidencias Coordinación General, MIR 2022, Coordinación General. Verificación en línea. <https://drive.google.com/drive/folders/1DxhH0V43LCEVrjGVsDbFqirzfs3yPO5?usp=sharing>

Supuestos: Se cuenta con el interés y compromiso de parte de la ciudadanía en asistir a cursos, talleres y capacitaciones especializadas en temas de innovación.

Observaciones:

Id_mir 26652

- 1 El presente documento despliega la información perteneciente a los indicadores estratégicos y gestión de aquellos programas presupuestarios que proveen de bienes y servicios que generan valor público a la ciudadanía jalisciense
- 2 Se muestra el número del Componente relacionado con el indicador.

GOBIERNO DEL ESTADO DE JALISCO
PRESUPUESTO DE EGRESOS PARA EL EJERCICIO FISCAL 2022
Ficha Técnica de Indicador

Sistema de Evaluación del Desempeño (SED)

Gobierno del Estado de Jalisco Secretaría de la Hacienda Pública

Datos del Programa

Conducción de la Política de Innovación, Ciencia y Tecnología.

Eje: Desarrollo y crecimiento económico

Tema: Innovación, Ciencia y Tecnología

¿Quién gasta?

12	Unidad Presupuestal	000	Unidad Responsable	00256	Unidad Ejecutora del Gasto
	Secretaría de Innovación, Ciencia y Tecnología		Secretaría de Innovación, Ciencia y Tecnología		Despacho del Secretario de Innovación Ciencia y Tecnología

¿Para qué se gasta?

Finalidad	Función	Subfunción
Desarrollo Económico	Ciencia, Tecnología e Innovación	Innovación

Presupuesto asignado al Programa Presupuestario

Monto

Objetivos

Nivel	Clave Componente	Resumen Narrativo
Componente	02	Convenios y alianzas realizadas con actores del Ecosistema de Innovación y Emprendimiento.

Datos del Indicador

Denominación	Método de cálculo
Total de acuerdos concretados con impacto científico y tecnológico	$(\text{Acuerdos } 692_2 \text{ (Realizado)} / \text{Acuerdos } 692_2 \text{ (Programado)}) * 100$

Descripción del Indicador
 Convenios y alianzas realizados con actores del Ecosistema de Innovación y Emprendimiento.

Tipo de Indicador	Gestión	Dimensión del Indicador	Economía	Año de Medición del Resultado	2022
Cobertura	Estatal	Frecuencia de Medición	Trimestral		

Desagregado meta valor por género

Parámetros de semaforización						Meta Institucional	Meta Valor	Unidad de medida (meta valor)	Hombre	Mujer
0	59.99	60.00	79.99	80.00	130	100%	20	Acuerdo	0.00	0.00
						Sentido del indicador	Línea Base (meta valor)	Año (Línea base)		
						Ascendente	No disponible	No disponible		

VARIABLES DEL INDICADOR

Nombre de la Variable	Unidad de medida	Tipo de Acumulación
Acuerdos 692_2 (realizado)	Acuerdo	Suma
Acuerdos 692_2 (programado)	Acuerdo	Suma

Fuente de Información

Medios de verificación

Supuestos

Observaciones

Id_mir

- 1 El presente documento despliega la información perteneciente a los indicadores estratégicos y gestión de aquellos programas presupuestarios que proveen de bienes y servicios que generan valor público a la ciudadanía jalisciense
- 2 Se muestra el número del Componente relacionado con el indicador.

GOBIERNO DEL ESTADO DE JALISCO PRESUPUESTO DE EGRESOS PARA EL EJERCICIO FISCAL 2022 Ficha Técnica de Indicador

Sistema de Evaluación del Desempeño (SED)

Gobierno del Estado de Jalisco Secretaría de la Hacienda Pública

Datos del Programa
Conducción de la Política de Innovación, Ciencia y Tecnología.

Eje: Desarrollo y crecimiento económico Tema: Innovación, Ciencia y Tecnología

¿Quién gasta?

12	Unidad Presupuestal	000	Unidad Responsable	00256	Unidad Ejecutora del Gasto
	Secretaría de Innovación, Ciencia y Tecnología		Secretaría de Innovación, Ciencia y Tecnología		Despacho del Secretario de Innovación Ciencia y Tecnología

¿Para qué se gasta?

Finalidad	Función	Subfunción
Desarrollo Económico	Ciencia, Tecnología e Innovación	Innovación

Presupuesto asignado al Programa Presupuestario

Monto \$26,697,196.00

Objetivos

Nivel	Clave Componente	Resumen Narrativo
Componente	01	Eventos ejecutados, que fortalezcan las políticas públicas en innovación, ciencia, tecnología y educación superior.

Datos del Indicador

Denominación	Método de cálculo
Total de eventos apoyados	$(\text{Eventos apoyados 394_1 (Realizado)} / \text{Eventos apoyados 394_1 (Programado)}) * 100$

Descripción del Indicador
Mide el número de eventos apoyados

Tipo de Indicador	Gestión	Dimensión del Indicador	Economía	Año de Medición del Resultado	2022
Cobertura	Estatral	Frecuencia de Medición	Trimestral		

Desagregado meta valor por género

Parámetros de semafización						Meta Institucional	Meta Valor	Unidad de medida (meta valor)	Hombre	Mujer
0	59.99	60.00	79.99	80.00	130	100%	1	Evento	0.00	0.00
						Sentido del Indicador	Línea Base (meta valor)	Año (Línea base)		
						Ascendente	No disponible	No disponible		

VARIABLES DEL INDICADOR

Nombre de la Variable	Unidad de medida	Tipo de Acumulación
Eventos apoyados 394_1 (realizado)	Evento	Suma
Eventos apoyados 394_1 (programado)	Evento	Suma

Fuente de Información: Evidencias Coordinación General, MIR 2022, Coordinación General. Verificación en línea. <https://sicyt.jalisco.gob.mx/>

Medios de verificación: Carpeta Evidencias Coordinación General, MIR 2022, Coordinación General. Verificación en línea. https://drive.google.com/drive/folders/1XHrmKoiFl_vjmBXtuHYZN084pSMRyUtoR?usp=sharing

Supuestos: Existen unidades económicas, estudiantes de Educación Superior, Instituciones de Educación Superior, Centros de Investigación, población en general del estado de Jalisco interesada en desarrollar y participar en los proyectos y estrategias en materia de Innovación, Ciencia y Tecnología.

Observaciones:

Id_mir 26729

- 1 El presente documento despliega la información perteneciente a los indicadores estratégicos y gestión de aquellos programas presupuestarios que proveen de bienes y servicios que generan valor público a la ciudadanía jalisciense
- 2 Se muestra el número del Componente relacionado con el indicador.

GOBIERNO DEL ESTADO DE JALISCO
PRESUPUESTO DE EGRESOS PARA EL EJERCICIO FISCAL 2022
Ficha Técnica de Indicador

Sistema de Evaluación del Desempeño (SED)

Gobierno del Estado de Jalisco		Secretaría de la Hacienda Pública	
Datos del Programa			
Gestión Administrativa y jurídica			
Eje: Desarrollo y crecimiento económico		Tema: Innovación, Ciencia y Tecnología	
¿Quién gasta?			
12	Unidad Presupuestal	000	Unidad Responsable
00256			Unidad Ejecutora del Gasto
Secretaría de Innovación, Ciencia y Tecnología		Secretaría de Innovación, Ciencia y Tecnología	
		Despacho del Secretario de Innovación Ciencia y Tecnología	
¿Para qué se gasta?			
Finalidad		Función	
Subfunción			
Desarrollo Económico		Ciencia, Tecnología e Innovación	
		Innovación	
Presupuesto asignado al Programa Presupuestario			
Monto		\$29,311,953.00	
Objetivos			
Nivel	Clave Componente	Resumen Narrativo	
Componente	01	Recursos presupuestados para la operación de programas y proyectos	
Datos del Indicador			
Denominación		Método de cálculo	
Presupuesto de operación pagado y en su caso efectivamente devengado.		$(\text{Presupuesto (Realizado)} / \text{Presupuesto (Programado)}) * 100$	
Descripción del Indicador			
Recursos presupuestados para la operación de programas y proyectos.			
Tipo de Indicador	Gestión	Dimensión del Indicador	Eficacia
Cobertura	Estatal	Frecuencia de Medición	Anual
		Año de Medición del Resultado	2022
Desagregado meta valor por género			
Parámetros de semaforización		Meta Institucional	Meta Valor
0	59.99	100%	183
60.00	79.99	Sentido del Indicador	Unidad de medida (meta valor)
80.00	130	Ascendente	Pesos
		Línea Base (meta valor)	Hombre
		177	0.00
		Año (Línea base)	Mujer
		2021	0.00
Variables del Indicador			
Nombre de la Variable		Unidad de medida	Tipo de Acumulación
Presupuesto (realizado)		Pesos	Suma
Presupuesto (programado)		Pesos	Suma
Fuente de Información	Avance Financiero del SIF * Reporte Autorizado Calendario * Reporte Detallado Comprometido / Ejercido		
Medios de verificación	"Avance Financiero del SIF * Reporte Autorizado Calendario * Reporte Detallado Comprometido / Ejercido"		
Supuestos	Se cuenta con disposición, apoyo y colaboración de parte de las áreas normativas y operativas de la Secretaría de Administración y de la Secretaría de Hacienda Pública para aplicar de manera oportuna y eficiente los recursos autorizados para programas y proyectos, en caso de adecuaciones presupuestales se podrá modificar la "Meta (valor)" para estar en posibilidades de cumplir con la "Meta Institucional"		
Observaciones			
Id_mir	29772		

- 1 El presente documento despliega la información perteneciente a los indicadores estratégicos y gestión de aquellos programas presupuestarios que proveen de bienes y servicios que generan valor público a la ciudadanía jalisciense
- 2 Se muestra el número del Componente relacionado con el indicador.

EL ESTADO DE JALISCO

PERIÓDICO OFICIAL

1188

GOBIERNO DEL ESTADO DE JALISCO PRESUPUESTO DE EGRESOS PARA EL EJERCICIO FISCAL 2022 Ficha Técnica de Indicador

Sistema de Evaluación del Desempeño (SED)

Gobierno del Estado de Jalisco Secretaría de la Hacienda Pública

Datos del Programa
Gestión Administrativa y jurídica

Eje: Desarrollo y crecimiento económico Tema: Innovación, Ciencia y Tecnología

¿Quién gasta?

12	Unidad Presupuestal	000	Unidad Responsable	00256	Unidad Ejecutora del Gasto
	Secretaría de Innovación, Ciencia y Tecnología		Secretaría de Innovación, Ciencia y Tecnología		Despacho del Secretario de Innovación Ciencia y Tecnología

¿Para qué se gasta?

Finalidad	Función	Subfunción
Desarrollo Económico	Ciencia, Tecnología e Innovación	Innovación

Presupuesto asignado al Programa Presupuestario

Monto \$29,311,953.00

Objetivos

Nivel	Clave Componente	Resumen Narrativo
Componente	02	Asesoría Jurídica realizada en la Secretaría de Innovación, Ciencia y Tecnología

Datos del Indicador

Denominación "Porcentaje de atención de los asuntos jurídicos en los que se vea involucrada la Secretaría de Innovación, Ciencia y Tecnología."	Método de cálculo $(\text{Asuntos Jurídicos (Realizado)} / \text{Asuntos Jurídicos (Programado)}) * 100$
---	--

Descripción del Indicador
Asesoría Jurídica realizada en la Secretaría de Innovación, Ciencia y Tecnología

Tipo de Indicador	Gestión	Dimensión del Indicador	Eficacia	Año de Medición del Resultado	2022
Cobertura	Estatral	Frecuencia de Medición	Trimestral		

Desagregado meta valor por género

Parámetros de semaforización		Meta Institucional	Meta Valor	Unidad de medida (meta valor)	Hombre	Mujer
0	59.99	100%	180	Asunto	0.00	0.00
60.00	79.99	Sentido del Indicador	Línea Base (meta valor)	Año (Línea base)		
80.00	130	Ascendente	180	2021		

VARIABLES DEL INDICADOR

Nombre de la Variable	Unidad de medida	Tipo de Acumulación
Asuntos Jurídicos (realizado)	Asunto	Suma
Asuntos Jurídicos (programado)	Asunto	Suma

Fuente de Información Dirección jurídica <https://sicyt.jalisco.gob.mx/>

Medios de verificación Dirección Jurídica Archivo Excel CONTROL_ASUNTOS_JURIDICOS

Supuestos Se cuenta con la solicitud en tiempo y forma de los asuntos jurídicos a atender. -Se cuenta con la información y documentación jurídica necesaria para la elaboración, revisión o validación del instrumento jurídico solicitado. -Se cuenta con la disposición y colaboración de parte de las unidades administrativas solicitantes responsables para dar respuesta a las demandas presentadas en contra de la Secretaría de Innovación, Ciencia y Tecnología, o temas específicos del asunto que se trate. -Se cuenta con el suficiente personal y calificado para la atención de los asuntos jurídicos de la Secretaría de Innovación, Ciencia y Tecnología.

Observaciones

Id_mir 29773

- 1 El presente documento despliega la información perteneciente a los indicadores estratégicos y gestión de aquellos programas presupuestarios que proveen de bienes y servicios que generan valor público a la ciudadanía jalisciense
- 2 Se muestra el número del Componente relacionado con el indicador.

GOBIERNO DEL ESTADO DE JALISCO
PRESUPUESTO DE EGRESOS PARA EL EJERCICIO FISCAL 2022
Ficha Técnica de Indicador

Sistema de Evaluación del Desempeño (SED)

Gobierno del Estado de Jalisco		Secretaría de la Hacienda Pública	
Datos del Programa			
Educación Superior Innovadora con Calidad, Pertinencia y Amplia Cobertura			
Eje: Desarrollo Social		Tema: Educación	
¿Quién gasta?			
12	Unidad Presupuestal	000	Unidad Responsable
00257			Unidad Ejecutora del Gasto
Secretaría de Innovación, Ciencia y Tecnología		Secretaría de Innovación, Ciencia y Tecnología	
		Sub Secretaría de Educación Superior	
¿Para qué se gasta?			
Finalidad	Función	Subfunción	
Desarrollo Social	Educación	Educación Superior	
Presupuesto asignado al Programa Presupuestario			
Monto		\$76,059,519.00	
Objetivos			
Nivel	Clave Componente	Resumen Narrativo	
Fin			
Datos del Indicador			
Denominación		Método de cálculo	
Posición en el Índice de Rezago Social		$(\text{Posición en el Índice de Rezago Social (Realizado)} / \text{Posición en el Índice de Rezago Social (Programado)}) * 100$	
Descripción del Indicador			
Lugar que ocupa Jalisco dentro del contexto de las entidades federativas del país respecto al Índice de Rezago Social, el cual es una medida agregada que se compone de variables de educación, acceso a servicios de salud, servicios básicos en la vivienda, de calidad y espacios en la misma, y activos en el hogar. Es decir, proporciona el resumen de cuatro carencias sociales de la medición de pobreza del CONEVAL: rezago educativo, acceso a los servicios de salud, acceso a los servicios básicos en la vivienda, y la calidad y espacios en la vivienda.			
Tipo de Indicador	Estratégico	Dimensión del Indicador	Eficacia
Cobertura	Estatral	Frecuencia de Medición	Anual
		Año de Medición del Resultado	2022
Desagregado meta valor por género			
Parámetros de semaforización		Meta Institucional	Meta Valor
0	0	100%	29
■	■	Sentido del Indicador	Línea Base (meta valor)
■	■	■	24
		Unidad de medida (meta valor)	Año (Línea base)
		Posición	2021
		Hombre	Mujer
		0.00	0.00
Variables del Indicador			
Nombre de la Variable		Unidad de medida	Tipo de Acumulación
Posición en el Índice de Rezago Social (realizado)		Posición	Valor presente
Posición en el Índice de Rezago Social (programado)		Posición	Valor presente
Fuente de Información			
CONEVAL. Índice de Rezago Social a nivel municipal y por localidad, 2020.			
Medios de verificación			
Supuestos			
Observaciones			
Id_mir	25569		
1	El presente documento despliega la información perteneciente a los indicadores estratégicos y gestión de aquellos programas presupuestarios que proveen de bienes y servicios que generan valor público a la ciudadanía jalisciense		
2	Se muestra el número del Componente relacionado con el indicador.		

EL ESTADO DE JALISCO

PERIÓDICO OFICIAL

1190

GOBIERNO DEL ESTADO DE JALISCO PRESUPUESTO DE EGRESOS PARA EL EJERCICIO FISCAL 2022 Ficha Técnica de Indicador

Sistema de Evaluación del Desempeño (SED)

Gobierno del Estado de Jalisco Secretaría de la Hacienda Pública

Datos del Programa

Programa de Becas y Estímulos para fortalecimiento al Talento en el Sistema de Educación Superior

Eje: Desarrollo Social

Tema: Educación

¿Quién gasta?

12	Unidad Presupuestal	000	Unidad Responsable	00257	Unidad Ejecutora del Gasto
	Secretaría de Innovación, Ciencia y Tecnología		Secretaría de Innovación, Ciencia y Tecnología		Sub Secretaría de Educación Superior

¿Para qué se gasta?

Finalidad	Función	Subfunción
Desarrollo Social	Educación	Educación Superior

Presupuesto asignado al Programa Presupuestario

Monto

Objetivos

Nivel	Clave Componente	Resumen Narrativo
Fin		

Datos del Indicador

Denominación	Método de cálculo
Posición en el Índice de Rezago Social	$(\text{Posición en el Índice de Rezago Social (Realizado)} / \text{Posición en el Índice de Rezago Social (Programado)}) * 100$

Descripción del Indicador

Lugar que ocupa Jalisco dentro del contexto de las entidades federativas del país respecto al Índice de Rezago Social, el cual es una medida agregada que se compone de variables de educación, acceso a servicios de salud, servicios básicos en la vivienda, de calidad y espacios en la misma, y activos en el hogar. Es decir, proporciona el resumen de cuatro carencias sociales de la medición de pobreza del CONEVAL: rezago educativo, acceso a los servicios de salud, acceso a los servicios básicos en la vivienda, y la calidad y espacios en la vivienda.

Tipo de Indicador	<input type="text" value="Estratégico"/>	Dimensión del Indicador	<input type="text" value="Eficacia"/>	Año de Medición del Resultado	<input type="text" value="2022"/>
Cobertura	<input type="text" value="Estatal"/>	Frecuencia de Medición	<input type="text" value="Anual"/>		

Desagregado meta valor por género

Parámetros de semaforización	Meta Institucional	Meta Valor	Unidad de medida (meta valor)	Hombre	Mujer
	<div style="display: flex; justify-content: space-around; align-items: center;"> <div style="text-align: center;"> <input type="text" value="0"/> <div style="display: flex; justify-content: center; gap: 5px;"> <div style="width: 15px; height: 15px; background-color: red; border: 1px solid black;"></div> <div style="width: 15px; height: 15px; background-color: yellow; border: 1px solid black;"></div> <div style="width: 15px; height: 15px; background-color: green; border: 1px solid black;"></div> </div> </div> <div style="text-align: center;"> <input type="text" value="100%"/> </div> <div style="text-align: center;"> <input type="text" value="29"/> </div> <div style="text-align: center;"> <input type="text" value="Posición"/> </div> <div style="text-align: center;"> <input type="text" value="0.00"/> </div> <div style="text-align: center;"> <input type="text" value="0.00"/> </div> </div>				
	Sentido del Indicador	Línea Base (meta valor)	Año (Línea base)		
		<input type="text" value="24"/>	<input type="text" value="2021"/>		

Variables del Indicador

Nombre de la Variable	Unidad de medida	Tipo de Acumulación
Posición en el Índice de Rezago Social (realizado)	Posición	Valor presente
Posición en el Índice de Rezago Social (programado)	Posición	Valor presente

Fuente de Información

Medios de verificación

Supuestos

Observaciones

Id_mir

- 1 El presente documento despliega la información perteneciente a los indicadores estratégicos y gestión de aquellos programas presupuestarios que proveen de bienes y servicios que generan valor público a la ciudadanía jalisciense
- 2 Se muestra el número del Componente relacionado con el indicador.

GOBIERNO DEL ESTADO DE JALISCO
PRESUPUESTO DE EGRESOS PARA EL EJERCICIO FISCAL 2022
Ficha Técnica de Indicador

Sistema de Evaluación del Desempeño (SED)

Gobierno del Estado de Jalisco		Secretaría de la Hacienda Pública	
Datos del Programa			
Educación Superior Innovadora con Calidad, Pertinencia y Amplia Cobertura			
Eje: Desarrollo Social		Tema: Educación	
¿Quién gasta?			
12	Unidad Presupuestal	000	Unidad Responsable
00257			Unidad Ejecutora del Gasto
Secretaría de Innovación, Ciencia y Tecnología		Secretaría de Innovación, Ciencia y Tecnología	
		Sub Secretaría de Educación Superior	
¿Para qué se gasta?			
Finalidad		Función	
Desarrollo Social		Educación Superior	
Presupuesto asignado al Programa Presupuestario			
Monto		\$76,059,519.00	
Objetivos			
Nivel		Resumen Narrativo	
Propósito			
Datos del Indicador			
Denominación		Método de cálculo	
Porcentaje de cobertura en educación superior sin posgrado de 18 a 22 años		(Total de la matrícula de técnico superior universitario y licenciatura de la modalidad escolarizada del ciclo en estudio, entre el total de la población estimada del rango de 18 a 22 años de edad del mismo periodo. (Realizado)/Total de la matrícula de técnico superior universitario y licenciatura de la modalidad escolarizada del ciclo en estudio, entre el total de la población estimada del rango de 18 a 22 años de edad del mismo periodo. (Programado))*100	
Descripción del Indicador			
Es el porcentaje de la matrícula total del nivel técnico superior universitario y licenciatura de la modalidad escolarizada, respecto al total de población de 18 a 22 años.			
Tipo de Indicador	Estratégico	Dimensión del Indicador	Eficacia
Cobertura	Estatal	Frecuencia de Medición	Anual
		Año de Medición del Resultado	2022
Desagregado meta valor por género			
Parámetros de semaforización		Meta Institucional	Meta Valor
0		100%	40
■ ■ ■ ■ ■ ■		Sentido del Indicador	Línea Base (meta valor)
■ ■ ■ ■ ■ ■		■ ■ ■ ■ ■ ■	38
		Año (Línea base)	2021
Variables del Indicador			
Nombre de la Variable		Unidad de medida	Tipo de Acumulación
Total de la matrícula de técnico superior universitario y licenciatura de la modalidad escolarizada del ciclo en estudio, entre el total de la población estimada del rango de 18 a 22 años de edad del mismo periodo. (realizado)		Porcentaje	Valor presente
Total de la matrícula de técnico superior universitario y licenciatura de la modalidad escolarizada del ciclo en estudio, entre el total de la población estimada del rango de 18 a 22 años de edad del mismo periodo. (programado)		Porcentaje	Valor presente
Fuente de Información	Secretaría de Educación Pública (SEP). Sistema Nacional de Información Estadística Educativa (SNIEE). Preliminar, 2020.		
Medios de verificación			
Supuestos			
Observaciones			
Id_mir	33580		
1	El presente documento despliega la información perteneciente a los indicadores estratégicos y gestión de aquellos programas presupuestarios que proveen de bienes y servicios que generan valor público a la ciudadanía jalisciense		
2	Se muestra el número del Componente relacionado con el indicador.		

EL ESTADO DE JALISCO

PERIÓDICO OFICIAL

1192

GOBIERNO DEL ESTADO DE JALISCO PRESUPUESTO DE EGRESOS PARA EL EJERCICIO FISCAL 2022 Ficha Técnica de Indicador

Sistema de Evaluación del Desempeño (SED)

Gobierno del Estado de Jalisco Secretaría de la Hacienda Pública

Datos del Programa

Programa de Becas y Estímulos para fortalecimiento al Talento en el Sistema de Educación Superior

Eje: Desarrollo Social

Tema: Educación

¿Quién gasta?

12	Unidad Presupuestal	000	Unidad Responsable	00257	Unidad Ejecutora del Gasto
	Secretaría de Innovación, Ciencia y Tecnología		Secretaría de Innovación, Ciencia y Tecnología		Sub Secretaría de Educación Superior

¿Para qué se gasta?

Finalidad	Función	Subfunción
Desarrollo Social	Educación	Educación Superior

Presupuesto asignado al Programa Presupuestario

Monto

Objetivos

Nivel	Clave Componente	Resumen Narrativo
Propósito		

Datos del Indicador

Denominación	Método de cálculo
Porcentaje de cobertura en educación media superior de 15 a 17 años	(Total de educación media superior del ciclo en estudio entre la población de 15 a 17 años de edad del mismo año (Realizado)/Total de educación media superior del ciclo en estudio entre la población de 15 a 17 años de edad del mismo año (Programado))*100

Descripción del Indicador
Es la proporción de la matrícula total de educación media superior, respecto a la población de 15 a 17 años, edad oficial para cursar este nivel.

Tipo de Indicador	Estratégico	Dimensión del Indicador	Eficacia	Año de Medición del Resultado	2022
Cobertura	Estatal	Frecuencia de Medición	Anual		

Desagregado meta valor por género

	Meta Institucional	Meta Valor	Unidad de medida (meta valor)	Hombre	Mujer
Parámetros de semaforización	100%	77	Porcentaje	0.00	0.00
	Sentido del Indicador	Línea Base (meta valor)	Año (Línea base)		
<div style="display: flex; justify-content: space-around; align-items: center;"> <div style="text-align: center;">0</div> <div style="text-align: center;"> ■ ■ </div> <div style="text-align: center;"> ■ ■ </div> <div style="text-align: center;"> ■ ■ </div> <div style="text-align: center;">0</div> </div>		73	2021		

Variables del Indicador

Nombre de la Variable	Unidad de medida	Tipo de Acumulación
Total de educación media superior del ciclo en estudio entre la población de 15 a 17 años de edad del mismo año (realizado)	Porcentaje	Valor presente
Total de educación media superior del ciclo en estudio entre la población de 15 a 17 años de edad del mismo año (programado)	Porcentaje	Valor presente

Fuente de Información

Medios de verificación

Supuestos

Observaciones

Id_mir

- 1 El presente documento despliega la información perteneciente a los indicadores estratégicos y gestión de aquellos programas presupuestarios que proveen de bienes y servicios que generan valor público a la ciudadanía jalisciense
- 2 Se muestra el número del Componente relacionado con el indicador.

GOBIERNO DEL ESTADO DE JALISCO PRESUPUESTO DE EGRESOS PARA EL EJERCICIO FISCAL 2022 Ficha Técnica de Indicador

Sistema de Evaluación del Desempeño (SED)

Gobierno del Estado de Jalisco		Secretaría de la Hacienda Pública	
Datos del Programa			
Educación Superior Innovadora con Calidad, Pertinencia y Amplia Cobertura			
Eje: Desarrollo Social		Tema: Educación	
¿Quién gasta?			
12	Unidad Presupuestal	000	Unidad Responsable
00257			Unidad Ejecutora del Gasto
Secretaría de Innovación, Ciencia y Tecnología		Sub Secretaría de Educación Superior	
¿Para qué se gasta?			
Finalidad	Función	Subfunción	
Desarrollo Social	Educación	Educación Superior	
Presupuesto asignado al Programa Presupuestario			
Monto		\$76,059,519.00	
Objetivos			
Nivel	Clave Componente	Resumen Narrativo	
Componente	A3	Oferta educativa mejorada en las Instituciones de Educación Superior con Reconocimiento de Validez Oficial de Estudios de la Secretaría de Innovación, Ciencia y Tecnología, conforme a lo establecido en la Ley General de Educación Superior	
Datos del Indicador			
Denominación		Método de cálculo	
Total de oferta educativa mejorada		$(\text{Total de oferta educativa mejorada (Realizado)} / \text{Total de oferta educativa mejorada (Programado)}) * 100$	
Descripción del Indicador			
Oferta educativa mejorada en las Instituciones de Educación Superior con Reconocimiento de Validez Oficial de Estudios de la Secretaría de Innovación, Ciencia y Tecnología, conforme a lo establecido en la Ley General de Educación Superior			
Tipo de Indicador	Gestión	Dimensión del Indicador	Eficiencia
Cobertura	Estatal	Frecuencia de Medición	Semestral
		Año de Medición del Resultado	2022
Desagregado meta valor por género			
Parámetros de semaforización		Meta Institucional	Meta Valor
0	59.99	100%	45
60.00	79.99	Unidad de medida (meta valor)	Año de Medición del Resultado
80.00	130	Acuerdo	2022
		Sentido del Indicador	Línea Base (meta valor)
		Ascendente	No disponible
		Año (Línea base)	No disponible
Variables del Indicador			
Nombre de la Variable		Unidad de medida	Tipo de Acumulación
Total de oferta educativa mejorada (realizado)		Acuerdo	Suma
Total de oferta educativa mejorada (programado)		Acuerdo	Suma
Fuente de Información			
Informe de los acuerdos de incorporación entregados a las Instituciones de Educación Superior con el Estado de Jalisco. Liga drive https://drive.google.com/drive/folders/11yFepWwaststblv2LYZnmH4GouneSYzW7usp=sharing			
Medios de verificación			
Listado de Instituciones de Educación Superior con Reconocimiento de Validez Oficial de Estudios con el Estado de Jalisco, Publicación en el apartado de la Subsecretaría de Educación Superior de la pagina oficial https://sicyt.jalisco.gob.mx/			
Supuestos			
Existe compromiso por parte de las Instituciones de Educación Superior, por cumplir con los requisitos establecidos en la normatividad aplicable para la obtención del Reconocimiento de Validez Oficial de Estudios de tipo Superior, así como se encuentra publicada la Ley de Educación Superior de Jalisco.			
Observaciones			
Id_mir		29640	

- 1 El presente documento despliega la información perteneciente a los indicadores estratégicos y gestión de aquellos programas presupuestarios que proveen de bienes y servicios que generan valor público a la ciudadanía jalisciense
- 2 Se muestra el número del Componente relacionado con el indicador.

EL ESTADO DE JALISCO

PERIÓDICO OFICIAL

1194

GOBIERNO DEL ESTADO DE JALISCO PRESUPUESTO DE EGRESOS PARA EL EJERCICIO FISCAL 2022 Ficha Técnica de Indicador

Sistema de Evaluación del Desempeño (SED)						
Gobierno del Estado de Jalisco			Secretaría de la Hacienda Pública			
Datos del Programa						
Educación Superior Innovadora con Calidad, Pertinencia y Amplia Cobertura						
Eje: Desarrollo Social			Tema: Educación			
¿Quién gasta?						
12	Unidad Presupuestal	000	Unidad Responsable	00257	Unidad Ejecutora del Gasto	
Secretaría de Innovación, Ciencia y Tecnología		Secretaría de Innovación, Ciencia y Tecnología		Sub Secretaría de Educación Superior		
¿Para qué se gasta?						
Finalidad		Función		Subfunción		
Desarrollo Social		Educación		Educación Superior		
Presupuesto asignado al Programa Presupuestario						
Monto		\$76,059,519.00				
Objetivos						
Nivel	Clave Componente	Resumen Narrativo				
Componente	C2	Políticas públicas, lineamientos y reglamentos articulados para el fortalecimiento de la Educación Superior Tecnológica descentralizada y con Reconocimiento de Validez Oficial con el Estado de Jalisco, para el impulso de los Sectores Estratégicos del Estado.				
Datos del Indicador						
Denominación			Método de cálculo			
Porcentaje de Política pública, lineamientos y reglamentos articulados			$\left(\frac{\text{Porcentaje de Política pública, lineamientos y reglamentos articulados (Realizado)}}{\text{Porcentaje de Política pública, lineamientos y reglamentos articulados (Programado)}} \right) * 100$			
Descripción del Indicador						
Políticas públicas, lineamientos y reglamentos articulados para el fortalecimiento de la Educación Superior Tecnológica descentralizada y con Reconocimiento de Validez Oficial con el Estado de Jalisco, para el impulso de los Sectores Estratégicos del Estado.						
Tipo de Indicador	Gestión	Dimensión del Indicador	Eficiencia	Año de Medición del Resultado	2022	
Cobertura	Estatal	Frecuencia de Medición	Semestral			
Desagregado meta valor por género						
Parámetros de semaforización		Meta Institucional	Meta Valor	Unidad de medida (meta valor)	Hombre	Mujer
0	59.99	60.00	79.99	80.00	130	
		Sentido del indicador	Línea Base (meta valor)	Año (Línea base)		
		Ascendente	No disponible	No disponible		
Variables del Indicador						
Nombre de la Variable			Unidad de medida	Tipo de Acumulación		
Porcentaje de Política pública, lineamientos y reglamentos articulados (realizado)			Porcentaje	Valor presente		
Porcentaje de Política pública, lineamientos y reglamentos articulados (programado)			Porcentaje	Valor presente		
Fuente de Información						
Política Pública y Lineamientos reflejados en la actualización de documentos normativos de Subsecretaría de Educación Superior. Liga https://drive.google.com/drive/folders/1LGwnd5fKSH1ABEkpMXwacz8KHhpUwiq?usp=sharing						
Medios de verificación						
Políticas, acuerdos y lineamientos emitidos por la Secretaría de Innovación, Ciencia y Tecnología, publicados en el apartado de Educación Superior de la página oficial https://sicyt.jalisco.gob.mx/ Plan Institucional, reglamentos, lineamientos y Políticas emitidas por el Órgano de Gobierno de Organismos Públicos Descentralizados publicados en las páginas oficiales de cada Institución.						
Supuestos						
Existe demanda de la industria jalisciense para fortalecer la Educación Superior e impulsar así los sectores estratégicos del Estado.						
Observaciones						
Id_mir	29670					
1	El presente documento despliega la información perteneciente a los indicadores estratégicos y gestión de aquellos programas presupuestarios que proveen de bienes y servicios que generan valor público a la ciudadanía jalisciense					
2	Se muestra el número del Componente relacionado con el indicador.					

GOBIERNO DEL ESTADO DE JALISCO PRESUPUESTO DE EGRESOS PARA EL EJERCICIO FISCAL 2022 Ficha Técnica de Indicador

Sistema de Evaluación del Desempeño (SED)

Gobierno del Estado de Jalisco		Secretaría de la Hacienda Pública	
Datos del Programa			
Educación Superior Innovadora con Calidad, Pertinencia y Amplia Cobertura			
Eje: Desarrollo Social		Tema: Educación	
¿Quién gasta?			
12	Unidad Presupuestal	000	Unidad Responsable
00257			Unidad Ejecutora del Gasto
Secretaría de Innovación, Ciencia y Tecnología		Sub Secretaría de Educación Superior	
¿Para qué se gasta?			
Finalidad		Función	
Desarrollo Social		Educación Superior	
Presupuesto asignado al Programa Presupuestario			
Monto		\$76,059,519.00	
Objetivos			
Nivel	Clave Componente	Resumen Narrativo	
Componente	C5	Normatividad básica de los Organismos Públicos Descentralizados de Educación Superior del Estado alineada a la Ley General de Educación Superior.	
Datos del Indicador			
Denominación		Método de cálculo	
Total de Normatividad básica de los Organismos alineada		$(\text{Total de Normatividad básica de los Organismos alineada (Realizado)} / \text{Total de Normatividad básica de los Organismos alineada (Programado)}) * 100$	
Descripción del Indicador			
Normatividad básica de los Organismos Públicos Descentralizados de Educación Superior del Estado alineada a la Ley General de Educación Superior.			
Tipo de Indicador	Gestión	Dimensión del Indicador	Calidad
Cobertura	Estatal	Frecuencia de Medición	Semestral
		Año de Medición del Resultado	2022
Desagregado meta valor por género			
		Meta Institucional	Meta Valor
		Unidad de medida (meta valor)	Norma
		Hombr	Mujer
		0.00	0.00
Parámetros de semaforización			
0	59.99	60.00	79.99
80.00	130		
■	■	■	■
Sentido del Indicador		Línea Base (meta valor)	
Ascendente		No disponible	
		Año (Línea base)	
		No disponible	
Variables del Indicador			
Nombre de la Variable		Unidad de medida	Tipo de Acumulación
Total de Normatividad básica de los Organismos alineada (realizado)		Norma	Suma
Total de Normatividad básica de los Organismos alineada (programado)		Norma	Suma
Fuente de Información			
Reporte realizado por la Dirección de los Organismos Públicos Descentralizados concentrando con los Informes de los Rectores y Director General de los OPDs. Liga drive https://drive.google.com/drive/folders/12NoxpGj9mpRa9ld2YKC-60ophoEr2nKz?usp=sharing			
Medios de verificación			
Publicación de las Actas firmadas de las sesiones de Junta de Gobierno y Consejos directivos de los Organismos Públicos Descentralizados de Jalisco, en el apartado de Educación Superior de la página oficial de la SICYT, https://sicyt.jalisco.gob.mx/			
Supuestos			
Existen condiciones para la mejora de la calidad de los Organismos Públicos Descentralizados de Educación Superior del Estado alineados a la Ley General de Educación Superior a través de los Plan Institucional de Desarrollo y Plan de Desarrollo de Infraestructura de cada organismo			
Observaciones			
Id_mir	29674		
1	El presente documento despliega la información perteneciente a los indicadores estratégicos y gestión de aquellos programas presupuestarios que proveen de bienes y servicios que generan valor público a la ciudadanía jalisciense		
2	Se muestra el número del Componente relacionado con el indicador.		

EL ESTADO DE JALISCO

PERIÓDICO OFICIAL

1196

GOBIERNO DEL ESTADO DE JALISCO PRESUPUESTO DE EGRESOS PARA EL EJERCICIO FISCAL 2022 Ficha Técnica de Indicador

Sistema de Evaluación del Desempeño (SED)						
Gobierno del Estado de Jalisco			Secretaría de la Hacienda Pública			
Datos del Programa						
Programa de Becas y Estímulos para fortalecimiento al Talento en el Sistema de Educación Superior						
Eje: Desarrollo Social			Tema: Educación			
¿Quién gasta?						
12	Unidad Presupuestal	000	Unidad Responsable	00257	Unidad Ejecutora del Gasto	
Secretaría de Innovación, Ciencia y Tecnología		Secretaría de Innovación, Ciencia y Tecnología		Sub Secretaría de Educación Superior		
¿Para qué se gasta?						
Finalidad		Función		Subfunción		
Desarrollo Social		Educación		Educación Superior		
Presupuesto asignado al Programa Presupuestario						
Monto		\$7,861,000.00				
Objetivos						
Nivel	Clave Componente	Resumen Narrativo				
Componente	A1	Contenido actualizado del Programa Becas y Estímulos para el Desarrollo de Talento en Educación Superior Estado Jalisco para estudiantes y egresados.				
Datos del Indicador						
Denominación			Método de cálculo			
Total del contenido del programa de becas y estímulos actualizado			$(\text{Total del contenido del programa de becas y estímulos actualizado (Realizado)} / \text{Total del contenido del programa de becas y estímulos actualizado (Programado)}) * 100$			
Descripción del Indicador						
Contenido actualizado del Programa Becas y Estímulos para el Desarrollo de Talento en Educación Superior Estado Jalisco para estudiantes y egresados						
Tipo de Indicador	Estratégico	Dimensión del Indicador	Calidad	Año de Medición del Resultado	2022	
Cobertura	Estatal	Frecuencia de Medición	Semestral			
Desagregado meta valor por género						
Parámetros de semaforización		Meta Institucional	Meta Valor	Unidad de medida (meta valor)	Hombre	Mujer
0	59.99	100%	1	Programa	0.00	0.00
60.00	79.99	Sentido del Indicador	Línea Base (meta valor)	Año (Línea base)		
80.00	130	Ascendente	No disponible	No disponible		
Variables del Indicador						
Nombre de la Variable			Unidad de medida	Tipo de Acumulación		
Total del contenido del programa de becas y estímulos actualizado (realizado)			Programa	Valor presente		
Total del contenido del programa de becas y estímulos actualizado (programado)			Programa	Valor presente		
Fuente de Información	Reglas de Operación del programa y convocatoria elaboradas por la Subsecretaría de Educación Superior, publicadas en el Periódico Oficial del Estado de Jalisco. https://periodicooficial.jalisco.gob.mx/periodicos/periodico-oficial					
Medios de verificación	Padrón de beneficiados de Becas y Estímulos para el Desarrollo de Talento en Educación Superior entregadas, publicado en https://sicyt.jalisco.gob.mx/					
Supuestos	Existen jóvenes en el estado de Jalisco con la necesidad de obtener un apoyo para el impulso de su talento					
Observaciones						
Id_mir	29684					
1	El presente documento despliega la información perteneciente a los indicadores estratégicos y gestión de aquellos programas presupuestarios que proveen de bienes y servicios que generan valor público a la ciudadanía jalisciense					
2	Se muestra el número del Componente relacionado con el indicador.					

GOBIERNO DEL ESTADO DE JALISCO
PRESUPUESTO DE EGRESOS PARA EL EJERCICIO FISCAL 2022
Ficha Técnica de Indicador

Sistema de Evaluación del Desempeño (SED)

Gobierno del Estado de Jalisco Secretaría de la Hacienda Pública

Datos del Programa

Programa de Becas y Estímulos para fortalecimiento al Talento en el Sistema de Educación Superior

Eje: Desarrollo Social

Tema: Educación

¿Quién gasta?

12	Unidad Presupuestal	000	Unidad Responsable	00257	Unidad Ejecutora del Gasto
	Secretaría de Innovación, Ciencia y Tecnología		Secretaría de Innovación, Ciencia y Tecnología		Sub Secretaría de Educación Superior

¿Para qué se gasta?

Finalidad	Función	Subfunción
Desarrollo Social	Educación	Educación Superior

Presupuesto asignado al Programa Presupuestario

Monto

Objetivos

Nivel	Clave Componente	Resumen Narrativo
Componente	A2	Contenido actualizado del Programa de fortalecimiento al Talento de Profesionales de la Educación Superior

Datos del Indicador

Denominación	Método de cálculo
Total del contenido del programa de fortalecimiento al talento actualizado	$(\text{Total del contenido del programa de fortalecimiento al talento actualizado (Realizado)} / \text{Total del contenido del programa de fortalecimiento al talento actualizado (Programado)}) * 100$

Descripción del Indicador
Contenido actualizado del Programa de fortalecimiento al Talento de Profesionales de la Educación Superior

Tipo de Indicador	Estratégico	Dimensión del Indicador	Calidad	Año de Medición del Resultado	2022
Cobertura	Estatral	Frecuencia de Medición	Semestral		

Desagregado meta valor por género

	Meta Institucional	Meta Valor	Unidad de medida (meta valor)	Hombre	Mujer
	100%	1	Programa	0.00	0.00
Parámetros de semaforización					
0 59.99 60.00 79.99 80.00 130					
<div style="display: flex; justify-content: space-around; width: 100%;"> <div style="width: 15%; height: 15px; background-color: red;"></div> <div style="width: 15%; height: 15px; background-color: orange;"></div> <div style="width: 15%; height: 15px; background-color: yellow;"></div> <div style="width: 15%; height: 15px; background-color: lightgreen;"></div> <div style="width: 15%; height: 15px; background-color: green;"></div> </div>	Sentido del Indicador	Línea Base (meta valor)	Año (Línea base)		
	Ascendente	No disponible	No disponible		

Variables del Indicador

Nombre de la Variable	Unidad de medida	Tipo de Acumulación
Total del contenido del programa de fortalecimiento al talento actualizado (realizado)	Programa	Valor presente
Total del contenido del programa de fortalecimiento al talento actualizado (programado)	Programa	Valor presente

Fuente de Información
Reglas de Operación del programa y convocatoria elaboradas por la Subsecretaría de Educación Superior, publicadas en el Periódico Oficial del Estado de Jalisco.
<https://periodicooficial.jalisco.gob.mx/periodicos/periodico-oficial>

Medios de verificación
Reporte del Padrón único de beneficiarios publicado en el apartado de Educación Superior de la página oficial <https://sicyt.jalisco.gob.mx/>

Supuestos
Existen las necesidades para integrar al desarrollo de los profesionistas de educación superior para fortalecer su desarrollo

Observaciones

Id_mir

- 1 El presente documento despliega la información perteneciente a los indicadores estratégicos y gestión de aquellos programas presupuestarios que proveen de bienes y servicios que generan valor público a la ciudadanía jalisciense
- 2 Se muestra el número del Componente relacionado con el indicador.

EL ESTADO DE JALISCO

PERIÓDICO OFICIAL

1198

GOBIERNO DEL ESTADO DE JALISCO PRESUPUESTO DE EGRESOS PARA EL EJERCICIO FISCAL 2022 Ficha Técnica de Indicador

Sistema de Evaluación del Desempeño (SED)

Gobierno del Estado de Jalisco Secretaría de la Hacienda Pública

Datos del Programa

Educación Superior Innovadora con Calidad, Pertinencia y Amplia Cobertura

Eje: Desarrollo Social

Tema: Educación

¿Quién gasta?

12	Unidad Presupuestal	000	Unidad Responsable	00257	Unidad Ejecutora del Gasto
	Secretaría de Innovación, Ciencia y Tecnología		Secretaría de Innovación, Ciencia y Tecnología		Sub Secretaría de Educación Superior

¿Para qué se gasta?

Finalidad	Función	Subfunción
Desarrollo Social	Educación	Educación Superior

Presupuesto asignado al Programa Presupuestario

Monto \$76,059,519.00

Objetivos

Nivel	Clave Componente	Resumen Narrativo
Componente	C1	Procedimientos internos y servicios a Instituciones de Educación Superior digitalizados

Datos del Indicador

Denominación Porcentaje de procedimientos y servicios digitalizados	Método de cálculo (Porcentaje de procedimientos y servicios digitalizados (Realizado) / Porcentaje de procedimientos y servicios digitalizados (Programado))*100
---	--

Descripción del Indicador
 Procedimientos internos y servicios a Instituciones de Educación Superior digitalizados

Tipo de Indicador	Gestión	Dimensión del Indicador	Eficiencia	Año de Medición del Resultado	2022
Cobertura	Estatal	Frecuencia de Medición	Semestral		

Desagregado meta valor por género

	Meta Institucional	Meta Valor	Unidad de medida (meta valor)	Hombre	Mujer
Parámetros de semaforización	100%	100	Porcentaje	0.00	0.00
<div style="display: flex; justify-content: space-around; align-items: center;"> 0 59.99 60.00 79.99 80.00 130 </div>	Sentido del Indicador	Línea Base (meta valor)	Año (Línea base)		
<div style="display: flex; justify-content: space-around; align-items: center;"> </div>	Ascendente	No disponible	No disponible		

Variables del Indicador

Nombre de la Variable	Unidad de medida	Tipo de Acumulación
Porcentaje de procedimientos y servicios digitalizados (realizado)	Porcentaje	Valor presente
Porcentaje de procedimientos y servicios digitalizados (programado)	Porcentaje	Valor presente

Fuente de Información
 Repositorio con documentación de diagramas de proceso con comparativa de mejora (Drive)
https://drive.google.com/drive/folders/17dxq6uu6oSms5p3q13ADa8rQ750uyt_e?usp=sharing

Medios de verificación
 Procesos disponibles en el SIIGES para usuarios de Instituciones de Educación Superior siiges.jalisco.gob.mx

Supuestos
 Se tienen procedimientos que pueden automatizarse para reducir tiempos de trámite y digitalización para disponibilidad a distancia.

Observaciones

Id_mir 29698

- 1 El presente documento despliega la información perteneciente a los indicadores estratégicos y gestión de aquellos programas presupuestarios que proveen de bienes y servicios que generan valor público a la ciudadanía jalisciense
- 2 Se muestra el número del Componente relacionado con el indicador.

GOBIERNO DEL ESTADO DE JALISCO
PRESUPUESTO DE EGRESOS PARA EL EJERCICIO FISCAL 2022
Ficha Técnica de Indicador

Sistema de Evaluación del Desempeño (SED)

Gobierno del Estado de Jalisco		Secretaría de la Hacienda Pública	
Datos del Programa			
Educación Superior Innovadora con Calidad, Pertinencia y Amplia Cobertura			
Eje: Desarrollo Social		Tema: Educación	
¿Quién gasta?			
12	Unidad Presupuestal	000	Unidad Responsable
00257			Unidad Ejecutora del Gasto
Secretaría de Innovación, Ciencia y Tecnología		Secretaría de Innovación, Ciencia y Tecnología	
		Sub Secretaría de Educación Superior	
¿Para qué se gasta?			
Finalidad		Función	
Desarrollo Social		Educación Superior	
Presupuesto asignado al Programa Presupuestario			
Monto		\$76,059,519.00	
Objetivos			
Nivel		Resumen Narrativo	
Componente		Infraestructura para la educación superior	
Clave Componente		C3	
Datos del Indicador			
Denominación		Método de cálculo	
Total de infraestructura desarrollada		$(\text{Infraestructura desarrollada (Realizado)} / \text{Infraestructura desarrollada (Programado)}) * 100$	
Descripción del Indicador			
Infraestructura para la educación superior			
Tipo de Indicador	Gestión	Dimensión del Indicador	Eficiencia
Cobertura	Estatal	Frecuencia de Medición	Trimestral
		Año de Medición del Resultado	2022
Desagregado meta valor por género			
Parámetros de semaforización		Meta Institucional	Meta Valor
0	59.99	100%	1
60.00	79.99	Unidad de medida (meta valor)	Edificio
80.00	130	Hombre	0.00
130		Mujer	0.00
Sentido del indicador		Línea Base (meta valor)	
Ascendente		No disponible	
Año (Línea base)		No disponible	
Variables del Indicador			
Nombre de la Variable		Unidad de medida	Tipo de Acumulación
Infraestructura desarrollada (realizado)		Edificio	Suma
Infraestructura desarrollada (programado)		Edificio	Suma
Fuente de Información			
Reporte elaborado en la Subsecretaría de Educación Superior.			
Medios de verificación			
Publicación del reporte en la página oficial, en el apartado de Educación Superior https://sicyt.jalisco.gob.mx/			
Supuestos			
Existen las condiciones y el financiamiento			
Observaciones			
Id_mir		31176	

- 1 El presente documento despliega la información perteneciente a los indicadores estratégicos y gestión de aquellos programas presupuestarios que proveen de bienes y servicios que generan valor público a la ciudadanía jalisciense
- 2 Se muestra el número del Componente relacionado con el indicador.

EL ESTADO DE JALISCO

PERIÓDICO OFICIAL

1200

GOBIERNO DEL ESTADO DE JALISCO PRESUPUESTO DE EGRESOS PARA EL EJERCICIO FISCAL 2022 Ficha Técnica de Indicador

Sistema de Evaluación del Desempeño (SED)

Gobierno del Estado de Jalisco Secretaría de la Hacienda Pública

Datos del Programa
Programa de Impulso a la Ciencia y Desarrollo Tecnológico

Eje: Desarrollo y crecimiento económico Tema: Innovación, Ciencia y Tecnología

¿Quién gasta?

12	Unidad Presupuestal	000	Unidad Responsable	00258	Unidad Ejecutora del Gasto
Secretaría de Innovación, Ciencia y Tecnología		Secretaría de Innovación, Ciencia y Tecnología		Dirección General de Ciencia y Desarrollo Tecnológico	

¿Para qué se gasta?

Finalidad	Función	Subfunción
Desarrollo Económico	Ciencia, Tecnología e Innovación	Servicios Científicos y Tecnológicos

Presupuesto asignado al Programa Presupuestario

Monto

Objetivos

Nivel	Clave Componente	Resumen Narrativo
Fin		

Datos del Indicador

Denominación Posición en el Índice de Competitividad Estatal del IMCO	Método de cálculo (Posición en el Índice de Competitividad Estatal del IMCO (Realizado)/Posición en el Índice de Competitividad Estatal del IMCO (Programado))*100
---	--

Descripción del Indicador

El indicador mide la posición de los estados en El Índice de Competitividad Estatal (ICE). El ICE mide la capacidad de los estados para forjar, atraer y retener talento e inversiones. Un estado competitivo es aquel que consistentemente resulta atractivo para el talento y la inversión, lo que se traduce en mayor productividad y bienestar para sus habitantes. Para medir esto, el índice evalúa tanto las capacidades estructurales como coyunturales de los estados. El ICE está compuesto por indicadores, categorizados en 10 subíndices que evalúan distintas dimensiones de la competitividad de los 32 estados del país.

Tipo de Indicador	<input type="text" value="Estratégico"/>	Dimensión del Indicador	<input type="text" value="Eficacia"/>	Año de Medición del Resultado	<input type="text" value="2022"/>
Cobertura	<input type="text" value="Estatal"/>	Frecuencia de Medición	<input type="text" value="Anual"/>		

Desagregado meta valor por género

	Meta Institucional	Meta Valor	Unidad de medida (meta valor)	Hombre	Mujer
Parámetros de semafización	<input type="text" value="100%"/>	<input type="text" value="5"/>	<input type="text" value="Posición"/>	<input type="text" value="0.00"/>	<input type="text" value="0.00"/>
<div style="display: flex; justify-content: space-around; align-items: center;"> 0 0 </div> <div style="display: flex; justify-content: space-around; align-items: center; margin-top: 5px;"> </div>	Sentido del Indicador	Línea Base (meta valor)	Año (Línea base)		
	<input type="text" value=" "/>	<input type="text" value="5"/>	<input type="text" value="2021"/>		

VARIABLES DEL INDICADOR

Nombre de la Variable	Unidad de medida	Tipo de Acumulación
Posición en el Índice de Competitividad Estatal del IMCO (realizado)	<input type="text" value="Posición"/>	<input type="text" value="Valor presente"/>
Posición en el Índice de Competitividad Estatal del IMCO (programado)	<input type="text" value="Posición"/>	<input type="text" value="Valor presente"/>

Fuente de Información	<input type="text" value="IMCO. Índice de Competitividad Estatal, 2021."/>
Medios de verificación	<input type="text"/>
Supuestos	<input type="text"/>
Observaciones	<input type="text"/>
Id_mir	<input type="text" value="25285"/>

- 1 El presente documento despliega la información perteneciente a los indicadores estratégicos y gestión de aquellos programas presupuestarios que proveen de bienes y servicios que generan valor público a la ciudadanía jalisciense
- 2 Se muestra el número del Componente relacionado con el indicador.

GOBIERNO DEL ESTADO DE JALISCO PRESUPUESTO DE EGRESOS PARA EL EJERCICIO FISCAL 2022 Ficha Técnica de Indicador

Sistema de Evaluación del Desempeño (SED)

Gobierno del Estado de Jalisco Secretaría de la Hacienda Pública

Datos del Programa

Programa de Impulso a la Ciencia y Desarrollo Tecnológico

Eje: Desarrollo y crecimiento económico

Tema: Innovación, Ciencia y Tecnología

¿Quién gasta?

12	Unidad Presupuestal	000	Unidad Responsable	00258	Unidad Ejecutora del Gasto
	Secretaría de Innovación, Ciencia y Tecnología		Secretaría de Innovación, Ciencia y Tecnología		Dirección General de Ciencia y Desarrollo Tecnológico

¿Para qué se gasta?

Finalidad	Función	Subfunción
Desarrollo Económico	Ciencia, Tecnología e Innovación	Servicios Científicos y Tecnológicos

Presupuesto asignado al Programa Presupuestario

Monto

Objetivos

Nivel	Clave Componente	Resumen Narrativo
Propósito		

Datos del Indicador

Denominación Instituciones, Centros de Investigación, Asociaciones, Sociedades y Personas físicas apoyados con Proyectos de Ciencia, Tecnología e Innovación	Método de cálculo (Número de Instituciones, Centros de Investigación, Asociaciones, Sociedades y Personas Físicas cuyos proyectos de ciencia, tecnología e innovación han sido apoyados. (Realizado)/Número de Instituciones, Centros de Investigación, Asociaciones, Sociedades y Personas Físicas cuyos proyectos de ciencia, tecnología e innovación han sido apoyados. (Programado))*100
--	--

Descripción del Indicador
Este indicador se refiere al número de Instituciones, Centros de Investigación, Asociaciones, Sociedades y Personas Físicas cuyos proyectos de ciencia, tecnología e innovación han sido apoyados.

Tipo de Indicador	<input type="text" value="Estratégico"/>	Dimensión del Indicador	<input type="text" value="Eficacia"/>	Año de Medición del Resultado	<input type="text" value="2022"/>
Cobertura	<input type="text" value="Estatal"/>	Frecuencia de Medición	<input type="text" value="Anual"/>		

Parámetros de semafORIZACIÓN <div style="display: flex; justify-content: space-around; align-items: center;"> <div style="text-align: center;"> <input type="text" value="0"/> <div style="display: flex; justify-content: space-around; width: 100px;"> <div style="width: 15px; height: 15px; background-color: red;"></div> <div style="width: 15px; height: 15px; background-color: yellow;"></div> <div style="width: 15px; height: 15px; background-color: green;"></div> </div> </div> <div style="text-align: center;"> <input type="text" value="0"/> </div> </div>	Meta Institucional	<input type="text" value="100%"/>	Meta Valor	<input type="text" value="308"/>	Unidad de medida (meta valor)	<input type="text" value="Institución"/>	Desagregado meta valor por género	Hombre	<input type="text" value="0.00"/>	Mujer	<input type="text" value="0.00"/>
		Sentido del Indicador	<input type="text" value=""/>	Línea Base (meta valor)	<input type="text" value="43"/>	Año (Línea base)	<input type="text" value="2021"/>				

Variables del Indicador

Nombre de la Variable	Unidad de medida	Tipo de Acumulación
Número de Instituciones, Centros de Investigación, Asociaciones, Sociedades y Personas Físicas cuyos proyectos de ciencia, tecnología e innovación han sido apoyados. (realizado)	Institución	Valor presente
Número de Instituciones, Centros de Investigación, Asociaciones, Sociedades y Personas Físicas cuyos proyectos de ciencia, tecnología e innovación han sido apoyados. (programado)	Institución	Valor presente

Fuente de Información	<input type="text" value="Consejo Estatal de Ciencia y Tecnología de Jalisco, Gobierno de Jalisco, Cifras preliminares mayo 2021."/>
Medios de verificación	<input type="text"/>
Supuestos	<input type="text"/>
Observaciones	<input type="text"/>
Id_mir	<input type="text" value="33578"/>

- 1 El presente documento despliega la información perteneciente a los indicadores estratégicos y gestión de aquellos programas presupuestarios que proveen de bienes y servicios que generan valor público a la ciudadanía jalisciense
- 2 Se muestra el número del Componente relacionado con el indicador.

1202

GOBIERNO DEL ESTADO DE JALISCO PRESUPUESTO DE EGRESOS PARA EL EJERCICIO FISCAL 2022 Ficha Técnica de Indicador

Sistema de Evaluación del Desempeño (SED)

Gobierno del Estado de JaliscoSecretaría de la Hacienda Pública

Datos del Programa

Programa de Impulso a la Ciencia y Desarrollo Tecnológico

Eje: Desarrollo y crecimiento económico

Tema: Innovación, Ciencia y Tecnología

¿Quién gasta?

12	Unidad Presupuestal	000	Unidad Responsable	00258	Unidad Ejecutora del Gasto
	Secretaría de Innovación, Ciencia y Tecnología		Secretaría de Innovación, Ciencia y Tecnología		Dirección General de Ciencia y Desarrollo Tecnológico

¿Para qué se gasta?

Finalidad	Función	Subfunción
Desarrollo Económico	Ciencia, Tecnología e Innovación	Servicios Científicos y Tecnológicos

Presupuesto asignado al Programa Presupuestario

Monto

Objetivos

Nivel	Clave Componente	Resumen Narrativo
Componente	01	Acciones implementadas para la generación de propiedad intelectual orientada a invenciones y a la transferencia de tecnología en el estado de Jalisco.

Datos del Indicador

Denominación	Método de cálculo
Total de Solicitudes de Patentes por Millón de Habitantes	(Sumatoria de Solicitudes Nacionales de Patentes y de PCT de Residentes Jaliscienses ingresadas/Población Total (Realizado) / Sumatoria de Solicitudes Nacionales de Patentes y de PCT de Residentes Jaliscienses ingresadas/Población Total (Programado))*100

Descripción del Indicador
El indicador corresponde al número de solicitudes de patentes nacionales y solicitudes PCT (Tratado de Cooperación en Materia de Patentes) ingresadas de residentes jaliscienses durante el año 2022, tomando como base 8.4 millones de habitantes del estado de Jalisco

Tipo de Indicador	<input type="text" value="Estratégico"/>	Dimensión del Indicador	<input type="text" value="Eficiencia"/>	Año de Medición del Resultado	<input type="text" value="2022"/>
Cobertura	<input type="text" value="Estatal"/>	Frecuencia de Medición	<input type="text" value="Semestral"/>		

Desagregado meta valor por género						
Parámetros de semaforización		Meta Institucional	Meta Valor	Unidad de medida (meta valor)	Hombre	Mujer
<input type="text" value="0"/>	<input type="text" value="59.99"/>	<input type="text" value="100%"/>	<input type="text" value="22"/>	<input type="text" value="Solicitud"/>	<input type="text" value="0.00"/>	<input type="text" value="0.00"/>
<input type="text" value="60.00"/>	<input type="text" value="79.99"/>	Sentido del Indicador	Línea Base (meta valor)	Año (Línea base)		
<input type="text" value="80.00"/>	<input type="text" value="130"/>	<input type="text" value="Ascendente"/>	<input type="text" value="22"/>	<input type="text" value="2019"/>		

Variables del Indicador

Nombre de la Variable	Unidad de medida	Tipo de Acumulación
Sumatoria de Solicitudes Nacionales de Patentes y de PCT de Residentes Jaliscienses ingresadas/Población Total (realizado)	Solicitud	Suma
Sumatoria de Solicitudes Nacionales de Patentes y de PCT de Residentes Jaliscienses ingresadas/Población Total (programado)	Solicitud	Suma

Fuente de Información

Medios de verificación

Supuestos

Observaciones

Id_mir

- 1 El presente documento despliega la información perteneciente a los indicadores estratégicos y gestión de aquellos programas presupuestarios que proveen de bienes y servicios que generan valor público a la ciudadanía jalisciense
- 2 Se muestra el número del Componente relacionado con el indicador.

GOBIERNO DEL ESTADO DE JALISCO
PRESUPUESTO DE EGRESOS PARA EL EJERCICIO FISCAL 2022
Ficha Técnica de Indicador

Sistema de Evaluación del Desempeño (SED)

Gobierno del Estado de Jalisco		Secretaría de la Hacienda Pública	
Datos del Programa			
Programa de Impulso a la Ciencia y Desarrollo Tecnológico			
Eje: Desarrollo y crecimiento económico		Tema: Innovación, Ciencia y Tecnología	
¿Quién gasta?			
12	Unidad Presupuestal	000	Unidad Responsable
00258			Unidad Ejecutora del Gasto
Secretaría de Innovación, Ciencia y Tecnología		Secretaría de Innovación, Ciencia y Tecnología	
		Dirección General de Ciencia y Desarrollo Tecnológico	
¿Para qué se gasta?			
Finalidad		Función	
Subfunción			
Desarrollo Económico		Ciencia, Tecnología e Innovación	
		Servicios Científicos y Tecnológicos	
Presupuesto asignado al Programa Presupuestario			
Monto		\$5,667,552.00	
Objetivos			
Nivel	Clave Componente	Resumen Narrativo	
Componente	02	Acciones y proyectos implementados para la atención de personas impulsando la difusión y divulgación de la ciencia, tecnología e innovación en el estado de Jalisco.	
Datos del Indicador			
Denominación		Método de cálculo	
Total de personas atendidas		$(\text{Personas atendidas (Realizado)} / \text{Personas atendidas (Programado)}) * 100$	
Descripción del Indicador			
Este indicador exhibe el número de personas que fueron atendidas a través de acciones y proyectos de la difusión y divulgación de la ciencia, tecnología e innovación en el estado de Jalisco.			
Tipo de Indicador	Estratégico	Dimensión del Indicador	Eficacia
Año de Medición del Resultado	2022		
Cobertura	Estatal	Frecuencia de Medición	Semestral
Desagregado meta valor por género			
Parámetros de semaforización		Meta Institucional	Meta Valor
0	59.99	60.00	79.99
80.00	130		
100%			
Sentido del Indicador	Línea Base (meta valor)	Unidad de medida (meta valor)	Año (Línea base)
Ascendente	6	Persona	2020
		Hombre	Mujer
		0.00	0.00
Variables del Indicador			
Nombre de la Variable		Unidad de medida	Tipo de Acumulación
Personas atendidas (realizado)		Persona	Suma
Personas atendidas (programado)		Persona	Suma
Fuente de Información			
Registros administrativos (Tabla de indicadores de proyectos, bases de datos, correos, listas de asistencia, oficios, confirmaciones, informes técnicos finales de los proyectos, entre otros) resguardados por la Dirección de Proyectos Estratégicos y en la plataforma de gestión de proyectos en el cumplimiento de esta meta, administrada por la Coordinación de Desarrollo Tecnológico y Divulgación de la Ciencia, adscrita a la Dirección General de Ciencia y Desarrollo Tecnológico de la Secretaría de Innovación, Ciencia y Tecnología. http://solicitudes.coecytjal.org.mx/Account/Login de Consejo Estatal de Ciencia y Tecnología, y por la Coordinación de Desarrollo Tecnológico y Divulgación de la Ciencia de la Secretaría de Innovación, Ciencia y Tecnología.			
Medios de verificación			
Carpeta llamada "Difusión y divulgación de la CTI" con bases de datos, documentos de análisis y hojas de trabajo, para la verificación de los avances en el cumplimiento de esta meta, administrada por la Coordinación de Desarrollo Tecnológico y Divulgación de la Ciencia, adscrita a la Dirección General de Ciencia y Desarrollo Tecnológico de la Secretaría de Innovación, Ciencia y Tecnología. https://sicyt.jalisco.gob.mx/			
Supuestos			
-Existen las condiciones y supuestos específicos de los proyectos que propicien el logro de sus metas de difusión y divulgación. -Los proyectos apoyados cumplen con las metas planteadas y documentan en tiempo y forma sus logros.			
Observaciones			
Id_mir	29482		

- 1 El presente documento despliega la información perteneciente a los indicadores estratégicos y gestión de aquellos programas presupuestarios que proveen de bienes y servicios que generan valor público a la ciudadanía jalisciense
- 2 Se muestra el número del Componente relacionado con el indicador.

EL ESTADO DE JALISCO

PERIÓDICO OFICIAL

1204

GOBIERNO DEL ESTADO DE JALISCO PRESUPUESTO DE EGRESOS PARA EL EJERCICIO FISCAL 2022 Ficha Técnica de Indicador

Sistema de Evaluación del Desempeño (SED)

Gobierno del Estado de Jalisco Secretaría de la Hacienda Pública

Datos del Programa

Programa de Impulso a la Ciencia y Desarrollo Tecnológico

Eje: Desarrollo y crecimiento económico

Tema: Innovación, Ciencia y Tecnología

¿Quién gasta?

12	Unidad Presupuestal	000	Unidad Responsable	00258	Unidad Ejecutora del Gasto
	Secretaría de Innovación, Ciencia y Tecnología		Secretaría de Innovación, Ciencia y Tecnología		Dirección General de Ciencia y Desarrollo Tecnológico

¿Para qué se gasta?

Finalidad	Función	Subfunción
Desarrollo Económico	Ciencia, Tecnología e Innovación	Servicios Científicos y Tecnológicos

Presupuesto asignado al Programa Presupuestario

Monto \$5,667,552.00

Objetivos

Nivel	Clave Componente	Resumen Narrativo
Componente	03	Acciones implementadas para impulsar la investigación, el desarrollo tecnológico y la solución de retos prioritarios

Datos del Indicador

Denominación	Método de cálculo
Total de personas beneficiadas	$(\text{Total de personas beneficiadas (Realizado)} / \text{Total de personas beneficiadas (Programado)}) * 100$

Descripción del Indicador
El indicador mide el número total de personas (investigadores, tecnólogos, empresarios, emprendedores, y público en general) beneficiadas por acciones y apoyos a proyectos de desarrollo de capacidades en ciencia y tecnología.

Tipo de Indicador	Estratégico	Dimensión del Indicador	Eficacia	Año de Medición del Resultado	2022
Cobertura	Estatal	Frecuencia de Medición	Trimestral		

Desagregado meta valor por género						
		Meta Institucional	Meta Valor	Unidad de medida (meta valor)	Hombre	Mujer
Parámetros de semaforización		100%	80	Persona	0.00	0.00
0	59.99	60.00	79.99	80.00		
						
		Sentido del Indicador	Línea Base (meta valor)	Año (Línea base)		
		Ascendente	35	2020		

Variables del Indicador

Nombre de la Variable	Unidad de medida	Tipo de Acumulación
Total de personas beneficiadas (realizado)	Persona	Suma
Total de personas beneficiadas (programado)	Persona	Suma

Fuente de Información Registros administrativos (Tabla de indicadores de proyectos, bases de datos, correos, listas de asistencia, oficios, informes técnicos de los proyectos, entre otros) resguardados por la Dirección de Gestión de proyectos, la Dirección de Seguimiento de Proyectos y por la plataforma de gestión de proyectos (<http://solicitudes.coccyjal.org.mx/Account/Login>) del Consejo Estatal de Ciencia y Tecnología, y por la Coordinación de Desarrollo Tecnológico y Divulgación de la Ciencia de la Secretaría de Innovación, Ciencia y Tecnología.

Medios de verificación Carpeta llamada "Acciones de impulso a la CTI" con bases de datos y tablas de análisis para la verificación de los avances en el cumplimiento de esta meta, administrados por la Coordinación de Desarrollo Tecnológico y Divulgación de la Ciencia de la Secretaría de Innovación, Ciencia y Tecnología <https://sicyt.jalisco.gob.mx/>

Supuestos - Existe la continuidad del programa "Sistema Nacional de Investigadores", el cual es un insumo para medir el número de Investigadores en Jalisco. - Existe la continuidad de los reportes mensuales y trimestrales de la Encuesta de Ocupación y Empleo operada por el Instituto Nacional de Estadística y Geografía. - Se cuenta con indicadores insumo, estables y mejorados, relacionados con productividad científica y tecnológica, matrícula de educación superior, entre otros.

Observaciones

Id_mir 29495

- 1 El presente documento despliega la información perteneciente a los indicadores estratégicos y gestión de aquellos programas presupuestarios que proveen de bienes y servicios que generan valor público a la ciudadanía jalisciense
- 2 Se muestra el número del Componente relacionado con el indicador.

GOBIERNO DEL ESTADO DE JALISCO
PRESUPUESTO DE EGRESOS PARA EL EJERCICIO FISCAL 2022

Ficha Técnica de Indicador

Sistema de Evaluación del Desempeño (SED)

Gobierno del Estado de Jalisco		Secretaría de la Hacienda Pública	
Datos del Programa			
Fortalecimiento de ecosistemas regionales a través de la innovación y emprendimiento			
Eje: Desarrollo y crecimiento económico		Tema: Innovación, Ciencia y Tecnología	
¿Quién gasta?			
12	Unidad Presupuestal	000	Unidad Responsable
00259			Unidad Ejecutora del Gasto
Secretaría de Innovación, Ciencia y Tecnología		Secretaría de Innovación, Ciencia y Tecnología	
		Dirección General de Innovación Desarrollo Empresarial y Social	
¿Para qué se gasta?			
Finalidad		Función	
Subfunción			
Desarrollo Económico		Ciencia, Tecnología e Innovación	
		Innovación	
Presupuesto asignado al Programa Presupuestario			
Monto		\$29,030,300.00	
Objetivos			
Nivel	Clave Componente	Resumen Narrativo	
Fin			
Datos del Indicador			
Denominación		Método de cálculo	
Posición en el Índice de Competitividad Estatal del IMCO		$(\text{Posición en el Índice de Competitividad Estatal del IMCO (Realizado)} / \text{Posición en el Índice de Competitividad Estatal del IMCO (Programado)}) * 100$	
Descripción del Indicador			
El indicador mide la posición de los estados en El Índice de Competitividad Estatal (ICE). El ICE mide la capacidad de los estados para forjar, atraer y retener talento e inversiones. Un estado competitivo es aquel que consistentemente resulta atractivo para el talento y la inversión, lo que se traduce en mayor productividad y bienestar para sus habitantes. Para medir esto, el índice evalúa tanto las capacidades estructurales como coyunturales de los estados. El ICE está compuesto por indicadores, categorizados en 10 subíndices que evalúan distintas dimensiones de la competitividad de los 32 estados del país.			
Tipo de Indicador	Estratégico	Dimensión del Indicador	Eficacia
Cobertura	Estatal	Frecuencia de Medición	Anual
		Año de Medición del Resultado	2022
Desagregado meta valor por género			
Parámetros de semaforización		Meta Institucional	Meta Valor
0	0	100%	5
■	■	Sentido del Indicador	Línea Base (meta valor)
■	■	■	5
		Unidad de medida (meta valor)	Año (Línea base)
		Posición	2021
		Hombre	Mujer
		0.00	0.00
VARIABLES DEL INDICADOR			
Nombre de la Variable		Unidad de medida	Tipo de Acumulación
Posición en el Índice de Competitividad Estatal del IMCO (realizado)		Posición	Valor presente
Posición en el Índice de Competitividad Estatal del IMCO (programado)		Posición	Valor presente
Fuente de Información	IMCO. Índice de Competitividad Estatal, 2021.		
Medios de verificación			
Supuestos			
Observaciones			
Id_mir	25286		

- 1 El presente documento despliega la información perteneciente a los indicadores estratégicos y gestión de aquellos programas presupuestarios que proveen de bienes y servicios que generan valor público a la ciudadanía jalisciense
- 2 Se muestra el número del Componente relacionado con el indicador.

GOBIERNO DEL ESTADO DE JALISCO PRESUPUESTO DE EGRESOS PARA EL EJERCICIO FISCAL 2022 Ficha Técnica de Indicador

Sistema de Evaluación del Desempeño (SED)

Gobierno del Estado de Jalisco Secretaría de la Hacienda Pública

Datos del Programa

Proyectos de Gestión de la Innovación Empresarial, Sectorial y Social

Eje: Desarrollo y crecimiento económico Tema: Innovación, Ciencia y Tecnología

¿Quién gasta?

12	Unidad Presupuestal	000	Unidad Responsable	00259	Unidad Ejecutora del Gasto
	Secretaría de Innovación, Ciencia y Tecnología		Secretaría de Innovación, Ciencia y Tecnología		Dirección General de Innovación Desarrollo Empresarial y Social

¿Para qué se gasta?

Finalidad	Función	Subfunción
Desarrollo Económico	Ciencia, Tecnología e Innovación	Innovación

Presupuesto asignado al Programa Presupuestario

Monto

Objetivos

Nivel	Clave Componente	Resumen Narrativo
Fin		

Datos del Indicador

Denominación	Método de cálculo
Posición en el Índice de Competitividad Estatal del IMCO	$(\text{Posición en el Índice de Competitividad Estatal del IMCO (Realizado)} / \text{Posición en el Índice de Competitividad Estatal del IMCO (Programado)}) * 100$

Descripción del Indicador

El indicador mide la posición de los estados en El Índice de Competitividad Estatal (ICE). El ICE mide la capacidad de los estados para forjar, atraer y retener talento e inversiones. Un estado competitivo es aquel que consistentemente resulta atractivo para el talento y la inversión, lo que se traduce en mayor productividad y bienestar para sus habitantes. Para medir esto, el índice evalúa tanto las capacidades estructurales como coyunturales de los estados. El ICE está compuesto por indicadores, categorizados en 10 subíndices que evalúan distintas dimensiones de la competitividad de los 32 estados del país.

Tipo de Indicador	Estratégico	Dimensión del Indicador	Eficacia	Año de Medición del Resultado	2022
Cobertura	Estatal	Frecuencia de Medición	Anual		

Parámetros de semafización <div style="display: flex; justify-content: space-around; align-items: center;"> <div style="text-align: center;">0</div> <div style="text-align: center;">█</div> <div style="text-align: center;">█</div> <div style="text-align: center;">█</div> <div style="text-align: center;">█</div> <div style="text-align: center;">0</div> </div>	Meta Institucional	Meta Valor	Unidad de medida (meta valor)	Desagregado meta valor por género	
	100%	5	Posición	Hombre	Mujer
	Sentido del Indicador	Línea Base (meta valor)	Año (Línea base)		
█ █	█	5	2021		

Variables del Indicador

Nombre de la Variable	Unidad de medida	Tipo de Acumulación
Posición en el Índice de Competitividad Estatal del IMCO (realizado)	Posición	Valor presente
Posición en el Índice de Competitividad Estatal del IMCO (programado)	Posición	Valor presente

Fuente de Información

Medios de verificación

Supuestos

Observaciones

Id_mir

- 1 El presente documento despliega la información perteneciente a los indicadores estratégicos y gestión de aquellos programas presupuestarios que proveen de bienes y servicios que generan valor público a la ciudadanía jalisciense
- 2 Se muestra el número del Componente relacionado con el indicador.

GOBIERNO DEL ESTADO DE JALISCO
PRESUPUESTO DE EGRESOS PARA EL EJERCICIO FISCAL 2022
Ficha Técnica de Indicador

Sistema de Evaluación del Desempeño (SED)

Gobierno del Estado de Jalisco Secretaría de la Hacienda Pública

Datos del Programa

Proyectos de Gestión de la Innovación Empresarial, Sectorial y Social

Eje: Desarrollo y crecimiento económico

Tema: Innovación, Ciencia y Tecnología

¿Quién gasta?

12	Unidad Presupuestal	000	Unidad Responsable	00259	Unidad Ejecutora del Gasto
	Secretaría de Innovación, Ciencia y Tecnología		Secretaría de Innovación, Ciencia y Tecnología		Dirección General de Innovación Desarrollo Empresarial y Social

¿Para qué se gasta?

Finalidad	Función	Subfunción
Desarrollo Económico	Ciencia, Tecnología e Innovación	Innovación

Presupuesto asignado al Programa Presupuestario

Monto

Objetivos

Nivel	Clave Componente	Resumen Narrativo
Propósito		

Datos del Indicador

Denominación	Método de cálculo
Centros para el desarrollo de cultura de emprendimiento innovador	(Sumatoria de Centros de Innovación puestos en marcha (Realizado)/Sumatoria de Centros de Innovación puestos en marcha (Programado))*100

Descripción del Indicador
Se refiere a la puesta en marcha de Centros de Innovación que fortalecen el desarrollo económico de las regiones potencializando sus sectores estratégicos a través de impulso al desarrollo tecnológico y la innovación en diferentes áreas de la empresa

Tipo de Indicador	Estratégico	Dimensión del Indicador	Eficacia	Año de Medición del Resultado	2022
Cobertura	Estatral	Frecuencia de Medición	Anual		

Desagregado meta valor por género

Parámetros de semaforización		Meta Institucional	Meta Valor	Unidad de medida (meta valor)	Hombre	Mujer
0	0	100%	13	Centro	0.00	0.00
		Sentido del Indicador	Línea Base (meta valor)	Año (Línea base)		
			No disponible	2021		

Variables del Indicador

Nombre de la Variable	Unidad de medida	Tipo de Acumulación
Sumatoria de Centros de Innovación puestos en marcha (realizado)	Centro	Valor presente
Sumatoria de Centros de Innovación puestos en marcha (programado)	Centro	Valor presente

Fuente de Información

Medios de verificación

Supuestos

Observaciones

Id_mir

- 1 El presente documento despliega la información perteneciente a los indicadores estratégicos y gestión de aquellos programas presupuestarios que proveen de bienes y servicios que generan valor público a la ciudadanía jalisciense
- 2 Se muestra el número del Componente relacionado con el indicador.

GOBIERNO DEL ESTADO DE JALISCO PRESUPUESTO DE EGRESOS PARA EL EJERCICIO FISCAL 2022 Ficha Técnica de Indicador

Sistema de Evaluación del Desempeño (SED)

Gobierno del Estado de Jalisco Secretaría de la Hacienda Pública

Datos del Programa

Fortalecimiento de ecosistemas regionales a través de la innovación y emprendimiento

Eje: Desarrollo y crecimiento económico

Tema: Innovación, Ciencia y Tecnología

¿Quién gasta?

12	Unidad Presupuestal	000	Unidad Responsable	00259	Unidad Ejecutora del Gasto
	Secretaría de Innovación, Ciencia y Tecnología		Secretaría de Innovación, Ciencia y Tecnología		Dirección General de Innovación Desarrollo Empresarial y Social

¿Para qué se gasta?

Finalidad	Función	Subfunción
Desarrollo Económico	Ciencia, Tecnología e Innovación	Innovación

Presupuesto asignado al Programa Presupuestario

Monto

Objetivos

Nivel	Clave Componente	Resumen Narrativo
Propósito		

Datos del Indicador

Denominación	Método de cálculo
Centros para el desarrollo de cultura de emprendimiento innovador	(Sumatoria de Centros de Innovación puestos en marcha (Realizado)/Sumatoria de Centros de Innovación puestos en marcha (Programado))*100

Descripción del Indicador

Se refiere a la puesta en marcha de Centros de Innovación que fortalecen el desarrollo económico de las regiones potencializando sus sectores estratégicos a través de impulso al desarrollo tecnológico y la innovación en diferentes áreas de la empresa

Tipo de Indicador	Estratégico	Dimensión del Indicador	Eficacia	Año de Medición del Resultado	2022
Cobertura	Estatral	Frecuencia de Medición	Anual		

Desagregado meta valor por género

Parámetros de semaforización		Meta Institucional	Meta Valor	Unidad de medida (meta valor)	Hombre	Mujer
0	0	100%	13	Centro	0.00	0.00
		Sentido del Indicador	Línea Base (meta valor)	Año (Línea base)		
			No disponible	2021		

Variables del Indicador

Nombre de la Variable	Unidad de medida	Tipo de Acumulación
Sumatoria de Centros de Innovación puestos en marcha (realizado)	Centro	Valor presente
Sumatoria de Centros de Innovación puestos en marcha (programado)	Centro	Valor presente

Fuente de Información	Secretaría de Innovación, Ciencia y Tecnología, 2020.
Medios de verificación	
Supuestos	
Observaciones	
Id_mir	33576

- 1 El presente documento despliega la información perteneciente a los indicadores estratégicos y gestión de aquellos programas presupuestarios que proveen de bienes y servicios que generan valor público a la ciudadanía jalisciense
- 2 Se muestra el número del Componente relacionado con el indicador.

GOBIERNO DEL ESTADO DE JALISCO PRESUPUESTO DE EGRESOS PARA EL EJERCICIO FISCAL 2022 Ficha Técnica de Indicador

Sistema de Evaluación del Desempeño (SED)

Gobierno del Estado de Jalisco Secretaría de la Hacienda Pública

Datos del Programa

Fortalecimiento de ecosistemas regionales a través de la innovación y emprendimiento

Eje: Desarrollo y crecimiento económico

Tema: Innovación, Ciencia y Tecnología

¿Quién gasta?

12	Unidad Presupuestal	000	Unidad Responsable	00259	Unidad Ejecutora del Gasto
	Secretaría de Innovación, Ciencia y Tecnología		Secretaría de Innovación, Ciencia y Tecnología		Dirección General de Innovación Desarrollo Empresarial y Social

¿Para qué se gasta?

Finalidad	Función	Subfunción
Desarrollo Económico	Ciencia, Tecnología e Innovación	Innovación

Presupuesto asignado al Programa Presupuestario

Monto \$29,030,300.00

Objetivos

Nivel	Clave Componente	Resumen Narrativo
Componente	02	Eventos organizados que propicien la innovación y emprendimiento de alto impacto en las regiones y los sectores estratégicos del estado de Jalisco.

Datos del Indicador

Denominación	Método de cálculo
Total de Eventos Generados	$(\text{Eventos Generados (Realizado)} / \text{Eventos Generados (Programado)}) * 100$

Descripción del Indicador

Eventos de innovación y emprendimiento de alto impacto en las regiones y los sectores estratégicos del estado de Jalisco.

Tipo de Indicador	Gestión	Dimensión del Indicador	Economía	Año de Medición del Resultado	2022
Cobertura	Estatal	Frecuencia de Medición	Semestral		

Desagregado meta valor por género

Parámetros de semafización		Meta Institucional	Meta Valor	Unidad de medida (meta valor)	Hombre	Mujer
0	59.99	100%	10	Evento	0.00	0.00
60.00	79.99	Sentido del Indicador	Línea Base (meta valor)	Año (Línea base)		
80.00	130	Ascendente	10	2021		

Variables del Indicador

Nombre de la Variable	Unidad de medida	Tipo de Acumulación
Eventos Generados (realizado)	Evento	Suma
Eventos Generados (programado)	Evento	Suma

Fuente de Información Carpeta concentradora de evidencias <https://sicyt.jalisco.gob.mx/>

Medios de verificación Carpeta Concentradora Evidencias/ Dirección General de Innovación Desarrollo Empresarial y Social/ <https://drive.google.com/drive/folders/10xV0SOYdig-R7qqObpVbXJhVdSE8WL-f?usp=sharing>

Supuestos Se cuenta con el interés por parte de la ciudadanía del estado de Jalisco en participar en eventos que propicien la innovación y el emprendimiento de alto impacto en las regiones y los sectores estratégicos del estado de Jalisco, principalmente fuera del área metropolitana de Guadalajara.

Observaciones

Id_mir 26653

- 1 El presente documento despliega la información perteneciente a los indicadores estratégicos y gestión de aquellos programas presupuestarios que proveen de bienes y servicios que generan valor público a la ciudadanía jalisciense
- 2 Se muestra el número del Componente relacionado con el indicador.

EL ESTADO DE JALISCO

PERIÓDICO OFICIAL

1210

GOBIERNO DEL ESTADO DE JALISCO PRESUPUESTO DE EGRESOS PARA EL EJERCICIO FISCAL 2022 Ficha Técnica de Indicador

Sistema de Evaluación del Desempeño (SED)						
Gobierno del Estado de Jalisco			Secretaría de la Hacienda Pública			
Datos del Programa						
Proyectos de Gestión de la Innovación Empresarial, Sectorial y Social						
Eje: Desarrollo y crecimiento económico			Tema: Innovación, Ciencia y Tecnología			
¿Quién gasta?						
12	Unidad Presupuestal	000	Unidad Responsable	00259	Unidad Ejecutora del Gasto	
Secretaría de Innovación, Ciencia y Tecnología		Secretaría de Innovación, Ciencia y Tecnología		Dirección General de Innovación Desarrollo Empresarial y Social		
¿Para qué se gasta?						
Finalidad		Función		Subfunción		
Desarrollo Económico		Ciencia, Tecnología e Innovación		Innovación		
Presupuesto asignado al Programa Presupuestario						
Monto <input type="text" value="\$2,500,000.00"/>						
Objetivos						
Nivel	Clave Componente	Resumen Narrativo				
Componente	02	Eventos de innovación y emprendimiento de alto impacto apoyados en las regiones de Jalisco, que incentiven la participación de la ciudadanía.				
Datos del Indicador						
Denominación			Método de cálculo			
Total de Participantes a Eventos de Innovación			$(\text{Participantes a Eventos de Innovación (Realizado)} / \text{Participantes a Eventos de Innovación (Programado)}) * 100$			
Descripción del Indicador						
Participantes a eventos de innovación y emprendimiento de alto impacto						
Tipo de Indicador	Gestión	Dimensión del Indicador	Economía	Año de Medición del Resultado	2022	
Cobertura	Estatal	Frecuencia de Medición	Semestral			
Desagregado meta valor por género						
Parámetros de semaforización		Meta Institucional	Meta Valor	Unidad de medida (meta valor)	Hombre	Mujer
0	59.99	60.00	79.99	80.00	130	
■	■	■	■	■	■	
		Sentido del Indicador	Línea Base (meta valor)	Año (Línea base)		
		Ascendente	400	2021		
Variables del Indicador						
Nombre de la Variable			Unidad de medida	Tipo de Acumulación		
Participantes a Eventos de Innovación (realizado)			Participante	Suma		
Participantes a Eventos de Innovación (programado)			Participante	Suma		
Fuente de Información	Carpeta concentradora de evidencias https://sicyt.jalisco.gob.mx/					
Medios de verificación	Carpeta Concentradora Evidencias/ Dirección General de Innovación Desarrollo Empresarial y Social/ https://drive.google.com/drive/folders/1UFhpcVei417gcPOB-wlRFhAAsNYtjGVx?usp=sharing					
Supuestos	Se cuenta con el interés por parte de la ciudadanía del estado de Jalisco en participar en eventos que propicien la innovación y el emprendimiento de alto impacto en las regiones y los sectores estratégicos del estado de Jalisco, principalmente fuera del área metropolitana de Guadalajara.					
Observaciones						
Id_mir	26654					

- 1 El presente documento despliega la información perteneciente a los indicadores estratégicos y gestión de aquellos programas presupuestarios que proveen de bienes y servicios que generan valor público a la ciudadanía jalisciense
- 2 Se muestra el número del Componente relacionado con el indicador.

GOBIERNO DEL ESTADO DE JALISCO
PRESUPUESTO DE EGRESOS PARA EL EJERCICIO FISCAL 2022
Ficha Técnica de Indicador

Sistema de Evaluación del Desempeño (SED)

Gobierno del Estado de Jalisco		Secretaría de la Hacienda Pública	
Datos del Programa			
Fortalecimiento de ecosistemas regionales a través de la innovación y emprendimiento			
Eje: Desarrollo y crecimiento económico		Tema: Innovación, Ciencia y Tecnología	
¿Quién gasta?			
12	Unidad Presupuestal	000	Unidad Responsable
Secretaría de Innovación, Ciencia y Tecnología		Secretaría de Innovación, Ciencia y Tecnología	
		00259	Unidad Ejecutora del Gasto
Dirección General de Innovación Desarrollo Empresarial y Social			
¿Para qué se gasta?			
Finalidad		Función	
Desarrollo Económico		Ciencia, Tecnología e Innovación	
		Subfunción	
		Innovación	
Presupuesto asignado al Programa Presupuestario			
Monto		\$29,030,300.00	
Objetivos			
Nivel	Clave Componente	Resumen Narrativo	
Componente	01	Capacitaciones impartidas en temas de innovación, ciencia y tecnología exponenciales a la comunidad emprendedora y empresarial de alto impacto, orientadas a responder escenarios futuros competitivos en los sectores estratégicos del Estado.	
Datos del Indicador			
Denominación		Método de cálculo	
Total de Personas Capacitadas		$(\text{Personas Capacitadas (Realizado)} / \text{Personas Capacitadas (Programado)}) * 100$	
Descripción del Indicador			
Capacitaciones impartidas en temas de innovación, ciencia y tecnología exponenciales a la comunidad emprendedora y empresarial de alto impacto, orientadas a responder escenarios futuros competitivos en los sectores estratégicos del Estado.			
Tipo de Indicador	Gestión	Dimensión del Indicador	Economía
Cobertura	Estatal	Frecuencia de Medición	Semestral
		Año de Medición del Resultado	2022
Desagregado meta valor por género			
Parámetros de semaforización		Meta Institucional	Meta Valor
0	59.99	100%	750
60.00	79.99	Sentido del Indicador	Línea Base (meta valor)
80.00	130	Ascendente	750
		Unidad de medida (meta valor)	Año (Línea base)
		Persona	2021
		Hombre	Mujer
		0.00	0.00
Variables del Indicador			
Nombre de la Variable		Unidad de medida	Tipo de Acumulación
Personas Capacitadas (realizado)		Persona	Suma
Personas Capacitadas (programado)		Persona	Suma
Fuente de Información			
Carpeta concentradora de evidencias https://sicyt.jalisco.gob.mx/			
Medios de verificación			
Carpeta Concentradora Evidencias / Dirección General de Innovación Desarrollo Empresarial y Social/ https://drive.google.com/drive/folders/1SpGbXeL0tFIPH9s1Dn-QvElq09g3lUA?usp=sharing			
Supuestos			
Se cuenta con el interés de la comunidad emprendedora y empresarial en capacitaciones especializadas y acompañamiento para generar soluciones innovadoras y resolver retos para mejorar la competitividad y productividad de los sectores estratégicos del estado.			
Observaciones			
Id_mir	26655		
1	El presente documento despliega la información perteneciente a los indicadores estratégicos y gestión de aquellos programas presupuestarios que proveen de bienes y servicios que generan valor público a la ciudadanía jalisciense		
2	Se muestra el número del Componente relacionado con el indicador.		

GOBIERNO DEL ESTADO DE JALISCO PRESUPUESTO DE EGRESOS PARA EL EJERCICIO FISCAL 2022 Ficha Técnica de Indicador

Sistema de Evaluación del Desempeño (SED)						
Gobierno del Estado de Jalisco			Secretaría de la Hacienda Pública			
Datos del Programa						
Proyectos de Gestión de la Innovación Empresarial, Sectorial y Social						
Eje: Desarrollo y crecimiento económico			Tema: Innovación, Ciencia y Tecnología			
¿Quién gasta?						
12	Unidad Presupuestal	000	Unidad Responsable	00259	Unidad Ejecutora del Gasto	
Secretaría de Innovación, Ciencia y Tecnología		Secretaría de Innovación, Ciencia y Tecnología		Dirección General de Innovación Desarrollo Empresarial y Social		
¿Para qué se gasta?						
Finalidad		Función		Subfunción		
Desarrollo Económico		Ciencia, Tecnología e Innovación		Innovación		
Presupuesto asignado al Programa Presupuestario						
Monto		\$2,500,000.00				
Objetivos						
Nivel	Clave Componente	Resumen Narrativo				
Componente	01	Capacitaciones especializadas generadas en tema de gestión de la innovación para la comunidad emprendedora y empresarial del Estado.				
Datos del Indicador						
Denominación			Método de cálculo			
Total de Personas Empresarias y Emprendedoras Capacitadas.			$(\text{Personas Emprendedoras y Empresarias Capacitadas (Realizado)} / \text{Personas Emprendedoras y Empresarias Capacitadas (Programado)}) * 100$			
Descripción del Indicador						
Capacitaciones especializadas en tema de gestión de la innovación para la comunidad emprendedora y empresarial del Estado.						
Tipo de Indicador	Gestión	Dimensión del Indicador	Economía	Año de Medición del Resultado	2022	
Cobertura	Estatal	Frecuencia de Medición	Semestral			
Desagregado meta valor por género						
Parámetros de semaforización		Meta Institucional	Meta Valor	Unidad de medida (meta valor)	Hombre	Mujer
0	59.99	60.00	79.99	80.00	130	100%
■	■	■	■	■	■	Persona
		Sentido del Indicador	Línea Base (meta valor)	Año (Línea base)		
		Ascendente	1,500	2021		
Variables del Indicador						
Nombre de la Variable			Unidad de medida	Tipo de Acumulación		
Personas Emprendedoras y Empresarias Capacitadas (realizado)			Persona	Suma		
Personas Emprendedoras y Empresarias Capacitadas (programado)			Persona	Suma		
Fuente de Información			Carpeta concentradora de evidencias https://sicyt.jalisco.gob.mx/			
Medios de verificación			Carpeta Concentradora Evidencias / Dirección General de Innovación Desarrollo Empresarial y Social/ https://drive.google.com/drive/folders/18LZaD8FHYT5C80VJU6-3elyEAaKpDSOU?usp=sharing			
Supuestos			Existe interés de la Ciudadanía, de la comunidad emprendedora y empresarial en desarrollar competencias y habilidades que detonen el desarrollo económico y la competitividad regional.			
Observaciones						
Id_mir			26656			
<p>1 El presente documento despliega la información perteneciente a los indicadores estratégicos y gestión de aquellos programas presupuestarios que proveen de bienes y servicios que generan valor público a la ciudadanía jalisciense</p> <p>2 Se muestra el número del Componente relacionado con el indicador.</p>						

GOBIERNO DEL ESTADO DE JALISCO
PRESUPUESTO DE EGRESOS PARA EL EJERCICIO FISCAL 2022
Ficha Técnica de Indicador

Sistema de Evaluación del Desempeño (SED)

Gobierno del Estado de Jalisco		Secretaría de la Hacienda Pública	
Datos del Programa			
Fortalecimiento de ecosistemas regionales a través de la innovación y emprendimiento			
Eje: Desarrollo y crecimiento económico		Tema: Innovación, Ciencia y Tecnología	
¿Quién gasta?			
12	Unidad Presupuestal	000	Unidad Responsable
00259			Unidad Ejecutora del Gasto
Secretaría de Innovación, Ciencia y Tecnología		Dirección General de Innovación Desarrollo Empresarial y Social	
¿Para qué se gasta?			
Finalidad		Función	
Desarrollo Económico		Innovación	
		Subfunción	
Presupuesto asignado al Programa Presupuestario			
Monto		\$29,030,300.00	
Objetivos			
Nivel	Clave Componente	Resumen Narrativo	
Componente	03	Espacios adecuados con laboratorios habilitados y contenidos que incentiven la vinculación, una cultura de innovación, el emprendimiento de alto impacto y la especialización inteligente en las regiones y en los sectores estratégicos del Estado.	
Datos del Indicador			
Denominación		Método de cálculo	
Total de Espacios Adecuados		(Espacios Adecuados (Realizado) / Espacios Adecuados (Programado))*100	
Descripción del Indicador			
Espacios habilitados y contenidos que incentiven la vinculación, una cultura de innovación, el emprendimiento y la especialización inteligente			
Tipo de Indicador	Estratégico	Dimensión del Indicador	Economía
Año de Medición del Resultado	2022		
Cobertura	Estatal	Frecuencia de Medición	Semestral
Desagregado meta valor por género			
Parámetros de semaforización		Meta Institucional	Meta Valor
0	59.99	60.00	79.99
80.00	130		
Unidad de medida (meta valor)	Espacio		
Hombre	0.00		
Mujer	0.00		
Sentido del Indicador	Ascendente		
Línea Base (meta valor)	7		
Año (Línea base)	2021		
Variables del Indicador			
Nombre de la Variable		Unidad de medida	Tipo de Acumulación
Espacios Adecuados (realizado)		Espacio	Suma
Espacios Adecuados (programado)		Espacio	Suma
Fuente de Información			
Carpeta concentradora de evidencias https://sicyt.jalisco.gob.mx/			
Medios de verificación			
Carpeta Concentradora Evidencias / Dirección General de Innovación Desarrollo Empresarial y Social/ https://drive.google.com/drive/folders/14-ISHBGKkeiYuMDAC_Ps1riPKfuI8e6?usp=sharing			
Supuestos			
Se cuenta con el interés de la ciudadanía jalisciense en adecuar espacios de aprendizaje colaborativo que propicien la competitividad de las empresas, emprendedoras, emprendedores y organizaciones en distintas regiones del estado.			
Observaciones			
Id_mir	26682		

- 1 El presente documento despliega la información perteneciente a los indicadores estratégicos y gestión de aquellos programas presupuestarios que proveen de bienes y servicios que generan valor público a la ciudadanía jalisciense
- 2 Se muestra el número del Componente relacionado con el indicador.

1214

GOBIERNO DEL ESTADO DE JALISCO PRESUPUESTO DE EGRESOS PARA EL EJERCICIO FISCAL 2022

Ficha Técnica de Indicador

Sistema de Evaluación del Desempeño (SED)

Gobierno del Estado de Jalisco Secretaría de la Hacienda Pública

Datos del Programa

Educación Superior Tecnológica en las Regiones (UTJ)

Eje: Desarrollo Social

Tema: Educación

¿Quién gasta?

12	Unidad Presupuestal	050	Unidad Responsable	00260	Unidad Ejecutora del Gasto
	Secretaría de Innovación, Ciencia y Tecnología		Universidad Tecnológica de Jalisco		Universidad Tecnológica de Jalisco

¿Para qué se gasta?

Finalidad	Función	Subfunción
Desarrollo Social	Educación	Educación Superior

Presupuesto asignado al Programa Presupuestario

Monto

Objetivos

Nivel	Clave Componente	Resumen Narrativo
Fin		

Datos del Indicador

Denominación	Método de cálculo
Posición en el Índice de Rezago Social	$(\text{Posición en el Índice de Rezago Social (Realizado)} / \text{Posición en el Índice de Rezago Social (Programado)}) * 100$

Descripción del Indicador

Lugar que ocupa Jalisco dentro del contexto de las entidades federativas del país respecto al Índice de Rezago Social, el cual es una medida agregada que se compone de variables de educación, acceso a servicios de salud, servicios básicos en la vivienda, de calidad y espacios en la misma, y activos en el hogar. Es decir, proporciona el resumen de cuatro carencias sociales de la medición de pobreza del CONEVAL: rezago educativo, acceso a los servicios de salud, acceso a los servicios básicos en la vivienda, y la calidad y espacios en la vivienda.

Tipo de Indicador	<input type="text" value="Estratégico"/>	Dimensión del Indicador	<input type="text" value="Eficacia"/>	Año de Medición del Resultado	<input type="text" value="2022"/>
Cobertura	<input type="text" value="Estatal"/>	Frecuencia de Medición	<input type="text" value="Anual"/>		

Desagregado meta valor por género

Parámetros de semaforización	Meta Institucional	Meta Valor	Unidad de medida (meta valor)	Hombre	Mujer
	<div style="display: flex; justify-content: space-around;"> <div style="text-align: center;">0 <input type="text"/></div> <div style="text-align: center;"><input type="text"/></div> <div style="text-align: center;"><input type="text"/></div> <div style="text-align: center;"><input type="text"/></div> <div style="text-align: center;"><input type="text"/></div> <div style="text-align: center;">0 <input type="text"/></div> </div> <div style="display: flex; justify-content: space-around; margin-top: 5px;"> <div style="text-align: center;">■ ■</div> <div style="text-align: center;">■ ■</div> <div style="text-align: center;">■ ■</div> </div>	100%	29	Posición	0.00
	Sentido del Indicador	Línea Base (meta valor)	Año (Línea base)		
		24	2021		

Variables del Indicador

Nombre de la Variable	Unidad de medida	Tipo de Acumulación
Posición en el Índice de Rezago Social (realizado)	Posición	Valor presente
Posición en el Índice de Rezago Social (programado)	Posición	Valor presente

Fuente de Información

Medios de verificación

Supuestos

Observaciones


Id_mir

- 1 El presente documento despliega la información perteneciente a los indicadores estratégicos y gestión de aquellos programas presupuestarios que proveen de bienes y servicios que generan valor público a la ciudadanía jalisciense
- 2 Se muestra el número del Componente relacionado con el indicador.

GOBIERNO DEL ESTADO DE JALISCO PRESUPUESTO DE EGRESOS PARA EL EJERCICIO FISCAL 2022

Ficha Técnica de Indicador

Sistema de Evaluación del Desempeño (SED)

Gobierno del Estado de Jalisco		Secretaría de la Hacienda Pública	
Datos del Programa			
Educación Superior Tecnológica en las Regiones (UTJ)			
Eje: Desarrollo Social		Tema: Educación	
¿Quién gasta?			
12	Unidad Presupuestal	050	Unidad Responsable
Secretaría de Innovación, Ciencia y Tecnología		Universidad Tecnológica de Jalisco	
		00260	Unidad Ejecutora del Gasto
		Universidad Tecnológica de Jalisco	
¿Para qué se gasta?			
Finalidad		Función	
Desarrollo Social		Educación Superior	
Presupuesto asignado al Programa Presupuestario			
Monto		\$129,540,084.00	
Objetivos			
Nivel		Resumen Narrativo	
Propósito			
Datos del Indicador			
Denominación		Método de cálculo	
Porcentaje de cobertura en educación superior sin posgrado de 18 a 22 años		(Total de la matrícula de técnico superior universitario y licenciatura de la modalidad escolarizada del ciclo en estudio, entre el total de la población estimada del rango de 18 a 22 años de edad del mismo periodo. (Realizado)/Total de la matrícula de técnico superior universitario y licenciatura de la modalidad escolarizada del ciclo en estudio, entre el total de la población estimada del rango de 18 a 22 años de edad del mismo periodo. (Programado))*100	
Descripción del Indicador			
Es el porcentaje de la matrícula total del nivel técnico superior universitario y licenciatura de la modalidad escolarizada, respecto al total de población de 18 a 22 años.			
Tipo de Indicador		Año de Medición del Resultado	
Estratégico		2022	
Cobertura		Frecuencia de Medición	
Estatal		Anual	
Desagregado meta valor por género			
Parámetros de semaforización		Meta Institucional	Meta Valor
0		100%	40
		Sentido del Indicador	Línea Base (meta valor)
		38	Año (Línea base)
		2021	Unidad de medida (meta valor)
		Porcentaje	Hombre
		0.00	Mujer
		0.00	
Variables del Indicador			
Nombre de la Variable		Unidad de medida	Tipo de Acumulación
Total de la matrícula de técnico superior universitario y licenciatura de la modalidad escolarizada del ciclo en estudio, entre el total de la población estimada del rango de 18 a 22 años de edad del mismo periodo. (realizado)		Porcentaje	Valor presente
Total de la matrícula de técnico superior universitario y licenciatura de la modalidad escolarizada del ciclo en estudio, entre el total de la población estimada del rango de 18 a 22 años de edad del mismo periodo. (programado)		Porcentaje	Valor presente
Fuente de Información			
Secretaría de Educación Pública (SEP). Sistema Nacional de Información Estadística Educativa (SNIEE). Preliminar, 2020.			
Medios de verificación			
Supuestos			
Observaciones			
Id_mir			
33586			

- 1 El presente documento despliega la información perteneciente a los indicadores estratégicos y gestión de aquellos programas presupuestarios que proveen de bienes y servicios que generan valor público a la ciudadanía jalisciense
- 2 Se muestra el número del Componente relacionado con el indicador.

GOBIERNO DEL ESTADO DE JALISCO
PRESUPUESTO DE EGRESOS PARA EL EJERCICIO FISCAL 2022
Ficha Técnica de Indicador

Sistema de Evaluación del Desempeño (SED)

Gobierno del Estado de Jalisco Secretaría de la Hacienda Pública

Datos del Programa

Educación Superior Tecnológica en las Regiones (UTJ)

Eje: Desarrollo Social

Tema: Educación

¿Quién gasta?

12	Unidad Presupuestal	050	Unidad Responsable	00260	Unidad Ejecutora del Gasto
	Secretaría de Innovación, Ciencia y Tecnología		Universidad Tecnológica de Jalisco		Universidad Tecnológica de Jalisco

¿Para qué se gasta?

Finalidad	Función	Subfunción
Desarrollo Social	Educación	Educación Superior

Presupuesto asignado al Programa Presupuestario

Monto

Objetivos

Nivel	Clave Componente	Resumen Narrativo
Componente	B1	Matriculación de Alumnos de nuevo ingreso realizada.

Datos del Indicador

Denominación	Método de cálculo
Total de estudiantes de primer ingreso inscritos	(Sumatoria de alumnas y alumnos de nuevo ingreso inscritos (Realizado) / Sumatoria de alumnas y alumnos de nuevo ingreso inscritos (Programado)) * 100

Descripción del Indicador
Programas académicos de educación superior ofertados para incrementar la matrícula y la cobertura

Tipo de Indicador	<input type="text" value="Gestión"/>	Dimensión del Indicador	<input type="text" value="Eficacia"/>	Año de Medición del Resultado	<input type="text" value="2022"/>
Cobertura	<input type="text" value="Regional"/>	Frecuencia de Medición	<input type="text" value="Cuatrimestral"/>		

Desagregado meta valor por género

Parámetros de semaforización						Meta Institucional	Meta Valor	Unidad de medida (meta valor)	Hombre	Mujer
0	59.99	60.00	79.99	80.00	130	100%	2,427	Alumno	0.00	0.00
						Sentido del Indicador	Línea Base (meta valor)	Año (Línea base)		
						Ascendente	5	2019		

Variables del Indicador

Nombre de la Variable	Unidad de medida	Tipo de Acumulación
Sumatoria de alumnas y alumnos de nuevo ingreso inscritos (realizado)	Alumno	Suma
Sumatoria de alumnas y alumnos de nuevo ingreso inscritos (programado)	Alumno	Suma

Fuente de Información

Medios de verificación

Supuestos

Observaciones

Id_mir

- 1 El presente documento despliega la información perteneciente a los indicadores estratégicos y gestión de aquellos programas presupuestarios que proveen de bienes y servicios que generan valor público a la ciudadanía jalisciense
- 2 Se muestra el número del Componente relacionado con el indicador.

GOBIERNO DEL ESTADO DE JALISCO PRESUPUESTO DE EGRESOS PARA EL EJERCICIO FISCAL 2022 Ficha Técnica de Indicador

Sistema de Evaluación del Desempeño (SED)

Gobierno del Estado de Jalisco **Secretaría de la Hacienda Pública**

Datos del Programa

Educación Superior Tecnológica en las Regiones (UTJ)

Eje: Desarrollo Social

Tema: Educación

¿Quién gasta?

12	Unidad Presupuestal	050	Unidad Responsable	00260	Unidad Ejecutora del Gasto
	Secretaría de Innovación, Ciencia y Tecnología		Universidad Tecnológica de Jalisco		Universidad Tecnológica de Jalisco

¿Para qué se gasta?

Finalidad	Función	Subfunción
Desarrollo Social	Educación	Educación Superior

Presupuesto asignado al Programa Presupuestario

Monto

Objetivos

Nivel	Clave Componente	Resumen Narrativo
Componente	A2	Competencias desarrolladas en estudiantes de educación superior tecnológica bajo el modelo de triple hélice.

Datos del Indicador

Denominación	Método de cálculo
Porcentaje de egresadas y egresados insertados en el sector productivo	$(\text{Porcentaje de egresadas y egresados trabajando en su área de conocimiento} / \text{Total de egresadas y egresados} * 100 (\text{Realizado}) / \text{Porcentaje de egresadas y egresados trabajando en su área de conocimiento} / \text{Total de egresadas y egresados} * 100 (\text{Programado})) * 100$

Descripción del Indicador
Estudiantes de Educación Superior Tecnológica con competencias desarrolladas bajo el modelo de la tripe hélice

Tipo de Indicador	Gestión	Dimensión del Indicador	Eficacia	Año de Medición del Resultado	2022
Cobertura	Regional	Frecuencia de Medición	Cuatrimestral		

Desagregado meta valor por género

Parámetros de semafización						Meta Institucional	Meta Valor	Unidad de medida (meta valor)	Hombre	Mujer
0	59.99	60.00	79.99	80.00	130	100%	55	Porcentaje	0.00	0.00
						Sentido del Indicador	Línea Base (meta valor)	Año (Línea base)		
						Ascendente	50	2019		

Variables del Indicador

Nombre de la Variable	Unidad de medida	Tipo de Acumulación
Porcentaje de egresadas y egresados trabajando en su área de conocimiento/Total de egresadas y egresados*100 (realizado)	Porcentaje	Suma
Porcentaje de egresadas y egresados trabajando en su área de conocimiento/Total de egresadas y egresados*100 (programado)	Porcentaje	Suma

Fuente de Información El área de seguimiento de egresados realiza el reporte de Inserción laboral con las encuestas a egresadas y egresados, y a empleadoras y empleadores concentra los datos egresadas y egresados informes cuatrimestrales y los resguarda la Secretaría de Vinculación.

Medios de verificación Reporte de Inserción laboral encuestas a egresados y empleadores. Base de datos egresados

Supuestos Que el alumno no se coloque laboralmente en el perfil de su carrera

Observaciones

Id_mir

- 1 El presente documento despliega la información perteneciente a los indicadores estratégicos y gestión de aquellos programas presupuestarios que proveen de bienes y servicios que generan valor público a la ciudadanía jalisciense
- 2 Se muestra el número del Componente relacionado con el indicador.

GOBIERNO DEL ESTADO DE JALISCO PRESUPUESTO DE EGRESOS PARA EL EJERCICIO FISCAL 2022 Ficha Técnica de Indicador

Sistema de Evaluación del Desempeño (SED)

Gobierno del Estado de Jalisco Secretaría de la Hacienda Pública

Datos del Programa

Educación Superior Tecnológica en las Regiones (UTJ)

Eje: Desarrollo Social

Tema: Educación

¿Quién gasta?

12 Unidad Presupuestal	050 Unidad Responsable	00260 Unidad Ejecutora del Gasto
Secretaría de Innovación, Ciencia y Tecnología	Universidad Tecnológica de Jalisco	Universidad Tecnológica de Jalisco

¿Para qué se gasta?

Finalidad	Función	Subfunción
Desarrollo Social	Educación	Educación Superior

Presupuesto asignado al Programa Presupuestario

Monto

Objetivos

Nivel	Clave Componente	Resumen Narrativo
Componente	B4	Unidad de Igualdad de Género Institucionalizada en la Universidad Tecnológica de Jalisco para Garantizar la Igualdad Sustantiva en la Administración Pública

Datos del Indicador

Denominación	Método de cálculo
Porcentaje de cumplimiento del plan de trabajo	$(\text{Porcentaje de cumplimiento del plan de trabajo (Realizado)} / \text{Porcentaje de cumplimiento del plan de trabajo (Programado)}) * 100$

Descripción del Indicador
Mide el porcentaje de acciones ejecutadas del plan de trabajo con respecto al total de acciones que contempla el plan

Tipo de Indicador	<input type="text" value="Gestión"/>	Dimensión del Indicador	<input type="text" value="Calidad"/>	Año de Medición del Resultado	<input type="text" value="2022"/>
Cobertura	<input type="text" value="Regional"/>	Frecuencia de Medición	<input type="text" value="Cuatrimestral"/>		

Desagregado meta valor por género

Parámetros de semaforización						Meta Institucional	Meta Valor	Unidad de medida (meta valor)	Hombre	Mujer
0	59.99	60.00	79.99	80.00	130	100%	6	Actividad	0.00	0.00

Sentido del Indicador	<input type="text" value="Ascendente"/>	Línea Base (meta valor)	<input type="text" value="No disponible"/>	Año (Línea base)	<input type="text" value="2021"/>
------------------------------	---	--------------------------------	--	-------------------------	-----------------------------------

Variables del Indicador

Nombre de la Variable	Unidad de medida	Tipo de Acumulación
Porcentaje de cumplimiento del plan de trabajo (realizado)	Actividad	Suma
Porcentaje de cumplimiento del plan de trabajo (programado)	Actividad	Suma

Fuente de Información	<input type="text" value="Página Web"/>
Medios de verificación	<input type="text" value="Página Web"/>
Supuestos	<input type="text" value="Informar a la comunidad Universitaria"/>
Observaciones	<input type="text"/>
Id_mir	<input type="text" value="30080"/>

- 1 El presente documento despliega la información perteneciente a los indicadores estratégicos y gestión de aquellos programas presupuestarios que proveen de bienes y servicios que generan valor público a la ciudadanía jalisciense
- 2 Se muestra el número del Componente relacionado con el indicador.

GOBIERNO DEL ESTADO DE JALISCO
PRESUPUESTO DE EGRESOS PARA EL EJERCICIO FISCAL 2022
Ficha Técnica de Indicador

Sistema de Evaluación del Desempeño (SED)

Gobierno del Estado de Jalisco Secretaría de la Hacienda Pública

Datos del Programa

Educación Superior Tecnológica en las Regiones (UTJ)

Eje: Desarrollo Social Tema: Educación

¿Quién gasta?

12 Unidad Presupuestal	050 Unidad Responsable	00260 Unidad Ejecutora del Gasto
Secretaría de Innovación, Ciencia y Tecnología	Universidad Tecnológica de Jalisco	Universidad Tecnológica de Jalisco

¿Para qué se gasta?

Finalidad	Función	Subfunción
Desarrollo Social	Educación	Educación Superior

Presupuesto asignado al Programa Presupuestario

Monto \$129,540,084.00

Objetivos

Nivel	Clave Componente	Resumen Narrativo
Componente	A3	Atención otorgada a estudiantes con educación superior tecnológica de calidad.

Datos del Indicador

Denominación	Método de cálculo
Porcentaje de eficiencia terminal	$(\text{Porcentaje de eficiencia terminal (Realizado)} / \text{Porcentaje de eficiencia terminal (Programado)}) * 100$

Descripción del Indicador

Mide el porcentaje de estudiantes que terminan su nivel de estudios con respecto a los estudiantes que ingresaron en ese nivel

Tipo de Indicador	Gestión	Dimensión del Indicador	Calidad	Año de Medición del Resultado	2022
Cobertura	Regional	Frecuencia de Medición	Anual		

Parámetros de semaforización	Meta Institucional	Meta Valor	Unidad de medida (meta valor)	Desagregado meta valor por género	
	100%	62	Porcentaje	Hombre	Mujer
<div style="display: flex; justify-content: space-around; align-items: center;"> 0 59.99 60.00 79.99 80.00 130 </div>	Sentido del Indicador	Línea Base (meta valor)	Año (Línea base)		
<div style="display: flex; justify-content: space-around; align-items: center;"> </div>	Ascendente	No disponible	2021		

VARIABLES DEL INDICADOR

Nombre de la Variable	Unidad de medida	Tipo de Acumulación
Porcentaje de eficiencia terminal (realizado)	Porcentaje	Suma
Porcentaje de eficiencia terminal (programado)	Porcentaje	Suma

Fuente de Información Página Web

Medios de verificación Página Web

Supuestos Se cuenta con el interés y las condiciones familiares de las y los estudiantes para continuar con sus estudios de educación superior tecnológica

Observaciones

Id_mir 30083

- 1 El presente documento despliega la información perteneciente a los indicadores estratégicos y gestión de aquellos programas presupuestarios que proveen de bienes y servicios que generan valor público a la ciudadanía jalisciense
- 2 Se muestra el número del Componente relacionado con el indicador.

EL ESTADO DE JALISCO

PERIÓDICO OFICIAL

1220

GOBIERNO DEL ESTADO DE JALISCO PRESUPUESTO DE EGRESOS PARA EL EJERCICIO FISCAL 2022 Ficha Técnica de Indicador

Sistema de Evaluación del Desempeño (SED)

Gobierno del Estado de Jalisco Secretaría de la Hacienda Pública

Datos del Programa

Educación Superior Tecnológica en las Regiones (UTZMG)

Eje: Desarrollo Social

Tema: Educación

¿Quién gasta?

12	Unidad Presupuestal	058	Unidad Responsable	00268	Unidad Ejecutora del Gasto
	Secretaría de Innovación, Ciencia y Tecnología		Universidad Tecnológica de la Zona Metropolitana de Guadalajara		Universidad Tecnológica de la Zona Metropolitana de Guadalajara

¿Para qué se gasta?

Finalidad	Función	Subfunción
Desarrollo Social	Educación	Educación Superior

Presupuesto asignado al Programa Presupuestario

Monto

Objetivos

Nivel	Clave Componente	Resumen Narrativo
Fin		

Datos del Indicador

Denominación	Método de cálculo
Posición en el Índice de Rezago Social	$(\text{Posición en el Índice de Rezago Social (Realizado)} / \text{Posición en el Índice de Rezago Social (Programado)}) * 100$

Descripción del Indicador

Lugar que ocupa Jalisco dentro del contexto de las entidades federativas del país respecto al Índice de Rezago Social, el cual es una medida agregada que se compone de variables de educación, acceso a servicios de salud, servicios básicos en la vivienda, de calidad y espacios en la misma, y activos en el hogar. Es decir, proporciona el resumen de cuatro carencias sociales de la medición de pobreza del CONEVAL: rezago educativo, acceso a los servicios de salud, acceso a los servicios básicos en la vivienda, y la calidad y espacios en la vivienda.

Tipo de Indicador	<input type="text" value="Estratégico"/>	Dimensión del Indicador	<input type="text" value="Eficacia"/>	Año de Medición del Resultado	<input type="text" value="2022"/>
Cobertura	<input type="text" value="Estatal"/>	Frecuencia de Medición	<input type="text" value="Anual"/>		

Desagregado meta valor por género

Parámetros de semaforización	Meta Institucional	Meta Valor	Unidad de medida (meta valor)	Hombre	Mujer
	<div style="display: flex; justify-content: space-around; align-items: center;"> <div style="text-align: center;"> <input type="text" value="0"/> <div style="display: flex; justify-content: space-around; width: 100px;"> <div style="width: 15px; height: 15px; background-color: red;"></div> <div style="width: 15px; height: 15px; background-color: yellow;"></div> <div style="width: 15px; height: 15px; background-color: green;"></div> </div> </div> <div style="text-align: center;"> <input type="text" value="0"/> </div> </div>	100%	29	Posición	0.00
	Sentido del Indicador	Línea Base (meta valor)	Año (Línea base)		
		24	2021		

Variables del Indicador

Nombre de la Variable	Unidad de medida	Tipo de Acumulación
Posición en el Índice de Rezago Social (realizado)	Posición	Valor presente
Posición en el Índice de Rezago Social (programado)	Posición	Valor presente

Fuente de Información

Medios de verificación

Supuestos

Observaciones

Id_mir

- 1 El presente documento despliega la información perteneciente a los indicadores estratégicos y gestión de aquellos programas presupuestarios que proveen de bienes y servicios que generan valor público a la ciudadanía jalisciense
- 2 Se muestra el número del Componente relacionado con el indicador.

GOBIERNO DEL ESTADO DE JALISCO
PRESUPUESTO DE EGRESOS PARA EL EJERCICIO FISCAL 2022

Ficha Técnica de Indicador

Sistema de Evaluación del Desempeño (SED)

Gobierno del Estado de Jalisco		Secretaría de la Hacienda Pública	
Datos del Programa			
Educación Superior Tecnológica en las Regiones (UTZMG)			
Eje: Desarrollo Social		Tema: Educación	
¿Quién gasta?			
12	Unidad Presupuestal	058	Unidad Responsable
Secretaría de Innovación, Ciencia y Tecnología		Universidad Tecnológica de la Zona Metropolitana de Guadalajara	
		00268	Unidad Ejecutora del Gasto
Universidad Tecnológica de la Zona Metropolitana de Guadalajara			
¿Para qué se gasta?			
Finalidad		Función	
Desarrollo Social		Educación Superior	
Presupuesto asignado al Programa Presupuestario			
Monto		\$50,571,000.00	
Objetivos			
Nivel	Clave Componente	Resumen Narrativo	
Propósito			
Datos del Indicador			
Denominación		Método de cálculo	
Porcentaje de cobertura en educación superior sin posgrado de 18 a 22 años		(Total de la matrícula de técnico superior universitario y licenciatura de la modalidad escolarizada del ciclo en estudio, entre el total de la población estimada del rango de 18 a 22 años de edad del mismo periodo. (Realizado)/Total de la matrícula de técnico superior universitario y licenciatura de la modalidad escolarizada del ciclo en estudio, entre el total de la población estimada del rango de 18 a 22 años de edad del mismo periodo. (Programado)*100	
Descripción del Indicador			
Es el porcentaje de la matrícula total del nivel técnico superior universitario y licenciatura de la modalidad escolarizada, respecto al total de población de 18 a 22 años.			
Tipo de Indicador	Estratégico	Dimensión del Indicador	Eficacia
Cobertura	Estatal	Frecuencia de Medición	Anual
		Año de Medición del Resultado	2022
Desagregado meta valor por género			
Parámetros de semaforización		Meta Institucional	Meta Valor
0		100%	40
■ ■ ■ ■ ■ ■		Sentido del Indicador	Línea Base (meta valor)
■ ■ ■ ■ ■ ■		Línea Base (meta valor)	38
		Año (Línea base)	2021
		Unidad de medida (meta valor)	Porcentaje
		Hombre	0.00
		Mujer	0.00
Variables del Indicador			
Nombre de la Variable		Unidad de medida	Tipo de Acumulación
Total de la matrícula de técnico superior universitario y licenciatura de la modalidad escolarizada del ciclo en estudio, entre el total de la población estimada del rango de 18 a 22 años de edad del mismo periodo. (realizado)		Porcentaje	Valor presente
Total de la matrícula de técnico superior universitario y licenciatura de la modalidad escolarizada del ciclo en estudio, entre el total de la población estimada del rango de 18 a 22 años de edad del mismo periodo. (programado)		Porcentaje	Valor presente
Fuente de Información	Secretaría de Educación Pública (SEP). Sistema Nacional de Información Estadística Educativa (SNIEE). Preliminar, 2020.		
Medios de verificación			
Supuestos			
Observaciones			
Id_mir	33589		

- 1 El presente documento despliega la información perteneciente a los indicadores estratégicos y gestión de aquellos programas presupuestarios que proveen de bienes y servicios que generan valor público a la ciudadanía jalisciense
- 2 Se muestra el número del Componente relacionado con el indicador.

EL ESTADO DE JALISCO

PERIÓDICO OFICIAL

1222

GOBIERNO DEL ESTADO DE JALISCO PRESUPUESTO DE EGRESOS PARA EL EJERCICIO FISCAL 2022 Ficha Técnica de Indicador

Sistema de Evaluación del Desempeño (SED)						
Gobierno del Estado de Jalisco			Secretaría de la Hacienda Pública			
Datos del Programa						
Educación Superior Tecnológica en las Regiones (UTZMG)						
Eje: Desarrollo Social			Tema: Educación			
¿Quién gasta?						
12	Unidad Presupuestal	058	Unidad Responsable	00268	Unidad Ejecutora del Gasto	
Secretaría de Innovación, Ciencia y Tecnología		Universidad Tecnológica de la Zona Metropolitana de Guadalajara		Universidad Tecnológica de la Zona Metropolitana de Guadalajara		
¿Para qué se gasta?						
Finalidad		Función		Subfunción		
Desarrollo Social		Educación		Educación Superior		
Presupuesto asignado al Programa Presupuestario						
Monto		\$50,571,000.00				
Objetivos						
Nivel	Clave Componente	Resumen Narrativo				
Componente	02	Atención otorgada a estudiantes con educación superior tecnológica de calidad.				
Datos del Indicador						
Denominación			Método de cálculo			
Porcentaje de Eficiencia terminal			$(\text{Porcentaje de eficiencia terminal (Realizado)} / \text{Porcentaje de eficiencia terminal (Programado)}) * 100$			
Descripción del Indicador						
Mide, en una relación porcentual, la cantidad de alumnos que terminan sus estudios de Educación superior, en comparación con el total de alumnos que ingresaron al primer cuatrimestre en cada cohorte generacional						
Tipo de Indicador	Estratégico	Dimensión del Indicador	Eficiencia	Año de Medición del Resultado	2022	
Cobertura	Regional	Frecuencia de Medición	Cuatrimestral			
Desagregado meta valor por género						
Parámetros de semaforización		Meta Institucional	Meta Valor	Unidad de medida (meta valor)	Hombre	Mujer
0	59.99	100%	69	Porcentaje	0.00	0.00
60.00	79.99	Sentido del Indicador	Línea Base (meta valor)	Año (Línea base)		
80.00	130	Ascendente	1	2015		
Variables del Indicador						
Nombre de la Variable			Unidad de medida	Tipo de Acumulación		
Porcentaje de eficiencia terminal (realizado)			Porcentaje	Valor presente		
Porcentaje de eficiencia terminal (programado)			Porcentaje	Valor presente		
Fuente de Información						
base de datos de alumnos, actas de calificaciones, base de datos de egresados y titulados, estadística CGUTyP						
Medios de verificación						
CGUTyP, http://utzmg.edu.mx/transparencia/fraccion_IJ/M ECASUT.html Informes de la rectoría al Consejo Directivo, http://utzmg.edu.mx/transparencia/fraccion_VI/in dex_1_VI.html						
Supuestos						
Educación Superior en alguno de los Programas Educativos Tecnológicos que oferta la Universidad y cuentan con condiciones económicas y personales para lograrlo.						
Observaciones						
Id_mir						
28234						

- 1 El presente documento despliega la información perteneciente a los indicadores estratégicos y gestión de aquellos programas presupuestarios que proveen de bienes y servicios que generan valor público a la ciudadanía jalisciense
- 2 Se muestra el número del Componente relacionado con el indicador.

GOBIERNO DEL ESTADO DE JALISCO
PRESUPUESTO DE EGRESOS PARA EL EJERCICIO FISCAL 2022
Ficha Técnica de Indicador

Sistema de Evaluación del Desempeño (SED)

Gobierno del Estado de Jalisco Secretaría de la Hacienda Pública

Datos del Programa

Educación Superior Tecnológica en las Regiones (UTZMG)

Eje: Desarrollo Social

Tema: Educación

¿Quién gasta?

12	Unidad Presupuestal	058	Unidad Responsable	00268	Unidad Ejecutora del Gasto
	Secretaría de Innovación, Ciencia y Tecnología		Universidad Tecnológica de la Zona Metropolitana de Guadalajara		Universidad Tecnológica de la Zona Metropolitana de Guadalajara

¿Para qué se gasta?

Finalidad	Función	Subfunción
Desarrollo Social	Educación	Educación Superior

Presupuesto asignado al Programa Presupuestario

Monto

Objetivos

Nivel	Clave Componente	Resumen Narrativo
Componente	03	Competencias desarrolladas en estudiantes de educación superior tecnológica bajo el modelo de cuádruple hélice.

Datos del Indicador

Denominación	Método de cálculo
Porcentaje de Egresados insertados en el sector productivo	$(\text{Porcentaje de inserción laboral (Realizado)} / \text{Porcentaje de inserción laboral (Programado)}) * 100$

Descripción del Indicador
Mide, en porcentaje, la cantidad de alumnos que habiendo egresado de la Universidad, se encuentran trabajando en el área de su conocimiento a los 6 meses de haber concluido sus estudios

Tipo de Indicador	Estratégico	Dimensión del Indicador	Eficacia	Año de Medición del Resultado	2022
Cobertura	Regional	Frecuencia de Medición	Cuatrimstral		

Desagregado meta valor por género						
Parámetros de semaforización		Meta Institucional	Meta Valor	Unidad de medida (meta valor)	Hombre	Mujer
0	59.99	100%	70	Porcentaje	0.00	0.00
60.00	79.99	Sentido del Indicador	Línea Base (meta valor)	Año (Línea base)		
80.00	130	Ascendente	1	2015		

VARIABLES DEL INDICADOR

Nombre de la Variable	Unidad de medida	Tipo de Acumulación
Porcentaje de inserción laboral (realizado)	Porcentaje	Valor presente
Porcentaje de inserción laboral (programado)	Porcentaje	Valor presente

Fuente de Información

Supuestos

Observaciones

Id_mir

- 1 El presente documento despliega la información perteneciente a los indicadores estratégicos y gestión de aquellos programas presupuestarios que proveen de bienes y servicios que generan valor público a la ciudadanía jalisciense
- 2 Se muestra el número del Componente relacionado con el indicador.

EL ESTADO DE JALISCO

PERIÓDICO OFICIAL

1224

GOBIERNO DEL ESTADO DE JALISCO PRESUPUESTO DE EGRESOS PARA EL EJERCICIO FISCAL 2022 Ficha Técnica de Indicador

Sistema de Evaluación del Desempeño (SED)

Gobierno del Estado de Jalisco Secretaría de la Hacienda Pública

Datos del Programa

Educación Superior Tecnológica en las Regiones (UTZMG)

Eje: Desarrollo Social

Tema: Educación

¿Quién gasta?

12	Unidad Presupuestal	058	Unidad Responsable	00268	Unidad Ejecutora del Gasto
	Secretaría de Innovación, Ciencia y Tecnología		Universidad Tecnológica de la Zona Metropolitana de Guadalajara		Universidad Tecnológica de la Zona Metropolitana de Guadalajara

¿Para qué se gasta?

Finalidad	Función	Subfunción
Desarrollo Social	Educación	Educación Superior

Presupuesto asignado al Programa Presupuestario

Monto

Objetivos

Nivel	Clave Componente	Resumen Narrativo
Componente	B2	Matriculación de Alumnos de nuevo ingreso realizada.

Datos del Indicador

Denominación Total de alumnos de primer ingreso inscritos	Método de cálculo $(\text{Número de alumnos de primer ingreso inscritos (Realizado)} / \text{Número de alumnos de primer ingreso inscritos (Programado)}) * 100$
---	--

Descripción del Indicador
 Mide la cantidad de alumnos egresados de Educación Media Superior que se inscriben en la Universidad para continuar estudios

Tipo de Indicador	Estratégico	Dimensión del Indicador	Eficacia	Año de Medición del Resultado	2022
Cobertura	Regional	Frecuencia de Medición	Cuatrimestral		

Parámetros de semaforización	Desagregado meta valor por género																
		Meta Institucional	Meta Valor	Unidad de medida (meta valor)	Hombre	Mujer											
<table style="display: inline-table; border: none;"> <tr> <td style="border: 1px solid black; padding: 2px;">0</td> <td style="border: 1px solid black; padding: 2px;">59.99</td> <td style="border: 1px solid black; padding: 2px;">60.00</td> <td style="border: 1px solid black; padding: 2px;">79.99</td> <td style="border: 1px solid black; padding: 2px;">80.00</td> <td style="border: 1px solid black; padding: 2px;">130</td> </tr> <tr> <td style="background-color: red; width: 15px; height: 15px;"></td> <td style="background-color: red; width: 15px; height: 15px;"></td> <td style="background-color: yellow; width: 15px; height: 15px;"></td> <td style="background-color: yellow; width: 15px; height: 15px;"></td> <td style="background-color: green; width: 15px; height: 15px;"></td> <td style="background-color: green; width: 15px; height: 15px;"></td> </tr> </table>	0	59.99	60.00	79.99	80.00	130							100%	550	Alumno	0.00	0.00
0	59.99	60.00	79.99	80.00	130												
	Sentido del Indicador	Línea Base (meta valor)	Año (Línea base)														
	Ascendente	1	2015														

Variables del Indicador

Nombre de la Variable	Unidad de medida	Tipo de Acumulación
Número de alumnos de primer ingreso inscritos (realizado)	Alumno	Suma
Número de alumnos de primer ingreso inscritos (programado)	Alumno	Suma

Fuente de Información

Medios de verificación

Supuestos

Observaciones

Id_mir

- 1 El presente documento despliega la información perteneciente a los indicadores estratégicos y gestión de aquellos programas presupuestarios que proveen de bienes y servicios que generan valor público a la ciudadanía jalisciense
- 2 Se muestra el número del Componente relacionado con el indicador.

GOBIERNO DEL ESTADO DE JALISCO
PRESUPUESTO DE EGRESOS PARA EL EJERCICIO FISCAL 2022
Ficha Técnica de Indicador

Sistema de Evaluación del Desempeño (SED)

Gobierno del Estado de Jalisco		Secretaría de la Hacienda Pública	
Datos del Programa			
Educación Superior Tecnológica en las Regiones (UTZMG)			
Eje: Desarrollo Social		Tema: Educación	
¿Quién gasta?			
12	Unidad Presupuestal	058	Unidad Responsable
Secretaría de Innovación, Ciencia y Tecnología		Universidad Tecnológica de la Zona Metropolitana de Guadalajara	
		00268	Unidad Ejecutora del Gasto
Universidad Tecnológica de la Zona Metropolitana de Guadalajara			
¿Para qué se gasta?			
Finalidad		Función	
Desarrollo Social		Educación Superior	
Presupuesto asignado al Programa Presupuestario			
Monto		\$50,571,000.00	
Objetivos			
Nivel	Clave Componente	Resumen Narrativo	
Componente	B1	Personal capacitado en materia de igualdad y perspectiva de género	
Datos del Indicador			
Denominación		Método de cálculo	
Personas con capacitación en perspectiva de género		(Número de Personas capacitadas en perspectiva de género (Realizado) / Número de Personas capacitadas en perspectiva de género (Programado))*100	
Descripción del Indicador			
Mide, la cantidad de personas que colaboran en la Universidad que han recibido capacitación en materia de igualdad y perspectiva de género			
Tipo de Indicador	Gestión	Dimensión del Indicador	Calidad
Cobertura	Regional	Frecuencia de Medición	Cuatrimestral
		Año de Medición del Resultado 2022	
Desagregado meta valor por género			
Parámetros de semaforización		Meta Institucional	Meta Valor
0	59.99	100%	100
60.00	79.99	Unidad de medida (meta valor)	Persona Capacitada
80.00	130	Hombre	0.00
130		Mujer	0.00
		Sentido del Indicador	Línea Base (meta valor)
		Ascendente	8
		Año (Línea base)	2015
Variables del Indicador			
Nombre de la Variable		Unidad de medida	Tipo de Acumulación
Número de Personas capacitadas en perspectiva de género (realizado)		Persona Capacitada	Suma
Número de Personas capacitadas en perspectiva de género (programado)		Persona Capacitada	Suma
Fuente de Información base de datos de personal en RRHH			
Medios de verificación Informes de la rectoría al Consejo Directivo, http://utzmg.edu.mx/transparencia/fraccion_VI/in dex_1_VI.html			
Supuestos Existe interés en el personal que labora en la UTZMG, de capacitarse			
Observaciones			
Id_mir 28681			

- 1 El presente documento despliega la información perteneciente a los indicadores estratégicos y gestión de aquellos programas presupuestarios que proveen de bienes y servicios que generan valor público a la ciudadanía jalisciense
- 2 Se muestra el número del Componente relacionado con el indicador.

EL ESTADO DE JALISCO

PERIÓDICO OFICIAL

1226

GOBIERNO DEL ESTADO DE JALISCO PRESUPUESTO DE EGRESOS PARA EL EJERCICIO FISCAL 2022 Ficha Técnica de Indicador

Sistema de Evaluación del Desempeño (SED)						
Gobierno del Estado de Jalisco			Secretaría de la Hacienda Pública			
Datos del Programa						
Educación Superior Tecnológica en la Región Centro (UPZMG)						
Eje: Desarrollo Social			Tema: Educación			
¿Quién gasta?						
12	Unidad Presupuestal	063	Unidad Responsable	00273	Unidad Ejecutora del Gasto	
Secretaría de Innovación, Ciencia y Tecnología		Universidad Politécnica de la Zona Metropolitana de Guadalajara		Universidad Politécnica de la Zona Metropolitana de Guadalajara		
¿Para qué se gasta?						
Finalidad		Función		Subfunción		
Desarrollo Social		Educación		Educación Superior		
Presupuesto asignado al Programa Presupuestario						
Monto		\$37,044,996.00				
Objetivos						
Nivel	Clave Componente	Resumen Narrativo				
Fin						
Datos del Indicador						
Denominación			Método de cálculo			
Posición en el Índice de Rezago Social			$\frac{\text{Posición en el Índice de Rezago Social (Realizado)}}{\text{Posición en el Índice de Rezago Social (Programado)}} \times 100$			
Descripción del Indicador						
Lugar que ocupa Jalisco dentro del contexto de las entidades federativas del país respecto al Índice de Rezago Social, el cual es una medida agregada que se compone de variables de educación, acceso a servicios de salud, servicios básicos en la vivienda, de calidad y espacios en la misma, y activos en el hogar. Es decir, proporciona el resumen de cuatro carencias sociales de la medición de pobreza del CONEVAL: rezago educativo, acceso a los servicios de salud, acceso a los servicios básicos en la vivienda, y la calidad y espacios en la vivienda.						
Tipo de Indicador	Estratégico	Dimensión del Indicador	Eficacia	Año de Medición del Resultado	2022	
Cobertura	Estatral	Frecuencia de Medición	Anual			
Desagregado meta valor por género						
Parámetros de semaforización		Meta Institucional	Meta Valor	Unidad de medida (meta valor)	Hombre	Mujer
0	0	100%	29	Posición	0.00	0.00
Sentido del Indicador		Línea Base (meta valor)		Año (Línea base)		
[Red] [Red] [Yellow] [Yellow] [Green] [Green]		24		2021		
Variables del Indicador						
Nombre de la Variable		Unidad de medida		Tipo de Acumulación		
Posición en el Índice de Rezago Social (realizado)		Posición		Valor presente		
Posición en el Índice de Rezago Social (programado)		Posición		Valor presente		
Fuente de Información						
CONEVAL. Índice de Rezago Social a nivel municipal y por localidad, 2020.						
Medios de verificación						
Supuestos						
Observaciones						
Id_mir	30578					
1	El presente documento despliega la información perteneciente a los indicadores estratégicos y gestión de aquellos programas presupuestarios que proveen de bienes y servicios que generan valor público a la ciudadanía jalisciense					
2	Se muestra el número del Componente relacionado con el indicador.					

GOBIERNO DEL ESTADO DE JALISCO PRESUPUESTO DE EGRESOS PARA EL EJERCICIO FISCAL 2022 Ficha Técnica de Indicador

Sistema de Evaluación del Desempeño (SED)

Gobierno del Estado de Jalisco Secretaría de la Hacienda Pública

Datos del Programa
Educación Superior Tecnológica en la Región Centro (UPZMG)

Eje: Desarrollo Social

Tema: Educación

¿Quién gasta?

12	Unidad Presupuestal	063	Unidad Responsable	00273	Unidad Ejecutora del Gasto
	Secretaría de Innovación, Ciencia y Tecnología		Universidad Politécnica de la Zona Metropolitana de Guadalajara		Universidad Politécnica de la Zona Metropolitana de Guadalajara

¿Para qué se gasta?

Finalidad	Función	Subfunción
Desarrollo Social	Educación	Educación Superior

Presupuesto asignado al Programa Presupuestario

 Monto
Objetivos

Nivel	Clave Componente	Resumen Narrativo
Propósito		

Datos del Indicador

Denominación	Método de cálculo
Porcentaje de cobertura en educación superior sin posgrado de 18 a 22 años	(Total de la matrícula de técnico superior universitario y licenciatura de la modalidad escolarizada del ciclo en estudio, entre el total de la población estimada del rango de 18 a 22 años de edad del mismo periodo. (Realizado)/Total de la matrícula de técnico superior universitario y licenciatura de la modalidad escolarizada del ciclo en estudio, entre el total de la población estimada del rango de 18 a 22 años de edad del mismo periodo. (Programado))*100

Descripción del Indicador
Es el porcentaje de la matrícula total del nivel técnico superior universitario y licenciatura de la modalidad escolarizada, respecto al total de población de 18 a 22 años.

Tipo de Indicador	<input type="text" value="Estratégico"/>	Dimensión del Indicador	<input type="text" value="Eficacia"/>	Año de Medición del Resultado	<input type="text" value="2022"/>
Cobertura	<input type="text" value="Estatal"/>	Frecuencia de Medición	<input type="text" value="Anual"/>		

Desagregado meta valor por género

Parámetros de semaforización	Meta Institucional	Meta Valor	Unidad de medida (meta valor)	Hombre	Mujer										
	<table style="width: 100%; text-align: center;"> <tr> <td style="width: 20%;"><input type="text" value="0"/></td> <td style="width: 20%;"><input type="text"/></td> <td style="width: 20%;"><input type="text"/></td> <td style="width: 20%;"><input type="text"/></td> <td style="width: 20%;"><input type="text" value="0"/></td> </tr> <tr> <td style="width: 20%;">■</td> <td style="width: 20%;">■</td> <td style="width: 20%;">■</td> <td style="width: 20%;"></td> <td style="width: 20%;"></td> </tr> </table>	<input type="text" value="0"/>	<input type="text"/>	<input type="text"/>	<input type="text"/>	<input type="text" value="0"/>	■	■	■			100%	40	Porcentaje	0.00
<input type="text" value="0"/>	<input type="text"/>	<input type="text"/>	<input type="text"/>	<input type="text" value="0"/>											
■	■	■													
Sentido del Indicador	Línea Base (meta valor)	Año (Línea base)													
	38	2021													

Variables del Indicador

Nombre de la Variable	Unidad de medida	Tipo de Acumulación
Total de la matrícula de técnico superior universitario y licenciatura de la modalidad escolarizada del ciclo en estudio, entre el total de la población estimada del rango de 18 a 22 años de edad del mismo periodo. (realizado)	Porcentaje	Valor presente
Total de la matrícula de técnico superior universitario y licenciatura de la modalidad escolarizada del ciclo en estudio, entre el total de la población estimada del rango de 18 a 22 años de edad del mismo periodo. (programado)	Porcentaje	Valor presente

Fuente de Información	Secretaría de Educación Pública (SEP). Sistema Nacional de Información Estadística Educativa (SNIEE). Preliminar, 2020.
Medios de verificación	
Supuestos	
Observaciones	
Id_mir	<input type="text" value="33591"/>

- 1 El presente documento despliega la información perteneciente a los indicadores estratégicos y gestión de aquellos programas presupuestarios que proveen de bienes y servicios que generan valor público a la ciudadanía jalisciense
- 2 Se muestra el número del Componente relacionado con el indicador.

EL ESTADO DE JALISCO

PERIÓDICO OFICIAL

1228

GOBIERNO DEL ESTADO DE JALISCO PRESUPUESTO DE EGRESOS PARA EL EJERCICIO FISCAL 2022 Ficha Técnica de Indicador

Sistema de Evaluación del Desempeño (SED)						
Gobierno del Estado de Jalisco			Secretaría de la Hacienda Pública			
Datos del Programa						
Educación Superior Tecnológica en la Región Centro (UPZMG)						
Eje: Desarrollo Social			Tema: Educación			
¿Quién gasta?						
12	Unidad Presupuestal	063	Unidad Responsable	00273	Unidad Ejecutora del Gasto	
Secretaría de Innovación, Ciencia y Tecnología		Universidad Politécnica de la Zona Metropolitana de Guadalajara		Universidad Politécnica de la Zona Metropolitana de Guadalajara		
¿Para qué se gasta?						
Finalidad		Función		Subfunción		
Desarrollo Social		Educación		Educación Superior		
Presupuesto asignado al Programa Presupuestario						
Monto		\$37,044,996.00				
Objetivos						
Nivel	Clave Componente	Resumen Narrativo				
Componente	03	Vinculaciones realizadas entre los sectores académico, empresarial, social y gubernamental				
Datos del Indicador						
Denominación			Método de cálculo			
Porcentaje de egresados insertados en el sector productivo			$(\text{Egresados insertados en el sector productivo (Realizado)} / \text{Egresados insertados en el sector productivo (Programado)}) * 100$			
Descripción del Indicador						
Mide, en porcentaje, la cantidad de alumnos que habiendo egresado de la Universidad, se encuentran trabajando en el área de su conocimiento a los 6 meses de haber concluido sus estudios						
Tipo de Indicador	Gestión	Dimensión del Indicador	Calidad	Año de Medición del Resultado	2022	
Cobertura	Regional	Frecuencia de Medición	Semestral			
Desagregado meta valor por género						
Parámetros de semaforización		Meta Institucional	Meta Valor	Unidad de medida (meta valor)	Hombre	Mujer
0	59.99	100%	70	Porcentaje	0.00	0.00
60.00	79.99	Sentido del Indicador	Línea Base (meta valor)	Año (Línea base)		
80.00	130	Ascendente	No disponible	No disponible		
Variabes del Indicador						
Nombre de la Variable			Unidad de medida	Tipo de Acumulación		
Egresados insertados en el sector productivo (realizado)			Porcentaje	Valor presente		
Egresados insertados en el sector productivo (programado)			Porcentaje	Valor presente		
Fuente de Información	Reporte de Inserción laboral encuestas a egresados y empleadores. Base de datos egresados					
Medios de verificación	Reporte de egresados y titulados del Sistema integral de información estadística de la Universidades Tecnológicas y Politécnicas (SIIEUTYP), para consulta abierta en: http://soporte.upzmg.edu.mx/juntas/index.php/indicadores/					
Supuestos	Existe interés por parte de los estudiantes que egresan de la Educación Superior en obtener un empleo y las condiciones del mercado laboral son favorables para su incorporación a la planta productiva					
Observaciones						
Id_mir	28237					

- 1 El presente documento despliega la información perteneciente a los indicadores estratégicos y gestión de aquellos programas presupuestarios que proveen de bienes y servicios que generan valor público a la ciudadanía jalisciense
- 2 Se muestra el número del Componente relacionado con el indicador.

GOBIERNO DEL ESTADO DE JALISCO
PRESUPUESTO DE EGRESOS PARA EL EJERCICIO FISCAL 2022
Ficha Técnica de Indicador

Sistema de Evaluación del Desempeño (SED)

Gobierno del Estado de Jalisco		Secretaría de la Hacienda Pública	
Datos del Programa			
Educación Superior Tecnológica en la Región Centro (UPZMG)			
Eje: Desarrollo Social		Tema: Educación	
¿Quién gasta?			
12	Unidad Presupuestal	063	Unidad Responsable
Secretaría de Innovación, Ciencia y Tecnología		Universidad Politécnica de la Zona Metropolitana de Guadalajara	
		00273	Unidad Ejecutora del Gasto
		Universidad Politécnica de la Zona Metropolitana de Guadalajara	
¿Para qué se gasta?			
Finalidad		Función	
Desarrollo Social		Educación Superior	
Presupuesto asignado al Programa Presupuestario			
Monto		\$37,044,996.00	
Objetivos			
Nivel	Clave Componente	Resumen Narrativo	
Componente	B2	Matrícula atendida en los diferentes programas educativos	
Datos del Indicador			
Denominación		Método de cálculo	
Total de estudiantes inscritos en la Universidad		$(\text{Número de estudiantes matriculados (Realizado)} / \text{Número de estudiantes matriculados (Programado)}) * 100$	
Descripción del Indicador			
Este indicador mide el número de estudiantes inscritos en los diferentes programas educativos de la Universidad			
Tipo de Indicador	Dimensión del Indicador	Eficacia	Año de Medición del Resultado
Estratégico	Eficacia		2022
Cobertura	Frecuencia de Medición	Cuatrimestral	
Regional			
Desagregado meta valor por género			
Parámetros de semaforización		Meta Institucional	Meta Valor
130	80.00	100%	800
79.99	60.00	Sentido del Indicador	Unidad de medida (meta valor)
59.99	0	Linea Base (meta valor)	Estudiante
0	0	Año (Linea base)	Hombre
0	0	1,500	400.00
0	0	2016	Mujer
0	0	2016	400.00
VARIABLES DEL INDICADOR			
Nombre de la Variable		Unidad de medida	Tipo de Acumulación
Número de estudiantes matriculados (realizado)		Estudiante	Valor presente
Número de estudiantes matriculados (programado)		Estudiante	Valor presente
Fuente de Información			
Estadística básica del reportada a la Coordinación General de Universidades Tecnológicas y Politécnicas (CGUTYP). Informe cuatrimestral de matrícula alcanzada generado por el departamento de servicios escolares de la Universidad.			
Medios de verificación			
Reporte de matrícula alcanzada del sistema estatal de estadística 911 y del Sistema integral de información estadística de la Universidades Tecnológicas y Politécnicas (SIIUTYP). Dictamene de auditoría de Matrícula, para consulta abierta en: http://soporte.upzmg.edu.mx/juntas/index.php/indicadores/			
Supuestos			
Existe interés de los estudiantes de continuar sus estudios de Educación Superior en alguno de los Programas Educativos que oferta la Universidad Politécnica de la Zona Metropolitana de Guadalajara			
Observaciones			
Id_mir	28678		
1 El presente documento despliega la información perteneciente a los indicadores estratégicos y gestión de aquellos programas presupuestarios que proveen de bienes y servicios que generan valor público a la ciudadanía jalisciense			
2 Se muestra el número del Componente relacionado con el indicador.			

EL ESTADO DE JALISCO

PERIÓDICO OFICIAL

1230

GOBIERNO DEL ESTADO DE JALISCO PRESUPUESTO DE EGRESOS PARA EL EJERCICIO FISCAL 2022 Ficha Técnica de Indicador

Sistema de Evaluación del Desempeño (SED)

Gobierno del Estado de Jalisco Secretaría de la Hacienda Pública

Datos del Programa

Educación Superior Tecnológica en la Región Centro (UPZMG)

Eje: Desarrollo Social

Tema: Educación

¿Quién gasta?

12	063	00273
Unidad Presupuestal	Unidad Responsable	Unidad Ejecutora del Gasto
Secretaría de Innovación, Ciencia y Tecnología	Universidad Politécnica de la Zona Metropolitana de Guadalajara	Universidad Politécnica de la Zona Metropolitana de Guadalajara

¿Para qué se gasta?

Finalidad	Función	Subfunción
Desarrollo Social	Educación	Educación Superior

Presupuesto asignado al Programa Presupuestario

Monto

Objetivos

Nivel	Clave Componente	Resumen Narrativo
Componente	B3	Atención otorgada a estudiantes con educación superior tecnológica de calidad.


Datos del Indicador

Denominación	Método de cálculo
Porcentaje de eficiencia terminal	$(\text{Eficiencia terminal (Realizado)} / \text{Eficiencia terminal (Programado)}) * 100$

Descripción del Indicador
Mide, en una relación porcentual, la cantidad de alumnos que terminan sus estudios de educación superior, en comparación con el total de alumnos que ingresaron al primer cuatrimestre en cada cohorte generacional

Tipo de Indicador	Estratégico	Dimensión del indicador	Eficacia	Año de Medición del Resultado	2022
Cobertura	Regional	Frecuencia de Medición	Semestral		

Desagregado meta valor por género

Parámetros de semaforización						Meta Institucional	Meta Valor	Unidad de medida (meta valor)	Hombre	Mujer
0	59.99	60.00	79.99	80.00	130	100%	48	Porcentaje	15.00	15.00
						Sentido del Indicador	Línea Base (meta valor)	Año (Línea base)		
						Ascendente	410	2013		

Variables del Indicador

Nombre de la Variable	Unidad de medida	Tipo de Acumulación
Eficiencia terminal (realizado)	Porcentaje	Valor presente
Eficiencia terminal (programado)	Porcentaje	Valor presente

Fuente de Información

Medios de verificación http://soporte.upzmg.edu.mx/juntas/index.php/indicadores/"/>

Supuestos

Observaciones

Id_mir

- 1 El presente documento despliega la información perteneciente a los indicadores estratégicos y gestión de aquellos programas presupuestarios que proveen de bienes y servicios que generan valor público a la ciudadanía jalisciense
- 2 Se muestra el número del Componente relacionado con el indicador.

GOBIERNO DEL ESTADO DE JALISCO
PRESUPUESTO DE EGRESOS PARA EL EJERCICIO FISCAL 2022
Ficha Técnica de Indicador

Sistema de Evaluación del Desempeño (SED)

Gobierno del Estado de Jalisco		Secretaría de la Hacienda Pública	
Datos del Programa			
Gestión de Fondos y Programas de Apoyo de Ciencia, Tecnología e Innovación			
Eje: Desarrollo y crecimiento económico		Tema: Innovación, Ciencia y Tecnología	
¿Quién gasta?			
12	Unidad Presupuestal	067	Unidad Responsable
Secretaría de Innovación, Ciencia y Tecnología		Consejo Estatal de Ciencia y Tecnología del Estado de Jalisco	
		00277	Unidad Ejecutora del Gasto
		Consejo Estatal de Ciencia y Tecnología del Estado de Jalisco	
¿Para qué se gasta?			
Finalidad		Función	
Desarrollo Económico		Ciencia, Tecnología e Innovación	
		Subfunción	
		Servicios Científicos y Tecnológicos	
Presupuesto asignado al Programa Presupuestario			
Monto		\$36,925,000.00	
Objetivos			
Nivel	Clave Componente	Resumen Narrativo	
Fin			
Datos del Indicador			
Denominación		Método de cálculo	
Posición en el Índice de Competitividad Estatal del IMCO		$(\text{Posición en el Índice de Competitividad Estatal del IMCO (Realizado)} / \text{Posición en el Índice de Competitividad Estatal del IMCO (Programado)}) * 100$	
Descripción del Indicador			
El indicador mide la posición de los estados en El Índice de Competitividad Estatal (ICE). El ICE mide la capacidad de los estados para forjar, atraer y retener talento e inversiones. Un estado competitivo es aquel que consistentemente resulta atractivo para el talento y la inversión, lo que se traduce en mayor productividad y bienestar para sus habitantes. Para medir esto, el índice evalúa tanto las capacidades estructurales como coyunturales de los estados. El ICE está compuesto por indicadores, categorizados en 10 subíndices que evalúan distintas dimensiones de la competitividad de los 32 estados del país.			
Tipo de Indicador	Estratégico	Dimensión del Indicador	Eficacia
Cobertura	Estatal	Frecuencia de Medición	Anual
		Año de Medición del Resultado	2022
Desagregado meta valor por género			
Parámetros de semaforización		Meta Institucional	Meta Valor
0		100%	5
		Sentido del Indicador	Línea Base (meta valor)
		0	5
		Unidad de medida (meta valor)	Año (Línea base)
		Posición	2021
		Hombre	Mujer
		0.00	0.00
VARIABLES DEL INDICADOR			
Nombre de la Variable		Unidad de medida	Tipo de Acumulación
Posición en el Índice de Competitividad Estatal del IMCO (realizado)		Posición	Valor presente
Posición en el Índice de Competitividad Estatal del IMCO (programado)		Posición	Valor presente
Fuente de Información	IMCO. Índice de Competitividad Estatal, 2021.		
Medios de verificación			
Supuestos			
Observaciones			
Id_mir	25448		

- 1 El presente documento despliega la información perteneciente a los indicadores estratégicos y gestión de aquellos programas presupuestarios que proveen de bienes y servicios que generan valor público a la ciudadanía jalisciense
- 2 Se muestra el número del Componente relacionado con el indicador.

EL ESTADO DE JALISCO

PERIÓDICO OFICIAL

1232

GOBIERNO DEL ESTADO DE JALISCO PRESUPUESTO DE EGRESOS PARA EL EJERCICIO FISCAL 2022 Ficha Técnica de Indicador

Sistema de Evaluación del Desempeño (SED)

Gobierno del Estado de Jalisco Secretaría de la Hacienda Pública

Datos del Programa

Fortalecimiento de la cultura científica y la apropiación social de la ciencia Lunaría

Eje: Desarrollo y crecimiento económico Tema: Innovación, Ciencia y Tecnología

¿Quién gasta?

12	Unidad Presupuestal	067	Unidad Responsable	00277	Unidad Ejecutora del Gasto
	Secretaría de Innovación, Ciencia y Tecnología		Consejo Estatal de Ciencia y Tecnología del Estado de Jalisco		Consejo Estatal de Ciencia y Tecnología del Estado de Jalisco

¿Para qué se gasta?

Finalidad	Función	Subfunción
Desarrollo Económico	Ciencia, Tecnología e Innovación	Servicios Científicos y Tecnológicos

Presupuesto asignado al Programa Presupuestario

Monto

Objetivos

Nivel	Clave Componente	Resumen Narrativo
Fin		

Datos del Indicador

Denominación Posición en el Índice de Competitividad Estatal del IMCO	Método de cálculo $(\text{Posición en el Índice de Competitividad Estatal del IMCO (Realizado)} / \text{Posición en el Índice de Competitividad Estatal del IMCO (Programado)}) * 100$
---	--

Descripción del Indicador

El indicador mide la posición de los estados en el Índice de Competitividad Estatal (ICE). El ICE mide la capacidad de los estados para forjar, atraer y retener talento e inversiones. Un estado competitivo es aquel que consistentemente resulta atractivo para el talento y la inversión, lo que se traduce en mayor productividad y bienestar para sus habitantes. Para medir esto, el índice evalúa tanto las capacidades estructurales como coyunturales de los estados. El ICE está compuesto por indicadores, categorizados en 10 subíndices que evalúan distintas dimensiones de la competitividad de los 32 estados del país.

Tipo de Indicador	<input type="text" value="Estratégico"/>	Dimensión del Indicador	<input type="text" value="Eficacia"/>	Año de Medición del Resultado	<input type="text" value="2022"/>
Cobertura	<input type="text" value="Estatal"/>	Frecuencia de Medición	<input type="text" value="Anual"/>		

Desagregado meta valor por género

	Meta Institucional	Meta Valor	Unidad de medida (meta valor)	Hombre	Mujer
Parámetros de semafización	<input type="text" value="100%"/>	<input type="text" value="5"/>	<input type="text" value="Posición"/>	<input type="text" value="0.00"/>	<input type="text" value="0.00"/>
<div style="display: flex; justify-content: space-around;"> 0 0 </div> <div style="display: flex; justify-content: space-around; margin-top: 5px;"> </div>	Sentido del Indicador	Línea Base (meta valor)	Año (Línea base)		
	<input type="text" value=""/>	<input type="text" value="5"/>	<input type="text" value="2021"/>		

Variables del Indicador

Nombre de la Variable	Unidad de medida	Tipo de Acumulación
Posición en el Índice de Competitividad Estatal del IMCO (realizado)	<input type="text" value="Posición"/>	<input type="text" value="Valor presente"/>
Posición en el Índice de Competitividad Estatal del IMCO (programado)	<input type="text" value="Posición"/>	<input type="text" value="Valor presente"/>

Fuente de Información

Medios de verificación

Supuestos

Observaciones

Id_mir

- 1 El presente documento despliega la información perteneciente a los indicadores estratégicos y gestión de aquellos programas presupuestarios que proveen de bienes y servicios que generan valor público a la ciudadanía jalisciense
- 2 Se muestra el número del Componente relacionado con el indicador.

GOBIERNO DEL ESTADO DE JALISCO
PRESUPUESTO DE EGRESOS PARA EL EJERCICIO FISCAL 2022
Ficha Técnica de Indicador

Sistema de Evaluación del Desempeño (SED)

Gobierno del Estado de Jalisco Secretaría de la Hacienda Pública

Datos del Programa

Gestión Administrativa de Ciencia, Tecnología e Innovación

Eje: Desarrollo y crecimiento económico Tema: Innovación, Ciencia y Tecnología

¿Quién gasta?

12	Unidad Presupuestal	067	Unidad Responsable	00277	Unidad Ejecutora del Gasto
	Secretaría de Innovación, Ciencia y Tecnología		Consejo Estatal de Ciencia y Tecnología del Estado de Jalisco		Consejo Estatal de Ciencia y Tecnología del Estado de Jalisco

¿Para qué se gasta?

Finalidad	Función	Subfunción
Desarrollo Económico	Ciencia, Tecnología e Innovación	Servicios Científicos y Tecnológicos

Presupuesto asignado al Programa Presupuestario

Monto

Objetivos

Nivel	Clave Componente	Resumen Narrativo
Fin		

Datos del Indicador

Denominación	Método de cálculo
Personas visitantes a los museos de Jalisco que dependen de la Secretaría de Cultura	(Número de visitantes nacionales y extranjeros a los museos que dependen de la Secretaría de Cultura Jalisco. (Realizado)/Número de visitantes nacionales y extranjeros a los museos que dependen de la Secretaría de Cultura Jalisco. (Programado))*100

Descripción del Indicador

Número de visitantes nacionales y extranjeros a los museos que dependen de la Secretaría de Cultura Jalisco.

Tipo de Indicador	Estratégico	Dimensión del Indicador	Eficacia	Año de Medición del Resultado	2022
Cobertura	Estatral	Frecuencia de Medición	Anual		

Desagregado meta valor por género						
Parámetros de semaforización		Meta Institucional	Meta Valor	Unidad de medida (meta valor)	Hombre	Mujer
0	<input style="width: 20px;" type="text"/>	100%	603,146	Persona	0.00	0.00
		Sentido del Indicador	Línea Base (meta valor)	Año (Línea base)		
		<input style="width: 50px;" type="text"/>	67,625	2021		

Variables del Indicador

Nombre de la Variable	Unidad de medida	Tipo de Acumulación
Número de visitantes nacionales y extranjeros a los museos que dependen de la Secretaría de Cultura Jalisco. (realizado)	Persona	Valor presente
Número de visitantes nacionales y extranjeros a los museos que dependen de la Secretaría de Cultura Jalisco. (programado)	Persona	Valor presente

Fuente de Información

Medios de verificación

Supuestos

Observaciones

Id_mir

- 1 El presente documento despliega la información perteneciente a los indicadores estratégicos y gestión de aquellos programas presupuestarios que proveen de bienes y servicios que generan valor público a la ciudadanía jalisciense
- 2 Se muestra el número del Componente relacionado con el indicador.

GOBIERNO DEL ESTADO DE JALISCO
PRESUPUESTO DE EGRESOS PARA EL EJERCICIO FISCAL 2022
Ficha Técnica de Indicador

Sistema de Evaluación del Desempeño (SED)

Gobierno del Estado de Jalisco		Secretaría de la Hacienda Pública	
Datos del Programa			
Fortalecimiento de la cultura científica y la apropiación social de la ciencia Lunarina			
Eje: Desarrollo y crecimiento económico		Tema: Innovación, Ciencia y Tecnología	
¿Quién gasta?			
12	Unidad Presupuestal	067	Unidad Responsable
Secretaría de Innovación, Ciencia y Tecnología		Consejo Estatal de Ciencia y Tecnología del Estado de Jalisco	
		00277	Unidad Ejecutora del Gasto
		Consejo Estatal de Ciencia y Tecnología del Estado de Jalisco	
¿Para qué se gasta?			
Finalidad		Función	
Desarrollo Económico		Ciencia, Tecnología e Innovación	
		Subfunción	
		Servicios Científicos y Tecnológicos	
Presupuesto asignado al Programa Presupuestario			
Monto		\$12,500,800.00	
Objetivos			
Nivel	Clave Componente	Resumen Narrativo	
Propósito			
Datos del Indicador			
Denominación		Método de cálculo	
Instituciones, Centros de Investigación, Asociaciones, Sociedades y Personas físicas apoyados con Proyectos de Ciencia, Tecnología e Innovación		(Número de Instituciones, Centros de Investigación, Asociaciones, Sociedades y Personas Físicas cuyos proyectos de ciencia, tecnología e innovación han sido apoyados. (Realizado)/Número de Instituciones, Centros de Investigación, Asociaciones, Sociedades y Personas Físicas cuyos proyectos de ciencia, tecnología e innovación han sido apoyados. (Programado)*100	
Descripción del Indicador			
Este indicador se refiere al número de Instituciones, Centros de Investigación, Asociaciones, Sociedades y Personas Físicas cuyos proyectos de ciencia, tecnología e innovación han sido apoyados.			
Tipo de Indicador	Estratégico	Dimensión del Indicador	Eficacia
Cobertura	Estatral	Frecuencia de Medición	Anual
		Año de Medición del Resultado	2022
Desagregado meta valor por género			
Parámetros de semaforización		Meta Institucional	Meta Valor
0		100%	308
		Unidad de medida (meta valor)	Año (Línea base)
		Institución	2021
		Sentido del Indicador	Línea Base (meta valor)
		43	0.00
		0.00	0.00
Variables del Indicador			
Nombre de la Variable		Unidad de medida	Tipo de Acumulación
Número de Instituciones, Centros de Investigación, Asociaciones, Sociedades y Personas Físicas cuyos proyectos de ciencia, tecnología e innovación han sido apoyados. (realizado)		Institución	Valor presente
Número de Instituciones, Centros de Investigación, Asociaciones, Sociedades y Personas Físicas cuyos proyectos de ciencia, tecnología e innovación han sido apoyados. (programado)		Institución	Valor presente
Fuente de Información			
Consejo Estatal de Ciencia y Tecnología de Jalisco, Gobierno de Jalisco, Cifras preliminares mayo 2021.			
Medios de verificación			
Supuestos			
Observaciones			
Id_mir		33583	

1 El presente documento despliega la información perteneciente a los indicadores estratégicos y gestión de aquellos programas presupuestarios que proveen de bienes y servicios que generan valor público a la ciudadanía jalisciense

2 Se muestra el número del Componente relacionado con el indicador.

GOBIERNO DEL ESTADO DE JALISCO
PRESUPUESTO DE EGRESOS PARA EL EJERCICIO FISCAL 2022
Ficha Técnica de Indicador

Sistema de Evaluación del Desempeño (SED)

Gobierno del Estado de Jalisco **Secretaría de la Hacienda Pública**

Datos del Programa

Gestión de Fondos y Programas de Apoyo de Ciencia, Tecnología e Innovación

Eje: Desarrollo y crecimiento económico

Tema: Innovación, Ciencia y Tecnología

¿Quién gasta?

12 Unidad Presupuestal	067 Unidad Responsable	00277 Unidad Ejecutora del Gasto
Secretaría de Innovación, Ciencia y Tecnología	Consejo Estatal de Ciencia y Tecnología del Estado de Jalisco	Consejo Estatal de Ciencia y Tecnología del Estado de Jalisco

¿Para qué se gasta?

Finalidad	Función	Subfunción
Desarrollo Económico	Ciencia, Tecnología e Innovación	Servicios Científicos y Tecnológicos

Presupuesto asignado al Programa Presupuestario

Monto

Objetivos

Nivel	Clave Componente	Resumen Narrativo
Propósito		

Datos del Indicador

Denominación	Método de cálculo
Instituciones, Centros de Investigación, Asociaciones, Sociedades y Personas físicas apoyados con Proyectos de Ciencia, Tecnología e Innovación	(Número de Instituciones, Centros de Investigación, Asociaciones, Sociedades y Personas Físicas cuyos proyectos de ciencia, tecnología e innovación han sido apoyados. (Realizado)/Número de Instituciones, Centros de Investigación, Asociaciones, Sociedades y Personas Físicas cuyos proyectos de ciencia, tecnología e innovación han sido apoyados. (Programado))*100

Descripción del Indicador
Este indicador se refiere al número de Instituciones, Centros de Investigación, Asociaciones, Sociedades y Personas Físicas cuyos proyectos de ciencia, tecnología e innovación han sido apoyados.

Tipo de Indicador	<input type="text" value="Estratégico"/>	Dimensión del Indicador	<input type="text" value="Eficacia"/>	Año de Medición del Resultado	<input type="text" value="2022"/>
Cobertura	<input type="text" value="Estatal"/>	Frecuencia de Medición	<input type="text" value="Anual"/>		

Parámetros de semafORIZACIÓN	Desagregado meta valor por género				
	Meta Institucional	Meta Valor	Unidad de medida (meta valor)	Hombre	Mujer
<div style="display: flex; justify-content: space-between; align-items: center;"> <div style="display: flex; gap: 5px;"> <div style="width: 20px; height: 20px; background-color: red; margin-right: 5px;"></div> <div style="width: 20px; height: 20px; background-color: yellow; margin-right: 5px;"></div> <div style="width: 20px; height: 20px; background-color: green; margin-right: 5px;"></div> </div> <div style="display: flex; gap: 10px;"> <div style="border: 1px solid black; padding: 2px;">0</div> <div style="border: 1px solid black; padding: 2px;">0</div> </div> </div>	<input type="text" value="100%"/>	<input type="text" value="308"/>	<input type="text" value="Institución"/>	<input type="text" value="0.00"/>	<input type="text" value="0.00"/>
Sentido del Indicador	<input type="text" value="43"/>	Línea Base (meta valor)	<input type="text" value="2021"/>		

Variables del Indicador

Nombre de la Variable	Unidad de medida	Tipo de Acumulación
Número de Instituciones, Centros de Investigación, Asociaciones, Sociedades y Personas Físicas cuyos proyectos de ciencia, tecnología e innovación han sido apoyados. (realizado)	Institución	Valor presente
Número de Instituciones, Centros de Investigación, Asociaciones, Sociedades y Personas Físicas cuyos proyectos de ciencia, tecnología e innovación han sido apoyados. (programado)	Institución	Valor presente

Fuente de Información

Medios de verificación

Supuestos

Observaciones

Id_mir

- 1 El presente documento despliega la información perteneciente a los indicadores estratégicos y gestión de aquellos programas presupuestarios que proveen de bienes y servicios que generan valor público a la ciudadanía jalisciense
- 2 Se muestra el número del Componente relacionado con el indicador.

EL ESTADO DE JALISCO

PERIÓDICO OFICIAL

1236

GOBIERNO DEL ESTADO DE JALISCO PRESUPUESTO DE EGRESOS PARA EL EJERCICIO FISCAL 2022 Ficha Técnica de Indicador

Sistema de Evaluación del Desempeño (SED)						
Gobierno del Estado de Jalisco			Secretaría de la Hacienda Pública			
Datos del Programa						
Gestión Administrativa de Ciencia, Tecnología e Innovación						
Eje: Desarrollo y crecimiento económico			Tema: Innovación, Ciencia y Tecnología			
¿Quién gasta?						
12	Unidad Presupuestal	067	Unidad Responsable	00277	Unidad Ejecutora del Gasto	
Secretaría de Innovación, Ciencia y Tecnología		Consejo Estatal de Ciencia y Tecnología del Estado de Jalisco		Consejo Estatal de Ciencia y Tecnología del Estado de Jalisco		
¿Para qué se gasta?						
Finalidad		Función		Subfunción		
Desarrollo Económico		Ciencia, Tecnología e Innovación		Servicios Científicos y Tecnológicos		
Presupuesto asignado al Programa Presupuestario						
Monto		\$12,942,800.00				
Objetivos						
Nivel	Clave Componente	Resumen Narrativo				
Propósito						
Datos del Indicador						
Denominación			Método de cálculo			
Fondos concurrentes a la inversión estatal en investigación, desarrollo tecnológico e innovación (I+d+i)			(Fondos adicionales (a los fondos estatales) aplicados a los proyectos y actividades de investigación, desarrollo tecnológico e innovación (Realizado)/Fondos adicionales (a los fondos estatales) aplicados a los proyectos y actividades de investigación, desarrollo tecnológico e innovación (Programado))*100			
Descripción del Indicador						
Este indicador reporta los fondos adicionales (a los fondos estatales) aplicados a los proyectos y actividades de investigación, desarrollo tecnológico e innovación apoyados en Jalisco.						
Tipo de Indicador	Estratégico	Dimensión del Indicador	Eficacia	Año de Medición del Resultado	2022	
Cobertura	Estatal	Frecuencia de Medición	Anual			
Desagregado meta valor por género						
Parámetros de semaforización		Meta Institucional	Meta Valor	Unidad de medida (meta valor)	Hombre	Mujer
0	0	100%	675	Millones de pesos	0.00	0.00
■	■	Sentido del Indicador	Línea Base (meta valor)	Año (Línea base)		
■	■	■	24	2021		
Variables del Indicador						
Nombre de la Variable			Unidad de medida	Tipo de Acumulación		
Fondos adicionales (a los fondos estatales) aplicados a los proyectos y actividades de investigación, desarrollo tecnológico e innovación (realizado)			Millones de pesos	Valor presente		
Fondos adicionales (a los fondos estatales) aplicados a los proyectos y actividades de investigación, desarrollo tecnológico e innovación (programado)			Millones de pesos	Valor presente		
Fuente de Información						
Consejo Estatal de Ciencia y Tecnología de Jalisco, Gobierno de Jalisco, cifras preliminares mayo del 2021.						
Medios de verificación						
Supuestos						
Observaciones						
Id_mir	33601					

- 1 El presente documento despliega la información perteneciente a los indicadores estratégicos y gestión de aquellos programas presupuestarios que proveen de bienes y servicios que generan valor público a la ciudadanía jalisciense
- 2 Se muestra el número del Componente relacionado con el indicador.

GOBIERNO DEL ESTADO DE JALISCO
PRESUPUESTO DE EGRESOS PARA EL EJERCICIO FISCAL 2022
Ficha Técnica de Indicador

Sistema de Evaluación del Desempeño (SED)

Gobierno del Estado de Jalisco		Secretaría de la Hacienda Pública	
Datos del Programa			
Fortalecimiento de la cultura científica y la apropiación social de la ciencia Lunar			
Eje: Desarrollo y crecimiento económico		Tema: Innovación, Ciencia y Tecnología	
¿Quién gasta?			
12	Unidad Presupuestal	067	Unidad Responsable
Secretaría de Innovación, Ciencia y Tecnología		Consejo Estatal de Ciencia y Tecnología del Estado de Jalisco	
		00277	Unidad Ejecutora del Gasto
		Consejo Estatal de Ciencia y Tecnología del Estado de Jalisco	
¿Para qué se gasta?			
Finalidad		Función	
Desarrollo Económico		Ciencia, Tecnología e Innovación	
		Subfunción	
		Servicios Científicos y Tecnológicos	
Presupuesto asignado al Programa Presupuestario			
Monto		\$12,500,800.00	
Objetivos			
Nivel	Clave Componente	Resumen Narrativo	
Componente	01	Asistentes atendidos en eventos, talleres y actividades del Planetario y Centro Interactivo de Jalisco Lunar para el fortalecimiento de la cultura científica	
Datos del Indicador			
Denominación		Método de cálculo	
Total de asistentes registrados		(Asistes a eventos, talleres y actividades (Realizado) / Asistes a eventos, talleres y actividades (Programado))*100	
Descripción del Indicador			
Mide el total de asistentes a eventos, talleres y actividades			
Tipo de Indicador	Estratégico	Dimensión del Indicador	Eficacia
Cobertura	Estatal	Frecuencia de Medición	Trimestral
		Año de Medición del Resultado	2022
		Desagregado meta valor por género	
Parámetros de semaforización		Meta Institucional	Meta Valor
0	59.99	100%	50,000
60.00	79.99	Sentido del Indicador	Unidad de medida (meta valor)
80.00	130	Ascendente	Asistente
		Línea Base (meta valor)	Año (Línea base)
		33,600	2020
Variables del Indicador			
Nombre de la Variable		Unidad de medida	Tipo de Acumulación
Asistes a eventos, talleres y actividades (realizado)		Asistente	Suma
Asistes a eventos, talleres y actividades (programado)		Asistente	Suma
Fuente de Información		Registros administrativos del Planetario y Centro Interactivo de Jalisco Lunar.	
Medios de verificación		Registros Administrativos de Planetario y Centro Interactivo de Jalisco "Lunar"	
Supuestos		Se cuenta con el interés de la ciudadanía por asistir a las actividades de difusión y divulgación de la ciencia.	
Observaciones			
Id_mir		30763	

- 1 El presente documento despliega la información perteneciente a los indicadores estratégicos y gestión de aquellos programas presupuestarios que proveen de bienes y servicios que generan valor público a la ciudadanía jalisciense
- 2 Se muestra el número del Componente relacionado con el indicador.

GOBIERNO DEL ESTADO DE JALISCO PRESUPUESTO DE EGRESOS PARA EL EJERCICIO FISCAL 2022 Ficha Técnica de Indicador

Sistema de Evaluación del Desempeño (SED)						
Gobierno del Estado de Jalisco			Secretaría de la Hacienda Pública			
Datos del Programa						
Fortalecimiento de la cultura científica y la apropiación social de la ciencia Lunar						
Eje: Desarrollo y crecimiento económico			Tema: Innovación, Ciencia y Tecnología			
¿Quién gasta?						
12	Unidad Presupuestal	067	Unidad Responsable	00277	Unidad Ejecutora del Gasto	
Secretaría de Innovación, Ciencia y Tecnología		Consejo Estatal de Ciencia y Tecnología del Estado de Jalisco		Consejo Estatal de Ciencia y Tecnología del Estado de Jalisco		
¿Para qué se gasta?						
Finalidad		Función		Subfunción		
Desarrollo Económico		Ciencia, Tecnología e Innovación		Servicios Científicos y Tecnológicos		
Presupuesto asignado al Programa Presupuestario						
Monto		\$12,500,800.00				
Objetivos						
Nivel	Clave Componente	Resumen Narrativo				
Componente	02	Iniciativas realizadas para la promoción, difusión y divulgación científica realizadas en el Planetario y Centro Interactivo de Jalisco Lunar				
Datos del Indicador						
Denominación			Método de cálculo			
Total de iniciativas realizadas			$(\text{Iniciativas para la promoción, difusión y divulgación científica (Realizado)} / \text{Iniciativas para la promoción, difusión y divulgación científica (Programado)}) * 100$			
Descripción del Indicador						
Mide el total de iniciativas para la promoción, difusión y divulgación científica						
Tipo de Indicador	Estratégico	Dimensión del Indicador	Eficacia	Año de Medición del Resultado	2022	
Cobertura	Estatal	Frecuencia de Medición	Trimestral			
Desagregado meta valor por género						
Parámetros de semaforización		Meta Institucional	Meta Valor	Unidad de medida (meta valor)	Hombre	Mujer
0	59.99	60.00	79.99	80.00	130	
		100%	95	Iniciativa	0.00	0.00
		Sentido del Indicador	Línea Base (meta valor)	Año (Línea base)		
		Ascendente	180	2020		
Variables del Indicador						
Nombre de la Variable			Unidad de medida	Tipo de Acumulación		
Iniciativas para la promoción, difusión y divulgación científica (realizado)			Iniciativa	Suma		
Iniciativas para la promoción, difusión y divulgación científica (programado)			Iniciativa	Suma		
Fuente de Información			Registros administrativos del Planetario y Centro Interactivo de Jalisco Lunar.			
Medios de verificación			Registros Administrativos de Planetario y Centro Interactivo de Jalisco "Lunaria"			
Supuestos			Existe un interés creciente de instituciones y del público para realizar iniciativas de difusión y divulgación de la ciencia.			
Observaciones						
Id_mir			30764			

- 1 El presente documento despliega la información perteneciente a los indicadores estratégicos y gestión de aquellos programas presupuestarios que proveen de bienes y servicios que generan valor público a la ciudadanía jalisciense
- 2 Se muestra el número del Componente relacionado con el indicador.

GOBIERNO DEL ESTADO DE JALISCO
PRESUPUESTO DE EGRESOS PARA EL EJERCICIO FISCAL 2022
Ficha Técnica de Indicador

Sistema de Evaluación del Desempeño (SED)

Gobierno del Estado de Jalisco		Secretaría de la Hacienda Pública	
Datos del Programa			
Gestión de Fondos y Programas de Apoyo de Ciencia, Tecnología e Innovación			
Eje: Desarrollo y crecimiento económico		Tema: Innovación, Ciencia y Tecnología	
¿Quién gasta?			
12	Unidad Presupuestal	067	Unidad Responsable
Secretaría de Innovación, Ciencia y Tecnología		Consejo Estatal de Ciencia y Tecnología del Estado de Jalisco	
		00277	Unidad Ejecutora del Gasto
		Consejo Estatal de Ciencia y Tecnología del Estado de Jalisco	
¿Para qué se gasta?			
Finalidad		Función	
Desarrollo Económico		Ciencia, Tecnología e Innovación	
		Subfunción	
		Servicios Científicos y Tecnológicos	
Presupuesto asignado al Programa Presupuestario			
Monto		\$36,925,000.00	
Objetivos			
Nivel	Clave Componente	Resumen Narrativo	
Componente	04	Fondos invertidos en el estado a través del Programa de Innovación en Jalisco	
Datos del Indicador			
Denominación		Método de cálculo	
Total de fondos de inversión a través del Programa de Innovación en Jalisco		(Fondos de inversión privados y del sector académico-científico (Realizado) / Fondos de inversión privados y del sector académico-científico (Programado))*100	
Descripción del Indicador			
Mide el total de fondos de invertidos a través del Programa de Innovación en Jalisco			
Tipo de Indicador	Gestión	Dimensión del Indicador	Eficacia
Cobertura	Estatral	Frecuencia de Medición	Semestral
		Desagregado meta valor por género	
Parámetros de semaforización		Meta Institucional	Meta Valor
0 59.99 60.00 79.99 80.00 130		100%	67
		Unidad de medida (meta valor)	Desagregado meta valor por género
		Millones de pesos	Hombre 0.00 Mujer 0.00
		Sentido del Indicador	Línea Base (meta valor)
		Ascendente	No disponible
		Año (Línea base)	No disponible
Variables del Indicador			
Nombre de la Variable		Unidad de medida	Tipo de Acumulación
Fondos de inversión privados y del sector académico-científico (realizado)		Millones de pesos	Suma
Fondos de inversión privados y del sector académico-científico (programado)		Millones de pesos	Suma
Fuente de Información			
Actas de Sesión de Consejo Directivo del Consejo Estatal de Ciencia y Tecnología de Jalisco			
Medios de verificación			
Actas de Sesión de Consejo Directivo del Consejo Estatal de Ciencia y Tecnología de Jalisco			
Supuestos			
Existe inversión por parte del sector privado y académico-científico a través del Programa de Innovación en Jalisco.			
Observaciones			
Id_mir	30841		

- 1 El presente documento despliega la información perteneciente a los indicadores estratégicos y gestión de aquellos programas presupuestarios que proveen de bienes y servicios que generan valor público a la ciudadanía jalisciense
- 2 Se muestra el número del Componente relacionado con el indicador.

1240

GOBIERNO DEL ESTADO DE JALISCO PRESUPUESTO DE EGRESOS PARA EL EJERCICIO FISCAL 2022 Ficha Técnica de Indicador

Sistema de Evaluación del Desempeño (SED)

Gobierno del Estado de Jalisco Secretaría de la Hacienda Pública

Datos del Programa

Gestión de Fondos y Programas de Apoyo de Ciencia, Tecnología e Innovación

Eje: Desarrollo y crecimiento económico

Tema: Innovación, Ciencia y Tecnología

¿Quién gasta?

12 Unidad Presupuestal	067 Unidad Responsable	00277 Unidad Ejecutora del Gasto
Secretaría de Innovación, Ciencia y Tecnología	Consejo Estatal de Ciencia y Tecnología del Estado de Jalisco	Consejo Estatal de Ciencia y Tecnología del Estado de Jalisco

¿Para qué se gasta?

Finalidad	Función	Subfunción
Desarrollo Económico	Ciencia, Tecnología e Innovación	Servicios Científicos y Tecnológicos

Presupuesto asignado al Programa Presupuestario

Monto \$36,925,000.00

Objetivos

Nivel	Clave Componente	Resumen Narrativo
Componente	03	Proyectos de investigación, desarrollo tecnológico e innovación apoyados a través del Programa de Innovación de Jalisco.

Datos del Indicador

Denominación Método de cálculo
Total de proyectos apoyados $(\text{Proyectos apoyados (Realizado)} / \text{Proyectos apoyados (Programado)}) * 100$

Descripción del Indicador
Mide el total de proyectos apoyados

Tipo de Indicador	Gestión	Dimensión del Indicador	Eficacia	Año de Medición del Resultado	2022
Cobertura	Estatal	Frecuencia de Medición	Anual		

Desagregado meta valor por género

Parámetros de semaforización						Meta Institucional	Meta Valor	Unidad de medida (meta valor)	Hombre	Mujer
0	59.99	60.00	79.99	80.00	130	100%	25	Proyecto	0.00	0.00
<div style="display: flex; justify-content: space-around; align-items: center;"> <div style="width: 15px; height: 15px; background-color: red; margin-right: 5px;"></div> <div style="width: 15px; height: 15px; background-color: yellow; margin-right: 5px;"></div> <div style="width: 15px; height: 15px; background-color: green; margin-right: 5px;"></div> </div>						Sentido del Indicador	Línea Base (meta valor)	Año (Línea base)		
						Ascendente	31	2020		

Variables del Indicador

Nombre de la Variable	Unidad de medida	Tipo de Acumulación
Proyectos apoyados (realizado)	Proyecto	Suma
Proyectos apoyados (programado)	Proyecto	Suma

Fuente de Información Actas de Sesión de Consejo Directivo del Consejo Estatal de Ciencia y Tecnología de Jalisco

Medios de verificación Actas de Sesión de Consejo Directivo del Consejo Estatal de Ciencia y Tecnología de Jalisco

Supuestos Jalisco es de los principales estados en generar proyectos de innovación para reactivar y fortalecer la competitividad del sector económico a través del impulso a las actividades de investigación, desarrollo tecnológico e innovación.

Observaciones

Id_mir 30842

- 1 El presente documento despliega la información perteneciente a los indicadores estratégicos y gestión de aquellos programas presupuestarios que proveen de bienes y servicios que generan valor público a la ciudadanía jalisciense
- 2 Se muestra el número del Componente relacionado con el indicador.

GOBIERNO DEL ESTADO DE JALISCO
PRESUPUESTO DE EGRESOS PARA EL EJERCICIO FISCAL 2022
Ficha Técnica de Indicador

Sistema de Evaluación del Desempeño (SED)

Gobierno del Estado de Jalisco		Secretaría de la Hacienda Pública	
Datos del Programa			
Gestión Administrativa de Ciencia, Tecnología e Innovación			
Eje: Desarrollo y crecimiento económico		Tema: Innovación, Ciencia y Tecnología	
¿Quién gasta?			
12	Unidad Presupuestal	067	Unidad Responsable
Secretaría de Innovación, Ciencia y Tecnología		Consejo Estatal de Ciencia y Tecnología del Estado de Jalisco	
		00277	Unidad Ejecutora del Gasto
		Consejo Estatal de Ciencia y Tecnología del Estado de Jalisco	
¿Para qué se gasta?			
Finalidad		Función	
Desarrollo Económico		Ciencia, Tecnología e Innovación	
		Subfunción	
		Servicios Científicos y Tecnológicos	
Presupuesto asignado al Programa Presupuestario			
Monto		\$12,942,800.00	
Objetivos			
Nivel	Clave Componente	Resumen Narrativo	
Componente	02	Proyectos de innovación, ciencia y tecnología evaluados en sus objetivos y metas para su finiquito.	
Datos del Indicador			
Denominación		Método de cálculo	
Total de proyectos finiquitados		$(\text{Proyectos finiquitados (Realizado)} / \text{Proyectos finiquitados (Programado)}) * 100$	
Descripción del Indicador			
Mide el Total de proyectos finiquitados			
Tipo de Indicador	Estratégico	Dimensión del Indicador	Eficacia
Cobertura	Estatal	Frecuencia de Medición	Trimestral
		Año de Medición del Resultado	
		2022	
Desagregado meta valor por género			
Parámetros de semaforización		Meta Institucional	Meta Valor
0	59.99	100%	200
60.00	79.99	Sentido del Indicador	Línea Base (meta valor)
80.00	130	Ascendente	No disponible
		Unidad de medida (meta valor)	Año (Línea base)
		Finiquito	No disponible
		Hombre	Mujer
		0.00	0.00
Variables del Indicador			
Nombre de la Variable		Unidad de medida	Tipo de Acumulación
Proyectos finiquitados (realizado)		Finiquito	Suma
Proyectos finiquitados (programado)		Finiquito	Suma
Fuente de Información			
Actas de Sesión de Consejo Directivo del Consejo Estatal de Ciencia y Tecnología de Jalisco			
Medios de verificación			
Actas de Sesión de Consejo Directivo del Consejo Estatal de Ciencia y Tecnología de Jalisco			
Supuestos			
Se cuenta con el dictamen de valoración satisfactoria de los informes técnicos y financieros.			
Observaciones			
Id_mir		30868	

- 1 El presente documento despliega la información perteneciente a los indicadores estratégicos y gestión de aquellos programas presupuestarios que proveen de bienes y servicios que generan valor público a la ciudadanía jalisciense
- 2 Se muestra el número del Componente relacionado con el indicador.

1242

GOBIERNO DEL ESTADO DE JALISCO PRESUPUESTO DE EGRESOS PARA EL EJERCICIO FISCAL 2022 Ficha Técnica de Indicador

Sistema de Evaluación del Desempeño (SED)

Gobierno del Estado de Jalisco Secretaría de la Hacienda Pública

Datos del Programa

Gestión Administrativa de Ciencia, Tecnología e Innovación

Eje: Desarrollo y crecimiento económico

Tema: Innovación, Ciencia y Tecnología

¿Quién gasta?

12	Unidad Presupuestal	067	Unidad Responsable	00277	Unidad Ejecutora del Gasto
	Secretaría de Innovación, Ciencia y Tecnología		Consejo Estatal de Ciencia y Tecnología del Estado de Jalisco		Consejo Estatal de Ciencia y Tecnología del Estado de Jalisco

¿Para qué se gasta?

Finalidad	Función	Subfunción
Desarrollo Económico	Ciencia, Tecnología e Innovación	Servicios Científicos y Tecnológicos

Presupuesto asignado al Programa Presupuestario

Monto

Objetivos

Nivel	Clave Componente	Resumen Narrativo
Componente	01	Iniciativas y proyectos científicos, tecnológicos y de innovación apoyados

Datos del Indicador

Denominación	Método de cálculo
Total de iniciativas gestionadas	$(\text{Iniciativas gestionadas (Realizado)} / \text{Iniciativas gestionadas (Programado)}) * 100$

Descripción del Indicador
Mide el número total de iniciativas gestionadas

Tipo de Indicador	Estratégico	Dimensión del Indicador	Eficacia	Año de Medición del Resultado	2022
Cobertura	Estatal	Frecuencia de Medición	Trimestral		

Desagregado meta valor por género

Parámetros de semaforización						Meta Institucional	Meta Valor	Unidad de medida (meta valor)	Hombre	Mujer
0	59.99	60.00	79.99	80.00	130	100%	800	Iniciativa	0.00	0.00
Sentido del indicador						Línea Base (meta valor)		Año (Línea base)		
Ascendente						No disponible		No disponible		

Variables del Indicador

Nombre de la Variable	Unidad de medida	Tipo de Acumulación
Iniciativas gestionadas (realizado)	Iniciativa	Suma
Iniciativas gestionadas (programado)	Iniciativa	Suma

Fuente de Información: Actas de Sesión de Consejo Directivo del Consejo Estatal de Ciencia y Tecnología de Jalisco

Medios de verificación: Actas de Sesión de Consejo Directivo del Consejo Estatal de Ciencia y Tecnología de Jalisco

Supuestos: Se considera la participación del sector académico, privado y gobierno con la finalidad de alinear los proyectos y convocatorias en investigación, desarrollo tecnológico e innovación hacia los requerimientos de los sectores productivos del estado.

Observaciones:

Id_mir

- 1 El presente documento despliega la información perteneciente a los indicadores estratégicos y gestión de aquellos programas presupuestarios que proveen de bienes y servicios que generan valor público a la ciudadanía jalisciense
- 2 Se muestra el número del Componente relacionado con el indicador.

GOBIERNO DEL ESTADO DE JALISCO
PRESUPUESTO DE EGRESOS PARA EL EJERCICIO FISCAL 2022

Ficha Técnica de Indicador

Sistema de Evaluación del Desempeño (SED)

Gobierno del Estado de Jalisco		Secretaría de la Hacienda Pública	
Datos del Programa			
Operación del Fondo de Ciencia y Tecnología de Jalisco			
Eje: Desarrollo y crecimiento económico		Tema: Innovación, Ciencia y Tecnología	
¿Quién gasta?			
12	Unidad Presupuestal	065	Unidad Responsable
Secretaría de Innovación, Ciencia y Tecnología		Fideicomiso Fondo Estatal de Ciencia y Tecnología de Jalisco	
		00278	Unidad Ejecutora del Gasto
		Fideicomiso Fondo Estatal de Ciencia y Tecnología de Jalisco	
¿Para qué se gasta?			
Finalidad		Función	
Desarrollo Económico		Ciencia, Tecnología e Innovación	
		Subfunción	
		Servicios Científicos y Tecnológicos	
Presupuesto asignado al Programa Presupuestario			
Monto		\$82,000,000.00	
Objetivos			
Nivel	Clave Componente	Resumen Narrativo	
Fin			
Datos del Indicador			
Denominación		Método de cálculo	
Posición en el Índice de Competitividad Estatal del IMCO		$(\text{Posición en el Índice de Competitividad Estatal del IMCO (Realizado)} / \text{Posición en el Índice de Competitividad Estatal del IMCO (Programado)}) * 100$	
Descripción del Indicador			
El indicador mide la posición de los estados en El Índice de Competitividad Estatal (ICE). El ICE mide la capacidad de los estados para forjar, atraer y retener talento e inversiones. Un estado competitivo es aquel que consistentemente resulta atractivo para el talento y la inversión, lo que se traduce en mayor productividad y bienestar para sus habitantes. Para medir esto, el índice evalúa tanto las capacidades estructurales como coyunturales de los estados. El ICE está compuesto por indicadores, categorizados en 10 subíndices que evalúan distintas dimensiones de la competitividad de los 32 estados del país.			
Tipo de Indicador	Estratégico	Dimensión del Indicador	Eficacia
Cobertura	Estatal	Frecuencia de Medición	Anual
		Año de Medición del Resultado	2022
Desagregado meta valor por género			
Parámetros de semafización		Meta Institucional	Meta Valor
0 <input type="checkbox"/> <input type="checkbox"/> <input type="checkbox"/> <input type="checkbox"/> <input type="checkbox"/> 0		100%	5
		Sentido del Indicador	Línea Base (meta valor)
		<input type="checkbox"/>	5
		Año (Línea base)	2021
		Unidad de medida (meta valor)	Posición
		Hombre	0.00
		Mujer	0.00
VARIABLES DEL INDICADOR			
Nombre de la Variable		Unidad de medida	Tipo de Acumulación
Posición en el Índice de Competitividad Estatal del IMCO (realizado)		Posición	Valor presente
Posición en el Índice de Competitividad Estatal del IMCO (programado)		Posición	Valor presente
Fuente de Información	IMCO. Índice de Competitividad Estatal, 2021.		
Medios de verificación			
Supuestos			
Observaciones			
Id_mir	25470		

- 1 El presente documento despliega la información perteneciente a los indicadores estratégicos y gestión de aquellos programas presupuestarios que proveen de bienes y servicios que generan valor público a la ciudadanía jalisciense
- 2 Se muestra el número del Componente relacionado con el indicador.

GOBIERNO DEL ESTADO DE JALISCO PRESUPUESTO DE EGRESOS PARA EL EJERCICIO FISCAL 2022

Ficha Técnica de Indicador

Sistema de Evaluación del Desempeño (SED)

Gobierno del Estado de Jalisco		Secretaría de la Hacienda Pública	
Datos del Programa			
Operación del Fondo de Ciencia y Tecnología de Jalisco			
Eje: Desarrollo y crecimiento económico		Tema: Innovación, Ciencia y Tecnología	
¿Quién gasta?			
12	Unidad Presupuestal	065	Unidad Responsable
Secretaría de Innovación, Ciencia y Tecnología		Fideicomiso Fondo Estatal de Ciencia y Tecnología de Jalisco	
		00278	Unidad Ejecutora del Gasto
		Fideicomiso Fondo Estatal de Ciencia y Tecnología de Jalisco	
¿Para qué se gasta?			
Finalidad		Función	
Desarrollo Económico		Ciencia, Tecnología e Innovación	
		Subfunción	
		Servicios Científicos y Tecnológicos	
Presupuesto asignado al Programa Presupuestario			
Monto		\$82,000,000.00	
Objetivos			
Nivel	Clave Componente	Resumen Narrativo	
Propósito			
Datos del Indicador			
Denominación		Método de cálculo	
Instituciones, Centros de Investigación, Asociaciones, Sociedades y Personas físicas apoyados con Proyectos de Ciencia, Tecnología e Innovación		(Número de Instituciones, Centros de Investigación, Asociaciones, Sociedades y Personas Físicas cuyos proyectos de ciencia, tecnología e innovación han sido apoyados. (Realizado)/Número de Instituciones, Centros de Investigación, Asociaciones, Sociedades y Personas Físicas cuyos proyectos de ciencia, tecnología e innovación han sido apoyados. (Programado)*100	
Descripción del Indicador			
Este indicador se refiere al número de Instituciones, Centros de Investigación, Asociaciones, Sociedades y Personas Físicas cuyos proyectos de ciencia, tecnología e innovación han sido apoyados.			
Tipo de Indicador	Estratégico	Dimensión del Indicador	Eficacia
Cobertura	Estatral	Frecuencia de Medición	Anual
		Año de Medición del Resultado	
		2022	
		Desagregado meta valor por género	
		Meta Institucional	Meta Valor
		100%	308
Parámetros de semaforización		Unidad de medida (meta valor)	Hombre
0	0	Institución	0.00
■	■	Sentido del Indicador	Mujer
■	■	Línea Base (meta valor)	0.00
■	■	43	Año (Línea base)
■	■	2021	
VARIABLES DEL INDICADOR			
Nombre de la Variable		Unidad de medida	Tipo de Acumulación
Número de Instituciones, Centros de Investigación, Asociaciones, Sociedades y Personas Físicas cuyos proyectos de ciencia, tecnología e innovación han sido apoyados. (realizado)		Institución	Valor presente
Número de Instituciones, Centros de Investigación, Asociaciones, Sociedades y Personas Físicas cuyos proyectos de ciencia, tecnología e innovación han sido apoyados. (programado)		Institución	Valor presente
Fuente de Información	Consejo Estatal de Ciencia y Tecnología de Jalisco, Gobierno de Jalisco, Cifras preliminares mayo 2021.		
Medios de verificación			
Supuestos			
Observaciones			
Id_mir	33590		

1 El presente documento despliega la información perteneciente a los indicadores estratégicos y gestión de aquellos programas presupuestarios que proveen de bienes y servicios que generan valor público a la ciudadanía jalisciense

2 Se muestra el número del Componente relacionado con el indicador.

GOBIERNO DEL ESTADO DE JALISCO
PRESUPUESTO DE EGRESOS PARA EL EJERCICIO FISCAL 2022
Ficha Técnica de Indicador

Sistema de Evaluación del Desempeño (SED)

Gobierno del Estado de Jalisco		Secretaría de la Hacienda Pública	
Datos del Programa			
Operación del Fondo de Ciencia y Tecnología de Jalisco			
Eje: Desarrollo y crecimiento económico		Tema: Innovación, Ciencia y Tecnología	
¿Quién gasta?			
12	Unidad Presupuestal	065	Unidad Responsable
Secretaría de Innovación, Ciencia y Tecnología		Fideicomiso Fondo Estatal de Ciencia y Tecnología de Jalisco	
		00278	Unidad Ejecutora del Gasto
		Fideicomiso Fondo Estatal de Ciencia y Tecnología de Jalisco	
¿Para qué se gasta?			
Finalidad		Función	
Desarrollo Económico		Ciencia, Tecnología e Innovación	
		Subfunción	
		Servicios Científicos y Tecnológicos	
Presupuesto asignado al Programa Presupuestario			
Monto		\$82,000,000.00	
Objetivos			
Nivel	Clave Componente	Resumen Narrativo	
Componente	01	Proyectos realizados de investigación, desarrollo tecnológico e innovación de instituciones públicas, privadas y personas.	
Datos del Indicador			
Denominación		Método de cálculo	
Total de proyectos beneficiados		$(\text{Proyectos beneficiados (Realizado)} / \text{Proyectos beneficiados (Programado)}) * 100$	
Descripción del Indicador			
Mide el total de proyectos beneficiados			
Tipo de Indicador	Estratégico	Dimensión del Indicador	Eficacia
Cobertura	Estatal	Frecuencia de Medición	Trimestral
		Año de Medición del Resultado	2022
Desagregado meta valor por género			
Parámetros de semaforización		Meta Institucional	Meta Valor
0	59.99	100%	220
60.00	79.99	Sentido del Indicador	Unidad de medida (meta valor)
80.00	130	Ascendente	Proyecto
		Línea Base (meta valor)	Año (Línea base)
		140	2020
		Hombre	Mujer
		0.00	0.00
Variables del Indicador			
Nombre de la Variable		Unidad de medida	Tipo de Acumulación
Proyectos beneficiados (realizado)		Proyecto	Suma
Proyectos beneficiados (programado)		Proyecto	Suma
Fuente de Información			
Actas de Sesión de Consejo Directivo del Consejo Estatal de Ciencia y Tecnología de Jalisco			
Medios de verificación			
Actas de Sesión de Consejo Directivo del Consejo Estatal de Ciencia y Tecnología de Jalisco			
Supuestos			
Se considera la participación del sector académico, privado y gobierno con la finalidad de alinear los proyectos y convocatorias en investigación, desarrollo tecnológico e innovación hacia los requerimientos de los sectores productivos del estado.			
Observaciones			
Id_mir	29766		
1	El presente documento despliega la información perteneciente a los indicadores estratégicos y gestión de aquellos programas presupuestarios que proveen de bienes y servicios que generan valor público a la ciudadanía jalisciense		
2	Se muestra el número del Componente relacionado con el indicador.		

GOBIERNO DEL ESTADO DE JALISCO PRESUPUESTO DE EGRESOS PARA EL EJERCICIO FISCAL 2022 Ficha Técnica de Indicador

Sistema de Evaluación del Desempeño (SED)

Gobierno del Estado de Jalisco Secretaría de la Hacienda Pública

Datos del Programa

Operación del Fondo de Ciencia y Tecnología de Jalisco

Eje: Desarrollo y crecimiento económico

Tema: Innovación, Ciencia y Tecnología

¿Quién gasta?

12	Unidad Presupuestal	065	Unidad Responsable	00278	Unidad Ejecutora del Gasto
	Secretaría de Innovación, Ciencia y Tecnología		Fideicomiso Fondo Estatal de Ciencia y Tecnología de Jalisco		Fideicomiso Fondo Estatal de Ciencia y Tecnología de Jalisco

¿Para qué se gasta?

Finalidad	Función	Subfunción
Desarrollo Económico	Ciencia, Tecnología e Innovación	Servicios Científicos y Tecnológicos

Presupuesto asignado al Programa Presupuestario

Monto \$82,000,000.00

Objetivos

Nivel	Clave Componente	Resumen Narrativo
Componente	02	Fondos concurrentes invertidos en el estado en investigación, desarrollo tecnológico e innovación

Datos del Indicador

Denominación	Método de cálculo
Total de fondos de inversión	$(\text{Fondos de inversión (Realizado)} / \text{Fondos de inversión (Programado)}) * 100$

Descripción del Indicador
Mide el total de fondos de inversión

Tipo de Indicador	Estratégico	Dimensión del Indicador	Eficacia	Año de Medición del Resultado	2022
Cobertura	Estatal	Frecuencia de Medición	Trimestral		

Desagregado meta valor por género

Parámetros de semaforización						Meta Institucional	Meta Valor	Unidad de medida (meta valor)	Hombre	Mujer
0	59.99	60.00	79.99	80.00	130	100%	90	Millones de pesos	0.00	0.00
Sentido del indicador						Línea Base (meta valor)	Año (Línea base)			
Ascendente						100	2020			

Variables del Indicador

Nombre de la Variable	Unidad de medida	Tipo de Acumulación
Fondos de inversión (realizado)	Millones de pesos	Suma
Fondos de inversión (programado)	Millones de pesos	Suma

Fuente de Información Actas de Sesión de Consejo Directivo del Consejo Estatal de Ciencia y Tecnología de Jalisco

Medios de verificación Actas de Sesión de Consejo Directivo del Consejo Estatal de Ciencia y Tecnología de Jalisco

Supuestos Existen propuestas de proyectos con calidad técnica en investigación, desarrollo tecnológico e innovación.

Observaciones

Id_mir 29767

- 1 El presente documento despliega la información perteneciente a los indicadores estratégicos y gestión de aquellos programas presupuestarios que proveen de bienes y servicios que generan valor público a la ciudadanía jalisciense
- 2 Se muestra el número del Componente relacionado con el indicador.

GOBIERNO DEL ESTADO DE JALISCO
PRESUPUESTO DE EGRESOS PARA EL EJERCICIO FISCAL 2022
Ficha Técnica de Indicador

Sistema de Evaluación del Desempeño (SED)

Gobierno del Estado de Jalisco Secretaría de la Hacienda Pública

Datos del Programa

Operación del Fondo de Ciencia y Tecnología de Jalisco

Eje: Desarrollo y crecimiento económico

Tema: Innovación, Ciencia y Tecnología

¿Quién gasta?

12	Unidad Presupuestal	065	Unidad Responsable	00278	Unidad Ejecutora del Gasto
	Secretaría de Innovación, Ciencia y Tecnología		Fideicomiso Fondo Estatal de Ciencia y Tecnología de Jalisco		Fideicomiso Fondo Estatal de Ciencia y Tecnología de Jalisco

¿Para qué se gasta?

Finalidad	Función	Subfunción
Desarrollo Económico	Ciencia, Tecnología e Innovación	Servicios Científicos y Tecnológicos

Presupuesto asignado al Programa Presupuestario

Monto \$82,000,000.00

Objetivos

Nivel	Clave Componente	Resumen Narrativo
Componente	03	Personas asistentes a eventos de ciencia, tecnología e innovación, atendidas.

Datos del Indicador

Denominación	Método de cálculo
Total de personas asistentes	$(\text{Personas asistentes (Realizado)} / \text{Personas asistentes (Programado)}) * 100$

Descripción del Indicador
Mide el total de personas asistentes

Tipo de Indicador	Estratégico	Dimensión del Indicador	Eficacia	Año de Medición del Resultado	2022
Cobertura	Estatal	Frecuencia de Medición	Trimestral		

Parámetros de semaforización						Meta Institucional	Meta Valor	Unidad de medida (meta valor)	Desagregado meta valor por género	
0	59.99	60.00	79.99	80.00	130	100%	122,000	Persona	Hombre	Mujer
■	■	■	■	■	■	Sentido del indicador	Línea Base (meta valor)	Año (Línea base)		
						Ascendente	122,000	2020		

VARIABLES DEL INDICADOR

Nombre de la Variable	Unidad de medida	Tipo de Acumulación
Personas asistentes (realizado)	Persona	Suma
Personas asistentes (programado)	Persona	Suma

Fuente de Información Actas de Sesión de Consejo Directivo del Consejo Estatal de Ciencia y Tecnología de Jalisco

Medios de verificación Actas de Sesión de Consejo Directivo del Consejo Estatal de Ciencia y Tecnología de Jalisco

Supuestos Existe interés por parte de los sectores académico-científico, privado y población en general para asistir a eventos de ciencia, tecnología e innovación.

Observaciones

Id_mir 29768

- 1 El presente documento despliega la información perteneciente a los indicadores estratégicos y gestión de aquellos programas presupuestarios que proveen de bienes y servicios que generan valor público a la ciudadanía jalisciense
- 2 Se muestra el número del Componente relacionado con el indicador.

GOBIERNO DEL ESTADO DE JALISCO PRESUPUESTO DE EGRESOS PARA EL EJERCICIO FISCAL 2022 Ficha Técnica de Indicador

Sistema de Evaluación del Desempeño (SED)

Gobierno del Estado de Jalisco Secretaría de la Hacienda Pública

Datos del Programa

Operación del Fondo de Ciencia y Tecnología de Jalisco

Eje: Desarrollo y crecimiento económico

Tema: Innovación, Ciencia y Tecnología

¿Quién gasta?

12	Unidad Presupuestal	065	Unidad Responsable	00278	Unidad Ejecutora del Gasto
	Secretaría de Innovación, Ciencia y Tecnología		Fideicomiso Fondo Estatal de Ciencia y Tecnología de Jalisco		Fideicomiso Fondo Estatal de Ciencia y Tecnología de Jalisco

¿Para qué se gasta?

Finalidad	Función	Subfunción
Desarrollo Económico	Ciencia, Tecnología e Innovación	Servicios Científicos y Tecnológicos

Presupuesto asignado al Programa Presupuestario

Monto

Objetivos

Nivel	Clave Componente	Resumen Narrativo
Componente	04	Formación de recursos humanos altamente especializado en ciencia, tecnología e innovación, generada.

Datos del Indicador

Denominación	Método de cálculo
Total de acciones generados	$(\text{Acciones generadas (Realizado)} / \text{Acciones generadas (Programado)}) * 100$

Descripción del Indicador
Mide el total de acciones generados

Tipo de Indicador	Estratégico	Dimensión del Indicador	Eficacia	Año de Medición del Resultado	2022
Cobertura	Estatal	Frecuencia de Medición	Trimestral		

Desagregado meta valor por género

Parámetros de semaforización						Meta Institucional	Meta Valor	Unidad de medida (meta valor)	Hombre	Mujer
0	59.99	60.00	79.99	80.00	130	100%	1,550	Acción	0.00	0.00
						Sentido del indicador	Línea Base (meta valor)	Año (Línea base)		
						Ascendente	3,550	2020		

Variables del Indicador

Nombre de la Variable	Unidad de medida	Tipo de Acumulación
Acciones generadas (realizado)	Acción	Suma
Acciones generadas (programado)	Acción	Suma

Fuente de Información

Medios de verificación

Supuestos

Observaciones

Id_mir

- 1 El presente documento despliega la información perteneciente a los indicadores estratégicos y gestión de aquellos programas presupuestarios que proveen de bienes y servicios que generan valor público a la ciudadanía jalisciense
- 2 Se muestra el número del Componente relacionado con el indicador.

GOBIERNO DEL ESTADO DE JALISCO PRESUPUESTO DE EGRESOS PARA EL EJERCICIO FISCAL 2022

Ficha Técnica de Indicador

Sistema de Evaluación del Desempeño (SED)

Gobierno del Estado de Jalisco		Secretaría de la Hacienda Pública	
Datos del Programa			
Ciudad Creativa Digital Guadalajara			
Eje: Desarrollo y crecimiento económico		Tema: Innovación, Ciencia y Tecnología	
¿Quién gasta?			
12	Unidad Presupuestal	115	Unidad Responsable
Secretaría de Innovación, Ciencia y Tecnología		Fideicomiso Ciudad Creativa Digital	
		00509	Unidad Ejecutora del Gasto
		Fideicomiso Ciudad Creativa Digital	
¿Para qué se gasta?			
Finalidad		Función	
Desarrollo Económico		Ciencia, Tecnología e Innovación	
		Subfunción	
		Innovación	
Presupuesto asignado al Programa Presupuestario			
Monto		\$14,114,250.00	
Objetivos			
Nivel	Clave Componente	Resumen Narrativo	
Fin			
Datos del Indicador			
Denominación		Método de cálculo	
Posición en el Índice de Competitividad Estatal del IMCO		$(\text{Posición en el Índice de Competitividad Estatal del IMCO (Realizado)} / \text{Posición en el Índice de Competitividad Estatal del IMCO (Programado)}) * 100$	
Descripción del Indicador			
El indicador mide la posición de los estados en El Índice de Competitividad Estatal (ICE). El ICE mide la capacidad de los estados para forjar, atraer y retener talento e inversiones. Un estado competitivo es aquel que consistentemente resulta atractivo para el talento y la inversión, lo que se traduce en mayor productividad y bienestar para sus habitantes. Para medir esto, el índice evalúa tanto las capacidades estructurales como coyunturales de los estados. El ICE está compuesto por indicadores, categorizados en 10 subíndices que evalúan distintas dimensiones de la competitividad de los 32 estados del país.			
Tipo de Indicador	Estratégico	Dimensión del Indicador	Eficacia
Cobertura	Estatal	Frecuencia de Medición	Anual
		Año de Medición del Resultado	2022
Desagregado meta valor por género			
Parámetros de semafización		Meta Institucional	Meta Valor
0		100%	5
		Sentido del Indicador	Línea Base (meta valor)
		0	5
		Año (Línea base)	2021
		Unidad de medida (meta valor)	
		Posición	
		Hombre	Mujer
		0.00	0.00
Variables del Indicador			
Nombre de la Variable		Unidad de medida	Tipo de Acumulación
Posición en el Índice de Competitividad Estatal del IMCO (realizado)		Posición	Valor presente
Posición en el Índice de Competitividad Estatal del IMCO (programado)		Posición	Valor presente
Fuente de Información	IMCO. Índice de Competitividad Estatal, 2021.		
Medios de verificación			
Supuestos			
Observaciones			
Id_mir	33440		

- 1 El presente documento despliega la información perteneciente a los indicadores estratégicos y gestión de aquellos programas presupuestarios que proveen de bienes y servicios que generan valor público a la ciudadanía jalisciense
- 2 Se muestra el número del Componente relacionado con el indicador.

GOBIERNO DEL ESTADO DE JALISCO PRESUPUESTO DE EGRESOS PARA EL EJERCICIO FISCAL 2022 Ficha Técnica de Indicador

Sistema de Evaluación del Desempeño (SED)						
Gobierno del Estado de Jalisco			Secretaría de la Hacienda Pública			
Datos del Programa						
Ciudad Creativa Digital Guadalajara						
Eje: Desarrollo y crecimiento económico			Tema: Innovación, Ciencia y Tecnología			
¿Quién gasta?						
12	Unidad Presupuestal	115	Unidad Responsable	00509	Unidad Ejecutora del Gasto	
Secretaría de Innovación, Ciencia y Tecnología		Fideicomiso Ciudad Creativa Digital		Fideicomiso Ciudad Creativa Digital		
¿Para qué se gasta?						
Finalidad		Función		Subfunción		
Desarrollo Económico		Ciencia, Tecnología e Innovación		Innovación		
Presupuesto asignado al Programa Presupuestario						
Monto		\$14,114,250.00				
Objetivos						
Nivel	Clave Componente	Resumen Narrativo				
Propósito						
Datos del Indicador						
Denominación			Método de cálculo			
Fondos concurrentes a la inversión estatal en investigación, desarrollo tecnológico e innovación (I+d+i)			(Fondos adicionales (a los fondos estatales) aplicados a los proyectos y actividades de investigación, desarrollo tecnológico e innovación (Realizado)/Fondos adicionales (a los fondos estatales) aplicados a los proyectos y actividades de investigación, desarrollo tecnológico e innovación (Programado))*100			
Descripción del Indicador						
Este indicador reporta los fondos adicionales (a los fondos estatales) aplicados a los proyectos y actividades de investigación, desarrollo tecnológico e innovación apoyados en Jalisco.						
Tipo de Indicador	Estratégico	Dimensión del Indicador	Eficacia	Año de Medición del Resultado	2022	
Cobertura	Estatral	Frecuencia de Medición	Anual			
Desagregado meta valor por género						
Parámetros de semaforización		Meta Institucional	Meta Valor	Unidad de medida (meta valor)	Hombre	Mujer
0	0	100%	675	Millones de pesos	0.00	0.00
		Sentido del Indicador	Línea Base (meta valor)	Año (Línea base)		
			24	2021		
Variables del Indicador						
Nombre de la Variable			Unidad de medida	Tipo de Acumulación		
Fondos adicionales (a los fondos estatales) aplicados a los proyectos y actividades de investigación, desarrollo tecnológico e innovación (realizado)			Millones de pesos	Valor presente		
Fondos adicionales (a los fondos estatales) aplicados a los proyectos y actividades de investigación, desarrollo tecnológico e innovación (programado)			Millones de pesos	Valor presente		
Fuente de Información						
Consejo Estatal de Ciencia y Tecnología de Jalisco, Gobierno de Jalisco, cifras preliminares mayo del 2021.						
Medios de verificación						
Supuestos						
Observaciones						
Id_mir	33441					

- 1 El presente documento despliega la información perteneciente a los indicadores estratégicos y gestión de aquellos programas presupuestarios que proveen de bienes y servicios que generan valor público a la ciudadanía jalisciense
- 2 Se muestra el número del Componente relacionado con el indicador.

GOBIERNO DEL ESTADO DE JALISCO
PRESUPUESTO DE EGRESOS PARA EL EJERCICIO FISCAL 2022
Ficha Técnica de Indicador

Sistema de Evaluación del Desempeño (SED)

Gobierno del Estado de Jalisco		Secretaría de la Hacienda Pública	
Datos del Programa			
Ciudad Creativa Digital Guadalajara			
Eje: Desarrollo y crecimiento económico		Tema: Innovación, Ciencia y Tecnología	
¿Quién gasta?			
12	Unidad Presupuestal	115	Unidad Responsable
Secretaría de Innovación, Ciencia y Tecnología		Fideicomiso Ciudad Creativa Digital	
		00509	Unidad Ejecutora del Gasto
		Fideicomiso Ciudad Creativa Digital	
¿Para qué se gasta?			
Finalidad		Función	
Desarrollo Económico		Ciencia, Tecnología e Innovación	
		Subfunción	
		Innovación	
Presupuesto asignado al Programa Presupuestario			
Monto		\$14,114,250.00	
Objetivos			
Nivel		Resumen Narrativo	
Componente		Convenios y Contratos Celebrados	
Clave Componente		01	
Datos del Indicador			
Denominación		Método de cálculo	
Total de convenios y contratos celebrados con empresas		$(\text{Total de contratos realizados (Realizado)} / \text{Total de contratos realizados (Programado)}) * 100$	
Descripción del Indicador			
Convenios de contratos celebrados para mantener la operación del primer complejo creativo			
Tipo de Indicador	Gestión	Dimensión del Indicador	Eficacia
Cobertura	Estatral	Frecuencia de Medición	Semestral
		Año de Medición del Resultado	
		2022	
Desagregado meta valor por género			
Parámetros de semaforización		Meta Institucional	Meta Valor
0	59.99	100%	5
60.00	79.99	Unidad de medida (meta valor)	Año (Línea base)
80.00	130	Contrato	2020
		Sentido del Indicador	Línea Base (meta valor)
		Ascendente	1
Variables del Indicador			
Nombre de la Variable		Unidad de medida	Tipo de Acumulación
Total de contratos realizados (realizado)		Contrato	Suma
Total de contratos realizados (programado)		Contrato	Suma
Fuente de Información			
Enlace Administrativo			
Medios de verificación			
transparencia.info.jalisco.gob.mx/transparencia/organismo/271			
Supuestos			
Se celebran contratos con proveedores			
Observaciones			
Id_mir	28550		

- 1 El presente documento despliega la información perteneciente a los indicadores estratégicos y gestión de aquellos programas presupuestarios que proveen de bienes y servicios que generan valor público a la ciudadanía jalisciense
- 2 Se muestra el número del Componente relacionado con el indicador.

GOBIERNO DEL ESTADO DE JALISCO PRESUPUESTO DE EGRESOS PARA EL EJERCICIO FISCAL 2022 Ficha Técnica de Indicador

Sistema de Evaluación del Desempeño (SED)

Gobierno del Estado de Jalisco Secretaría de la Hacienda Pública

Datos del Programa

Ciudad Creativa Digital Guadalajara

Eje: Desarrollo y crecimiento económico Tema: Innovación, Ciencia y Tecnología

¿Quién gasta?

12 Unidad Presupuestal	115 Unidad Responsable	00509 Unidad Ejecutora del Gasto
Secretaría de Innovación, Ciencia y Tecnología	Fideicomiso Ciudad Creativa Digital	Fideicomiso Ciudad Creativa Digital

¿Para qué se gasta?

Finalidad	Función	Subfunción
Desarrollo Económico	Ciencia, Tecnología e Innovación	Innovación

Presupuesto asignado al Programa Presupuestario

Monto \$14,114,250.00

Objetivos

Nivel	Clave Componente	Resumen Narrativo
Componente	03	Administración y operación realizada en el fideicomiso, de acuerdo al cumplimiento del plan maestro

Datos del Indicador

Denominación	Método de cálculo
Número de gestión realizada	$(\text{TOTAL DE GESTIONES (Realizado)} / \text{TOTAL DE GESTIONES (Programado)}) * 100$

Descripción del Indicador
Gestión aplicada de acuerdo a la normatividad vigente para la organización y control para la administración del Fideicomiso

Tipo de Indicador	Gestión	Dimensión del Indicador	Eficiencia	Año de Medición del Resultado	2022
Cobertura	Estatual	Frecuencia de Medición	Semestral		

Parámetros de semaforización						Desagregado meta valor por género				
0	59.99	60.00	79.99	80.00	130	Meta Institucional	Meta Valor	Unidad de medida (meta valor)	Hombre	Mujer
■	■	■	■	■	■	100%	3	Gestión	0.00	0.00
						Sentido del indicador	Línea Base (meta valor)	Año (Línea base)		
						Ascendente	3	2020		

Variables del Indicador

Nombre de la Variable	Unidad de medida	Tipo de Acumulación
TOTAL DE GESTIONES (realizado)	Gestión	Suma
TOTAL DE GESTIONES (programado)	Gestión	Suma

Fuente de Información	Portal de Transparencia: https://transparencia.info.jalisco.gob.mx/transparencia/organismo/271
Medios de verificación	Dirección General de Fideicomiso
Supuestos	Existe una coordinación eficiente entre el banco fiduciario y la Dirección general
Observaciones	
Id_mir	28552

- 1 El presente documento despliega la información perteneciente a los indicadores estratégicos y gestión de aquellos programas presupuestarios que proveen de bienes y servicios que generan valor público a la ciudadanía jalisciense
- 2 Se muestra el número del Componente relacionado con el indicador.

GOBIERNO DEL ESTADO DE JALISCO PRESUPUESTO DE EGRESOS PARA EL EJERCICIO FISCAL 2022 Ficha Técnica de Indicador

Sistema de Evaluación del Desempeño (SED)

Gobierno del Estado de Jalisco Secretaría de la Hacienda Pública

Datos del Programa
Educación Superior Tecnológica en las Regiones

Eje: Desarrollo Social

Tema: Educación

¿Quién gasta?

12	Unidad Presupuestal	116	Unidad Responsable	00620	Unidad Ejecutora del Gasto
	Secretaría de Innovación, Ciencia y Tecnología		Instituto Tecnológico José Mario Molina Pasquel y Henríquez		Instituto Tecnológico José Mario Molina Pasquel y Henríquez

¿Para qué se gasta?

Finalidad	Función	Subfunción
Desarrollo Social	Educación	Educación Superior

Presupuesto asignado al Programa Presupuestario

Monto \$614,418,225.00

Objetivos

Nivel	Clave Componente	Resumen Narrativo
Fin		

Datos del Indicador

Denominación	Método de cálculo
Porcentaje de la población vulnerable por carencias sociales	$(\text{Población vulnerable por carencias sociales con respecto al total de la población. (Realizado)} / \text{Población vulnerable por carencias sociales con respecto al total de la población. (Programado)}) * 100$

Descripción del Indicador
Población que presenta una o más carencias sociales relacionadas con los siguientes indicadores: 1. Rezago educativo 2. Acceso a los servicios de salud. 3. Acceso a la seguridad social. 4. Calidad y espacios de la vivienda. 5. Servicios básicos en la vivienda. 6. Acceso a la alimentación, pero cuyo ingreso es superior a la línea de bienestar.

Tipo de Indicador	Estratégico	Dimensión del Indicador	Eficacia	Año de Medición del Resultado	2022
Cobertura	Estatal	Frecuencia de Medición	Anual		

Desagregado meta valor por género						
Parámetros de semaforización		Meta Institucional	Meta Valor	Unidad de medida (meta valor)	Hombre	Mujer
0		100%	36	Porcentaje	0.00	0.00
		Sentido del Indicador	Línea Base (meta valor)	Año (Línea base)		
			28	2021		

Variables del Indicador

Nombre de la Variable	Unidad de medida	Tipo de Acumulación
Población vulnerable por carencias sociales con respecto al total de la población. (realizado)	Porcentaje	Valor presente
Población vulnerable por carencias sociales con respecto al total de la población. (programado)	Porcentaje	Valor presente

Fuente de Información	CONEVAL. Estimaciones con base en el MCS-ENIGH 2008, 2010, 2012, 2014, el MEC del MCS-ENIGH 2016, 2018 y ENIGH 2020.
Medios de verificación	
Supuestos	
Observaciones	
Id_mir	25876

- 1 El presente documento despliega la información perteneciente a los indicadores estratégicos y gestión de aquellos programas presupuestarios que proveen de bienes y servicios que generan valor público a la ciudadanía jalisciense
- 2 Se muestra el número del Componente relacionado con el indicador.

GOBIERNO DEL ESTADO DE JALISCO PRESUPUESTO DE EGRESOS PARA EL EJERCICIO FISCAL 2022 Ficha Técnica de Indicador

Sistema de Evaluación del Desempeño (SED)

Gobierno del Estado de Jalisco Secretaría de la Hacienda Pública

Datos del Programa
Educación Superior Tecnológica en las Regiones

Eje: Desarrollo Social

Tema: Educación

¿Quién gasta?

12	Unidad Presupuestal	116	Unidad Responsable	00620	Unidad Ejecutora del Gasto
	Secretaría de Innovación, Ciencia y Tecnología		Instituto Tecnológico José Mario Molina Pasquel y Henríquez		Instituto Tecnológico José Mario Molina Pasquel y Henríquez

¿Para qué se gasta?

Finalidad	Función	Subfunción
Desarrollo Social	Educación	Educación Superior

Presupuesto asignado al Programa Presupuestario

Monto \$614,418,225.00

Objetivos

Nivel	Clave Componente	Resumen Narrativo
Propósito		

Datos del Indicador

Denominación Porcentaje de cobertura en educación superior sin posgrado de 18 a 22 años	Método de cálculo (Total de la matrícula de técnico superior universitario y licenciatura de la modalidad escolarizada del ciclo en estudio, entre el total de la población estimada del rango de 18 a 22 años de edad del mismo periodo. (Realizado)/Total de la matrícula de técnico superior universitario y licenciatura de la modalidad escolarizada del ciclo en estudio, entre el total de la población estimada del rango de 18 a 22 años de edad del mismo periodo. (Programado))*100
---	--

Descripción del Indicador
Es el porcentaje de la matrícula total del nivel técnico superior universitario y licenciatura de la modalidad escolarizada, respecto al total de población de 18 a 22 años.

Tipo de Indicador	Estratégico	Dimensión del Indicador	Eficacia	Año de Medición del Resultado	2022
Cobertura	Estatal	Frecuencia de Medición	Anual		

Desagregado meta valor por género

	Meta Institucional	Meta Valor	Unidad de medida (meta valor)	Hombre	Mujer
Parámetros de semaforización	100%	40	Porcentaje	0.00	0.00
<div style="display: flex; justify-content: space-around; align-items: center;"> </div>	Sentido del Indicador	Línea Base (meta valor)	Año (Línea base)		
<div style="display: flex; justify-content: space-around;"> </div>		38	2021		

VARIABLES DEL INDICADOR

Nombre de la Variable	Unidad de medida	Tipo de Acumulación
Total de la matrícula de técnico superior universitario y licenciatura de la modalidad escolarizada del ciclo en estudio, entre el total de la población estimada del rango de 18 a 22 años de edad del mismo periodo. (realizado)	Porcentaje	Valor presente
Total de la matrícula de técnico superior universitario y licenciatura de la modalidad escolarizada del ciclo en estudio, entre el total de la población estimada del rango de 18 a 22 años de edad del mismo periodo. (programado)	Porcentaje	Valor presente

Fuente de Información	Secretaría de Educación Pública (SEP). Sistema Nacional de Información Estadística Educativa (SNIEE). Preliminar, 2020.
Medios de verificación	
Supuestos	
Observaciones	
Id_mir	33587

- 1 El presente documento despliega la información perteneciente a los indicadores estratégicos y gestión de aquellos programas presupuestarios que proveen de bienes y servicios que generan valor público a la ciudadanía jalisciense
- 2 Se muestra el número del Componente relacionado con el indicador.

GOBIERNO DEL ESTADO DE JALISCO
PRESUPUESTO DE EGRESOS PARA EL EJERCICIO FISCAL 2022

Ficha Técnica de Indicador

Sistema de Evaluación del Desempeño (SED)

Gobierno del Estado de Jalisco		Secretaría de la Hacienda Pública	
Datos del Programa			
Educación Superior Tecnológica en las Regiones			
Eje: Desarrollo Social		Tema: Educación	
¿Quién gasta?			
12	Unidad Presupuestal	116	Unidad Responsable
Secretaría de Innovación, Ciencia y Tecnología		Instituto Tecnológico José Mario Molina Pasquel y Henríquez	
		00620	Unidad Ejecutora del Gasto
		Instituto Tecnológico José Mario Molina Pasquel y Henríquez	
¿Para qué se gasta?			
Finalidad	Función	Subfunción	
Desarrollo Social	Educación	Educación Superior	
Presupuesto asignado al Programa Presupuestario			
Monto		\$614,418,225.00	
Objetivos			
Nivel	Clave Componente	Resumen Narrativo	
Componente	07	Convenios de vinculación celebrados para el desarrollo de las regiones del Estado de Jalisco	
Datos del Indicador			
Denominación		Método de cálculo	
Total de Proyectos de Investigación Registrados		$(\text{Proyectos de Investigación Tecnológica Registrados (Realizado)} / \text{Proyectos de Investigación Tecnológica Registrados (Programado)}) * 100$	
Descripción del Indicador			
Autorización de Proyectos de Investigación Tecnológica por Instancias Superiores			
Tipo de Indicador	Gestión	Dimensión del Indicador	Calidad
Cobertura	Estatral	Frecuencia de Medición	Trimestral
		Desagregado meta valor por género	
Parámetros de semaforización		Meta Institucional	Meta Valor
0	59.99	100%	10
60.00	79.99	Unidad de medida (meta valor)	Unidad de medida (meta valor)
80.00	130	Investigación	Investigación
■	■	Hombre	Mujer
■	■	0.00	0.00
		Sentido del Indicador	Línea Base (meta valor)
		Ascendente	No disponible
		Año (Línea base)	
		No disponible	
VARIABLES DEL INDICADOR			
Nombre de la Variable		Unidad de medida	Tipo de Acumulación
Proyectos de Investigación Tecnológica Registrados (realizado)		Investigación	Suma
Proyectos de Investigación Tecnológica Registrados (programado)		Investigación	Suma
Fuente de Información			
Reporte del Área de Investigación y Posgrado de Proyectos de Investigación registrados ante las instancias superiores (TecNM; CONACyT y/o COECYTJAL) y/o Informe a Órgano de Gobierno; https://transparencia.info.jalisco.gob.mx/transparencia/organismo/312 Artículo 8.-			
Medios de verificación			
http://transparencia.info.jalisco.gob.mx/transparencia/organismo/312 ; SHCP, IMSS, SEDECO e Informe a Órgano de Gobierno			
Supuestos			
Existe acercamiento del Sector Productivo de Bienes y Servicios con el Instituto Tecnológico José Mario Molina Pasquel y Henríquez para dar solución a la problemática existente			
Observaciones			
Id_mir		28691	

- 1 El presente documento despliega la información perteneciente a los indicadores estratégicos y gestión de aquellos programas presupuestarios que proveen de bienes y servicios que generan valor público a la ciudadanía jalisciense
- 2 Se muestra el número del Componente relacionado con el indicador.

GOBIERNO DEL ESTADO DE JALISCO PRESUPUESTO DE EGRESOS PARA EL EJERCICIO FISCAL 2022 Ficha Técnica de Indicador

Sistema de Evaluación del Desempeño (SED)

Gobierno del Estado de Jalisco Secretaría de la Hacienda Pública

Datos del Programa
Educación Superior Tecnológica en las Regiones

Eje: Desarrollo Social

Tema: Educación

¿Quién gasta?

12	Unidad Presupuestal	116	Unidad Responsable	00620	Unidad Ejecutora del Gasto
	Secretaría de Innovación, Ciencia y Tecnología		Instituto Tecnológico José Mario Molina Pasquel y Henríquez		Instituto Tecnológico José Mario Molina Pasquel y Henríquez

¿Para qué se gasta?

Finalidad	Función	Subfunción
Desarrollo Social	Educación	Educación Superior

Presupuesto asignado al Programa Presupuestario

Monto \$614,418,225.00

Objetivos

Nivel	Clave Componente	Resumen Narrativo
Componente	01	Calidad Educativa fortalecida para las y los Estudiantes bajo un modelo Pertinente

Datos del Indicador

Denominación Total de Alumnos y Alumnas participantes en Modalidad Educativa Dual.	Método de cálculo (Alumnos y Alumnas participantes en Modalidad Dual (Realizado) / Alumnos y Alumnas participantes en Modalidad Dual (Programado))*100
--	--

Descripción del Indicador
Formación otorgada a estudiantes bajo el Modelo de Educación Colaborativa o Dual.

Tipo de Indicador	Gestión	Dimensión del Indicador	Calidad	Año de Medición del Resultado	2022
Cobertura	Estatral	Frecuencia de Medición	Semestral		

Desagregado meta valor por género

	Meta Institucional	Meta Valor	Unidad de medida (meta valor)	Hombre	Mujer
Parámetros de semaforización	100%	50	Alumno	0.00	0.00
<div style="display: flex; justify-content: space-around; align-items: center;"> <div style="text-align: center;">0</div> <div style="text-align: center;">59.99</div> <div style="text-align: center;">60.00</div> <div style="text-align: center;">79.99</div> <div style="text-align: center;">80.00</div> <div style="text-align: center;">130</div> </div>	Sentido del Indicador	Línea Base (meta valor)	Año (Línea base)		
<div style="display: flex; justify-content: space-around; align-items: center;"> <div style="width: 15px; height: 15px; background-color: red; border: 1px solid black;"></div> <div style="width: 15px; height: 15px; background-color: red; border: 1px solid black;"></div> <div style="width: 15px; height: 15px; background-color: yellow; border: 1px solid black;"></div> <div style="width: 15px; height: 15px; background-color: yellow; border: 1px solid black;"></div> <div style="width: 15px; height: 15px; background-color: green; border: 1px solid black;"></div> <div style="width: 15px; height: 15px; background-color: green; border: 1px solid black;"></div> </div>	Ascendente	No disponible	No disponible		

VARIABLES DEL INDICADOR

Nombre de la Variable	Unidad de medida	Tipo de Acumulación
Alumnos y Alumnas participantes en Modalidad Dual (realizado)	Alumno	Valor presente
Alumnos y Alumnas participantes en Modalidad Dual (programado)	Alumno	Valor presente

Fuente de Información http://transparencia.info.jalisco.gob.mx/transparencia/organismo/312; Reportes de los Responsables de cada Programa Educativo; Reportes de Control Escolar; Coordinación de Educación Dual e Informes presentados a Órgano de Gobierno.

Medios de verificación http://transparencia.info.jalisco.gob.mx/transparencia/organismo/312; Reportes de los Responsables de cada Programa Educativo; Reportes de Control Escolar; Informes presentados a Órgano de Gobierno.

Supuestos Que los alumnos y alumnas reúnan las competencias requeridas por la Modalidad de Educación Dual

Observaciones

Id_mir 28692

- 1 El presente documento despliega la información perteneciente a los indicadores estratégicos y gestión de aquellos programas presupuestarios que proveen de bienes y servicios que generan valor público a la ciudadanía jalisciense
- 2 Se muestra el número del Componente relacionado con el indicador.

GOBIERNO DEL ESTADO DE JALISCO
PRESUPUESTO DE EGRESOS PARA EL EJERCICIO FISCAL 2022
Ficha Técnica de Indicador

Sistema de Evaluación del Desempeño (SED)

Gobierno del Estado de Jalisco		Secretaría de la Hacienda Pública	
Datos del Programa			
Educación Superior Tecnológica en las Regiones			
Eje: Desarrollo Social		Tema: Educación	
¿Quién gasta?			
12	Unidad Presupuestal	116	Unidad Responsable
Secretaría de Innovación, Ciencia y Tecnología		Instituto Tecnológico José Mario Molina Pasquel y Henríquez	
		00620	Unidad Ejecutora del Gasto
		Instituto Tecnológico José Mario Molina Pasquel y Henríquez	
¿Para qué se gasta?			
Finalidad		Función	
Desarrollo Social		Educación Superior	
Presupuesto asignado al Programa Presupuestario			
Monto		\$614,418,225.00	
Objetivos			
Nivel	Clave Componente	Resumen Narrativo	
Componente	B2	Estudiantes inscritos en programas de grupos en situación de vulnerabilidad	
Datos del Indicador			
Denominación		Método de cálculo	
Total de Alumnas y Alumnos Inscritos		$(\text{Matrícula (Realizado)} / \text{Matrícula (Programado)}) * 100$	
Descripción del Indicador			
Educación Superior Tecnológica Accesible para el Desarrollo Social			
Tipo de Indicador	Gestión	Dimensión del Indicador	Calidad
Cobertura	Estatual	Frecuencia de Medición	Semestral
		Año de Medición del Resultado	2022
Desagregado meta valor por género			
Parámetros de semaforización		Meta Institucional	Meta Valor
0	59.99	100%	16,500
60.00	79.99	Unidad de medida (meta valor)	Línea Base (meta valor)
80.00	130	Alumno	No disponible
■	■	Año (Línea base)	No disponible
■	■		
■	■		
VARIABLES DEL INDICADOR			
Nombre de la Variable		Unidad de medida	Tipo de Acumulación
Matrícula (realizado)		Alumno	Suma
Matrícula (programado)		Alumno	Suma
Fuente de Información			
Reporte del Área de Administración Escolar de Inscritos y Reinscritos; Informes presentados a Órgano de Gobierno			
Medios de verificación			
http://transparencia.info.jalisco.gob.mx/transparencia/organismo/312 ; Control Escolar en Base a los inscritos a programas			
Supuestos			
Que los Programas Educativos sean propicios y de aceptación generalizada			
Observaciones			
Id_mir	28693		

- 1 El presente documento despliega la información perteneciente a los indicadores estratégicos y gestión de aquellos programas presupuestarios que proveen de bienes y servicios que generan valor público a la ciudadanía jalisciense
- 2 Se muestra el número del Componente relacionado con el indicador.

GOBIERNO DEL ESTADO DE JALISCO PRESUPUESTO DE EGRESOS PARA EL EJERCICIO FISCAL 2022 Ficha Técnica de Indicador

Sistema de Evaluación del Desempeño (SED)

Gobierno del Estado de Jalisco Secretaría de la Hacienda Pública

Datos del Programa
Educación Superior Tecnológica en las Regiones

Eje: Desarrollo Social

Tema: Educación

¿Quién gasta?

12 Unidad Presupuestal	116 Unidad Responsable	00620 Unidad Ejecutora del Gasto
Secretaría de Innovación, Ciencia y Tecnología	Instituto Tecnológico José Mario Molina Pasquel y Henríquez	Instituto Tecnológico José Mario Molina Pasquel y Henríquez

¿Para qué se gasta?

Finalidad	Función	Subfunción
Desarrollo Social	Educación	Educación Superior

Presupuesto asignado al Programa Presupuestario

Monto

Objetivos

Nivel	Clave Componente	Resumen Narrativo
Componente	04	Investigación científica desarrollada para el desarrollo del Estado de Jalisco

Datos del Indicador

Denominación	Método de cálculo
Total de Registros de Solicitudes de Patentes de Propiedad Intelectual.	(Solicitudes de Registro de Propiedad Intelectual ante el IMPI (Realizado) / Solicitudes de Registro de Propiedad Intelectual ante el IMPI (Programado)) * 100

Descripción del Indicador

Patentes Generadas

Tipo de Indicador	<input type="text" value="Gestión"/>	Dimensión del Indicador	<input type="text" value="Calidad"/>	Año de Medición del Resultado	<input type="text" value="2022"/>
Cobertura	<input type="text" value="Estatal"/>	Frecuencia de Medición	<input type="text" value="Anual"/>		

Desagregado meta valor por género

Parámetros de semaforización	Meta Institucional	Meta Valor	Unidad de medida (meta valor)	Hombre	Mujer
	<input type="text" value="0"/> <input type="text" value="59.99"/> <input type="text" value="60.00"/> <input type="text" value="79.99"/> <input type="text" value="80.00"/> <input type="text" value="130"/>	<input type="text" value="100%"/>	<input type="text" value="5"/>	<input type="text" value="Solicitud"/>	<input type="text" value="0.00"/>
	Sentido del Indicador	Línea Base (meta valor)	Año (Línea base)		
	<input type="text" value="Ascendente"/>	<input type="text" value="No disponible"/>	<input type="text" value="No disponible"/>		

VARIABLES DEL INDICADOR

Nombre de la Variable	Unidad de medida	Tipo de Acumulación
Solicitudes de Registro de Propiedad Intelectual ante el IMPI (realizado)	<input type="text" value="Solicitud"/>	<input type="text" value="Valor presente"/>
Solicitudes de Registro de Propiedad Intelectual ante el IMPI (programado)	<input type="text" value="Solicitud"/>	<input type="text" value="Valor presente"/>

Fuente de Información

Medios de verificación

Supuestos

Observaciones

Id_mir

- 1 El presente documento despliega la información perteneciente a los indicadores estratégicos y gestión de aquellos programas presupuestarios que proveen de bienes y servicios que generan valor público a la ciudadanía jalisciense
- 2 Se muestra el número del Componente relacionado con el indicador.

GOBIERNO DEL ESTADO DE JALISCO PRESUPUESTO DE EGRESOS PARA EL EJERCICIO FISCAL 2022 Ficha Técnica de Indicador

Sistema de Evaluación del Desempeño (SED)

Gobierno del Estado de Jalisco Secretaría de la Hacienda Pública

Datos del Programa

Desarrollo de Industrias Creativas y Digitales de Jalisco

Eje: Desarrollo y crecimiento económico

Tema: Innovación, Ciencia y Tecnología

¿Quién gasta?

12	Unidad Presupuestal	202	Unidad Responsable	00927	Unidad Ejecutora del Gasto
	Secretaría de Innovación, Ciencia y Tecnología		Agencia para el Desarrollo de Industrias Creativas y Digitales del Estado de Jalisco		Agencia para el Desarrollo de Industrias Creativas y Digitales del Estado de Jalisco

¿Para qué se gasta?

Finalidad	Función	Subfunción
Desarrollo Económico	Ciencia, Tecnología e Innovación	Innovación

Presupuesto asignado al Programa Presupuestario

Monto

Objetivos

Nivel	Clave Componente	Resumen Narrativo
Fin		

Datos del Indicador

Denominación	Método de cálculo
Posición en el Índice de Competitividad Estatal del IMCO	$(\text{Posición en el Índice de Competitividad Estatal del IMCO (Realizado)} / \text{Posición en el Índice de Competitividad Estatal del IMCO (Programado)}) * 100$

Descripción del Indicador

El indicador mide la posición de los estados en el Índice de Competitividad Estatal (ICE). El ICE mide la capacidad de los estados para forjar, atraer y retener talento e inversiones. Un estado competitivo es aquel que consistentemente resulta atractivo para el talento y la inversión, lo que se traduce en mayor productividad y bienestar para sus habitantes. Para medir esto, el índice evalúa tanto las capacidades estructurales como coyunturales de los estados. El ICE está compuesto por indicadores, categorizados en 10 subíndices que evalúan distintas dimensiones de la competitividad de los 32 estados del país.

Tipo de Indicador	Estratégico	Dimensión del Indicador	Eficacia	Año de Medición del Resultado	2022
Cobertura	Estatal	Frecuencia de Medición	Anual		

Desagregado meta valor por género

	Meta Institucional	Meta Valor	Unidad de medida (meta valor)	Hombre	Mujer
Parámetros de semafización	100%	5	Posición	0.00	0.00
<div style="display: flex; justify-content: space-around; align-items: center;"> 0 0 </div> <div style="display: flex; justify-content: space-around; align-items: center; margin-top: 5px;"> </div>	Sentido del Indicador	Línea Base (meta valor)	Año (Línea base)		
		5	2021		

Variables del Indicador

Nombre de la Variable	Unidad de medida	Tipo de Acumulación
Posición en el Índice de Competitividad Estatal del IMCO (realizado)	Posición	Valor presente
Posición en el Índice de Competitividad Estatal del IMCO (programado)	Posición	Valor presente

Fuente de Información	IMCO. Índice de Competitividad Estatal, 2021.
Medios de verificación	
Supuestos	
Observaciones	
Id_mir	33438

- 1 El presente documento despliega la información perteneciente a los indicadores estratégicos y gestión de aquellos programas presupuestarios que proveen de bienes y servicios que generan valor público a la ciudadanía jalisciense
- 2 Se muestra el número del Componente relacionado con el indicador.

GOBIERNO DEL ESTADO DE JALISCO PRESUPUESTO DE EGRESOS PARA EL EJERCICIO FISCAL 2022 Ficha Técnica de Indicador

Sistema de Evaluación del Desempeño (SED)

Gobierno del Estado de Jalisco Secretaría de la Hacienda Pública

Datos del Programa
Programa de capacitación para industrias creativas

Eje: Desarrollo y crecimiento económico Tema: Innovación, Ciencia y Tecnología

¿Quién gasta?

12	Unidad Presupuestal	202	Unidad Responsable	00927	Unidad Ejecutora del Gasto
	Secretaría de Innovación, Ciencia y Tecnología		Agencia para el Desarrollo de Industrias Creativas y Digitales del Estado de Jalisco		Agencia para el Desarrollo de Industrias Creativas y Digitales del Estado de Jalisco

¿Para qué se gasta?

Finalidad	Función	Subfunción
Desarrollo Económico	Ciencia, Tecnología e Innovación	Innovación

Presupuesto asignado al Programa Presupuestario

Monto

Objetivos

Nivel	Clave Componente	Resumen Narrativo
Fin		

Datos del Indicador

Denominación	Método de cálculo
Posición en el Índice de Competitividad Estatal del IMCO	$(\text{Posición en el Índice de Competitividad Estatal del IMCO (Realizado)} / \text{Posición en el Índice de Competitividad Estatal del IMCO (Programado)}) * 100$

Descripción del Indicador

El indicador mide la posición de los estados en El Índice de Competitividad Estatal (ICE). El ICE mide la capacidad de los estados para forjar, atraer y retener talento e inversiones. Un estado competitivo es aquel que consistentemente resulta atractivo para el talento y la inversión, lo que se traduce en mayor productividad y bienestar para sus habitantes. Para medir esto, el índice evalúa tanto las capacidades estructurales como coyunturales de los estados. El ICE está compuesto por indicadores, categorizados en 10 subíndices que evalúan distintas dimensiones de la competitividad de los 32 estados del país.

Tipo de Indicador	<input type="text" value="Estratégico"/>	Dimensión del Indicador	<input type="text" value="Eficacia"/>	Año de Medición del Resultado	<input type="text" value="2022"/>
Cobertura	<input type="text" value="Estatal"/>	Frecuencia de Medición	<input type="text" value="Anual"/>		

Desagregado meta valor por género

Parámetros de semafización						Meta Institucional	Meta Valor	Unidad de medida (meta valor)	Hombre	Mujer
<input type="text" value="0"/>	<input type="text"/>	<input type="text"/>	<input type="text"/>	<input type="text"/>	<input type="text" value="0"/>	<input type="text" value="100%"/>	<input type="text" value="5"/>	<input type="text" value="Posición"/>	<input type="text" value="0.00"/>	<input type="text" value="0.00"/>
						Sentido del Indicador	Línea Base (meta valor)	Año (Línea base)		
						<input type="text" value=""/>	<input type="text" value="5"/>	<input type="text" value="2021"/>		

VARIABLES DEL INDICADOR

Nombre de la Variable	Unidad de medida	Tipo de Acumulación
Posición en el Índice de Competitividad Estatal del IMCO (realizado)	Posición	Valor presente
Posición en el Índice de Competitividad Estatal del IMCO (programado)	Posición	Valor presente

Fuente de Información

Medios de verificación

Supuestos

Observaciones

Id_mir

- 1 El presente documento despliega la información perteneciente a los indicadores estratégicos y gestión de aquellos programas presupuestarios que proveen de bienes y servicios que generan valor público a la ciudadanía jalisciense
- 2 Se muestra el número del Componente relacionado con el indicador.

GOBIERNO DEL ESTADO DE JALISCO PRESUPUESTO DE EGRESOS PARA EL EJERCICIO FISCAL 2022 Ficha Técnica de Indicador

Sistema de Evaluación del Desempeño (SED)

Gobierno del Estado de Jalisco Secretaría de la Hacienda Pública

Datos del Programa

Desarrollo de Industrias Creativas y Digitales de Jalisco

Eje: Desarrollo y crecimiento económico

Tema: Innovación, Ciencia y Tecnología

¿Quién gasta?

12	Unidad Presupuestal	202	Unidad Responsable	00927	Unidad Ejecutora del Gasto
	Secretaría de Innovación, Ciencia y Tecnología		Agencia para el Desarrollo de Industrias Creativas y Digitales del Estado de Jalisco		Agencia para el Desarrollo de Industrias Creativas y Digitales del Estado de Jalisco

¿Para qué se gasta?

Finalidad	Función	Subfunción
Desarrollo Económico	Ciencia, Tecnología e Innovación	Innovación

Presupuesto asignado al Programa Presupuestario

Monto

Objetivos

Nivel	Clave Componente	Resumen Narrativo
Propósito		

Datos del Indicador

Denominación Fondos concurrentes a la inversión estatal en investigación, desarrollo tecnológico e innovación (I+d+i)	Método de cálculo (Fondos adicionales (a los fondos estatales) aplicados a los proyectos y actividades de investigación, desarrollo tecnológico e innovación (Realizado)/Fondos adicionales (a los fondos estatales) aplicados a los proyectos y actividades de investigación, desarrollo tecnológico e innovación (Programado))*100
---	--

Descripción del Indicador
Este indicador reporta los fondos adicionales (a los fondos estatales) aplicados a los proyectos y actividades de investigación, desarrollo tecnológico e innovación apoyados en Jalisco.

Tipo de Indicador	<input type="text" value="Estratégico"/>	Dimensión del Indicador	<input type="text" value="Eficacia"/>	Año de Medición del Resultado	<input type="text" value="2022"/>
Cobertura	<input type="text" value="Estatal"/>	Frecuencia de Medición	<input type="text" value="Anual"/>		

Desagregado meta valor por género

Parámetros de semaforización <div style="display: flex; justify-content: space-around; align-items: center;"> <div style="text-align: center;"> <input type="text" value="0"/> <div style="display: flex; justify-content: space-around; width: 100px;"> <div style="width: 15px; height: 15px; background-color: red;"></div> <div style="width: 15px; height: 15px; background-color: yellow;"></div> <div style="width: 15px; height: 15px; background-color: green;"></div> </div> </div> <div style="text-align: center;"> <input type="text" value="0"/> </div> </div>	Meta Institucional	<input type="text" value="100%"/>	Meta Valor	<input type="text" value="675"/>	Unidad de medida (meta valor)	<input type="text" value="Millones de pesos"/>	Hombre	<input type="text" value="0.00"/>	Mujer	<input type="text" value="0.00"/>
	Sentido del Indicador <input type="text" value=""/>	Línea Base (meta valor) <input type="text" value="24"/>	Año (Línea base) <input type="text" value="2021"/>							

Variables del Indicador

Nombre de la Variable	Unidad de medida	Tipo de Acumulación
Fondos adicionales (a los fondos estatales) aplicados a los proyectos y actividades de investigación, desarrollo tecnológico e innovación (realizado)	Millones de pesos	Valor presente
Fondos adicionales (a los fondos estatales) aplicados a los proyectos y actividades de investigación, desarrollo tecnológico e innovación (programado)	Millones de pesos	Valor presente

Fuente de Información

Medios de verificación

Supuestos

Observaciones

Id_mir

- 1 El presente documento despliega la información perteneciente a los indicadores estratégicos y gestión de aquellos programas presupuestarios que proveen de bienes y servicios que generan valor público a la ciudadanía jalisciense
- 2 Se muestra el número del Componente relacionado con el indicador.

GOBIERNO DEL ESTADO DE JALISCO PRESUPUESTO DE EGRESOS PARA EL EJERCICIO FISCAL 2022 Ficha Técnica de Indicador

Sistema de Evaluación del Desempeño (SED)						
Gobierno del Estado de Jalisco			Secretaría de la Hacienda Pública			
Datos del Programa						
Programa de capacitación para industrias creativas						
Eje: Desarrollo y crecimiento económico			Tema: Innovación, Ciencia y Tecnología			
¿Quién gasta?						
12	Unidad Presupuestal	202	Unidad Responsable	00927	Unidad Ejecutora del Gasto	
Secretaría de Innovación, Ciencia y Tecnología		Agencia para el Desarrollo de Industrias Creativas y Digitales del Estado de Jalisco		Agencia para el Desarrollo de Industrias Creativas y Digitales del Estado de Jalisco		
¿Para qué se gasta?						
Finalidad		Función		Subfunción		
Desarrollo Económico		Ciencia, Tecnología e Innovación		Innovación		
Presupuesto asignado al Programa Presupuestario						
Monto		\$5,000,000.00				
Objetivos						
Nivel	Clave Componente	Resumen Narrativo				
Propósito						
Datos del Indicador						
Denominación			Método de cálculo			
Fondos concurrentes a la inversión estatal en investigación, desarrollo tecnológico e innovación (I+d+i)			(Fondos adicionales (a los fondos estatales) aplicados a los proyectos y actividades de investigación, desarrollo tecnológico e innovación (Realizado)/Fondos adicionales (a los fondos estatales) aplicados a los proyectos y actividades de investigación, desarrollo tecnológico e innovación (Programado))*100			
Descripción del Indicador						
Este indicador reporta los fondos adicionales (a los fondos estatales) aplicados a los proyectos y actividades de investigación, desarrollo tecnológico e innovación apoyados en Jalisco.						
Tipo de Indicador	Estratégico	Dimensión del Indicador	Eficacia	Año de Medición del Resultado	2022	
Cobertura	Estatral	Frecuencia de Medición	Anual			
Desagregado meta valor por género						
Parámetros de semaforización		Meta Institucional	Meta Valor	Unidad de medida (meta valor)	Hombre	Mujer
0	0	100%	675	Millones de pesos	0.00	0.00
■	■	Sentido del Indicador	Línea Base (meta valor)	Año (Línea base)		
■	■	■	24	2021		
Variables del Indicador						
Nombre de la Variable			Unidad de medida	Tipo de Acumulación		
Fondos adicionales (a los fondos estatales) aplicados a los proyectos y actividades de investigación, desarrollo tecnológico e innovación (realizado)			Millones de pesos	Valor presente		
Fondos adicionales (a los fondos estatales) aplicados a los proyectos y actividades de investigación, desarrollo tecnológico e innovación (programado)			Millones de pesos	Valor presente		
Fuente de Información						
Consejo Estatal de Ciencia y Tecnología de Jalisco, Gobierno de Jalisco, cifras preliminares mayo del 2021.						
Medios de verificación						
Supuestos						
Observaciones						
Id_mir	33443					

- 1 El presente documento despliega la información perteneciente a los indicadores estratégicos y gestión de aquellos programas presupuestarios que proveen de bienes y servicios que generan valor público a la ciudadanía jalisciense
- 2 Se muestra el número del Componente relacionado con el indicador.

GOBIERNO DEL ESTADO DE JALISCO
PRESUPUESTO DE EGRESOS PARA EL EJERCICIO FISCAL 2022
Ficha Técnica de Indicador

Sistema de Evaluación del Desempeño (SED)

Gobierno del Estado de Jalisco		Secretaría de la Hacienda Pública	
Datos del Programa			
Programa de capacitación para industrias creativas			
Eje: Desarrollo y crecimiento económico		Tema: Innovación, Ciencia y Tecnología	
¿Quién gasta?			
12	Unidad Presupuestal	202	Unidad Responsable
Secretaría de Innovación, Ciencia y Tecnología		Agencia para el Desarrollo de Industrias Creativas y Digitales del Estado de Jalisco	
		00927	Unidad Ejecutora del Gasto
Agencia para el Desarrollo de Industrias Creativas y Digitales del Estado de Jalisco			
¿Para qué se gasta?			
Finalidad		Función	
Desarrollo Económico		Ciencia, Tecnología e Innovación	
		Subfunción	
		Innovación	
Presupuesto asignado al Programa Presupuestario			
Monto		\$5,000,000.00	
Objetivos			
Nivel	Clave Componente	Resumen Narrativo	
Componente	01	Formación otorgada a través del programa de capacitación para industrias creativas	
Datos del Indicador			
Denominación		Método de cálculo	
Total de programas de capacitación aplicados en ciudad creativa para el desarrollo de las empresas		$(\text{Número de programas aplicados (Realizado)} / \text{Número de programas aplicados (Programado)}) * 100$	
Descripción del Indicador			
La aplicación de programas de capacitación contribuirá a tener mas empleos en el sector creativo			
Tipo de Indicador	Estratégico	Dimensión del Indicador	Eficiencia
Cobertura	Estatual	Frecuencia de Medición	Trimestral
		Año de Medición del Resultado	
		2021	
		Desagregado meta valor por género	
Parámetros de semaforización		Meta Institucional	Meta Valor
0	59.99	100%	1
60.00	79.99	Unidad de medida (meta valor)	Unidad de medida (meta valor)
80.00	130	Programa	Programa
130		Hombre	Mujer
■	■	0.00	0.00
■	■		
■	■		
■	■		
		Sentido del Indicador	Línea Base (meta valor)
		Ascendente	1
		Año (Línea base)	
		2020	
VARIABLES DEL INDICADOR			
Nombre de la Variable		Unidad de medida	Tipo de Acumulación
Número de programas aplicados (realizado)		Programa	Suma
Número de programas aplicados (programado)		Programa	Suma
Fuente de Información			
Dirección de Promoción, Dirección General			
Medios de verificación			
Portal de Transparencia: https://transparencia.info.jalisco.gob.mx/transparencia/organismo/385			
Supuestos			
Se desarrollan programas de impulso al sector creativo y digital			
Observaciones			
Id_mir		28700	

- 1 El presente documento despliega la información perteneciente a los indicadores estratégicos y gestión de aquellos programas presupuestarios que proveen de bienes y servicios que generan valor público a la ciudadanía jalisciense
- 2 Se muestra el número del Componente relacionado con el indicador.

GOBIERNO DEL ESTADO DE JALISCO PRESUPUESTO DE EGRESOS PARA EL EJERCICIO FISCAL 2022 Ficha Técnica de Indicador

Sistema de Evaluación del Desempeño (SED)						
Gobierno del Estado de Jalisco			Secretaría de la Hacienda Pública			
Datos del Programa						
Desarrollo de Industrias Creativas y Digitales de Jalisco						
Eje: Desarrollo y crecimiento económico			Tema: Innovación, Ciencia y Tecnología			
¿Quién gasta?						
12	Unidad Presupuestal	202	Unidad Responsable	00927	Unidad Ejecutora del Gasto	
Secretaría de Innovación, Ciencia y Tecnología		Agencia para el Desarrollo de Industrias Creativas y Digitales del Estado de Jalisco		Agencia para el Desarrollo de Industrias Creativas y Digitales del Estado de Jalisco		
¿Para qué se gasta?						
Finalidad		Función		Subfunción		
Desarrollo Económico		Ciencia, Tecnología e Innovación		Innovación		
Presupuesto asignado al Programa Presupuestario						
Monto		\$20,869,100.00				
Objetivos						
Nivel	Clave Componente	Resumen Narrativo				
Componente	02	Programa de Operación y Administración gestionados.				
Datos del Indicador						
Denominación			Método de cálculo			
Total de contratos celebrados			(Operación y administración de la agencia (Realizado) / Operación y administración de la agencia (Programado))*100			
Descripción del Indicador						
Gestiones con empresas de la industria digital para establecerse en Ciudad Creativa						
Tipo de Indicador	Gestión	Dimensión del Indicador	Eficacia	Año de Medición del Resultado	2022	
Cobertura	Estatral	Frecuencia de Medición	Semestral			
Desagregado meta valor por género						
Parámetros de semaforización		Meta Institucional	Meta Valor	Unidad de medida (meta valor)	Hombre	Mujer
0	59.99	60.00	79.99	80.00	130	
■	■	■	■	■	■	
		Sentido del Indicador	Línea Base (meta valor)	Año (Línea base)		
		Ascendente	5	2020		
Variables del Indicador						
Nombre de la Variable			Unidad de medida	Tipo de Acumulación		
Operación y administración de la agencia (realizado)			Gestión	Suma		
Operación y administración de la agencia (programado)			Gestión	Suma		
Fuente de Información						
Dirección administrativa reportes de presupuesto del sistema de administración y automatización de contabilidad gubernamental.						
Medios de verificación						
https://transparencia.info.jalisco.gob.mx/transparencia/organismo/385						
Supuestos						
Acuden a participar interesados en ocupar un espacio en Ciudad Creativa						
Observaciones						
Id_mir		28787				

1 El presente documento despliega la información perteneciente a los indicadores estratégicos y gestión de aquellos programas presupuestarios que proveen de bienes y servicios que generan valor público a la ciudadanía jalisciense

2 Se muestra el número del Componente relacionado con el indicador.

GOBIERNO DEL ESTADO DE JALISCO
PRESUPUESTO DE EGRESOS PARA EL EJERCICIO FISCAL 2022
Ficha Técnica de Indicador

Sistema de Evaluación del Desempeño (SED)

Gobierno del Estado de Jalisco		Secretaría de la Hacienda Pública	
Datos del Programa			
Desarrollo de Industrias Creativas y Digitales de Jalisco			
Eje: Desarrollo y crecimiento económico		Tema: Innovación, Ciencia y Tecnología	
¿Quién gasta?			
12	Unidad Presupuestal	202	Unidad Responsable
Secretaría de Innovación, Ciencia y Tecnología		Agencia para el Desarrollo de Industrias Creativas y Digitales del Estado de Jalisco	
		00927	Unidad Ejecutora del Gasto
Agencia para el Desarrollo de Industrias Creativas y Digitales del Estado de Jalisco			
¿Para qué se gasta?			
Finalidad		Función	
Desarrollo Económico		Ciencia, Tecnología e Innovación	
		Subfunción	
		Innovación	
Presupuesto asignado al Programa Presupuestario			
Monto		\$20,869,100.00	
Objetivos			
Nivel		Resumen Narrativo	
Componente		Programas de Promoción desarrollados.	
Clave Componente		03	
Datos del Indicador			
Denominación		Método de cálculo	
Total de programas de promoción		$(\text{Total de programas para promocionar (Realizado)} / \text{Total de programas para promocionar (Programado)}) * 100$	
Descripción del Indicador			
Se llevan acabo programas para promocionar las instalaciones que pueden ser cede de proyectos creativos y digitales			
Tipo de Indicador	Gestión	Dimensión del Indicador	Eficacia
Cobertura	Estatral	Frecuencia de Medición	Semestral
		Año de Medición del Resultado	
		2021	
		Desagregado meta valor por género	
		Meta Institucional	Meta Valor
		100%	1
		Unidad de medida (meta valor)	Hombre
		Programa	0.00
		Unidad de medida (meta valor)	Mujer
		Programa	0.00
Parámetros de semaforización			
0	59.99	60.00	79.99
80.00	130		
		Meta Institucional	Meta Valor
		100%	1
		Unidad de medida (meta valor)	Hombre
		Programa	0.00
		Unidad de medida (meta valor)	Mujer
		Programa	0.00
		Sentido del Indicador	Año (Línea base)
		Ascendente	2020
Variables del Indicador			
Nombre de la Variable		Unidad de medida	Tipo de Acumulación
Total de programas para promocionar (realizado)		Programa	Suma
Total de programas para promocionar (programado)		Programa	Suma
Fuente de Información			
Reporte de presupuesto por objeto de gastos generado del Sistema Automatizado de Contabilidad Gubernamental (SACG).			
Medios de verificación			
https://transparencia.info.jalisco.gob.mx/transparencia/organismo/385			
Supuestos			
Acuden los interesados en la industria creativa y digital a los programas			
Observaciones			
Id_mir		28790	

- 1 El presente documento despliega la información perteneciente a los indicadores estratégicos y gestión de aquellos programas presupuestarios que proveen de bienes y servicios que generan valor público a la ciudadanía jalisciense
- 2 Se muestra el número del Componente relacionado con el indicador.

GOBIERNO DEL ESTADO DE JALISCO PRESUPUESTO DE EGRESOS PARA EL EJERCICIO FISCAL 2022 Ficha Técnica de Indicador

Sistema de Evaluación del Desempeño (SED)

Gobierno del Estado de Jalisco Secretaría de la Hacienda Pública

Datos del Programa

Programa de capacitación para industrias creativas

Eje: Desarrollo y crecimiento económico

Tema: Innovación, Ciencia y Tecnología

¿Quién gasta?

12	Unidad Presupuestal	202	Unidad Responsable	00927	Unidad Ejecutora del Gasto
	Secretaría de Innovación, Ciencia y Tecnología		Agencia para el Desarrollo de Industrias Creativas y Digitales del Estado de Jalisco		Agencia para el Desarrollo de Industrias Creativas y Digitales del Estado de Jalisco

¿Para qué se gasta?

Finalidad	Función	Subfunción
Desarrollo Económico	Ciencia, Tecnología e Innovación	Innovación

Presupuesto asignado al Programa Presupuestario

Monto

Objetivos

Nivel	Clave Componente	Resumen Narrativo
Componente	02	Jornadas de Capacitación programadas para emprendedores, estudiantes, egresados de carreras relacionadas con las industrias creativas y digitales

Datos del Indicador

Denominación	Método de cálculo
Total de jornadas de capacitación	(Número de jornadas de capacitación programadas (Realizado) / Número de jornadas de capacitación programadas (Programado))*100

Descripción del Indicador
Total de jornadas de capacitación para emprendedores, estudiantes, egresados de carreras relacionadas con las industrias creativas y digitales

Tipo de Indicador	<input type="text" value="Estratégico"/>	Dimensión del Indicador	<input type="text" value="Eficiencia"/>	Año de Medición del Resultado	<input type="text" value="2021"/>
Cobertura	<input type="text" value="Estatal"/>	Frecuencia de Medición	<input type="text" value="Semestral"/>		

Desagregado meta valor por género

Parámetros de semaforización						Meta Institucional	Meta Valor	Unidad de medida (meta valor)	Hombre	Mujer
0	59.99	60.00	79.99	80.00	130	100%	2	Capacitación	0.00	0.00
<div style="display: flex; justify-content: space-around; align-items: center;"> <div style="text-align: center;"> ■ </div> <div style="text-align: center;"> ■ </div> <div style="text-align: center;"> ■ </div> </div>						Sentido del Indicador	Línea Base (meta valor)	Año (Línea base)		
						Ascendente	No disponible	2020		

Variables del Indicador

Nombre de la Variable	Unidad de medida	Tipo de Acumulación
Número de jornadas de capacitación programadas (realizado)	Capacitación	Suma
Número de jornadas de capacitación programadas (programado)	Capacitación	Suma

Fuente de Información

Medios de verificación

Supuestos

Observaciones

Id_mir

- 1 El presente documento despliega la información perteneciente a los indicadores estratégicos y gestión de aquellos programas presupuestarios que proveen de bienes y servicios que generan valor público a la ciudadanía jalisciense
- 2 Se muestra el número del Componente relacionado con el indicador.

GOBIERNO DEL ESTADO DE JALISCO
PRESUPUESTO DE EGRESOS PARA EL EJERCICIO FISCAL 2022
Ficha Técnica de Indicador

Sistema de Evaluación del Desempeño (SED)

Gobierno del Estado de Jalisco		Secretaría de la Hacienda Pública	
Datos del Programa			
Desarrollo de Industrias Creativas y Digitales de Jalisco			
Eje: Desarrollo y crecimiento económico		Tema: Innovación, Ciencia y Tecnología	
¿Quién gasta?			
12	Unidad Presupuestal	202	Unidad Responsable
Secretaría de Innovación, Ciencia y Tecnología		Agencia para el Desarrollo de Industrias Creativas y Digitales del Estado de Jalisco	
		00927	Unidad Ejecutora del Gasto
Agencia para el Desarrollo de Industrias Creativas y Digitales del Estado de Jalisco			
¿Para qué se gasta?			
Finalidad		Función	
Desarrollo Económico		Ciencia, Tecnología e Innovación	
		Subfunción	
		Innovación	
Presupuesto asignado al Programa Presupuestario			
Monto		\$20,869,100.00	
Objetivos			
Nivel	Clave Componente	Resumen Narrativo	
Componente	05	Fondo Destinado en las industrias creativas y digitales para financiamientos	
Datos del Indicador			
Denominación		Método de cálculo	
Total de incentivos entregados al sector creativo digital		$(\text{Incentivos entregados al sector creativo (Realizado)} / \text{Incentivos entregados al sector creativo (Programado)}) * 100$	
Descripción del Indicador			
cantidad de Incentivos entregados al sector creativo digital			
Tipo de Indicador	Gestión	Dimensión del Indicador	Eficiencia
Cobertura	Estatal	Frecuencia de Medición	Semestral
		Año de Medición del Resultado	2021
Desagregado meta valor por género			
Parámetros de semaforización		Meta Institucional	Meta Valor
0	59.99	60.00	79.99
80.00	130		
100%			2
Sentido del Indicador		Unidad de medida (meta valor)	
Ascendente		Incentivo	
Linea Base (meta valor)		Hombre	
1		0.00	
Año (Linea base)		Mujer	
2021		0.00	
Variables del Indicador			
Nombre de la Variable		Unidad de medida	Tipo de Acumulación
Incentivos entregados al sector creativo (realizado)		Incentivo	Suma
Incentivos entregados al sector creativo (programado)		Incentivo	Suma
Fuente de Información			
Dirección de Proyectos de la Agencia para el Desarrollo de Industrias Creativas y Digitales			
Medios de verificación			
https://transparencia.info.jalisco.gob.mx/transparencia/organismo/385			
Supuestos			
se reciben solicitudes para solicitar participar en el fondo para financiamientos			
Observaciones			
Id_mir		30420	

- 1 El presente documento despliega la información perteneciente a los indicadores estratégicos y gestión de aquellos programas presupuestarios que proveen de bienes y servicios que generan valor público a la ciudadanía jalisciense
- 2 Se muestra el número del Componente relacionado con el indicador.

EL ESTADO DE JALISCO

PERIÓDICO OFICIAL

1268

GOBIERNO DEL ESTADO DE JALISCO PRESUPUESTO DE EGRESOS PARA EL EJERCICIO FISCAL 2022 Ficha Técnica de Indicador

Sistema de Evaluación del Desempeño (SED)						
Gobierno del Estado de Jalisco			Secretaría de la Hacienda Pública			
Datos del Programa						
Desarrollo de Talento						
Eje: Desarrollo y crecimiento económico			Tema: Competencias y Capacidades del Capital Humano			
¿Quién gasta?						
12	Unidad Presupuestal	210	Unidad Responsable	00986	Unidad Ejecutora del Gasto	
Secretaría de Innovación, Ciencia y Tecnología		Plataforma Abierta de Innovación y Desarrollo de Jalisco		Plataforma Abierta de Innovación y Desarrollo de Jalisco		
¿Para qué se gasta?						
Finalidad		Función		Subfunción		
Desarrollo Económico		Ciencia, Tecnología e Innovación		Innovación		
Presupuesto asignado al Programa Presupuestario						
Monto		\$25,407,500.00				
Objetivos						
Nivel	Clave Componente	Resumen Narrativo				
Fin						
Datos del Indicador						
Denominación			Método de cálculo			
Posición en el Índice de Competitividad Estatal del IMCO			$\left(\frac{\text{Posición en el Índice de Competitividad Estatal del IMCO (Realizado)}}{\text{Posición en el Índice de Competitividad Estatal del IMCO (Programado)}} \right) * 100$			
Descripción del Indicador						
<p>El indicador mide la posición de los estados en El Índice de Competitividad Estatal (ICE). El ICE mide la capacidad de los estados para forjar, atraer y retener talento e inversiones. Un estado competitivo es aquel que consistentemente resulta atractivo para el talento y la inversión, lo que se traduce en mayor productividad y bienestar para sus habitantes. Para medir esto, el índice evalúa tanto las capacidades estructurales como coyunturales de los estados. El ICE está compuesto por indicadores, categorizados en 10 subíndices que evalúan distintas dimensiones de la competitividad de los 32 estados del país.</p>						
Tipo de Indicador	Estratégico	Dimensión del Indicador	Eficacia	Año de Medición del Resultado	2022	
Cobertura	Estatal	Frecuencia de Medición	Anual			
Desagregado meta valor por género						
Parámetros de semafización		Meta Institucional	Meta Valor	Unidad de medida (meta valor)	Hombre	Mujer
0	1	100%	5	Posición	0.00	0.00
■	■	Sentido del Indicador	Línea Base (meta valor)	Año (Línea base)		
■	■	■	5	2021		
VARIABLES DEL INDICADOR						
Nombre de la Variable			Unidad de medida	Tipo de Acumulación		
Posición en el Índice de Competitividad Estatal del IMCO (realizado)			Posición	Valor presente		
Posición en el Índice de Competitividad Estatal del IMCO (programado)			Posición	Valor presente		
Fuente de Información						
IMCO. Índice de Competitividad Estatal, 2021.						
Medios de verificación						
Supuestos						
Observaciones						
Id_mir	25467					
1	El presente documento despliega la información perteneciente a los indicadores estratégicos y gestión de aquellos programas presupuestarios que proveen de bienes y servicios que generan valor público a la ciudadanía jalisciense					
2	Se muestra el número del Componente relacionado con el indicador.					

GOBIERNO DEL ESTADO DE JALISCO
PRESUPUESTO DE EGRESOS PARA EL EJERCICIO FISCAL 2022
Ficha Técnica de Indicador

Sistema de Evaluación del Desempeño (SED)

Gobierno del Estado de Jalisco **Secretaría de la Hacienda Pública**

Datos del Programa

Ampliación y desarrollo de servicios tecnológicos

Eje: Desarrollo y crecimiento económico **Tema:** Innovación, Ciencia y Tecnología

¿Quién gasta?

12	Unidad Presupuestal	210	Unidad Responsable	00986	Unidad Ejecutora del Gasto
	Secretaría de Innovación, Ciencia y Tecnología		Plataforma Abierta de Innovación y Desarrollo de Jalisco		Plataforma Abierta de Innovación y Desarrollo de Jalisco

¿Para qué se gasta?

Finalidad	Función	Subfunción
Desarrollo Económico	Ciencia, Tecnología e Innovación	Innovación

Presupuesto asignado al Programa Presupuestario

Monto

Objetivos

Nivel	Clave Componente	Resumen Narrativo
Fin		

Datos del Indicador

Denominación	Método de cálculo
Posición en el Índice de Competitividad Estatal del IMCO	$(\text{Posición en el Índice de Competitividad Estatal del IMCO (Realizado)} / \text{Posición en el Índice de Competitividad Estatal del IMCO (Programado)}) * 100$

Descripción del Indicador

El indicador mide la posición de los estados en El Índice de Competitividad Estatal (ICE). El ICE mide la capacidad de los estados para forjar, atraer y retener talento e inversiones. Un estado competitivo es aquel que consistentemente resulta atractivo para el talento y la inversión, lo que se traduce en mayor productividad y bienestar para sus habitantes. Para medir esto, el índice evalúa tanto las capacidades estructurales como coyunturales de los estados. El ICE está compuesto por indicadores, categorizados en 10 subíndices que evalúan distintas dimensiones de la competitividad de los 32 estados del país.

Tipo de Indicador	<input type="text" value="Estratégico"/>	Dimensión del Indicador	<input type="text" value="Eficacia"/>	Año de Medición del Resultado	<input type="text" value="2022"/>
Cobertura	<input type="text" value="Estatal"/>	Frecuencia de Medición	<input type="text" value="Anual"/>		

Desagregado meta valor por género

Parámetros de semafización		Meta Institucional	Meta Valor	Unidad de medida (meta valor)	Desagregado meta valor por género	
		100%	5	Posición	Hombre	Mujer
<input type="text" value="0"/>	<input type="text" value="0"/>				<input type="text" value="0.00"/>	<input type="text" value="0.00"/>
<input type="text" value="0"/>	<input type="text" value="0"/>	Sentido del Indicador	Línea Base (meta valor)	Año (Línea base)		
<input type="text" value="0"/>	<input type="text" value="0"/>	<input type="text" value="5"/>	<input type="text" value="5"/>	<input type="text" value="2021"/>		

Variables del Indicador

Nombre de la Variable	Unidad de medida	Tipo de Acumulación
Posición en el Índice de Competitividad Estatal del IMCO (realizado)	Posición	Valor presente
Posición en el Índice de Competitividad Estatal del IMCO (programado)	Posición	Valor presente

Fuente de Información	<input type="text" value="IMCO. Índice de Competitividad Estatal, 2021."/>
Medios de verificación	<input type="text"/>
Supuestos	<input type="text"/>
Observaciones	<input type="text"/>
Id_mir	<input type="text" value="25469"/>

- 1 El presente documento despliega la información perteneciente a los indicadores estratégicos y gestión de aquellos programas presupuestarios que proveen de bienes y servicios que generan valor público a la ciudadanía jalisciense
- 2 Se muestra el número del Componente relacionado con el indicador.

1270

GOBIERNO DEL ESTADO DE JALISCO PRESUPUESTO DE EGRESOS PARA EL EJERCICIO FISCAL 2022 Ficha Técnica de Indicador

Sistema de Evaluación del Desempeño (SED)

Gobierno del Estado de Jalisco Secretaría de la Hacienda Pública

Datos del Programa
Desarrollo de Talento

Eje: Desarrollo y crecimiento económico

Tema: Competencias y Capacidades del Capital Humano

¿Quién gasta?

12 Unidad Presupuestal	210 Unidad Responsable	00986 Unidad Ejecutora del Gasto
Secretaría de Innovación, Ciencia y Tecnología	Plataforma Abierta de Innovación y Desarrollo de Jalisco	Plataforma Abierta de Innovación y Desarrollo de Jalisco

¿Para qué se gasta?

Finalidad	Función	Subfunción
Desarrollo Económico	Ciencia, Tecnología e Innovación	Innovación

Presupuesto asignado al Programa Presupuestario

Monto

Objetivos

Nivel	Clave Componente	Resumen Narrativo
Propósito		

Datos del Indicador

Denominación	Método de cálculo
Trabajadores registrados ante el IMSS	$(\text{Número de trabajadores asegurados (Realizado)} / \text{Número de trabajadores asegurados (Programado)}) * 100$

Descripción del Indicador
Este indicador se refiere al registro del total de trabajadores asegurados por entidad federativa, emitido por el Instituto Mexicano del Seguro Social.

Tipo de Indicador	<input type="text" value="Estratégico"/>	Dimensión del Indicador	<input type="text" value="Eficacia"/>	Año de Medición del Resultado	<input type="text" value="2022"/>
Cobertura	<input type="text" value="Estatal"/>	Frecuencia de Medición	<input type="text" value="Anual"/>		

Parámetros de semaforización	Desagregado meta valor por género				
	Meta Institucional	Meta Valor	Unidad de medida (meta valor)	Hombre	Mujer
<input type="text" value="0"/> <input type="text" value=""/> <input type="text" value=""/> <input type="text" value=""/> <input type="text" value=""/> <input type="text" value="0"/>	100%	1,963,491	Trabajador	0.00	0.00
<div style="display: flex; justify-content: space-around;"> ■ ■ ■ </div>	Sentido del Indicador	Línea Base (meta valor)	Año (Línea base)		
		1,820,785	2021		

VARIABLES DEL INDICADOR

Nombre de la Variable	Unidad de medida	Tipo de Acumulación
Número de trabajadores asegurados (realizado)	Trabajador	Valor presente
Número de trabajadores asegurados (programado)	Trabajador	Valor presente

Fuente de Información	IIEG, Instituto de Información Estadística y Geográfica del Estado de Jalisco, con datos del Instituto Mexicano del Seguro Social (IMSS). Registros administrativos, junio 2021.
Medios de verificación	
Supuestos	
Observaciones	
Id_mir	<input type="text" value="33572"/>

- 1 El presente documento despliega la información perteneciente a los indicadores estratégicos y gestión de aquellos programas presupuestarios que proveen de bienes y servicios que generan valor público a la ciudadanía jalisciense
- 2 Se muestra el número del Componente relacionado con el indicador.

GOBIERNO DEL ESTADO DE JALISCO PRESUPUESTO DE EGRESOS PARA EL EJERCICIO FISCAL 2022 Ficha Técnica de Indicador

Sistema de Evaluación del Desempeño (SED)

Gobierno del Estado de Jalisco		Secretaría de la Hacienda Pública	
Datos del Programa			
Ampliación y desarrollo de servicios tecnológicos			
Eje: Desarrollo y crecimiento económico		Tema: Innovación, Ciencia y Tecnología	
¿Quién gasta?			
12	Unidad Presupuestal	210	Unidad Responsable
Secretaría de Innovación, Ciencia y Tecnología		Plataforma Abierta de Innovación y Desarrollo de Jalisco	
		00986	Unidad Ejecutora del Gasto
		Plataforma Abierta de Innovación y Desarrollo de Jalisco	
¿Para qué se gasta?			
Finalidad		Función	
Desarrollo Económico		Ciencia, Tecnología e Innovación	
		Subfunción	
		Innovación	
Presupuesto asignado al Programa Presupuestario			
Monto		\$4,250,800.00	
Objetivos			
Nivel	Clave Componente	Resumen Narrativo	
Propósito			
Datos del Indicador			
Denominación		Método de cálculo	
Fondos concurrentes a la inversión estatal en investigación, desarrollo tecnológico e innovación (I+d+i)		(Fondos adicionales (a los fondos estatales) aplicados a los proyectos y actividades de investigación, desarrollo tecnológico e innovación (Realizado)/Fondos adicionales (a los fondos estatales) aplicados a los proyectos y actividades de investigación, desarrollo tecnológico e innovación (Programado))*100	
Descripción del Indicador			
Este indicador reporta los fondos adicionales (a los fondos estatales) aplicados a los proyectos y actividades de investigación, desarrollo tecnológico e innovación apoyados en Jalisco.			
Tipo de Indicador	Estratégico	Dimensión del Indicador	Eficacia
Cobertura	Estatral	Frecuencia de Medición	Anual
		Año de Medición del Resultado 2022	
		Desagregado meta valor por género	
Parámetros de semaforización		Meta Institucional	Meta Valor
0		100%	675
0		Sentido del Indicador	Línea Base (meta valor)
0		0	24
0		Unidad de medida (meta valor)	Año (Línea base)
0		Millones de pesos	2021
0		Hombre	Mujer
0		0.00	0.00
Variables del Indicador			
Nombre de la Variable		Unidad de medida	Tipo de Acumulación
Fondos adicionales (a los fondos estatales) aplicados a los proyectos y actividades de investigación, desarrollo tecnológico e innovación (realizado)		Millones de pesos	Valor presente
Fondos adicionales (a los fondos estatales) aplicados a los proyectos y actividades de investigación, desarrollo tecnológico e innovación (programado)		Millones de pesos	Valor presente
Fuente de Información			
Consejo Estatal de Ciencia y Tecnología de Jalisco, Gobierno de Jalisco, cifras preliminares mayo del 2021.			
Medios de verificación			
Supuestos			
Observaciones			
Id_mir	33574		

- 1 El presente documento despliega la información perteneciente a los indicadores estratégicos y gestión de aquellos programas presupuestarios que proveen de bienes y servicios que generan valor público a la ciudadanía jalisciense
- 2 Se muestra el número del Componente relacionado con el indicador.

GOBIERNO DEL ESTADO DE JALISCO PRESUPUESTO DE EGRESOS PARA EL EJERCICIO FISCAL 2022 Ficha Técnica de Indicador

Sistema de Evaluación del Desempeño (SED)

Gobierno del Estado de Jalisco Secretaría de la Hacienda Pública

Datos del Programa

Desarrollo de Talento

Eje: Desarrollo y crecimiento económico

Tema: Competencias y Capacidades del Capital Humano

¿Quién gasta?

12 Unidad Presupuestal	210 Unidad Responsable	00986 Unidad Ejecutora del Gasto
Secretaría de Innovación, Ciencia y Tecnología	Plataforma Abierta de Innovación y Desarrollo de Jalisco	Plataforma Abierta de Innovación y Desarrollo de Jalisco

¿Para qué se gasta?

Finalidad	Función	Subfunción
Desarrollo Económico	Ciencia, Tecnología e Innovación	Innovación

Presupuesto asignado al Programa Presupuestario

Monto

Objetivos

Nivel	Clave Componente	Resumen Narrativo
Componente	A1	Talento humano capacitado para integrar, vincular y desarrollar tecnologías, habilidades y procesos que contribuyan a la competitividad de los sectores productivos y estratégicos del Estado.

Datos del Indicador

Denominación	Método de cálculo
Total de asistencias a actividades formativas	$(\text{Total de asistencias a actividades formativas (Realizado)} / \text{Total de asistencias a actividades formativas (Programado)}) * 100$

Descripción del Indicador
Este indicador mide las personas que asisten, de manera presencial o virtual, a las actividades formativas realizadas en alguno de los espacios de PLAI

Tipo de Indicador	<input type="text" value="Gestión"/>	Dimensión del Indicador	<input type="text" value="Eficacia"/>	Año de Medición del Resultado	<input type="text" value="2022"/>
Cobertura	<input type="text" value="Estatal"/>	Frecuencia de Medición	<input type="text" value="Semestral"/>		

Desagregado meta valor por género

Parámetros de semaforización						Meta Institucional	Meta Valor	Unidad de medida (meta valor)	Hombre	Mujer
0	59.99	60.00	79.99	80.00	130	100%	6,000	Asistente	0.00	0.00
<div style="display: flex; justify-content: space-around; align-items: center;"> <div style="text-align: center;"> ■ ■ </div> <div style="text-align: center;"> ■ ■ </div> <div style="text-align: center;"> ■ ■ </div> </div>						Sentido del Indicador	Línea Base (meta valor)	Año (Línea base)		
						Ascendente	No disponible	No disponible		

Variables del Indicador

Nombre de la Variable	Unidad de medida	Tipo de Acumulación
Total de asistencias a actividades formativas (realizado)	Asistente	Suma
Total de asistencias a actividades formativas (programado)	Asistente	Suma

Fuente de Información

Medios de verificación

Supuestos

Observaciones

Id_mir

- 1 El presente documento despliega la información perteneciente a los indicadores estratégicos y gestión de aquellos programas presupuestarios que proveen de bienes y servicios que generan valor público a la ciudadanía jalisciense
- 2 Se muestra el número del Componente relacionado con el indicador.

GOBIERNO DEL ESTADO DE JALISCO
PRESUPUESTO DE EGRESOS PARA EL EJERCICIO FISCAL 2022
Ficha Técnica de Indicador

Sistema de Evaluación del Desempeño (SED)

Gobierno del Estado de Jalisco		Secretaría de la Hacienda Pública	
Datos del Programa			
Desarrollo de Talento			
Eje: Desarrollo y crecimiento económico		Tema: Competencias y Capacidades del Capital Humano	
¿Quién gasta?			
12	Unidad Presupuestal	210	Unidad Responsable
Secretaría de Innovación, Ciencia y Tecnología		Plataforma Abierta de Innovación y Desarrollo de Jalisco	
		00986	Unidad Ejecutora del Gasto
		Plataforma Abierta de Innovación y Desarrollo de Jalisco	
¿Para qué se gasta?			
Finalidad		Función	
Desarrollo Económico		Ciencia, Tecnología e Innovación	
		Subfunción	
		Innovación	
Presupuesto asignado al Programa Presupuestario			
Monto		\$25,407,500.00	
Objetivos			
Nivel	Clave Componente	Resumen Narrativo	
Componente	A2	Alianzas generadas por PLAI que permitan conectar al talento con las comunidades del ecosistema de innovación y los empleadores de Jalisco.	
Datos del Indicador			
Denominación		Método de cálculo	
Total de alianzas concretadas		$(\text{Total de alianzas concretadas (Realizado)} / \text{Total de alianzas concretadas (Programado)}) * 100$	
Descripción del Indicador			
Este indicador mide las acciones que generen alianzas para contar con más y mejor contenido para ofrecer a la ciudadanía de Jalisco.			
Tipo de Indicador	Gestión	Dimensión del Indicador	Eficacia
Cobertura	Estatal	Frecuencia de Medición	Semestral
		Año de Medición del Resultado	2022
		Desagregado meta valor por género	
Parámetros de semaforización		Meta Institucional	Meta Valor
0	59.99	60.00	79.99
80.00	130	100%	15
		Unidad de medida (meta valor)	Hombre
		Alianza	0.00
		Mujer	0.00
		Sentido del Indicador	Línea Base (meta valor)
		Ascendente	No disponible
		Año (Línea base)	No disponible
Variables del Indicador			
Nombre de la Variable		Unidad de medida	Tipo de Acumulación
Total de alianzas concretadas (realizado)		Alianza	Suma
Total de alianzas concretadas (programado)		Alianza	Suma
Fuente de Información		Panel de Control de Gestión de Proyectos	
Medios de verificación		Lista de contactos en el Customer Relationship Management (CRM, por sus siglas en inglés) de PLAI	
Supuestos		Existen instituciones y especialistas que tengan el interés por generar alianzas y ser parte de comunidades del ecosistema de innovación.	
Observaciones			
Id_mir		28845	

- 1 El presente documento despliega la información perteneciente a los indicadores estratégicos y gestión de aquellos programas presupuestarios que proveen de bienes y servicios que generan valor público a la ciudadanía jalisciense
- 2 Se muestra el número del Componente relacionado con el indicador.

GOBIERNO DEL ESTADO DE JALISCO PRESUPUESTO DE EGRESOS PARA EL EJERCICIO FISCAL 2022 Ficha Técnica de Indicador

Sistema de Evaluación del Desempeño (SED)						
Gobierno del Estado de Jalisco			Secretaría de la Hacienda Pública			
Datos del Programa						
Ampliación y desarrollo de servicios tecnológicos						
Eje: Desarrollo y crecimiento económico			Tema: Innovación, Ciencia y Tecnología			
¿Quién gasta?						
12	Unidad Presupuestal	210	Unidad Responsable	00986	Unidad Ejecutora del Gasto	
Secretaría de Innovación, Ciencia y Tecnología		Plataforma Abierta de Innovación y Desarrollo de Jalisco		Plataforma Abierta de Innovación y Desarrollo de Jalisco		
¿Para qué se gasta?						
Finalidad		Función		Subfunción		
Desarrollo Económico		Ciencia, Tecnología e Innovación		Innovación		
Presupuesto asignado al Programa Presupuestario						
Monto		\$4,250,800.00				
Objetivos						
Nivel	Clave Componente	Resumen Narrativo				
Componente	A2	Espacios físicos y virtuales aprovechados para la realización de actividades híbridas, presenciales y virtuales				
Datos del Indicador						
Denominación			Método de cálculo			
Total del porcentaje de aprovechamiento de espacios			$\frac{((\text{Porcentaje de aprovechamiento de espacios (Realizado)} / \text{Porcentaje de aprovechamiento de espacios (Programado)}) * 100 (\text{Realizado}) / ((\text{Porcentaje de aprovechamiento de espacios (Realizado)} / \text{Porcentaje de aprovechamiento de espacios (Programado)}) * 100 (\text{Programado})) * 100}{100}$			
Descripción del Indicador						
Este indicador mide la utilización de 10hrs a la semana por espacio						
Tipo de Indicador	Gestión	Dimensión del Indicador	Eficacia	Año de Medición del Resultado	2022	
Cobertura	Estatral	Frecuencia de Medición	Anual			
Desagregado meta valor por género						
Parámetros de semaforización		Meta Institucional	Meta Valor	Unidad de medida (meta valor)	Hombre	Mujer
0	59.99	60.00	79.99	80.00	130	130
		Sentido del Indicador	Línea Base (meta valor)	Año (Línea base)		
		Ascendente	No disponible	No disponible		
Variables del Indicador						
Nombre de la Variable				Unidad de medida	Tipo de Acumulación	
(Porcentaje de aprovechamiento de espacios (Realizado) / Porcentaje de aprovechamiento de espacios (Programado)) * 100 (realizado)				Espacio	Suma	
(Porcentaje de aprovechamiento de espacios (Realizado) / Porcentaje de aprovechamiento de espacios (Programado)) * 100 (programado)				Espacio	Suma	
Fuente de Información						
Registro de solicitud de espacios						
Medios de verificación						
Panel de Control de Gestión de Proyectos						
Supuestos						
Existen las condiciones virtuales para la implementación de dichos programas.						
Observaciones						
Id_mir	28846					

- 1 El presente documento despliega la información perteneciente a los indicadores estratégicos y gestión de aquellos programas presupuestarios que proveen de bienes y servicios que generan valor público a la ciudadanía jalisciense
- 2 Se muestra el número del Componente relacionado con el indicador.

GOBIERNO DEL ESTADO DE JALISCO
PRESUPUESTO DE EGRESOS PARA EL EJERCICIO FISCAL 2022

Ficha Técnica de Indicador

Sistema de Evaluación del Desempeño (SED)

Gobierno del Estado de Jalisco		Secretaría de la Hacienda Pública	
Datos del Programa			
Ampliación y desarrollo de servicios tecnológicos			
Eje: Desarrollo y crecimiento económico		Tema: Innovación, Ciencia y Tecnología	
¿Quién gasta?			
12	Unidad Presupuestal	210	Unidad Responsable
Secretaría de Innovación, Ciencia y Tecnología		Plataforma Abierta de Innovación y Desarrollo de Jalisco	
		00986	Unidad Ejecutora del Gasto
		Plataforma Abierta de Innovación y Desarrollo de Jalisco	
¿Para qué se gasta?			
Finalidad		Función	
Desarrollo Económico		Ciencia, Tecnología e Innovación	
		Subfunción	
		Innovación	
Presupuesto asignado al Programa Presupuestario			
Monto		\$4,250,800.00	
Objetivos			
Nivel	Clave Componente	Resumen Narrativo	
Componente	A1	Servicios tecnológicos entregados a través del Campus Virtual que respondan al cumplimiento de los ejes estratégicos.	
Datos del Indicador			
Denominación		Método de cálculo	
Total de servicios que ofrece el Campus Virtual en funcionamiento		$\left(\frac{\text{Servicios del Campus Virtual en funcionamiento (Realizado)}}{\text{Servicios del Campus Virtual en funcionamiento (Programado)}} \times 100 \right) \times \left(\frac{\text{Servicios del Campus Virtual en funcionamiento (Realizado)}}{\text{Servicios del Campus Virtual en funcionamiento (Programado)}} \right) \times 100$	
Descripción del Indicador			
Este indicador mide los servicios del Campus Virtual en uso por parte de las y los usuarios de PLAI			
Tipo de Indicador	Gestión	Dimensión del Indicador	Eficacia
Cobertura	Estatal	Frecuencia de Medición	Semestral
		Año de Medición del Resultado	2022
Desagregado meta valor por género			
Parámetros de semaforización		Meta Institucional	Meta Valor
0	59.99	100%	7
60.00	79.99	Sentido del Indicador	Unidad de medida (meta valor)
80.00	130	Ascendente	Servicio
130		Línea Base (meta valor)	Año (Línea base)
No disponible		No disponible	No disponible
		Hombre	Mujer
		0.00	0.00
Variables del Indicador			
Nombre de la Variable		Unidad de medida	Tipo de Acumulación
(Servicios del Campus Virtual en funcionamiento (Realizado)/ Servicios del Campus Virtual en funcionamiento (Programado))*100 (realizado)		Servicio	Suma
(Servicios del Campus Virtual en funcionamiento (Realizado)/ Servicios del Campus Virtual en funcionamiento (Programado))*100 (programado)		Servicio	Suma
Fuente de Información			
Panel de Control de Gestión de Proyectos			
Medios de verificación			
Campus Virtual			
Supuestos			
Existe el software adecuado para poner en funcionamiento los módulos del Campus Virtual.			
Observaciones			
Id_mir	28847		

- 1 El presente documento despliega la información perteneciente a los indicadores estratégicos y gestión de aquellos programas presupuestarios que proveen de bienes y servicios que generan valor público a la ciudadanía jalisciense
- 2 Se muestra el número del Componente relacionado con el indicador.

GOBIERNO DEL ESTADO DE JALISCO PRESUPUESTO DE EGRESOS PARA EL EJERCICIO FISCAL 2022 Ficha Técnica de Indicador

Sistema de Evaluación del Desempeño (SED)

Gobierno del Estado de Jalisco Secretaría de la Hacienda Pública

Datos del Programa

Educación Superior en Restauración de Bienes Muebles (ECRO)

Eje: Desarrollo Social

Tema: Cultura

¿Quién gasta?

13	Unidad Presupuestal	056	Unidad Responsable	00266	Unidad Ejecutora del Gasto
	Secretaría de Cultura		Escuela de Conservación y Restauración de Occidente		Escuela de Conservación y Restauración de Occidente

¿Para qué se gasta?

Finalidad	Función	Subfunción
Desarrollo Social	Recreación, Cultura y Otras Manifestaciones Sociales	Cultura

Presupuesto asignado al Programa Presupuestario

Monto

Objetivos

Nivel	Clave Componente	Resumen Narrativo
Fin		

Datos del Indicador

Denominación	Método de cálculo
Posición en el Índice de Rezago Social	$(\text{Posición en el Índice de Rezago Social (Realizado)} / \text{Posición en el Índice de Rezago Social (Programado)}) * 100$

Descripción del Indicador
Lugar que ocupa Jalisco dentro del contexto de las entidades federativas del país respecto al Índice de Rezago Social, el cual es una medida agregada que se compone de variables de educación, acceso a servicios de salud, servicios básicos en la vivienda, de calidad y espacios en la misma, y activos en el hogar. Es decir, proporcióna el resumen de cuatro carencias sociales de la medición de pobreza del CONEVAL: rezago educativo, acceso a los servicios de salud, acceso a los servicios básicos en la vivienda, y la calidad y espacios en la vivienda.

Tipo de Indicador	<input type="text" value="Estratégico"/>	Dimensión del Indicador	<input type="text" value="Eficacia"/>	Año de Medición del Resultado	<input type="text" value="2022"/>
Cobertura	<input type="text" value="Estatal"/>	Frecuencia de Medición	<input type="text" value="Anual"/>		

Desagregado meta valor por género

Parámetros de semaforización		Meta Institucional	Meta Valor	Unidad de medida (meta valor)	Hombre	Mujer
0	<input type="text"/>	100%	29	Posición	0.00	0.00
<input type="text"/>	<input type="text"/>	Sentido del Indicador	Línea Base (meta valor)	Año (Línea base)		
<input type="text"/>	<input type="text"/>	<input type="text"/>	24	2021		

Variables del Indicador

Nombre de la Variable	Unidad de medida	Tipo de Acumulación
Posición en el Índice de Rezago Social (realizado)	Posición	Valor presente
Posición en el Índice de Rezago Social (programado)	Posición	Valor presente

Fuente de Información	CONEVAL. Índice de Rezago Social a nivel municipal y por localidad, 2020.
Medios de verificación	<input type="text"/>
Supuestos	<input type="text"/>
Observaciones	<input type="text"/>
Id_mir	<input type="text" value="25861"/>

- 1 El presente documento despliega la información perteneciente a los indicadores estratégicos y gestión de aquellos programas presupuestarios que proveen de bienes y servicios que generan valor público a la ciudadanía jalisciense
- 2 Se muestra el número del Componente relacionado con el indicador.

GOBIERNO DEL ESTADO DE JALISCO
PRESUPUESTO DE EGRESOS PARA EL EJERCICIO FISCAL 2022

Ficha Técnica de Indicador

Sistema de Evaluación del Desempeño (SED)

Gobierno del Estado de Jalisco		Secretaría de la Hacienda Pública	
Datos del Programa			
Educación Superior en Restauración de Bienes Muebles (ECRO)			
Eje: Desarrollo Social		Tema: Cultura	
¿Quién gasta?			
13	Unidad Presupuestal	056	Unidad Responsable
Secretaría de Cultura		Escuela de Conservación y Restauración de Occidente	
00266	Unidad Ejecutora del Gasto	Escuela de Conservación y Restauración de Occidente	
¿Para qué se gasta?			
Finalidad		Función	
Desarrollo Social		Recreación, Cultura y Otras Manifestaciones Sociales	
		Subfunción	
		Cultura	
Presupuesto asignado al Programa Presupuestario			
		Monto	
		\$9,525,600.00	
Objetivos			
Nivel	Clave Componente	Resumen Narrativo	
Propósito			
Datos del Indicador			
Denominación		Método de cálculo	
Capital humano artístico ocupado y empleado		(Número de personas que conforman el sector cultural artístico con base a la Encuesta Nacional de Ocupación y Empleo. (Realizado)/Número de personas que conforman el sector cultural artístico con base a la Encuesta Nacional de Ocupación y Empleo. (Programado))*100	
Descripción del Indicador			
Número de personas que conforman el sector cultural artístico con base a la Encuesta Nacional de Ocupación y Empleo.			
Tipo de Indicador	Estratégico	Dimensión del Indicador	Eficacia
Cobertura	Estatal	Frecuencia de Medición	Anual
		Año de Medición del Resultado	
		2022	
		Desagregado meta valor por género	
		Meta Institucional	Meta Valor
		100%	60,381
		Unidad de medida (meta valor)	Hombre
		Artista	0.00
		Mujer	0.00
		Línea Base (meta valor)	Año (Línea base)
		36,093	2021
Variables del Indicador			
Nombre de la Variable		Unidad de medida	Tipo de Acumulación
Número de personas que conforman el sector cultural artístico con base a la Encuesta Nacional de Ocupación y Empleo. (realizado)		Artista	Valor presente
Número de personas que conforman el sector cultural artístico con base a la Encuesta Nacional de Ocupación y Empleo. (programado)		Artista	Valor presente
Fuente de Información			
Secretaría de Cultura. Gobierno de Jalisco, 2020.			
Medios de verificación			
Supuestos			
Observaciones			
Id_mir	25862		

- 1 El presente documento despliega la información perteneciente a los indicadores estratégicos y gestión de aquellos programas presupuestarios que proveen de bienes y servicios que generan valor público a la ciudadanía jalisciense
- 2 Se muestra el número del Componente relacionado con el indicador.

GOBIERNO DEL ESTADO DE JALISCO PRESUPUESTO DE EGRESOS PARA EL EJERCICIO FISCAL 2022 Ficha Técnica de Indicador

Sistema de Evaluación del Desempeño (SED)

Gobierno del Estado de Jalisco Secretaría de la Hacienda Pública

Datos del Programa

Educación Superior en Restauración de Bienes Muebles (ECRO)

Eje: Desarrollo Social

Tema: Cultura

¿Quién gasta?

13	Unidad Presupuestal	056	Unidad Responsable	00266	Unidad Ejecutora del Gasto
Secretaría de Cultura		Escuela de Conservación y Restauración de Occidente		Escuela de Conservación y Restauración de Occidente	

¿Para qué se gasta?

Finalidad	Función	Subfunción
Desarrollo Social	Recreación, Cultura y Otras Manifestaciones Sociales	Cultura

Presupuesto asignado al Programa Presupuestario

Monto

Objetivos

Nivel	Clave Componente	Resumen Narrativo
Componente	01	Programa de Licenciatura en restauración de bienes muebles impartido a las y los estudiantes inscritos.

Datos del Indicador

Denominación	Método de cálculo
Total de alumnas y alumnos inscritos de nuevo ingreso	$(\text{Número de alumnas y alumnos (aceptados) (Realizado)} / \text{Número de alumnas y alumnos (aceptados) (Programado)}) * 100$

Descripción del Indicador
Indica el total de alumnas y alumnos inscritos de nuevo ingreso a la Escuela de Conservación y Restauración de Occidente

Tipo de Indicador	Gestión	Dimensión del Indicador	Calidad	Año de Medición del Resultado	2022
Cobertura	Regional	Frecuencia de Medición	Semestral		

Desagregado meta valor por género

Parámetros de semaforización		Meta Institucional	Meta Valor	Unidad de medida (meta valor)	Hombre	Mujer
		100%	30	Alumno	8.00	22.00
0	59.99	60.00	79.99	80.00	130	
		Sentido del indicador	Línea Base (meta valor)	Año (Línea base)		
		Ascendente	25	2019		

Variables del Indicador

Nombre de la Variable	Unidad de medida	Tipo de Acumulación
Número de alumnas y alumnos (aceptados) (realizado)	Alumno	Suma
Número de alumnas y alumnos (aceptados) (programado)	Alumno	Suma

Fuente de Información

Medios de verificación

Supuestos

Observaciones

Id_mir

- 1 El presente documento despliega la información perteneciente a los indicadores estratégicos y gestión de aquellos programas presupuestarios que proveen de bienes y servicios que generan valor público a la ciudadanía jalisciense
- 2 Se muestra el número del Componente relacionado con el indicador.

GOBIERNO DEL ESTADO DE JALISCO
PRESUPUESTO DE EGRESOS PARA EL EJERCICIO FISCAL 2022

Ficha Técnica de Indicador

Sistema de Evaluación del Desempeño (SED)

Gobierno del Estado de Jalisco		Secretaría de la Hacienda Pública	
Datos del Programa			
Educación Superior en Restauración de Bienes Muebles (ECRO)			
Eje: Desarrollo Social		Tema: Cultura	
¿Quién gasta?			
13	Unidad Presupuestal	056	Unidad Responsable
Secretaría de Cultura		Escuela de Conservación y Restauración de Occidente	
00266	Unidad Ejecutora del Gasto	Escuela de Conservación y Restauración de Occidente	
¿Para qué se gasta?			
Finalidad		Función	
Desarrollo Social		Recreación, Cultura y Otras Manifestaciones Sociales	
		Subfunción	
		Cultura	
Presupuesto asignado al Programa Presupuestario			
Monto		\$9,525,600.00	
Objetivos			
Nivel	Clave Componente	Resumen Narrativo	
Componente	02	Proyectos de conservación, restauración e investigación realizados para las Instituciones y comunidades que lo soliciten.	
Datos del Indicador			
Denominación		Método de cálculo	
Total de proyectos de conservación y restauración e investigación		$(\text{Número de proyectos de conservación y restauración (Realizado)} / \text{Número de proyectos de conservación y restauración (Programado)}) * 100$	
Descripción del Indicador			
Indica los proyectos de restauración y conservación realizados por la Escuela de Conservación y Restauración de Occidente			
Tipo de Indicador	Gestión	Dimensión del Indicador	Calidad
Cobertura	Regional	Frecuencia de Medición	Semestral
		Año de Medición del Resultado	
		2022	
		Desagregado meta valor por género	
		Meta Institucional	Meta Valor
		100%	10
		Unidad de medida (meta valor)	Hombre
		Proyecto	0.00
		Unidad de medida (meta valor)	Mujer
		Proyecto	0.00
Parámetros de semafización			
0	59.99	60.00	79.99
80.00	130		
■	■	■	■
		Sentido del Indicador	Línea Base (meta valor)
		Ascendente	9
		Año (Línea base)	
		2019	
VARIABLES DEL INDICADOR			
Nombre de la Variable		Unidad de medida	Tipo de Acumulación
Número de proyectos de conservación y restauración (realizado)		Proyecto	Suma
Número de proyectos de conservación y restauración (programado)		Proyecto	Suma
Fuente de Información			
Informes académicos en la página web de transparencia de la Institución, generados por la dirección académica de la ECRO.			
Medios de verificación			
www.ecro.edu.mx, Informes y reportes			
Supuestos			
Hay solicitudes para elaborar proyectos de investigación, conservación y restauración			
Observaciones			
Id_mir			
28437			

- 1 El presente documento despliega la información perteneciente a los indicadores estratégicos y gestión de aquellos programas presupuestarios que proveen de bienes y servicios que generan valor público a la ciudadanía jalisciense
- 2 Se muestra el número del Componente relacionado con el indicador.

GOBIERNO DEL ESTADO DE JALISCO PRESUPUESTO DE EGRESOS PARA EL EJERCICIO FISCAL 2022 Ficha Técnica de Indicador

Sistema de Evaluación del Desempeño (SED)

Gobierno del Estado de Jalisco Secretaría de la Hacienda Pública

Datos del Programa

Cultura Cardinal

Eje: Desarrollo Social

Tema: Cultura

¿Quién gasta?

13	Unidad Presupuestal	000	Unidad Responsable	00280	Unidad Ejecutora del Gasto
	Secretaría de Cultura		Secretaría de Cultura		Dirección de Planeación, Vinculación y Desarrollo Sectorial

¿Para qué se gasta?

Finalidad	Función	Subfunción
Desarrollo Social	Recreación, Cultura y Otras Manifestaciones Sociales	Cultura

Presupuesto asignado al Programa Presupuestario

Monto

Objetivos

Nivel	Clave Componente	Resumen Narrativo
Fin		

Datos del Indicador

Denominación	Método de cálculo
Posición en el Índice de Rezago Social	$(\text{Posición en el Índice de Rezago Social (Realizado)} / \text{Posición en el Índice de Rezago Social (Programado)}) * 100$

Descripción del Indicador
Lugar que ocupa Jalisco dentro del contexto de las entidades federativas del país respecto al Índice de Rezago Social, el cual es una medida agregada que se compone de variables de educación, acceso a servicios de salud, servicios básicos en la vivienda, de calidad y espacios en la misma, y activos en el hogar. Es decir, proporciona el resumen de cuatro carencias sociales de la medición de pobreza del CONEVAL: rezago educativo, acceso a los servicios de salud, acceso a los servicios básicos en la vivienda, y la calidad y espacios en la vivienda.

Tipo de Indicador	<input type="text" value="Estratégico"/>	Dimensión del Indicador	<input type="text" value="Eficacia"/>	Año de Medición del Resultado	<input type="text" value="2022"/>
Cobertura	<input type="text" value="Estatal"/>	Frecuencia de Medición	<input type="text" value="Anual"/>		

Desagregado meta valor por género

Parámetros de semaforización		Meta Institucional	Meta Valor	Unidad de medida (meta valor)	Hombre	Mujer
0	<input type="text"/>	100%	29	Posición	0.00	0.00
<input type="text"/>	<input type="text"/>	Sentido del Indicador	Línea Base (meta valor)	Año (Línea base)		
<input type="text"/>	<input type="text"/>	<input type="text"/>	24	2021		

Variables del Indicador

Nombre de la Variable	Unidad de medida	Tipo de Acumulación
Posición en el Índice de Rezago Social (realizado)	Posición	Valor presente
Posición en el Índice de Rezago Social (programado)	Posición	Valor presente

Fuente de Información	CONEVAL. Índice de Rezago Social a nivel municipal y por localidad, 2020.
Medios de verificación	
Supuestos	
Observaciones	
Id_mir	25772

- 1 El presente documento despliega la información perteneciente a los indicadores estratégicos y gestión de aquellos programas presupuestarios que proveen de bienes y servicios que generan valor público a la ciudadanía jalisciense
- 2 Se muestra el número del Componente relacionado con el indicador.

GOBIERNO DEL ESTADO DE JALISCO
PRESUPUESTO DE EGRESOS PARA EL EJERCICIO FISCAL 2022
Ficha Técnica de Indicador

Sistema de Evaluación del Desempeño (SED)

Gobierno del Estado de Jalisco Secretaría de la Hacienda Pública

Datos del Programa

Fomento a las comunidades culturales y artísticas

Eje: Desarrollo Social

Tema: Cultura

¿Quién gasta?

13	Unidad Presupuestal	000	Unidad Responsable	00280	Unidad Ejecutora del Gasto
	Secretaría de Cultura		Secretaría de Cultura		Dirección de Planeación, Vinculación y Desarrollo Sectorial

¿Para qué se gasta?

Finalidad	Función	Subfunción
Desarrollo Social	Recreación, Cultura y Otras Manifestaciones Sociales	Cultura

Presupuesto asignado al Programa Presupuestario

Monto

Objetivos

Nivel	Clave Componente	Resumen Narrativo
Fin		

Datos del Indicador

Denominación	Método de cálculo
Posición en el Índice de Rezago Social	$(\text{Posición en el Índice de Rezago Social (Realizado)} / \text{Posición en el Índice de Rezago Social (Programado)}) * 100$

Descripción del Indicador
Lugar que ocupa Jalisco dentro del contexto de las entidades federativas del país respecto al Índice de Rezago Social, el cual es una medida agregada que se compone de variables de educación, acceso a servicios de salud, servicios básicos en la vivienda, de calidad y espacios en la misma, y activos en el hogar. Es decir, proporcióna el resumen de cuatro carencias sociales de la medición de pobreza del CONEVAL: rezago educativo, acceso a los servicios de salud, acceso a los servicios básicos en la vivienda, y la calidad y espacios en la vivienda.

Tipo de Indicador	Estratégico	Dimensión del Indicador	Eficacia	Año de Medición del Resultado	2022
Cobertura	Estatal	Frecuencia de Medición	Anual		

Desagregado meta valor por género

	Meta Institucional	Meta Valor	Unidad de medida (meta valor)	Hombre	Mujer
Parámetros de semaforización	100%	29	Posición	0.00	0.00
0 <input type="text"/> <input type="text"/> <input type="text"/> <input type="text"/> <input type="text"/> 0	Sentido del Indicador	Línea Base (meta valor)	Año (Línea base)		
<div style="display: flex; justify-content: space-around; width: 100%;"> <div style="width: 20px; height: 20px; background-color: red; border: 1px solid black;"></div> <div style="width: 20px; height: 20px; background-color: orange; border: 1px solid black;"></div> <div style="width: 20px; height: 20px; background-color: yellow; border: 1px solid black;"></div> <div style="width: 20px; height: 20px; background-color: green; border: 1px solid black;"></div> </div>		24	2021		

Variables del Indicador

Nombre de la Variable	Unidad de medida	Tipo de Acumulación
Posición en el Índice de Rezago Social (realizado)	Posición	Valor presente
Posición en el Índice de Rezago Social (programado)	Posición	Valor presente

Fuente de Información

Medios de verificación

Supuestos

Observaciones

Id_mir

- 1 El presente documento despliega la información perteneciente a los indicadores estratégicos y gestión de aquellos programas presupuestarios que proveen de bienes y servicios que generan valor público a la ciudadanía jalisciense
- 2 Se muestra el número del Componente relacionado con el indicador.

GOBIERNO DEL ESTADO DE JALISCO PRESUPUESTO DE EGRESOS PARA EL EJERCICIO FISCAL 2022 Ficha Técnica de Indicador

Sistema de Evaluación del Desempeño (SED)						
Gobierno del Estado de Jalisco			Secretaría de la Hacienda Pública			
Datos del Programa						
Cultura Cardinal						
Eje: Desarrollo Social			Tema: Cultura			
¿Quién gasta?						
13	Unidad Presupuestal	000	Unidad Responsable	00280	Unidad Ejecutora del Gasto	
Secretaría de Cultura		Secretaría de Cultura		Dirección de Planeación, Vinculación y Desarrollo Sectorial		
¿Para qué se gasta?						
Finalidad		Función		Subfunción		
Desarrollo Social		Recreación, Cultura y Otras Manifestaciones Sociales		Cultura		
Presupuesto asignado al Programa Presupuestario						
Monto <input type="text" value="\$113,611,715.00"/>						
Objetivos						
Nivel	Clave Componente	Resumen Narrativo				
Propósito						
Datos del Indicador						
Denominación			Método de cálculo			
Proporción de eventos y adiestramientos culturales dirigidos a grupos prioritarios			(Grado de priorización de grupos de interés en la programación anual de eventos y adiestramientos de la Secretaría de Cultura (Realizado)/Grado de priorización de grupos de interés en la programación anual de eventos y adiestramientos de la Secretaría de Cultura (Programado))*100			
Descripción del Indicador						
El indicador refleja el grado de priorización de grupos de interés en la programación anual de eventos y adiestramientos de la Secretaría de Cultura. (Por personas de interés se entiende: migrantes, jornaleros agrícolas, pueblos originarios y comunidades indígenas, personas con discapacidad, adultos mayores, niños, niñas y adolescentes, jóvenes, personas en situación de pobreza o de vulnerabilidad, personas privadas de la libertad, profesionales de las artes, equidad entre mujeres y hombres).						
Tipo de Indicador	<input type="text" value="Estratégico"/>	Dimensión del Indicador	<input type="text" value="Eficacia"/>	Año de Medición del Resultado	<input type="text" value="2022"/>	
Cobertura	<input type="text" value="Estatal"/>	Frecuencia de Medición	<input type="text" value="Anual"/>			
Desagregado meta valor por género						
Parámetros de semaforización		Meta Institucional	Meta Valor	Unidad de medida (meta valor)	Hombre	Mujer
<input type="text" value="0"/>	<input type="text" value=""/>	<input type="text" value="100%"/>	<input type="text" value="27"/>	<input type="text" value="Porcentaje"/>	<input type="text" value="0.00"/>	<input type="text" value="0.00"/>
		Sentido del Indicador	Línea Base (meta valor)	Año (Línea base)		
		<input type="text" value=""/>	<input type="text" value="26"/>	<input type="text" value="2021"/>		
Variables del Indicador						
Nombre de la Variable			Unidad de medida	Tipo de Acumulación		
Grado de priorización de grupos de interés en la programación anual de eventos y adiestramientos de la Secretaría de Cultura (realizado)			<input type="text" value="Porcentaje"/>	<input type="text" value="Valor presente"/>		
Grado de priorización de grupos de interés en la programación anual de eventos y adiestramientos de la Secretaría de Cultura (programado)			<input type="text" value="Porcentaje"/>	<input type="text" value="Valor presente"/>		
Fuente de Información						
<input type="text" value="Secretaría de Cultura. Gobierno de Jalisco, 2020."/>						
Medios de verificación						
<input type="text" value=""/>						
Supuestos						
<input type="text" value=""/>						
Observaciones						
<input type="text" value=""/>						
Id_mir						
<input type="text" value="25773"/>						
1	El presente documento despliega la información perteneciente a los indicadores estratégicos y gestión de aquellos programas presupuestarios que proveen de bienes y servicios que generan valor público a la ciudadanía jalisciense					
2	Se muestra el número del Componente relacionado con el indicador.					

GOBIERNO DEL ESTADO DE JALISCO PRESUPUESTO DE EGRESOS PARA EL EJERCICIO FISCAL 2022 Ficha Técnica de Indicador

Sistema de Evaluación del Desempeño (SED)

Gobierno del Estado de Jalisco		Secretaría de la Hacienda Pública	
Datos del Programa			
Fomento a las comunidades culturales y artísticas			
Eje: Desarrollo Social		Tema: Cultura	
¿Quién gasta?			
13	Unidad Presupuestal	000	Unidad Responsable
Secretaría de Cultura		Dirección de Planeación, Vinculación y Desarrollo Sectorial	
00280			Unidad Ejecutora del Gasto
¿Para qué se gasta?			
Desarrollo Social	Función	Subfunción	
Recreación, Cultura y Otras Manifestaciones Sociales		Cultura	
Presupuesto asignado al Programa Presupuestario			
Monto		\$7,888,084.00	
Objetivos			
Propósito	Clave Componente	Resumen Narrativo	
Datos del Indicador			
Denominación		Método de cálculo	
Capital humano artístico ocupado y empleado		(Número de personas que conforman el sector cultural artístico con base a la Encuesta Nacional de Ocupación y Empleo. (Realizado)/Número de personas que conforman el sector cultural artístico con base a la Encuesta Nacional de Ocupación y Empleo. (Programado))*100	
Descripción del Indicador			
Número de personas que conforman el sector cultural artístico con base a la Encuesta Nacional de Ocupación y Empleo.			
Tipo de Indicador	Estratégico	Dimensión del Indicador	Eficacia
Cobertura	Estatal	Frecuencia de Medición	Anual
		Desagregado meta valor por género	
Parámetros de semaforización		Meta Institucional	Meta Valor
0	0	100%	60,381
■	■	Sentido del Indicador	Unidad de medida (meta valor)
■	■	Línea Base (meta valor)	Artista
		Año (Línea base)	Hombre
		36,093	0.00
		2021	Mujer
		0.00	
Variables del Indicador			
Nombre de la Variable		Unidad de medida	Tipo de Acumulación
Número de personas que conforman el sector cultural artístico con base a la Encuesta Nacional de Ocupación y Empleo. (realizado)		Artista	Valor presente
Número de personas que conforman el sector cultural artístico con base a la Encuesta Nacional de Ocupación y Empleo. (programado)		Artista	Valor presente
Fuente de Información	Secretaría de Cultura. Gobierno de Jalisco, 2020.		
Medios de verificación			
Supuestos			
Observaciones			
Id_mir	25775		

- 1 El presente documento despliega la información perteneciente a los indicadores estratégicos y gestión de aquellos programas presupuestarios que proveen de bienes y servicios que generan valor público a la ciudadanía jalisciense
- 2 Se muestra el número del Componente relacionado con el indicador.

GOBIERNO DEL ESTADO DE JALISCO
PRESUPUESTO DE EGRESOS PARA EL EJERCICIO FISCAL 2022
Ficha Técnica de Indicador

Sistema de Evaluación del Desempeño (SED)

Gobierno del Estado de Jalisco Secretaría de la Hacienda Pública

Datos del Programa

Fomento a las comunidades culturales y artísticas

Eje: Desarrollo Social

Tema: Cultura

¿Quién gasta?

13	Unidad Presupuestal	000	Unidad Responsable	00280	Unidad Ejecutora del Gasto
Secretaría de Cultura		Secretaría de Cultura		Dirección de Planeación, Vinculación y Desarrollo Sectorial	

¿Para qué se gasta?

Finalidad	Función	Subfunción
Desarrollo Social	Recreación, Cultura y Otras Manifestaciones Sociales	Cultura

Presupuesto asignado al Programa Presupuestario

Monto

Objetivos

Nivel	Clave Componente	Resumen Narrativo
Componente	01	Apoyos económicos entregados al sector cultural y artístico mediante el programa Proyecto Producción

Datos del Indicador

Denominación	Método de cálculo
Total de proyectos beneficiados por el programa Proyecto Producción	$(\text{Número de proyectos beneficiados por el programa Proyecto Producción (Realizado)} / \text{Número de proyectos beneficiados por el programa Proyecto Producción (Programado)}) * 100$

Descripción del Indicador

El indicador mide el total de proyectos beneficiados por el programa Proyecto Producción.

Tipo de Indicador	Estratégico	Dimensión del Indicador	Eficacia	Año de Medición del Resultado	2022
Cobertura	Estatral	Frecuencia de Medición	Trimestral		

Desagregado meta valor por género

Parámetros de semaforización		Meta Institucional	Meta Valor	Unidad de medida (meta valor)	Hombre	Mujer
		100%	35	Proyecto	0.00	0.00
0	59.99	60.00	79.99	80.00	130	
■ ■	■ ■	■ ■	Sentido del Indicador	Línea Base (meta valor)	Año (Línea base)	
			Ascendente	39	2021	

VARIABLES DEL INDICADOR

Nombre de la Variable	Unidad de medida	Tipo de Acumulación
Número de proyectos beneficiados por el programa Proyecto Producción (realizado)	Proyecto	Suma
Número de proyectos beneficiados por el programa Proyecto Producción (programado)	Proyecto	Suma

Fuente de Información

Medios de verificación

Supuestos

Observaciones

Id_mir

- 1 El presente documento despliega la información perteneciente a los indicadores estratégicos y gestión de aquellos programas presupuestarios que proveen de bienes y servicios que generan valor público a la ciudadanía jalisciense
- 2 Se muestra el número del Componente relacionado con el indicador.

GOBIERNO DEL ESTADO DE JALISCO
PRESUPUESTO DE EGRESOS PARA EL EJERCICIO FISCAL 2022
Ficha Técnica de Indicador

Sistema de Evaluación del Desempeño (SED)

Gobierno del Estado de Jalisco		Secretaría de la Hacienda Pública	
Datos del Programa			
Cultura Cardinal			
Eje: Desarrollo Social		Tema: Cultura	
¿Quién gasta?			
13	Unidad Presupuestal	000	Unidad Responsable
Secretaría de Cultura		Secretaría de Cultura	
		00280	Unidad Ejecutora del Gasto
		Dirección de Planeación, Vinculación y Desarrollo Sectorial	
¿Para qué se gasta?			
Finalidad		Función	
Desarrollo Social		Recreación, Cultura y Otras Manifestaciones Sociales	
		Cultura	
Presupuesto asignado al Programa Presupuestario			
		Monto \$113,611,715.00	
Objetivos			
Nivel	Clave Componente	Resumen Narrativo	
Componente	03	Atención gubernamental realizada para la vinculación y gestión cultural de los municipios	
Datos del Indicador			
Denominación		Método de cálculo	
Total de acciones realizadas para la atención de los gobiernos municipales		(Número de acciones realizadas para la atención de los gobiernos municipales (Realizado) / Número de acciones realizadas para la atención de los gobiernos municipales (Programado))*100	
Descripción del Indicador			
Indicador que mide el número de acciones realizadas para la atención de los gobiernos municipales.			
Tipo de Indicador	Estratégico	Dimensión del Indicador	Eficacia
Cobertura	Estatral	Frecuencia de Medición	Cuatrimestral
		Desagregado meta valor por género	
Parámetros de semafización		Meta Institucional	Meta Valor
0 59.99 60.00 79.99 80.00 130		100%	294
		Unidad de medida (meta valor)	Desagregado meta valor por género
		Acción	Hombre 0.00 Mujer 0.00
		Sentido del Indicador	Línea Base (meta valor)
		Ascendente	No disponible
		Año (Línea base)	No disponible
Variabes del Indicador			
Nombre de la Variable		Unidad de medida	Tipo de Acumulación
Número de acciones realizadas para la atención de los gobiernos municipales (realizado)		Acción	Suma
Número de acciones realizadas para la atención de los gobiernos municipales (programado)		Acción	Suma
Fuente de Información Registros administrativos de la gestiones con los municipios. Jefatura de Desarrollo Municipal			
Medios de verificación Registros administrativos de la gestiones con los municipios. Jefatura de Desarrollo Municipal			
Supuestos Existe interés de las áreas de cultura municipal de formar parte de la política cultural del Estado.			
Observaciones			
Id_mir 26685			

- 1 El presente documento despliega la información perteneciente a los indicadores estratégicos y gestión de aquellos programas presupuestarios que proveen de biene y servicios que generan valor público a la ciudadanía jalisciense
- 2 Se muestra el número del Componente relacionado con el indicador.

GOBIERNO DEL ESTADO DE JALISCO PRESUPUESTO DE EGRESOS PARA EL EJERCICIO FISCAL 2022 Ficha Técnica de Indicador

Sistema de Evaluación del Desempeño (SED)

Gobierno del Estado de Jalisco Secretaría de la Hacienda Pública

Datos del Programa

Cultura Cardinal

Eje: Desarrollo Social

Tema: Cultura

¿Quién gasta?

13	Unidad Presupuestal	000	Unidad Responsable	00280	Unidad Ejecutora del Gasto
Secretaría de Cultura		Secretaría de Cultura		Dirección de Planeación, Vinculación y Desarrollo Sectorial	

¿Para qué se gasta?

Finalidad	Función	Subfunción
Desarrollo Social	Recreación, Cultura y Otras Manifestaciones Sociales	Cultura

Presupuesto asignado al Programa Presupuestario

Monto \$113,611,715.00

Objetivos

Nivel	Clave Componente	Resumen Narrativo
Componente	D2	Servicios de atención, registro de proyectos y logística brindados en las estaciones culturales a usuarios y sector cultural

Datos del Indicador

Denominación	Método de cálculo
Total de servicios ofrecidos en estaciones culturales	(Número de servicios ofrecidos en estaciones culturales (Realizado) / Número de servicios ofrecidos en estaciones culturales (Programado))*100

Descripción del Indicador
El indicador mide el número total de servicios ofrecidos en estaciones culturales.

Tipo de Indicador	Gestión	Dimensión del Indicador	Eficacia	Año de Medición del Resultado	2022
Cobertura	Municipal	Frecuencia de Medición	Cuatrimestral		

Desagregado meta valor por género

Parámetros de semaforización		Meta Institucional	Meta Valor	Unidad de medida (meta valor)	Hombre	Mujer
0	59.99	100%	12	Servicio	0.00	0.00
60.00	79.99	Sentido del Indicador	Línea Base (meta valor)	Año (Línea base)		
80.00	130	Ascendente	No disponible	No disponible		

Variables del Indicador

Nombre de la Variable	Unidad de medida	Tipo de Acumulación
Número de servicios ofrecidos en estaciones culturales (realizado)	Servicio	Suma
Número de servicios ofrecidos en estaciones culturales (programado)	Servicio	Suma

Fuente de Información	Dirección de Planeación, Vinculación y Desarrollo Sectorial
Medios de verificación	Registros administrativos de la atención en estaciones culturales. Dirección de Planeación, Vinculación y Desarrollo Sectorial
Supuestos	Existen espacios de encuentro que propician el intercambio cultural y la cultura de paz en los municipios de Jalisco.
Observaciones	
Id_mir	26688

- 1 El presente documento despliega la información perteneciente a los indicadores estratégicos y gestión de aquellos programas presupuestarios que proveen de bienes y servicios que generan valor público a la ciudadanía jalisciense
- 2 Se muestra el número del Componente relacionado con el indicador.

GOBIERNO DEL ESTADO DE JALISCO
PRESUPUESTO DE EGRESOS PARA EL EJERCICIO FISCAL 2022

Ficha Técnica de Indicador

Sistema de Evaluación del Desempeño (SED)

Gobierno del Estado de Jalisco		Secretaría de la Hacienda Pública	
Datos del Programa			
Desarrollo Cultural y Artístico			
Eje: Desarrollo Social		Tema: Cultura	
¿Quién gasta?			
13	Unidad Presupuestal	000	Unidad Responsable
Secretaría de Cultura		Secretaría de Cultura	
00280	Unidad Ejecutora del Gasto	Dirección de Planeación, Vinculación y Desarrollo Sectorial	
¿Para qué se gasta?			
Finalidad		Subfunción	
Desarrollo Social		Cultura	
Presupuesto asignado al Programa Presupuestario			
Monto		\$75,951,175.00	
Objetivos			
Nivel	Clave Componente	Resumen Narrativo	
Componente	05	Estímulos económicos entregados para la creación y el desarrollo artístico	
Datos del Indicador			
Denominación		Método de cálculo	
Total de creadores beneficiados con estímulos económicos		$(\text{Número de creadores beneficiados con estímulos económicos (Realizado)} / \text{Número de creadores beneficiados con estímulos económicos (Programado)}) * 100$	
Descripción del Indicador			
El indicador mide el total de creadores beneficiados con estímulos económicos a través del PECDA.			
Tipo de Indicador	Gestión	Dimensión del Indicador	Eficacia
Cobertura	Estatal	Frecuencia de Medición	Semestral
		Año de Medición del Resultado	2022
Desagregado meta valor por género			
Parámetros de semaforización		Meta Institucional	Meta Valor
0	59.99	100%	40
60.00	79.99	Unidad de medida (meta valor)	Línea Base (meta valor)
80.00	130	Persona	No disponible
0	59.99	Sentido del indicador	Año (Línea base)
60.00	79.99	Ascendente	No disponible
80.00	130		
Variables del Indicador			
Nombre de la Variable		Unidad de medida	Tipo de Acumulación
Número de creadores beneficiados con estímulos económicos (realizado)		Persona	Suma
Número de creadores beneficiados con estímulos económicos (programado)		Persona	Suma
Fuente de Información Registros administrativos de los inscritos. Dirección de Planeación, Vinculación y Desarrollo Sectorial			
Medios de verificación Registros administrativos de la Dirección de Planeación, Vinculación y Desarrollo Sectorial			
Supuestos Existe interés de la comunidad artística y cultural de crear puntos de encuentro a favor de la cultura de Jalisco.			
Observaciones			
Id_mir	26689		

- 1 El presente documento despliega la información perteneciente a los indicadores estratégicos y gestión de aquellos programas presupuestarios que proveen de bienes y servicios que generan valor público a la ciudadanía jalisciense
- 2 Se muestra el número del Componente relacionado con el indicador.

GOBIERNO DEL ESTADO DE JALISCO
PRESUPUESTO DE EGRESOS PARA EL EJERCICIO FISCAL 2022
Ficha Técnica de Indicador

Sistema de Evaluación del Desempeño (SED)

Gobierno del Estado de Jalisco Secretaría de la Hacienda Pública

Datos del Programa

Cultura Cardinal

Eje: Desarrollo Social

Tema: Cultura

¿Quién gasta?

13	Unidad Presupuestal	000	Unidad Responsable	00280	Unidad Ejecutora del Gasto
Secretaría de Cultura		Secretaría de Cultura		Dirección de Planeación, Vinculación y Desarrollo Sectorial	

¿Para qué se gasta?

Finalidad	Función	Subfunción
Desarrollo Social	Recreación, Cultura y Otras Manifestaciones Sociales	Cultura

Presupuesto asignado al Programa Presupuestario

Monto

Objetivos

Nivel	Clave Componente	Resumen Narrativo
Componente	D4	Acciones de fomento a la lectura realizadas con estrategias y actividades en espacios lectores del Estado de Jalisco

Datos del Indicador

Denominación	Método de cálculo
Total de mediadores de salas de lectura capacitados	(Número de mediadores de salas de lectura capacitados (Realizado) / Número de mediadores de salas de lectura capacitados (Programado))*100

Descripción del Indicador
El indicador mide el total de mediadores de salas de lectura capacitados.

Tipo de Indicador	Estratégico	Dimensión del Indicador	Eficacia	Año de Medición del Resultado	2022
Cobertura	Estatral	Frecuencia de Medición	Trimestral		

Desagregado meta valor por género

Parámetros de semaforización		Meta Institucional	Meta Valor	Unidad de medida (meta valor)	Hombre	Mujer
		100%	384	Persona	0.00	0.00
0	59.99	60.00	79.99	80.00	130	
■ ■	■ ■	■ ■	Sentido del Indicador	Línea Base (meta valor)	Año (Línea base)	
			Ascendente	No disponible	No disponible	

Variables del Indicador

Nombre de la Variable	Unidad de medida	Tipo de Acumulación
Número de mediadores de salas de lectura capacitados (realizado)	Persona	Suma
Número de mediadores de salas de lectura capacitados (programado)	Persona	Suma

Fuente de Información

Medios de verificación

Supuestos

Observaciones

Id_mir

- 1 El presente documento despliega la información perteneciente a los indicadores estratégicos y gestión de aquellos programas presupuestarios que proveen de bienes y servicios que generan valor público a la ciudadanía jalisciense
- 2 Se muestra el número del Componente relacionado con el indicador.

GOBIERNO DEL ESTADO DE JALISCO
PRESUPUESTO DE EGRESOS PARA EL EJERCICIO FISCAL 2022
Ficha Técnica de Indicador

Sistema de Evaluación del Desempeño (SED)

Gobierno del Estado de Jalisco		Secretaría de la Hacienda Pública	
Datos del Programa			
Cultura Cardinal			
Eje: Desarrollo Social		Tema: Cultura	
¿Quién gasta?			
13	Unidad Presupuestal	000	Unidad Responsable
Secretaría de Cultura		Secretaría de Cultura	
		00280	Unidad Ejecutora del Gasto
		Dirección de Planeación, Vinculación y Desarrollo Sectorial	
¿Para qué se gasta?			
Finalidad		Función	
Desarrollo Social		Recreación, Cultura y Otras Manifestaciones Sociales	
		Subfunción	
		Cultura	
Presupuesto asignado al Programa Presupuestario			
		Monto	
		\$113,611,715.00	
Objetivos			
Nivel	Clave Componente	Resumen Narrativo	
Componente	D5	Presentaciones artísticas y talleres realizadas fuera del área metropolitana de Guadalajara y en articulación con los municipios de Jalisco	
Datos del Indicador			
Denominación		Método de cálculo	
Total de asistentes a las actividades artísticas en articulación con los municipios		(Número de asistentes a las actividades artísticas en articulación con los municipios (Realizado) / Número de asistentes a las actividades artísticas en articulación con los municipios (Programado))*100	
Descripción del Indicador			
Indicador que mide el número de asistentes a las actividades artísticas en articulación con los municipios			
Tipo de Indicador	Gestión	Dimensión del Indicador	Eficacia
Cobertura	Estatal	Frecuencia de Medición	Semestral
		Año de Medición del Resultado	
		2022	
		Desagregado meta valor por género	
		Meta Institucional	Meta Valor
		100%	350
		Unidad de medida (meta valor)	Hombre
		Asistente	0.00
		Mujer	0.00
		Parámetros de semaforización	
0	59.99	60.00	79.99
80.00	130		
		Sentido del Indicador	Línea Base (meta valor)
		Ascendente	No disponible
		Año (Línea base)	
		No disponible	
Variables del Indicador			
Nombre de la Variable		Unidad de medida	Tipo de Acumulación
Número de asistentes a las actividades artísticas en articulación con los municipios (realizado)		Asistente	Suma
Número de asistentes a las actividades artísticas en articulación con los municipios (programado)		Asistente	Suma
Fuente de Información			
Registros administrativos de la programación en municipios. Jefatura de Desarrollo Municipal			
Medios de verificación			
Registros administrativos de la programación en municipios. Jefatura de Desarrollo Municipal			
Supuestos			
Existe interés de la población por participar en eventos culturales y artísticos.			
Observaciones			
Id_mir			
30185			

- 1 El presente documento despliega la información perteneciente a los indicadores estratégicos y gestión de aquellos programas presupuestarios que proveen de bienes y servicios que generan valor público a la ciudadanía jalisciense
- 2 Se muestra el número del Componente relacionado con el indicador.

GOBIERNO DEL ESTADO DE JALISCO PRESUPUESTO DE EGRESOS PARA EL EJERCICIO FISCAL 2022 Ficha Técnica de Indicador

Sistema de Evaluación del Desempeño (SED)

Gobierno del Estado de Jalisco Secretaría de la Hacienda Pública

Datos del Programa

Fomento a las comunidades culturales y artísticas

Eje: Desarrollo Social

Tema: Cultura

¿Quién gasta?

13	Unidad Presupuestal	000	Unidad Responsable	00280	Unidad Ejecutora del Gasto
Secretaría de Cultura		Secretaría de Cultura		Dirección de Planeación, Vinculación y Desarrollo Sectorial	

¿Para qué se gasta?

Finalidad	Función	Subfunción
Desarrollo Social	Recreación, Cultura y Otras Manifestaciones Sociales	Cultura

Presupuesto asignado al Programa Presupuestario

Monto

Objetivos

Nivel	Clave Componente	Resumen Narrativo
Componente	02	Apoyo económicos entregados al sector de la industria cultural y creativa para el impulso de empresas

Datos del Indicador

Denominación	Método de cálculo
Total de proyectos beneficiados por el programa Projecta ICC	$(\text{Proyectos beneficiados por el programa Projecta ICC (Realizado)} / \text{Proyectos beneficiados por el programa Projecta ICC (Programado)}) * 100$

Descripción del Indicador
El indicador mide el total de proyectos beneficiados por el programa Projecta Industrias Culturales y Creativas

Tipo de Indicador	Estratégico	Dimensión del Indicador	Eficacia	Año de Medición del Resultado	2022
Cobertura	Estatal	Frecuencia de Medición	Trimestral		

Desagregado meta valor por género

Parámetros de semaforización						Meta Institucional	Meta Valor	Unidad de medida (meta valor)	Hombre	Mujer
0	59.99	60.00	79.99	80.00	130	100%	24	Proyecto	0.00	0.00
Sentido del indicador						Línea Base (meta valor)		Año (Línea base)		
Ascendente						No disponible		No disponible		

Variables del Indicador

Nombre de la Variable	Unidad de medida	Tipo de Acumulación
Proyectos beneficiados por el programa Projecta ICC (realizado)	Proyecto	Suma
Proyectos beneficiados por el programa Projecta ICC (programado)	Proyecto	Suma

Fuente de Información

Medios de verificación

Supuestos

Observaciones

Id_mir

- 1 El presente documento despliega la información perteneciente a los indicadores estratégicos y gestión de aquellos programas presupuestarios que proveen de bienes y servicios que generan valor público a la ciudadanía jalisciense
- 2 Se muestra el número del Componente relacionado con el indicador.

GOBIERNO DEL ESTADO DE JALISCO
PRESUPUESTO DE EGRESOS PARA EL EJERCICIO FISCAL 2022

Ficha Técnica de Indicador

Sistema de Evaluación del Desempeño (SED)

Gobierno del Estado de Jalisco		Secretaría de la Hacienda Pública	
Datos del Programa			
Desarrollo Cultural y Artístico			
Eje: Desarrollo Social		Tema: Cultura	
¿Quién gasta?			
13	Unidad Presupuestal	000	Unidad Responsable
Secretaría de Cultura		Secretaría de Cultura	
		00280	Unidad Ejecutora del Gasto
		Dirección de Planeación, Vinculación y Desarrollo Sectorial	
¿Para qué se gasta?			
Finalidad		Función	
Desarrollo Social		Recreación, Cultura y Otras Manifestaciones Sociales	
		Cultura	
Presupuesto asignado al Programa Presupuestario			
Monto		\$75,951,175.00	
Objetivos			
Nivel	Clave Componente	Resumen Narrativo	
Componente	I1	Acciones artísticas brindadas para niñas, niños y adolescentes a través del Programa de Desarrollo Cultural Infantil "Alas y raíces"	
Datos del Indicador			
Denominación		Método de cálculo	
Total de acciones ofrecidas para grupos específicos		(Número de acciones ofrecidas para grupos específicos (Realizado) / Número de acciones ofrecidas para grupos específicos (Programado)) * 100	
Descripción del Indicador			
El indicador mide el total de acciones ofrecidas para grupos específicos			
Tipo de Indicador	Gestión	Dimensión del Indicador	Eficiencia
Cobertura	Estatral	Frecuencia de Medición	Mensual
		Año de Medición del Resultado	2022
Desagregado meta valor por género			
Parámetros de semaforización		Meta Institucional	Meta Valor
0	59.99	100%	30
60.00	79.99	Unidad de medida (meta valor)	Acción
80.00	130	Hombre	0.00
		Mujer	0.00
Sentido del Indicador		Línea Base (meta valor)	
Ascendente		No disponible	
		Año (Línea base)	
		No disponible	
Variables del Indicador			
Nombre de la Variable		Unidad de medida	Tipo de Acumulación
Número de acciones ofrecidas para grupos específicos (realizado)		Acción	Suma
Número de acciones ofrecidas para grupos específicos (programado)		Acción	Suma
Fuente de Información			
Registros administrativos de la programación de cultura infantil. Dirección de Planeación, Vinculación y Desarrollo Sectorial.			
Medios de verificación			
Registros administrativos de la programación de cultura infantil. Dirección de Planeación, Vinculación y Desarrollo Sectorial			
Supuestos			
Existe interés de la ciudadanía que forma parte de los grupos prioritarios de ser partícipe de la vida cultural de Jalisco.			
Observaciones			
Id_mir	31199		

- 1 El presente documento despliega la información perteneciente a los indicadores estratégicos y gestión de aquellos programas presupuestarios que proveen de bienes y servicios que generan valor público a la ciudadanía jalisciense
- 2 Se muestra el número del Componente relacionado con el indicador.

GOBIERNO DEL ESTADO DE JALISCO PRESUPUESTO DE EGRESOS PARA EL EJERCICIO FISCAL 2022 Ficha Técnica de Indicador

Sistema de Evaluación del Desempeño (SED)

Gobierno del Estado de Jalisco Secretaría de la Hacienda Pública

Datos del Programa

Desarrollo Cultural y Artístico

Eje: Desarrollo Social

Tema: Cultura

¿Quién gasta?

13	Unidad Presupuestal	000	Unidad Responsable	00280	Unidad Ejecutora del Gasto
	Secretaría de Cultura		Secretaría de Cultura		Dirección de Planeación, Vinculación y Desarrollo Sectorial

¿Para qué se gasta?

Finalidad	Función	Subfunción
Desarrollo Social	Recreación, Cultura y Otras Manifestaciones Sociales	Cultura

Presupuesto asignado al Programa Presupuestario

Monto

Objetivos

Nivel	Clave Componente	Resumen Narrativo
Componente	A1	Acciones realizadas de protección y fomento de las lenguas maternas en Jalisco

Datos del Indicador

Denominación	Método de cálculo
Total de actividades de protección y fomento de lenguas maternas	$(\text{Número de actividades de protección y fomento de lenguas maternas (Realizado)} / \text{Número de actividades de protección y fomento de lenguas maternas (Programado)}) * 100$

Descripción del Indicador
El indicador mide el total de actividades de protección y fomento de lenguas maternas

Tipo de Indicador	Gestión	Dimensión del Indicador	Eficiencia	Año de Medición del Resultado	2022
Cobertura	Estatual	Frecuencia de Medición	Mensual		

Desagregado meta valor por género

Parámetros de semaforización						Meta Institucional	Meta Valor	Unidad de medida (meta valor)	Hombre	Mujer
0	59.99	60.00	79.99	80.00	130	100%	50	Actividad	0.00	0.00
Sentido del indicador						Línea Base (meta valor)		Año (Línea base)		
Ascendente						No disponible		No disponible		

Variables del Indicador

Nombre de la Variable	Unidad de medida	Tipo de Acumulación
Número de actividades de protección y fomento de lenguas maternas (realizado)	Actividad	Suma
Número de actividades de protección y fomento de lenguas maternas (programado)	Actividad	Suma

Fuente de Información

Medios de verificación

Supuestos

Observaciones

Id_mir

- 1 El presente documento despliega la información perteneciente a los indicadores estratégicos y gestión de aquellos programas presupuestarios que proveen de bienes y servicios que generan valor público a la ciudadanía jalisciense
- 2 Se muestra el número del Componente relacionado con el indicador.

GOBIERNO DEL ESTADO DE JALISCO
PRESUPUESTO DE EGRESOS PARA EL EJERCICIO FISCAL 2022
Ficha Técnica de Indicador

Sistema de Evaluación del Desempeño (SED)

Gobierno del Estado de Jalisco		Secretaría de la Hacienda Pública	
Datos del Programa			
Desarrollo Cultural y Artístico			
Eje: Desarrollo Social		Tema: Cultura	
¿Quién gasta?			
13	Unidad Presupuestal	000	Unidad Responsable
Secretaría de Cultura		Secretaría de Cultura	
		00280	Unidad Ejecutora del Gasto
		Dirección de Planeación, Vinculación y Desarrollo Sectorial	
¿Para qué se gasta?			
Finalidad		Función	
Desarrollo Social		Recreación, Cultura y Otras Manifestaciones Sociales	
		Cultura	
Presupuesto asignado al Programa Presupuestario			
		Monto \$75,951,175.00	
Objetivos			
Nivel		Clave Componente	
Componente		D1	
Resumen Narrativo			
Proyectos realizados en municipios con alta incidencia delictiva			
Datos del Indicador			
Denominación		Método de cálculo	
Total de proyectos realizados en municipios		$(\text{Número de proyectos realizados (Realizado)} / \text{Número de proyectos realizados (Programado)}) * 100$	
Descripción del Indicador			
El indicador mide el total de proyectos realizados en municipios			
Tipo de Indicador		Dimensión del Indicador	
Gestión		Eficiencia	
Cobertura		Frecuencia de Medición	
Estatal		Mensual	
		Año de Medición del Resultado	
		2022	
Desagregado meta valor por género			
		Meta Institucional	Meta Valor
		100%	20
Unidad de medida (meta valor)			
Proyecto			
		Hombre	Mujer
		0.00	0.00
Parámetros de semaforización			
0	59.99	60.00	79.99
80.00	130		
■	■	■	■
Sentido del indicador		Línea Base (meta valor)	
Ascendente		No disponible	
		Año (Línea base)	
		No disponible	
VARIABLES DEL INDICADOR			
Nombre de la Variable		Unidad de medida	
Número de proyectos realizados (realizado)		Proyecto	
Número de proyectos realizados (programado)		Proyecto	
		Tipo de Acumulación	
		Suma	
Fuente de Información			
Jefatura de Desarrollo Municipal			
Medios de verificación			
Registros administrativos de los proyectos recibidos. Jefatura de Desarrollo Municipal			
Supuestos			
Existe disminución en los índices de violencia en el estado de Jalisco.			
Observaciones			
Id_mir		31205	

- 1 El presente documento despliega la información perteneciente a los indicadores estratégicos y gestión de aquellos programas presupuestarios que proveen de bienes y servicios que generan valor público a la ciudadanía jalisciense
- 2 Se muestra el número del Componente relacionado con el indicador.

GOBIERNO DEL ESTADO DE JALISCO PRESUPUESTO DE EGRESOS PARA EL EJERCICIO FISCAL 2022

Ficha Técnica de Indicador

Sistema de Evaluación del Desempeño (SED)

Gobierno del Estado de Jalisco		Secretaría de la Hacienda Pública	
Datos del Programa			
Desarrollo Cultural y Artístico			
Eje: Desarrollo Social		Tema: Cultura	
¿Quién gasta?			
13	Unidad Presupuestal	000	Unidad Responsable
Secretaría de Cultura		Secretaría de Cultura	
00280	Unidad Ejecutora del Gasto	Dirección de Planeación, Vinculación y Desarrollo Sectorial	
¿Para qué se gasta?			
Finalidad	Función	Subfunción	
Desarrollo Social	Recreación, Cultura y Otras Manifestaciones Sociales	Cultura	
Presupuesto asignado al Programa Presupuestario			
Monto		\$75,951,175.00	
Objetivos			
Nivel	Clave Componente	Resumen Narrativo	
Componente	09	Emprendimientos culturales brindados para la oferta sostenida de bienes y servicios culturales de calidad	
Datos del Indicador			
Denominación		Método de cálculo	
Total de actividades realizadas para fortalecer los emprendimientos culturales		$\left(\frac{\text{Número de actividades realizadas para fortalecer los emprendimientos culturales (Realizado)}}{\text{Número de actividades realizadas para fortalecer los emprendimientos culturales (Programado)}} \times 100 \right)$	
Descripción del Indicador			
El indicador mide el total de actividades realizadas para fortalecer los emprendimientos culturales			
Tipo de Indicador	Estratégico	Dimensión del Indicador	Eficacia
Cobertura	Estatral	Frecuencia de Medición	Semestral
		Desagregado meta valor por género	
Parámetros de semaforización		Meta Institucional	Meta Valor
0	59.99	100%	2
60.00	79.99	Unidad de medida (meta valor)	Unidad de medida (meta valor)
80.00	130	Actividad	Actividad
●	●	Hombre	Mujer
●	●	0.00	0.00
		Sentido del Indicador	Línea Base (meta valor)
		Ascendente	No disponible
		Año (Línea base)	Año (Línea base)
		No disponible	No disponible
VARIABLES DEL INDICADOR			
Nombre de la Variable		Unidad de medida	Tipo de Acumulación
Número de actividades realizadas para fortalecer los emprendimientos culturales (realizado)		Actividad	Suma
Número de actividades realizadas para fortalecer los emprendimientos culturales (programado)		Actividad	Suma
Fuente de Información			
Registros administrativos de la programación de actividades. Jefatura de Industrias Culturales y Creativas			
Medios de verificación			
Registros administrativos de la programación de actividades. Jefatura de Industrias Culturales y Creativas			
Supuestos			
Existe interés de la comunidad artística y cultural de crear puntos de encuentro a favor de la cultura de Jalisco.			
Observaciones			
Id_mir		31206	

- 1 El presente documento despliega la información perteneciente a los indicadores estratégicos y gestión de aquellos programas presupuestarios que proveen de bienes y servicios que generan valor público a la ciudadanía jalisciense
- 2 Se muestra el número del Componente relacionado con el indicador.

GOBIERNO DEL ESTADO DE JALISCO
PRESUPUESTO DE EGRESOS PARA EL EJERCICIO FISCAL 2022
Ficha Técnica de Indicador

Sistema de Evaluación del Desempeño (SED)

Gobierno del Estado de Jalisco		Secretaría de la Hacienda Pública	
Datos del Programa			
Cultura Cardinal			
Eje: Desarrollo Social		Tema: Cultura	
¿Quién gasta?			
13	Unidad Presupuestal	000	Unidad Responsable
Secretaría de Cultura		Secretaría de Cultura	
		00280	Unidad Ejecutora del Gasto
		Dirección de Planeación, Vinculación y Desarrollo Sectorial	
¿Para qué se gasta?			
Finalidad		Función	
Desarrollo Social		Recreación, Cultura y Otras Manifestaciones Sociales	
		Cultura	
Presupuesto asignado al Programa Presupuestario			
		Monto \$113,611,715.00	
Objetivos			
Nivel	Clave Componente	Resumen Narrativo	
Componente	D1	Capacidades municipales fortalecidas mediante el fondo talleres	
Datos del Indicador			
Denominación		Método de cálculo	
Total de talleres impartidos en los municipios de Jalisco		$(\text{Número de talleres impartidos en los municipios (Realizado)} / \text{Número de talleres impartidos en los municipios (Programado)}) * 100$	
Descripción del Indicador			
El indicador mide el total de talleres impartidos en los municipios de Jalisco mediante el recurso entregado por el Fondo Talleres para Casas de la Cultura			
Tipo de Indicador	Estratégico	Dimensión del Indicador	Eficacia
Cobertura	Estatral	Frecuencia de Medición	Mensual
		Desagregado meta valor por género	
Parámetros de semaforización		Meta Institucional	Meta Valor
0	59.99	100%	854
60.00	79.99	Unidad de medida (meta valor)	Unidad de medida (meta valor)
80.00	130	Taller	Taller
0	59.99	Sentido del indicador	Línea Base (meta valor)
60.00	79.99	Ascendente	No disponible
80.00	130	Año (Línea base)	No disponible
0	59.99		
60.00	79.99		
80.00	130		
Variables del Indicador			
Nombre de la Variable		Unidad de medida	Tipo de Acumulación
Número de talleres impartidos en los municipios (realizado)		Taller	Suma
Número de talleres impartidos en los municipios (programado)		Taller	Suma
Fuente de Información			
Jefatura de Desarrollo Municipal			
Medios de verificación			
Registros administrativos de los talleres municipales. Jefatura de Desarrollo Municipal			
Supuestos			
Existe interés de los gobiernos municipales en implementar estrategias que acerquen a la ciudadanía el arte y la cultura.			
Observaciones			
Id_mir	31224		

- 1 El presente documento despliega la información perteneciente a los indicadores estratégicos y gestión de aquellos programas presupuestarios que proveen de bienes y servicios que generan valor público a la ciudadanía jalisciense
- 2 Se muestra el número del Componente relacionado con el indicador.

GOBIERNO DEL ESTADO DE JALISCO PRESUPUESTO DE EGRESOS PARA EL EJERCICIO FISCAL 2022 Ficha Técnica de Indicador

Sistema de Evaluación del Desempeño (SED)

Gobierno del Estado de Jalisco Secretaría de la Hacienda Pública

Datos del Programa

Cultura Cardinal

Eje: Desarrollo Social

Tema: Cultura

¿Quién gasta?

13	000	00280	
Unidad Presupuestal	Unidad Responsable	Unidad Ejecutora del Gasto	
Secretaría de Cultura	Secretaría de Cultura	Dirección de Planeación, Vinculación y Desarrollo Sectorial	

¿Para qué se gasta?

Finalidad	Función	Subfunción
Desarrollo Social	Recreación, Cultura y Otras Manifestaciones Sociales	Cultura

Presupuesto asignado al Programa Presupuestario

Monto

Objetivos

Nivel	Clave Componente	Resumen Narrativo
Componente	D6	Apoyos económicos entregados para el fortalecimiento de las capacidades municipales mediante el Fondo Jalisco de Animación Cultural

Datos del Indicador

Denominación	Método de cálculo
Total de apoyos entregados por el fondo jalisco de animación cultural	$(\text{Número de apoyos económicos FJAC (Realizado)} / \text{Número de apoyos económicos FJAC (Programado)}) * 100$

Descripción del Indicador
El indicador mide el total de apoyos entregados por el Fondo Jalisco de Animación Cultural para los municipios

Tipo de Indicador	Gestión	Dimensión del Indicador	Eficiencia	Año de Medición del Resultado	2022
Cobertura	Estatral	Frecuencia de Medición	Mensual		

Parámetros de semaforización		Desagregado meta valor por género				
		Meta Institucional	Meta Valor	Unidad de medida (meta valor)	Hombre	Mujer
0	59.99	100%	39	Apoyo	0.00	0.00
60.00	79.99	Sentido del Indicador	Línea Base (meta valor)	Año (Línea base)		
80.00	130	Ascendente	No disponible	No disponible		

Variables del Indicador

Nombre de la Variable	Unidad de medida	Tipo de Acumulación
Número de apoyos económicos FJAC (realizado)	Apoyo	Suma
Número de apoyos económicos FJAC (programado)	Apoyo	Suma

Fuente de Información

Medios de verificación

Supuestos

Observaciones

Id_mir

- 1 El presente documento despliega la información perteneciente a los indicadores estratégicos y gestión de aquellos programas presupuestarios que proveen de bienes y servicios que generan valor público a la ciudadanía jalisciense
- 2 Se muestra el número del Componente relacionado con el indicador.

GOBIERNO DEL ESTADO DE JALISCO
PRESUPUESTO DE EGRESOS PARA EL EJERCICIO FISCAL 2022

Ficha Técnica de Indicador

Sistema de Evaluación del Desempeño (SED)

Gobierno del Estado de Jalisco		Secretaría de la Hacienda Pública	
Datos del Programa			
Fomento a las comunidades culturales y artísticas			
Eje: Desarrollo Social		Tema: Cultura	
¿Quién gasta?			
13	Unidad Presupuestal	000	Unidad Responsable
Secretaría de Cultura		Secretaría de Cultura	
		00280	Unidad Ejecutora del Gasto
		Dirección de Planeación, Vinculación y Desarrollo Sectorial	
¿Para qué se gasta?			
Finalidad		Función	
Desarrollo Social		Recreación, Cultura y Otras Manifestaciones Sociales	
		Cultura	
Presupuesto asignado al Programa Presupuestario			
Monto		\$7,888,084.00	
Objetivos			
Nivel	Clave Componente	Resumen Narrativo	
Componente	03	Apoyos económicos entregados al sector cultural y artístico mediante el programa de Proyecta Traslados	
Datos del Indicador			
Denominación		Método de cálculo	
Total de proyectos beneficiados por el programa Proyecta Traslados		$(\text{Número de proyectos beneficiados Proyecta Traslados (Realizado)} / \text{Número de proyectos beneficiados Proyecta Traslados (Programado)}) * 100$	
Descripción del Indicador			
El indicador mide el total de proyectos beneficiados por el programa Proyecta Traslados			
Tipo de Indicador	Gestión	Dimensión del Indicador	Eficiencia
Cobertura	Estatral	Frecuencia de Medición	Trimestral
		Año de Medición del Resultado	2022
Desagregado meta valor por género			
Parámetros de semaforización		Meta Institucional	Meta Valor
0	59.99	100%	16
60.00	79.99		
80.00	130		
		Unidad de medida (meta valor)	Hombre
		Proyecto	0.00
		Mujer	0.00
		Sentido del indicador	Línea Base (meta valor)
		Ascendente	No disponible
			Año (Línea base)
			No disponible
Variables del Indicador			
Nombre de la Variable		Unidad de medida	Tipo de Acumulación
Número de proyectos beneficiados Proyecta Traslados (realizado)		Proyecto	Suma
Número de proyectos beneficiados Proyecta Traslados (programado)		Proyecto	Suma
Fuente de Información	Jefatura de Planeación e Información		
Medios de verificación	Registros administrativos de los proyectos, Jefatura de planeación e Información		
Supuestos	Existe interés del sector cultural, creativo y artístico de difundir la producción cultural de Jalisco.		
Observaciones			
Id_mir	31234		

- 1 El presente documento despliega la información perteneciente a los indicadores estratégicos y gestión de aquellos programas presupuestarios que proveen de bienes y servicios que generan valor público a la ciudadanía jalisciense
- 2 Se muestra el número del Componente relacionado con el indicador.

GOBIERNO DEL ESTADO DE JALISCO PRESUPUESTO DE EGRESOS PARA EL EJERCICIO FISCAL 2022 Ficha Técnica de Indicador

Sistema de Evaluación del Desempeño (SED)

Gobierno del Estado de Jalisco Secretaría de la Hacienda Pública

Datos del Programa

Desarrollo Cultural y Artístico

Eje: Desarrollo Social Tema: Cultura

¿Quién gasta?

13	Unidad Presupuestal	000	Unidad Responsable	00283	Unidad Ejecutora del Gasto
	Secretaría de Cultura		Secretaría de Cultura		Dirección de Desarrollo Cultural y Artístico

¿Para qué se gasta?

Finalidad	Función	Subfunción
Desarrollo Social	Recreación, Cultura y Otras Manifestaciones Sociales	Cultura

Presupuesto asignado al Programa Presupuestario

Monto

Objetivos

Nivel	Clave Componente	Resumen Narrativo
Fin		

Datos del Indicador

Denominación	Método de cálculo
Posición en el Índice de Rezago Social	$(\text{Posición en el Índice de Rezago Social (Realizado)} / \text{Posición en el Índice de Rezago Social (Programado)}) * 100$

Descripción del Indicador
Lugar que ocupa Jalisco dentro del contexto de las entidades federativas del país respecto al Índice de Rezago Social, el cual es una medida agregada que se compone de variables de educación, acceso a servicios de salud, servicios básicos en la vivienda, de calidad y espacios en la misma, y activos en el hogar. Es decir, proporciona el resumen de cuatro carencias sociales de la medición de pobreza del CONEVAL: rezago educativo, acceso a los servicios de salud, acceso a los servicios básicos en la vivienda, y la calidad y espacios en la vivienda.

Tipo de Indicador	Estratégico	Dimensión del Indicador	Eficacia	Año de Medición del Resultado	2022
Cobertura	Estatal	Frecuencia de Medición	Anual		

Desagregado meta valor por género

Parámetros de semaforización		Meta Institucional	Meta Valor	Unidad de medida (meta valor)	Hombre	Mujer
		100%	29	Posición	0.00	0.00
0	0	Sentido del Indicador	Línea Base (meta valor)	Año (Línea base)		
■	■	■	24	2021		

Variables del Indicador

Nombre de la Variable	Unidad de medida	Tipo de Acumulación
Posición en el Índice de Rezago Social (realizado)	Posición	Valor presente
Posición en el Índice de Rezago Social (programado)	Posición	Valor presente

Fuente de Información

Medios de verificación

Supuestos

Observaciones

Id_mir

- 1 El presente documento despliega la información perteneciente a los indicadores estratégicos y gestión de aquellos programas presupuestarios que proveen de bienes y servicios que generan valor público a la ciudadanía jalisciense
- 2 Se muestra el número del Componente relacionado con el indicador.

GOBIERNO DEL ESTADO DE JALISCO
PRESUPUESTO DE EGRESOS PARA EL EJERCICIO FISCAL 2022

Ficha Técnica de Indicador

Sistema de Evaluación del Desempeño (SED)

Gobierno del Estado de Jalisco		Secretaría de la Hacienda Pública	
Datos del Programa			
Desarrollo Cultural y Artístico			
Eje: Desarrollo Social		Tema: Cultura	
¿Quién gasta?			
13	Unidad Presupuestal	000	Unidad Responsable
	Secretaría de Cultura		Secretaría de Cultura
		00283	Unidad Ejecutora del Gasto
			Dirección de Desarrollo Cultural y Artístico
¿Para qué se gasta?			
Finalidad		Función	
Desarrollo Social		Recreación, Cultura y Otras Manifestaciones Sociales	
		Subfunción	
		Cultura	
Presupuesto asignado al Programa Presupuestario			
Monto		\$75,951,175.00	
Objetivos			
Nivel	Clave Componente	Resumen Narrativo	
Propósito			
Datos del Indicador			
Denominación		Método de cálculo	
Capital humano artístico ocupado y empleado		(Número de personas que conforman el sector cultural artístico con base a la Encuesta Nacional de Ocupación y Empleo. (Realizado)/Número de personas que conforman el sector cultural artístico con base a la Encuesta Nacional de Ocupación y Empleo. (Programado))*100	
Descripción del Indicador			
Número de personas que conforman el sector cultural artístico con base a la Encuesta Nacional de Ocupación y Empleo.			
Tipo de Indicador	Estratégico	Dimensión del Indicador	Eficacia
Año de Medición del Resultado	2022		
Cobertura	Estatal	Frecuencia de Medición	Anual
Desagregado meta valor por género			
Parámetros de semaforización		Meta Institucional	Meta Valor
0		100%	60,381
		Sentido del Indicador	Unidad de medida (meta valor)
			Artista
		Línea Base (meta valor)	Hombre
		36,093	0.00
		Año (Línea base)	Mujer
		2021	0.00
Variables del Indicador			
Nombre de la Variable		Unidad de medida	Tipo de Acumulación
Número de personas que conforman el sector cultural artístico con base a la Encuesta Nacional de Ocupación y Empleo. (realizado)		Artista	Valor presente
Número de personas que conforman el sector cultural artístico con base a la Encuesta Nacional de Ocupación y Empleo. (programado)		Artista	Valor presente
Fuente de Información	Secretaría de Cultura. Gobierno de Jalisco, 2020.		
Medios de verificación			
Supuestos			
Observaciones			
Id_mir	25777		

- 1 El presente documento despliega la información perteneciente a los indicadores estratégicos y gestión de aquellos programas presupuestarios que proveen de bienes y servicios que generan valor público a la ciudadanía jalisciense
- 2 Se muestra el número del Componente relacionado con el indicador.

1300

GOBIERNO DEL ESTADO DE JALISCO PRESUPUESTO DE EGRESOS PARA EL EJERCICIO FISCAL 2022

Ficha Técnica de Indicador

Sistema de Evaluación del Desempeño (SED)

Gobierno del Estado de Jalisco		Secretaría de la Hacienda Pública	
Datos del Programa			
Desarrollo Cultural y Artístico			
Eje: Desarrollo Social		Tema: Cultura	
¿Quién gasta?			
13	Unidad Presupuestal	000	Unidad Responsable
Secretaría de Cultura		Secretaría de Cultura	
		00283	Unidad Ejecutora del Gasto
		Dirección de Desarrollo Cultural y Artístico	
¿Para qué se gasta?			
Finalidad		Función	
Desarrollo Social		Recreación, Cultura y Otras Manifestaciones Sociales	
		Cultura	
Presupuesto asignado al Programa Presupuestario			
		Monto	
		\$75,951,175.00	
Objetivos			
Nivel	Clave Componente	Resumen Narrativo	
Componente	06	Festivales, encuentros y congresos realizados a favor de las artes de jalisco	
Datos del Indicador			
Denominación		Método de cálculo	
Total de agrupaciones participantes en los festivales, encuentros y congresos en artes		$\left(\frac{\text{Número de agrupaciones participantes en los festivales, encuentros y congresos en artes (Realizado)}}{\text{Número de agrupaciones participantes en los festivales, encuentros y congresos en artes (Programado)}} \right) * 100$	
Descripción del Indicador			
El indicador mide el total de agrupaciones participantes en los festivales, encuentros y congresos en artes.			
Tipo de Indicador	Gestión	Dimensión del Indicador	Eficacia
Cobertura	Estatral	Frecuencia de Medición	Anual
		Desagregado meta valor por género	
Parámetros de semaforización		Meta Institucional	Meta Valor
0	59.99	100%	18
60.00	79.99	Unidad de medida (meta valor)	Unidad de medida (meta valor)
80.00	130	Agrupación	Agrupación
■	■	Hombre	Mujer
■	■	0.00	0.00
		Sentido del Indicador	Línea Base (meta valor)
		Ascendente	No disponible
		Año (Línea base)	
		No disponible	
VARIABLES DEL INDICADOR			
Nombre de la Variable		Unidad de medida	Tipo de Acumulación
Número de agrupaciones participantes en los festivales, encuentros y congresos en artes (realizado)		Agrupación	Suma
Número de agrupaciones participantes en los festivales, encuentros y congresos en artes (programado)		Agrupación	Suma
Fuente de Información			
Registros administrativos de las gestiones. Dirección de Desarrollo Cultural y Artístico			
Medios de verificación			
Registros administrativos de las gestiones. Dirección de Desarrollo Cultural y Artístico			
Supuestos			
Existe interés de la comunidad artística y cultural de crear puntos de encuentro a favor de la cultura de Jalisco.			
Observaciones			
Id_mir			
26692			

- 1 El presente documento despliega la información perteneciente a los indicadores estratégicos y gestión de aquellos programas presupuestarios que proveen de bienes y servicios que generan valor público a la ciudadanía jalisciense
- 2 Se muestra el número del Componente relacionado con el indicador.

GOBIERNO DEL ESTADO DE JALISCO
PRESUPUESTO DE EGRESOS PARA EL EJERCICIO FISCAL 2022
Ficha Técnica de Indicador

Sistema de Evaluación del Desempeño (SED)

Gobierno del Estado de Jalisco		Secretaría de la Hacienda Pública	
Datos del Programa			
Desarrollo Cultural y Artístico			
Eje: Desarrollo Social		Tema: Cultura	
¿Quién gasta?			
13	Unidad Presupuestal	000	Unidad Responsable
Secretaría de Cultura		Secretaría de Cultura	
		00283	Unidad Ejecutora del Gasto
		Dirección de Desarrollo Cultural y Artístico	
¿Para qué se gasta?			
Finalidad		Función	
Desarrollo Social		Recreación, Cultura y Otras Manifestaciones Sociales	
		Cultura	
Presupuesto asignado al Programa Presupuestario			
		Monto \$75,951,175.00	
Objetivos			
Nivel	Clave Componente	Resumen Narrativo	
Componente	02	Contenidos culturales de Jalisco visibilizados en lo nacional y lo internacional	
Datos del Indicador			
Denominación		Método de cálculo	
Total de contenidos culturales de Jalisco visibilizados		$(\text{Número de contenidos culturales visibilizados (Realizado)} / \text{Número de contenidos culturales visibilizados (Programado)}) * 100$	
Descripción del Indicador			
El indicador mide el total de contenidos culturales de Jalisco visibilizados			
Tipo de Indicador	Estratégico	Dimensión del Indicador	Eficacia
Cobertura	Estatral	Frecuencia de Medición	Anual
		Año de Medición del Resultado	2022
Desagregado meta valor por género			
		Meta Institucional	Meta Valor
		100%	7
		Unidad de medida (meta valor)	Hombre
		Contenido	0.00
		Mujer	0.00
Parámetros de semaforización			
0	59.99	60.00	79.99
80.00	130		
		Sentido del Indicador	Línea Base (meta valor)
		Ascendente	No disponible
		Año (Línea base)	
		No disponible	
VARIABLES DEL INDICADOR			
Nombre de la Variable		Unidad de medida	Tipo de Acumulación
Número de contenidos culturales visibilizados (realizado)		Contenido	Suma
Número de contenidos culturales visibilizados (programado)		Contenido	Suma
Fuente de Información			
Registros administrativos de las gestiones. Dirección de Desarrollo Cultural y Artístico			
Medios de verificación			
Registros administrativos de las gestiones. Dirección de Desarrollo Cultural y Artístico			
Supuestos			
Existe interés de la comunidad artística y cultural de crear puntos de encuentro a favor de la cultura de Jalisco.			
Observaciones			
Id_mir	26693		

- 1 El presente documento despliega la información perteneciente a los indicadores estratégicos y gestión de aquellos programas presupuestarios que proveen de bienes y servicios que generan valor público a la ciudadanía jalisciense
- 2 Se muestra el número del Componente relacionado con el indicador.

GOBIERNO DEL ESTADO DE JALISCO
PRESUPUESTO DE EGRESOS PARA EL EJERCICIO FISCAL 2022
Ficha Técnica de Indicador

Sistema de Evaluación del Desempeño (SED)

Gobierno del Estado de Jalisco		Secretaría de la Hacienda Pública	
Datos del Programa			
Desarrollo Cultural y Artístico			
Eje: Desarrollo Social		Tema: Cultura	
¿Quién gasta?			
13	Unidad Presupuestal	000	Unidad Responsable
Secretaría de Cultura		Secretaría de Cultura	
		00283	Unidad Ejecutora del Gasto
		Dirección de Desarrollo Cultural y Artístico	
¿Para qué se gasta?			
Finalidad		Función	
Desarrollo Social		Recreación, Cultura y Otras Manifestaciones Sociales	
		Cultura	
Presupuesto asignado al Programa Presupuestario			
		Monto	
		\$75,951,175.00	
Objetivos			
Nivel		Clave Componente	
Componente		A3	
Resumen Narrativo			
Acciones artísticas realizadas en beneficio de grupos prioritarios			
Datos del Indicador			
Denominación		Método de cálculo	
Total de acciones artísticas realizadas para grupos prioritarios		$(\text{Número de acciones artísticas realizadas para grupos prioritarios (Realizado)} / \text{Número de acciones artísticas realizadas para grupos prioritarios (Programado)}) * 100$	
Descripción del Indicador			
El indicador mide el total de acciones artísticas realizadas para grupos prioritarios.			
Tipo de Indicador		Dimensión del Indicador	
Gestión		Eficacia	
		Año de Medición del Resultado	
		2022	
Cobertura		Frecuencia de Medición	
Estatal		Mensual	
Desagregado meta valor por género			
Parámetros de semaforización		Meta Institucional	Meta Valor
0	59.99	100%	40
60.00	79.99	Sentido del Indicador	Unidad de medida (meta valor)
80.00	130	Ascendente	Acción
		Línea Base (meta valor)	Año (Línea base)
		No disponible	No disponible
Variables del Indicador			
Nombre de la Variable		Unidad de medida	Tipo de Acumulación
Número de acciones artísticas realizadas para grupos prioritarios (realizado)		Acción	Suma
Número de acciones artísticas realizadas para grupos prioritarios (programado)		Acción	Suma
Fuente de Información			
Dirección de Desarrollo Cultural y Artístico			
Medios de verificación			
Registros administrativos de la programación cultural. Dirección de Desarrollo Cultural y Artístico			
Supuestos			
Existe interés de la sociedad jalisciense de participar de las actividades culturales.			
Observaciones			
Id_mir		31203	

- 1 El presente documento despliega la información perteneciente a los indicadores estratégicos y gestión de aquellos programas presupuestarios que proveen de bienes y servicios que generan valor público a la ciudadanía jalisciense
- 2 Se muestra el número del Componente relacionado con el indicador.

GOBIERNO DEL ESTADO DE JALISCO PRESUPUESTO DE EGRESOS PARA EL EJERCICIO FISCAL 2022 Ficha Técnica de Indicador

Sistema de Evaluación del Desempeño (SED)

Gobierno del Estado de Jalisco		Secretaría de la Hacienda Pública	
Datos del Programa			
Desarrollo Cultural y Artístico			
Eje: Desarrollo Social		Tema: Cultura	
¿Quién gasta?			
13	Unidad Presupuestal	000	Unidad Responsable
Secretaría de Cultura		Secretaría de Cultura	
		00283	Unidad Ejecutora del Gasto
		Dirección de Desarrollo Cultural y Artístico	
¿Para qué se gasta?			
Finalidad		Función	
Desarrollo Social		Recreación, Cultura y Otras Manifestaciones Sociales	
		Cultura	
Presupuesto asignado al Programa Presupuestario			
		Monto \$75,951,175.00	
Objetivos			
Nivel	Clave Componente	Resumen Narrativo	
Componente	B2	Líneas de acción del PROIGUALDAD instrumentadas en beneficio de mujeres	
Datos del Indicador			
Denominación		Método de cálculo	
Total de líneas de acción implementadas del PROIGUALDAD		$\left(\frac{\text{Número de líneas de acción implementadas del PROIGUALDAD (Realizado)}}{\text{Número de líneas de acción implementadas del PROIGUALDAD (Programado)}} \times 100 \right)$	
Descripción del Indicador			
El indicador mide el total de líneas de acción implementadas del PROIGUALDAD			
Tipo de Indicador	Gestión	Dimensión del Indicador	Eficiencia
Cobertura	Estatal	Frecuencia de Medición	Mensual
		Año de Medición del Resultado	2022
Desagregado meta valor por género			
		Meta Institucional	Meta Valor
		100%	2
		Unidad de medida (meta valor)	Acción
		Hombre	Mujer
		0.00	0.00
Parámetros de semaforización			
0	59.99	60.00	79.99
80.00	130		
■	■	■	■
Sentido del indicador		Línea Base (meta valor)	
Ascendente		No disponible	
		Año (Línea base)	
		No disponible	
Variables del Indicador			
Nombre de la Variable		Unidad de medida	Tipo de Acumulación
Número de líneas de acción implementadas del PROIGUALDAD (realizado)		Acción	Suma
Número de líneas de acción implementadas del PROIGUALDAD (programado)		Acción	Suma
Fuente de Información			
Registros administrativos de la programación cultural. Dirección de Desarrollo Cultural y Artístico			
Medios de verificación			
Registros administrativos de la programación cultural. Dirección de Desarrollo Cultural y Artístico			
Supuestos			
Existe interés de la sociedad jalisciense de participar de las actividades culturales.			
Observaciones			
Id_mir	31207		

- 1 El presente documento despliega la información perteneciente a los indicadores estratégicos y gestión de aquellos programas presupuestarios que proveen de bienes y servicios que generan valor público a la ciudadanía jalisciense
- 2 Se muestra el número del Componente relacionado con el indicador.

GOBIERNO DEL ESTADO DE JALISCO
PRESUPUESTO DE EGRESOS PARA EL EJERCICIO FISCAL 2022
Ficha Técnica de Indicador

Sistema de Evaluación del Desempeño (SED)

Gobierno del Estado de Jalisco		Secretaría de la Hacienda Pública	
Datos del Programa			
Desarrollo Cultural y Artístico			
Eje: Desarrollo Social		Tema: Cultura	
¿Quién gasta?			
13	Unidad Presupuestal	000	Unidad Responsable
Secretaría de Cultura		Secretaría de Cultura	
		00283	Unidad Ejecutora del Gasto
		Dirección de Desarrollo Cultural y Artístico	
¿Para qué se gasta?			
Finalidad		Función	
Desarrollo Social		Recreación, Cultura y Otras Manifestaciones Sociales	
		Cultura	
Presupuesto asignado al Programa Presupuestario			
		Monto	
		\$75,951,175.00	
Objetivos			
Nivel		Clave Componente	
Componente		08	
Resumen Narrativo			
Individuos, colectivos, empresas y servidores públicos fortalecidos y profesionalizados			
Datos del Indicador			
Denominación		Método de cálculo	
Total de personas fortalecidas y profesionalizadas		$(\text{Número de personas fortalecidas y profesionalizadas (Realizado)} / \text{Número de personas fortalecidas y profesionalizadas (Programado)}) * 100$	
Descripción del Indicador			
El indicador mide el total de personas fortalecidas y profesionalizadas			
Tipo de Indicador		Dimensión del Indicador	
Gestión		Eficacia	
Cobertura		Frecuencia de Medición	
Estatal		Mensual	
		Año de Medición del Resultado	
		2022	
Desagregado meta valor por género			
		Meta Institucional	Meta Valor
		100%	1,200
		Unidad de medida (meta valor)	Hombre
		Persona	0.00
		Mujer	0.00
Parámetros de semaforización			
0	59.99	60.00	79.99
80.00	130		
Sentido del Indicador		Línea Base (meta valor)	
Ascendente		1,200	
		Año (Línea base)	
		2021	
VARIABLES DEL INDICADOR			
Nombre de la Variable		Unidad de medida	Tipo de Acumulación
Número de personas fortalecidas y profesionalizadas (realizado)		Persona	Suma
Número de personas fortalecidas y profesionalizadas (programado)		Persona	Suma
Fuente de Información			
Registros administrativos de los inscritos. Dirección de Desarrollo Cultural y Artístico			
Medios de verificación			
Registros administrativos de la programación cultural. Dirección de Desarrollo Cultural y Artístico			
Supuestos			
Existe interés de la sociedad jalisciense de participar de las actividades culturales.			
Observaciones			
Id_mir		31213	

- 1 El presente documento despliega la información perteneciente a los indicadores estratégicos y gestión de aquellos programas presupuestarios que proveen de bienes y servicios que generan valor público a la ciudadanía jalisciense
- 2 Se muestra el número del Componente relacionado con el indicador.

GOBIERNO DEL ESTADO DE JALISCO
PRESUPUESTO DE EGRESOS PARA EL EJERCICIO FISCAL 2022
Ficha Técnica de Indicador

Sistema de Evaluación del Desempeño (SED)

Gobierno del Estado de Jalisco Secretaría de la Hacienda Pública

Datos del Programa

Renovación de la infraestructura cultural

Eje: Desarrollo Social

Tema: Cultura

¿Quién gasta?

13	Unidad Presupuestal	000	Unidad Responsable	00289	Unidad Ejecutora del Gasto
Secretaría de Cultura		Secretaría de Cultura		Dirección Administrativa de la Secretaría de Cultura	

¿Para qué se gasta?

Finalidad	Función	Subfunción
Desarrollo Social	Recreación, Cultura y Otras Manifestaciones Sociales	Cultura

Presupuesto asignado al Programa Presupuestario

Monto

Objetivos

Nivel	Clave Componente	Resumen Narrativo
Fin		

Datos del Indicador

Denominación	Método de cálculo
Posición en el Índice de Rezago Social	$(\text{Posición en el Índice de Rezago Social (Realizado)} / \text{Posición en el Índice de Rezago Social (Programado)}) * 100$

Descripción del Indicador
Lugar que ocupa Jalisco dentro del contexto de las entidades federativas del país respecto al Índice de Rezago Social, el cual es una medida agregada que se compone de variables de educación, acceso a servicios de salud, servicios básicos en la vivienda, de calidad y espacios en la misma, y activos en el hogar. Es decir, proporciona el resumen de cuatro carencias sociales de la medición de pobreza del CONEVAL: rezago educativo, acceso a los servicios de salud, acceso a los servicios básicos en la vivienda, y la calidad y espacios en la vivienda.

Tipo de Indicador	Estratégico	Dimensión del Indicador	Eficacia	Año de Medición del Resultado	2022
Cobertura	Estatal	Frecuencia de Medición	Anual		

Desagregado meta valor por género

Parámetros de semaforización		Meta Institucional	Meta Valor	Unidad de medida (meta valor)	Hombre	Mujer
		100%	29	Posición	0.00	0.00
0	0	Sentido del Indicador	Línea Base (meta valor)	Año (Línea base)		
■	■	24	2021			

Variables del Indicador

Nombre de la Variable	Unidad de medida	Tipo de Acumulación
Posición en el Índice de Rezago Social (realizado)	Posición	Valor presente
Posición en el Índice de Rezago Social (programado)	Posición	Valor presente

Fuente de Información

Medios de verificación

Supuestos

Observaciones

Id_mir

- 1 El presente documento despliega la información perteneciente a los indicadores estratégicos y gestión de aquellos programas presupuestarios que proveen de bienes y servicios que generan valor público a la ciudadanía jalisciense
- 2 Se muestra el número del Componente relacionado con el indicador.

GOBIERNO DEL ESTADO DE JALISCO
PRESUPUESTO DE EGRESOS PARA EL EJERCICIO FISCAL 2022
Ficha Técnica de Indicador

Sistema de Evaluación del Desempeño (SED)

Gobierno del Estado de Jalisco		Secretaría de la Hacienda Pública	
Datos del Programa			
Renovación de la infraestructura cultural			
Eje: Desarrollo Social		Tema: Cultura	
¿Quién gasta?			
13	Unidad Presupuestal	000	Unidad Responsable
Secretaría de Cultura		Secretaría de Cultura	
		00289	Unidad Ejecutora del Gasto
		Dirección Administrativa de la Secretaría de Cultura	
¿Para qué se gasta?			
Finalidad		Subfunción	
Desarrollo Social		Cultura	
Función			
Recreación, Cultura y Otras Manifestaciones Sociales			
Presupuesto asignado al Programa Presupuestario			
Monto			
		\$170,175,844.00	
Objetivos			
Nivel	Clave Componente	Resumen Narrativo	
Propósito			
Datos del Indicador			
Denominación		Método de cálculo	
Proporción de eventos y adiestramientos culturales dirigidos a grupos prioritarios		(Grado de priorización de grupos de interés en la programación anual de eventos y adiestramientos de la Secretaría de Cultura (Realizado)/Grado de priorización de grupos de interés en la programación anual de eventos y adiestramientos de la Secretaría de Cultura (Programado))*100	
Descripción del Indicador			
El indicador refleja el grado de priorización de grupos de interés en la programación anual de eventos y adiestramientos de la Secretaría de Cultura. (Por personas de interés se entiende: migrantes, jornaleros agrícolas, pueblos originarios y comunidades indígenas, personas con discapacidad, adultos mayores, niños, niñas y adolescentes, jóvenes, personas en situación de pobreza o de vulnerabilidad, personas privadas de la libertad, profesionales de las artes, equidad entre mujeres y hombres).			
Tipo de Indicador	Estratégico	Dimensión del Indicador	Eficacia
Cobertura	Estatal	Frecuencia de Medición	Anual
		Año de Medición del Resultado	2022
Desagregado meta valor por género			
		Meta Institucional	Meta Valor
		100%	27
		Unidad de medida (meta valor)	Desagregado meta valor por género
		Porcentaje	Hombre Mujer
			0.00 0.00
Parámetros de semaforización			
0	0	Sentido del Indicador	Línea Base (meta valor)
■	■	26	Año (Línea base)
■	■	2021	
Variables del Indicador			
Nombre de la Variable		Unidad de medida	Tipo de Acumulación
Grado de priorización de grupos de interés en la programación anual de eventos y adiestramientos de la Secretaría de Cultura (realizado)		Porcentaje	Valor presente
Grado de priorización de grupos de interés en la programación anual de eventos y adiestramientos de la Secretaría de Cultura (programado)		Porcentaje	Valor presente
Fuente de Información			
Secretaría de Cultura. Gobierno de Jalisco, 2020.			
Medios de verificación			
Supuestos			
Observaciones			
Id_mir			
25779			

- 1 El presente documento despliega la información perteneciente a los indicadores estratégicos y gestión de aquellos programas presupuestarios que proveen de bienes y servicios que generan valor público a la ciudadanía jalisciense
- 2 Se muestra el número del Componente relacionado con el indicador.

GOBIERNO DEL ESTADO DE JALISCO PRESUPUESTO DE EGRESOS PARA EL EJERCICIO FISCAL 2022 Ficha Técnica de Indicador

Sistema de Evaluación del Desempeño (SED)

Gobierno del Estado de Jalisco Secretaría de la Hacienda Pública

Datos del Programa

Desarrollo Cultural y Artístico

Eje: Desarrollo Social

Tema: Cultura

¿Quién gasta?

13	Unidad Presupuestal	000	Unidad Responsable	00289	Unidad Ejecutora del Gasto
Secretaría de Cultura		Secretaría de Cultura		Dirección Administrativa de la Secretaría de Cultura	

¿Para qué se gasta?

Finalidad	Función	Subfunción
Desarrollo Social	Recreación, Cultura y Otras Manifestaciones Sociales	Cultura

Presupuesto asignado al Programa Presupuestario

Monto

Objetivos

Nivel	Clave Componente	Resumen Narrativo
Componente	03	Apoyos económicos entregados para el desarrollo de festivales con impacto internacional

Datos del Indicador

Denominación	Método de cálculo
Total de apoyos económicos entregados para el desarrollo de la política cultural	(Número de apoyos económicos entregados para el desarrollo de la política cultural (Realizado) / Número de apoyos económicos entregados para el desarrollo de la política cultural (Programado))*100

Descripción del Indicador
El indicador mide el total de apoyos económicos entregados para el desarrollo de la política cultural del Estado.

Tipo de Indicador	Estratégico	Dimensión del Indicador	Eficacia	Año de Medición del Resultado	2022
Cobertura	Estatral	Frecuencia de Medición	Trimestral		

Parámetros de semafización <div style="display: flex; justify-content: space-around; align-items: center;"> <div style="text-align: center;">0</div> <div style="text-align: center;">59.99</div> <div style="text-align: center;">60.00</div> <div style="text-align: center;">79.99</div> <div style="text-align: center;">80.00</div> <div style="text-align: center;">130</div> </div> <div style="display: flex; justify-content: space-around; margin-top: 5px;"> <div style="width: 15px; height: 15px; background-color: red;"></div> <div style="width: 15px; height: 15px; background-color: red;"></div> <div style="width: 15px; height: 15px; background-color: yellow;"></div> <div style="width: 15px; height: 15px; background-color: yellow;"></div> <div style="width: 15px; height: 15px; background-color: green;"></div> <div style="width: 15px; height: 15px; background-color: green;"></div> </div>	Meta Institucional	Meta Valor	Unidad de medida (meta valor)	Desagregado meta valor por género	
	100%	5	Apoyo	Hombre	Mujer
Sentido del Indicador	Línea Base (meta valor)	Año (Línea base)			
Ascendente	No disponible	No disponible			

Variables del Indicador

Nombre de la Variable	Unidad de medida	Tipo de Acumulación
Número de apoyos económicos entregados para el desarrollo de la política cultural (realizado)	Apoyo	Suma
Número de apoyos económicos entregados para el desarrollo de la política cultural (programado)	Apoyo	Suma

Fuente de Información Dirección Administrativa de la Secretaría de Cultura

Medios de verificación Registros administrativos de la Dirección Administrativa

Supuestos Existe interés de la población de Jalisco en participar en eventos artísticos y culturales.

Observaciones

Id_mir

- 1 El presente documento despliega la información perteneciente a los indicadores estratégicos y gestión de aquellos programas presupuestarios que proveen de bienes y servicios que generan valor público a la ciudadanía jalisciense
- 2 Se muestra el número del Componente relacionado con el indicador.

GOBIERNO DEL ESTADO DE JALISCO
PRESUPUESTO DE EGRESOS PARA EL EJERCICIO FISCAL 2022

Ficha Técnica de Indicador

Sistema de Evaluación del Desempeño (SED)

Gobierno del Estado de Jalisco		Secretaría de la Hacienda Pública	
Datos del Programa			
Renovación de la infraestructura cultural			
Eje: Desarrollo Social		Tema: Cultura	
¿Quién gasta?			
13	Unidad Presupuestal	000	Unidad Responsable
Secretaría de Cultura		Secretaría de Cultura	
		00289	Unidad Ejecutora del Gasto
		Dirección Administrativa de la Secretaría de Cultura	
¿Para qué se gasta?			
Finalidad		Función	
Desarrollo Social		Recreación, Cultura y Otras Manifestaciones Sociales	
		Cultura	
Presupuesto asignado al Programa Presupuestario			
Monto		\$170,175,844.00	
Objetivos			
Nivel	Clave Componente	Resumen Narrativo	
Componente	07	Acciones administrativas y de orden cultural realizadas para la operación de la política cultural del Estado	
Datos del Indicador			
Denominación		Método de cálculo	
Total de personas beneficiadas con las actividades administrativas y de orden cultural		$(\text{Número de personas beneficiadas con las actividades administrativas y de orden cultural (Realizado)} / \text{Número de personas beneficiadas con las actividades administrativas y de orden cultural (Programado)}) * 100$	
Descripción del Indicador			
El indicador mide el total de personas beneficiadas con las actividades administrativas y de orden cultural			
Tipo de Indicador	Gestión	Dimensión del Indicador	Eficiencia
Cobertura	Estatral	Frecuencia de Medición	Mensual
		Año de Medición del Resultado 2022	
Desagregado meta valor por género			
		Meta Institucional	Meta Valor
		100%	301
		Unidad de medida (meta valor)	Persona
		Hombre	Mujer
		0.00	0.00
Parámetros de semafización			
0	59.99	60.00	79.99
			80.00
			130
		Sentido del Indicador	Línea Base (meta valor)
		Ascendente	No disponible
		Año (Línea base)	
		No disponible	
Variables del Indicador			
Nombre de la Variable		Unidad de medida	Tipo de Acumulación
Número de personas beneficiadas con las actividades administrativas y de orden cultural (realizado)		Persona	Suma
Número de personas beneficiadas con las actividades administrativas y de orden cultural (programado)		Persona	Suma
Fuente de Información			
Registros administrativos de los servidores públicos beneficiados. Dirección Administrativa			
Medios de verificación			
Registros administrativos de los servidores públicos beneficiados. Dirección Administrativa.			
Supuestos			
Existe interés de la población de Jalisco en participar en eventos artísticos y culturales.			
Observaciones			
Id_mir	26702		

- 1 El presente documento despliega la información perteneciente a los indicadores estratégicos y gestión de aquellos programas presupuestarios que proveen de bienes y servicios que generan valor público a la ciudadanía jalisciense
- 2 Se muestra el número del Componente relacionado con el indicador.

GOBIERNO DEL ESTADO DE JALISCO
PRESUPUESTO DE EGRESOS PARA EL EJERCICIO FISCAL 2022
Ficha Técnica de Indicador

Sistema de Evaluación del Desempeño (SED)

Gobierno del Estado de Jalisco Secretaría de la Hacienda Pública

Datos del Programa

Renovación de la infraestructura cultural

Eje: Desarrollo Social

Tema: Cultura

¿Quién gasta?

13	Unidad Presupuestal	000	Unidad Responsable	00292	Unidad Ejecutora del Gasto
Secretaría de Cultura		Secretaría de Cultura		Dirección de Patrimonio Cultural	

¿Para qué se gasta?

Finalidad	Función	Subfunción
Desarrollo Social	Recreación, Cultura y Otras Manifestaciones Sociales	Cultura

Presupuesto asignado al Programa Presupuestario

Monto

Objetivos

Nivel	Clave Componente	Resumen Narrativo
Componente	09	Acciones de conservación de Infraestructura cultural rescatada, restaurada y construida

Datos del Indicador

Denominación	Método de cálculo
Total de proyectos de conservación realizados	$(\text{Número de proyectos de conservación realizados (Realizado)} / \text{Número de proyectos de conservación realizados (Programado)}) * 100$

Descripción del Indicador
El indicador mide el total de proyectos de conservación realizados

Tipo de Indicador	Gestión	Dimensión del Indicador	Eficiencia	Año de Medición del Resultado	2022
Cobertura	Estatual	Frecuencia de Medición	Trimestral		

Desagregado meta valor por género

Parámetros de semaforización											
0	59.99	60.00	79.99	80.00	130	Meta Institucional	Meta Valor	Unidad de medida (meta valor)	Hombre	Mujer	
						100%	4	Proyecto	0.00	0.00	
						Sentido del indicador	Línea Base (meta valor)	Año (Línea base)			
						Ascendente	No disponible	No disponible			

VARIABLES DEL INDICADOR

Nombre de la Variable	Unidad de medida	Tipo de Acumulación
Número de proyectos de conservación realizados (realizado)	Proyecto	Suma
Número de proyectos de conservación realizados (programado)	Proyecto	Suma

Fuente de Información

Medios de verificación

Supuestos

Observaciones

Id_mir

- 1 El presente documento despliega la información perteneciente a los indicadores estratégicos y gestión de aquellos programas presupuestarios que proveen de bienes y servicios que generan valor público a la ciudadanía jalisciense
- 2 Se muestra el número del Componente relacionado con el indicador.

GOBIERNO DEL ESTADO DE JALISCO
PRESUPUESTO DE EGRESOS PARA EL EJERCICIO FISCAL 2022
Ficha Técnica de Indicador

Sistema de Evaluación del Desempeño (SED)

Gobierno del Estado de Jalisco		Secretaría de la Hacienda Pública	
Datos del Programa			
Renovación de la infraestructura cultural			
Eje: Desarrollo Social		Tema: Cultura	
¿Quién gasta?			
13	Unidad Presupuestal	000	Unidad Responsable
Secretaría de Cultura		Secretaría de Cultura	
		00292	Unidad Ejecutora del Gasto
		Dirección de Patrimonio Cultural	
¿Para qué se gasta?			
Finalidad		Función	
Desarrollo Social		Recreación, Cultura y Otras Manifestaciones Sociales	
		Cultura	
Presupuesto asignado al Programa Presupuestario			
		Monto \$170,175,844.00	
Objetivos			
Nivel	Clave Componente	Resumen Narrativo	
Componente	06	Acciones de intervención y protección realizadas para la salvaguarda del patrimonio material, artístico e histórico de Jalisco	
Datos del Indicador			
Denominación		Método de cálculo	
Total de acciones de intervención de espacios		$(\text{Número de acciones de intervención de espacios (Realizado)} / \text{Número de acciones de intervención de espacios (Programado)}) * 100$	
Descripción del Indicador			
El indicador mide el total de acciones de intervención de espacios			
Tipo de Indicador	Gestión	Dimensión del Indicador	Eficiencia
Cobertura	Estatral	Frecuencia de Medición	Trimestral
		Año de Medición del Resultado 2022	
Desagregado meta valor por género			
Parámetros de semafización		Meta Institucional	Meta Valor
0	59.99	100%	10
60.00	79.99	Unidad de medida (meta valor)	Unidad de medida (meta valor)
80.00	130	Acción	Acción
■	■	Hombre	Mujer
■	■	0.00	0.00
		Sentido del Indicador	Línea Base (meta valor)
		Ascendente	No disponible
		Año (Línea base)	
		No disponible	
Variabes del Indicador			
Nombre de la Variable		Unidad de medida	Tipo de Acumulación
Número de acciones de intervención de espacios (realizado)		Acción	Suma
Número de acciones de intervención de espacios (programado)		Acción	Suma
Fuente de Información Dirección de Patrimonio Cultural			
Medios de verificación Registros administrativos del seguimiento de proyectos. Dirección de Patrimonio Cultural			
Supuestos Existen las condiciones necesarias para conservar y rehabilitar el patrimonio del estado de Jalisco.			
Observaciones			
Id_mir 31239			

- 1 El presente documento despliega la información perteneciente a los indicadores estratégicos y gestión de aquellos programas presupuestarios que proveen de bienes y servicios que generan valor público a la ciudadanía jalisciense
- 2 Se muestra el número del Componente relacionado con el indicador.

GOBIERNO DEL ESTADO DE JALISCO
PRESUPUESTO DE EGRESOS PARA EL EJERCICIO FISCAL 2022
Ficha Técnica de Indicador

Sistema de Evaluación del Desempeño (SED)

Gobierno del Estado de Jalisco Secretaría de la Hacienda Pública

Datos del Programa

Renovación de la infraestructura cultural

Eje: Desarrollo Social

Tema: Cultura

¿Quién gasta?

13	Unidad Presupuestal	000	Unidad Responsable	00293	Unidad Ejecutora del Gasto
Secretaría de Cultura		Secretaría de Cultura		Consejo Estatal para la Cultura y las Artes	

¿Para qué se gasta?

Finalidad	Función	Subfunción
Desarrollo Social	Recreación, Cultura y Otras Manifestaciones Sociales	Cultura

Presupuesto asignado al Programa Presupuestario

Monto

Objetivos

Nivel	Clave Componente	Resumen Narrativo
Componente	01	Acciones de diagnóstico, promoción y difusión realizadas para la vinculación entre las autoridades culturales y la sociedad

Datos del Indicador


Denominación	Método de cálculo
Total de actividades realizadas por el CECA	(Número de actividades realizadas por el CECA (Realizado) / Número de actividades realizadas por el CECA (Programado))*100

Descripción del Indicador

El indicador mide el total de actividades realizadas por el CECA.

Tipo de Indicador	Estratégico	Dimensión del Indicador	Eficiencia	Año de Medición del Resultado	2022
Cobertura	Estatral	Frecuencia de Medición	Trimestral		

Desagregado meta valor por género

Parámetros de semaforización		Meta Institucional	Meta Valor	Unidad de medida (meta valor)	Hombre	Mujer
		100%	3	Actividad	0.00	0.00
0	59.99	60.00	79.99	80.00	130	
		Sentido del Indicador	Línea Base (meta valor)	Año (Línea base)		
		Ascendente	No disponible	No disponible		

VARIABLES DEL INDICADOR

Nombre de la Variable	Unidad de medida	Tipo de Acumulación
Número de actividades realizadas por el CECA (realizado)	Actividad	Suma
Número de actividades realizadas por el CECA (programado)	Actividad	Suma

Fuente de Información

Medios de verificación

Supuestos

Observaciones

Id_mir

- 1 El presente documento despliega la información perteneciente a los indicadores estratégicos y gestión de aquellos programas presupuestarios que proveen de bienes y servicios que generan valor público a la ciudadanía jalisciense
- 2 Se muestra el número del Componente relacionado con el indicador.

GOBIERNO DEL ESTADO DE JALISCO
PRESUPUESTO DE EGRESOS PARA EL EJERCICIO FISCAL 2022
Ficha Técnica de Indicador

Sistema de Evaluación del Desempeño (SED)

Gobierno del Estado de Jalisco		Secretaría de la Hacienda Pública	
Datos del Programa			
Programa de conservación, desarrollo de contenido y divulgación del Instituto Cultural Cabañas			
Eje: Desarrollo Social		Tema: Cultura	
¿Quién gasta?			
13	Unidad Presupuestal	069	Unidad Responsable
Secretaría de Cultura		Instituto Cultural Cabañas	
00294			Unidad Ejecutora del Gasto
		Instituto Cultural Cabañas	
¿Para qué se gasta?			
Finalidad		Función	
Desarrollo Social		Recreación, Cultura y Otras Manifestaciones Sociales	
		Cultura	
Presupuesto asignado al Programa Presupuestario			
		Monto	
		\$30,381,700.00	
Objetivos			
Nivel	Clave Componente	Resumen Narrativo	
Fin			
Datos del Indicador			
Denominación		Método de cálculo	
Posición en el Índice de Rezago Social		$\frac{\text{Posición en el Índice de Rezago Social (Realizado)}}{\text{Posición en el Índice de Rezago Social (Programado)}} \times 100$	
Descripción del Indicador			
Lugar que ocupa Jalisco dentro del contexto de las entidades federativas del país respecto al Índice de Rezago Social, el cual es una medida agregada que se compone de variables de educación, acceso a servicios de salud, servicios básicos en la vivienda, de calidad y espacios en la misma, y activos en el hogar. Es decir, proporciona el resumen de cuatro carencias sociales de la medición de pobreza del CONEVAL: rezago educativo, acceso a los servicios de salud, acceso a los servicios básicos en la vivienda, y la calidad y espacios en la vivienda.			
Tipo de Indicador	Estratégico	Dimensión del Indicador	Eficacia
Cobertura	Estatal	Frecuencia de Medición	Anual
		Año de Medición del Resultado	2022
Desagregado meta valor por género			
		Meta Institucional	100%
		Meta Valor	29
		Unidad de medida (meta valor)	Posición
		Hombre	0.00
		Mujer	0.00
Parámetros de semaforización			
0			0
		Sentido del Indicador	
		Línea Base (meta valor)	24
		Año (Línea base)	2021
Variables del Indicador			
Nombre de la Variable		Unidad de medida	Tipo de Acumulación
Posición en el Índice de Rezago Social (realizado)		Posición	Valor presente
Posición en el Índice de Rezago Social (programado)		Posición	Valor presente
Fuente de Información	CONEVAL. Índice de Rezago Social a nivel municipal y por localidad, 2020.		
Medios de verificación			
Supuestos			
Observaciones			
Id_mir	25867		

- 1 El presente documento despliega la información perteneciente a los indicadores estratégicos y gestión de aquellos programas presupuestarios que proveen de bienes y servicios que generan valor público a la ciudadanía jalisciense
- 2 Se muestra el número del Componente relacionado con el indicador.

GOBIERNO DEL ESTADO DE JALISCO PRESUPUESTO DE EGRESOS PARA EL EJERCICIO FISCAL 2022 Ficha Técnica de Indicador

Sistema de Evaluación del Desempeño (SED)

Gobierno del Estado de Jalisco Secretaría de la Hacienda Pública

Datos del Programa
Programa de conservación, desarrollo de contenido y divulgación del Instituto Cultural Cabañas

Eje: Desarrollo Social

Tema: Cultura

¿Quién gasta?

13	Unidad Presupuestal	069	Unidad Responsable	00294	Unidad Ejecutora del Gasto
	Secretaría de Cultura		Instituto Cultural Cabañas		Instituto Cultural Cabañas

¿Para qué se gasta?

Finalidad	Función	Subfunción
Desarrollo Social	Recreación, Cultura y Otras Manifestaciones Sociales	Cultura

Presupuesto asignado al Programa Presupuestario

 Monto
Objetivos

Nivel	Clave Componente	Resumen Narrativo
Propósito		

Datos del Indicador

Denominación	Método de cálculo
Personas visitantes a los museos de Jalisco que dependen de la Secretaría de Cultura	(Número de visitantes nacionales y extranjeros a los museos que dependen de la Secretaría de Cultura Jalisco. (Realizado)/Número de visitantes nacionales y extranjeros a los museos que dependen de la Secretaría de Cultura Jalisco. (Programado))*100

Descripción del Indicador

Número de visitantes nacionales y extranjeros a los museos que dependen de la Secretaría de Cultura Jalisco.

Tipo de Indicador	Estratégico	Dimensión del Indicador	Eficacia	Año de Medición del Resultado	2022
Cobertura	Estatral	Frecuencia de Medición	Anual		

Desagregado meta valor por género

	Meta Institucional	Meta Valor	Unidad de medida (meta valor)	Hombre	Mujer
Parámetros de semaforización	100%	603,146	Persona	0.00	0.00
0 <input type="checkbox"/> <input type="checkbox"/> <input type="checkbox"/> <input type="checkbox"/> <input type="checkbox"/> <input type="checkbox"/> 0	Sentido del Indicador	Línea Base (meta valor)	Año (Línea base)		
■ ■ ■ ■ ■ ■		67,625	2021		

VARIABLES DEL INDICADOR

Nombre de la Variable	Unidad de medida	Tipo de Acumulación
Número de visitantes nacionales y extranjeros a los museos que dependen de la Secretaría de Cultura Jalisco. (realizado)	Persona	Valor presente
Número de visitantes nacionales y extranjeros a los museos que dependen de la Secretaría de Cultura Jalisco. (programado)	Persona	Valor presente

Fuente de Información	Secretaría de Cultura. Gobierno de Jalisco. Cifras preliminares a mayo de 2021.
Medios de verificación	
Supuestos	
Observaciones	
Id_mir	25868

- 1 El presente documento despliega la información perteneciente a los indicadores estratégicos y gestión de aquellos programas presupuestarios que proveen de bienes y servicios que generan valor público a la ciudadanía jalisciense
- 2 Se muestra el número del Componente relacionado con el indicador.

GOBIERNO DEL ESTADO DE JALISCO
PRESUPUESTO DE EGRESOS PARA EL EJERCICIO FISCAL 2022
Ficha Técnica de Indicador

Sistema de Evaluación del Desempeño (SED)

Gobierno del Estado de Jalisco		Secretaría de la Hacienda Pública	
Datos del Programa			
Programa de conservación, desarrollo de contenido y divulgación del Instituto Cultural Cabañas			
Eje: Desarrollo Social		Tema: Cultura	
¿Quién gasta?			
13	Unidad Presupuestal	069	Unidad Responsable
Secretaría de Cultura		Instituto Cultural Cabañas	
		00294	Unidad Ejecutora del Gasto
		Instituto Cultural Cabañas	
¿Para qué se gasta?			
Finalidad		Función	
Desarrollo Social		Recreación, Cultura y Otras Manifestaciones Sociales	
		Subfunción	
		Cultura	
Presupuesto asignado al Programa Presupuestario			
		Monto	
		\$30,381,700.00	
Objetivos			
Nivel	Clave Componente	Resumen Narrativo	
Componente	A2	Talleres culturales realizados con perspectiva de género y ejes transversales para los visitantes y los jaliscienses	
Datos del Indicador			
Denominación		Método de cálculo	
Total de actividades de programas públicos, perspectiva de género y educativas del Instituto Cultural Cabañas		(actividad de programas públicos, perspectiva de género y educativos del Instituto Cultural Cabañas (Realizado) / actividad de programas públicos, perspectiva de género y educativos del Instituto Cultural Cabañas (Programado))*100	
Descripción del Indicador			
Actividades de los programas públicos, con perspectiva de género y educativos en el Instituto Cultural Cabañas realizadas			
Tipo de Indicador	Gestión	Dimensión del Indicador	Eficiencia
Cobertura	Estatal	Frecuencia de Medición	Trimestral
		Año de Medición del Resultado	
		2021	
		Desagregado meta valor por género	
		Meta Institucional	Meta Valor
		100%	50
Parámetros de semaforización		Unidad de medida (meta valor)	Hombre
0	59.99	Entrega	No disponible
60.00	79.99		
80.00	130		
■	■		
		Sentido del Indicador	Línea Base (meta valor)
		Ascendente	No disponible
		Año (Línea base)	
		No disponible	
Variables del Indicador			
Nombre de la Variable		Unidad de medida	Tipo de Acumulación
actividad de programas públicos, perspectiva de género y educativos del Instituto Cultural Cabañas (realizado)		Entrega	Suma
actividad de programas públicos, perspectiva de género y educativos del Instituto Cultural Cabañas (programado)		Entrega	Suma
Fuente de Información			
Informe mensual de actividades 2021 de las Direcciones de Área del Instituto Cultural Cabañas			
Medios de verificación			
Estadísticas del Instituto Cultural Cabañas			
Supuestos			
Existe un interés creciente por las actividades entre los habitantes del estado de Jalisco			
Observaciones			
Id_mir			
28688			

- 1 El presente documento despliega la información perteneciente a los indicadores estratégicos y gestión de aquellos programas presupuestarios que proveen de bienes y servicios que generan valor público a la ciudadanía jalisciense
- 2 Se muestra el número del Componente relacionado con el indicador.

GOBIERNO DEL ESTADO DE JALISCO PRESUPUESTO DE EGRESOS PARA EL EJERCICIO FISCAL 2022 Ficha Técnica de Indicador

Sistema de Evaluación del Desempeño (SED)

Gobierno del Estado de Jalisco Secretaría de la Hacienda Pública

Datos del Programa

Programa de conservación, desarrollo de contenido y divulgación del Instituto Cultural Cabañas

Eje: Desarrollo Social

Tema: Cultura

¿Quién gasta?

13	Unidad Presupuestal	069	Unidad Responsable	00294	Unidad Ejecutora del Gasto
	Secretaría de Cultura		Instituto Cultural Cabañas		Instituto Cultural Cabañas

¿Para qué se gasta?

Finalidad	Función	Subfunción
Desarrollo Social	Recreación, Cultura y Otras Manifestaciones Sociales	Cultura

Presupuesto asignado al Programa Presupuestario

Monto

Objetivos

Nivel	Clave Componente	Resumen Narrativo
Componente	A1	Exposiciones y funciones de cine realizadas para contribuir a las diversas manifestaciones culturales

Datos del Indicador

Denominación	Método de cálculo
Total de exposiciones, actividades paralelas y cine cabañas	(exposiciones, actividades paralelas y funciones de cine cabañas (Realizado) / exposiciones, actividades paralelas y funciones de cine cabañas (Programado))*100

Descripción del Indicador
Exposiciones, actividades paralelas y cine cabañas realizadas

Tipo de Indicador	Gestión	Dimensión del Indicador	Eficiencia	Año de Medición del Resultado	2022
Cobertura	Estatal	Frecuencia de Medición	Trimestral		

Desagregado meta valor por género

Parámetros de semaforización						Meta Institucional	Meta Valor	Unidad de medida (meta valor)	Hombre	Mujer
0	59.99	60.00	79.99	80.00	130	100%	177	Entrega	No disponible	No disponible
Sentido del indicador						Línea Base (meta valor)		Año (Línea base)		
Ascendente						No disponible		No disponible		

Variables del Indicador

Nombre de la Variable	Unidad de medida	Tipo de Acumulación
exposiciones, actividades paralelas y funciones de cine cabañas (realizado)	Entrega	Suma
exposiciones, actividades paralelas y funciones de cine cabañas (programado)	Entrega	Suma

Fuente de Información

Medios de verificación

Supuestos

Observaciones

Id_mir

- 1 El presente documento despliega la información perteneciente a los indicadores estratégicos y gestión de aquellos programas presupuestarios que proveen de bienes y servicios que generan valor público a la ciudadanía jalisciense
- 2 Se muestra el número del Componente relacionado con el indicador.

GOBIERNO DEL ESTADO DE JALISCO
PRESUPUESTO DE EGRESOS PARA EL EJERCICIO FISCAL 2022
Ficha Técnica de Indicador

Sistema de Evaluación del Desempeño (SED)

Gobierno del Estado de Jalisco		Secretaría de la Hacienda Pública	
Datos del Programa			
Radio y Televisión Jalisciense			
Eje: Desarrollo Social		Tema: Cultura	
¿Quién gasta?			
13	Unidad Presupuestal	071	Unidad Responsable
Secretaría de Cultura		Sistema Jalisciense de Radio y Televisión	
00296			Unidad Ejecutora del Gasto
Sistema Jalisciense de Radio y Televisión			
¿Para qué se gasta?			
Finalidad		Función	
Desarrollo Social		Recreación, Cultura y Otras Manifestaciones Sociales	
		Radio, Televisión y Editoriales	
Presupuesto asignado al Programa Presupuestario			
		Monto \$72,026,700.00	
Objetivos			
Nivel	Clave Componente	Resumen Narrativo	
Fin			
Datos del Indicador			
Denominación		Método de cálculo	
Posición en el Índice de Rezago Social		$\left(\frac{\text{Posición en el Índice de Rezago Social (Realizado)}}{\text{Posición en el Índice de Rezago Social (Programado)}} \right) * 100$	
Descripción del Indicador			
Lugar que ocupa Jalisco dentro del contexto de las entidades federativas del país respecto al Índice de Rezago Social, el cual es una medida agregada que se compone de variables de educación, acceso a servicios de salud, servicios básicos en la vivienda, de calidad y espacios en la misma, y activos en el hogar. Es decir, proporciona el resumen de cuatro carencias sociales de la medición de pobreza del CONEVAL: rezago educativo, acceso a los servicios de salud, acceso a los servicios básicos en la vivienda, y la calidad y espacios en la vivienda.			
Tipo de Indicador	Estratégico	Dimensión del Indicador	Eficacia
Cobertura	Estatal	Frecuencia de Medición	Anual
		Año de Medición del Resultado	2022
Desagregado meta valor por género			
		Meta Institucional	100%
		Meta Valor	29
		Unidad de medida (meta valor)	Posición
		Hombre	0.00
		Mujer	0.00
Parámetros de semaforización			
0			0
■	■	■	■
		Sentido del Indicador	
		Línea Base (meta valor)	24
		Año (Línea base)	2021
Variables del Indicador			
Nombre de la Variable		Unidad de medida	Tipo de Acumulación
Posición en el Índice de Rezago Social (realizado)		Posición	Valor presente
Posición en el Índice de Rezago Social (programado)		Posición	Valor presente
Fuente de Información	CONEVAL. Índice de Rezago Social a nivel municipal y por localidad, 2020.		
Medios de verificación			
Supuestos			
Observaciones			
Id_mir	25869		

- 1 El presente documento despliega la información perteneciente a los indicadores estratégicos y gestión de aquellos programas presupuestarios que proveen de bienes y servicios que generan valor público a la ciudadanía jalisciense
- 2 Se muestra el número del Componente relacionado con el indicador.

GOBIERNO DEL ESTADO DE JALISCO PRESUPUESTO DE EGRESOS PARA EL EJERCICIO FISCAL 2022 Ficha Técnica de Indicador

Sistema de Evaluación del Desempeño (SED)

Gobierno del Estado de Jalisco Secretaría de la Hacienda Pública

Datos del Programa

Radio y Televisión Jalisciense

Eje: Desarrollo Social

Tema: Cultura

¿Quién gasta?

13	Unidad Presupuestal	071	Unidad Responsable	00296	Unidad Ejecutora del Gasto
	Secretaría de Cultura		Sistema Jalisciense de Radio y Televisión		Sistema Jalisciense de Radio y Televisión

¿Para qué se gasta?

Finalidad	Función	Subfunción
Desarrollo Social	Recreación, Cultura y Otras Manifestaciones Sociales	Radio, Televisión y Editoriales

Presupuesto asignado al Programa Presupuestario

Monto

Objetivos

Nivel	Clave Componente	Resumen Narrativo
Propósito		

Datos del Indicador

Denominación Capital humano artístico ocupado y empleado	Método de cálculo (Número de personas que conforman el sector cultural artístico con base a la Encuesta Nacional de Ocupación y Empleo. (Realizado)/Número de personas que conforman el sector cultural artístico con base a la Encuesta Nacional de Ocupación y Empleo. (Programado))*100
--	--

Descripción del Indicador
 Número de personas que conforman el sector cultural artístico con base a la Encuesta Nacional de Ocupación y Empleo.

Tipo de Indicador	Estratégico	Dimensión del Indicador	Eficacia	Año de Medición del Resultado	2022
Cobertura	Estatal	Frecuencia de Medición	Anual		

Desagregado meta valor por género

	Meta Institucional	Meta Valor	Unidad de medida (meta valor)	Hombre	Mujer
Parámetros de semaforización	100%	60,381	Artista	0.00	0.00
	Sentido del Indicador	Línea Base (meta valor)	Año (Línea base)		
		36,093	2021		

Variables del Indicador

Nombre de la Variable	Unidad de medida	Tipo de Acumulación
Número de personas que conforman el sector cultural artístico con base a la Encuesta Nacional de Ocupación y Empleo. (realizado)	Artista	Valor presente
Número de personas que conforman el sector cultural artístico con base a la Encuesta Nacional de Ocupación y Empleo. (programado)	Artista	Valor presente

Fuente de Información

Medios de verificación

Supuestos

Observaciones

Id_mir

- 1 El presente documento despliega la información perteneciente a los indicadores estratégicos y gestión de aquellos programas presupuestarios que proveen de bienes y servicios que generan valor público a la ciudadanía jalisciense
- 2 Se muestra el número del Componente relacionado con el indicador.

GOBIERNO DEL ESTADO DE JALISCO
PRESUPUESTO DE EGRESOS PARA EL EJERCICIO FISCAL 2022

Ficha Técnica de Indicador

Sistema de Evaluación del Desempeño (SED)

Gobierno del Estado de Jalisco		Secretaría de la Hacienda Pública	
Datos del Programa			
Radio y Televisión Jalisciense			
Eje: Desarrollo Social		Tema: Cultura	
¿Quién gasta?			
13	Unidad Presupuestal	071	Unidad Responsable
Secretaría de Cultura		Sistema Jalisciense de Radio y Televisión	
		00296	Unidad Ejecutora del Gasto
		Sistema Jalisciense de Radio y Televisión	
¿Para qué se gasta?			
Finalidad		Función	
Desarrollo Social		Recreación, Cultura y Otras Manifestaciones Sociales	
		Radio, Televisión y Editoriales	
Presupuesto asignado al Programa Presupuestario			
Monto		\$72,026,700.00	
Objetivos			
Nivel	Clave Componente	Resumen Narrativo	
Componente	B2	Contenidos culturales e informativos transmitidos en radio y televisión	
Datos del Indicador			
Denominación		Método de cálculo	
Total de transmisiones y coberturas en digital		$(\text{spots (Realizado)} / \text{spots (Programado)}) * 100$	
Descripción del Indicador			
Creación de contenido para redes sociales			
Tipo de Indicador	Gestión	Dimensión del Indicador	Eficacia
Cobertura	Estatal	Frecuencia de Medición	Trimestral
		Año de Medición del Resultado	2022
Desagregado meta valor por género			
		Meta Institucional	Meta Valor
		100%	1,000
		Unidad de medida (meta valor)	Spots
		Hombre	Mujer
		0.00	0.00
Parámetros de semaforización			
130	80.00	79.99	60.00
		59.99	0
		Meta Institucional	Meta Valor
		100%	1,000
		Unidad de medida (meta valor)	Spots
		Hombre	Mujer
		0.00	0.00
Sentido del Indicador			
		Linea Base (meta valor)	Año (Linea base)
		4	2019
Variables del Indicador			
Nombre de la Variable		Unidad de medida	Tipo de Acumulación
spots (realizado)		Spots	Suma
spots (programado)		Spots	Suma
Fuente de Información	Reporte trimestral de Dirección		
Medios de verificación	Trasmisiones de la programación, Dirección de TV		
Supuestos	Existe interes de la ciudadanía de conocer los contenidos del SJRTV		
Observaciones			
Id_mir	28239		

- 1 El presente documento despliega la información perteneciente a los indicadores estratégicos y gestión de aquellos programas presupuestarios que proveen de bienes y servicios que generan valor público a la ciudadanía jalisciense
- 2 Se muestra el número del Componente relacionado con el indicador.

GOBIERNO DEL ESTADO DE JALISCO
PRESUPUESTO DE EGRESOS PARA EL EJERCICIO FISCAL 2022
Ficha Técnica de Indicador

Sistema de Evaluación del Desempeño (SED)

Gobierno del Estado de Jalisco Secretaría de la Hacienda Pública

Datos del Programa

Radio y Televisión Jalisciense

Eje: Desarrollo Social

Tema: Cultura

¿Quién gasta?

13	Unidad Presupuestal	071	Unidad Responsable	00296	Unidad Ejecutora del Gasto
Secretaría de Cultura		Sistema Jalisciense de Radio y Televisión		Sistema Jalisciense de Radio y Televisión	

¿Para qué se gasta?

Finalidad	Función	Subfunción
Desarrollo Social	Recreación, Cultura y Otras Manifestaciones Sociales	Radio, Televisión y Editoriales

Presupuesto asignado al Programa Presupuestario

Monto

Objetivos

Nivel	Clave Componente	Resumen Narrativo
Componente	03	Difusión de la nueva imagen transmitida de Jalisco TV

Datos del Indicador

Denominación	Método de cálculo
Total de spots de radio y televisión acerca de la nueva imagen del SJRT	(Total de pautas transmitidas en redes sociales (Realizado) / Total de pautas transmitidas en redes sociales (Programado))*100

Descripción del Indicador
Nueva imagen del Sistema Jalisciense de Radio y Televisión difundida.

Tipo de Indicador	Estratégico	Dimensión del Indicador	Eficacia	Año de Medición del Resultado	2022
Cobertura	Estatral	Frecuencia de Medición	Trimestral		

Desagregado meta valor por género

Parámetros de semaforización						Meta Institucional	Meta Valor	Unidad de medida (meta valor)	Hombre	Mujer
0	59.99	60.00	79.99	80.00	130	100%	1,000	Spots	0.00	0.00
						Sentido del Indicador	Línea Base (meta valor)	Año (Línea base)		
						Ascendente	4	2019		

VARIABLES DEL INDICADOR

Nombre de la Variable	Unidad de medida	Tipo de Acumulación
Total de pautas transmitidas en redes sociales (realizado)	Spots	Suma
Total de pautas transmitidas en redes sociales (programado)	Spots	Suma

Fuente de Información

Medios de verificación

Supuestos

Observaciones

Id_mir

- 1 El presente documento despliega la información perteneciente a los indicadores estratégicos y gestión de aquellos programas presupuestarios que proveen de bienes y servicios que generan valor público a la ciudadanía jalisciense
- 2 Se muestra el número del Componente relacionado con el indicador.

GOBIERNO DEL ESTADO DE JALISCO
PRESUPUESTO DE EGRESOS PARA EL EJERCICIO FISCAL 2022

Ficha Técnica de Indicador

Sistema de Evaluación del Desempeño (SED)

Gobierno del Estado de Jalisco		Secretaría de la Hacienda Pública	
Datos del Programa			
Radio y Televisión Jalisciense			
Eje: Desarrollo Social		Tema: Cultura	
¿Quién gasta?			
13	Unidad Presupuestal	071	Unidad Responsable
Secretaría de Cultura		Sistema Jalisciense de Radio y Televisión	
		00296	Unidad Ejecutora del Gasto
		Sistema Jalisciense de Radio y Televisión	
¿Para qué se gasta?			
Finalidad		Función	
Desarrollo Social		Recreación, Cultura y Otras Manifestaciones Sociales	
		Radio, Televisión y Editoriales	
Presupuesto asignado al Programa Presupuestario			
Monto		\$72,026,700.00	
Objetivos			
Nivel	Clave Componente	Resumen Narrativo	
Componente	01	Señal de televisión digital terrestre transmitida en los hogares jaliscienses.	
Datos del Indicador			
Denominación		Método de cálculo	
Total de eventos transmitidos		$(\text{eventos transmitidos (Realizado)} / \text{eventos transmitidos (Programado)}) * 100$	
Descripción del Indicador			
Contenidos culturales e informativos de radio y televisión programados, producidos y transmitidos.			
Tipo de Indicador	Estratégico	Dimensión del Indicador	Eficacia
Cobertura	Estatal	Frecuencia de Medición	Semestral
		Año de Medición del Resultado	2022
Desagregado meta valor por género			
		Meta Institucional	Meta Valor
		100%	4
		Unidad de medida (meta valor)	Evento
		Hombre	Mujer
		0.00	0.00
Parámetros de semaforización			
0	59.99	60.00	79.99
80.00	130		
		Meta Institucional	Meta Valor
		100%	4
		Unidad de medida (meta valor)	Evento
		Hombre	Mujer
		0.00	0.00
Variables del Indicador			
Nombre de la Variable		Unidad de medida	Tipo de Acumulación
eventos transmitidos (realizado)		Evento	Suma
eventos transmitidos (programado)		Evento	Suma
Fuente de Información			
Transmisiones de la programación de JaliscoTV en el 2021, reporte trimestral del director de TV			
Medios de verificación			
Reportes Trimestrales de Direcciones a Dirección General del SJRTV			
Supuestos			
e cuenta con los recursos Humanos, materiales, técnicos y financieros para la transmisión de spots de Radio			
Observaciones			
Id_mir			
30654			

- 1 El presente documento despliega la información perteneciente a los indicadores estratégicos y gestión de aquellos programas presupuestarios que proveen de bienes y servicios que generan valor público a la ciudadanía jalisciense
- 2 Se muestra el número del Componente relacionado con el indicador.

GOBIERNO DEL ESTADO DE JALISCO PRESUPUESTO DE EGRESOS PARA EL EJERCICIO FISCAL 2022 Ficha Técnica de Indicador

Sistema de Evaluación del Desempeño (SED)

Gobierno del Estado de Jalisco Secretaría de la Hacienda Pública

Datos del Programa
Programa de Operación, Promoción y Difusión de la Orquesta Filarmónica de Jalisco

Eje: Desarrollo Social

Tema: Cultura

¿Quién gasta?

13	Unidad Presupuestal	072	Unidad Responsable
	Secretaría de Cultura		Fideicomiso Orquesta Filarmónica de Jalisco (FOFJ)
			00297
			Unidad Ejecutora del Gasto
			Fideicomiso Orquesta Filarmónica de Jalisco (FOFJ)

¿Para qué se gasta?

Finalidad	Función	Subfunción
Desarrollo Social	Recreación, Cultura y Otras Manifestaciones Sociales	Cultura

Presupuesto asignado al Programa Presupuestario

Monto

Objetivos

Nivel	Clave Componente	Resumen Narrativo
Fin		

Datos del Indicador

Denominación	Método de cálculo
Posición en el Índice de Rezago Social	$(\text{Posición en el Índice de Rezago Social (Realizado)} / \text{Posición en el Índice de Rezago Social (Programado)}) * 100$

Descripción del Indicador
Lugar que ocupa Jalisco dentro del contexto de las entidades federativas del país respecto al Índice de Rezago Social, el cual es una medida agregada que se compone de variables de educación, acceso a servicios de salud, servicios básicos en la vivienda, de calidad y espacios en la misma, y activos en el hogar. Es decir, proporcióna el resumen de cuatro carencias sociales de la medición de pobreza del CONEVAL: rezago educativo, acceso a los servicios de salud, acceso a los servicios básicos en la vivienda, y la calidad y espacios en la vivienda.

Tipo de Indicador	Estratégico	Dimensión del Indicador	Eficacia	Año de Medición del Resultado	2022
Cobertura	Estatal	Frecuencia de Medición	Anual		

Desagregado meta valor por género

Parámetros de semaforización <div style="display: flex; justify-content: space-around; align-items: center;"> 0 0 </div> <div style="display: flex; justify-content: space-around; margin-top: 5px;"> </div>		Meta Institucional	Meta Valor	Unidad de medida (meta valor)	Hombre	Mujer
		100%	29	Posición	0.00	0.00
		Sentido del Indicador	Línea Base (meta valor)	Año (Línea base)		
			24	2021		

VARIABLES DEL INDICADOR

Nombre de la Variable	Unidad de medida	Tipo de Acumulación
Posición en el Índice de Rezago Social (realizado)	Posición	Valor presente
Posición en el Índice de Rezago Social (programado)	Posición	Valor presente

Fuente de Información	CONEVAL. Índice de Rezago Social a nivel municipal y por localidad, 2020.
Medios de verificación	
Supuestos	
Observaciones	
Id_mir	25887

- 1 El presente documento despliega la información perteneciente a los indicadores estratégicos y gestión de aquellos programas presupuestarios que proveen de bienes y servicios que generan valor público a la ciudadanía jalisciense
- 2 Se muestra el número del Componente relacionado con el indicador.

GOBIERNO DEL ESTADO DE JALISCO PRESUPUESTO DE EGRESOS PARA EL EJERCICIO FISCAL 2022 Ficha Técnica de Indicador

Sistema de Evaluación del Desempeño (SED)

Gobierno del Estado de Jalisco		Secretaría de la Hacienda Pública	
Datos del Programa			
Programa de Operación, Promoción y Difusión de la Orquesta Filarmónica de Jalisco			
Eje: Desarrollo Social		Tema: Cultura	
¿Quién gasta?			
13	Unidad Presupuestal	072	Unidad Responsable
Secretaría de Cultura		Fideicomiso Orquesta Filarmónica de Jalisco (FOFJ)	
		00297	Unidad Ejecutora del Gasto
		Fideicomiso Orquesta Filarmónica de Jalisco (FOFJ)	
¿Para qué se gasta?			
Finalidad		Función	
Desarrollo Social		Recreación, Cultura y Otras Manifestaciones Sociales	
		Subfunción	
		Cultura	
Presupuesto asignado al Programa Presupuestario			
		Monto	
		\$52,773,700.00	
Objetivos			
Nivel	Clave Componente	Resumen Narrativo	
Propósito			
Datos del Indicador			
Denominación		Método de cálculo	
Capital humano artístico ocupado y empleado		(Número de personas que conforman el sector cultural artístico con base a la Encuesta Nacional de Ocupación y Empleo. (Realizado)/Número de personas que conforman el sector cultural artístico con base a la Encuesta Nacional de Ocupación y Empleo. (Programado))*100	
Descripción del Indicador			
Número de personas que conforman el sector cultural artístico con base a la Encuesta Nacional de Ocupación y Empleo.			
Tipo de Indicador	Estratégico	Dimensión del Indicador	Eficacia
Año de Medición del Resultado	2022		
Cobertura	Estatal	Frecuencia de Medición	Anual
Desagregado meta valor por género			
Parámetros de semaforización		Meta Institucional	Meta Valor
0	0	100%	60,381
■	■	Sentido del Indicador	Unidad de medida (meta valor)
		Línea Base (meta valor)	Artista
		Año (Línea base)	Hombre
		36,093	0.00
		2021	Mujer
			0.00
Variables del Indicador			
Nombre de la Variable		Unidad de medida	Tipo de Acumulación
Número de personas que conforman el sector cultural artístico con base a la Encuesta Nacional de Ocupación y Empleo. (realizado)		Artista	Valor presente
Número de personas que conforman el sector cultural artístico con base a la Encuesta Nacional de Ocupación y Empleo. (programado)		Artista	Valor presente
Fuente de Información			
Secretaría de Cultura. Gobierno de Jalisco, 2020.			
Medios de verificación			
Supuestos			
Observaciones			
Id_mir	25888		

- 1 El presente documento despliega la información perteneciente a los indicadores estratégicos y gestión de aquellos programas presupuestarios que proveen de bienes y servicios que generan valor público a la ciudadanía jalisciense
- 2 Se muestra el número del Componente relacionado con el indicador.

1324

GOBIERNO DEL ESTADO DE JALISCO PRESUPUESTO DE EGRESOS PARA EL EJERCICIO FISCAL 2022 Ficha Técnica de Indicador

Sistema de Evaluación del Desempeño (SED)

Gobierno del Estado de Jalisco		Secretaría de la Hacienda Pública	
Datos del Programa			
Programa de Operación, Promoción y Difusión de la Orquesta Filarmónica de Jalisco			
Eje: Desarrollo Social		Tema: Cultura	
¿Quién gasta?			
13	Unidad Presupuestal	072	Unidad Responsable
Secretaría de Cultura		Fideicomiso Orquesta Filarmónica de Jalisco (FOFJ)	
		00297	Unidad Ejecutora del Gasto
		Fideicomiso Orquesta Filarmónica de Jalisco (FOFJ)	
¿Para qué se gasta?			
Finalidad		Función	
Desarrollo Social		Recreación, Cultura y Otras Manifestaciones Sociales	
		Cultura	
Presupuesto asignado al Programa Presupuestario			
		Monto \$52,773,700.00	
Objetivos			
Nivel	Clave Componente	Resumen Narrativo	
Componente	04	Clases de perfeccionamiento y apreciación musical realizadas y/o grabadas.	
Datos del Indicador			
Denominación		Método de cálculo	
Total de clases de asesorías de perfeccionamiento y apreciación musical programadas		(Número de clases de asesorías de perfeccionamiento y apreciación musical programadas (Realizado) / Número de clases de asesorías de perfeccionamiento y apreciación musical programadas (Programado))*100	
Descripción del Indicador			
Indicador que mide el total de clases de asesoría de perfeccionamiento y apreciación musical.			
Tipo de Indicador	Estratégico	Dimensión del Indicador	Eficiencia
Cobertura	Estatal	Frecuencia de Medición	Trimestral
		Año de Medición del Resultado	2022
Desagregado meta valor por género			
Parámetros de semafización		Meta Institucional	Meta Valor
0	59.99	60.00	79.99
80.00	130		
100%			
Sentido del Indicador	Unidad de medida (meta valor)		
Ascendente	Asesoría		
Linea Base (meta valor)		Año (Linea base)	
10		2014	
Variables del Indicador			
Nombre de la Variable		Unidad de medida	Tipo de Acumulación
Número de clases de asesorías de perfeccionamiento y apreciación musical programadas (realizado)		Asesoría	Suma
Número de clases de asesorías de perfeccionamiento y apreciación musical programadas (programado)		Asesoría	Suma
Fuente de Información			
Orquesta Filarmónica de Jalisco			
Medios de verificación			
Registros administrativos de la Orquesta Filarmónica de Jalisco			
Supuestos			
Existe la necesidad de proveer el conocimiento y perfeccionamiento de interpretación musical para los habitantes del estado de Jalisco.			
Observaciones			
Id_mir	28707		

- 1 El presente documento despliega la información perteneciente a los indicadores estratégicos y gestión de aquellos programas presupuestarios que proveen de bienes y servicios que generan valor público a la ciudadanía jalisciense
- 2 Se muestra el número del Componente relacionado con el indicador.

GOBIERNO DEL ESTADO DE JALISCO
PRESUPUESTO DE EGRESOS PARA EL EJERCICIO FISCAL 2022

Ficha Técnica de Indicador

Sistema de Evaluación del Desempeño (SED)

Gobierno del Estado de Jalisco		Secretaría de la Hacienda Pública	
Datos del Programa			
Programa de Operación, Promoción y Difusión de la Orquesta Filarmónica de Jalisco			
Eje: Desarrollo Social		Tema: Cultura	
¿Quién gasta?			
13	Unidad Presupuestal	072	Unidad Responsable
Secretaría de Cultura		Fideicomiso Orquesta Filarmónica de Jalisco (FOFJ)	
		00297	Unidad Ejecutora del Gasto
		Fideicomiso Orquesta Filarmónica de Jalisco (FOFJ)	
¿Para qué se gasta?			
Finalidad		Función	
Desarrollo Social		Recreación, Cultura y Otras Manifestaciones Sociales	
		Cultura	
Presupuesto asignado al Programa Presupuestario			
Monto		\$52,773,700.00	
Objetivos			
Nivel	Clave Componente	Resumen Narrativo	
Componente	01	Conciertos realizados presenciales y/o grabados en sus tres temporadas y conciertos extraordinarios	
Datos del Indicador			
Denominación		Método de cálculo	
Total de conciertos programados por la Orquesta Filarmónica de Jalisco.		$\left(\frac{\text{Número de conciertos programados por la Orquesta Filarmónica de Jalisco. (Realizado)}}{\text{Número de conciertos programados por la Orquesta Filarmónica de Jalisco. (Programado)}} \times 100 \right)$	
Descripción del Indicador			
Indicador que mide el total de conciertos programados por la Orquesta Filarmónica de Jalisco			
Tipo de Indicador	Estratégico	Dimensión del Indicador	Calidad
Cobertura	Estatral	Frecuencia de Medición	Trimestral
		Año de Medición del Resultado	
		2022	
Desagregado meta valor por género			
		Meta Institucional	Meta Valor
		100%	25
		Unidad de medida (meta valor)	Concierto
		Hombre	Mujer
		0.00	0.00
Parámetros de semaforización			
0	59.99	60.00	79.99
		80.00	130
		Sentido del Indicador	Línea Base (meta valor)
		Ascendente	10
		Año (Línea base)	
		2014	
VARIABLES DEL INDICADOR			
Nombre de la Variable		Unidad de medida	Tipo de Acumulación
Número de conciertos programados por la Orquesta Filarmónica de Jalisco. (realizado)		Concierto	Suma
Número de conciertos programados por la Orquesta Filarmónica de Jalisco. (programado)		Concierto	Suma
Fuente de Información			
Orquesta Filarmónica de Jalisco			
Medios de verificación			
Registros administrativos de la Orquesta Filarmónica de Jalisco			
Supuestos			
Existe un interés creciente por las actividades culturales entre los habitantes del estado de Jalisco; la programación de la OFJ se llevará a cabo con las medidas sanitarias aprobadas por la mesa de salud.			
Observaciones			
Id_mir		28711	

- 1 El presente documento despliega la información perteneciente a los indicadores estratégicos y gestión de aquellos programas presupuestarios que proveen de bienes y servicios que generan valor público a la ciudadanía jalisciense
- 2 Se muestra el número del Componente relacionado con el indicador.

GOBIERNO DEL ESTADO DE JALISCO PRESUPUESTO DE EGRESOS PARA EL EJERCICIO FISCAL 2022 Ficha Técnica de Indicador

Sistema de Evaluación del Desempeño (SED)

Gobierno del Estado de Jalisco Secretaría de la Hacienda Pública

Datos del Programa

Programa de Operación, Promoción y Difusión de la Orquesta Filarmónica de Jalisco

Eje: Desarrollo Social

Tema: Cultura

¿Quién gasta?

13	Unidad Presupuestal	072	Unidad Responsable
	Secretaría de Cultura		Fideicomiso Orquesta Filarmónica de Jalisco (FOFJ)
			00297
			Unidad Ejecutora del Gasto
			Fideicomiso Orquesta Filarmónica de Jalisco (FOFJ)

¿Para qué se gasta?

Finalidad	Función	Subfunción
Desarrollo Social	Recreación, Cultura y Otras Manifestaciones Sociales	Cultura

Presupuesto asignado al Programa Presupuestario

Monto

Objetivos

Nivel	Clave Componente	Resumen Narrativo
Componente	02	Conciertos y presentaciones artísticas realizadas y/o grabadas fuera de sede.

Datos del Indicador

Denominación	Método de cálculo
Total de conciertos realizados y/o transmitidos fuera de sede.	(Número de conciertos realizados y/o transmitidos fuera de sede por la Orquesta Filarmónica de Jalisco (Realizado) / Número de conciertos realizados y/o transmitidos fuera de sede por la Orquesta Filarmónica de Jalisco (Programado))*100

Descripción del Indicador

Indicador que mide el total de conciertos realizados y transmitidos fuera de sede

Tipo de Indicador	Estratégico	Dimensión del Indicador	Eficiencia	Año de Medición del Resultado	2022
Cobertura	Estatral	Frecuencia de Medición	Trimestral		

Desagregado meta valor por género

Parámetros de semaforización		Meta Institucional	Meta Valor	Unidad de medida (meta valor)	Hombre	Mujer
		100%	4	Concierto	0.00	0.00
0	59.99	60.00	79.99	80.00	130	
		Sentido del Indicador	Línea Base (meta valor)	Año (Línea base)		
		Ascendente	10	2014		

Variables del Indicador

Nombre de la Variable	Unidad de medida	Tipo de Acumulación
Número de conciertos realizados y/o transmitidos fuera de sede por la Orquesta Filarmónica de Jalisco (realizado)	Concierto	Suma
Número de conciertos realizados y/o transmitidos fuera de sede por la Orquesta Filarmónica de Jalisco (programado)	Concierto	Suma

Fuente de Información

Medios de verificación

Supuestos

Observaciones

Id_mir

- 1 El presente documento despliega la información perteneciente a los indicadores estratégicos y gestión de aquellos programas presupuestarios que proveen de bienes y servicios que generan valor público a la ciudadanía jalisciense
- 2 Se muestra el número del Componente relacionado con el indicador.

GOBIERNO DEL ESTADO DE JALISCO
PRESUPUESTO DE EGRESOS PARA EL EJERCICIO FISCAL 2022
Ficha Técnica de Indicador

Sistema de Evaluación del Desempeño (SED)

Gobierno del Estado de Jalisco		Secretaría de la Hacienda Pública	
Datos del Programa			
Programa de Operación, Promoción y Difusión de la Orquesta Filarmónica de Jalisco			
Eje: Desarrollo Social		Tema: Cultura	
¿Quién gasta?			
13	Unidad Presupuestal	072	Unidad Responsable
Secretaría de Cultura		Fideicomiso Orquesta Filarmónica de Jalisco (FOFJ)	
		00297	Unidad Ejecutora del Gasto
		Fideicomiso Orquesta Filarmónica de Jalisco (FOFJ)	
¿Para qué se gasta?			
Finalidad		Función	
Desarrollo Social		Recreación, Cultura y Otras Manifestaciones Sociales	
		Cultura	
Presupuesto asignado al Programa Presupuestario			
		Monto \$52,773,700.00	
Objetivos			
Nivel	Clave Componente	Resumen Narrativo	
Componente	05	Difusión y promoción de conciertos publicados a través de medios electrónicos.	
Datos del Indicador			
Denominación		Método de cálculo	
Total de conciertos transmitidos en medios electrónicos		$(\text{Número de conciertos transmitidos en medios electrónicos (Realizado)} / \text{Número de conciertos transmitidos en medios electrónicos (Programado)}) * 100$	
Descripción del Indicador			
Indicador que mide el total de conciertos transmitidos en medios electrónicos			
Tipo de Indicador	Estratégico	Dimensión del Indicador	Eficacia
Cobertura	Estatal	Frecuencia de Medición	Trimestral
		Año de Medición del Resultado	2022
Desagregado meta valor por género			
Parámetros de semafización		Meta Institucional	Meta Valor
0	59.99	100%	21
60.00	79.99	Sentido del Indicador	Unidad de medida (meta valor)
80.00	130	Ascendente	Concierto
		Línea Base (meta valor)	Año (Línea base)
		21	2014
		Hombre	Mujer
		0.00	0.00
VARIABLES DEL INDICADOR			
Nombre de la Variable		Unidad de medida	Tipo de Acumulación
Número de conciertos transmitidos en medios electrónicos (realizado)		Concierto	Suma
Número de conciertos transmitidos en medios electrónicos (programado)		Concierto	Suma
Fuente de Información			
Orquesta Filarmónica de Jalisco			
Medios de verificación			
Registros administrativos de la Orquesta Filarmónica de Jalisco			
Supuestos			
Existe la necesidad de difundir y llegar a un público más amplio incidiendo en una mayor difusión de la música sinfónica aprovechando el alcance de las plataformas digitales.			
Observaciones			
Id_mir	28713		

- 1 El presente documento despliega la información perteneciente a los indicadores estratégicos y gestión de aquellos programas presupuestarios que proveen de bienes y servicios que generan valor público a la ciudadanía jalisciense
- 2 Se muestra el número del Componente relacionado con el indicador.

GOBIERNO DEL ESTADO DE JALISCO PRESUPUESTO DE EGRESOS PARA EL EJERCICIO FISCAL 2022 Ficha Técnica de Indicador

Sistema de Evaluación del Desempeño (SED)

Gobierno del Estado de Jalisco Secretaría de la Hacienda Pública

Datos del Programa

Programa de Operación, Promoción y Difusión de la Orquesta Filarmónica de Jalisco

Eje: Desarrollo Social

Tema: Cultura

¿Quién gasta?

13	Unidad Presupuestal	072	Unidad Responsable
	Secretaría de Cultura		Fideicomiso Orquesta Filarmónica de Jalisco (FOFJ)
			00297
			Unidad Ejecutora del Gasto
			Fideicomiso Orquesta Filarmónica de Jalisco (FOFJ)

¿Para qué se gasta?

Finalidad	Función	Subfunción
Desarrollo Social	Recreación, Cultura y Otras Manifestaciones Sociales	Cultura

Presupuesto asignado al Programa Presupuestario

Monto

Objetivos

Nivel	Clave Componente	Resumen Narrativo
Componente	I1	Conciertos, ensayos y contenidos didácticos presentados y/o grabados, para niñas, niños y adolescentes.

Datos del Indicador

Denominación	Método de cálculo
Total de conciertos, ensayos y contenidos didácticos programados.	$(\text{Número conciertos y/o ensayos didácticos programados por la Orquesta Filarmónica de Jalisco (Realizado)} / \text{Número conciertos y/o ensayos didácticos programados por la Orquesta Filarmónica de Jalisco (Programado)}) * 100$

Descripción del Indicador
Indicador que mide el número de conciertos didácticos programados por la Orquesta Filarmónica de Jalisco

Tipo de Indicador	Estratégico	Dimensión del Indicador	Calidad	Año de Medición del Resultado	2022
Cobertura	Estatal	Frecuencia de Medición	Trimestral		

Parámetros de semaforización		Desagregado meta valor por género				
		Meta Institucional	Meta Valor	Unidad de medida (meta valor)	Hombre	Mujer
0	59.99	100%	10	Concierto	0.00	0.00
60.00	79.99	Sentido del Indicador	Línea Base (meta valor)	Año (Línea base)		
80.00	130	Ascendente	10	2014		

Variables del Indicador

Nombre de la Variable	Unidad de medida	Tipo de Acumulación
Número conciertos y/o ensayos didácticos programados por la Orquesta Filarmónica de Jalisco (realizado)	Concierto	Suma
Número conciertos y/o ensayos didácticos programados por la Orquesta Filarmónica de Jalisco (programado)	Concierto	Suma

Fuente de Información

Medios de verificación

Supuestos

Observaciones


Id_mir

- 1 El presente documento despliega la información perteneciente a los indicadores estratégicos y gestión de aquellos programas presupuestarios que proveen de bienes y servicios que generan valor público a la ciudadanía jalisciense
- 2 Se muestra el número del Componente relacionado con el indicador.

GOBIERNO DEL ESTADO DE JALISCO
PRESUPUESTO DE EGRESOS PARA EL EJERCICIO FISCAL 2022

Ficha Técnica de Indicador

Sistema de Evaluación del Desempeño (SED)

Gobierno del Estado de Jalisco		Secretaría de la Hacienda Pública	
Datos del Programa			
Programa de Fomento a la Cultura y las Artes en el Estado de Jalisco			
Eje: Desarrollo Social		Tema: Cultura	
¿Quién gasta?			
13	Unidad Presupuestal	083	Unidad Responsable
Secretaría de Cultura		Fideicomiso Fondo Estatal de Fomento para la Cultura y las Artes (FEFCA)	
		00452	Unidad Ejecutora del Gasto
		Fideicomiso Fondo Estatal de Fomento para la Cultura y las Artes (FEFCA)	
¿Para qué se gasta?			
Finalidad	Función	Subfunción	
Desarrollo Social	Recreación, Cultura y Otras Manifestaciones Sociales	Cultura	
Presupuesto asignado al Programa Presupuestario			
Monto		\$64,236,500.00	
Objetivos			
Nivel	Clave Componente	Resumen Narrativo	
Fin			
Datos del Indicador			
Denominación		Método de cálculo	
Posición en el Índice de Rezago Social		$(\text{Posición en el Índice de Rezago Social (Realizado)} / \text{Posición en el Índice de Rezago Social (Programado)}) * 100$	
Descripción del Indicador			
Lugar que ocupa Jalisco dentro del contexto de las entidades federativas del país respecto al Índice de Rezago Social, el cual es una medida agregada que se compone de variables de educación, acceso a servicios de salud, servicios básicos en la vivienda, de calidad y espacios en la misma, y activos en el hogar. Es decir, proporciona el resumen de cuatro carencias sociales de la medición de pobreza del CONEVAL: rezago educativo, acceso a los servicios de salud, acceso a los servicios básicos en la vivienda, y la calidad y espacios en la vivienda.			
Tipo de Indicador	Estratégico	Dimensión del Indicador	Eficacia
Cobertura	Estatal	Frecuencia de Medición	Anual
		Año de Medición del Resultado	2022
Desagregado meta valor por género			
Parámetros de semaforización		Meta Institucional	Meta Valor
0		100%	29
		Sentido del Indicador	Línea Base (meta valor)
		24	Año (Línea base)
			2021
Variables del Indicador			
Nombre de la Variable		Unidad de medida	Tipo de Acumulación
Posición en el Índice de Rezago Social (realizado)		Posición	Valor presente
Posición en el Índice de Rezago Social (programado)		Posición	Valor presente
Fuente de Información			
CONEVAL. Índice de Rezago Social a nivel municipal y por localidad, 2020.			
Medios de verificación			
Supuestos			
Observaciones			
Id_mir	25889		
1	El presente documento despliega la información perteneciente a los indicadores estratégicos y gestión de aquellos programas presupuestarios que proveen de bienes y servicios que generan valor público a la ciudadanía jalisciense		
2	Se muestra el número del Componente relacionado con el indicador.		

EL ESTADO DE JALISCO

PERIÓDICO OFICIAL

1330

GOBIERNO DEL ESTADO DE JALISCO PRESUPUESTO DE EGRESOS PARA EL EJERCICIO FISCAL 2022 Ficha Técnica de Indicador

Sistema de Evaluación del Desempeño (SED)

Gobierno del Estado de Jalisco Secretaría de la Hacienda Pública

Datos del Programa

ECOS Música para la paz

Eje: Desarrollo Social

Tema: Cultura

¿Quién gasta?

13	Unidad Presupuestal	083	Unidad Responsable	00452	Unidad Ejecutora del Gasto
	Secretaría de Cultura		Fideicomiso Fondo Estatal de Fomento para la Cultura y las Artes (FEFCA)		Fideicomiso Fondo Estatal de Fomento para la Cultura y las Artes (FEFCA)

¿Para qué se gasta?

Finalidad	Función	Subfunción
Desarrollo Social	Recreación, Cultura y Otras Manifestaciones Sociales	Cultura

Presupuesto asignado al Programa Presupuestario

Monto

Objetivos

Nivel	Clave Componente	Resumen Narrativo
Fin		

Datos del Indicador

Denominación	Método de cálculo
Posición en el Índice de Rezago Social	$(\text{Posición en el Índice de Rezago Social (Realizado)} / \text{Posición en el Índice de Rezago Social (Programado)}) * 100$

Descripción del Indicador

Lugar que ocupa Jalisco dentro del contexto de las entidades federativas del país respecto al Índice de Rezago Social, el cual es una medida agregada que se compone de variables de educación, acceso a servicios de salud, servicios básicos en la vivienda, de calidad y espacios en la misma, y activos en el hogar. Es decir, proporciona el resumen de cuatro carencias sociales de la medición de pobreza del CONEVAL: rezago educativo, acceso a los servicios de salud, acceso a los servicios básicos en la vivienda, y la calidad y espacios en la vivienda.

Tipo de Indicador	<input type="text" value="Estratégico"/>	Dimensión del Indicador	<input type="text" value="Eficacia"/>	Año de Medición del Resultado	<input type="text" value="2022"/>
Cobertura	<input type="text" value="Estatal"/>	Frecuencia de Medición	<input type="text" value="Anual"/>		

Desagregado meta valor por género

Parámetros de semaforización	Meta Institucional	Meta Valor	Unidad de medida (meta valor)	Hombre	Mujer
	<div style="display: flex; justify-content: space-around; align-items: center;"> <div style="text-align: center;">0 <input type="text"/></div> <div style="text-align: center;"><input type="text"/></div> <div style="text-align: center;"><input type="text"/></div> <div style="text-align: center;"><input type="text"/></div> <div style="text-align: center;"><input type="text"/></div> <div style="text-align: center;">0 <input type="text"/></div> </div> <div style="display: flex; justify-content: space-around; margin-top: 5px;"> <div style="text-align: center;">■ ■</div> <div style="text-align: center;">■ ■</div> <div style="text-align: center;">■ ■</div> </div>	100%	29	Posición	0.00
	Sentido del Indicador	Línea Base (meta valor)	Año (Línea base)		
		24	2021		

Variables del Indicador

Nombre de la Variable	Unidad de medida	Tipo de Acumulación
Posición en el Índice de Rezago Social (realizado)	Posición	Valor presente
Posición en el Índice de Rezago Social (programado)	Posición	Valor presente

Fuente de Información

Medios de verificación

Supuestos

Observaciones

Id_mir

- 1 El presente documento despliega la información perteneciente a los indicadores estratégicos y gestión de aquellos programas presupuestarios que proveen de bienes y servicios que generan valor público a la ciudadanía jalisciense
- 2 Se muestra el número del Componente relacionado con el indicador.

GOBIERNO DEL ESTADO DE JALISCO PRESUPUESTO DE EGRESOS PARA EL EJERCICIO FISCAL 2022 Ficha Técnica de Indicador

Sistema de Evaluación del Desempeño (SED)

Gobierno del Estado de Jalisco		Secretaría de la Hacienda Pública	
Datos del Programa			
Programa de Entrega de Estímulos del Fondo Estatal para la Cultura y las Artes			
Eje: Desarrollo Social		Tema: Cultura	
¿Quién gasta?			
13	Unidad Presupuestal	083	Unidad Responsable
Secretaría de Cultura		Fideicomiso Fondo Estatal de Fomento para la Cultura y las Artes (FEFCA)	
		00452	Unidad Ejecutora del Gasto
		Fideicomiso Fondo Estatal de Fomento para la Cultura y las Artes (FEFCA)	
¿Para qué se gasta?			
Finalidad		Función	
Desarrollo Social		Recreación, Cultura y Otras Manifestaciones Sociales	
		Subfunción	
		Cultura	
Presupuesto asignado al Programa Presupuestario			
Monto		\$1,250,000.00	
Objetivos			
Nivel	Clave Componente	Resumen Narrativo	
Fin			
Datos del Indicador			
Denominación		Método de cálculo	
Posición en el Índice de Rezago Social		$(\text{Posición en el Índice de Rezago Social (Realizado)} / \text{Posición en el Índice de Rezago Social (Programado)}) * 100$	
Descripción del Indicador			
Lugar que ocupa Jalisco dentro del contexto de las entidades federativas del país respecto al Índice de Rezago Social, el cual es una medida agregada que se compone de variables de educación, acceso a servicios de salud, servicios básicos en la vivienda, de calidad y espacios en la misma, y activos en el hogar. Es decir, proporciona el resumen de cuatro carencias sociales de la medición de pobreza del CONEVAL: rezago educativo, acceso a los servicios de salud, acceso a los servicios básicos en la vivienda, y la calidad y espacios en la vivienda.			
Tipo de Indicador	Estratégico	Dimensión del Indicador	Eficacia
Cobertura	Estatal	Frecuencia de Medición	Anual
		Año de Medición del Resultado	2022
Desagregado meta valor por género			
Parámetros de semaforización		Meta Institucional	Meta Valor
0	0	100%	29
		Sentido del Indicador	Línea Base (meta valor)
		24	Año (Línea base)
			2021
Variables del Indicador			
Nombre de la Variable		Unidad de medida	Tipo de Acumulación
Posición en el Índice de Rezago Social (realizado)		Posición	Valor presente
Posición en el Índice de Rezago Social (programado)		Posición	Valor presente
Fuente de Información			
CONEVAL. Índice de Rezago Social a nivel municipal y por localidad, 2020.			
Medios de verificación			
Supuestos			
Observaciones			
Id_mir	25893		
1 El presente documento despliega la información perteneciente a los indicadores estratégicos y gestión de aquellos programas presupuestarios que proveen de bienes y servicios que generan valor público a la ciudadanía jalisciense			
2 Se muestra el número del Componente relacionado con el indicador.			

GOBIERNO DEL ESTADO DE JALISCO PRESUPUESTO DE EGRESOS PARA EL EJERCICIO FISCAL 2022 Ficha Técnica de Indicador

Sistema de Evaluación del Desempeño (SED)						
Gobierno del Estado de Jalisco			Secretaría de la Hacienda Pública			
Datos del Programa						
Programa de Fomento a la Cultura y las Artes en el Estado de Jalisco						
Eje: Desarrollo Social			Tema: Cultura			
¿Quién gasta?						
13	Unidad Presupuestal	083	Unidad Responsable	00452	Unidad Ejecutora del Gasto	
Secretaría de Cultura		Fideicomiso Fondo Estatal de Fomento para la Cultura y las Artes (FEFCA)		Fideicomiso Fondo Estatal de Fomento para la Cultura y las Artes (FEFCA)		
¿Para qué se gasta?						
Finalidad		Función		Subfunción		
Desarrollo Social		Recreación, Cultura y Otras Manifestaciones Sociales		Cultura		
Presupuesto asignado al Programa Presupuestario						
Monto		\$64,236,500.00				
Objetivos						
Nivel	Clave Componente	Resumen Narrativo				
Propósito						
Datos del Indicador						
Denominación			Método de cálculo			
Capital humano artístico ocupado y empleado			(Número de personas que conforman el sector cultural artístico con base a la Encuesta Nacional de Ocupación y Empleo. (Realizado)/Número de personas que conforman el sector cultural artístico con base a la Encuesta Nacional de Ocupación y Empleo. (Programado))*100			
Descripción del Indicador						
Número de personas que conforman el sector cultural artístico con base a la Encuesta Nacional de Ocupación y Empleo.						
Tipo de Indicador	Estratégico	Dimensión del Indicador	Eficacia	Año de Medición del Resultado	2022	
Cobertura	Estatal	Frecuencia de Medición	Anual			
Desagregado meta valor por género						
Parámetros de semaforización		Meta Institucional	Meta Valor	Unidad de medida (meta valor)	Hombre	Mujer
0	0	100%	60,381	Artista	0.00	0.00
■	■	Sentido del Indicador	Línea Base (meta valor)	Año (Línea base)		
■	■	■	36,093	2021		
Variables del Indicador						
Nombre de la Variable			Unidad de medida	Tipo de Acumulación		
Número de personas que conforman el sector cultural artístico con base a la Encuesta Nacional de Ocupación y Empleo. (realizado)			Artista	Valor presente		
Número de personas que conforman el sector cultural artístico con base a la Encuesta Nacional de Ocupación y Empleo. (programado)			Artista	Valor presente		
Fuente de Información						
Secretaría de Cultura. Gobierno de Jalisco, 2020.						
Medios de verificación						
Supuestos						
Observaciones						
Id_mir	25890					

- 1 El presente documento despliega la información perteneciente a los indicadores estratégicos y gestión de aquellos programas presupuestarios que proveen de bienes y servicios que generan valor público a la ciudadanía jalisciense
- 2 Se muestra el número del Componente relacionado con el indicador.

GOBIERNO DEL ESTADO DE JALISCO
PRESUPUESTO DE EGRESOS PARA EL EJERCICIO FISCAL 2022

Ficha Técnica de Indicador

Sistema de Evaluación del Desempeño (SED)

Gobierno del Estado de Jalisco		Secretaría de la Hacienda Pública	
Datos del Programa			
ECOS Música para la paz			
Eje: Desarrollo Social		Tema: Cultura	
¿Quién gasta?			
13	Unidad Presupuestal	083	Unidad Responsable
Secretaría de Cultura		Fideicomiso Fondo Estatal de Fomento para la Cultura y las Artes (FEFCA)	
		00452	Unidad Ejecutora del Gasto
		Fideicomiso Fondo Estatal de Fomento para la Cultura y las Artes (FEFCA)	
¿Para qué se gasta?			
Finalidad		Función	
Desarrollo Social		Recreación, Cultura y Otras Manifestaciones Sociales	
		Subfunción	
		Cultura	
Presupuesto asignado al Programa Presupuestario			
Monto		\$34,234,800.00	
Objetivos			
Nivel		Clave Componente	
Propósito			
Datos del Indicador			
Denominación		Método de cálculo	
Proporción de eventos y adiestramientos culturales dirigidos a grupos prioritarios		(Grado de priorización de grupos de interés en la programación anual de eventos y adiestramientos de la Secretaría de Cultura (Realizado)/Grado de priorización de grupos de interés en la programación anual de eventos y adiestramientos de la Secretaría de Cultura (Programado))*100	
Descripción del Indicador			
El indicador refleja el grado de priorización de grupos de interés en la programación anual de eventos y adiestramientos de la Secretaría de Cultura. (Por personas de interés se entiende: migrantes, jornaleros agrícolas, pueblos originarios y comunidades indígenas, personas con discapacidad, adultos mayores, niños, niñas y adolescentes, jóvenes, personas en situación de pobreza o de vulnerabilidad, personas privadas de la libertad, profesionales de las artes, equidad entre mujeres y hombres).			
Tipo de Indicador	Estratégico	Dimensión del Indicador	Eficacia
Cobertura	Estatal	Frecuencia de Medición	Anual
		Año de Medición del Resultado	2022
Desagregado meta valor por género			
Parámetros de semafORIZACIÓN		Meta Institucional	Meta Valor
0		100%	27
■ ■ ■ ■ ■		Sentido del Indicador	Línea Base (meta valor)
■ ■ ■ ■ ■		■ ■ ■ ■ ■	26
		Año (Línea base)	2021
VARIABLES DEL INDICADOR			
Nombre de la Variable		Unidad de medida	Tipo de Acumulación
Grado de priorización de grupos de interés en la programación anual de eventos y adiestramientos de la Secretaría de Cultura (realizado)		Porcentaje	Valor presente
Grado de priorización de grupos de interés en la programación anual de eventos y adiestramientos de la Secretaría de Cultura (programado)		Porcentaje	Valor presente
Fuente de Información	Secretaría de Cultura. Gobierno de Jalisco, 2020.		
Medios de verificación			
Supuestos			
Observaciones			
Id_mir	25892		

- 1 El presente documento despliega la información perteneciente a los indicadores estratégicos y gestión de aquellos programas presupuestarios que proveen de bienes y servicios que generan valor público a la ciudadanía jalisciense
- 2 Se muestra el número del Componente relacionado con el indicador.

GOBIERNO DEL ESTADO DE JALISCO PRESUPUESTO DE EGRESOS PARA EL EJERCICIO FISCAL 2022 Ficha Técnica de Indicador

Sistema de Evaluación del Desempeño (SED)						
Gobierno del Estado de Jalisco			Secretaría de la Hacienda Pública			
Datos del Programa						
Programa de Entrega de Estímulos del Fondo Estatal para la Cultura y las Artes						
Eje: Desarrollo Social			Tema: Cultura			
¿Quién gasta?						
13	Unidad Presupuestal	083	Unidad Responsable	00452	Unidad Ejecutora del Gasto	
Secretaría de Cultura		Fideicomiso Fondo Estatal de Fomento para la Cultura y las Artes (FEFCA)		Fideicomiso Fondo Estatal de Fomento para la Cultura y las Artes (FEFCA)		
¿Para qué se gasta?						
Finalidad		Función		Subfunción		
Desarrollo Social		Recreación, Cultura y Otras Manifestaciones Sociales		Cultura		
Presupuesto asignado al Programa Presupuestario						
Monto		\$1,250,000.00				
Objetivos						
Nivel	Clave Componente	Resumen Narrativo				
Propósito						
Datos del Indicador						
Denominación			Método de cálculo			
Capital humano artístico ocupado y empleado			(Número de personas que conforman el sector cultural artístico con base a la Encuesta Nacional de Ocupación y Empleo. (Realizado)/Número de personas que conforman el sector cultural artístico con base a la Encuesta Nacional de Ocupación y Empleo. (Programado))*100			
Descripción del Indicador						
Número de personas que conforman el sector cultural artístico con base a la Encuesta Nacional de Ocupación y Empleo.						
Tipo de Indicador	Estratégico	Dimensión del Indicador	Eficacia	Año de Medición del Resultado	2022	
Cobertura	Estatal	Frecuencia de Medición	Anual			
Desagregado meta valor por género						
Parámetros de semaforización		Meta Institucional	Meta Valor	Unidad de medida (meta valor)	Hombre	Mujer
0	0	100%	60,381	Artista	0.00	0.00
■	■	Sentido del Indicador	Línea Base (meta valor)	Año (Línea base)		
■	■	■	36,093	2021		
Variables del Indicador						
Nombre de la Variable			Unidad de medida	Tipo de Acumulación		
Número de personas que conforman el sector cultural artístico con base a la Encuesta Nacional de Ocupación y Empleo. (realizado)			Artista	Valor presente		
Número de personas que conforman el sector cultural artístico con base a la Encuesta Nacional de Ocupación y Empleo. (programado)			Artista	Valor presente		
Fuente de Información						
Secretaría de Cultura. Gobierno de Jalisco, 2020.						
Medios de verificación						
Supuestos						
Observaciones						
Id_mir	25894					

- 1 El presente documento despliega la información perteneciente a los indicadores estratégicos y gestión de aquellos programas presupuestarios que proveen de bienes y servicios que generan valor público a la ciudadanía jalisciense
- 2 Se muestra el número del Componente relacionado con el indicador.

GOBIERNO DEL ESTADO DE JALISCO
PRESUPUESTO DE EGRESOS PARA EL EJERCICIO FISCAL 2022
Ficha Técnica de Indicador

Sistema de Evaluación del Desempeño (SED)

Gobierno del Estado de Jalisco		Secretaría de la Hacienda Pública	
Datos del Programa			
Programa de Fomento a la Cultura y las Artes en el Estado de Jalisco			
Eje: Desarrollo Social		Tema: Cultura	
¿Quién gasta?			
13	Unidad Presupuestal	083	Unidad Responsable
Secretaría de Cultura		Fideicomiso Fondo Estatal de Fomento para la Cultura y las Artes (FEFCA)	
		00452	Unidad Ejecutora del Gasto
		Fideicomiso Fondo Estatal de Fomento para la Cultura y las Artes (FEFCA)	
¿Para qué se gasta?			
Finalidad	Función	Subfunción	
Desarrollo Social	Recreación, Cultura y Otras Manifestaciones Sociales	Cultura	
Presupuesto asignado al Programa Presupuestario			
Monto		\$64,236,500.00	
Objetivos			
Nivel	Clave Componente	Resumen Narrativo	
Componente	04	Financiamiento de programas de formación artística realizada para el crecimiento y profesionalización del sector	
Datos del Indicador			
Denominación		Método de cálculo	
Total de programas de formación financiados con la subcuenta de Educación, Profesionalización y Formación Continua		(Número de programas de formación con la subcuenta de Educación, Profesionalización y Formación Continua (Realizado) / Número de programas de formación con la subcuenta de Educación, Profesionalización y Formación Continua (Programado))*100	
Descripción del Indicador			
El indicador mide el total de programas de formación financiados con la subcuenta de Educación, Profesionalización y Formación Continua del Fideicomiso Fondo Estatal de Fomento para la Cultura y las Artes.			
Tipo de Indicador	Gestión	Dimensión del Indicador	Eficiencia
Cobertura	Estatal	Frecuencia de Medición	Trimestral
		Año de Medición del Resultado	2022
Desagregado meta valor por género			
Parámetros de semaforización		Meta Institucional	Meta Valor
0	59.99	100%	2
60.00	79.99	Unidad de medida (meta valor)	Año (Línea base)
80.00	130	Programa	No disponible
■	■	Hombre	Mujer
■	■	0.00	0.00
		Sentido del Indicador	Línea Base (meta valor)
		Ascendente	No disponible
VARIABLES DEL INDICADOR			
Nombre de la Variable		Unidad de medida	Tipo de Acumulación
Número de programas de formación con la subcuenta de Educación, Profesionalización y Formación Continua (realizado)		Programa	Suma
Número de programas de formación con la subcuenta de Educación, Profesionalización y Formación Continua (programado)		Programa	Suma
Fuente de Información			
Jefatura de Área de Fideicomiso FEFCA			
Medios de verificación			
Registros administrativos de la subcuenta de Educación, Profesionalización y Formación Continua. Dirección Administrativa			
Supuestos			
Existen legislaciones aplicables a los fideicomisos públicos en el Estado de Jalisco que permiten la erogación de presupuesto en temáticas de cultura.			
Observaciones			
Id_mir	28704		

- 1 El presente documento despliega la información perteneciente a los indicadores estratégicos y gestión de aquellos programas presupuestarios que proveen de bienes y servicios que generan valor público a la ciudadanía jalisciense
- 2 Se muestra el número del Componente relacionado con el indicador.

GOBIERNO DEL ESTADO DE JALISCO PRESUPUESTO DE EGRESOS PARA EL EJERCICIO FISCAL 2022 Ficha Técnica de Indicador

Sistema de Evaluación del Desempeño (SED)

Gobierno del Estado de Jalisco Secretaría de la Hacienda Pública

Datos del Programa

Programa de Entrega de Estímulos del Fondo Estatal para la Cultura y las Artes

Eje: Desarrollo Social

Tema: Cultura

¿Quién gasta?

13	Unidad Presupuestal	083	Unidad Responsable	00452	Unidad Ejecutora del Gasto
	Secretaría de Cultura		Fideicomiso Fondo Estatal de Fomento para la Cultura y las Artes (FEFCA)		Fideicomiso Fondo Estatal de Fomento para la Cultura y las Artes (FEFCA)

¿Para qué se gasta?

Finalidad	Función	Subfunción
Desarrollo Social	Recreación, Cultura y Otras Manifestaciones Sociales	Cultura

Presupuesto asignado al Programa Presupuestario

Monto

Objetivos

Nivel	Clave Componente	Resumen Narrativo
Componente	01	Estímulos económicos entregados para la producción de creaciones artísticas

Datos del Indicador

Denominación	Método de cálculo
Total de estímulos entregados a través del FEFCA	$(\text{Número de estímulos entregados a través del FEFCA (Realizado)} / \text{Número de estímulos entregados a través del FEFCA (Programado)}) * 100$

Descripción del Indicador

El indicador mide el total de estímulos entregados a través del Fondo Estatal de Fomento para la Cultura y las Artes

Tipo de Indicador	<input type="text" value="Gestión"/>	Dimensión del Indicador	<input type="text" value="Eficacia"/>	Año de Medición del Resultado	<input type="text" value="2022"/>
Cobertura	<input type="text" value="Estatal"/>	Frecuencia de Medición	<input type="text" value="Trimestral"/>		

Desagregado meta valor por género

Parámetros de semaforización						Meta Institucional	Meta Valor	Unidad de medida (meta valor)	Hombre	Mujer
0	59.99	60.00	79.99	80.00	130	100%	25	Apoyo	0.00	0.00
						Sentido del Indicador	Línea Base (meta valor)	Año (Línea base)		
						Ascendente	50	2020		

Variables del Indicador

Nombre de la Variable	Unidad de medida	Tipo de Acumulación
Número de estímulos entregados a través del FEFCA (realizado)	Apoyo	Suma
Número de estímulos entregados a través del FEFCA (programado)	Apoyo	Suma

Fuente de Información

Medios de verificación

Supuestos

Observaciones

Id_mir

- 1 El presente documento despliega la información perteneciente a los indicadores estratégicos y gestión de aquellos programas presupuestarios que proveen de bienes y servicios que generan valor público a la ciudadanía jalisciense
- 2 Se muestra el número del Componente relacionado con el indicador.

GOBIERNO DEL ESTADO DE JALISCO
PRESUPUESTO DE EGRESOS PARA EL EJERCICIO FISCAL 2022
Ficha Técnica de Indicador

Sistema de Evaluación del Desempeño (SED)

Gobierno del Estado de Jalisco		Secretaría de la Hacienda Pública	
Datos del Programa			
Programa de Fomento a la Cultura y las Artes en el Estado de Jalisco			
Eje: Desarrollo Social		Tema: Cultura	
¿Quién gasta?			
13	Unidad Presupuestal	083	Unidad Responsable
Secretaría de Cultura		Fideicomiso Fondo Estatal de Fomento para la Cultura y las Artes (FEFCA)	
		00452	Unidad Ejecutora del Gasto
		Fideicomiso Fondo Estatal de Fomento para la Cultura y las Artes (FEFCA)	
¿Para qué se gasta?			
Finalidad		Función	
Desarrollo Social		Recreación, Cultura y Otras Manifestaciones Sociales	
		Subfunción	
		Cultura	
Presupuesto asignado al Programa Presupuestario			
Monto		\$64,236,500.00	
Objetivos			
Nivel	Clave Componente	Resumen Narrativo	
Componente	06	Proyectos estratégicos realizados para la contribución de declaratorias y al fortalecimiento de la cultura en Jalisco	
Datos del Indicador			
Denominación		Método de cálculo	
Total de proyectos estratégicos realizados por la subcuenta de proyectos estratégicos y de coinvertión cultural		$(\text{Número de proyectos estratégicos por la subcuenta de proyectos estratégicos y de coinvertión cultural (Realizado)} / \text{Número de proyectos estratégicos por la subcuenta de proyectos estratégicos y de coinvertión cultural (Programado)}) * 100$	
Descripción del Indicador			
El indicador mide el total de proyectos estratégicos financiados a través de la subcuenta de proyectos estratégicos y de coinvertión cultural del Fideicomiso Fondo Estatal para la Cultura y las Artes.			
Tipo de Indicador	Gestión	Dimensión del Indicador	Eficiencia
Cobertura	Estatal	Frecuencia de Medición	Trimestral
		Año de Medición del Resultado	
		2022	
		Desagregado meta valor por género	
		Meta Institucional	Meta Valor
		100%	1
		Unidad de medida (meta valor)	Hombre
		Proyecto	0.00
		Mujer	0.00
Parámetros de semaforización			
0	59.99	60.00	79.99
80.00	130		
		Meta Institucional	Meta Valor
		100%	1
		Sentido del indicador	Línea Base (meta valor)
		Ascendente	No disponible
		Año (Línea base)	
		No disponible	
Variables del Indicador			
Nombre de la Variable		Unidad de medida	Tipo de Acumulación
Número de proyectos estratégicos por la subcuenta de proyectos estratégicos y de coinvertión cultural (realizado)		Proyecto	Suma
Número de proyectos estratégicos por la subcuenta de proyectos estratégicos y de coinvertión cultural (programado)		Proyecto	Suma
Fuente de Información			
Jefatura de Área de Fideicomiso FEFCA			
Medios de verificación			
Registros administrativos de la subcuenta de Proyectos estratégicos y de coinvertión cultural. Dirección Administrativa			
Supuestos			
Existen legislaciones aplicables a los fideicomisos públicos en el Estado de Jalisco que permiten la erogación de presupuesto en temáticas de cultura.			
Observaciones			
Id_mir	28706		

- 1 El presente documento despliega la información perteneciente a los indicadores estratégicos y gestión de aquellos programas presupuestarios que proveen de bienes y servicios que generan valor público a la ciudadanía jalisciense
- 2 Se muestra el número del Componente relacionado con el indicador.

GOBIERNO DEL ESTADO DE JALISCO PRESUPUESTO DE EGRESOS PARA EL EJERCICIO FISCAL 2022 Ficha Técnica de Indicador

Sistema de Evaluación del Desempeño (SED)						
Gobierno del Estado de Jalisco			Secretaría de la Hacienda Pública			
Datos del Programa						
Programa de Fomento a la Cultura y las Artes en el Estado de Jalisco						
Eje: Desarrollo Social			Tema: Cultura			
¿Quién gasta?						
13	Unidad Presupuestal	083	Unidad Responsable	00452	Unidad Ejecutora del Gasto	
Secretaría de Cultura		Fideicomiso Fondo Estatal de Fomento para la Cultura y las Artes (FEFCA)		Fideicomiso Fondo Estatal de Fomento para la Cultura y las Artes (FEFCA)		
¿Para qué se gasta?						
Finalidad		Función		Subfunción		
Desarrollo Social		Recreación, Cultura y Otras Manifestaciones Sociales		Cultura		
Presupuesto asignado al Programa Presupuestario						
Monto		\$64,236,500.00				
Objetivos						
Nivel	Clave Componente	Resumen Narrativo				
Componente	01	Apoyos económicos entregados para financiar proyectos de emprendimiento cultural y economía creativa a través de convocatorias				
Datos del Indicador						
Denominación			Método de cálculo			
Total de proyectos financiados por la subcuenta de Foculta			$(\text{Número de proyectos financiados por la subcuenta de Foculta (Realizado)} / \text{Número de proyectos financiados por la subcuenta de Foculta (Programado)}) * 100$			
Descripción del Indicador						
El indicador mide el total de proyectos financiados por la subcuenta de Foculta del Fideicomiso Estatal de Fomento para la Cultura y las Artes.						
Tipo de Indicador	Gestión	Dimensión del Indicador	Eficiencia	Año de Medición del Resultado	2022	
Cobertura	Estatal	Frecuencia de Medición	Trimestral			
Desagregado meta valor por género						
Parámetros de semaforización		Meta Institucional	Meta Valor	Unidad de medida (meta valor)	Hombre	Mujer
0	59.99	60.00	79.99	80.00	130	
		100%	3	Proyecto	0.00	0.00
		Sentido del Indicador	Línea Base (meta valor)	Año (Línea base)		
		Ascendente	No disponible	No disponible		
Variables del Indicador						
Nombre de la Variable			Unidad de medida	Tipo de Acumulación		
Número de proyectos financiados por la subcuenta de Foculta (realizado)			Proyecto	Suma		
Número de proyectos financiados por la subcuenta de Foculta (programado)			Proyecto	Suma		
Fuente de Información			Jefatura de Área de Fideicomiso FEFCA			
Medios de verificación			Registros administrativos de la subcuenta de Foculta. Dirección Administrativa			
Supuestos			Existen legislaciones aplicables a los fideicomisos públicos en el Estado de Jalisco que permiten la erogación de presupuesto en temáticas de cultura.			
Observaciones						
Id_mir			28714			
1	El presente documento despliega la información perteneciente a los indicadores estratégicos y gestión de aquellos programas presupuestarios que proveen de bienes y servicios que generan valor público a la ciudadanía jalisciense					
2	Se muestra el número del Componente relacionado con el indicador.					

GOBIERNO DEL ESTADO DE JALISCO
PRESUPUESTO DE EGRESOS PARA EL EJERCICIO FISCAL 2022

Ficha Técnica de Indicador

Sistema de Evaluación del Desempeño (SED)

Gobierno del Estado de Jalisco		Secretaría de la Hacienda Pública	
Datos del Programa			
Programa de Fomento a la Cultura y las Artes en el Estado de Jalisco			
Eje: Desarrollo Social		Tema: Cultura	
¿Quién gasta?			
13	Unidad Presupuestal	083	Unidad Responsable
Secretaría de Cultura		Fideicomiso Fondo Estatal de Fomento para la Cultura y las Artes (FEFCA)	
		00452	Unidad Ejecutora del Gasto
		Fideicomiso Fondo Estatal de Fomento para la Cultura y las Artes (FEFCA)	
¿Para qué se gasta?			
Finalidad	Función	Subfunción	
Desarrollo Social	Recreación, Cultura y Otras Manifestaciones Sociales	Cultura	
Presupuesto asignado al Programa Presupuestario			
Monto		\$64,236,500.00	
Objetivos			
Nivel	Clave Componente	Resumen Narrativo	
Componente	05	Presentaciones y exposiciones realizadas con las mejores condiciones de producción	
Datos del Indicador			
Denominación		Método de cálculo	
Total de eventos realizados por la subcuenta de manifestaciones artísticas		$(\text{Número de eventos subcuenta de manifestaciones artísticas (Realizado)} / \text{Número de eventos subcuenta de manifestaciones artísticas (Programado)}) * 100$	
Descripción del Indicador			
El indicador mide el total de eventos realizados por la subcuenta de manifestaciones artísticas del Fideicomiso Fondo Estatal de Fomento para la Cultura y las Artes			
Tipo de Indicador	Gestión	Dimensión del Indicador	Eficiencia
Cobertura	Estatal	Frecuencia de Medición	Mensual
		Desagregado meta valor por género	
Parámetros de semaforización		Meta Institucional	Meta Valor
0 59.99 60.00 79.99 80.00 130		100%	10
		Unidad de medida (meta valor)	Hombre
		Evento	0.00
		Linea Base (meta valor)	Mujer
		No disponible	0.00
		Sentido del Indicador	Año (Linea base)
		Ascendente	No disponible
VARIABLES DEL INDICADOR			
Nombre de la Variable		Unidad de medida	Tipo de Acumulación
Número de eventos subcuenta de manifestaciones artísticas (realizado)		Evento	Suma
Número de eventos subcuenta de manifestaciones artísticas (programado)		Evento	Suma
Fuente de Información			
Jefatura de Área de Fideicomiso FEFCA			
Medios de verificación			
Registros administrativos de la subcuenta de Manifestaciones artísticas. Dirección Administrativa			
Supuestos			
Existen legislaciones aplicables a los fideicomisos públicos en el Estado de Jalisco que permiten la erogación de presupuesto en temáticas de cultura.			
Observaciones			
Id_mir		28715	

- 1 El presente documento despliega la información perteneciente a los indicadores estratégicos y gestión de aquellos programas presupuestarios que proveen de bienes y servicios que generan valor público a la ciudadanía jalisciense
- 2 Se muestra el número del Componente relacionado con el indicador.

EL ESTADO DE JALISCO

PERIÓDICO OFICIAL

1340

GOBIERNO DEL ESTADO DE JALISCO PRESUPUESTO DE EGRESOS PARA EL EJERCICIO FISCAL 2022 Ficha Técnica de Indicador

Sistema de Evaluación del Desempeño (SED)

Gobierno del Estado de Jalisco	Secretaría de la Hacienda Pública
---------------------------------------	--

Datos del Programa
ECOS Música para la paz

Eje: Desarrollo Social

Tema: Cultura

¿Quién gasta?

13	Unidad Presupuestal	083	Unidad Responsable	00452	Unidad Ejecutora del Gasto
Secretaría de Cultura		Fideicomiso Fondo Estatal de Fomento para la Cultura y las Artes (FEFCA)		Fideicomiso Fondo Estatal de Fomento para la Cultura y las Artes (FEFCA)	

¿Para qué se gasta?

Finalidad	Función	Subfunción
Desarrollo Social	Recreación, Cultura y Otras Manifestaciones Sociales	Cultura

Presupuesto asignado al Programa Presupuestario

Monto	\$34,234,800.00
-------	-----------------

Objetivos

Nivel	Clave Componente	Resumen Narrativo
Componente	I1	Escuelas de música ECOS instaladas y operando para la enseñanza de niñas, niños y adolescentes

Datos del Indicador

Denominación	Método de cálculo
Total de núcleos Ecos operando en el estado de Jalisco	(Número de núcleos Ecos operando en el estado de Jalisco. (Realizado) / Número de núcleos Ecos operando en el estado de Jalisco. (Programado))*100

Descripción del Indicador
El indicador mide el número de núcleos Ecos operando en el estado de Jalisco mediante el Programa ECOS Música para la Paz.

Tipo de Indicador	Gestión	Dimensión del Indicador	Eficacia	Año de Medición del Resultado	2022
Cobertura	Estatal	Frecuencia de Medición	Trimestral		

Parámetros de semaforización <table style="width: 100%; text-align: center;"> <tr> <td style="border: 1px solid black; padding: 2px;">0</td> <td style="border: 1px solid black; padding: 2px;">59.99</td> <td style="border: 1px solid black; padding: 2px;">60.00</td> <td style="border: 1px solid black; padding: 2px;">79.99</td> <td style="border: 1px solid black; padding: 2px;">80.00</td> <td style="border: 1px solid black; padding: 2px;">130</td> </tr> <tr> <td style="background-color: red; width: 15px; height: 15px;"></td> <td style="background-color: red; width: 15px; height: 15px;"></td> <td style="background-color: yellow; width: 15px; height: 15px;"></td> <td style="background-color: yellow; width: 15px; height: 15px;"></td> <td style="background-color: green; width: 15px; height: 15px;"></td> <td style="background-color: green; width: 15px; height: 15px;"></td> </tr> </table>	0	59.99	60.00	79.99	80.00	130							Meta Institucional	Meta Valor	Unidad de medida (meta valor)	Desagregado meta valor por género	
	0	59.99	60.00	79.99	80.00	130											
100%	32	Núcleo	Hombre	Mujer													
Sentido del Indicador	Línea Base (meta valor)	Año (Línea base)															
Ascendente	39	2020															

VARIABLES DEL INDICADOR

Nombre de la Variable	Unidad de medida	Tipo de Acumulación
Número de núcleos Ecos operando en el estado de Jalisco. (realizado)	Núcleo	Suma
Número de núcleos Ecos operando en el estado de Jalisco. (programado)	Núcleo	Suma

Fuente de Información Registros administrativos de la Jefatura de Coordinación de Ensembles, Coros y Orquestas (ECOS).

Medios de verificación Registros administrativos sobre los núcleos operando. Dirección de Operación y Programación Cultural

Supuestos Existe interés por parte de agentes sociales, públicos y privados en instalar y mantener núcleos Ecos en los municipios de Jalisco.

Observaciones

Id_mir 28850

- 1 El presente documento despliega la información perteneciente a los indicadores estratégicos y gestión de aquellos programas presupuestarios que proveen de bienes y servicios que generan valor público a la ciudadanía jalisciense
- 2 Se muestra el número del Componente relacionado con el indicador.

GOBIERNO DEL ESTADO DE JALISCO PRESUPUESTO DE EGRESOS PARA EL EJERCICIO FISCAL 2022 Ficha Técnica de Indicador

Sistema de Evaluación del Desempeño (SED)

Gobierno del Estado de Jalisco Secretaría de la Hacienda Pública

Datos del Programa

Programa de Fomento a la Cultura y las Artes en el Estado de Jalisco

Eje: Desarrollo Social

Tema: Cultura

¿Quién gasta?

13	083	00452
Unidad Presupuestal	Unidad Responsable	Unidad Ejecutora del Gasto
Secretaría de Cultura	Fideicomiso Fondo Estatal de Fomento para la Cultura y las Artes (FEFCA)	Fideicomiso Fondo Estatal de Fomento para la Cultura y las Artes (FEFCA)

¿Para qué se gasta?

Finalidad	Función	Subfunción
Desarrollo Social	Recreación, Cultura y Otras Manifestaciones Sociales	Cultura

Presupuesto asignado al Programa Presupuestario

Monto

Objetivos

Nivel	Clave Componente	Resumen Narrativo
Componente	E5	Acciones operativas realizadas para celebrar un acontecimiento histórico y conservar el proyecto Vías Verdes

Datos del Indicador

Denominación	Método de cálculo
Total de acciones operativas realizadas por la subcuenta de Conmemoraciones de Jalisco	(Número de acciones operativas subcuenta de Conmemoraciones de Jalisco (Realizado) / Número de acciones operativas subcuenta de Conmemoraciones de Jalisco (Programado))*100

Descripción del Indicador
El indicador mide el total de acciones operativas realizadas con recursos de la subcuenta de Conmemoraciones de Jalisco

Tipo de Indicador	<input type="text" value="Gestión"/>	Dimensión del Indicador	<input type="text" value="Eficiencia"/>	Año de Medición del Resultado	<input type="text" value="2022"/>
Cobertura	<input type="text" value="Estatal"/>	Frecuencia de Medición	<input type="text" value="Mensual"/>		

Desagregado meta valor por género

Parámetros de semaforización						Meta Institucional	Meta Valor	Unidad de medida (meta valor)	Hombre	Mujer
0	59.99	60.00	79.99	80.00	130	100%	1,700	Acción	0.00	0.00
<div style="display: flex; justify-content: space-around; align-items: center;"> <div style="width: 20px; height: 20px; background-color: red; margin-right: 5px;"></div> <div style="width: 20px; height: 20px; background-color: yellow; margin-right: 5px;"></div> <div style="width: 20px; height: 20px; background-color: green; margin-right: 5px;"></div> </div>						Sentido del Indicador	Línea Base (meta valor)	Año (Línea base)		
						Ascendente	No disponible	No disponible		

Variables del Indicador

Nombre de la Variable	Unidad de medida	Tipo de Acumulación
Número de acciones operativas subcuenta de Conmemoraciones de Jalisco (realizado)	Acción	Suma
Número de acciones operativas subcuenta de Conmemoraciones de Jalisco (programado)	Acción	Suma

Fuente de Información	Jefatura de Área de Fideicomiso FEFCA
Medios de verificación	Registros administrativos de la subcuenta de Conmemoraciones de Jalisco. Dirección Administrativa
Supuestos	Existen legislaciones aplicables a los fideicomisos públicos en el Estado de Jalisco que permiten la erogación de presupuesto en temáticas de cultura.
Observaciones	
Id_mir	30282

- 1 El presente documento despliega la información perteneciente a los indicadores estratégicos y gestión de aquellos programas presupuestarios que proveen de bienes y servicios que generan valor público a la ciudadanía jalisciense
- 2 Se muestra el número del Componente relacionado con el indicador.

GOBIERNO DEL ESTADO DE JALISCO PRESUPUESTO DE EGRESOS PARA EL EJERCICIO FISCAL 2022 Ficha Técnica de Indicador

Sistema de Evaluación del Desempeño (SED)

Gobierno del Estado de Jalisco	Secretaría de la Hacienda Pública
---------------------------------------	--

Datos del Programa
Programa de Fomento a la Cultura y las Artes en el Estado de Jalisco

Eje: Desarrollo Social

Tema: Cultura

¿Quién gasta?

13	Unidad Presupuestal	083	Unidad Responsable	00452	Unidad Ejecutora del Gasto
Secretaría de Cultura		Fideicomiso Fondo Estatal de Fomento para la Cultura y las Artes (FEFCA)		Fideicomiso Fondo Estatal de Fomento para la Cultura y las Artes (FEFCA)	

¿Para qué se gasta?

Finalidad	Función	Subfunción
Desarrollo Social	Recreación, Cultura y Otras Manifestaciones Sociales	Cultura

Presupuesto asignado al Programa Presupuestario

 Monto
Objetivos

Nivel	Clave Componente	Resumen Narrativo
Componente	02	Proyectos patrimoniales realizados para la conservación y difusión de los bienes del patrimonio cultural y natural del estado

Datos del Indicador

Denominación	Método de cálculo
Total de proyectos patrimoniales realizados por la subcuenta de patrimonio cultural	(Número de proyectos patrimoniales por la subcuenta de patrimonio cultural (Realizado) / Número de proyectos patrimoniales por la subcuenta de patrimonio cultural (Programado))*100

Descripción del Indicador
El indicador mide el total de proyectos patrimoniales financiados por la subcuenta de patrimonio cultural del Fideicomiso Fondo Estatal de Fomento para la Cultura y las Artes.

Tipo de Indicador	Gestión	Dimensión del Indicador	Eficiencia	Año de Medición del Resultado	2022
Cobertura	Estatal	Frecuencia de Medición	Trimestral		

Desagregado meta valor por género

Parámetros de semaforización						Meta Institucional	Meta Valor	Unidad de medida (meta valor)	Hombre	Mujer
0	59.99	60.00	79.99	80.00	130	100%	3	Proyecto	0.00	0.00
						Sentido del Indicador	Línea Base (meta valor)	Año (Línea base)		
						Ascendente	No disponible	No disponible		

Variables del Indicador

Nombre de la Variable	Unidad de medida	Tipo de Acumulación
Número de proyectos patrimoniales por la subcuenta de patrimonio cultural (realizado)	Proyecto	Suma
Número de proyectos patrimoniales por la subcuenta de patrimonio cultural (programado)	Proyecto	Suma

Fuente de Información

Medios de verificación

Supuestos

Observaciones

Id_mir

- 1 El presente documento despliega la información perteneciente a los indicadores estratégicos y gestión de aquellos programas presupuestarios que proveen de bienes y servicios que generan valor público a la ciudadanía jalisciense
- 2 Se muestra el número del Componente relacionado con el indicador.

GOBIERNO DEL ESTADO DE JALISCO
PRESUPUESTO DE EGRESOS PARA EL EJERCICIO FISCAL 2022

Ficha Técnica de Indicador

Sistema de Evaluación del Desempeño (SED)

Gobierno del Estado de Jalisco		Secretaría de la Hacienda Pública	
Datos del Programa			
Programa de Fomento a la Cultura y las Artes en el Estado de Jalisco			
Eje: Desarrollo Social		Tema: Cultura	
¿Quién gasta?			
13	Unidad Presupuestal	083	Unidad Responsable
Secretaría de Cultura		Fideicomiso Fondo Estatal de Fomento para la Cultura y las Artes (FEFCA)	
		00452	Unidad Ejecutora del Gasto
		Fideicomiso Fondo Estatal de Fomento para la Cultura y las Artes (FEFCA)	
¿Para qué se gasta?			
Finalidad	Función	Subfunción	
Desarrollo Social	Recreación, Cultura y Otras Manifestaciones Sociales	Cultura	
Presupuesto asignado al Programa Presupuestario			
Monto		\$64,236,500.00	
Objetivos			
Nivel	Clave Componente	Resumen Narrativo	
Componente	03	Administración de recursos ejecutados para la óptima operación de los espacios escénicos y culturales de Jalisco	
Datos del Indicador			
Denominación		Método de cálculo	
Total de procesos realizados con la subcuenta de Espacios culturales, escénicos y Cultura Cardinal		$(\text{Número de procesos con la subcuenta de Espacios culturales, escénicos y Cultura Cardinal (Realizado)} / \text{Número de procesos con la subcuenta de Espacios culturales, escénicos y Cultura Cardinal (Programado)}) * 100$	
Descripción del Indicador			
El indicador mide el total de procesos realizados a través de la subcuenta de Espacios culturales, escénicos y Cultura Cardinal del Fideicomiso Fondo Estatal de Fomento para la Cultura y las Artes.			
Tipo de Indicador	Gestión	Dimensión del Indicador	Eficiencia
Cobertura	Estatal	Frecuencia de Medición	Trimestral
		Desagregado meta valor por género	
Parámetros de semaforización		Meta Institucional	Meta Valor
0	59.99	100%	3
60.00	79.99	Sentido del indicador	Línea Base (meta valor)
80.00	130	Ascendente	No disponible
		Año (Línea base)	No disponible
Variables del Indicador			
Nombre de la Variable		Unidad de medida	Tipo de Acumulación
Número de procesos con la subcuenta de Espacios culturales, escénicos y Cultura Cardinal (realizado)		Proceso	Suma
Número de procesos con la subcuenta de Espacios culturales, escénicos y Cultura Cardinal (programado)		Proceso	Suma
Fuente de Información	Jefatura de Área de Fideicomiso FEFCA		
Medios de verificación	Registros administrativos de la subcuenta de Espacios culturales, escénicos y Cultura Cardinal. Dirección Administrativa		
Supuestos	Existen legislaciones aplicables a los fideicomisos públicos en el Estado de Jalisco que permiten la erogación de presupuesto en temáticas de cultura.		
Observaciones			
Id_mir	30286		

- 1 El presente documento despliega la información perteneciente a los indicadores estratégicos y gestión de aquellos programas presupuestarios que proveen de bienes y servicios que generan valor público a la ciudadanía jalisciense
- 2 Se muestra el número del Componente relacionado con el indicador.

1344

GOBIERNO DEL ESTADO DE JALISCO PRESUPUESTO DE EGRESOS PARA EL EJERCICIO FISCAL 2022 Ficha Técnica de Indicador

Sistema de Evaluación del Desempeño (SED)

Gobierno del Estado de Jalisco Secretaría de la Hacienda Pública

Datos del Programa

Museos, exposiciones y galerías de Jalisco operando con calidad y eficiencia

Eje: Desarrollo Social

Tema: Cultura

¿Quién gasta?

13	Unidad Presupuestal	084	Unidad Responsable	00950	Unidad Ejecutora del Gasto
	Secretaría de Cultura		Museos, Exposiciones y Galerías de Jalisco		Museos, Exposiciones y Galerías de Jalisco

¿Para qué se gasta?

Finalidad	Función	Subfunción
Desarrollo Social	Recreación, Cultura y Otras Manifestaciones Sociales	Cultura

Presupuesto asignado al Programa Presupuestario

Monto

Objetivos

Nivel	Clave Componente	Resumen Narrativo
Fin		

Datos del Indicador

Denominación	Método de cálculo
Posición en el Índice de Rezago Social	$(\text{Posición en el Índice de Rezago Social (Realizado)} / \text{Posición en el Índice de Rezago Social (Programado)}) * 100$

Descripción del Indicador
Lugar que ocupa Jalisco dentro del contexto de las entidades federativas del país respecto al Índice de Rezago Social, el cual es una medida agregada que se compone de variables de educación, acceso a servicios de salud, servicios básicos en la vivienda, de calidad y espacios en la misma, y activos en el hogar. Es decir, proporción del resumen de cuatro carencias sociales de la medición de pobreza del CONEVAL: rezago educativo, acceso a los servicios de salud, acceso a los servicios básicos en la vivienda, y la calidad y espacios en la vivienda.

Tipo de Indicador	<input type="text" value="Estratégico"/>	Dimensión del Indicador	<input type="text" value="Eficacia"/>	Año de Medición del Resultado	<input type="text" value="2022"/>
Cobertura	<input type="text" value="Estatal"/>	Frecuencia de Medición	<input type="text" value="Anual"/>		

Desagregado meta valor por género

Parámetros de semaforización		Meta Institucional	Meta Valor	Unidad de medida (meta valor)	Hombre	Mujer
0	<input type="text"/>	100%	29	Posición	0.00	0.00
<input type="text"/>	<input type="text"/>	Sentido del Indicador	Línea Base (meta valor)	Año (Línea base)		
<input type="text"/>	<input type="text"/>	<input type="text"/>	24	2021		

Variables del Indicador

Nombre de la Variable	Unidad de medida	Tipo de Acumulación
Posición en el Índice de Rezago Social (realizado)	Posición	Valor presente
Posición en el Índice de Rezago Social (programado)	Posición	Valor presente

Fuente de Información	CONEVAL. Índice de Rezago Social a nivel municipal y por localidad, 2020.
Medios de verificación	<input type="text"/>
Supuestos	<input type="text"/>
Observaciones	<input type="text"/>
Id_mir	<input type="text" value="25882"/>

- 1 El presente documento despliega la información perteneciente a los indicadores estratégicos y gestión de aquellos programas presupuestarios que proveen de bienes y servicios que generan valor público a la ciudadanía jalisciense
- 2 Se muestra el número del Componente relacionado con el indicador.

GOBIERNO DEL ESTADO DE JALISCO
PRESUPUESTO DE EGRESOS PARA EL EJERCICIO FISCAL 2022
Ficha Técnica de Indicador

Sistema de Evaluación del Desempeño (SED)

Gobierno del Estado de Jalisco		Secretaría de la Hacienda Pública	
Datos del Programa			
Museos, exposiciones y galerías de Jalisco operando con calidad y eficiencia			
Eje: Desarrollo Social		Tema: Cultura	
¿Quién gasta?			
13	Unidad Presupuestal	084	Unidad Responsable
Secretaría de Cultura		Museos, Exposiciones y Galerías de Jalisco	
		00950	Unidad Ejecutora del Gasto
		Museos, Exposiciones y Galerías de Jalisco	
¿Para qué se gasta?			
Finalidad		Función	
Desarrollo Social		Recreación, Cultura y Otras Manifestaciones Sociales	
		Subfunción	
		Cultura	
Presupuesto asignado al Programa Presupuestario			
		Monto	
		\$26,245,000.00	
Objetivos			
Nivel	Clave Componente	Resumen Narrativo	
Propósito			
Datos del Indicador			
Denominación		Método de cálculo	
Personas visitantes a los museos de Jalisco que dependen de la Secretaría de Cultura		(Número de visitantes nacionales y extranjeros a los museos que dependen de la Secretaría de Cultura Jalisco. (Realizado)/Número de visitantes nacionales y extranjeros a los museos que dependen de la Secretaría de Cultura Jalisco. (Programado))*100	
Descripción del Indicador			
Número de visitantes nacionales y extranjeros a los museos que dependen de la Secretaría de Cultura Jalisco.			
Tipo de Indicador	Estratégico	Dimensión del Indicador	Eficacia
Cobertura	Estatral	Frecuencia de Medición	Anual
		Año de Medición del Resultado	
		2022	
		Desagregado meta valor por género	
		Meta Institucional	Meta Valor
		100%	603,146
		Unidad de medida (meta valor)	Hombre
		Persona	0.00
		Mujer	0.00
Parámetros de semaforización			
0	0		
■	■		
		Sentido del Indicador	Línea Base (meta valor)
		67,625	2021
		Año (Línea base)	
		2021	
Variables del Indicador			
Nombre de la Variable		Unidad de medida	Tipo de Acumulación
Número de visitantes nacionales y extranjeros a los museos que dependen de la Secretaría de Cultura Jalisco. (realizado)		Persona	Valor presente
Número de visitantes nacionales y extranjeros a los museos que dependen de la Secretaría de Cultura Jalisco. (programado)		Persona	Valor presente
Fuente de Información			
Secretaría de Cultura. Gobierno de Jalisco. Cifras preliminares a mayo de 2021.			
Medios de verificación			
Supuestos			
Observaciones			
Id_mir		33588	
1 El presente documento despliega la información perteneciente a los indicadores estratégicos y gestión de aquellos programas presupuestarios que proveen de bienes y servicios que generan valor público a la ciudadanía jalisciense			
2 Se muestra el número del Componente relacionado con el indicador.			

EL ESTADO DE JALISCO

PERIÓDICO OFICIAL

1346

GOBIERNO DEL ESTADO DE JALISCO PRESUPUESTO DE EGRESOS PARA EL EJERCICIO FISCAL 2022 Ficha Técnica de Indicador

Sistema de Evaluación del Desempeño (SED)

Gobierno del Estado de Jalisco Secretaría de la Hacienda Pública

Datos del Programa

Museos, exposiciones y galerías de Jalisco operando con calidad y eficiencia

Eje: Desarrollo Social

Tema: Cultura

¿Quién gasta?

13	Unidad Presupuestal	084	Unidad Responsable	00950	Unidad Ejecutora del Gasto
	Secretaría de Cultura		Museos, Exposiciones y Galerías de Jalisco		Museos, Exposiciones y Galerías de Jalisco

¿Para qué se gasta?

Finalidad	Función	Subfunción
Desarrollo Social	Recreación, Cultura y Otras Manifestaciones Sociales	Cultura

Presupuesto asignado al Programa Presupuestario

Monto

Objetivos

Nivel	Clave Componente	Resumen Narrativo
Componente	I3	Servicios culturales proporcionados para una oferta cultural y educativa de calidad

Datos del Indicador

Denominación	Método de cálculo
Total de visitantes a los espacios a cargo del OPD Museos, Exposiciones y Galerías de Jalisco	(Visitantes a eventos, talleres y actividades en los espacios a cargo del OPD Museos, Exposiciones y Galerías de Jalisco (Realizado) / Visitantes a eventos, talleres y actividades en los espacios a cargo del OPD Museos, Exposiciones y Galerías de Jalisco (Programado))*100

Descripción del Indicador
Indicador que mide el número de visitantes a eventos, talleres y actividades en los espacios a cargo del OPD Museos, Exposiciones y Galerías de Jalisco

Tipo de Indicador	Gestión	Dimensión del Indicador	Eficacia	Año de Medición del Resultado	2022
Cobertura	Estatal	Frecuencia de Medición	Trimestral		

Desagregado meta valor por género

Parámetros de semaforización		Meta Institucional	Meta Valor	Unidad de medida (meta valor)	Hombre	Mujer
0	59.99	100%	100,000	Visitante	0.00	0.00
60.00	79.99	Sentido del Indicador	Línea Base (meta valor)	Año (Línea base)		
80.00	130	Ascendente	No disponible	No disponible		

Variables del Indicador

Nombre de la Variable	Unidad de medida	Tipo de Acumulación
Visitantes a eventos, talleres y actividades en los espacios a cargo del OPD Museos, Exposiciones y Galerías de Jalisco (realizado)	Visitante	Suma
Visitantes a eventos, talleres y actividades en los espacios a cargo del OPD Museos, Exposiciones y Galerías de Jalisco (programado)	Visitante	Suma

Fuente de Información

Medios de verificación

Supuestos

Observaciones

Id_mir

- 1 El presente documento despliega la información perteneciente a los indicadores estratégicos y gestión de aquellos programas presupuestarios que proveen de bienes y servicios que generan valor público a la ciudadanía jalisciense
- 2 Se muestra el número del Componente relacionado con el indicador.

GOBIERNO DEL ESTADO DE JALISCO
PRESUPUESTO DE EGRESOS PARA EL EJERCICIO FISCAL 2022
Ficha Técnica de Indicador

Sistema de Evaluación del Desempeño (SED)

Gobierno del Estado de Jalisco		Secretaría de la Hacienda Pública	
Datos del Programa			
Museos, exposiciones y galerías de Jalisco operando con calidad y eficiencia			
Eje: Desarrollo Social		Tema: Cultura	
¿Quién gasta?			
13	Unidad Presupuestal	084	Unidad Responsable
Secretaría de Cultura		Museos, Exposiciones y Galerías de Jalisco	
		00950	Unidad Ejecutora del Gasto
		Museos, Exposiciones y Galerías de Jalisco	
¿Para qué se gasta?			
Finalidad		Función	
Desarrollo Social		Recreación, Cultura y Otras Manifestaciones Sociales	
		Cultura	
Presupuesto asignado al Programa Presupuestario			
		Monto \$26,245,000.00	
Objetivos			
Nivel		Clave Componente	
Componente		D1	
Resumen Narrativo			
Gestiones administrativas y jurídicas realizadas para la conservación y difusión de los espacios museísticos			
Datos del Indicador			
Denominación		Método de cálculo	
Total de procesos de recursos humanos, financieros, materiales y jurídicos realizados, en apego a la normatividad aplicable.		$(\text{Número de procesos realizados (Realizado)} / \text{Número de procesos realizados (Programado)}) * 100$	
Descripción del Indicador			
Actividades administrativas y jurídicas realizadas para la operación de los Museos, Exposiciones y Galerías de Jalisco, a cargo del Organismo.			
Tipo de Indicador	Gestión	Dimensión del Indicador	Eficacia
Cobertura	Estatal	Frecuencia de Medición	Trimestral
		Desagregado meta valor por género	
Parámetros de semaforización		Meta Institucional	Meta Valor
0	59.99	100%	36
60.00	79.99	Unidad de medida (meta valor)	
80.00	130	Proceso	
130		Hombre	Mujer
0	59.99	0.00	0.00
Sentido del indicador		Línea Base (meta valor)	
Ascendente		No disponible	
		Año (Línea base)	
		No disponible	
Variables del Indicador			
Nombre de la Variable		Unidad de medida	Tipo de Acumulación
Número de procesos realizados (realizado)		Proceso	Suma
Número de procesos realizados (programado)		Proceso	Suma
Fuente de Información			
Expedientes internos de la Dirección Administrativa y Jefatura Jurídica del Organismo.			
Medios de verificación			
Expedientes internos de la Dirección Administrativa y de la Jefatura Jurídica.			
Supuestos			
Se cuenta con los recursos administrativos y jurídicos necesarios.			
Observaciones			
Id_mir	30811		

- 1 El presente documento despliega la información perteneciente a los indicadores estratégicos y gestión de aquellos programas presupuestarios que proveen de bienes y servicios que generan valor público a la ciudadanía jalisciense
- 2 Se muestra el número del Componente relacionado con el indicador.

GOBIERNO DEL ESTADO DE JALISCO PRESUPUESTO DE EGRESOS PARA EL EJERCICIO FISCAL 2022 Ficha Técnica de Indicador

Sistema de Evaluación del Desempeño (SED)

Gobierno del Estado de Jalisco Secretaría de la Hacienda Pública

Datos del Programa

Desarrollo Cultural y Artístico

Eje: Desarrollo Social Tema: Cultura

¿Quién gasta?

13	Unidad Presupuestal	000	Unidad Responsable	00965	Unidad Ejecutora del Gasto
Secretaría de Cultura		Secretaría de Cultura		Dirección de Gestión Integral de Proyectos	

¿Para qué se gasta?

Finalidad	Función	Subfunción
Desarrollo Social	Recreación, Cultura y Otras Manifestaciones Sociales	Cultura

Presupuesto asignado al Programa Presupuestario

Monto

Objetivos

Nivel	Clave Componente	Resumen Narrativo
Componente	07	Rescate, conservación y difusión realizada del patrimonio inmaterial de Jalisco

Datos del Indicador

Denominación	Método de cálculo
Total de asistentes a eventos sobre patrimonio inmaterial de Jalisco	(Número de asistentes a eventos sobre patrimonio inmaterial de Jalisco (Realizado) / Número de asistentes a eventos sobre patrimonio inmaterial de Jalisco (Programado))*100

Descripción del Indicador
El indicador mide el total de asistentes a eventos sobre patrimonio inmaterial de Jalisco.

Tipo de Indicador	Gestión	Dimensión del Indicador	Eficacia	Año de Medición del Resultado	2022
Cobertura	Estatual	Frecuencia de Medición	Semestral		

Desagregado meta valor por género

Parámetros de semaforización						Meta Institucional	Meta Valor	Unidad de medida (meta valor)	Hombre	Mujer
0	59.99	60.00	79.99	80.00	130	100%	10,345	Asistente	0.00	0.00
						Sentido del indicador	Línea Base (meta valor)	Año (Línea base)		
						Ascendente	No disponible	No disponible		

Variables del Indicador

Nombre de la Variable	Unidad de medida	Tipo de Acumulación
Número de asistentes a eventos sobre patrimonio inmaterial de Jalisco (realizado)	Asistente	Suma
Número de asistentes a eventos sobre patrimonio inmaterial de Jalisco (programado)	Asistente	Suma

Fuente de Información

Medios de verificación

Supuestos

Observaciones

Id_mir

- 1 El presente documento despliega la información perteneciente a los indicadores estratégicos y gestión de aquellos programas presupuestarios que proveen de bienes y servicios que generan valor público a la ciudadanía jalisciense
- 2 Se muestra el número del Componente relacionado con el indicador.

GOBIERNO DEL ESTADO DE JALISCO
PRESUPUESTO DE EGRESOS PARA EL EJERCICIO FISCAL 2022

Ficha Técnica de Indicador

Sistema de Evaluación del Desempeño (SED)

Gobierno del Estado de Jalisco		Secretaría de la Hacienda Pública	
Datos del Programa			
Renovación de la infraestructura cultural			
Eje: Desarrollo Social		Tema: Cultura	
¿Quién gasta?			
13	Unidad Presupuestal	000	Unidad Responsable
Secretaría de Cultura		Secretaría de Cultura	
		00967	Unidad Ejecutora del Gasto
		Dirección de Operación y Programación Cultural	
¿Para qué se gasta?			
Finalidad		Función	
Desarrollo Social		Recreación, Cultura y Otras Manifestaciones Sociales	
		Cultura	
Presupuesto asignado al Programa Presupuestario			
Monto		\$170,175,844.00	
Objetivos			
Nivel	Clave Componente	Resumen Narrativo	
Componente	02	Bibliotecas de Jalisco operando con acervos revisado	
Datos del Indicador			
Denominación		Método de cálculo	
Total de bibliotecas de Jalisco operando con acervos revisados		$(\text{Bibliotecas operando con acervos revisados (Realizado)} / \text{Bibliotecas operando con acervos revisados (Programado)}) * 100$	
Descripción del Indicador			
El indicador mide el total de bibliotecas de Jalisco operando con acervos revisados.			
Tipo de Indicador	Gestión	Dimensión del Indicador	Eficiencia
Cobertura	Estatual	Frecuencia de Medición	Mensual
		Año de Medición del Resultado	2022
Desagregado meta valor por género			
		Meta Institucional	100%
		Meta Valor	44
		Unidad de medida (meta valor)	Biblioteca
		Hombre	0.00
		Mujer	0.00
Parámetros de semaforización			
0	59.99	60.00	79.99
			80.00
			130
		Sentido del indicador	Ascendente
		Línea Base (meta valor)	No disponible
		Año (Línea base)	No disponible
Variables del Indicador			
Nombre de la Variable		Unidad de medida	Tipo de Acumulación
Bibliotecas operando con acervos revisados (realizado)		Biblioteca	Suma
Bibliotecas operando con acervos revisados (programado)		Biblioteca	Suma
Fuente de Información			
Registros administrativos con las supervisiones a bibliotecas. Dirección de Operación y Programación Cultural.			
Medios de verificación			
Registros administrativos con las supervisiones a bibliotecas. Dirección de Operación y Programación Cultural.			
Supuestos			
Existe interés de la población por participar en actividades de las bibliotecas públicas.			
Observaciones			
Id_mir	27542		

- 1 El presente documento despliega la información perteneciente a los indicadores estratégicos y gestión de aquellos programas presupuestarios que proveen de bienes y servicios que generan valor público a la ciudadanía jalisciense
- 2 Se muestra el número del Componente relacionado con el indicador.

GOBIERNO DEL ESTADO DE JALISCO PRESUPUESTO DE EGRESOS PARA EL EJERCICIO FISCAL 2022 Ficha Técnica de Indicador

Sistema de Evaluación del Desempeño (SED)

Gobierno del Estado de Jalisco Secretaría de la Hacienda Pública

Datos del Programa
Renovación de la infraestructura cultural

Eje: Desarrollo Social

Tema: Cultura

¿Quién gasta?

13	Unidad Presupuestal	000	Unidad Responsable	00967	Unidad Ejecutora del Gasto
Secretaría de Cultura		Secretaría de Cultura		Dirección de Operación y Programación Cultural	

¿Para qué se gasta?

Finalidad	Función	Subfunción
Desarrollo Social	Recreación, Cultura y Otras Manifestaciones Sociales	Cultura

Presupuesto asignado al Programa Presupuestario

Monto

Objetivos

Nivel	Clave Componente	Resumen Narrativo
Componente	05	Espacios escénicos operados para el desarrollo de las artes


Datos del Indicador

Denominación	Método de cálculo
Total de espacios escénicos vinculados al desarrollo de las artes	$(\text{Número de espacios escénicos vinculados al desarrollo de las artes (Realizado)} / \text{Número de espacios escénicos vinculados al desarrollo de las artes (Programado)}) * 100$

Descripción del Indicador
El indicador mide el total de espacios escénicos vinculados al desarrollo de las artes.

Tipo de Indicador	Gestión	Dimensión del Indicador	Eficiencia	Año de Medición del Resultado	2022
Cobertura	Estatual	Frecuencia de Medición	Trimestral		

Desagregado meta valor por género

Parámetros de semaforización						Meta Institucional	Meta Valor	Unidad de medida (meta valor)	Hombre	Mujer
0	59.99	60.00	79.99	80.00	130	100%	6	Espacio	0.00	0.00
						Sentido del indicador	Línea Base (meta valor)	Año (Línea base)		
						Ascendente	No disponible	No disponible		

VARIABLES DEL INDICADOR

Nombre de la Variable	Unidad de medida	Tipo de Acumulación
Número de espacios escénicos vinculados al desarrollo de las artes (realizado)	Espacio	Suma
Número de espacios escénicos vinculados al desarrollo de las artes (programado)	Espacio	Suma

Fuente de Información

Medios de verificación

Supuestos

Observaciones

Id_mir

- 1 El presente documento despliega la información perteneciente a los indicadores estratégicos y gestión de aquellos programas presupuestarios que proveen de bienes y servicios que generan valor público a la ciudadanía jalisciense
- 2 Se muestra el número del Componente relacionado con el indicador.

GOBIERNO DEL ESTADO DE JALISCO
PRESUPUESTO DE EGRESOS PARA EL EJERCICIO FISCAL 2022
Ficha Técnica de Indicador

Sistema de Evaluación del Desempeño (SED)

Gobierno del Estado de Jalisco		Secretaría de la Hacienda Pública	
Datos del Programa			
Cultura Cardinal			
Eje: Desarrollo Social		Tema: Cultura	
¿Quién gasta?			
13	Unidad Presupuestal	000	Unidad Responsable
Secretaría de Cultura		Secretaría de Cultura	
		00967	Unidad Ejecutora del Gasto
		Dirección de Operación y Programación Cultural	
¿Para qué se gasta?			
Finalidad		Función	
Desarrollo Social		Recreación, Cultura y Otras Manifestaciones Sociales	
		Cultura	
Presupuesto asignado al Programa Presupuestario			
		Monto \$113,611,715.00	
Objetivos			
Nivel	Clave Componente	Resumen Narrativo	
Componente	D3	Actividades artísticas y culturales realizadas para la descentralización cultural.	
Datos del Indicador			
Denominación		Método de cálculo	
Total de municipios con actividades artísticas y culturales		$(\text{Número de municipios con actividades (Realizado)} / \text{Número de municipios con actividades (Programado)}) * 100$	
Descripción del Indicador			
El indicador mide el total de municipios con actividades artísticas y culturales			
Tipo de Indicador	Gestión	Dimensión del Indicador	Eficacia
Cobertura	Estatral	Frecuencia de Medición	Trimestral
		Año de Medición del Resultado	2022
Desagregado meta valor por género			
		Meta Institucional	Meta Valor
		100%	110
		Unidad de medida (meta valor)	Hombre
		Municipio	0.00
		Mujer	0.00
Parámetros de semaforización			
0	59.99	60.00	79.99
80.00	130		
		Sentido del Indicador	Línea Base (meta valor)
		Ascendente	No disponible
		Año (Línea base)	
		No disponible	
Variables del Indicador			
Nombre de la Variable		Unidad de medida	Tipo de Acumulación
Número de municipios con actividades (realizado)		Municipio	Suma
Número de municipios con actividades (programado)		Municipio	Suma
Fuente de Información			
Registros administrativos de la programación en municipios. Dirección de Operación y Programación Cultural			
Medios de verificación			
Registros administrativos de la programación en municipios. Dirección de Operación y Programación Cultural			
Supuestos			
Existe interés de los gobiernos municipales en implementar estrategias que acerquen a la ciudadanía el arte y la cultura.			
Observaciones			
Id_mir	30293		

- 1 El presente documento despliega la información perteneciente a los indicadores estratégicos y gestión de aquellos programas presupuestarios que proveen de bienes y servicios que generan valor público a la ciudadanía jalisciense
- 2 Se muestra el número del Componente relacionado con el indicador.

GOBIERNO DEL ESTADO DE JALISCO
PRESUPUESTO DE EGRESOS PARA EL EJERCICIO FISCAL 2022
Ficha Técnica de Indicador

Sistema de Evaluación del Desempeño (SED)

Gobierno del Estado de Jalisco **Secretaría de la Hacienda Pública**

Datos del Programa

Desarrollo Cultural y Artístico

Eje: Desarrollo Social Tema: Cultura

¿Quién gasta?

13	Unidad Presupuestal	000	Unidad Responsable	00967	Unidad Ejecutora del Gasto
Secretaría de Cultura		Secretaría de Cultura		Dirección de Operación y Programación Cultural	

¿Para qué se gasta?

Finalidad	Función	Subfunción
Desarrollo Social	Recreación, Cultura y Otras Manifestaciones Sociales	Cultura

Presupuesto asignado al Programa Presupuestario

Monto

Objetivos

Nivel	Clave Componente	Resumen Narrativo
Componente	10	Planes y programas de educación artística ofrecidos en la Escuela de artes de la Secretaría de Cultura

Datos del Indicador

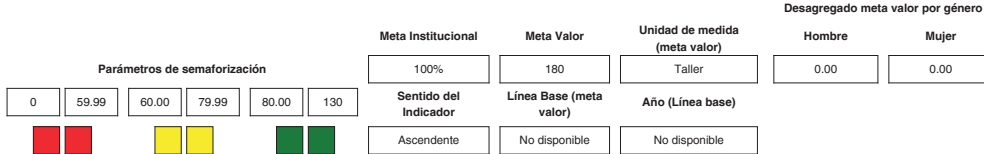
Denominación	Método de cálculo
Total de talleres impartidos en la Escuela de Artes	$(\text{Número de talleres en Escuela de Artes (Realizado)} / \text{Número de talleres en Escuela de Artes (Programado)}) * 100$

Descripción del Indicador

El indicador mide el total de talleres impartidos en la Escuela de Artes

Tipo de Indicador	Gestión	Dimensión del Indicador	Eficacia	Año de Medición del Resultado	2022
--------------------------	---------	--------------------------------	----------	--------------------------------------	------

Cobertura	Estatal	Frecuencia de Medición	Semestral
------------------	---------	-------------------------------	-----------



Variables del Indicador

Nombre de la Variable	Unidad de medida	Tipo de Acumulación
Número de talleres en Escuela de Artes (realizado)	Taller	Suma
Número de talleres en Escuela de Artes (programado)	Taller	Suma

Fuente de Información

Medios de verificación

Supuestos

Observaciones

Id_mir

- 1 El presente documento despliega la información perteneciente a los indicadores estratégicos y gestión de aquellos programas presupuestarios que proveen de bienes y servicios que generan valor público a la ciudadanía jalisciense
- 2 Se muestra el número del Componente relacionado con el indicador.

GOBIERNO DEL ESTADO DE JALISCO
PRESUPUESTO DE EGRESOS PARA EL EJERCICIO FISCAL 2022
Ficha Técnica de Indicador

Sistema de Evaluación del Desempeño (SED)

Gobierno del Estado de Jalisco		Secretaría de la Hacienda Pública	
Datos del Programa			
Desarrollo Cultural y Artístico			
Eje: Desarrollo Social		Tema: Cultura	
¿Quién gasta?			
13	Unidad Presupuestal	000	Unidad Responsable
Secretaría de Cultura		Secretaría de Cultura	
		00967	Unidad Ejecutora del Gasto
		Dirección de Operación y Programación Cultural	
¿Para qué se gasta?			
Finalidad		Función	
Desarrollo Social		Recreación, Cultura y Otras Manifestaciones Sociales	
		Cultura	
Presupuesto asignado al Programa Presupuestario			
Monto		\$75,951,175.00	
Objetivos			
Nivel	Clave Componente	Resumen Narrativo	
Componente	D2	Festivales itinerantes realizados en los municipios de Jalisco	
Datos del Indicador			
Denominación		Método de cálculo	
Total de personas beneficiadas por los festivales itinerantes		$(\text{Número de personas beneficiadas con festivales itinerantes (Realizado)} / \text{Número de personas beneficiadas con festivales itinerantes (Programado)}) * 100$	
Descripción del Indicador			
El indicador mide el total de personas beneficiadas por los festivales itinerantes			
Tipo de Indicador	Estratégico	Dimensión del Indicador	Eficiencia
Cobertura	Estatual	Frecuencia de Medición	Mensual
		Año de Medición del Resultado	2022
Desagregado meta valor por género			
		Meta Institucional	Meta Valor
		100%	12,400
		Unidad de medida (meta valor)	Hombre
		Persona	0.00
			Mujer
			0.00
Parámetros de semaforización			
0	59.99	60.00	79.99
			80.00
			130
		Sentido del indicador	Línea Base (meta valor)
		Ascendente	No disponible
			Año (Línea base)
			No disponible
Variables del Indicador			
Nombre de la Variable		Unidad de medida	Tipo de Acumulación
Número de personas beneficiadas con festivales itinerantes (realizado)		Persona	Suma
Número de personas beneficiadas con festivales itinerantes (programado)		Persona	Suma
Fuente de Información			
Registros administrativos sobre las gestiones municipales. Jefatura de Coordinación Operativa			
Medios de verificación			
Registros administrativos sobre las gestiones municipales. Dirección de Operación y Programación Cultural			
Supuestos			
Existe disminución en los índices de violencia en el estado de Jalisco			
Observaciones			
Id_mir	31217		

- 1 El presente documento despliega la información perteneciente a los indicadores estratégicos y gestión de aquellos programas presupuestarios que proveen de bienes y servicios que generan valor público a la ciudadanía jalisciense
- 2 Se muestra el número del Componente relacionado con el indicador.

GOBIERNO DEL ESTADO DE JALISCO PRESUPUESTO DE EGRESOS PARA EL EJERCICIO FISCAL 2022 Ficha Técnica de Indicador

Sistema de Evaluación del Desempeño (SED)

Gobierno del Estado de Jalisco Secretaría de la Hacienda Pública

Datos del Programa

Desarrollo Cultural y Artístico

Eje: Desarrollo Social

Tema: Cultura

¿Quién gasta?

13	Unidad Presupuestal	000	Unidad Responsable	00967	Unidad Ejecutora del Gasto
Secretaría de Cultura		Secretaría de Cultura		Dirección de Operación y Programación Cultural	

¿Para qué se gasta?

Finalidad	Función	Subfunción
Desarrollo Social	Recreación, Cultura y Otras Manifestaciones Sociales	Cultura

Presupuesto asignado al Programa Presupuestario

Monto

Objetivos

Nivel	Clave Componente	Resumen Narrativo
Componente	B1	Líneas de acción del PROIGUALDAD instrumentadas para fomentar, promover y difundir el arte urbano realizado por mujeres

Datos del Indicador

Denominación	Método de cálculo
Total de estímulos entregados a mujeres artistas de arte urbano	(Número de estímulos entregados a mujeres artistas de arte urbano (Realizado) / Número de estímulos entregados a mujeres artistas de arte urbano (Programado)) * 100

Descripción del Indicador
El indicador mide el total de estímulos entregados a mujeres artistas de arte urbano

Tipo de Indicador	Gestión	Dimensión del Indicador	Eficiencia	Año de Medición del Resultado	2022
Cobertura	Estatral	Frecuencia de Medición	Trimestral		

Parámetros de semafización		Desagregado meta valor por género											
		Meta Institucional	Meta Valor	Unidad de medida (meta valor)	Hombre	Mujer							
0	59.99	60.00	79.99	80.00	130				100%	50	Apoyo	0.00	0.00
		<div style="display: flex; justify-content: space-around;"> <div style="width: 15px; height: 15px; background-color: red;"></div> <div style="width: 15px; height: 15px; background-color: orange;"></div> <div style="width: 15px; height: 15px; background-color: yellow;"></div> <div style="width: 15px; height: 15px; background-color: lightgreen;"></div> <div style="width: 15px; height: 15px; background-color: green;"></div> </div>	Sentido del Indicador	Línea Base (meta valor)	Año (Línea base)								
		Ascendente	No disponible	No disponible									

Variables del Indicador

Nombre de la Variable	Unidad de medida	Tipo de Acumulación
Número de estímulos entregados a mujeres artistas de arte urbano (realizado)	Apoyo	Suma
Número de estímulos entregados a mujeres artistas de arte urbano (programado)	Apoyo	Suma

Fuente de Información

Medios de verificación

Supuestos

Observaciones

Id_mir

- 1 El presente documento despliega la información perteneciente a los indicadores estratégicos y gestión de aquellos programas presupuestarios que proveen de bienes y servicios que generan valor público a la ciudadanía jalisciense
- 2 Se muestra el número del Componente relacionado con el indicador.

GOBIERNO DEL ESTADO DE JALISCO
PRESUPUESTO DE EGRESOS PARA EL EJERCICIO FISCAL 2022

Ficha Técnica de Indicador

Sistema de Evaluación del Desempeño (SED)

Gobierno del Estado de Jalisco		Secretaría de la Hacienda Pública	
Datos del Programa			
Desarrollo Cultural y Artístico			
Eje: Desarrollo Social		Tema: Cultura	
¿Quién gasta?			
13	Unidad Presupuestal	000	Unidad Responsable
Secretaría de Cultura		Secretaría de Cultura	
		00967	Unidad Ejecutora del Gasto
		Dirección de Operación y Programación Cultural	
¿Para qué se gasta?			
Finalidad		Función	
Desarrollo Social		Recreación, Cultura y Otras Manifestaciones Sociales	
		Cultura	
Presupuesto asignado al Programa Presupuestario			
Monto		\$75,951,175.00	
Objetivos			
Nivel	Clave Componente	Resumen Narrativo	
Componente	A2	Acciones musicales realizadas en espacios de atención y resguardo de grupos vulnerables	
Datos del Indicador			
Denominación		Método de cálculo	
Total de acciones en distintos tipos de espacios		$(\text{Número de acciones en distintos tipos de espacios (Realizado)} / \text{Número de acciones en distintos tipos de espacios (Programado)}) * 100$	
Descripción del Indicador			
El indicador mide el total de acciones en distintos tipos de espacios de atención y resguardo de grupos vulnerables.			
Tipo de Indicador	Gestión	Dimensión del Indicador	Eficiencia
Cobertura	Estatual	Frecuencia de Medición	Trimestral
		Año de Medición del Resultado	2022
Desagregado meta valor por género			
		Meta Institucional	100%
		Meta Valor	2
		Unidad de medida (meta valor)	Acción
		Hombre	0.00
		Mujer	0.00
Parámetros de semaforización			
0	59.99	60.00	79.99
			80.00
			130
		Sentido del Indicador	Ascendente
		Línea Base (meta valor)	No disponible
		Año (Línea base)	No disponible
VARIABLES DEL INDICADOR			
Nombre de la Variable		Unidad de medida	Tipo de Acumulación
Número de acciones en distintos tipos de espacios (realizado)		Acción	Suma
Número de acciones en distintos tipos de espacios (programado)		Acción	Suma
Fuente de Información	Dirección de Operación y Programación Cultural.		
Medios de verificación	Registros administrativos de solicitudes y programación. Dirección de Operación y Programación Cultural		
Supuestos	Existe interés de la sociedad jalisciense de participar de las actividades culturales.		
Observaciones			
Id_mir	31236		

- 1 El presente documento despliega la información perteneciente a los indicadores estratégicos y gestión de aquellos programas presupuestarios que proveen de bienes y servicios que generan valor público a la ciudadanía jalisciense
- 2 Se muestra el número del Componente relacionado con el indicador.

GOBIERNO DEL ESTADO DE JALISCO PRESUPUESTO DE EGRESOS PARA EL EJERCICIO FISCAL 2022 Ficha Técnica de Indicador

Sistema de Evaluación del Desempeño (SED)

Gobierno del Estado de Jalisco Secretaría de la Hacienda Pública

Datos del Programa
Conducción de la Secretaría del Trabajo y Previsión Social

Eje: Desarrollo y crecimiento económico Tema: Competencias y Capacidades del Capital Humano

¿Quién gasta?

14	Unidad Presupuestal	000	Unidad Responsable	00298	Unidad Ejecutora del Gasto
Secretaría del Trabajo y Previsión Social		Secretaría del Trabajo y Previsión Social		Despacho del Secretario del Trabajo y Previsión Social	

¿Para qué se gasta?

Finalidad	Función	Subfunción
Desarrollo Económico	Asuntos Económicos, Comerciales y Laborales en General	Asuntos Laborales Generales

Presupuesto asignado al Programa Presupuestario

Monto

Objetivos

Nivel	Clave Componente	Resumen Narrativo
Fin		

Datos del Indicador

Denominación	Método de cálculo
Posición en el Índice de Competitividad Estatal del IMCO	$(\text{Posición en el Índice de Competitividad Estatal del IMCO (Realizado)} / \text{Posición en el Índice de Competitividad Estatal del IMCO (Programado)}) * 100$

Descripción del Indicador

El indicador mide la posición de los estados en el Índice de Competitividad Estatal (ICE). El ICE mide la capacidad de los estados para forjar, atraer y retener talento e inversiones. Un estado competitivo es aquel que consistentemente resulta atractivo para el talento y la inversión, lo que se traduce en mayor productividad y bienestar para sus habitantes. Para medir esto, el índice evalúa tanto las capacidades estructurales como coyunturales de los estados. El ICE está compuesto por indicadores, categorizados en 10 subíndices que evalúan distintas dimensiones de la competitividad de los 32 estados del país.

Tipo de Indicador	<input type="text" value="Estratégico"/>	Dimensión del Indicador	<input type="text" value="Eficacia"/>	Año de Medición del Resultado	<input type="text" value="2022"/>
Cobertura	<input type="text" value="Estatal"/>	Frecuencia de Medición	<input type="text" value="Anual"/>		

Desagregado meta valor por género

	Meta Institucional	Meta Valor	Unidad de medida (meta valor)	Hombre	Mujer
Parámetros de semafización	<input type="text" value="100%"/>	<input type="text" value="5"/>	<input type="text" value="Posición"/>	<input type="text" value="0.00"/>	<input type="text" value="0.00"/>
<div style="display: flex; justify-content: space-around; align-items: center;"> <div style="text-align: center;">0</div> <div style="text-align: center;"><input type="text" value=""/></div> <div style="text-align: center;"><input type="text" value=""/></div> <div style="text-align: center;"><input type="text" value=""/></div> <div style="text-align: center;"><input type="text" value="0"/></div> </div> <div style="display: flex; justify-content: space-around; align-items: center; margin-top: 5px;"> <div style="width: 15px; height: 15px; background-color: red; border: 1px solid black;"></div> <div style="width: 15px; height: 15px; background-color: yellow; border: 1px solid black;"></div> <div style="width: 15px; height: 15px; background-color: green; border: 1px solid black;"></div> </div>	Sentido del Indicador	Línea Base (meta valor)	Año (Línea base)		
	<input type="text" value=""/>	<input type="text" value="5"/>	<input type="text" value="2021"/>		

VARIABLES DEL INDICADOR

Nombre de la Variable	Unidad de medida	Tipo de Acumulación
Posición en el Índice de Competitividad Estatal del IMCO (realizado)	Posición	Valor presente
Posición en el Índice de Competitividad Estatal del IMCO (programado)	Posición	Valor presente

Fuente de Información	IMCO. Índice de Competitividad Estatal, 2021.
Medios de verificación	
Supuestos	
Observaciones	
Id_mir	<input type="text" value="25287"/>

- 1 El presente documento despliega la información perteneciente a los indicadores estratégicos y gestión de aquellos programas presupuestarios que proveen de bienes y servicios que generan valor público a la ciudadanía jalisciense
- 2 Se muestra el número del Componente relacionado con el indicador.

GOBIERNO DEL ESTADO DE JALISCO
PRESUPUESTO DE EGRESOS PARA EL EJERCICIO FISCAL 2022

Ficha Técnica de Indicador

Sistema de Evaluación del Desempeño (SED)

Gobierno del Estado de Jalisco		Secretaría de la Hacienda Pública	
Datos del Programa			
Conducción de la Secretaría del Trabajo y Previsión Social			
Eje: Desarrollo y crecimiento económico		Tema: Competencias y Capacidades del Capital Humano	
¿Quién gasta?			
14	Unidad Presupuestal	000	Unidad Responsable
Secretaría del Trabajo y Previsión Social		Secretaría del Trabajo y Previsión Social	
00298	Unidad Ejecutora del Gasto	Despacho del Secretario del Trabajo y Previsión Social	
¿Para qué se gasta?			
Finalidad		Subfunción	
Desarrollo Económico		Asuntos Laborales Generales	
Presupuesto asignado al Programa Presupuestario			
Monto		\$13,437,565.00	
Objetivos			
Nivel	Clave Componente	Resumen Narrativo	
Propósito			
Datos del Indicador			
Denominación		Método de cálculo	
Tasa de informalidad laboral		(Proporción de la población ocupada que es laboralmente vulnerable por la naturaleza de la unidad económica para la que trabaja (Realizado)/Proporción de la población ocupada que es laboralmente vulnerable por la naturaleza de la unidad económica para la que trabaja (Programado))*100	
Descripción del Indicador			
Proporción de la población ocupada que es laboralmente vulnerable por la naturaleza de la unidad económica para la que trabaja, con aquellos cuyo vínculo o dependencia laboral no es reconocido por su fuente de trabajo.			
Tipo de Indicador	Estratégico	Dimensión del Indicador	Eficacia
Cobertura	Estatral	Frecuencia de Medición	Anual
		Desagregado meta valor por género	
Parámetros de semaforización		Meta Institucional	Meta Valor
0 ■ ■ ■ ■ ■ ■ 0		100%	47
		Unidad de medida (meta valor)	Desagregado meta valor por género
		Tasa	Hombre Mujer
			0.00 0.00
		Sentido del indicador	Línea Base (meta valor)
		49	Año (Línea base)
			2021
Variables del Indicador			
Nombre de la Variable		Unidad de medida	Tipo de Acumulación
Proporción de la población ocupada que es laboralmente vulnerable por la naturaleza de la unidad económica para la que trabaja (realizado)		Tasa	Valor presente
Proporción de la población ocupada que es laboralmente vulnerable por la naturaleza de la unidad económica para la que trabaja (programado)		Tasa	Valor presente
Fuente de Información	INEGI, Encuesta Nacional de Ocupación y Empleo, México: (ENOE) cifras preliminares Primer trimestre 2021.		
Medios de verificación			
Supuestos			
Observaciones			
Id_ mir	25288		

- 1 El presente documento despliega la información perteneciente a los indicadores estratégicos y gestión de aquellos programas presupuestarios que proveen de bienes y servicios que generan valor público a la ciudadanía jalisciense
- 2 Se muestra el número del Componente relacionado con el indicador.

GOBIERNO DEL ESTADO DE JALISCO PRESUPUESTO DE EGRESOS PARA EL EJERCICIO FISCAL 2022 Ficha Técnica de Indicador

Sistema de Evaluación del Desempeño (SED)

Gobierno del Estado de Jalisco Secretaría de la Hacienda Pública

Datos del Programa

Conducción de la Secretaría del Trabajo y Previsión Social

Eje: Desarrollo y crecimiento económico Tema: Competencias y Capacidades del Capital Humano

¿Quién gasta?

14	Unidad Presupuestal	000	Unidad Responsable	00298	Unidad Ejecutora del Gasto
	Secretaría del Trabajo y Previsión Social		Secretaría del Trabajo y Previsión Social		Despacho del Secretario del Trabajo y Previsión Social

¿Para qué se gasta?

Finalidad	Función	Subfunción
Desarrollo Económico	Asuntos Económicos, Comerciales y Laborales en General	Asuntos Laborales Generales

Presupuesto asignado al Programa Presupuestario

Monto \$13,437,565.00

Objetivos

Nivel	Clave Componente	Resumen Narrativo
Componente	01	Acciones implementadas para fomentar la estabilidad y el crecimiento laboral en el Estado.

Datos del Indicador

Denominación	Método de cálculo
Total de acciones prioritarias realizadas.	$(\text{Total de acciones prioritizadas por el Secretario (Realizado)} / \text{Total de acciones prioritizadas por el Secretario (Programado)}) * 100$

Descripción del Indicador
Acciones implementadas para fomentar la estabilidad y el crecimiento laboral en el Estado

Tipo de Indicador	Gestión	Dimensión del Indicador	Eficiencia	Año de Medición del Resultado	2022
Cobertura	Estatral	Frecuencia de Medición	Mensual		

Desagregado meta valor por género

	Meta Institucional	Meta Valor	Unidad de medida (meta valor)	Hombre	Mujer
Parámetros de semaforización	100%	100	Acción	0.00	0.00
0	59.99	60.00	79.99	80.00	130
■ ■ ■ ■ ■	Sentido del Indicador	Línea Base (meta valor)	Año (Línea base)		
	Ascendente	1,000	2020		

Variables del Indicador

Nombre de la Variable	Unidad de medida	Tipo de Acumulación
Total de acciones prioritizadas por el Secretario (realizado)	Acción	Suma
Total de acciones prioritizadas por el Secretario (programado)	Acción	Suma

Fuente de Información	Prensa escrita, televisión, Internet, radio y redes sociales. Coordinación de Medios Digitales.
Medios de verificación	Prensa escrita, televisión, Internet, radio y redes sociales
Supuestos	Los representantes de los actores del empleo tienen disponibilidad en asistir a reuniones de trabajo
Observaciones	
Id_mir	26695

- 1 El presente documento despliega la información perteneciente a los indicadores estratégicos y gestión de aquellos programas presupuestarios que proveen de bienes y servicios que generan valor público a la ciudadanía jalisciense
- 2 Se muestra el número del Componente relacionado con el indicador.

GOBIERNO DEL ESTADO DE JALISCO
PRESUPUESTO DE EGRESOS PARA EL EJERCICIO FISCAL 2022
Ficha Técnica de Indicador

Sistema de Evaluación del Desempeño (SED)

Gobierno del Estado de Jalisco		Secretaría de la Hacienda Pública	
Datos del Programa			
Conducción de la Secretaría del Trabajo y Previsión Social			
Eje: Desarrollo y crecimiento económico		Tema: Competencias y Capacidades del Capital Humano	
¿Quién gasta?			
14	Unidad Presupuestal	000	Unidad Responsable
Secretaría del Trabajo y Previsión Social		Secretaría del Trabajo y Previsión Social	
00298	Unidad Ejecutora del Gasto		
Despacho del Secretario del Trabajo y Previsión Social			
¿Para qué se gasta?			
Finalidad		Función	
Desarrollo Económico		Asuntos Económicos, Comerciales y Laborales en General	
Subfunción			
Asuntos Laborales Generales			
Presupuesto asignado al Programa Presupuestario			
Monto		\$13,437,565.00	
Objetivos			
Nivel	Clave Componente	Resumen Narrativo	
Componente	C1	Acciones realizadas para comunicar instrucciones o disposiciones de la Secretaría	
Datos del Indicador			
Denominación		Método de cálculo	
Total de acciones de comunicación llevadas a cabo		$(\text{Total de acciones de comunicación llevadas a cabo (Realizado)} / \text{Total de acciones de comunicación llevadas a cabo (Programado)}) * 100$	
Descripción del Indicador			
Comunicar las instrucciones o disposiciones del Secretario sobre los objetivos prioritarios de la Secretaría			
Tipo de Indicador	Gestión	Dimensión del Indicador	Eficiencia
Cobertura	Estatal	Frecuencia de Medición	Trimestral
		Año de Medición del Resultado	2022
Desagregado meta valor por género			
Parámetros de semaforización		Meta Institucional	Meta Valor
0	59.99	100%	1,000
60.00	79.99	Sentido del Indicador	Unidad de medida (meta valor)
80.00	130	Ascendente	Acción
		Línea Base (meta valor)	Hombre
		1,000	0.00
		Año (Línea base)	Mujer
		2020	0.00
Variables del Indicador			
Nombre de la Variable		Unidad de medida	Tipo de Acumulación
Total de acciones de comunicación llevadas a cabo (realizado)		Acción	Suma
Total de acciones de comunicación llevadas a cabo (programado)		Acción	Suma
Fuente de Información			
Reportes realizados por la Coordinación de Medios Digitales. Coordinación de Medios Digitales.			
Medios de verificación			
Reportes de la Coordinación de Medios Digitales			
Supuestos			
Existe la necesidad de construir relación entre la Secretaría y los Ciudadanos así como comunicar las instrucciones o disposiciones del Secretario sobre los objetivos prioritarios de la Secretaría			
Observaciones			
Id_mir	26696		

- 1 El presente documento despliega la información perteneciente a los indicadores estratégicos y gestión de aquellos programas presupuestarios que proveen de bienes y servicios que generan valor público a la ciudadanía jalisciense
- 2 Se muestra el número del Componente relacionado con el indicador.

EL ESTADO DE JALISCO

PERIÓDICO OFICIAL

1360

GOBIERNO DEL ESTADO DE JALISCO PRESUPUESTO DE EGRESOS PARA EL EJERCICIO FISCAL 2022 Ficha Técnica de Indicador

Sistema de Evaluación del Desempeño (SED)

Gobierno del Estado de Jalisco Secretaría de la Hacienda Pública

Datos del Programa

Conducción de la Secretaría del Trabajo y Previsión Social

Eje: Desarrollo y crecimiento económico

Tema: Competencias y Capacidades del Capital Humano

¿Quién gasta?

14	Unidad Presupuestal	000	Unidad Responsable	00298	Unidad Ejecutora del Gasto
Secretaría del Trabajo y Previsión Social		Secretaría del Trabajo y Previsión Social		Despacho del Secretario del Trabajo y Previsión Social	

¿Para qué se gasta?

Finalidad	Función	Subfunción
Desarrollo Económico	Asuntos Económicos, Comerciales y Laborales en General	Asuntos Laborales Generales

Presupuesto asignado al Programa Presupuestario

Monto

Objetivos

Nivel	Clave Componente	Resumen Narrativo
Componente	F1	Acciones realizadas para detectar posibles faltas administrativas y corrupción

Datos del Indicador

Denominación	Método de cálculo
Porcentaje de reportes de cumplimiento Programa Anual de Trabajo realizados	$(\text{Porcentaje de reportes de cumplimiento Programa Anual de Trabajo realizados (Realizado)} / \text{Porcentaje de reportes de cumplimiento Programa Anual de Trabajo realizados (Programado)}) * 100$

Descripción del Indicador
Reportes realizados dentro del Programa Anual de Trabajo en coordinación con la Contraloría del Estado de Jalisco

Tipo de Indicador	Gestión	Dimensión del Indicador	Eficiencia	Año de Medición del Resultado	2022
Cobertura	Estatal	Frecuencia de Medición	Mensual		

Desagregado meta valor por género

Parámetros de semaforización						Meta Institucional	Meta Valor	Unidad de medida (meta valor)	Hombre	Mujer
0	59.99	60.00	79.99	80.00	130	100%	100	Porcentaje	0.00	0.00
Sentido del Indicador						Línea Base (meta valor)	Año (Línea base)			
Ascendente						100	2020			

Variables del Indicador

Nombre de la Variable	Unidad de medida	Tipo de Acumulación
Porcentaje de reportes de cumplimiento Programa Anual de Trabajo realizados (realizado)	Porcentaje	Valor presente
Porcentaje de reportes de cumplimiento Programa Anual de Trabajo realizados (programado)	Porcentaje	Valor presente

Fuente de Información

Medios de verificación

Supuestos

Observaciones

Id_mir

- 1 El presente documento despliega la información perteneciente a los indicadores estratégicos y gestión de aquellos programas presupuestarios que proveen de bienes y servicios que generan valor público a la ciudadanía jalisciense
- 2 Se muestra el número del Componente relacionado con el indicador.

GOBIERNO DEL ESTADO DE JALISCO PRESUPUESTO DE EGRESOS PARA EL EJERCICIO FISCAL 2022 Ficha Técnica de Indicador

Sistema de Evaluación del Desempeño (SED)

Gobierno del Estado de Jalisco		Secretaría de la Hacienda Pública	
Datos del Programa			
Impartición de Justicia Laboral en el Estado			
Eje: Seguridad ciudadana, justicia y estado de derecho		Tema: Impartición de Justicia	
¿Quién gasta?			
14	Unidad Presupuestal	000	Unidad Responsable
00299			Unidad Ejecutora del Gasto
Secretaría del Trabajo y Previsión Social		Junta Local de Conciliación y Arbitraje	
¿Para qué se gasta?			
Finalidad		Subfunción	
Gobierno		Impartición de Justicia	
Presupuesto asignado al Programa Presupuestario			
Monto		\$213,465,202.00	
Objetivos			
Nivel	Clave Componente	Resumen Narrativo	
Fin			
Datos del Indicador			
Denominación		Método de cálculo	
Posición en el Subíndice Sistema de Derecho Confiable y Objetivo del Índice de Competitividad, IMCO		(Posición en el Subíndice Sistema de Derecho Confiable y Objetivo del Índice de Competitividad, IMCO (Realizado)/Posición en el Subíndice Sistema de Derecho Confiable y Objetivo del Índice de Competitividad, IMCO (Programado))*100	
Descripción del Indicador			
El ?Sistema de Derecho Confiable y Objetivo ? es un subíndice del Índice de Competitividad, el subíndice de Derecho considera indicadores sobre delitos, denuncias, percepción de seguridad y cumplimiento de contratos.			
Tipo de Indicador	Estratégico	Dimensión del Indicador	Eficacia
Cobertura	Estatal	Frecuencia de Medición	Anual
		Año de Medición del Resultado	
		2024	
Desagregado meta valor por género			
Parámetros de semaforización		Meta Institucional	Meta Valor
130	80.00	100%	21
79.99	60.00	Sentido del Indicador	Línea Base (meta valor)
59.99	0	Descendente	18
0			Año (Línea base)
			2021
		Unidad de medida (meta valor)	Desagregado meta valor por género
		Posición	Hombre
			Mujer
			No disponible
			No disponible
Variables del Indicador			
Nombre de la Variable		Unidad de medida	Tipo de Acumulación
Posición en el Subíndice Sistema de Derecho Confiable y Objetivo del Índice de Competitividad, IMCO (realizado)		Posición	Valor presente
Posición en el Subíndice Sistema de Derecho Confiable y Objetivo del Índice de Competitividad, IMCO (programado)		Posición	Valor presente
Fuente de Información			
IMCO, Índice de Competitividad Estatal 2021.			
Medios de verificación			
Supuestos			
Observaciones			
Id_mir	25289		
1	El presente documento despliega la información perteneciente a los indicadores estratégicos y gestión de aquellos programas presupuestarios que proveen de bienes y servicios que generan valor público a la ciudadanía jalisciense		
2	Se muestra el número del Componente relacionado con el indicador.		

EL ESTADO DE JALISCO

PERIÓDICO OFICIAL

1362

GOBIERNO DEL ESTADO DE JALISCO PRESUPUESTO DE EGRESOS PARA EL EJERCICIO FISCAL 2022 Ficha Técnica de Indicador

Sistema de Evaluación del Desempeño (SED)						
Gobierno del Estado de Jalisco			Secretaría de la Hacienda Pública			
Datos del Programa						
Impartición de Justicia Laboral en el Estado						
Eje: Seguridad ciudadana, justicia y estado de derecho			Tema: Impartición de Justicia			
¿Quién gasta?						
14	Unidad Presupuestal	000	Unidad Responsable	00299	Unidad Ejecutora del Gasto	
Secretaría del Trabajo y Previsión Social		Secretaría del Trabajo y Previsión Social		Junta Local de Conciliación y Arbitraje		
¿Para qué se gasta?						
Finalidad		Función		Subfunción		
Gobierno		Justicia		Impartición de Justicia		
Presupuesto asignado al Programa Presupuestario						
Monto		\$213,465,202.00				
Objetivos						
Nivel	Clave Componente	Resumen Narrativo				
Propósito						
Datos del Indicador						
Denominación			Método de cálculo			
Sentencias definitivas con la modalidad de juicios orales			(Sumatoria de las sentencias definitivas emitidas por los jueces de oralidad en materia penal, de los doce distritos judiciales. (Realizado)/Sumatoria de las sentencias definitivas emitidas por los jueces de oralidad en materia penal, de los doce distritos judiciales. (Programado))*100			
Descripción del Indicador						
Se refiere a las sentencias emitidas por los jueces de oralidad de los doce distritos judiciales del Estado de Jalisco, emitidas en la tercera etapa del proceso penal acusatorio denominado "juicio oral".						
Tipo de Indicador	Estratégico	Dimensión del Indicador	Eficacia	Año de Medición del Resultado	2024	
Cobertura	Estatad	Frecuencia de Medición	Anual			
Desagregado meta valor por género						
Parámetros de semaforización		Meta Institucional	Meta Valor	Unidad de medida (meta valor)	Hombre	Mujer
0	59.99	60.00	79.99	80.00	130	100%
■	■	■	■	■	■	■
		Sentido del Indicador	Línea Base (meta valor)	Año (Línea base)		
		Ascendente	249	2021		
VARIABLES DEL INDICADOR						
Nombre de la Variable			Unidad de medida	Tipo de Acumulación		
Sumatoria de las sentencias definitivas emitidas por los jueces de oralidad en materia penal, de los doce distritos judiciales. (realizado)			Sentencia	Valor presente		
Sumatoria de las sentencias definitivas emitidas por los jueces de oralidad en materia penal, de los doce distritos judiciales. (programado)			Sentencia	Valor presente		
Fuente de Información						
Consejo de la Judicatura, Poder Judicial del Estado de Jalisco. IV Trimestre 2020.						
Medios de verificación						
Supuestos						
Observaciones						
Id_mir	25570					
1	El presente documento despliega la información perteneciente a los indicadores estratégicos y gestión de aquellos programas presupuestarios que proveen de bienes y servicios que generan valor público a la ciudadanía jalisciense					
2	Se muestra el número del Componente relacionado con el indicador.					

GOBIERNO DEL ESTADO DE JALISCO
PRESUPUESTO DE EGRESOS PARA EL EJERCICIO FISCAL 2022
Ficha Técnica de Indicador

Sistema de Evaluación del Desempeño (SED)

Gobierno del Estado de Jalisco		Secretaría de la Hacienda Pública	
Datos del Programa			
Impartición de Justicia Laboral en el Estado			
Eje: Seguridad ciudadana, justicia y estado de derecho		Tema: Impartición de Justicia	
¿Quién gasta?			
14	Unidad Presupuestal	000	Unidad Responsable
Secretaría del Trabajo y Previsión Social		Secretaría del Trabajo y Previsión Social	
		00299	Unidad Ejecutora del Gasto
		Junta Local de Conciliación y Arbitraje	
¿Para qué se gasta?			
Finalidad		Subfunción	
Gobierno		Impartición de Justicia	
Presupuesto asignado al Programa Presupuestario			
Monto		\$213,465,202.00	
Objetivos			
Nivel	Clave Componente	Resumen Narrativo	
Componente	02	Huelgas solucionadas en el Estado.	
Datos del Indicador			
Denominación		Método de cálculo	
Total de huelgas solucionadas en el Estado		$(\text{Total de huelgas solucionadas en el Estado (Realizado)} / \text{Total de huelgas solucionadas en el Estado (Programado)}) * 100$	
Descripción del Indicador			
Huelgas solucionadas en el Estado.			
Tipo de Indicador	Dimensión del Indicador	Año de Medición del Resultado	
Gestión	Eficiencia	2022	
Cobertura	Frecuencia de Medición		
Estatal	Trimestral		
Desagregado meta valor por género			
Parámetros de semaforización		Meta Institucional	Meta Valor
0	59.99	100%	3,200
60.00	79.99	Sentido del Indicador	Unidad de medida (meta valor)
80.00	130	Ascendente	Documento
Línea Base (meta valor)	Año (Línea base)		
3,100	2019		
		Hombre	Mujer
		0.00	0.00
VARIABLES DEL INDICADOR			
Nombre de la Variable		Unidad de medida	Tipo de Acumulación
Total de huelgas solucionadas en el Estado (realizado)		Documento	Suma
Total de huelgas solucionadas en el Estado (programado)		Documento	Suma
Fuente de Información			
Informes físicos firmados por el titular del área. Presidencia de la Junta Local de Conciliación y Arbitraje			
Medios de verificación			
Informes físicos firmados por el titular del área de Huelgas.			
Supuestos			
Las partes llegan a un arreglo, o se envían al archivo por improcedente.			
Observaciones			
Id_mir	26708		

- 1 El presente documento despliega la información perteneciente a los indicadores estratégicos y gestión de aquellos programas presupuestarios que proveen de bienes y servicios que generan valor público a la ciudadanía jalisciense
- 2 Se muestra el número del Componente relacionado con el indicador.

GOBIERNO DEL ESTADO DE JALISCO PRESUPUESTO DE EGRESOS PARA EL EJERCICIO FISCAL 2022 Ficha Técnica de Indicador

Sistema de Evaluación del Desempeño (SED)

Gobierno del Estado de Jalisco Secretaría de la Hacienda Pública

Datos del Programa

Impartición de Justicia Laboral en el Estado

Eje: Seguridad ciudadana, justicia y estado de derecho Tema: Impartición de Justicia

¿Quién gasta?

14	Unidad Presupuestal	000	Unidad Responsable	00299	Unidad Ejecutora del Gasto
	Secretaría del Trabajo y Previsión Social		Secretaría del Trabajo y Previsión Social		Junta Local de Conciliación y Arbitraje

¿Para qué se gasta?

Finalidad	Función	Subfunción
Gobierno	Justicia	Impartición de Justicia

Presupuesto asignado al Programa Presupuestario

Monto \$213,465,202.00

Objetivos

Nivel	Clave Componente	Resumen Narrativo
Componente	03	Convenios y renuncias ratificados fuera de juicio

Datos del Indicador

Denominación Total de convenios, finiquitos y renuncias fuera de juicio generados	Método de cálculo $(\text{Total de convenios, finiquitos y renuncias fuera de juicio generados en el Estado (Realizado)} / \text{Total de convenios, finiquitos y renuncias fuera de juicio generados en el Estado (Programado)}) * 100$
---	--

Descripción del Indicador
 Convenios, finiquitos y renuncias ratificadas fuera de juicio en el Estado.

Tipo de Indicador	Gestión	Dimensión del Indicador	Eficiencia	Año de Medición del Resultado	2022
Cobertura	Estatal	Frecuencia de Medición	Trimestral		

Desagregado meta valor por género

Parámetros de semaforización		Meta Institucional	Meta Valor	Unidad de medida (meta valor)	Hombre	Mujer
0	59.99	100%	44,750	Documento	0.00	0.00
60.00	79.99	Sentido del Indicador	Línea Base (meta valor)	Año (Línea base)		
80.00	130	Ascendente	44,200	2019		

Variables del Indicador

Nombre de la Variable	Unidad de medida	Tipo de Acumulación
Total de convenios, finiquitos y renuncias fuera de juicio generados en el Estado (realizado)	Documento	Suma
Total de convenios, finiquitos y renuncias fuera de juicio generados en el Estado (programado)	Documento	Suma

Fuente de Información
 Informe físico firmado por el titular de cada área y se puede verificar con las descargas del Sistema de Gestión de Procesos Gubernamentales (SGPG), Presidencia de la Junta Local de Conciliación y Arbitraje

Medios de verificación
 Informe físico firmado por el titular de convenios fuera de juicio

Supuestos
 En la ratificación de convenios las dos partes llegan a un acuerdo y se le paga al trabajador lo acordado y para las ratificaciones de renuncia, solo es necesario el consentimiento del trabajador.

Observaciones

Id_mir 26709

- 1 El presente documento despliega la información perteneciente a los indicadores estratégicos y gestión de aquellos programas presupuestarios que proveen de bienes y servicios que generan valor público a la ciudadanía jalisciense
- 2 Se muestra el número del Componente relacionado con el indicador.

GOBIERNO DEL ESTADO DE JALISCO PRESUPUESTO DE EGRESOS PARA EL EJERCICIO FISCAL 2022 Ficha Técnica de Indicador

Sistema de Evaluación del Desempeño (SED)

Gobierno del Estado de Jalisco		Secretaría de la Hacienda Pública	
Datos del Programa			
Impartición de Justicia Laboral en el Estado			
Eje: Seguridad ciudadana, justicia y estado de derecho		Tema: Impartición de Justicia	
¿Quién gasta?			
14	Unidad Presupuestal	000	Unidad Responsable
Secretaría del Trabajo y Previsión Social		Secretaría del Trabajo y Previsión Social	
		00299	Unidad Ejecutora del Gasto
		Junta Local de Conciliación y Arbitraje	
¿Para qué se gasta?			
Finalidad		Función	
Gobierno		Justicia	
		Impartición de Justicia	
Presupuesto asignado al Programa Presupuestario			
Monto		\$213,465,202.00	
Objetivos			
Nivel	Clave Componente	Resumen Narrativo	
Componente	A1	Juicios laborales resueltos vía jurisdiccional y/o conciliatoria.	
Datos del Indicador			
Denominación		Método de cálculo	
Total de juicios laborales individuales resueltos vía jurisdiccional y/o conciliatoria		$\left(\frac{\text{Total de juicios laborales individuales resueltos vía jurisdiccional y/o conciliatoria (Realizado)}}{\text{Total de juicios laborales individuales resueltos vía jurisdiccional y/o conciliatoria (Programado)}} \times 100$	
Descripción del Indicador			
Juicios laborales resueltos vía jurisdicción y/o conciliatoria			
Tipo de Indicador	Gestión	Dimensión del Indicador	Eficiencia
Cobertura	Estatal	Frecuencia de Medición	Trimestral
		Año de Medición del Resultado	2022
Desagregado meta valor por género			
Parámetros de semafización		Meta Institucional	Meta Valor
0	59.99	100%	15,200
60.00	79.99	Sentido del Indicador	Unidad de medida (meta valor)
80.00	130	Ascendente	Juicio
		Línea Base (meta valor)	Hombre
		15,100	0.00
		Año (Línea base)	Mujer
		2019	0.00
VARIABLES DEL INDICADOR			
Nombre de la Variable		Unidad de medida	Tipo de Acumulación
Total de juicios laborales individuales resueltos vía jurisdiccional y/o conciliatoria (realizado)		Juicio	Suma
Total de juicios laborales individuales resueltos vía jurisdiccional y/o conciliatoria (programado)		Juicio	Suma
Fuente de Información			
Sistema de Gestión de Procesos Gubernamentales (SGPG), en el caso de las Juntas Foráneas se informa por correo. Presidencia de la Junta Local de Conciliación y Arbitraje			
Medios de verificación			
Sistema de Gestión de Procesos Gubernamentales (SGPG), en el caso de las Juntas Foráneas se informa por correo electrónico			
Supuestos			
Los expedientes solucionados deberán contener el documento de resolución por cualquiera que haya sido la vía de solución. Las partes llegan a un arreglo entre sí, la parte actora se desiste de la demanda; un tribunal de segunda instancia ordena el tipo resolución del juicio			
Observaciones			
Id_mir		26713	

- 1 El presente documento despliega la información perteneciente a los indicadores estratégicos y gestión de aquellos programas presupuestarios que proveen de bienes y servicios que generan valor público a la ciudadanía jalisciense
- 2 Se muestra el número del Componente relacionado con el indicador.

GOBIERNO DEL ESTADO DE JALISCO PRESUPUESTO DE EGRESOS PARA EL EJERCICIO FISCAL 2022 Ficha Técnica de Indicador

Sistema de Evaluación del Desempeño (SED)

Gobierno del Estado de Jalisco Secretaría de la Hacienda Pública

Datos del Programa
Programa de Apoyo para el fortalecimiento del Empleo en el Estado

Eje: Desarrollo y crecimiento económico

Tema: Competencias y Capacidades del Capital Humano

¿Quién gasta?

14	Unidad Presupuestal	000	Unidad Responsable	00300	Unidad Ejecutora del Gasto
	Secretaría del Trabajo y Previsión Social		Secretaría del Trabajo y Previsión Social		Dirección General del Servicio Nacional del Empleo Jalisco

¿Para qué se gasta?

Finalidad	Función	Subfunción
Desarrollo Económico	Asuntos Económicos, Comerciales y Laborales en General	Asuntos Laborales Generales

Presupuesto asignado al Programa Presupuestario

Monto

Objetivos

Nivel	Clave Componente	Resumen Narrativo
Fin		

Datos del Indicador

Denominación	Método de cálculo
Posición en el Índice de Competitividad Estatal del IMCO	$(\text{Posición en el Índice de Competitividad Estatal del IMCO (Realizado)} / \text{Posición en el Índice de Competitividad Estatal del IMCO (Programado)}) * 100$

Descripción del Indicador

El indicador mide la posición de los estados en el Índice de Competitividad Estatal (ICE). El ICE mide la capacidad de los estados para forjar, atraer y retener talento e inversiones. Un estado competitivo es aquel que consistentemente resulta atractivo para el talento y la inversión, lo que se traduce en mayor productividad y bienestar para sus habitantes. Para medir esto, el índice evalúa tanto las capacidades estructurales como coyunturales de los estados. El ICE está compuesto por indicadores, categorizados en 10 subíndices que evalúan distintas dimensiones de la competitividad de los 32 estados del país.

Tipo de Indicador	<input type="text" value="Estratégico"/>	Dimensión del Indicador	<input type="text" value="Eficacia"/>	Año de Medición del Resultado	<input type="text" value="2022"/>
Cobertura	<input type="text" value="Estatal"/>	Frecuencia de Medición	<input type="text" value="Anual"/>		

Desagregado meta valor por género

	Meta Institucional	Meta Valor	Unidad de medida (meta valor)	Hombre	Mujer
Parámetros de semafización	<input type="text" value="100%"/>	<input type="text" value="5"/>	<input type="text" value="Posición"/>	<input type="text" value="0.00"/>	<input type="text" value="0.00"/>
<div style="display: flex; justify-content: space-around; align-items: center;"> 0 0 </div> <div style="display: flex; justify-content: space-around; align-items: center; margin-top: 5px;"> </div>	Sentido del Indicador	Línea Base (meta valor)	Año (Línea base)		
	<input type="text"/>	<input type="text" value="5"/>	<input type="text" value="2021"/>		

VARIABLES DEL INDICADOR

Nombre de la Variable	Unidad de medida	Tipo de Acumulación
Posición en el Índice de Competitividad Estatal del IMCO (realizado)	<input type="text" value="Posición"/>	<input type="text" value="Valor presente"/>
Posición en el Índice de Competitividad Estatal del IMCO (programado)	<input type="text" value="Posición"/>	<input type="text" value="Valor presente"/>

Fuente de Información

Medios de verificación

Supuestos

Observaciones

Id_mir

- 1 El presente documento despliega la información perteneciente a los indicadores estratégicos y gestión de aquellos programas presupuestarios que proveen de bienes y servicios que generan valor público a la ciudadanía jalisciense
- 2 Se muestra el número del Componente relacionado con el indicador.

GOBIERNO DEL ESTADO DE JALISCO PRESUPUESTO DE EGRESOS PARA EL EJERCICIO FISCAL 2022 Ficha Técnica de Indicador

Sistema de Evaluación del Desempeño (SED)

Gobierno del Estado de Jalisco Secretaría de la Hacienda Pública

Datos del Programa

Programa de Vinculación Laboral

Eje: Desarrollo y crecimiento económico

Tema: Competencias y Capacidades del Capital Humano

¿Quién gasta?

14	Unidad Presupuestal	000	Unidad Responsable	00300	Unidad Ejecutora del Gasto
	Secretaría del Trabajo y Previsión Social		Secretaría del Trabajo y Previsión Social		Dirección General del Servicio Nacional del Empleo Jalisco

¿Para qué se gasta?

Finalidad	Función	Subfunción
Desarrollo Económico	Asuntos Económicos, Comerciales y Laborales en General	Asuntos Laborales Generales

Presupuesto asignado al Programa Presupuestario

Monto

Objetivos

Nivel	Clave Componente	Resumen Narrativo
Fin		

Datos del Indicador

Denominación Posición en el Índice de Competitividad Estatal del IMCO	Método de cálculo (Posición en el Índice de Competitividad Estatal del IMCO (Realizado)/Posición en el Índice de Competitividad Estatal del IMCO (Programado))*100
---	--

Descripción del Indicador

El indicador mide la posición de los estados en El Índice de Competitividad Estatal (ICE). El ICE mide la capacidad de los estados para forjar, atraer y retener talento e inversiones. Un estado competitivo es aquel que consistentemente resulta atractivo para el talento y la inversión, lo que se traduce en mayor productividad y bienestar para sus habitantes. Para medir esto, el índice evalúa tanto las capacidades estructurales como coyunturales de los estados. El ICE está compuesto por indicadores, categorizados en 10 subíndices que evalúan distintas dimensiones de la competitividad de los 32 estados del país.

Tipo de Indicador	<input type="text" value="Estratégico"/>	Dimensión del Indicador	<input type="text" value="Eficacia"/>	Año de Medición del Resultado	<input type="text" value="2022"/>
Cobertura	<input type="text" value="Estatal"/>	Frecuencia de Medición	<input type="text" value="Anual"/>		

Desagregado meta valor por género

	Meta Institucional	Meta Valor	Unidad de medida (meta valor)	Hombre	Mujer
Parámetros de semafización	<input type="text" value="100%"/>	<input type="text" value="5"/>	<input type="text" value="Posición"/>	<input type="text" value="0.00"/>	<input type="text" value="0.00"/>
<div style="display: flex; justify-content: space-around; align-items: center;"> 0 0 </div> <div style="display: flex; justify-content: space-around; align-items: center; margin-top: 5px;"> </div>	Sentido del Indicador	Línea Base (meta valor)	Año (Línea base)		
	<input type="text" value=" "/>	<input type="text" value="5"/>	<input type="text" value="2021"/>		

Variables del Indicador

Nombre de la Variable	Unidad de medida	Tipo de Acumulación
Posición en el Índice de Competitividad Estatal del IMCO (realizado)	<input type="text" value="Posición"/>	<input type="text" value="Valor presente"/>
Posición en el Índice de Competitividad Estatal del IMCO (programado)	<input type="text" value="Posición"/>	<input type="text" value="Valor presente"/>

Fuente de Información	<input type="text" value="IMCO. Índice de Competitividad Estatal, 2021."/>
Medios de verificación	<input type="text"/>
Supuestos	<input type="text"/>
Observaciones	<input type="text"/>
Id_mir	<input type="text" value="25571"/>

- 1 El presente documento despliega la información perteneciente a los indicadores estratégicos y gestión de aquellos programas presupuestarios que proveen de bienes y servicios que generan valor público a la ciudadanía jalisciense
- 2 Se muestra el número del Componente relacionado con el indicador.

GOBIERNO DEL ESTADO DE JALISCO PRESUPUESTO DE EGRESOS PARA EL EJERCICIO FISCAL 2022 Ficha Técnica de Indicador

Sistema de Evaluación del Desempeño (SED)

Gobierno del Estado de Jalisco Secretaría de la Hacienda Pública

Datos del Programa
Programa de Crecimiento Laboral

Eje: Desarrollo y crecimiento económico

Tema: Competencias y Capacidades del Capital Humano

¿Quién gasta?

14	Unidad Presupuestal	000	Unidad Responsable	00300	Unidad Ejecutora del Gasto
Secretaría del Trabajo y Previsión Social		Secretaría del Trabajo y Previsión Social		Dirección General del Servicio Nacional del Empleo Jalisco	

¿Para qué se gasta?

Finalidad	Función	Subfunción
Desarrollo Económico	Asuntos Económicos, Comerciales y Laborales en General	Asuntos Laborales Generales

Presupuesto asignado al Programa Presupuestario

Monto

Objetivos

Nivel	Clave Componente	Resumen Narrativo
Fin		

Datos del Indicador

Denominación	Método de cálculo
Posición en el Índice de Competitividad Estatal del IMCO	$(\text{Posición en el Índice de Competitividad Estatal del IMCO (Realizado)} / \text{Posición en el Índice de Competitividad Estatal del IMCO (Programado)}) * 100$

Descripción del Indicador

El indicador mide la posición de los estados en el Índice de Competitividad Estatal (ICE). El ICE mide la capacidad de los estados para forjar, atraer y retener talento e inversiones. Un estado competitivo es aquel que consistentemente resulta atractivo para el talento y la inversión, lo que se traduce en mayor productividad y bienestar para sus habitantes. Para medir esto, el índice evalúa tanto las capacidades estructurales como coyunturales de los estados. El ICE está compuesto por indicadores, categorizados en 10 subíndices que evalúan distintas dimensiones de la competitividad de los 32 estados del país.

Tipo de Indicador	<input type="text" value="Estratégico"/>	Dimensión del Indicador	<input type="text" value="Eficacia"/>	Año de Medición del Resultado	<input type="text" value="2022"/>
Cobertura	<input type="text" value="Estatal"/>	Frecuencia de Medición	<input type="text" value="Anual"/>		

Desagregado meta valor por género

	Meta Institucional	Meta Valor	Unidad de medida (meta valor)	Hombre	Mujer
Parámetros de semafización	<input type="text" value="100%"/>	<input type="text" value="5"/>	<input type="text" value="Posición"/>	<input type="text" value="0.00"/>	<input type="text" value="0.00"/>
<div style="display: flex; justify-content: space-around; align-items: center;"> 0 0 </div> <div style="display: flex; justify-content: space-around; align-items: center; margin-top: 5px;"> </div>	Sentido del Indicador	Línea Base (meta valor)	Año (Línea base)		
	<input type="text"/>	<input type="text" value="5"/>	<input type="text" value="2021"/>		

VARIABLES DEL INDICADOR

Nombre de la Variable	Unidad de medida	Tipo de Acumulación
Posición en el Índice de Competitividad Estatal del IMCO (realizado)	<input type="text" value="Posición"/>	<input type="text" value="Valor presente"/>
Posición en el Índice de Competitividad Estatal del IMCO (programado)	<input type="text" value="Posición"/>	<input type="text" value="Valor presente"/>

Fuente de Información	<input type="text" value="IMCO. Índice de Competitividad Estatal, 2021."/>
Medios de verificación	<input type="text"/>
Supuestos	<input type="text"/>
Observaciones	<input type="text"/>
Id_mir	<input type="text" value="25573"/>

- 1 El presente documento despliega la información perteneciente a los indicadores estratégicos y gestión de aquellos programas presupuestarios que proveen de bienes y servicios que generan valor público a la ciudadanía jalisciense
- 2 Se muestra el número del Componente relacionado con el indicador.

GOBIERNO DEL ESTADO DE JALISCO
PRESUPUESTO DE EGRESOS PARA EL EJERCICIO FISCAL 2022
Ficha Técnica de Indicador

Sistema de Evaluación del Desempeño (SED)

Gobierno del Estado de Jalisco		Secretaría de la Hacienda Pública	
Datos del Programa			
Programa Empleo Temporal para el Beneficio de la Comunidad Jalisco Retribuye			
Eje: Desarrollo y crecimiento económico		Tema: Competencias y Capacidades del Capital Humano	
¿Quién gasta?			
14	Unidad Presupuestal	000	Unidad Responsable
Secretaría del Trabajo y Previsión Social		Secretaría del Trabajo y Previsión Social	
		00300	Unidad Ejecutora del Gasto
		Dirección General del Servicio Nacional del Empleo Jalisco	
¿Para qué se gasta?			
Finalidad		Función	
Desarrollo Económico		Asuntos Económicos, Comerciales y Laborales en General	
		Asuntos Laborales Generales	
Presupuesto asignado al Programa Presupuestario			
Monto		\$40,000,000.00	
Objetivos			
Nivel	Clave Componente	Resumen Narrativo	
Fin			
Datos del Indicador			
Denominación		Método de cálculo	
Posición en el Índice de Competitividad Estatal del IMCO		$(\text{Posición en el Índice de Competitividad Estatal del IMCO (Realizado)} / \text{Posición en el Índice de Competitividad Estatal del IMCO (Programado)}) * 100$	
Descripción del Indicador			
El indicador mide la posición de los estados en El Índice de Competitividad Estatal (ICE). El ICE mide la capacidad de los estados para forjar, atraer y retener talento e inversiones. Un estado competitivo es aquel que consistentemente resulta atractivo para el talento y la inversión, lo que se traduce en mayor productividad y bienestar para sus habitantes. Para medir esto, el índice evalúa tanto las capacidades estructurales como coyunturales de los estados. El ICE está compuesto por indicadores, categorizados en 10 subíndices que evalúan distintas dimensiones de la competitividad de los 32 estados del país.			
Tipo de Indicador	Estratégico	Dimensión del Indicador	Eficacia
Cobertura	Estatil	Frecuencia de Medición	Anual
		Año de Medición del Resultado	2022
		Desagregado meta valor por género	
Parámetros de semaforización		Meta Institucional	Meta Valor
0		100%	5
■ ■ ■ ■ ■ ■ ■ ■ ■ ■		Sentido del Indicador	Unidad de medida (meta valor)
■ ■ ■ ■ ■ ■ ■ ■ ■ ■		Línea Base (meta valor)	Posición
■ ■ ■ ■ ■ ■ ■ ■ ■ ■		Año (Línea base)	Hombre
■ ■ ■ ■ ■ ■ ■ ■ ■ ■		5	0.00
■ ■ ■ ■ ■ ■ ■ ■ ■ ■		2021	Mujer
■ ■ ■ ■ ■ ■ ■ ■ ■ ■			0.00
VARIABLES DEL INDICADOR			
Nombre de la Variable		Unidad de medida	Tipo de Acumulación
Posición en el Índice de Competitividad Estatal del IMCO (realizado)		Posición	Valor presente
Posición en el Índice de Competitividad Estatal del IMCO (programado)		Posición	Valor presente
Fuente de Información	IMCO. Índice de Competitividad Estatal, 2021.		
Medios de verificación			
Supuestos			
Observaciones			
Id_mir	25575		

- 1 El presente documento despliega la información perteneciente a los indicadores estratégicos y gestión de aquellos programas presupuestarios que proveen de bienes y servicios que generan valor público a la ciudadanía jalisciense
- 2 Se muestra el número del Componente relacionado con el indicador.

GOBIERNO DEL ESTADO DE JALISCO PRESUPUESTO DE EGRESOS PARA EL EJERCICIO FISCAL 2022 Ficha Técnica de Indicador

Sistema de Evaluación del Desempeño (SED)

Gobierno del Estado de Jalisco	Secretaría de la Hacienda Pública
---------------------------------------	--

Datos del Programa
Programa Apoyo al Empleo

Eje: Desarrollo y crecimiento económico	Tema: Competencias y Capacidades del Capital Humano
---	---

¿Quién gasta?

14	Unidad Presupuestal	000	Unidad Responsable	00300	Unidad Ejecutora del Gasto
Secretaría del Trabajo y Previsión Social		Secretaría del Trabajo y Previsión Social		Dirección General del Servicio Nacional del Empleo Jalisco	

¿Para qué se gasta?

Finalidad	Función	Subfunción
Desarrollo Económico	Asuntos Económicos, Comerciales y Laborales en General	Asuntos Laborales Generales

Presupuesto asignado al Programa Presupuestario

Monto	\$8,500,000.00
-------	----------------

Objetivos

Nivel	Clave Componente	Resumen Narrativo
Fin		

Datos del Indicador

Denominación	Método de cálculo
Posición en el Índice de Competitividad Estatal del IMCO	$(\text{Posición en el Índice de Competitividad Estatal del IMCO (Realizado)} / \text{Posición en el Índice de Competitividad Estatal del IMCO (Programado)}) * 100$

Descripción del Indicador

El indicador mide la posición de los estados en el Índice de Competitividad Estatal (ICE). El ICE mide la capacidad de los estados para forjar, atraer y retener talento e inversiones. Un estado competitivo es aquel que consistentemente resulta atractivo para el talento y la inversión, lo que se traduce en mayor productividad y bienestar para sus habitantes. Para medir esto, el índice evalúa tanto las capacidades estructurales como coyunturales de los estados. El ICE está compuesto por indicadores, categorizados en 10 subíndices que evalúan distintas dimensiones de la competitividad de los 32 estados del país.

Tipo de Indicador	Estratégico	Dimensión del Indicador	Eficacia	Año de Medición del Resultado	2022
Cobertura	Estatal	Frecuencia de Medición	Anual		

Desagregado meta valor por género

	Meta Institucional	Meta Valor	Unidad de medida (meta valor)	Hombre	Mujer
Parámetros de semaforización	100%	5	Posición	0.00	0.00
<div style="display: flex; justify-content: space-around; align-items: center;"> 0 0 </div> <div style="display: flex; justify-content: space-around; align-items: center; margin-top: 5px;"> </div>	Sentido del Indicador	Línea Base (meta valor)	Año (Línea base)		
		5	2021		

VARIABLES DEL INDICADOR

Nombre de la Variable	Unidad de medida	Tipo de Acumulación
Posición en el Índice de Competitividad Estatal del IMCO (realizado)	Posición	Valor presente
Posición en el Índice de Competitividad Estatal del IMCO (programado)	Posición	Valor presente

Fuente de Información	IMCO. Índice de Competitividad Estatal, 2021.
------------------------------	---

Medios de verificación	
-------------------------------	--

Supuestos	
------------------	--

Observaciones	
----------------------	--

Id_mir	25577
---------------	-------

- 1 El presente documento despliega la información perteneciente a los indicadores estratégicos y gestión de aquellos programas presupuestarios que proveen de bienes y servicios que generan valor público a la ciudadanía jalisciense
- 2 Se muestra el número del Componente relacionado con el indicador.

GOBIERNO DEL ESTADO DE JALISCO PRESUPUESTO DE EGRESOS PARA EL EJERCICIO FISCAL 2022 Ficha Técnica de Indicador

Sistema de Evaluación del Desempeño (SED)

Gobierno del Estado de Jalisco Secretaría de la Hacienda Pública

Datos del Programa

Programa de Vinculación Laboral

Eje: Desarrollo y crecimiento económico

Tema: Competencias y Capacidades del Capital Humano

¿Quién gasta?

14	Unidad Presupuestal	000	Unidad Responsable	00300	Unidad Ejecutora del Gasto
	Secretaría del Trabajo y Previsión Social		Secretaría del Trabajo y Previsión Social		Dirección General del Servicio Nacional del Empleo Jalisco

¿Para qué se gasta?

Finalidad	Función	Subfunción
Desarrollo Económico	Asuntos Económicos, Comerciales y Laborales en General	Asuntos Laborales Generales

Presupuesto asignado al Programa Presupuestario

Monto

Objetivos

Nivel	Clave Componente	Resumen Narrativo
Propósito		

Datos del Indicador

Denominación Trabajadores registrados ante el IMSS	Método de cálculo (Número de trabajadores asegurados (Realizado)/Número de trabajadores asegurados (Programado))*100
--	--

Descripción del Indicador
 Este indicador se refiere al registro del total de trabajadores asegurados por entidad federativa, emitido por el Instituto Mexicano del Seguro Social.

Tipo de Indicador	<input type="text" value="Estratégico"/>	Dimensión del Indicador	<input type="text" value="Eficacia"/>	Año de Medición del Resultado	<input type="text" value="2022"/>
Cobertura	<input type="text" value="Estatal"/>	Frecuencia de Medición	<input type="text" value="Anual"/>		

Parámetros de semaforización	Meta Institucional	Meta Valor	Unidad de medida (meta valor)	Desagregado meta valor por género	
				Hombre	Mujer
<input type="text" value="0"/> <input type="text" value=""/> <input type="text" value=""/> <input type="text" value=""/> <input type="text" value=""/> <input type="text" value="0"/>	100%	1,963,491	Trabajador	0.00	0.00
	Sentido del Indicador	Línea Base (meta valor)	Año (Línea base)		
		1,820,785	2021		

Variables del Indicador

Nombre de la Variable	Unidad de medida	Tipo de Acumulación
Número de trabajadores asegurados (realizado)	Trabajador	Valor presente
Número de trabajadores asegurados (programado)	Trabajador	Valor presente

Fuente de Información

Medios de verificación

Supuestos

Observaciones

Id_mir

- 1 El presente documento despliega la información perteneciente a los indicadores estratégicos y gestión de aquellos programas presupuestarios que proveen de bienes y servicios que generan valor público a la ciudadanía jalisciense
- 2 Se muestra el número del Componente relacionado con el indicador.

GOBIERNO DEL ESTADO DE JALISCO PRESUPUESTO DE EGRESOS PARA EL EJERCICIO FISCAL 2022 Ficha Técnica de Indicador

Sistema de Evaluación del Desempeño (SED)

Gobierno del Estado de Jalisco Secretaría de la Hacienda Pública

Datos del Programa

Programa de Crecimiento Laboral

Eje: Desarrollo y crecimiento económico

Tema: Competencias y Capacidades del Capital Humano

¿Quién gasta?

14	Unidad Presupuestal	000	Unidad Responsable	00300	Unidad Ejecutora del Gasto
	Secretaría del Trabajo y Previsión Social		Secretaría del Trabajo y Previsión Social		Dirección General del Servicio Nacional del Empleo Jalisco

¿Para qué se gasta?

Finalidad	Función	Subfunción
Desarrollo Económico	Asuntos Económicos, Comerciales y Laborales en General	Asuntos Laborales Generales

Presupuesto asignado al Programa Presupuestario

Monto

Objetivos

Nivel	Clave Componente	Resumen Narrativo
Propósito		

Datos del Indicador

Denominación	Método de cálculo
Trabajadores registrados ante el IMSS	$(\text{Número de trabajadores asegurados (Realizado)} / \text{Número de trabajadores asegurados (Programado)}) * 100$

Descripción del Indicador

Este indicador se refiere al registro del total de trabajadores asegurados por entidad federativa, emitido por el Instituto Mexicano del Seguro Social.

Tipo de Indicador	Estratégico	Dimensión del Indicador	Eficacia	Año de Medición del Resultado	2022
Cobertura	Estatral	Frecuencia de Medición	Anual		

Desagregado meta valor por género

Parámetros de semaforización	Meta Institucional	Meta Valor	Unidad de medida (meta valor)	Hombre	Mujer
	100%	1,963,491	Trabajador	0.00	0.00
0 <input type="text"/> <input type="text"/> <input type="text"/> <input type="text"/> <input type="text"/> <input type="text"/> 0	Sentido del Indicador	Línea Base (meta valor)	Año (Línea base)		
■ ■ ■ ■ ■ ■	<input type="text"/>	1,820,785	2021		

Variables del Indicador

Nombre de la Variable	Unidad de medida	Tipo de Acumulación
Número de trabajadores asegurados (realizado)	Trabajador	Valor presente
Número de trabajadores asegurados (programado)	Trabajador	Valor presente

Fuente de Información	IIEG, Instituto de Información Estadística y Geográfica del Estado de Jalisco, con datos del Instituto Mexicano del Seguro Social (IMSS). Registros administrativos, junio 2021.
Medios de verificación	
Supuestos	
Observaciones	
Id_mir	33594

- 1 El presente documento despliega la información perteneciente a los indicadores estratégicos y gestión de aquellos programas presupuestarios que proveen de bienes y servicios que generan valor público a la ciudadanía jalisciense
- 2 Se muestra el número del Componente relacionado con el indicador.

GOBIERNO DEL ESTADO DE JALISCO
PRESUPUESTO DE EGRESOS PARA EL EJERCICIO FISCAL 2022
Ficha Técnica de Indicador

Sistema de Evaluación del Desempeño (SED)

Gobierno del Estado de Jalisco		Secretaría de la Hacienda Pública	
Datos del Programa			
Programa Empleo Temporal para el Beneficio de la Comunidad Jalisco Retribuye			
Eje: Desarrollo y crecimiento económico		Tema: Competencias y Capacidades del Capital Humano	
¿Quién gasta?			
14	Unidad Presupuestal	000	Unidad Responsable
Secretaría del Trabajo y Previsión Social		Secretaría del Trabajo y Previsión Social	
00300			Unidad Ejecutora del Gasto
Dirección General del Servicio Nacional del Empleo Jalisco			
¿Para qué se gasta?			
Finalidad		Función	
Desarrollo Económico		Asuntos Económicos, Comerciales y Laborales en General	
Subfunción			
Asuntos Laborales Generales			
Presupuesto asignado al Programa Presupuestario			
Monto		\$40,000,000.00	
Objetivos			
Nivel	Clave Componente	Resumen Narrativo	
Propósito			
Datos del Indicador			
Denominación		Método de cálculo	
Trabajadores registrados ante el IMSS		(Número de trabajadores asegurados (Realizado)/Número de trabajadores asegurados (Programado))*100	
Descripción del Indicador			
Este indicador se refiere al registro del total de trabajadores asegurados por entidad federativa, emitido por el Instituto Mexicano del Seguro Social.			
Tipo de Indicador	Estratégico	Dimensión del Indicador	Eficacia
Cobertura	Estatral	Frecuencia de Medición	Anual
		Año de Medición del Resultado 2022	
Desagregado meta valor por género			
Parámetros de semaforización		Meta Institucional	Meta Valor
0		100%	1,963,491
		Sentido del Indicador	Unidad de medida (meta valor)
		Línea Base (meta valor)	Trabajador
		Año (Línea base)	Hombre 0.00
		1,820,785	Mujer 0.00
Variables del Indicador			
Nombre de la Variable		Unidad de medida	Tipo de Acumulación
Número de trabajadores asegurados (realizado)		Trabajador	Valor presente
Número de trabajadores asegurados (programado)		Trabajador	Valor presente
Fuente de Información			
IIEG, Instituto de Información Estadística y Geográfica del Estado de Jalisco, con datos del Instituto Mexicano del Seguro Social (IMSS). Registros administrativos, junio 2021.			
Medios de verificación			
Supuestos			
Observaciones			
Id_mir	33595		
1	El presente documento despliega la información perteneciente a los indicadores estratégicos y gestión de aquellos programas presupuestarios que proveen de bienes y servicios que generan valor público a la ciudadanía jalisciense		
2	Se muestra el número del Componente relacionado con el indicador.		

GOBIERNO DEL ESTADO DE JALISCO PRESUPUESTO DE EGRESOS PARA EL EJERCICIO FISCAL 2022 Ficha Técnica de Indicador

Sistema de Evaluación del Desempeño (SED)

Gobierno del Estado de Jalisco Secretaría de la Hacienda Pública

Datos del Programa

Programa Apoyo al Empleo

Eje: Desarrollo y crecimiento económico

Tema: Competencias y Capacidades del Capital Humano

¿Quién gasta?

14	Unidad Presupuestal	000	Unidad Responsable	00300	Unidad Ejecutora del Gasto
	Secretaría del Trabajo y Previsión Social		Secretaría del Trabajo y Previsión Social		Dirección General del Servicio Nacional del Empleo Jalisco

¿Para qué se gasta?

Finalidad	Función	Subfunción
Desarrollo Económico	Asuntos Económicos, Comerciales y Laborales en General	Asuntos Laborales Generales

Presupuesto asignado al Programa Presupuestario

Monto

Objetivos

Nivel	Clave Componente	Resumen Narrativo
Propósito		

Datos del Indicador

Denominación	Método de cálculo
Trabajadores registrados ante el IMSS	$(\text{Número de trabajadores asegurados (Realizado)} / \text{Número de trabajadores asegurados (Programado)}) * 100$

Descripción del Indicador

Este indicador se refiere al registro del total de trabajadores asegurados por entidad federativa, emitido por el Instituto Mexicano del Seguro Social.

Tipo de Indicador	Estratégico	Dimensión del Indicador	Eficacia	Año de Medición del Resultado	2022
Cobertura	Estatral	Frecuencia de Medición	Anual		

Desagregado meta valor por género

Parámetros de semaforización		Meta Institucional	Meta Valor	Unidad de medida (meta valor)	Hombre	Mujer
	0	100%	1,963,491	Trabajador	0.00	0.00
		Sentido del Indicador	Línea Base (meta valor)	Año (Línea base)		
			1,820,785	2021		

Variables del Indicador

Nombre de la Variable	Unidad de medida	Tipo de Acumulación
Número de trabajadores asegurados (realizado)	Trabajador	Valor presente
Número de trabajadores asegurados (programado)	Trabajador	Valor presente

Fuente de Información	IIEG, Instituto de Información Estadística y Geográfica del Estado de Jalisco, con datos del Instituto Mexicano del Seguro Social (IMSS). Registros administrativos, junio 2021.
Medios de verificación	
Supuestos	
Observaciones	
Id_mir	33596

- 1 El presente documento despliega la información perteneciente a los indicadores estratégicos y gestión de aquellos programas presupuestarios que proveen de bienes y servicios que generan valor público a la ciudadanía jalisciense
- 2 Se muestra el número del Componente relacionado con el indicador.

GOBIERNO DEL ESTADO DE JALISCO
PRESUPUESTO DE EGRESOS PARA EL EJERCICIO FISCAL 2022
Ficha Técnica de Indicador

Sistema de Evaluación del Desempeño (SED)

Gobierno del Estado de Jalisco		Secretaría de la Hacienda Pública	
Datos del Programa			
Programa de Apoyo para el fortalecimiento del Empleo en el Estado			
Eje: Desarrollo y crecimiento económico		Tema: Competencias y Capacidades del Capital Humano	
¿Quién gasta?			
14	Unidad Presupuestal	000	Unidad Responsable
Secretaría del Trabajo y Previsión Social		Secretaría del Trabajo y Previsión Social	
00300			Unidad Ejecutora del Gasto
Dirección General del Servicio Nacional del Empleo Jalisco			
¿Para qué se gasta?			
Finalidad		Función	
Desarrollo Económico		Asuntos Económicos, Comerciales y Laborales en General	
Subfunción			
Asuntos Laborales Generales			
Presupuesto asignado al Programa Presupuestario			
Monto		\$23,816,140.00	
Objetivos			
Nivel	Clave Componente	Resumen Narrativo	
Propósito			
Datos del Indicador			
Denominación		Método de cálculo	
Trabajadores registrados ante el IMSS		$(\text{Número de trabajadores asegurados (Realizado)} / \text{Número de trabajadores asegurados (Programado)}) * 100$	
Descripción del Indicador			
Este indicador se refiere al registro del total de trabajadores asegurados por entidad federativa, emitido por el Instituto Mexicano del Seguro Social.			
Tipo de Indicador	Estratégico	Dimensión del Indicador	Eficacia
Cobertura	Estatral	Frecuencia de Medición	Anual
		Año de Medición del Resultado	2022
Desagregado meta valor por género			
Parámetros de semaforización		Meta Institucional	Meta Valor
0		100%	1,963,491
		Unidad de medida (meta valor)	Año (Linea base)
		Trabajador	2021
		Sentido del Indicador	Linea Base (meta valor)
		1,820,785	
Variables del Indicador			
Nombre de la Variable		Unidad de medida	Tipo de Acumulación
Número de trabajadores asegurados (realizado)		Trabajador	Valor presente
Número de trabajadores asegurados (programado)		Trabajador	Valor presente
Fuente de Información			
IIEG, Instituto de Información Estadística y Geográfica del Estado de Jalisco, con datos del Instituto Mexicano del Seguro Social (IMSS). Registros administrativos, junio 2021.			
Medios de verificación			
Supuestos			
Observaciones			
Id_mir	33599		

- 1 El presente documento despliega la información perteneciente a los indicadores estratégicos y gestión de aquellos programas presupuestarios que proveen de bienes y servicios que generan valor público a la ciudadanía jalisciense
- 2 Se muestra el número del Componente relacionado con el indicador.

EL ESTADO DE JALISCO

PERIÓDICO OFICIAL

1376

GOBIERNO DEL ESTADO DE JALISCO PRESUPUESTO DE EGRESOS PARA EL EJERCICIO FISCAL 2022 Ficha Técnica de Indicador

Sistema de Evaluación del Desempeño (SED)

Gobierno del Estado de Jalisco Secretaría de la Hacienda Pública

Datos del Programa

Programa de Vinculación Laboral

Eje: Desarrollo y crecimiento económico

Tema: Competencias y Capacidades del Capital Humano

¿Quién gasta?

14	Unidad Presupuestal	000	Unidad Responsable	00300	Unidad Ejecutora del Gasto
	Secretaría del Trabajo y Previsión Social		Secretaría del Trabajo y Previsión Social		Dirección General del Servicio Nacional del Empleo Jalisco

¿Para qué se gasta?

Finalidad	Función	Subfunción
Desarrollo Económico	Asuntos Económicos, Comerciales y Laborales en General	Asuntos Laborales Generales

Presupuesto asignado al Programa Presupuestario

Monto

Objetivos

Nivel	Clave Componente	Resumen Narrativo
Componente	A1	Apoyos económicos otorgados mediante Programa de Vinculación Laboral


Datos del Indicador

Denominación Total de apoyos otorgados mediante Programa de Vinculación Laboral	Método de cálculo $(\text{Número de apoyos otorgados mediante Programa de Vinculación Laboral (Realizado)} / \text{Número de apoyos otorgados mediante Programa de Vinculación Laboral (Programado)}) * 100$
---	--

Descripción del Indicador
 Este indicador mide los apoyos económicos otorgados mediante el Programa Vinculación Laboral

Tipo de Indicador	Gestión	Dimensión del Indicador	Eficacia	Año de Medición del Resultado	2022
Cobertura	Estatal	Frecuencia de Medición	Mensual		

Desagregado meta valor por género

Parámetros de semaforización						Meta Institucional	Meta Valor	Unidad de medida (meta valor)	Hombre	Mujer
0	59.99	60.00	79.99	80.00	130	100%	1,250	Apoyo	0.00	0.00
						Sentido del Indicador	Línea Base (meta valor)	Año (Línea base)		
						Ascendente	No disponible	No disponible		

Variables del Indicador

Nombre de la Variable	Unidad de medida	Tipo de Acumulación
Número de apoyos otorgados mediante Programa de Vinculación Laboral (realizado)	Apoyo	Suma
Número de apoyos otorgados mediante Programa de Vinculación Laboral (programado)	Apoyo	Suma

Fuente de Información

Medios de verificación

Supuestos

Observaciones

Id_mir

- 1 El presente documento despliega la información perteneciente a los indicadores estratégicos y gestión de aquellos programas presupuestarios que proveen de bienes y servicios que generan valor público a la ciudadanía jalisciense
- 2 Se muestra el número del Componente relacionado con el indicador.

GOBIERNO DEL ESTADO DE JALISCO PRESUPUESTO DE EGRESOS PARA EL EJERCICIO FISCAL 2022 Ficha Técnica de Indicador

Sistema de Evaluación del Desempeño (SED)

Gobierno del Estado de Jalisco **Secretaría de la Hacienda Pública**

Datos del Programa

Programa de Crecimiento Laboral

Eje: Desarrollo y crecimiento económico

Tema: Competencias y Capacidades del Capital Humano

¿Quién gasta?

14	Unidad Presupuestal	000	Unidad Responsable
	Secretaría del Trabajo y Previsión Social		Secretaría del Trabajo y Previsión Social
		00300	Unidad Ejecutora del Gasto
			Dirección General del Servicio Nacional del Empleo Jalisco

¿Para qué se gasta?

Finalidad	Función	Subfunción
Desarrollo Económico	Asuntos Económicos, Comerciales y Laborales en General	Asuntos Laborales Generales

Presupuesto asignado al Programa Presupuestario

Monto

Objetivos

Nivel	Clave Componente	Resumen Narrativo
Componente	A2	Apoyos económicos otorgados a personas desempleadas o sub empleadas mediante el Subprograma de Fomento al Autoempleo

Datos del Indicador

Denominación	Método de cálculo
Total de apoyos entregados mediante el subprograma de Autoempleo	(Número de apoyos otorgados mediante el subprograma Fomento al Autoempleo (Realizado) / Número de apoyos otorgados mediante el subprograma Fomento al Autoempleo (Programado))*100

Descripción del Indicador
Este indicador mide los apoyos entregados mediante el subprograma de Autoempleo

Tipo de Indicador	Gestión	Dimensión del Indicador	Eficacia
Cobertura	Estatal	Frecuencia de Medición	Trimestral
		Año de Medición del Resultado	2022

Desagregado meta valor por género						
Parámetros de semaforización		Meta Institucional	Meta Valor	Unidad de medida (meta valor)	Hombre	Mujer
0	59.99	100%	50	Persona	0.00	0.00
60.00	79.99	Sentido del Indicador	Línea Base (meta valor)	Año (Línea base)		
80.00	130	Ascendente	No disponible	No disponible		

Variables del Indicador

Nombre de la Variable	Unidad de medida	Tipo de Acumulación
Número de apoyos otorgados mediante el subprograma Fomento al Autoempleo (realizado)	Persona	Suma
Número de apoyos otorgados mediante el subprograma Fomento al Autoempleo (programado)	Persona	Suma

Fuente de Información Base de datos del Gasto de Operación del PCL Servicio Nacional del Empleo Jalisco

Medios de verificación Base de datos "Apoyos económicos otorgados a empleadas y subempleadas mediante el subprograma de Fomento al Autoempleo". Servicio Nacional de Empleo Jalisco, 2021

Supuestos Recortes presupuestales que a nivel federal o estatal se generen impidiendo cumplir con los objetivos de beneficiar a la población proyectada para la meta 2021

Observaciones

Id_mir

- 1 El presente documento despliega la información perteneciente a los indicadores estratégicos y gestión de aquellos programas presupuestarios que proveen de bienes y servicios que generan valor público a la ciudadanía jalisciense
- 2 Se muestra el número del Componente relacionado con el indicador.

EL ESTADO DE JALISCO

PERIÓDICO OFICIAL

1378

GOBIERNO DEL ESTADO DE JALISCO PRESUPUESTO DE EGRESOS PARA EL EJERCICIO FISCAL 2022 Ficha Técnica de Indicador

Sistema de Evaluación del Desempeño (SED)						
Gobierno del Estado de Jalisco			Secretaría de la Hacienda Pública			
Datos del Programa						
Programa Apoyo al Empleo						
Eje: Desarrollo y crecimiento económico			Tema: Competencias y Capacidades del Capital Humano			
¿Quién gasta?						
14	Unidad Presupuestal	000	Unidad Responsable	00300	Unidad Ejecutora del Gasto	
Secretaría del Trabajo y Previsión Social		Secretaría del Trabajo y Previsión Social		Dirección General del Servicio Nacional del Empleo Jalisco		
¿Para qué se gasta?						
Finalidad		Función		Subfunción		
Desarrollo Económico		Asuntos Económicos, Comerciales y Laborales en General		Asuntos Laborales Generales		
Presupuesto asignado al Programa Presupuestario						
Monto		\$8,500,000.00				
Objetivos						
Nivel	Clave Componente	Resumen Narrativo				
Componente	A1	Personas atendidas mediante el Programa de Apoyo al Empleo				
Datos del Indicador						
Denominación			Método de cálculo			
Total de personas atendidas mediante el Programa de Apoyo al Empleo			(Número de personas atendidas mediante el Programa de Apoyo al Empleo (Realizado) / Número de personas atendidas mediante el Programa de Apoyo al Empleo (Programado))*100			
Descripción del Indicador						
Este indicador mide las personas atendidas mediante el Programa de Apoyo al Empleo						
Tipo de Indicador	Gestión	Dimensión del Indicador	Eficacia	Año de Medición del Resultado	2022	
Cobertura	Estatal	Frecuencia de Medición	Mensual			
Desagregado meta valor por género						
Parámetros de semaforización		Meta Institucional	Meta Valor	Unidad de medida (meta valor)	Hombre	Mujer
0	59.99	60.00	79.99	80.00	130	
		Sentido del Indicador	Línea Base (meta valor)	Año (Línea base)		
		Ascendente	No disponible	No disponible		
Variabes del Indicador						
Nombre de la Variable			Unidad de medida	Tipo de Acumulación		
Número de personas atendidas mediante el Programa de Apoyo al Empleo (realizado)			Persona	Suma		
Número de personas atendidas mediante el Programa de Apoyo al Empleo (programado)			Persona	Suma		
Fuente de Información	Base de datos "Personas atendidas Programa de Apoyo al Empleo ", Servicio Nacional del Empleo Jalisco					
Medios de verificación	Base de datos "Personas atendidas Programa de Apoyo al Empleo ", Servicio Nacional del Empleo Jalisco , 2021					
Supuestos	Existen personas que solicitan empleo para acceder al Programa de Apoyo al Empleo					
Observaciones						
Id_mir	26663					

- 1 El presente documento despliega la información perteneciente a los indicadores estratégicos y gestión de aquellos programas presupuestarios que proveen de bienes y servicios que generan valor público a la ciudadanía jalisciense
- 2 Se muestra el número del Componente relacionado con el indicador.

GOBIERNO DEL ESTADO DE JALISCO PRESUPUESTO DE EGRESOS PARA EL EJERCICIO FISCAL 2022 Ficha Técnica de Indicador

Sistema de Evaluación del Desempeño (SED)

Gobierno del Estado de Jalisco Secretaría de la Hacienda Pública

Datos del Programa

Programa Apoyo al Empleo

Eje: Desarrollo y crecimiento económico

Tema: Competencias y Capacidades del Capital Humano

¿Quién gasta?

14	Unidad Presupuestal	000	Unidad Responsable	00300	Unidad Ejecutora del Gasto
	Secretaría del Trabajo y Previsión Social		Secretaría del Trabajo y Previsión Social		Dirección General del Servicio Nacional del Empleo Jalisco

¿Para qué se gasta?

Finalidad	Función	Subfunción
Desarrollo Económico	Asuntos Económicos, Comerciales y Laborales en General	Asuntos Laborales Generales

Presupuesto asignado al Programa Presupuestario

Monto

Objetivos

Nivel	Clave Componente	Resumen Narrativo
Componente	A2	Personas colocadas en un empleo mediante el programa Abriendo Espacios


Datos del Indicador

Denominación Total de personas colocadas en un empleo mediante Abriendo Espacios	Método de cálculo (Número de personas colocadas en un empleo mediante Abriendo Espacios (Realizado) / Número de personas colocadas en un empleo mediante Abriendo Espacios (Programado))*100
--	--

Descripción del Indicador
Este indicador mide las personas COLOCADAS en un empleo mediante Abriendo Espacios

Tipo de Indicador	Gestión	Dimensión del Indicador	Eficacia	Año de Medición del Resultado	2022
Cobertura	Estatal	Frecuencia de Medición	Mensual		

Desagregado meta valor por género

Parámetros de semaforización						Meta Institucional	Meta Valor	Unidad de medida (meta valor)	Hombre	Mujer
0	59.99	60.00	79.99	80.00	130	100%	1,700	Persona	0.00	0.00
						Sentido del Indicador	Línea Base (meta valor)	Año (Línea base)		
						Ascendente	No disponible	No disponible		

Variables del Indicador

Nombre de la Variable	Unidad de medida	Tipo de Acumulación
Número de personas colocadas en un empleo mediante Abriendo Espacios (realizado)	Persona	Suma
Número de personas colocadas en un empleo mediante Abriendo Espacios (programado)	Persona	Suma

Fuente de Información	Base de datos "Personas COLOCADAS en un empleo mediante Abriendo Espacios". Servicio Nacional del Empleo Jalisco
Medios de verificación	Base de datos "Personas COLOCADAS en un empleo mediante Abriendo Espacios". Servicio Nacional del Empleo Jalisco, 2021
Supuestos	Existen personas que solicitan empleo
Observaciones	
Id_mir	26666

- 1 El presente documento despliega la información perteneciente a los indicadores estratégicos y gestión de aquellos programas presupuestarios que proveen de bienes y servicios que generan valor público a la ciudadanía jalisciense
- 2 Se muestra el número del Componente relacionado con el indicador.

GOBIERNO DEL ESTADO DE JALISCO PRESUPUESTO DE EGRESOS PARA EL EJERCICIO FISCAL 2022 Ficha Técnica de Indicador

Sistema de Evaluación del Desempeño (SED)

Gobierno del Estado de Jalisco Secretaría de la Hacienda Pública

Datos del Programa

Programa Empleo Temporal para el Beneficio de la Comunidad Jalisco Retribuye

Eje: Desarrollo y crecimiento económico

Tema: Competencias y Capacidades del Capital Humano

¿Quién gasta?

14	Unidad Presupuestal	000	Unidad Responsable	00300	Unidad Ejecutora del Gasto
	Secretaría del Trabajo y Previsión Social		Secretaría del Trabajo y Previsión Social		Dirección General del Servicio Nacional del Empleo Jalisco

¿Para qué se gasta?

Finalidad	Función	Subfunción
Desarrollo Económico	Asuntos Económicos, Comerciales y Laborales en General	Asuntos Laborales Generales

Presupuesto asignado al Programa Presupuestario

Monto

Objetivos

Nivel	Clave Componente	Resumen Narrativo
Componente	A1	Apoyos económicos otorgados mediante el Programa Empleo Temporal

Datos del Indicador

Denominación	Método de cálculo
Total de apoyos otorgados mediante el Programa de Empleo Temporal	(Número de ejecución del gasto de Operación Asignado al programa social (Realizado) / Número de ejecución del gasto de Operación Asignado al programa social (Programado))*100

Descripción del Indicador
Este indicador mide los apoyos otorgados mediante el Programa de Empleo Temporal

Tipo de Indicador	Gestión	Dimensión del Indicador	Eficacia	Año de Medición del Resultado	2022
Cobertura	Estatral	Frecuencia de Medición	Trimestral		

Desagregado meta valor por género

	Meta Institucional	Meta Valor	Unidad de medida (meta valor)	Hombre	Mujer
Parámetros de semaforización	100%	3,039	Presupuesto	0.00	0.00
<div style="display: flex; justify-content: space-around; align-items: center;"> <div style="text-align: center;">0</div> <div style="text-align: center;">59.99</div> <div style="text-align: center;">60.00</div> <div style="text-align: center;">79.99</div> <div style="text-align: center;">80.00</div> <div style="text-align: center;">130</div> </div>	Sentido del Indicador	Línea Base (meta valor)	Año (Línea base)		
<div style="display: flex; justify-content: space-around; align-items: center;"> <div style="width: 15px; height: 15px; background-color: red; border: 1px solid black;"></div> <div style="width: 15px; height: 15px; background-color: red; border: 1px solid black;"></div> <div style="width: 15px; height: 15px; background-color: yellow; border: 1px solid black;"></div> <div style="width: 15px; height: 15px; background-color: yellow; border: 1px solid black;"></div> <div style="width: 15px; height: 15px; background-color: green; border: 1px solid black;"></div> <div style="width: 15px; height: 15px; background-color: green; border: 1px solid black;"></div> </div>	Ascendente	No disponible	No disponible		

Variables del Indicador

Nombre de la Variable	Unidad de medida	Tipo de Acumulación
Número de ejecución del gasto de Operación Asignado al programa social (realizado)	Presupuesto	Suma
Número de ejecución del gasto de Operación Asignado al programa social (programado)	Presupuesto	Suma

Fuente de Información Base de datos "Apoyos otorgados Programa de Empleo Temporal". Servicio Nacional de Empleo Jalisco

Medios de verificación Base de datos "Apoyos otorgados Programa de Empleo Temporal". Servicio Nacional de Empleo Jalisco, 2021

Supuestos Recortes presupuestales que a nivel federal o estatal se generen impidiendo cumplir con los objetivos de beneficiar a la población proyectada para la meta 2021

Observaciones

Id_mir

- 1 El presente documento despliega la información perteneciente a los indicadores estratégicos y gestión de aquellos programas presupuestarios que proveen de bienes y servicios que generan valor público a la ciudadanía jalisciense
- 2 Se muestra el número del Componente relacionado con el indicador.

GOBIERNO DEL ESTADO DE JALISCO
PRESUPUESTO DE EGRESOS PARA EL EJERCICIO FISCAL 2022
Ficha Técnica de Indicador

Sistema de Evaluación del Desempeño (SED)

Gobierno del Estado de Jalisco		Secretaría de la Hacienda Pública	
Datos del Programa			
Programa de Vinculación Laboral			
Eje: Desarrollo y crecimiento económico		Tema: Competencias y Capacidades del Capital Humano	
¿Quién gasta?			
14	Unidad Presupuestal	000	Unidad Responsable
Secretaría del Trabajo y Previsión Social		Secretaría del Trabajo y Previsión Social	
		00300	Unidad Ejecutora del Gasto
		Dirección General del Servicio Nacional del Empleo Jalisco	
¿Para qué se gasta?			
Finalidad		Función	
Desarrollo Económico		Asuntos Económicos, Comerciales y Laborales en General	
		Subfunción	
		Asuntos Laborales Generales	
Presupuesto asignado al Programa Presupuestario			
		Monto	
		\$3,500,000.00	
Objetivos			
Nivel	Clave Componente	Resumen Narrativo	
Componente	A2	Ejecución del gasto operación asignado al Programa de Vinculación Laboral	
Datos del Indicador			
Denominación		Método de cálculo	
Total de recursos ejercidos en gasto de operación para el Programa de Vinculación Laboral		(Número de recursos ejercidos en gasto de operación para el Programa de Vinculación Laboral (Realizado) / Número de recursos ejercidos en gasto de operación para el Programa de Vinculación Laboral (Programado)) * 100	
Descripción del Indicador			
Este indicador mide el recurso ejercido en gasto de operación para el Programa de Vinculación Laboral			
Tipo de Indicador	Gestión	Dimensión del Indicador	Eficacia
Cobertura	Estatal	Frecuencia de Medición	Trimestral
		Año de Medición del Resultado	
		2022	
		Desagregado meta valor por género	
		Meta Institucional	Meta Valor
		100%	140,000
		Unidad de medida (meta valor)	Recurso
		Hombre	Mujer
		0.00	0.00
Parámetros de semaforización		Sentido del Indicador	
0	59.99	60.00	79.99
80.00	130	Línea Base (meta valor)	
		Ascendente	No disponible
		Año (Línea base)	
		No disponible	
Variables del Indicador			
Nombre de la Variable		Unidad de medida	Tipo de Acumulación
Número de recursos ejercidos en gasto de operación para el Programa de Vinculación Laboral (realizado)		Recurso	Suma
Número de recursos ejercidos en gasto de operación para el Programa de Vinculación Laboral (programado)		Recurso	Suma
Fuente de Información	Base de datos del Gasto de Operación del PVL Servicio Nacional del Empleo Jalisco		
Medios de verificación	Base de datos del Gasto de Operación del PVL Servicio Nacional del Empleo Jalisco, 2021		
Supuestos	Existen requerimientos de personal, bienes, insumos y servicios para la operación del programa.		
Observaciones			
Id_mir	26673		

- 1 El presente documento despliega la información perteneciente a los indicadores estratégicos y gestión de aquellos programas presupuestarios que proveen de bienes y servicios que generan valor público a la ciudadanía jalisciense
- 2 Se muestra el número del Componente relacionado con el indicador.

GOBIERNO DEL ESTADO DE JALISCO PRESUPUESTO DE EGRESOS PARA EL EJERCICIO FISCAL 2022 Ficha Técnica de Indicador

Sistema de Evaluación del Desempeño (SED)

Gobierno del Estado de Jalisco Secretaría de la Hacienda Pública

Datos del Programa

Programa de Crecimiento Laboral

Eje: Desarrollo y crecimiento económico

Tema: Competencias y Capacidades del Capital Humano

¿Quién gasta?

14	Unidad Presupuestal	000	Unidad Responsable	00300	Unidad Ejecutora del Gasto
	Secretaría del Trabajo y Previsión Social		Secretaría del Trabajo y Previsión Social		Dirección General del Servicio Nacional del Empleo Jalisco

¿Para qué se gasta?

Finalidad	Función	Subfunción
Desarrollo Económico	Asuntos Económicos, Comerciales y Laborales en General	Asuntos Laborales Generales

Presupuesto asignado al Programa Presupuestario

Monto

Objetivos

Nivel	Clave Componente	Resumen Narrativo
Componente	A1	Ejecución del gasto operación asignado al Programa de Crecimiento Laboral


Datos del Indicador

Denominación Total de recursos ejercidos en gasto de operación para el Programa de Crecimiento Laboral	Método de cálculo (Número de recursos ejercidos en gasto de operación para el Programa de Crecimiento Laboral (Realizado) / Número de recursos ejercidos en gasto de operación para el Programa de Crecimiento Laboral (Programado))*100
--	--

Descripción del Indicador
 Este indicador mide el recurso ejercido en gasto de operación para el Programa de Crecimiento Laboral

Tipo de Indicador	Gestión	Dimensión del Indicador	Eficacia	Año de Medición del Resultado	2022
Cobertura	Estatral	Frecuencia de Medición	Trimestral		

Desagregado meta valor por género

Parámetros de semaforización						Meta Institucional	Meta Valor	Unidad de medida (meta valor)	Hombre	Mujer
0	59.99	60.00	79.99	80.00	130	100%	200,000	Recurso	0.00	0.00
						Sentido del Indicador	Línea Base (meta valor)	Año (Línea base)		
						Ascendente	No disponible	No disponible		

Variables del Indicador

Nombre de la Variable	Unidad de medida	Tipo de Acumulación
Número de recursos ejercidos en gasto de operación para el Programa de Crecimiento Laboral (realizado)	Recurso	Suma
Número de recursos ejercidos en gasto de operación para el Programa de Crecimiento Laboral (programado)	Recurso	Suma

Fuente de Información	Base de datos del Gasto de Operación del PCL Servicio Nacional del Empleo Jalisco
Medios de verificación	Base de datos del Gasto de Operación del PCL Servicio Nacional del Empleo Jalisco, 2021
Supuestos	Existen requerimientos de personal, bienes, insumos y servicios para la operación del programa
Observaciones	
Id_mir	26676

- 1 El presente documento despliega la información perteneciente a los indicadores estratégicos y gestión de aquellos programas presupuestarios que proveen de bienes y servicios que generan valor público a la ciudadanía jalisciense
- 2 Se muestra el número del Componente relacionado con el indicador.

GOBIERNO DEL ESTADO DE JALISCO
PRESUPUESTO DE EGRESOS PARA EL EJERCICIO FISCAL 2022
Ficha Técnica de Indicador

Sistema de Evaluación del Desempeño (SED)

Gobierno del Estado de Jalisco Secretaría de la Hacienda Pública

Datos del Programa

Programa Empleo Temporal para el Beneficio de la Comunidad Jalisco Retribuye

Eje: Desarrollo y crecimiento económico

Tema: Competencias y Capacidades del Capital Humano

¿Quién gasta?

14	Unidad Presupuestal	000	Unidad Responsable	00300	Unidad Ejecutora del Gasto
	Secretaría del Trabajo y Previsión Social		Secretaría del Trabajo y Previsión Social		Dirección General del Servicio Nacional del Empleo Jalisco

¿Para qué se gasta?

Finalidad	Función	Subfunción
Desarrollo Económico	Asuntos Económicos, Comerciales y Laborales en General	Asuntos Laborales Generales

Presupuesto asignado al Programa Presupuestario

Monto

Objetivos

Nivel	Clave Componente	Resumen Narrativo
Componente	A2	Ejecución del gasto operación asignado al Programa de Empleo Temporal

Datos del Indicador

Denominación	Método de cálculo
Total de recursos ejercidos en gasto de operación para el Programa de Empleo Temporal	(Número de recursos ejercidos en gasto de operación para el Programa de Empleo Temporal (Realizado) / Número de recursos ejercidos en gasto de operación para el Programa de Empleo Temporal (Programado))*100

Descripción del Indicador
Este indicador mide el recurso ejercido en gasto de operación para el Programa de Empleo Temporal

Tipo de Indicador	Gestión	Dimensión del Indicador	Eficacia	Año de Medición del Resultado	2022
Cobertura	Estatal	Frecuencia de Medición	Trimestral		

Desagregado meta valor por género

	Meta Institucional	Meta Valor	Unidad de medida (meta valor)	Hombre	Mujer
	100%	2,800,000	Recurso	0.00	0.00
Parámetros de semaforización	Sentido del Indicador	Línea Base (meta valor)	Año (Línea base)		
<input type="checkbox"/> 0 <input type="checkbox"/> 59.99 <input type="checkbox"/> 60.00 <input type="checkbox"/> 79.99 <input type="checkbox"/> 80.00 <input type="checkbox"/> 130	Ascendente	No disponible	No disponible		

Variables del Indicador

Nombre de la Variable	Unidad de medida	Tipo de Acumulación
Número de recursos ejercidos en gasto de operación para el Programa de Empleo Temporal (realizado)	Recurso	Suma
Número de recursos ejercidos en gasto de operación para el Programa de Empleo Temporal (programado)	Recurso	Suma

Fuente de Información	Base de datos del Gasto de Operación del PET Servicio Nacional del Empleo Jalisco
Medios de verificación	Base de datos del Gasto de Operación del PET Servicio Nacional del Empleo Jalisco, 2021
Supuestos	Existen requerimientos de personal, bienes, insumos y servicios para la operación del programa
Observaciones	
Id_mir	26679

- 1 El presente documento despliega la información perteneciente a los indicadores estratégicos y gestión de aquellos programas presupuestarios que proveen de bienes y servicios que generan valor público a la ciudadanía jalisciense
- 2 Se muestra el número del Componente relacionado con el indicador.

GOBIERNO DEL ESTADO DE JALISCO PRESUPUESTO DE EGRESOS PARA EL EJERCICIO FISCAL 2022 Ficha Técnica de Indicador

Sistema de Evaluación del Desempeño (SED)

Gobierno del Estado de Jalisco Secretaría de la Hacienda Pública

Datos del Programa

Programa de Apoyo para el fortalecimiento del Empleo en el Estado

Eje: Desarrollo y crecimiento económico

Tema: Competencias y Capacidades del Capital Humano

¿Quién gasta?

14	Unidad Presupuestal	000	Unidad Responsable	00300	Unidad Ejecutora del Gasto
	Secretaría del Trabajo y Previsión Social		Secretaría del Trabajo y Previsión Social		Dirección General del Servicio Nacional del Empleo Jalisco

¿Para qué se gasta?

Finalidad	Función	Subfunción
Desarrollo Económico	Asuntos Económicos, Comerciales y Laborales en General	Asuntos Laborales Generales

Presupuesto asignado al Programa Presupuestario

Monto

Objetivos

Nivel	Clave Componente	Resumen Narrativo
Componente	03	Capacitación a personas realizadas para la búsqueda de su primer empleo


Datos del Indicador

Denominación Total de personas capacitadas en búsqueda de su primer empleo	Método de cálculo $(\text{Número de empresas asistidas para elaboración de programas de capacitación (Realizado)} / \text{Número de empresas asistidas para elaboración de programas de capacitación (Programado)}) * 100$
--	--

Descripción del Indicador
 Capacitación a personas en la búsqueda de su primer empleo

Tipo de Indicador	Gestión	Dimensión del Indicador	Eficacia	Año de Medición del Resultado	2022
Cobertura	Estatal	Frecuencia de Medición	Trimestral		

Desagregado meta valor por género

Parámetros de semaforización						Meta Institucional	Meta Valor	Unidad de medida (meta valor)	Hombre	Mujer
0	59.99	60.00	79.99	80.00	130	100%	720	Empresa	0.00	0.00
						Sentido del Indicador	Línea Base (meta valor)	Año (Línea base)		
						Ascendente	No disponible	No disponible		

Variables del Indicador

Nombre de la Variable	Unidad de medida	Tipo de Acumulación
Número de empresas asistidas para elaboración de programas de capacitación (realizado)	Empresa	Suma
Número de empresas asistidas para elaboración de programas de capacitación (programado)	Empresa	Suma

Fuente de Información

Medios de verificación

Supuestos

Observaciones

Id_mir

- 1 El presente documento despliega la información perteneciente a los indicadores estratégicos y gestión de aquellos programas presupuestarios que proveen de bienes y servicios que generan valor público a la ciudadanía jalisciense
- 2 Se muestra el número del Componente relacionado con el indicador.

GOBIERNO DEL ESTADO DE JALISCO PRESUPUESTO DE EGRESOS PARA EL EJERCICIO FISCAL 2022 Ficha Técnica de Indicador

Sistema de Evaluación del Desempeño (SED)

Gobierno del Estado de Jalisco Secretaría de la Hacienda Pública

Datos del Programa

Programa de Apoyo para el fortalecimiento del Empleo en el Estado

Eje: Desarrollo y crecimiento económico

Tema: Competencias y Capacidades del Capital Humano

¿Quién gasta?

14	Unidad Presupuestal	000	Unidad Responsable	00300	Unidad Ejecutora del Gasto
	Secretaría del Trabajo y Previsión Social		Secretaría del Trabajo y Previsión Social		Dirección General del Servicio Nacional del Empleo Jalisco

¿Para qué se gasta?

Finalidad	Función	Subfunción
Desarrollo Económico	Asuntos Económicos, Comerciales y Laborales en General	Asuntos Laborales Generales

Presupuesto asignado al Programa Presupuestario

Monto

Objetivos

Nivel	Clave Componente	Resumen Narrativo
Componente	A2	Personas capacitadas en el taller para buscadores de empleo para entrevista de trabajo


Datos del Indicador

Denominación Total de personas capacitadas en el taller elaboración de curriculum	Método de cálculo $(\text{Número de personas apoyadas económicamente mediante Programas Sociales (Realizado)} / \text{Número de personas apoyadas económicamente mediante Programas Sociales (Programado)}) * 100$
---	--

Descripción del Indicador
 Personas capacitadas en el taller para buscadores de empleo para entrevista de trabajo

Tipo de Indicador	Gestión	Dimensión del Indicador	Eficiencia	Año de Medición del Resultado	2022
Cobertura	Estatal	Frecuencia de Medición	Trimestral		

Desagregado meta valor por género

Parámetros de semaforización						Meta Institucional	Meta Valor	Unidad de medida (meta valor)	Hombre	Mujer
0	59.99	60.00	79.99	80.00	130	100%	430	Persona	0.00	0.00
						Sentido del Indicador	Línea Base (meta valor)	Año (Línea base)		
						Ascendente	No disponible	No disponible		

Variables del Indicador

Nombre de la Variable	Unidad de medida	Tipo de Acumulación
Número de personas apoyadas económicamente mediante Programas Sociales (realizado)	Persona	Suma
Número de personas apoyadas económicamente mediante Programas Sociales (programado)	Persona	Suma

Fuente de Información Base de Datos * Personas capacitadas en el taller para buscadores de empleo. Servicio Nacional del Empleo Jalisco.

Medios de verificación Base de datos *Apoyos económicos otorgados a empleadas y subempleadas mediante el subprograma de Fomento al Autoempleo*. Servicio Nacional de Empleo Jalisco, 2021

Supuestos Existen personas desempleadas o subempleadas que solicitan apoyo a través de Programas Sociales

Observaciones

Id_mir

- 1 El presente documento despliega la información perteneciente a los indicadores estratégicos y gestión de aquellos programas presupuestarios que proveen de bienes y servicios que generan valor público a la ciudadanía jalisciense
- 2 Se muestra el número del Componente relacionado con el indicador.

EL ESTADO DE JALISCO

PERIÓDICO OFICIAL

1386

GOBIERNO DEL ESTADO DE JALISCO PRESUPUESTO DE EGRESOS PARA EL EJERCICIO FISCAL 2022 Ficha Técnica de Indicador

Sistema de Evaluación del Desempeño (SED)

Gobierno del Estado de Jalisco Secretaría de la Hacienda Pública

Datos del Programa

Procuración de Justicia Laboral y Conciliación Laboral Administrativa en el Estado

Eje: Seguridad ciudadana, justicia y estado de derecho Tema: Procuración de Justicia

¿Quién gasta?

14	Unidad Presupuestal	000	Unidad Responsable	00301	Unidad Ejecutora del Gasto
	Secretaría del Trabajo y Previsión Social		Secretaría del Trabajo y Previsión Social		Dirección General del Trabajo

¿Para qué se gasta?

Finalidad	Función	Subfunción
Gobierno	Justicia	Procuración de Justicia

Presupuesto asignado al Programa Presupuestario

Monto

Objetivos

Nivel	Clave Componente	Resumen Narrativo
Fin		

Datos del Indicador

Denominación	Método de cálculo
Posición en el Índice de Desarrollo Democrático	$(\text{Posición en el Índice de Desarrollo Democrático (Realizado)} / \text{Posición en el Índice de Desarrollo Democrático (Programado)}) * 100$

Descripción del Indicador
Mide el desarrollo democrático por entidad, basado en tres planos o dimensiones de la democracia:
1. Democracia de los ciudadanos;
2. Democracia de las instituciones; y
3. Ejercicio de poder efectivo para gobernar.

Tipo de Indicador	Estratégico	Dimensión del Indicador	Eficacia	Año de Medición del Resultado	2024
Cobertura	Estatral	Frecuencia de Medición	Anual		

Desagregado meta valor por género

Parámetros de semaforización						Meta Institucional	Meta Valor	Unidad de medida (meta valor)	Hombre	Mujer
130	80.00	79.99	60.00	59.99	0	100%	15	Posición	No disponible	No disponible
						Sentido del Indicador	Línea Base (meta valor)	Año (Línea base)		
						Descendente	13	2021		

Variables del Indicador

Nombre de la Variable	Unidad de medida	Tipo de Acumulación
Posición en el Índice de Desarrollo Democrático (realizado)	Posición	Valor presente
Posición en el Índice de Desarrollo Democrático (programado)	Posición	Valor presente

Fuente de Información

Medios de verificación

Supuestos

Observaciones

Id_mir

- 1 El presente documento despliega la información perteneciente a los indicadores estratégicos y gestión de aquellos programas presupuestarios que proveen de bienes y servicios que generan valor público a la ciudadanía jalisciense
- 2 Se muestra el número del Componente relacionado con el indicador.

GOBIERNO DEL ESTADO DE JALISCO PRESUPUESTO DE EGRESOS PARA EL EJERCICIO FISCAL 2022 Ficha Técnica de Indicador

Sistema de Evaluación del Desempeño (SED)

Gobierno del Estado de Jalisco Secretaría de la Hacienda Pública

Datos del Programa

Resolución de asuntos de competencia laboral

Eje: Desarrollo y crecimiento económico Tema: Competencias y Capacidades del Capital Humano

¿Quién gasta?

14	Unidad Presupuestal	000	Unidad Responsable	00301	Unidad Ejecutora del Gasto
	Secretaría del Trabajo y Previsión Social		Secretaría del Trabajo y Previsión Social		Dirección General del Trabajo

¿Para qué se gasta?

Finalidad	Función	Subfunción
Desarrollo Económico	Asuntos Económicos, Comerciales y Laborales en General	Asuntos Laborales Generales

Presupuesto asignado al Programa Presupuestario

Monto

Objetivos

Nivel	Clave Componente	Resumen Narrativo
Fin		

Datos del Indicador

Denominación	Método de cálculo
Posición en PIB per cápita	$(\text{Posición en PIB per cápita (Realizado)} / \text{Posición en PIB per cápita (Programado)}) * 100$

Descripción del Indicador
Posición de Jalisco en el orden de las entidades del país, de mayor a menor, en el PIB per cápita, entendiéndose este último como la suma de bienes y servicios finales producidos en el estado en un año, dividido entre la población promedio del mismo año.

Tipo de Indicador	Estratégico	Dimensión del Indicador	Eficacia	Año de Medición del Resultado	2022
Cobertura	Estatral	Frecuencia de Medición	Anual		

Desagregado meta valor por género

Parámetros de semaforización		Meta Institucional	Meta Valor	Unidad de medida (meta valor)	Desagregado meta valor por género	
		100%	12	Posición	Hombre	Mujer
0	0	Sentido del Indicador	Línea Base (meta valor)	Año (Línea base)	0.00	0.00
■	■	■	13	2021		

Variables del Indicador

Nombre de la Variable	Unidad de medida	Tipo de Acumulación
Posición en PIB per cápita (realizado)	Posición	Valor presente
Posición en PIB per cápita (programado)	Posición	Valor presente

Fuente de Información
Instituto de Información Estadística y Geográfica del Estado de Jalisco (IIEG) con datos de INEGI (Sistema de Cuentas Nacionales de México, PIB por entidad federativa a precios corrientes 2019), la Encuesta Nacional de Empleo (ENOE) (Indicadores Estratégicos de Ocupación y Empleo por Entidad federativa, Población total 2019) y el Banco de México (Banxico, Principales Indicadores, Mercado Cambiario, Tipo de Cambio Fix, 2019), (último dato publicado en diciembre de 2020).

Medios de verificación

Supuestos

Observaciones

Id_mir

- 1 El presente documento despliega la información perteneciente a los indicadores estratégicos y gestión de aquellos programas presupuestarios que proveen de bienes y servicios que generan valor público a la ciudadanía jalisciense
- 2 Se muestra el número del Componente relacionado con el indicador.

GOBIERNO DEL ESTADO DE JALISCO PRESUPUESTO DE EGRESOS PARA EL EJERCICIO FISCAL 2022 Ficha Técnica de Indicador

Sistema de Evaluación del Desempeño (SED)

Gobierno del Estado de Jalisco Secretaría de la Hacienda Pública

Datos del Programa
Resolución de asuntos de competencia laboral

Eje: Desarrollo y crecimiento económico Tema: Competencias y Capacidades del Capital Humano

¿Quién gasta?

14	Unidad Presupuestal	000	Unidad Responsable	00301	Unidad Ejecutora del Gasto
	Secretaría del Trabajo y Previsión Social		Secretaría del Trabajo y Previsión Social		Dirección General del Trabajo

¿Para qué se gasta?

Finalidad	Función	Subfunción
Desarrollo Económico	Asuntos Económicos, Comerciales y Laborales en General	Asuntos Laborales Generales

Presupuesto asignado al Programa Presupuestario

Monto

Objetivos

Nivel	Clave Componente	Resumen Narrativo
Propósito		

Datos del Indicador

Denominación	Método de cálculo
Trabajadores registrados ante el IMSS	$(\text{Número de trabajadores asegurados (Realizado)} / \text{Número de trabajadores asegurados (Programado)}) * 100$

Descripción del Indicador
Este indicador se refiere al registro del total de trabajadores asegurados por entidad federativa, emitido por el Instituto Mexicano del Seguro Social.

Tipo de Indicador	Estratégico	Dimensión del Indicador	Eficacia	Año de Medición del Resultado	2022
Cobertura	Estatral	Frecuencia de Medición	Anual		

Parámetros de semaforización	Meta Institucional	Meta Valor	Unidad de medida (meta valor)	Desagregado meta valor por género	
				Hombre	Mujer
<input type="text" value="0"/> <input type="text" value=""/> <input type="text" value=""/> <input type="text" value=""/> <input type="text" value=""/> <input type="text" value="0"/>	100%	1,963,491	Trabajador	0.00	0.00
<div style="display: flex; justify-content: space-around; width: 100px;"> <div style="width: 15px; height: 15px; background-color: red;"></div> <div style="width: 15px; height: 15px; background-color: yellow;"></div> <div style="width: 15px; height: 15px; background-color: green;"></div> </div>	Sentido del Indicador	Línea Base (meta valor)	Año (Línea base)		
		1,820,785	2021		

Variables del Indicador

Nombre de la Variable	Unidad de medida	Tipo de Acumulación
Número de trabajadores asegurados (realizado)	Trabajador	Valor presente
Número de trabajadores asegurados (programado)	Trabajador	Valor presente

Fuente de Información

Medios de verificación

Supuestos

Observaciones

Id_mir

- 1 El presente documento despliega la información perteneciente a los indicadores estratégicos y gestión de aquellos programas presupuestarios que proveen de bienes y servicios que generan valor público a la ciudadanía jalisciense
- 2 Se muestra el número del Componente relacionado con el indicador.

GOBIERNO DEL ESTADO DE JALISCO PRESUPUESTO DE EGRESOS PARA EL EJERCICIO FISCAL 2022 Ficha Técnica de Indicador

Sistema de Evaluación del Desempeño (SED)

Gobierno del Estado de Jalisco Secretaría de la Hacienda Pública

Datos del Programa

Resolución de asuntos de competencia laboral

Eje: Desarrollo y crecimiento económico Tema: Competencias y Capacidades del Capital Humano

¿Quién gasta?

14	Unidad Presupuestal	000	Unidad Responsable	00301	Unidad Ejecutora del Gasto
	Secretaría del Trabajo y Previsión Social		Secretaría del Trabajo y Previsión Social		Dirección General del Trabajo

¿Para qué se gasta?

Finalidad	Función	Subfunción
Desarrollo Económico	Asuntos Económicos, Comerciales y Laborales en General	Asuntos Laborales Generales

Presupuesto asignado al Programa Presupuestario

Monto \$12,765,820.00

Objetivos

Nivel	Clave Componente	Resumen Narrativo
Componente	02	Asesoramiento brindado a Centros de Trabajo en Materia Laboral

Datos del Indicador

Denominación Total de asesorías y procedimientos atendidos competencia de la Secretaría	Método de cálculo (Total de asesorías y procedimientos atendidos competencia de la Secretaría. (Realizado) / Total de asesorías y procedimientos atendidos competencia de la Secretaría. (Programado))*100
---	--

Descripción del Indicador
Asesoramiento brindado a Centros de trabajo en materia laboral

Tipo de Indicador	Gestión	Dimensión del Indicador	Eficiencia	Año de Medición del Resultado	2022
Cobertura	Estatal	Frecuencia de Medición	Trimestral		

Desagregado meta valor por género

	Meta Institucional	Meta Valor	Unidad de medida (meta valor)	Hombre	Mujer
Parámetros de semafORIZACIÓN	100%	8	Asesoría	0.00	0.00
<div style="display: flex; justify-content: space-around; align-items: center;"> <div style="text-align: center;">0</div> <div style="text-align: center;">59.99</div> <div style="text-align: center;">60.00</div> <div style="text-align: center;">79.99</div> <div style="text-align: center;">80.00</div> <div style="text-align: center;">130</div> </div>	Sentido del Indicador	Línea Base (meta valor)	Año (Línea base)		
<div style="display: flex; justify-content: space-around;"> <div style="width: 15px; height: 15px; background-color: red;"></div> <div style="width: 15px; height: 15px; background-color: red;"></div> <div style="width: 15px; height: 15px; background-color: yellow;"></div> <div style="width: 15px; height: 15px; background-color: yellow;"></div> <div style="width: 15px; height: 15px; background-color: green;"></div> <div style="width: 15px; height: 15px; background-color: green;"></div> </div>	Ascendente	10	2020		

Variables del Indicador

Nombre de la Variable	Unidad de medida	Tipo de Acumulación
Total de asesorías y procedimientos atendidos competencia de la Secretaría. (realizado)	Asesoría	Suma
Total de asesorías y procedimientos atendidos competencia de la Secretaría. (programado)	Asesoría	Suma

Fuente de Información Reporte de asesorías y procedimientos atendidos 2021. Dirección General del Trabajo.

Medios de verificación Reporte de asesorías y procedimientos atendidos 2021. Dirección General del Trabajo.

Supuestos Atender asuntos derivados competencia de la Secretaría del Trabajo y Previsión Social que deriven de Procedimientos que esta misma implementa, y brindar asesorías por solicitud a fin de promover la cultura de la legalidad y el cumplimiento a la normatividad laboral.

Observaciones

Id_mir 26707

- 1 El presente documento despliega la información perteneciente a los indicadores estratégicos y gestión de aquellos programas presupuestarios que proveen de bienes y servicios que generan valor público a la ciudadanía jalisciense
- 2 Se muestra el número del Componente relacionado con el indicador.

GOBIERNO DEL ESTADO DE JALISCO PRESUPUESTO DE EGRESOS PARA EL EJERCICIO FISCAL 2022 Ficha Técnica de Indicador

Sistema de Evaluación del Desempeño (SED)

Gobierno del Estado de Jalisco Secretaría de la Hacienda Pública

Datos del Programa

Resolución de asuntos de competencia laboral

Eje: Desarrollo y crecimiento económico Tema: Competencias y Capacidades del Capital Humano

¿Quién gasta?

14	Unidad Presupuestal	000	Unidad Responsable	00301	Unidad Ejecutora del Gasto
	Secretaría del Trabajo y Previsión Social		Secretaría del Trabajo y Previsión Social		Dirección General del Trabajo

¿Para qué se gasta?

Finalidad	Función	Subfunción
Desarrollo Económico	Asuntos Económicos, Comerciales y Laborales en General	Asuntos Laborales Generales

Presupuesto asignado al Programa Presupuestario

Monto \$12,765,820.00

Objetivos

Nivel	Clave Componente	Resumen Narrativo
Componente	D1	Solución de conflicto laboral promovido mediante conciliación

Datos del Indicador

Denominación Total de conflictos laborales solucionados a través de la conciliación	Método de cálculo (Total de conflictos laborales solucionados a través de la conciliación. (Realizado) / Total de conflictos laborales solucionados a través de la conciliación. (Programado))*100
---	--

Descripción del Indicador
Solución de conflicto laboral promovido mediante conciliación

Tipo de Indicador	Gestión	Dimensión del Indicador	Eficiencia	Año de Medición del Resultado	2022
Cobertura	Estatal	Frecuencia de Medición	Mensual		

Parámetros de semaforización 0 59.99 60.00 79.99 80.00 130 	Meta Institucional	Meta Valor	Unidad de medida (meta valor)	Desagregado meta valor por género	
	100%	20,000	Usuario	Hombre	Mujer
	Sentido del Indicador	Línea Base (meta valor)	Año (Línea base)		
	Ascendente	20,000	2020		

Variables del Indicador

Nombre de la Variable	Unidad de medida	Tipo de Acumulación
Total de conflictos laborales solucionados a través de la conciliación. (realizado)	Usuario	Suma
Total de conflictos laborales solucionados a través de la conciliación. (programado)	Usuario	Suma

Fuente de Información Reporte de conflictos laborales solucionados 2021. Coordinación de Conciliadores.

Medios de verificación Reporte de conflictos laborales solucionados 2021. Coordinación de Conciliadores.

Supuestos Promover la conciliación como medio alternativo de solución de conflicto laboral, que abre las puertas al diálogo de forma sencilla y gratuita.

Observaciones

Id_mir 26723

- 1 El presente documento despliega la información perteneciente a los indicadores estratégicos y gestión de aquellos programas presupuestarios que proveen de bienes y servicios que generan valor público a la ciudadanía jalisciense
- 2 Se muestra el número del Componente relacionado con el indicador.

GOBIERNO DEL ESTADO DE JALISCO
PRESUPUESTO DE EGRESOS PARA EL EJERCICIO FISCAL 2022
Ficha Técnica de Indicador

Sistema de Evaluación del Desempeño (SED)

Gobierno del Estado de Jalisco		Secretaría de la Hacienda Pública	
Datos del Programa			
Resolución de asuntos de competencia laboral			
Eje: Desarrollo y crecimiento económico		Tema: Competencias y Capacidades del Capital Humano	
¿Quién gasta?			
14	Unidad Presupuestal	000	Unidad Responsable
Secretaría del Trabajo y Previsión Social		Secretaría del Trabajo y Previsión Social	
		00301	Unidad Ejecutora del Gasto
		Dirección General del Trabajo	
¿Para qué se gasta?			
Finalidad		Función	
Desarrollo Económico		Asuntos Económicos, Comerciales y Laborales en General	
		Asuntos Laborales Generales	
Presupuesto asignado al Programa Presupuestario			
Monto		\$12,765,820.00	
Objetivos			
Nivel	Clave Componente	Resumen Narrativo	
Componente	04	Asuntos jurídicos atendidos para contribuir a la legalidad de los actos	
Datos del Indicador			
Denominación		Método de cálculo	
Porcentaje de asuntos jurídicos atendidos		$(\text{Porcentaje de asuntos jurídicos atendidos (Realizado)} / \text{Porcentaje de asuntos jurídicos atendidos (Programado)}) * 100$	
Descripción del Indicador			
Asuntos jurídicos atendidos para contribuir a la legalidad de los actos			
Tipo de Indicador	Gestión	Dimensión del Indicador	Eficiencia
Cobertura	Estatatal	Frecuencia de Medición	Trimestral
		Año de Medición del Resultado	2022
Desagregado meta valor por género			
Parámetros de semaforización		Meta Institucional	Meta Valor
0	59.99	100%	100
60.00	79.99	Sentido del Indicador	Unidad de medida (meta valor)
80.00	130	Ascendente	Porcentaje
		Linea Base (meta valor)	Hombre
		100	0.00
		Año (Linea base)	Mujer
		2020	0.00
Variables del Indicador			
Nombre de la Variable		Unidad de medida	Tipo de Acumulación
Porcentaje de asuntos jurídicos atendidos (realizado)		Porcentaje	Valor presente
Porcentaje de asuntos jurídicos atendidos (programado)		Porcentaje	Valor presente
Fuente de Información			
Reporte de asuntos jurídicos atendidos 2021. Dirección de Área Jurídica.			
Medios de verificación			
Reporte de asuntos jurídicos atendidos 2021. Dirección de Área Jurídica.			
Supuestos			
Registro, control, asignación y seguimiento de los asuntos atendidos por la Dirección de Área Jurídica			
Observaciones			
Id_mir	26725		

- 1 El presente documento despliega la información perteneciente a los indicadores estratégicos y gestión de aquellos programas presupuestarios que proveen de bienes y servicios que generan valor público a la ciudadanía jalisciense
- 2 Se muestra el número del Componente relacionado con el indicador.

EL ESTADO DE JALISCO

PERIÓDICO OFICIAL

1392

GOBIERNO DEL ESTADO DE JALISCO PRESUPUESTO DE EGRESOS PARA EL EJERCICIO FISCAL 2022 Ficha Técnica de Indicador

Sistema de Evaluación del Desempeño (SED)

Gobierno del Estado de Jalisco Secretaría de la Hacienda Pública

Datos del Programa

Resolución de asuntos de competencia laboral

Eje: Desarrollo y crecimiento económico

Tema: Competencias y Capacidades del Capital Humano

¿Quién gasta?

14	Unidad Presupuestal	000	Unidad Responsable	00301	Unidad Ejecutora del Gasto
	Secretaría del Trabajo y Previsión Social		Secretaría del Trabajo y Previsión Social		Dirección General del Trabajo

¿Para qué se gasta?

Finalidad	Función	Subfunción
Desarrollo Económico	Asuntos Económicos, Comerciales y Laborales en General	Asuntos Laborales Generales

Presupuesto asignado al Programa Presupuestario

Monto

Objetivos

Nivel	Clave Componente	Resumen Narrativo
Componente	A3	Solicitudes atendidas de transparencia para garantizar el acceso a la información

Datos del Indicador

Denominación	Método de cálculo
Porcentaje de solicitudes atendidas de acceso a la información pública	(Porcentaje de solicitudes atendidas de acceso a la información pública (Realizado) / Porcentaje de solicitudes atendidas de acceso a la información pública (Programado))*100

Descripción del Indicador
Solicitudes atendidas de transparencia para garantizar el acceso a la información

Tipo de Indicador	Gestión	Dimensión del Indicador	Eficiencia	Año de Medición del Resultado	2022
Cobertura	Estatal	Frecuencia de Medición	Mensual		

Desagregado meta valor por género						
Parámetros de semaforización		Meta Institucional	Meta Valor	Unidad de medida (meta valor)	Hombre	Mujer
0	59.99	100%	100	Porcentaje	0.00	0.00
■	■	Sentido del Indicador	Línea Base (meta valor)	Año (Línea base)		
		Ascendente	100	2020		

Variables del Indicador

Nombre de la Variable	Unidad de medida	Tipo de Acumulación
Porcentaje de solicitudes atendidas de acceso a la información pública (realizado)	Porcentaje	Valor presente
Porcentaje de solicitudes atendidas de acceso a la información pública (programado)	Porcentaje	Valor presente

Fuente de Información: Sistema de Solicitudes de Información Pública Respondidas (SIREs) y las Evaluaciones realizadas por la Unidad de Transparencia. Dirección General del Trabajo

Medios de verificación: Sistema de Solicitudes de Información Pública Respondidas (SIREs) y las Evaluaciones realizadas por la Unidad de Transparencia

Supuestos: Las solicitudes se pueden realizar por vía telefónica, vía electrónica, por escrito o por comparecencia.

Observaciones:

Id_mir

- 1 El presente documento despliega la información perteneciente a los indicadores estratégicos y gestión de aquellos programas presupuestarios que proveen de bienes y servicios que generan valor público a la ciudadanía jalisciense
- 2 Se muestra el número del Componente relacionado con el indicador.

GOBIERNO DEL ESTADO DE JALISCO PRESUPUESTO DE EGRESOS PARA EL EJERCICIO FISCAL 2022 Ficha Técnica de Indicador

Sistema de Evaluación del Desempeño (SED)

Gobierno del Estado de Jalisco Secretaría de la Hacienda Pública

Datos del Programa
Fomentar el Cumplimiento de la Normatividad Laboral y de Seguridad y Salud en el Trabajo

Eje: Desarrollo y crecimiento económico

Tema: Competencias y Capacidades del Capital Humano

¿Quién gasta?

14	Unidad Presupuestal	000	Unidad Responsable	00302	Unidad Ejecutora del Gasto
	Secretaría del Trabajo y Previsión Social		Secretaría del Trabajo y Previsión Social		Dirección General de Previsión Social

¿Para qué se gasta?

Finalidad	Función	Subfunción
Desarrollo Económico	Asuntos Económicos, Comerciales y Laborales en General	Asuntos Laborales Generales

Presupuesto asignado al Programa Presupuestario

Monto

Objetivos

Nivel	Clave Componente	Resumen Narrativo
Fin		

Datos del Indicador

Denominación	Método de cálculo
Posición en el Índice de Competitividad Estatal del IMCO	$(\text{Posición en el Índice de Competitividad Estatal del IMCO (Realizado)} / \text{Posición en el Índice de Competitividad Estatal del IMCO (Programado)}) * 100$

Descripción del Indicador

El indicador mide la posición de los estados en el Índice de Competitividad Estatal (ICE). El ICE mide la capacidad de los estados para forjar, atraer y retener talento e inversiones. Un estado competitivo es aquel que consistentemente resulta atractivo para el talento y la inversión, lo que se traduce en mayor productividad y bienestar para sus habitantes. Para medir esto, el índice evalúa tanto las capacidades estructurales como coyunturales de los estados. El ICE está compuesto por indicadores, categorizados en 10 subíndices que evalúan distintas dimensiones de la competitividad de los 32 estados del país.

Tipo de Indicador	<input type="text" value="Estratégico"/>	Dimensión del Indicador	<input type="text" value="Eficacia"/>	Año de Medición del Resultado	<input type="text" value="2022"/>
Cobertura	<input type="text" value="Estatal"/>	Frecuencia de Medición	<input type="text" value="Anual"/>		

Desagregado meta valor por género

	Meta Institucional	Meta Valor	Unidad de medida (meta valor)	Hombre	Mujer
Parámetros de semafización	<input type="text" value="100%"/>	<input type="text" value="5"/>	<input type="text" value="Posición"/>	<input type="text" value="0.00"/>	<input type="text" value="0.00"/>
<input type="text" value="0"/> <input type="text" value=""/> <input type="text" value=""/> <input type="text" value=""/> <input type="text" value="0"/>	Sentido del Indicador	Línea Base (meta valor)	Año (Línea base)		
■ ■ ■ ■ ■ ■	<input type="text" value=""/>	<input type="text" value="5"/>	<input type="text" value="2021"/>		

VARIABLES DEL INDICADOR

Nombre de la Variable	Unidad de medida	Tipo de Acumulación
Posición en el Índice de Competitividad Estatal del IMCO (realizado)	Posición	Valor presente
Posición en el Índice de Competitividad Estatal del IMCO (programado)	Posición	Valor presente

Fuente de Información

Medios de verificación

Supuestos

Observaciones

Id_mir

- 1 El presente documento despliega la información perteneciente a los indicadores estratégicos y gestión de aquellos programas presupuestarios que proveen de bienes y servicios que generan valor público a la ciudadanía jalisciense
- 2 Se muestra el número del Componente relacionado con el indicador.

GOBIERNO DEL ESTADO DE JALISCO PRESUPUESTO DE EGRESOS PARA EL EJERCICIO FISCAL 2022 Ficha Técnica de Indicador

Sistema de Evaluación del Desempeño (SED)

Gobierno del Estado de Jalisco Secretaría de la Hacienda Pública

Datos del Programa
Fomentar el Cumplimiento de la Normatividad Laboral y de Seguridad y Salud en el Trabajo

Eje: Desarrollo y crecimiento económico

Tema: Competencias y Capacidades del Capital Humano

¿Quién gasta?

14	Unidad Presupuestal	000	Unidad Responsable	00302	Unidad Ejecutora del Gasto
	Secretaría del Trabajo y Previsión Social		Secretaría del Trabajo y Previsión Social		Dirección General de Previsión Social

¿Para qué se gasta?

Finalidad	Función	Subfunción
Desarrollo Económico	Asuntos Económicos, Comerciales y Laborales en General	Asuntos Laborales Generales

Presupuesto asignado al Programa Presupuestario

Monto

Objetivos

Nivel	Clave Componente	Resumen Narrativo
Propósito		

Datos del Indicador

Denominación	Método de cálculo
Trabajadores registrados ante el IMSS	$(\text{Número de trabajadores asegurados (Realizado)} / \text{Número de trabajadores asegurados (Programado)}) * 100$

Descripción del Indicador

Este indicador se refiere al registro del total de trabajadores asegurados por entidad federativa, emitido por el Instituto Mexicano del Seguro Social.

Tipo de Indicador	Estratégico	Dimensión del Indicador	Eficacia	Año de Medición del Resultado	2022
Cobertura	Estatral	Frecuencia de Medición	Anual		

Desagregado meta valor por género

Parámetros de semaforización <div style="display: flex; justify-content: space-around; align-items: center;"> <div style="text-align: center;">0 <input style="width: 20px;" type="text"/></div> <div style="text-align: center;"><input style="width: 20px;" type="text"/></div> <div style="text-align: center;"><input style="width: 20px;" type="text"/></div> <div style="text-align: center;"><input style="width: 20px;" type="text"/></div> <div style="text-align: center;"><input style="width: 20px;" type="text"/></div> <div style="text-align: center;">0 <input style="width: 20px;" type="text"/></div> </div> <div style="display: flex; justify-content: space-around; margin-top: 5px;"> <div style="width: 15px; height: 15px; background-color: red;"></div> <div style="width: 15px; height: 15px; background-color: yellow;"></div> <div style="width: 15px; height: 15px; background-color: green;"></div> </div>	Meta Institucional	Meta Valor	Unidad de medida (meta valor)	Hombre	Mujer
	100%	1,963,491	Trabajador	0.00	0.00
Sentido del Indicador	Línea Base (meta valor)	Año (Línea base)			
<input style="width: 100px;" type="text"/>	1,820,785	2021			

Variables del Indicador

Nombre de la Variable	Unidad de medida	Tipo de Acumulación
Número de trabajadores asegurados (realizado)	Trabajador	Valor presente
Número de trabajadores asegurados (programado)	Trabajador	Valor presente

Fuente de Información	IIEG, Instituto de Información Estadística y Geográfica del Estado de Jalisco, con datos del Instituto Mexicano del Seguro Social (IMSS). Registros administrativos, junio 2021.
Medios de verificación	
Supuestos	
Observaciones	
Id_mir	25580

- 1 El presente documento despliega la información perteneciente a los indicadores estratégicos y gestión de aquellos programas presupuestarios que proveen de bienes y servicios que generan valor público a la ciudadanía jalisciense
- 2 Se muestra el número del Componente relacionado con el indicador.

GOBIERNO DEL ESTADO DE JALISCO
PRESUPUESTO DE EGRESOS PARA EL EJERCICIO FISCAL 2022
Ficha Técnica de Indicador

Sistema de Evaluación del Desempeño (SED)

Gobierno del Estado de Jalisco		Secretaría de la Hacienda Pública	
Datos del Programa			
Fomentar el Cumplimiento de la Normatividad Laboral y de Seguridad y Salud en el Trabajo			
Eje: Desarrollo y crecimiento económico		Tema: Competencias y Capacidades del Capital Humano	
¿Quién gasta?			
14	Unidad Presupuestal	000	Unidad Responsable
Secretaría del Trabajo y Previsión Social		Secretaría del Trabajo y Previsión Social	
		00302	Unidad Ejecutora del Gasto
		Dirección General de Previsión Social	
¿Para qué se gasta?			
Finalidad		Función	
Desarrollo Económico		Asuntos Económicos, Comerciales y Laborales en General	
		Asuntos Laborales Generales	
Presupuesto asignado al Programa Presupuestario			
Monto		\$26,622,157.00	
Objetivos			
Nivel	Clave Componente	Resumen Narrativo	
Componente	04	Capacitación pública en general, en materia laboral y de seguridad y salud en el trabajo	
Datos del Indicador			
Denominación		Método de cálculo	
Total de capacitaciones otorgadas		$(\text{Total de capacitaciones otorgadas (Realizado)} / \text{Total de capacitaciones otorgadas (Programado)}) * 100$	
Descripción del Indicador			
Capacitación brindada a patrones, trabajadores y público en general, respecto del cumplimiento de la normatividad en materia laboral y de seguridad y salud en el trabajo			
Tipo de Indicador	Gestión	Dimensión del Indicador	Eficiencia
Cobertura	Estatal	Frecuencia de Medición	Mensual
		Año de Medición del Resultado	2022
Desagregado meta valor por género			
Parámetros de semaforización		Meta Institucional	Meta Valor
0	59.99	100%	820
60.00	79.99	Sentido del Indicador	Unidad de medida (meta valor)
80.00	130	Ascendente	Capacitación
		Línea Base (meta valor)	Hombre
		800	0.00
		Año (Línea base)	Mujer
		2019	0.00
Variables del Indicador			
Nombre de la Variable		Unidad de medida	Tipo de Acumulación
Total de capacitaciones otorgadas (realizado)		Capacitación	Suma
Total de capacitaciones otorgadas (programado)		Capacitación	Suma
Fuente de Información			
Capacitaciones. Dirección General de Previsión Social.			
Medios de verificación			
Capacitaciones. Dirección General de Previsión Social			
Supuestos			
Existe disponibilidad del ciudadano para permanecer en las instalaciones de la dependencia para recibir las capacitaciones que se promueven en materia laboral y de seguridad en el trabajo.			
Observaciones			
Id_mir	26798		

- 1 El presente documento despliega la información perteneciente a los indicadores estratégicos y gestión de aquellos programas presupuestarios que proveen de bienes y servicios que generan valor público a la ciudadanía jalisciense
- 2 Se muestra el número del Componente relacionado con el indicador.

GOBIERNO DEL ESTADO DE JALISCO PRESUPUESTO DE EGRESOS PARA EL EJERCICIO FISCAL 2022 Ficha Técnica de Indicador

Sistema de Evaluación del Desempeño (SED)

Gobierno del Estado de Jalisco Secretaría de la Hacienda Pública

Datos del Programa

Fomentar el Cumplimiento de la Normatividad Laboral y de Seguridad y Salud en el Trabajo

Eje: Desarrollo y crecimiento económico

Tema: Competencias y Capacidades del Capital Humano

¿Quién gasta?

14	Unidad Presupuestal	000	Unidad Responsable	00302	Unidad Ejecutora del Gasto
	Secretaría del Trabajo y Previsión Social		Secretaría del Trabajo y Previsión Social		Dirección General de Previsión Social

¿Para qué se gasta?

Finalidad	Función	Subfunción
Desarrollo Económico	Asuntos Económicos, Comerciales y Laborales en General	Asuntos Laborales Generales

Presupuesto asignado al Programa Presupuestario

Monto

Objetivos

Nivel	Clave Componente	Resumen Narrativo
Componente	06	Actas de Inspección dadas de baja por haber concluido el trámite el centro de trabajo.

Datos del Indicador

Denominación	Método de cálculo
Total de actas de inspección dadas de baja por cumplimiento	$(\text{Total de actas de inspección dadas de baja por cumplimiento (Realizado)} / \text{Total de actas de inspección dadas de baja por cumplimiento (Programado)}) * 100$

Descripción del Indicador
Actas de Inspección dadas de baja por haber concluido el trámite el centro de trabajo.

Tipo de Indicador	Gestión	Dimensión del Indicador	Eficiencia	Año de Medición del Resultado	2022
Cobertura	Estatral	Frecuencia de Medición	Mensual		

Desagregado meta valor por género

	Meta Institucional	Meta Valor	Unidad de medida (meta valor)	Hombre	Mujer
Parámetros de semaforización	100%	3,060	Documento	0.00	0.00
<div style="display: flex; justify-content: space-around; width: 100%;"> <div style="text-align: center;">0</div> <div style="text-align: center;">59.99</div> <div style="text-align: center;">60.00</div> <div style="text-align: center;">79.99</div> <div style="text-align: center;">80.00</div> <div style="text-align: center;">130</div> </div>	Sentido del Indicador	Línea Base (meta valor)	Año (Línea base)		
<div style="display: flex; justify-content: space-around; width: 100%;"> <div style="width: 20px; height: 20px; background-color: red;"></div> <div style="width: 20px; height: 20px; background-color: red;"></div> <div style="width: 20px; height: 20px; background-color: yellow;"></div> <div style="width: 20px; height: 20px; background-color: yellow;"></div> <div style="width: 20px; height: 20px; background-color: green;"></div> <div style="width: 20px; height: 20px; background-color: green;"></div> </div>	Ascendente	1,100	2019		

Variables del Indicador

Nombre de la Variable	Unidad de medida	Tipo de Acumulación
Total de actas de inspección dadas de baja por cumplimiento (realizado)	Documento	Suma
Total de actas de inspección dadas de baja por cumplimiento (programado)	Documento	Suma

Fuente de Información: Actas de Inspección dadas de baja por cumplimiento. Dirección General de Previsión Social

Medios de verificación: Actas de Inspección dadas de baja por cumplimiento. Dirección General de Previsión Social

Supuestos: Existe supuesto legal para la baja de los procesos de inspección al cumplir con los requerimientos efectuados en la inspección

Observaciones:

Id_mir

- 1 El presente documento despliega la información perteneciente a los indicadores estratégicos y gestión de aquellos programas presupuestarios que proveen de bienes y servicios que generan valor público a la ciudadanía jalisciense
- 2 Se muestra el número del Componente relacionado con el indicador.

GOBIERNO DEL ESTADO DE JALISCO
PRESUPUESTO DE EGRESOS PARA EL EJERCICIO FISCAL 2022
Ficha Técnica de Indicador

Sistema de Evaluación del Desempeño (SED)

Gobierno del Estado de Jalisco		Secretaría de la Hacienda Pública	
Datos del Programa			
Fomentar el Cumplimiento de la Normatividad Laboral y de Seguridad y Salud en el Trabajo			
Eje: Desarrollo y crecimiento económico		Tema: Competencias y Capacidades del Capital Humano	
¿Quién gasta?			
14	Unidad Presupuestal	000	Unidad Responsable
Secretaría del Trabajo y Previsión Social		Secretaría del Trabajo y Previsión Social	
		00302	Unidad Ejecutora del Gasto
		Dirección General de Previsión Social	
¿Para qué se gasta?			
Finalidad		Función	
Desarrollo Económico		Asuntos Económicos, Comerciales y Laborales en General	
		Asuntos Laborales Generales	
Presupuesto asignado al Programa Presupuestario			
Monto		\$26,622,157.00	
Objetivos			
Nivel	Clave Componente	Resumen Narrativo	
Componente	02	Requerimientos realizados para el cumplimiento de Actas de Inspección	
Datos del Indicador			
Denominación		Método de cálculo	
Total requerimientos expedidos para el cumplimiento de actas de inspección		$\frac{\text{Total requerimientos expedidos para el cumplimiento de actas de inspección (Realizado)}}{\text{Total requerimientos expedidos para el cumplimiento de actas de inspección (Programado)}} \times 100$	
Descripción del Indicador			
Requerimientos para el cumplimiento de actas de inspección			
Tipo de Indicador	Gestión	Dimensión del Indicador	Eficiencia
Cobertura	Estatal	Frecuencia de Medición	Mensual
		Año de Medición del Resultado	2022
Desagregado meta valor por género			
Parámetros de semaforización		Meta Institucional	Meta Valor
0	59.99	100%	1,515
60.00	79.99	Unidad de medida (meta valor)	
80.00	130	Documento	
130		Desagregado meta valor por género	
130		Hombre	Mujer
130		0.00	0.00
Sentido del Indicador		Línea Base (meta valor)	
Ascendente		300	
Año (Línea base)		2019	
Variables del Indicador			
Nombre de la Variable		Unidad de medida	Tipo de Acumulación
Total requerimientos expedidos para el cumplimiento de actas de inspección (realizado)		Documento	Suma
Total requerimientos expedidos para el cumplimiento de actas de inspección (programado)		Documento	Suma
Fuente de Información	Requerimientos para el cumplimiento de Actas de Inspección. Dirección General de Previsión Social		
Medios de verificación	Requerimientos para el cumplimiento de Actas de Inspección. Dirección General de Previsión Social		
Supuestos	Existe el supuesto legal para requerir a los Centros de Trabajo por el cumplimiento de lo solicitado en el proceso de inspección		
Observaciones			
Id_mir	26807		

- 1 El presente documento despliega la información perteneciente a los indicadores estratégicos y gestión de aquellos programas presupuestarios que proveen de bienes y servicios que generan valor público a la ciudadanía jalisciense
- 2 Se muestra el número del Componente relacionado con el indicador.

GOBIERNO DEL ESTADO DE JALISCO PRESUPUESTO DE EGRESOS PARA EL EJERCICIO FISCAL 2022 Ficha Técnica de Indicador

Sistema de Evaluación del Desempeño (SED)

Gobierno del Estado de Jalisco Secretaría de la Hacienda Pública

Datos del Programa

Fomentar el Cumplimiento de la Normatividad Laboral y de Seguridad y Salud en el Trabajo

Eje: Desarrollo y crecimiento económico

Tema: Competencias y Capacidades del Capital Humano

¿Quién gasta?

14	Unidad Presupuestal	000	Unidad Responsable	00302	Unidad Ejecutora del Gasto
Secretaría del Trabajo y Previsión Social		Secretaría del Trabajo y Previsión Social		Dirección General de Previsión Social	

¿Para qué se gasta?

Finalidad	Función	Subfunción
Desarrollo Económico	Asuntos Económicos, Comerciales y Laborales en General	Asuntos Laborales Generales

Presupuesto asignado al Programa Presupuestario

Monto

Objetivos

Nivel	Clave Componente	Resumen Narrativo
Componente	01	Cierre de actas de inspección realizadas para procedimiento de sanciones

Datos del Indicador

Denominación Total de cierre de actas generados para inicio de procedimiento	Método de cálculo $(\text{Total de cierre de actas generados para inicio de procedimiento (Realizado)} / \text{Total de cierre de actas generados para inicio de procedimiento (Programado)}) * 100$
--	--

Descripción del Indicador
Cierre de actas de inspección para inicio de procedimiento administrativo de imposición de sanciones

Tipo de Indicador	Gestión	Dimensión del Indicador	Eficiencia	Año de Medición del Resultado	2022
Cobertura	Estatral	Frecuencia de Medición	Mensual		

Parámetros de semaforización 0 59.99 60.00 79.99 80.00 130 	Meta Institucional	Meta Valor	Unidad de medida (meta valor)	Desagregado meta valor por género	
	100%	1,123	Documento	Hombre	Mujer
	Sentido del Indicador	Línea Base (meta valor)	Año (Línea base)		
	Ascendente	150	2019		

Variables del Indicador

Nombre de la Variable	Unidad de medida	Tipo de Acumulación
Total de cierre de actas generados para inicio de procedimiento (realizado)	Documento	Suma
Total de cierre de actas generados para inicio de procedimiento (programado)	Documento	Suma

Fuente de Información Cierre de Actas para inicio de Procedimiento. Dirección General de Previsión Social

Medios de verificación Cierre de Actas para inicio de Procedimiento. Dirección General de Previsión Social

Supuestos Existe supuesto legal para el cierre de las Actas de inspección para dar inicio al Procedimiento Administrativo de Imposición de Sanciones por incumplimiento

Observaciones

Id_mir

- 1 El presente documento despliega la información perteneciente a los indicadores estratégicos y gestión de aquellos programas presupuestarios que proveen de bienes y servicios que generan valor público a la ciudadanía jalisciense
- 2 Se muestra el número del Componente relacionado con el indicador.

GOBIERNO DEL ESTADO DE JALISCO
PRESUPUESTO DE EGRESOS PARA EL EJERCICIO FISCAL 2022

Ficha Técnica de Indicador

Sistema de Evaluación del Desempeño (SED)

Gobierno del Estado de Jalisco		Secretaría de la Hacienda Pública	
Datos del Programa			
Fomentar el Cumplimiento de la Normatividad Laboral y de Seguridad y Salud en el Trabajo			
Eje: Desarrollo y crecimiento económico		Tema: Competencias y Capacidades del Capital Humano	
¿Quién gasta?			
14	Unidad Presupuestal	000	Unidad Responsable
Secretaría del Trabajo y Previsión Social		Secretaría del Trabajo y Previsión Social	
		00302	Unidad Ejecutora del Gasto
		Dirección General de Previsión Social	
¿Para qué se gasta?			
Finalidad		Función	
Desarrollo Económico		Asuntos Económicos, Comerciales y Laborales en General	
		Asuntos Laborales Generales	
Presupuesto asignado al Programa Presupuestario			
Monto		\$26,622,157.00	
Objetivos			
Nivel	Clave Componente	Resumen Narrativo	
Componente	A1	Inspección a fuentes de trabajo realizadas para que cumplan con las normas y prestaciones en materia laboral.	
Datos del Indicador			
Denominación		Método de cálculo	
Total de fuentes de trabajo inspeccionadas		$(\text{Total de fuentes de trabajo inspeccionadas (Realizado)} / \text{Total de fuentes de trabajo inspeccionadas (Programado)}) * 100$	
Descripción del Indicador			
Inspección a fuentes de trabajo realizadas para que cumplan con las normas y prestaciones en materia laboral.			
Tipo de Indicador	Gestión	Dimensión del Indicador	Eficiencia
Cobertura	Estatral	Frecuencia de Medición	Mensual
		Año de Medición del Resultado	
		2022	
		Desagregado meta valor por género	
		Meta Institucional	Meta Valor
		100%	3,482
		Unidad de medida (meta valor)	Hombre
		Inspección	0.00
		Mujer	0.00
Parámetros de semaforización			
0	59.99	60.00	79.99
80.00	130		
■	■	■	■
		Sentido del Indicador	Línea Base (meta valor)
		Ascendente	2,500
		Año (Línea base)	
		2019	
VARIABLES DEL INDICADOR			
Nombre de la Variable		Unidad de medida	Tipo de Acumulación
Total de fuentes de trabajo inspeccionadas (realizado)		Inspección	Suma
Total de fuentes de trabajo inspeccionadas (programado)		Inspección	Suma
Fuente de Información			
Fuentes de Trabajo Inspeccionadas. Dirección General de Previsión Social			
Medios de verificación			
Fuentes de Trabajo Inspeccionadas. Dirección General de Previsión Social			
Supuestos			
Existe recursos, legales humanos y materiales. Los centros de trabajo se muestran accesibles al momento de realizar la inspección.			
Observaciones			
Id_mir		27108	

- 1 El presente documento despliega la información perteneciente a los indicadores estratégicos y gestión de aquellos programas presupuestarios que proveen de bienes y servicios que generan valor público a la ciudadanía jalisciense
- 2 Se muestra el número del Componente relacionado con el indicador.

EL ESTADO DE JALISCO

PERIÓDICO OFICIAL

1400

GOBIERNO DEL ESTADO DE JALISCO PRESUPUESTO DE EGRESOS PARA EL EJERCICIO FISCAL 2022 Ficha Técnica de Indicador

Sistema de Evaluación del Desempeño (SED)

Gobierno del Estado de Jalisco		Secretaría de la Hacienda Pública	
Datos del Programa			
Fomentar el Cumplimiento de la Normatividad Laboral y de Seguridad y Salud en el Trabajo			
Eje: Desarrollo y crecimiento económico		Tema: Competencias y Capacidades del Capital Humano	
¿Quién gasta?			
14	Unidad Presupuestal	000	Unidad Responsable
Secretaría del Trabajo y Previsión Social		Secretaría del Trabajo y Previsión Social	
		00302	Unidad Ejecutora del Gasto
		Dirección General de Previsión Social	
¿Para qué se gasta?			
Finalidad		Función	
Desarrollo Económico		Asuntos Económicos, Comerciales y Laborales en General	
		Asuntos Laborales Generales	
Presupuesto asignado al Programa Presupuestario			
		Monto	
		\$26,622,157.00	
Objetivos			
Nivel	Clave Componente	Resumen Narrativo	
Componente	I5	Permisos de trabajo expedidos para personas menores de edad.	
Datos del Indicador			
Denominación		Método de cálculo	
Total de permisos otorgados para menores		$(\text{Total de permisos otorgados para menores (Realizado)} / \text{Total de permisos otorgados para menores (Programado)}) * 100$	
Descripción del Indicador			
Permisos de trabajo expedidos para personas menores de edad.			
Tipo de Indicador	Gestión	Dimensión del Indicador	Eficiencia
Cobertura	Estatual	Frecuencia de Medición	Mensual
		Año de Medición del Resultado	2022
Desagregado meta valor por género			
		Meta Institucional	Meta Valor
		100%	1,050
		Unidad de medida (meta valor)	Hombre
		Permiso	0.00
		Mujer	0.00
Parámetros de semaforización			
0	59.99	60.00	79.99
80.00	130		
■	■	■	■
		Sentido del Indicador	Línea Base (meta valor)
		Ascendente	900
		Año (Línea base)	
		2019	
Variables del Indicador			
Nombre de la Variable		Unidad de medida	Tipo de Acumulación
Total de permisos otorgados para menores (realizado)		Permiso	Suma
Total de permisos otorgados para menores (programado)		Permiso	Suma
Fuente de Información			
Permisos para menores. Dirección General de Previsión Social			
Medios de verificación			
Base de datos de la Dirección General de Previsión Social			
Supuestos			
Se otorgan permisos de trabajo a menores de edad cumpliendo con los requisitos de ley.			
Observaciones			
Id_mir		27111	

- 1 El presente documento despliega la información perteneciente a los indicadores estratégicos y gestión de aquellos programas presupuestarios que proveen de bienes y servicios que generan valor público a la ciudadanía jalisciense
- 2 Se muestra el número del Componente relacionado con el indicador.

GOBIERNO DEL ESTADO DE JALISCO PRESUPUESTO DE EGRESOS PARA EL EJERCICIO FISCAL 2022 Ficha Técnica de Indicador

Sistema de Evaluación del Desempeño (SED)

Gobierno del Estado de Jalisco Secretaría de la Hacienda Pública

Datos del Programa

Administración de recursos de la Secretaría del Trabajo y Previsión Social

Eje: Desarrollo y crecimiento económico

Tema: Competencias y Capacidades del Capital Humano

¿Quién gasta?

14	Unidad Presupuestal	000	Unidad Responsable	00303	Unidad Ejecutora del Gasto
	Secretaría del Trabajo y Previsión Social		Secretaría del Trabajo y Previsión Social		Dirección de Administración de la Secretaría del Trabajo y Previsión Social

¿Para qué se gasta?

Finalidad	Función	Subfunción
Desarrollo Económico	Asuntos Económicos, Comerciales y Laborales en General	Asuntos Laborales Generales

Presupuesto asignado al Programa Presupuestario

Monto

Objetivos

Nivel	Clave Componente	Resumen Narrativo
Fin		

Datos del Indicador

Denominación	Método de cálculo
Posición en el Índice de Competitividad Estatal del IMCO	$(\text{Posición en el Índice de Competitividad Estatal del IMCO (Realizado)} / \text{Posición en el Índice de Competitividad Estatal del IMCO (Programado)}) * 100$

Descripción del Indicador
El indicador mide la posición de los estados en El Índice de Competitividad Estatal (ICE). El ICE mide la capacidad de los estados para forjar, atraer y retener talento e inversiones. Un estado competitivo es aquel que consistentemente resulta atractivo para el talento y la inversión, lo que se traduce en mayor productividad y bienestar para sus habitantes. Para medir esto, el Índice evalúa tanto las capacidades estructurales como coyunturales de los estados. El ICE está compuesto por indicadores, categorizados en 10 subíndices que evalúan distintas dimensiones de la competitividad de los 32 estados del país.

Tipo de Indicador	<input type="text" value="Estratégico"/>	Dimensión del Indicador	<input type="text" value="Eficacia"/>	Año de Medición del Resultado	<input type="text" value="2022"/>
Cobertura	<input type="text" value="Estatal"/>	Frecuencia de Medición	<input type="text" value="Anual"/>		

Desagregado meta valor por género

Parámetros de semaforización					Meta Institucional	Meta Valor	Unidad de medida (meta valor)	Desagregado meta valor por género	
0							Posición	Hombre	Mujer
0	0	0	0	0	100%	5	5	0.00	0.00
					Sentido del Indicador	Línea Base (meta valor)	Año (Línea base)		
					<input type="text" value=""/>	<input type="text" value="5"/>	<input type="text" value="2021"/>		

Variables del Indicador

Nombre de la Variable	Unidad de medida	Tipo de Acumulación
Posición en el Índice de Competitividad Estatal del IMCO (realizado)	Posición	Valor presente
Posición en el Índice de Competitividad Estatal del IMCO (programado)	Posición	Valor presente

Fuente de Información	<input type="text" value="IMCO. Índice de Competitividad Estatal, 2021."/>
Medios de verificación	<input type="text"/>
Supuestos	<input type="text"/>
Observaciones	<input type="text"/>
Id_mir	<input type="text" value="25296"/>

- 1 El presente documento despliega la información perteneciente a los indicadores estratégicos y gestión de aquellos programas presupuestarios que proveen de bienes y servicios que generan valor público a la ciudadanía jalisciense
- 2 Se muestra el número del Componente relacionado con el indicador.

GOBIERNO DEL ESTADO DE JALISCO PRESUPUESTO DE EGRESOS PARA EL EJERCICIO FISCAL 2022

Ficha Técnica de Indicador

Sistema de Evaluación del Desempeño (SED)

Gobierno del Estado de Jalisco		Secretaría de la Hacienda Pública	
Datos del Programa			
Administración de recursos de la Secretaría del Trabajo y Previsión Social			
Eje: Desarrollo y crecimiento económico		Tema: Competencias y Capacidades del Capital Humano	
¿Quién gasta?			
14	Unidad Presupuestal	000	Unidad Responsable
Secretaría del Trabajo y Previsión Social		Secretaría del Trabajo y Previsión Social	
		00303	Unidad Ejecutora del Gasto
Dirección de Administración de la Secretaría del Trabajo y Previsión Social			
¿Para qué se gasta?			
Finalidad		Función	
Desarrollo Económico		Asuntos Económicos, Comerciales y Laborales en General	
		Subfunción	
Asuntos Laborales Generales			
Presupuesto asignado al Programa Presupuestario			
Monto		\$31,513,641.00	
Objetivos			
Nivel	Clave Componente	Resumen Narrativo	
Propósito			
Datos del Indicador			
Denominación		Método de cálculo	
Tasa de informalidad laboral		(Proporción de la población ocupada que es laboralmente vulnerable por la naturaleza de la unidad económica para la que trabaja (Realizado)/Proporción de la población ocupada que es laboralmente vulnerable por la naturaleza de la unidad económica para la que trabaja (Programado))*100	
Descripción del Indicador			
Proporción de la población ocupada que es laboralmente vulnerable por la naturaleza de la unidad económica para la que trabaja, con aquellos cuyo vínculo o dependencia laboral no es reconocido por su fuente de trabajo.			
Tipo de Indicador	Estratégico	Dimensión del Indicador	Eficacia
Cobertura	Estatal	Frecuencia de Medición	Anual
		Año de Medición del Resultado	2022
Desagregado meta valor por género			
Parámetros de semaforización		Meta Institucional	Meta Valor
0		100%	47
		Sentido del Indicador	Línea Base (meta valor)
			49
		Unidad de medida (meta valor)	Año (Línea base)
		Tasa	2021
		Hombre	Mujer
		0.00	0.00
Variables del Indicador			
Nombre de la Variable		Unidad de medida	Tipo de Acumulación
Proporción de la población ocupada que es laboralmente vulnerable por la naturaleza de la unidad económica para la que trabaja (realizado)		Tasa	Valor presente
Proporción de la población ocupada que es laboralmente vulnerable por la naturaleza de la unidad económica para la que trabaja (programado)		Tasa	Valor presente
Fuente de Información	INEGI, Encuesta Nacional de Ocupación y Empleo, México: (ENOE) cifras preliminares Primer trimestre 2021.		
Medios de verificación			
Supuestos			
Observaciones			
Id_mir	25297		

- 1 El presente documento despliega la información perteneciente a los indicadores estratégicos y gestión de aquellos programas presupuestarios que proveen de bienes y servicios que generan valor público a la ciudadanía jalisciense
- 2 Se muestra el número del Componente relacionado con el indicador.

GOBIERNO DEL ESTADO DE JALISCO
PRESUPUESTO DE EGRESOS PARA EL EJERCICIO FISCAL 2022
Ficha Técnica de Indicador

Sistema de Evaluación del Desempeño (SED)

Gobierno del Estado de Jalisco Secretaría de la Hacienda Pública

Datos del Programa

Administración de recursos de la Secretaría del Trabajo y Previsión Social

Eje: Desarrollo y crecimiento económico

Tema: Competencias y Capacidades del Capital Humano

¿Quién gasta?

14	Unidad Presupuestal	000	Unidad Responsable	00303	Unidad Ejecutora del Gasto
Secretaría del Trabajo y Previsión Social		Secretaría del Trabajo y Previsión Social		Dirección de Administración de la Secretaría del Trabajo y Previsión Social	

¿Para qué se gasta?

Finalidad	Función	Subfunción
Desarrollo Económico	Asuntos Económicos, Comerciales y Laborales en General	Asuntos Laborales Generales

Presupuesto asignado al Programa Presupuestario

Monto

Objetivos

Nivel	Clave Componente	Resumen Narrativo
Componente	01	Ejecución y control del avance del ejercicio presupuestal de las UEG para la correcta aplicación del gasto.

Datos del Indicador

Denominación	Método de cálculo
Porcentaje del avance en la ejecución del recurso asignado	$(\text{Porcentaje del avance en la ejecución del recurso asignado (Realizado)} / \text{Porcentaje del avance en la ejecución del recurso asignado (Programado)}) * 100$

Descripción del Indicador
Porcentaje del avance en la ejecución del recurso asignado a la Dependencia por Unidad Ejecutora del Gasto

Tipo de Indicador	Gestión	Dimensión del Indicador	Eficiencia	Año de Medición del Resultado	2022
Cobertura	Estatal	Frecuencia de Medición	Trimestral		

Desagregado meta valor por género

Parámetros de semaforización						Meta Institucional	Meta Valor	Unidad de medida (meta valor)	Hombre	Mujer
0	59.99	60.00	79.99	80.00	130	100%	100	Porcentaje	0.00	0.00
						Sentido del Indicador	Línea Base (meta valor)	Año (Línea base)		
						Ascendente	No disponible	No disponible		

Variables del Indicador

Nombre de la Variable	Unidad de medida	Tipo de Acumulación
Porcentaje del avance en la ejecución del recurso asignado (realizado)	Porcentaje	Valor presente
Porcentaje del avance en la ejecución del recurso asignado (programado)	Porcentaje	Valor presente

Fuente de Información

Medios de verificación

Supuestos

Observaciones

Id_mir

- 1 El presente documento despliega la información perteneciente a los indicadores estratégicos y gestión de aquellos programas presupuestarios que proveen de bienes y servicios que generan valor público a la ciudadanía jalisciense
- 2 Se muestra el número del Componente relacionado con el indicador.

GOBIERNO DEL ESTADO DE JALISCO PRESUPUESTO DE EGRESOS PARA EL EJERCICIO FISCAL 2022 Ficha Técnica de Indicador

Sistema de Evaluación del Desempeño (SED)						
Gobierno del Estado de Jalisco			Secretaría de la Hacienda Pública			
Datos del Programa						
Administración de recursos de la Secretaría del Trabajo y Previsión Social						
Eje: Desarrollo y crecimiento económico			Tema: Competencias y Capacidades del Capital Humano			
¿Quién gasta?						
14	Unidad Presupuestal	000	Unidad Responsable	00303	Unidad Ejecutora del Gasto	
Secretaría del Trabajo y Previsión Social		Secretaría del Trabajo y Previsión Social		Dirección de Administración de la Secretaría del Trabajo y Previsión Social		
¿Para qué se gasta?						
Finalidad		Función		Subfunción		
Desarrollo Económico		Asuntos Económicos, Comerciales y Laborales en General		Asuntos Laborales Generales		
Presupuesto asignado al Programa Presupuestario						
Monto		\$31,513,641.00				
Objetivos						
Nivel	Clave Componente	Resumen Narrativo				
Componente	02	Atención de solicitudes para suministro de bienes y servicios generales.				
Datos del Indicador						
Denominación			Método de cálculo			
Total de solicitudes atendidas de bienes y servicios generales			$(\text{Total de solicitudes atendidas de bienes y servicios generales (Realizado)} / \text{Total de solicitudes atendidas de bienes y servicios generales (Programado)}) * 100$			
Descripción del Indicador						
Total de solicitudes de aprovisionamiento atendidas para el suministro de bienes y servicios generales, para la correcta operación de las diversas áreas de la Dependencia.						
Tipo de Indicador	02	Dimensión del Indicador	Eficiencia	Año de Medición del Resultado	2022	
Cobertura	Estatal	Frecuencia de Medición	Trimestral			
Desagregado meta valor por género						
Parámetros de semaforización		Meta Institucional	Meta Valor	Unidad de medida (meta valor)	Hombre	Mujer
0	59.99	60.00	79.99	80.00	130	
■	■	■	■	■	■	
		Sentido del Indicador	Línea Base (meta valor)	Año (Línea base)		
		Ascendente	300	2020		
Variables del Indicador						
Nombre de la Variable			Unidad de medida	Tipo de Acumulación		
Total de solicitudes atendidas de bienes y servicios generales (realizado)			Solicitud	Suma		
Total de solicitudes atendidas de bienes y servicios generales (programado)			Solicitud	Suma		
Fuente de Información	Reporte en excel de Solicitudes de aprovisionamiento de la Coordinación de Servicios Generales y Recursos Materiales					
Medios de verificación	Reportes del sistema (SECG) y bitácora de servicios					
Supuestos	Las áreas cuentan con insumos de bienes y servicios para su correcta operatividad.					
Observaciones						
Id_mir	27088					
1	El presente documento despliega la información perteneciente a los indicadores estratégicos y gestión de aquellos programas presupuestarios que proveen de bienes y servicios que generan valor público a la ciudadanía jalisciense					
2	Se muestra el número del Componente relacionado con el indicador.					

GOBIERNO DEL ESTADO DE JALISCO
PRESUPUESTO DE EGRESOS PARA EL EJERCICIO FISCAL 2022

Ficha Técnica de Indicador

Sistema de Evaluación del Desempeño (SED)

Gobierno del Estado de Jalisco		Secretaría de la Hacienda Pública	
Datos del Programa			
Desarrollo y planeación de mejores prácticas laborales			
Eje: Desarrollo y crecimiento económico		Tema: Competencias y Capacidades del Capital Humano	
¿Quién gasta?			
14	Unidad Presupuestal	000	Unidad Responsable
Secretaría del Trabajo y Previsión Social		Secretaría del Trabajo y Previsión Social	
		00304	Unidad Ejecutora del Gasto
Dirección de Planeación y Control			
¿Para qué se gasta?			
Finalidad		Función	
Desarrollo Económico		Asuntos Económicos, Comerciales y Laborales en General	
		Asuntos Laborales Generales	
Presupuesto asignado al Programa Presupuestario			
Monto		\$5,984,921.00	
Objetivos			
Nivel	Clave Componente	Resumen Narrativo	
Fin			
Datos del Indicador			
Denominación		Método de cálculo	
Posición en el Índice de Competitividad Estatal del IMCO		$(\text{Posición en el Índice de Competitividad Estatal del IMCO (Realizado)} / \text{Posición en el Índice de Competitividad Estatal del IMCO (Programado)}) * 100$	
Descripción del Indicador			
El indicador mide la posición de los estados en El Índice de Competitividad Estatal (ICE). El ICE mide la capacidad de los estados para forjar, atraer y retener talento e inversiones. Un estado competitivo es aquel que consistentemente resulta atractivo para el talento y la inversión, lo que se traduce en mayor productividad y bienestar para sus habitantes. Para medir esto, el índice evalúa tanto las capacidades estructurales como coyunturales de los estados. El ICE está compuesto por indicadores, categorizados en 10 subíndices que evalúan distintas dimensiones de la competitividad de los 32 estados del país.			
Tipo de Indicador	Estratégico	Dimensión del Indicador	Eficacia
Cobertura	Estatal	Frecuencia de Medición	Anual
		Año de Medición del Resultado	2022
		Desagregado meta valor por género	
Parámetros de semaforización		Meta Institucional	Meta Valor
0	0	100%	5
■	■	Sentido del Indicador	Unidad de medida (meta valor)
■	■	Línea Base (meta valor)	Posición
■	■	Año (Línea base)	Hombre
■	■	5	0.00
■	■	2021	Mujer
■	■		0.00
VARIABLES DEL INDICADOR			
Nombre de la Variable		Unidad de medida	Tipo de Acumulación
Posición en el Índice de Competitividad Estatal del IMCO (realizado)		Posición	Valor presente
Posición en el Índice de Competitividad Estatal del IMCO (programado)		Posición	Valor presente
Fuente de Información	IMCO. Índice de Competitividad Estatal, 2021.		
Medios de verificación			
Supuestos			
Observaciones			
Id_mir	25479		

- 1 El presente documento despliega la información perteneciente a los indicadores estratégicos y gestión de aquellos programas presupuestarios que proveen de bienes y servicios que generan valor público a la ciudadanía jalisciense
- 2 Se muestra el número del Componente relacionado con el indicador.

GOBIERNO DEL ESTADO DE JALISCO PRESUPUESTO DE EGRESOS PARA EL EJERCICIO FISCAL 2022 Ficha Técnica de Indicador

Sistema de Evaluación del Desempeño (SED)

Gobierno del Estado de Jalisco Secretaría de la Hacienda Pública

Datos del Programa

Desarrollo y planeación de mejores prácticas laborales

Eje: Desarrollo y crecimiento económico

Tema: Competencias y Capacidades del Capital Humano

¿Quién gasta?

14	Unidad Presupuestal	000	Unidad Responsable	00304	Unidad Ejecutora del Gasto
	Secretaría del Trabajo y Previsión Social		Secretaría del Trabajo y Previsión Social		Dirección de Planeación y Control

¿Para qué se gasta?

Finalidad	Función	Subfunción
Desarrollo Económico	Asuntos Económicos, Comerciales y Laborales en General	Asuntos Laborales Generales

Presupuesto asignado al Programa Presupuestario

Monto

Objetivos

Nivel	Clave Componente	Resumen Narrativo
Propósito		

Datos del Indicador

Denominación	Método de cálculo
Trabajadores registrados ante el IMSS	$(\text{Número de trabajadores asegurados (Realizado)} / \text{Número de trabajadores asegurados (Programado)}) * 100$

Descripción del Indicador
Este indicador se refiere al registro del total de trabajadores asegurados por entidad federativa, emitido por el Instituto Mexicano del Seguro Social.

Tipo de Indicador	Estratégico	Dimensión del Indicador	Eficacia	Año de Medición del Resultado	2022
Cobertura	Estatral	Frecuencia de Medición	Anual		

Parámetros de semaforización	Meta Institucional	Meta Valor	Unidad de medida (meta valor)	Desagregado meta valor por género	
				Hombre	Mujer
<input type="text" value="0"/> <input type="text" value=""/> <input type="text" value=""/> <input type="text" value=""/> <input type="text" value=""/> <input type="text" value="0"/>	100%	1,963,491	Trabajador	0.00	0.00
■ ■ ■ ■ ■ ■	Sentido del Indicador	Línea Base (meta valor)	Año (Línea base)		
		1,820,785	2021		

Variables del Indicador

Nombre de la Variable	Unidad de medida	Tipo de Acumulación
Número de trabajadores asegurados (realizado)	Trabajador	Valor presente
Número de trabajadores asegurados (programado)	Trabajador	Valor presente

Fuente de Información

Medios de verificación

Supuestos

Observaciones

Id_mir

- 1 El presente documento despliega la información perteneciente a los indicadores estratégicos y gestión de aquellos programas presupuestarios que proveen de bienes y servicios que generan valor público a la ciudadanía jalisciense
- 2 Se muestra el número del Componente relacionado con el indicador.

GOBIERNO DEL ESTADO DE JALISCO PRESUPUESTO DE EGRESOS PARA EL EJERCICIO FISCAL 2022 Ficha Técnica de Indicador

Sistema de Evaluación del Desempeño (SED)

Gobierno del Estado de Jalisco Secretaría de la Hacienda Pública

Datos del Programa

Desarrollo y planeación de mejores prácticas laborales

Eje: Desarrollo y crecimiento económico

Tema: Competencias y Capacidades del Capital Humano

¿Quién gasta?

14	Unidad Presupuestal	000	Unidad Responsable	00304	Unidad Ejecutora del Gasto
	Secretaría del Trabajo y Previsión Social		Secretaría del Trabajo y Previsión Social		Dirección de Planeación y Control

¿Para qué se gasta?

Finalidad	Función	Subfunción
Desarrollo Económico	Asuntos Económicos, Comerciales y Laborales en General	Asuntos Laborales Generales

Presupuesto asignado al Programa Presupuestario

Monto

Objetivos

Nivel	Clave Componente	Resumen Narrativo
Componente	C2	Acciones implementadas para fomentar la modernización en la Secretaría

Datos del Indicador

Denominación	Método de cálculo
Total de acciones implementadas para fomentar modernización en la Secretaría	$(\text{Total de acciones implementadas para fomentar modernización en la Secretaría (Realizado)} / \text{Total de acciones implementadas para fomentar modernización en la Secretaría (Programado)}) * 100$

Descripción del Indicador
Fomentar la modernización de políticas, normas, estructuras y documentos que optimicen la organización y funcionamiento de la Secretaría

Tipo de Indicador	Gestión	Dimensión del Indicador	Eficiencia	Año de Medición del Resultado	2022
Cobertura	Estatal	Frecuencia de Medición	Trimestral		

Desagregado meta valor por género						
Parámetros de semaforización		Meta Institucional	Meta Valor	Unidad de medida (meta valor)	Hombre	Mujer
0	59.99	100%	72	Acción	0.00	0.00
60.00	79.99	Sentido del Indicador	Línea Base (meta valor)	Año (Línea base)		
80.00	130	Ascendente	30	2020		

Variables del Indicador

Nombre de la Variable	Unidad de medida	Tipo de Acumulación
Total de acciones implementadas para fomentar modernización en la Secretaría (realizado)	Acción	Suma
Total de acciones implementadas para fomentar modernización en la Secretaría (programado)	Acción	Suma

Fuente de Información

Medios de verificación

Supuestos

Observaciones

Id_mir

- 1 El presente documento despliega la información perteneciente a los indicadores estratégicos y gestión de aquellos programas presupuestarios que proveen de bienes y servicios que generan valor público a la ciudadanía jalisciense
- 2 Se muestra el número del Componente relacionado con el indicador.

EL ESTADO DE JALISCO

PERIÓDICO OFICIAL

1408

GOBIERNO DEL ESTADO DE JALISCO PRESUPUESTO DE EGRESOS PARA EL EJERCICIO FISCAL 2022 Ficha Técnica de Indicador

Sistema de Evaluación del Desempeño (SED)

Gobierno del Estado de Jalisco Secretaría de la Hacienda Pública

Datos del Programa

Desarrollo y planeación de mejores prácticas laborales

Eje: Desarrollo y crecimiento económico

Tema: Competencias y Capacidades del Capital Humano

¿Quién gasta?

14	Unidad Presupuestal	000	Unidad Responsable	00304	Unidad Ejecutora del Gasto
	Secretaría del Trabajo y Previsión Social		Secretaría del Trabajo y Previsión Social		Dirección de Planeación y Control

¿Para qué se gasta?

Finalidad	Función	Subfunción
Desarrollo Económico	Asuntos Económicos, Comerciales y Laborales en General	Asuntos Laborales Generales

Presupuesto asignado al Programa Presupuestario

Monto

Objetivos

Nivel	Clave Componente	Resumen Narrativo
Componente	A1	Acciones implementadas para fomentar la justicia laboral a los jornaleros agrícolas.


Datos del Indicador

Denominación Total de acciones implementadas para fomentar justicia laboral a jornaleros	Método de cálculo (Total de acciones implementadas para fomentar justicia laboral a jornaleros (Realizado) / Total de acciones implementadas para fomentar justicia laboral a jornaleros (Programado))*100
--	--

Descripción del Indicador
Acciones implementadas para fomentar la justicia laboral a los jornaleros agrícolas.

Tipo de Indicador	Gestión	Dimensión del Indicador	Eficiencia	Año de Medición del Resultado	2022
Cobertura	Estatal	Frecuencia de Medición	Trimestral		

Desagregado meta valor por género

Parámetros de semaforización						Meta Institucional	Meta Valor	Unidad de medida (meta valor)	Hombre	Mujer
0	59.99	60.00	79.99	80.00	130	100%	138	Acción	0.00	0.00
						Sentido del Indicador	Línea Base (meta valor)	Año (Línea base)		
						Ascendente	50	2020		

Variables del Indicador

Nombre de la Variable	Unidad de medida	Tipo de Acumulación
Total de acciones implementadas para fomentar justicia laboral a jornaleros (realizado)	Acción	Suma
Total de acciones implementadas para fomentar justicia laboral a jornaleros (programado)	Acción	Suma

Fuente de Información

Medios de verificación

Supuestos

Observaciones

Id_mir

- 1 El presente documento despliega la información perteneciente a los indicadores estratégicos y gestión de aquellos programas presupuestarios que proveen de bienes y servicios que generan valor público a la ciudadanía jalisciense
- 2 Se muestra el número del Componente relacionado con el indicador.

GOBIERNO DEL ESTADO DE JALISCO
PRESUPUESTO DE EGRESOS PARA EL EJERCICIO FISCAL 2022
Ficha Técnica de Indicador

Sistema de Evaluación del Desempeño (SED)

Gobierno del Estado de Jalisco		Secretaría de la Hacienda Pública	
Datos del Programa			
Procuración de Justicia Laboral y Conciliación Laboral Administrativa en el Estado			
Eje: Seguridad ciudadana, justicia y estado de derecho		Tema: Procuración de Justicia	
¿Quién gasta?			
14	Unidad Presupuestal	000	Unidad Responsable
Secretaría del Trabajo y Previsión Social		Secretaría del Trabajo y Previsión Social	
		00969	Unidad Ejecutora del Gasto
		Procuraduría General de la Defensa del Trabajo	
¿Para qué se gasta?			
Finalidad		Función	
Gobierno		Justicia	
		Procuración de Justicia	
Presupuesto asignado al Programa Presupuestario			
		Monto \$21,663,785.00	
Objetivos			
Nivel	Clave Componente	Resumen Narrativo	
Componente	A3	Asesorías brindadas en materia laboral para procurar justicia en el Estado.	
Datos del Indicador			
Denominación		Método de cálculo	
Total de asesorías brindadas en materia laboral		$(\text{Total de asesorías brindadas en materia laboral (Realizado)} / \text{Total de asesorías brindadas en materia laboral (Programado)}) * 100$	
Descripción del Indicador			
Asesorías brindadas en materia laboral para procurar justicia en el Estado.			
Tipo de Indicador	Gestión	Dimensión del Indicador	Eficiencia
Cobertura	Estatal	Frecuencia de Medición	Mensual
		Año de Medición del Resultado	2022
Desagregado meta valor por género			
Parámetros de semaforización		Meta Institucional	Meta Valor
0	59.99	100%	50,325
60.00	79.99	Sentido del Indicador	Unidad de medida (meta valor)
80.00	130	Ascendente	Asesoría
		Línea Base (meta valor)	Hombre
		36,000	0.00
		Año (Línea base)	Mujer
		2020	0.00
VARIABLES DEL INDICADOR			
Nombre de la Variable		Unidad de medida	Tipo de Acumulación
Total de asesorías brindadas en materia laboral (realizado)		Asesoría	Suma
Total de asesorías brindadas en materia laboral (programado)		Asesoría	Suma
Fuente de Información Informe General. Base de datos en físico área de archivo. Procuraduría General de la Defensa del Trabajo.			
Medios de verificación Informe General. Base de datos en físico área de archivo. Procuraduría General de la Defensa del Trabajo.			
Supuestos Las partes involucradas en una relación laboral acuden a efecto de buscar la equidad y la justicia			
Observaciones			
Id_mir		27544	

- 1 El presente documento despliega la información perteneciente a los indicadores estratégicos y gestión de aquellos programas presupuestarios que proveen de bienes y servicios que generan valor público a la ciudadanía jalisciense
- 2 Se muestra el número del Componente relacionado con el indicador.

GOBIERNO DEL ESTADO DE JALISCO PRESUPUESTO DE EGRESOS PARA EL EJERCICIO FISCAL 2022 Ficha Técnica de Indicador

Sistema de Evaluación del Desempeño (SED)

Gobierno del Estado de Jalisco Secretaría de la Hacienda Pública

Datos del Programa

Procuración de Justicia Laboral y Conciliación Laboral Administrativa en el Estado

Eje: Seguridad ciudadana, justicia y estado de derecho Tema: Procuración de Justicia

¿Quién gasta?

14	Unidad Presupuestal	000	Unidad Responsable	00969	Unidad Ejecutora del Gasto
Secretaría del Trabajo y Previsión Social		Secretaría del Trabajo y Previsión Social		Procuraduría General de la Defensa del Trabajo	

¿Para qué se gasta?

Finalidad	Función	Subfunción
Gobierno	Justicia	Procuración de Justicia

Presupuesto asignado al Programa Presupuestario

Monto

Objetivos

Nivel	Clave Componente	Resumen Narrativo
Componente	A4	Citas conciliatorias brindadas en materia laboral como método de prevención y resolución de conflictos laborales

Datos del Indicador

Denominación Total de citas conciliatorias de carácter administrativas otorgadas	Método de cálculo (Total de citas conciliatorias de carácter administrativas otorgadas (Realizado) / Total de citas conciliatorias de carácter administrativas otorgadas (Programado))*100
--	--

Descripción del Indicador
Citas conciliatorias brindadas en materia laboral como método de prevención y resolución de conflictos laborales

Tipo de Indicador	Gestión	Dimensión del Indicador	Eficiencia	Año de Medición del Resultado	2022
Cobertura	Estatal	Frecuencia de Medición	Mensual		

		Desagregado meta valor por género				
		Meta Institucional	Meta Valor	Unidad de medida (meta valor)	Hombre	Mujer
Parámetros de semaforización		100%	21,547	Cita	0.00	0.00
0	59.99	60.00	79.99	80.00	130	
		Sentido del Indicador	Línea Base (meta valor)	Año (Línea base)		
		Ascendente	24,000	2020		

Variables del Indicador

Nombre de la Variable	Unidad de medida	Tipo de Acumulación
Total de citas conciliatorias de carácter administrativas otorgadas (realizado)	Cita	Suma
Total de citas conciliatorias de carácter administrativas otorgadas (programado)	Cita	Suma

Fuente de Información	Informe General. Base de datos en físico área de archivo. Procuraduría General de la Defensa del Trabajo.
Medios de verificación	Informe General. Base de datos en físico área de archivo. Procuraduría General de la Defensa del Trabajo.
Supuestos	Al existir algún conflicto laboral el usuario acude a solicitar el servicio
Observaciones	
Id_mir	27545

- 1 El presente documento despliega la información perteneciente a los indicadores estratégicos y gestión de aquellos programas presupuestarios que proveen de bienes y servicios que generan valor público a la ciudadanía jalisciense
- 2 Se muestra el número del Componente relacionado con el indicador.

GOBIERNO DEL ESTADO DE JALISCO
PRESUPUESTO DE EGRESOS PARA EL EJERCICIO FISCAL 2022
Ficha Técnica de Indicador

Sistema de Evaluación del Desempeño (SED)

Gobierno del Estado de Jalisco		Secretaría de la Hacienda Pública	
Datos del Programa			
Procuración de Justicia Laboral y Conciliación Laboral Administrativa en el Estado			
Eje: Seguridad ciudadana, justicia y estado de derecho		Tema: Procuración de Justicia	
¿Quién gasta?			
14	Unidad Presupuestal	000	Unidad Responsable
Secretaría del Trabajo y Previsión Social		Secretaría del Trabajo y Previsión Social	
		00969	Unidad Ejecutora del Gasto
		Procuraduría General de la Defensa del Trabajo	
¿Para qué se gasta?			
Finalidad		Función	
Gobierno		Justicia	
		Procuración de Justicia	
Presupuesto asignado al Programa Presupuestario			
		Monto \$21,663,785.00	
Objetivos			
Nivel	Clave Componente	Resumen Narrativo	
Componente	02	Convenios elaborados y firmados para la terminación de la relación laboral a través del mutuo acuerdo.	
Datos del Indicador			
Denominación		Método de cálculo	
Total de conciliaciones administrativas logradas		$(\text{Total de conciliaciones administrativas logradas (Realizado)} / \text{Total de conciliaciones administrativas logradas (Programado)}) * 100$	
Descripción del Indicador			
Convenios elaborados y firmados para la terminación de la relación laboral a través del mutuo acuerdo.			
Tipo de Indicador	Gestión	Dimensión del Indicador	Eficiencia
Cobertura	Estatal	Frecuencia de Medición	Mensual
		Año de Medición del Resultado	2022
Desagregado meta valor por género			
		Meta Institucional	Meta Valor
		100%	9,850
		Unidad de medida (meta valor)	Convenio
		Hombre	Mujer
		0.00	0.00
Parámetros de semaforización			
0	59.99	60.00	79.99
80.00	130		
■	■	■	■
		Sentido del Indicador	Línea Base (meta valor)
		Ascendente	10,000
		Año (Línea base)	
		2020	
VARIABLES DEL INDICADOR			
Nombre de la Variable		Unidad de medida	Tipo de Acumulación
Total de conciliaciones administrativas logradas (realizado)		Convenio	Suma
Total de conciliaciones administrativas logradas (programado)		Convenio	Suma
Fuente de Información Informe general. Base de datos en físico área de archivo. Procuraduría General de la Defensa del Trabajo.			
Medios de verificación Informe General. Base de datos en físico área de archivo. Procuraduría General de la Defensa del Trabajo.			
Supuestos Al existir algún conflicto laboral el usuario acude a solicitar el servicio			
Observaciones			
Id_mir	27546		

- 1 El presente documento despliega la información perteneciente a los indicadores estratégicos y gestión de aquellos programas presupuestarios que proveen de bienes y servicios que generan valor público a la ciudadanía jalisciense
- 2 Se muestra el número del Componente relacionado con el indicador.

GOBIERNO DEL ESTADO DE JALISCO PRESUPUESTO DE EGRESOS PARA EL EJERCICIO FISCAL 2022 Ficha Técnica de Indicador

Sistema de Evaluación del Desempeño (SED)

Gobierno del Estado de Jalisco Secretaría de la Hacienda Pública

Datos del Programa

Procuración de Justicia Laboral y Conciliación Laboral Administrativa en el Estado

Eje: Seguridad ciudadana, justicia y estado de derecho Tema: Procuración de Justicia

¿Quién gasta?

14	Unidad Presupuestal	000	Unidad Responsable	00969	Unidad Ejecutora del Gasto
Secretaría del Trabajo y Previsión Social		Secretaría del Trabajo y Previsión Social		Procuraduría General de la Defensa del Trabajo	

¿Para qué se gasta?

Finalidad	Función	Subfunción
Gobierno	Justicia	Procuración de Justicia

Presupuesto asignado al Programa Presupuestario

Monto

Objetivos

Nivel	Clave Componente	Resumen Narrativo
Componente	05	Representación Legal otorgada a personas en conflicto laboral.

Datos del Indicador

Denominación Total de representaciones jurídicas otorgadas en materia laboral a trabajadores	Método de cálculo $(\text{Total de representaciones jurídicas otorgadas en materia laboral a trabajadores (Realizado)} / \text{Total de representaciones jurídicas otorgadas en materia laboral a trabajadores (Programado)}) * 100$
--	--

Descripción del Indicador
Representación Legal otorgada a personas en conflicto laboral.

Tipo de Indicador	Gestión	Dimensión del Indicador	Eficiencia	Año de Medición del Resultado	2022
Cobertura	Estatal	Frecuencia de Medición	Mensual		

Desagregado meta valor por género

Parámetros de semaforización		Meta Institucional	Meta Valor	Unidad de medida (meta valor)	Hombre	Mujer
0	59.99	100%	15,490	Demanda	0.00	0.00
		Sentido del Indicador	Línea Base (meta valor)	Año (Línea base)		
		Ascendente	15,000	2020		

Variables del Indicador

Nombre de la Variable	Unidad de medida	Tipo de Acumulación
Total de representaciones jurídicas otorgadas en materia laboral a trabajadores (realizado)	Demanda	Suma
Total de representaciones jurídicas otorgadas en materia laboral a trabajadores (programado)	Demanda	Suma

Fuente de Información

Medios de verificación

Supuestos

Observaciones

Id_mir

- 1 El presente documento despliega la información perteneciente a los indicadores estratégicos y gestión de aquellos programas presupuestarios que proveen de bienes y servicios que generan valor público a la ciudadanía jalisciense
- 2 Se muestra el número del Componente relacionado con el indicador.

GOBIERNO DEL ESTADO DE JALISCO
PRESUPUESTO DE EGRESOS PARA EL EJERCICIO FISCAL 2022
Ficha Técnica de Indicador

Sistema de Evaluación del Desempeño (SED)

Gobierno del Estado de Jalisco		Secretaría de la Hacienda Pública	
Datos del Programa			
Atención Jurídica en materia de Transporte en el Estado			
Eje: Desarrollo sostenible del territorio		Tema: Desarrollo Integral de Movilidad	
¿Quién gasta?			
15	Unidad Presupuestal	000	Unidad Responsable
Secretaría del Transporte		Secretaría de Transporte	
00306	Unidad Ejecutora del Gasto	Dirección General Jurídica de la Secretaría de Transporte	
¿Para qué se gasta?			
Finalidad		Subfunción	
Desarrollo Económico		Otros Relacionados con Transporte	
Presupuesto asignado al Programa Presupuestario			
Monto		\$69,618,412.00	
Objetivos			
Nivel	Clave Componente	Resumen Narrativo	
Fin			
Datos del Indicador			
Denominación		Método de cálculo	
Posición en el Índice de movilidad urbana		((Posición en el Índice de movilidad urbana (Realizado)/Posición en el Índice de movilidad urbana (Programado))*100	
Descripción del Indicador			
Se refiere a la posición de Jalisco en el índice que se construyó a partir de la medición y comparación de las condiciones de movilidad de las 20 ciudades mexicanas más importantes, así como de su capacidad para ofrecer alternativas de transporte atractivo, deseable y alcanzable para toda su población. Se busca medir qué tan competitiva es la movilidad; el principal eje rector es la distancia que un peatón o ciclista recorre en 30 minutos, considerando la calidad y los servicios ofrecidos en una zona con alta actividad económica.			
Tipo de Indicador	Estratégico	Dimensión del Indicador	Eficacia
Cobertura	Estatral	Frecuencia de Medición	Anual
		Desagregado meta valor por género	
		Meta Institucional	Meta Valor
		100%	2
		Unidad de medida (meta valor)	Hombre
		Posición	No disponible
		Mujer	No disponible
Parámetros de semaforización			
130	80.00	79.99	60.00
59.99	0		
		Meta Institucional	Meta Valor
		100%	2
		Unidad de medida (meta valor)	Hombre
		Posición	No disponible
		Mujer	No disponible
Variables del Indicador			
Nombre de la Variable		Unidad de medida	Tipo de Acumulación
Posición en el Índice de movilidad urbana (realizado)		Posición	Valor presente
Posición en el Índice de movilidad urbana (programado)		Posición	Valor presente
Fuente de Información			
IMCO. Índice de Movilidad Urbana 2019: Barrios mejor conectados para ciudades más equitativas.			
Medios de verificación			
Supuestos			
Observaciones			
Id_mir	25581		

- 1 El presente documento despliega la información perteneciente a los indicadores estratégicos y gestión de aquellos programas presupuestarios que proveen de bienes y servicios que generan valor público a la ciudadanía jalisciense
- 2 Se muestra el número del Componente relacionado con el indicador.

EL ESTADO DE JALISCO

PERIÓDICO OFICIAL

1414

GOBIERNO DEL ESTADO DE JALISCO PRESUPUESTO DE EGRESOS PARA EL EJERCICIO FISCAL 2022 Ficha Técnica de Indicador

Sistema de Evaluación del Desempeño (SED)

Gobierno del Estado de Jalisco Secretaría de la Hacienda Pública

Datos del Programa

Atención Jurídica en materia de Transporte en el Estado

Eje: Desarrollo sostenible del territorio Tema: Desarrollo Integral de Movilidad

¿Quién gasta?

15	Unidad Presupuestal	000	Unidad Responsable	00306	Unidad Ejecutora del Gasto
	Secretaría del Transporte		Secretaría de Transporte		Dirección General Jurídica de la Secretaría de Transporte

¿Para qué se gasta?

Finalidad	Función	Subfunción
Desarrollo Económico	Transporte	Otros Relacionados con Transporte

Presupuesto asignado al Programa Presupuestario

Monto

Objetivos

Nivel	Clave Componente	Resumen Narrativo
Propósito		

Datos del Indicador

Denominación Porcentaje de modernización del transporte público	Método de cálculo ((Porcentaje de unidades de transporte público que han migrado del modelo hombre-camiión al nuevo sistema de empresa de transporte. (Realizado)/Porcentaje de unidades de transporte público que han migrado del modelo hombre-camiión al nuevo sistema de empresa de transporte. (Programado))*100
---	---

Descripción del Indicador

El indicador establece el porcentaje de unidades de transporte público que han migrado del modelo hombre-camiión al nuevo sistema de empresa de transporte.

La instauración de la Nueva Política Integral para el Reordenamiento, Reestructuración e Implementación del Sistema de Transporte Público "Mi Transporte?", contempla la etapa para "Recuperar la rectoría y el orden del transporte?" y la etapa para "Generar mecanismos sustentables para la renovación de flota?", mismas que se evalúan en este indicador por medio de un porcentaje de avance ponderado.

Tipo de Indicador	<input type="text" value="Estratégico"/>	Dimensión del Indicador	<input type="text" value="Eficacia"/>	Año de Medición del Resultado	<input type="text" value="2024"/>
Cobertura	<input type="text" value="Estatal"/>	Frecuencia de Medición	<input type="text" value="Anual"/>		

Desagregado meta valor por género

Parámetros de semafORIZACIÓN 0 59.99 60.00 79.99 80.00 130 		Meta Institucional	Meta Valor	Unidad de medida (meta valor)	Hombre	Mujer
		<input type="text" value="100%"/>	<input type="text" value="80"/>	Porcentaje	<input type="text" value="No disponible"/>	<input type="text" value="No disponible"/>
		Sentido del Indicador	Línea Base (meta valor)	Año (Línea base)		
		<input type="text" value="Ascendente"/>	<input type="text" value="42"/>	<input type="text" value="2021"/>		

Variables del Indicador

Nombre de la Variable	Unidad de medida	Tipo de Acumulación
Porcentaje de unidades de transporte público que han migrado del modelo hombre-camiión al nuevo sistema de empresa de transporte. (realizado)	Porcentaje	Valor presente
Porcentaje de unidades de transporte público que han migrado del modelo hombre-camiión al nuevo sistema de empresa de transporte. (programado)	Porcentaje	Valor presente

Fuente de Información

Medios de verificación

Supuestos

Observaciones

Id_mir

- 1 El presente documento despliega la información perteneciente a los indicadores estratégicos y gestión de aquellos programas presupuestarios que proveen de bienes y servicios que generan valor público a la ciudadanía jalisciense
- 2 Se muestra el número del Componente relacionado con el indicador.

GOBIERNO DEL ESTADO DE JALISCO
PRESUPUESTO DE EGRESOS PARA EL EJERCICIO FISCAL 2022
Ficha Técnica de Indicador

Sistema de Evaluación del Desempeño (SED)

Gobierno del Estado de Jalisco		Secretaría de la Hacienda Pública	
Datos del Programa			
Atención Jurídica en materia de Transporte en el Estado			
Eje: Desarrollo sostenible del territorio		Tema: Desarrollo Integral de Movilidad	
¿Quién gasta?			
15	Unidad Presupuestal	000	Unidad Responsable
Secretaría del Transporte		Secretaría de Transporte	
00306	Unidad Ejecutora del Gasto	Dirección General Jurídica de la Secretaría de Transporte	
¿Para qué se gasta?			
Finalidad		Función	
Desarrollo Económico		Transporte	
		Subfunción	
		Otros Relacionados con Transporte	
Presupuesto asignado al Programa Presupuestario			
		Monto	
		\$69,618,412.00	
Objetivos			
Nivel	Clave Componente	Resumen Narrativo	
Componente	04	Servicios realizados de interlocución, conciliación y solución de conflictos	
Datos del Indicador			
Denominación		Método de cálculo	
Total de servicios de interlocución, conciliación y solución de conflictos realizados		(Número de servicios de interlocución conciliación y solución de conflictos realizados (Realizado) / Número de servicios de interlocución conciliación y solución de conflictos realizados (Programado))*100	
Descripción del Indicador			
Son los servicios que de interlocución, conciliación y solución de conflictos surgidos entre particulares con motivo de hechos de tránsito terrestre			
Tipo de Indicador	Gestión	Dimensión del Indicador	Eficiencia
Cobertura	Estatal	Frecuencia de Medición	Mensual
		Año de Medición del Resultado	2022
Desagregado meta valor por género			
Parámetros de semaforización		Meta Institucional	Meta Valor
0	59.99	100%	48,046
60.00	79.99	Sentido del Indicador	Unidad de medida (meta valor)
80.00	130	Ascendente	Servicio
		Línea Base (meta valor)	Hombre
		36	0.00
		Año (Línea base)	Mujer
		2021	0.00
Variables del Indicador			
Nombre de la Variable		Unidad de medida	Tipo de Acumulación
Número de servicios de interlocución conciliación y solución de conflictos realizados (realizado)		Servicio	Suma
Número de servicios de interlocución conciliación y solución de conflictos realizados (programado)		Servicio	Suma
Fuente de Información			
Registros de la Dirección de mediación en hechos de tránsito terrestre, libertad de vehículos y prelación de paso, Dirección General Jurídica, 2022			
Medios de verificación			
Concentrado de información generada y resguardada por la Dirección de Mediación en Hechos de Tránsito Terrestre, libertad de vehículos y prelación de paso			
Supuestos			
Los ciudadanos acuden y solicitan medios alternativos de justicia			
Observaciones			
Id_mir		26794	

- 1 El presente documento despliega la información perteneciente a los indicadores estratégicos y gestión de aquellos programas presupuestarios que proveen de bienes y servicios que generan valor público a la ciudadanía jalisciense
- 2 Se muestra el número del Componente relacionado con el indicador.

GOBIERNO DEL ESTADO DE JALISCO PRESUPUESTO DE EGRESOS PARA EL EJERCICIO FISCAL 2022 Ficha Técnica de Indicador

Sistema de Evaluación del Desempeño (SED)

Gobierno del Estado de Jalisco Secretaría de la Hacienda Pública

Datos del Programa

Atención Jurídica en materia de Transporte en el Estado

Eje: Desarrollo sostenible del territorio Tema: Desarrollo Integral de Movilidad

¿Quién gasta?

15	Unidad Presupuestal	000	Unidad Responsable	00306	Unidad Ejecutora del Gasto
Secretaría del Transporte		Secretaría de Transporte		Dirección General Jurídica de la Secretaría de Transporte	

¿Para qué se gasta?

Finalidad	Función	Subfunción
Desarrollo Económico	Transporte	Otros Relacionados con Transporte

Presupuesto asignado al Programa Presupuestario

Monto

Objetivos

Nivel	Clave Componente	Resumen Narrativo
Componente	05	Procedimientos atendidos en materia jurídica

Datos del Indicador

Denominación	Método de cálculo
Total de procedimientos atendidos en materia jurídica	$(\text{Número de procedimientos atendidos en materia jurídica (Realizado)} / \text{Número de procedimientos atendidos en materia jurídica (Programado)}) * 100$

Descripción del Indicador
Este indicador mide todos los procedimientos en materia jurídica atendidos el cual incluye las diversas áreas de la Dirección de lo Contencioso

Tipo de Indicador	Gestión	Dimensión del Indicador	Eficiencia	Año de Medición del Resultado	2022
Cobertura	Estatal	Frecuencia de Medición	Mensual		

Desagregado meta valor por género

Parámetros de semaforización						Meta Institucional	Meta Valor	Unidad de medida (meta valor)	Hombre	Mujer
0	59.99	60.00	79.99	80.00	130	100%	17,421	Procedimiento	0.00	0.00
Sentido del indicador						Línea Base (meta valor)				
Ascendente						17,421				
Año (Línea base)										
2020										

Variables del Indicador

Nombre de la Variable	Unidad de medida	Tipo de Acumulación
Número de procedimientos atendidos en materia jurídica (realizado)	Procedimiento	Suma
Número de procedimientos atendidos en materia jurídica (programado)	Procedimiento	Suma

Fuente de Información

Medios de verificación

Supuestos

Observaciones

Id_mir

- 1 El presente documento despliega la información perteneciente a los indicadores estratégicos y gestión de aquellos programas presupuestarios que proveen de bienes y servicios que generan valor público a la ciudadanía jalisciense
- 2 Se muestra el número del Componente relacionado con el indicador.

GOBIERNO DEL ESTADO DE JALISCO
PRESUPUESTO DE EGRESOS PARA EL EJERCICIO FISCAL 2022
Ficha Técnica de Indicador

Sistema de Evaluación del Desempeño (SED)

Gobierno del Estado de Jalisco		Secretaría de la Hacienda Pública							
Datos del Programa									
Atención Jurídica en materia de Transporte en el Estado									
Eje: Desarrollo sostenible del territorio		Tema: Desarrollo Integral de Movilidad							
¿Quién gasta?									
15	Unidad Presupuestal	000	Unidad Responsable						
Secretaría del Transporte		Secretaría de Transporte							
00306			Unidad Ejecutora del Gasto						
Dirección General Jurídica de la Secretaría de Transporte									
¿Para qué se gasta?									
Finalidad		Función							
Desarrollo Económico		Transporte							
		Subfunción							
Otros Relacionados con Transporte									
Presupuesto asignado al Programa Presupuestario									
		Monto							
\$69,618,412.00									
Objetivos									
Nivel	Clave Componente	Resumen Narrativo							
Componente	03	Proyectos normativos elaborados por el área consultiva							
Datos del Indicador									
Denominación		Método de cálculo							
Total de proyectos normativos elaborados		$\left(\frac{\text{Número de proyectos normativos elaborados (Realizado)}}{\text{Número de proyectos normativos elaborados (Programado)}} \right) * 100$							
Descripción del Indicador									
Los proyectos normativos incluyen iniciativas de Ley, Reglamentos, Normas Técnicas, Protocolos, Lineamientos y demás disposiciones de carácter general relacionado con la materia de competencia de la SETRAN, así como pronunciarse sobre los que propongan las unidades y entidades públicas paraestatales y sectorizadas									
Tipo de Indicador	Gestión	Dimensión del Indicador	Eficiencia						
Cobertura	Estatal	Frecuencia de Medición	Mensual						
		Año de Medición del Resultado	2022						
Desagregado meta valor por género									
Parámetros de semaforización		Meta Institucional	Meta Valor						
<table border="1" style="display: inline-table; border-collapse: collapse;"> <tr> <td style="width: 20px; height: 20px; background-color: red;"></td> <td style="width: 20px; height: 20px; background-color: red;"></td> <td style="width: 20px; height: 20px; background-color: yellow;"></td> <td style="width: 20px; height: 20px; background-color: yellow;"></td> <td style="width: 20px; height: 20px; background-color: green;"></td> <td style="width: 20px; height: 20px; background-color: green;"></td> </tr> </table>								100%	21
		Unidad de medida (meta valor)	Hombre						
		Proyecto	0.00						
		Mujer	0.00						
		Sentido del Indicador	Línea Base (meta valor)						
		Ascendente	29						
		Año (Línea base)	2021						
Variables del Indicador									
Nombre de la Variable		Unidad de medida	Tipo de Acumulación						
Número de proyectos normativos elaborados (realizado)		Proyecto	Suma						
Número de proyectos normativos elaborados (programado)		Proyecto	Suma						
Fuente de Información									
Solicitudes y expedientes de proyectos, Dirección Jurídica de lo Consultivo, 2022									
Medios de verificación									
Concentrado de Información generada y resguardada por la Dirección Jurídica de lo Consultivo									
Supuestos									
Existen solicitudes de elaboración de proyectos normativos y/o se detectan mejoras en las normas									
Observaciones									
Id_ mir	29602								
1	El presente documento despliega la información perteneciente a los indicadores estratégicos y gestión de aquellos programas presupuestarios que proveen de bienes y servicios que generan valor público a la ciudadanía jalisciense								
2	Se muestra el número del Componente relacionado con el indicador.								

GOBIERNO DEL ESTADO DE JALISCO
PRESUPUESTO DE EGRESOS PARA EL EJERCICIO FISCAL 2022
Ficha Técnica de Indicador

Sistema de Evaluación del Desempeño (SED)

Gobierno del Estado de Jalisco Secretaría de la Hacienda Pública

Datos del Programa

Atención Jurídica en materia de Transporte en el Estado

Eje: Desarrollo sostenible del territorio Tema: Desarrollo Integral de Movilidad

¿Quién gasta?

15	Unidad Presupuestal	000	Unidad Responsable	00306	Unidad Ejecutora del Gasto
Secretaría del Transporte		Secretaría de Transporte		Dirección General Jurídica de la Secretaría de Transporte	

¿Para qué se gasta?

Finalidad	Función	Subfunción
Desarrollo Económico	Transporte	Otros Relacionados con Transporte

Presupuesto asignado al Programa Presupuestario

Monto

Objetivos

Nivel	Clave Componente	Resumen Narrativo
Componente	02	Procedimientos resueltos en materia de jurídica del transporte público

Datos del Indicador

Denominación	Método de cálculo
Total de procedimientos resueltos en materia jurídica del transporte público	$(\text{Número de procedimientos resueltos en materia jurídica del Transporte Público (Realizado)} / \text{Número de procedimientos resueltos en materia jurídica del Transporte Público (Programado)}) * 100$

Descripción del Indicador
Es la resolución de procedimientos de revocación, declaración de extinción y resolución de conflictos en permisos concesiones del servicio de transporte público

Tipo de Indicador	Gestión	Dimensión del Indicador	Eficiencia	Año de Medición del Resultado	2022
Cobertura	Estatral	Frecuencia de Medición	Mensual		

		Desagregado meta valor por género				
		Meta Institucional	Meta Valor	Unidad de medida (meta valor)	Hombre	Mujer
Parámetros de semafización		100%	582	Procedimiento	0.00	0.00
0	59.99	60.00	79.99	80.00	130	
		Sentido del Indicador	Línea Base (meta valor)	Año (Línea base)		
		Ascendente	101	2021		

Variables del Indicador

Nombre de la Variable	Unidad de medida	Tipo de Acumulación
Número de procedimientos resueltos en materia jurídica del Transporte Público (realizado)	Procedimiento	Suma
Número de procedimientos resueltos en materia jurídica del Transporte Público (programado)	Procedimiento	Suma

Fuente de Información	Solicitudes y expedientes de caso, Dirección Jurídica de Transporte Público, 2022
Medios de verificación	Concentrado de información generada y resguardada, por la Dirección Jurídica del Transporte Público
Supuestos	Los juzgados atienden los casos
Observaciones	
Id_mir	29603

- 1 El presente documento despliega la información perteneciente a los indicadores estratégicos y gestión de aquellos programas presupuestarios que proveen de bienes y servicios que generan valor público a la ciudadanía jalisciense
- 2 Se muestra el número del Componente relacionado con el indicador.

GOBIERNO DEL ESTADO DE JALISCO
PRESUPUESTO DE EGRESOS PARA EL EJERCICIO FISCAL 2022
Ficha Técnica de Indicador

Sistema de Evaluación del Desempeño (SED)

Gobierno del Estado de Jalisco Secretaría de la Hacienda Pública

Datos del Programa

Atención Jurídica en materia de Transporte en el Estado

Eje: Desarrollo sostenible del territorio Tema: Desarrollo Integral de Movilidad

¿Quién gasta?

15	Unidad Presupuestal	000	Unidad Responsable	00306	Unidad Ejecutora del Gasto
	Secretaría del Transporte		Secretaría de Transporte		Dirección General Jurídica de la Secretaría de Transporte

¿Para qué se gasta?

Finalidad	Función	Subfunción
Desarrollo Económico	Transporte	Otros Relacionados con Transporte

Presupuesto asignado al Programa Presupuestario

Monto

Objetivos

Nivel	Clave Componente	Resumen Narrativo
Componente	F1	Auditorías realizadas por el Órgano Interno de Control

Datos del Indicador

Denominación	Método de cálculo
Total de auditorías realizadas por el Órgano Interno de Control	(Número de auditorías realizadas por el Órgano Interno de Control (Realizado) / Número de auditorías realizadas por el Órgano Interno de Control (Programado))*100

Descripción del Indicador
Son las auditorías realizadas por el OIC de la SETRAN, según su programa de trabajo

Tipo de Indicador	Gestión	Dimensión del Indicador	Eficacia	Año de Medición del Resultado	2022
Cobertura	Estatual	Frecuencia de Medición	Trimestral		

Desagregado meta valor por género

Parámetros de semaforización						Meta Institucional	Meta Valor	Unidad de medida (meta valor)	Hombre	Mujer
0	59.99	60.00	79.99	80.00	130	100%	1	Auditoria	0.00	0.00
Sentido del indicador						Línea Base (meta valor)				
Ascendente						36				
Año (Línea base)										
2021										

Variables del Indicador

Nombre de la Variable	Unidad de medida	Tipo de Acumulación
Número de auditorías realizadas por el Órgano Interno de Control (realizado)	Auditoria	Suma
Número de auditorías realizadas por el Órgano Interno de Control (programado)	Auditoria	Suma

Fuente de Información	Registros de Auditorías, Órgano Interno de Control, 2022
Medios de verificación	Resultados de auditorías bajo resguardo del OIC
Supuestos	Las áreas auditadas proporcionan la información y condiciones necesarias para la realización de las mismas
Observaciones	
Id_mir	30541

- 1 El presente documento despliega la información perteneciente a los indicadores estratégicos y gestión de aquellos programas presupuestarios que proveen de bienes y servicios que generan valor público a la ciudadanía jalisciense
- 2 Se muestra el número del Componente relacionado con el indicador.

GOBIERNO DEL ESTADO DE JALISCO PRESUPUESTO DE EGRESOS PARA EL EJERCICIO FISCAL 2022 Ficha Técnica de Indicador

Sistema de Evaluación del Desempeño (SED)

Gobierno del Estado de Jalisco Secretaría de la Hacienda Pública

Datos del Programa
Atención Jurídica en materia de Transporte en el Estado

Eje: Desarrollo sostenible del territorio Tema: Desarrollo Integral de Movilidad

¿Quién gasta?

15	Unidad Presupuestal	000	Unidad Responsable	00306	Unidad Ejecutora del Gasto
Secretaría del Transporte		Secretaría de Transporte		Dirección General Jurídica de la Secretaría de Transporte	

¿Para qué se gasta?

Finalidad	Función	Subfunción
Desarrollo Económico	Transporte	Otros Relacionados con Transporte

Presupuesto asignado al Programa Presupuestario

Monto

Objetivos

Nivel	Clave Componente	Resumen Narrativo
Componente	F2	Área de Archivo operando para funcionamiento

Datos del Indicador

Denominación	Método de cálculo
Total de áreas de archivo operando	$(\text{Número de áreas de archivo operando (Realizado)} / \text{Número de áreas de archivo operando (Programado)}) * 100$

Descripción del Indicador
Se refiere al funcionamiento del espacio destinado para el almacenamiento y control del archivo generado por las distintas áreas de la SETRAN

Tipo de Indicador	Gestión	Dimensión del Indicador	Eficacia	Año de Medición del Resultado	2022
Cobertura	Estatal	Frecuencia de Medición	Trimestral		

Desagregado meta valor por género

Parámetros de semaforización						Meta Institucional	Meta Valor	Unidad de medida (meta valor)	Hombre	Mujer
0	59.99	60.00	79.99	80.00	130	100%	1	Área	0.00	0.00
Sentido del indicador						Línea Base (meta valor)	Año (Línea base)			
Ascendente						36	2021			

VARIABLES DEL INDICADOR

Nombre de la Variable	Unidad de medida	Tipo de Acumulación
Número de áreas de archivo operando (realizado)	Área	Suma
Número de áreas de archivo operando (programado)	Área	Suma

Fuente de Información	Registros de avance, Dirección General Administrativa y Dirección General Jurídica, 2022
Medios de verificación	Oficios e informes bajo resguardo de la Dirección General Administrativa y Dirección General Jurídica
Supuestos	Se cuenta con el espacio y perfil del personal
Observaciones	
Id_mir	30548

- 1 El presente documento despliega la información perteneciente a los indicadores estratégicos y gestión de aquellos programas presupuestarios que proveen de bienes y servicios que generan valor público a la ciudadanía jalisciense
- 2 Se muestra el número del Componente relacionado con el indicador.

GOBIERNO DEL ESTADO DE JALISCO
PRESUPUESTO DE EGRESOS PARA EL EJERCICIO FISCAL 2022
Ficha Técnica de Indicador

Sistema de Evaluación del Desempeño (SED)

Gobierno del Estado de Jalisco		Secretaría de la Hacienda Pública	
Datos del Programa			
Gestión de Seguridad Vial con Enfoque de Sistema Seguro			
Eje: Desarrollo sostenible del territorio		Tema: Desarrollo Integral de Movilidad	
¿Quién gasta?			
15	Unidad Presupuestal	000	Unidad Responsable
Secretaría del Transporte		Secretaría de Transporte	
00307	Unidad Ejecutora del Gasto	Dirección General de Seguridad Vial	
¿Para qué se gasta?			
Finalidad		Subfunción	
Desarrollo Económico		Otros Relacionados con Transporte	
Presupuesto asignado al Programa Presupuestario			
Monto		\$209,247,158.00	
Objetivos			
Nivel	Clave Componente	Resumen Narrativo	
Fin			
Datos del Indicador			
Denominación		Método de cálculo	
Posición en el Índice de movilidad urbana		((Posición en el Índice de movilidad urbana (Realizado)/Posición en el Índice de movilidad urbana (Programado))*100	
Descripción del Indicador			
Se refiere a la posición de Jalisco en el índice que se construyó a partir de la medición y comparación de las condiciones de movilidad de las 20 ciudades mexicanas más importantes, así como de su capacidad para ofrecer alternativas de transporte atractivo, deseable y alcanzable para toda su población. Se busca medir qué tan competitiva es la movilidad; el principal eje rector es la distancia que un peatón o ciclista recorre en 30 minutos, considerando la calidad y los servicios ofrecidos en una zona con alta actividad económica.			
Tipo de Indicador	Estratégico	Dimensión del Indicador	Eficacia
Cobertura	Estatral	Frecuencia de Medición	Anual
		Año de Medición del Resultado	
		2024	
Desagregado meta valor por género			
		Meta Institucional	Meta Valor
		100%	2
		Unidad de medida (meta valor)	Hombre
		Posición	No disponible
		Mujer	No disponible
Parámetros de semaforización			
130	80.00	79.99	60.00
59.99	0		
		Meta Institucional	Meta Valor
		100%	2
		Unidad de medida (meta valor)	Hombre
		Posición	No disponible
		Mujer	No disponible
Variables del Indicador			
Nombre de la Variable		Unidad de medida	Tipo de Acumulación
Posición en el Índice de movilidad urbana (realizado)		Posición	Valor presente
Posición en el Índice de movilidad urbana (programado)		Posición	Valor presente
Fuente de Información			
IMCO. Índice de Movilidad Urbana 2019: Barrios mejor conectados para ciudades más equitativas.			
Medios de verificación			
Supuestos			
Observaciones			
Id_mir	25582		

- 1 El presente documento despliega la información perteneciente a los indicadores estratégicos y gestión de aquellos programas presupuestarios que proveen de bienes y servicios que generan valor público a la ciudadanía jalisciense
- 2 Se muestra el número del Componente relacionado con el indicador.

GOBIERNO DEL ESTADO DE JALISCO PRESUPUESTO DE EGRESOS PARA EL EJERCICIO FISCAL 2022 Ficha Técnica de Indicador

Sistema de Evaluación del Desempeño (SED)

Gobierno del Estado de Jalisco Secretaría de la Hacienda Pública

Datos del Programa

Gestión de Seguridad Vial con Enfoque de Sistema Seguro

Eje: Desarrollo sostenible del territorio Tema: Desarrollo Integral de Movilidad

¿Quién gasta?

15	Unidad Presupuestal	000	Unidad Responsable	00307	Unidad Ejecutora del Gasto
	Secretaría del Transporte		Secretaría de Transporte		Dirección General de Seguridad Vial

¿Para qué se gasta?

Finalidad	Función	Subfunción
Desarrollo Económico	Transporte	Otros Relacionados con Transporte

Presupuesto asignado al Programa Presupuestario

Monto

Objetivos

Nivel	Clave Componente	Resumen Narrativo
Propósito		

Datos del Indicador

Denominación	Método de cálculo
Victimas mortales relacionadas con el transporte público	(Número de muertes ocurridas en personas de cualquier edad en donde se ve involucrado el transporte público. (Realizado)/Número de muertes ocurridas en personas de cualquier edad en donde se ve involucrado el transporte público. (Programado))*100

Descripción del Indicador
Se refiere al número de muertes ocurridas en personas de cualquier edad en donde se ve involucrado el transporte público.

Tipo de Indicador	Estratégico	Dimensión del Indicador	Eficacia	Año de Medición del Resultado	2024
Cobertura	Estatal	Frecuencia de Medición	Anual		

Parámetros de semaforzación <div style="display: flex; justify-content: space-around; align-items: center;"> <div style="text-align: center;">130</div> <div style="text-align: center;">80.00</div> <div style="text-align: center;">79.99</div> <div style="text-align: center;">60.00</div> <div style="text-align: center;">59.99</div> <div style="text-align: center;">0</div> </div> <div style="display: flex; justify-content: space-around; margin-top: 5px;"> <div style="width: 15px; height: 15px; background-color: red;"></div> <div style="width: 15px; height: 15px; background-color: red;"></div> <div style="width: 15px; height: 15px; background-color: yellow;"></div> <div style="width: 15px; height: 15px; background-color: yellow;"></div> <div style="width: 15px; height: 15px; background-color: green;"></div> <div style="width: 15px; height: 15px; background-color: green;"></div> </div>	Meta Institucional	Meta Valor	Unidad de medida (meta valor)	Desagregado meta valor por género	
	100%	31	Persona	No disponible	No disponible
Sentido del Indicador	Línea Base (meta valor)	Año (Línea base)			
Descendente	25	2021			

Variables del Indicador

Nombre de la Variable	Unidad de medida	Tipo de Acumulación
Número de muertes ocurridas en personas de cualquier edad en donde se ve involucrado el transporte público. (realizado)	Persona	Valor presente
Número de muertes ocurridas en personas de cualquier edad en donde se ve involucrado el transporte público. (programado)	Persona	Valor presente

Fuente de Información: Reportes de accidentes viales en donde participaron unidades de transporte público de la Dirección General Jurídica de la Secretaría del Transporte y cotejada con el Instituto Jalisciense de Ciencias Forenses. Cifras preliminares a diciembre de 2020.

Medios de verificación:

Supuestos:

Observaciones:

Id_mir

- 1 El presente documento despliega la información perteneciente a los indicadores estratégicos y gestión de aquellos programas presupuestarios que proveen de bienes y servicios que generan valor público a la ciudadanía jalisciense
- 2 Se muestra el número del Componente relacionado con el indicador.

GOBIERNO DEL ESTADO DE JALISCO
PRESUPUESTO DE EGRESOS PARA EL EJERCICIO FISCAL 2022
Ficha Técnica de Indicador

Sistema de Evaluación del Desempeño (SED)

Gobierno del Estado de Jalisco Secretaría de la Hacienda Pública

Datos del Programa

Gestión de Seguridad Vial con Enfoque de Sistema Seguro

Eje: Desarrollo sostenible del territorio

Tema: Desarrollo Integral de Movilidad

¿Quién gasta?

15	Unidad Presupuestal	000	Unidad Responsable	00307	Unidad Ejecutora del Gasto
	Secretaría del Transporte		Secretaría de Transporte		Dirección General de Seguridad Vial

¿Para qué se gasta?

Finalidad	Función	Subfunción
Desarrollo Económico	Transporte	Otros Relacionados con Transporte

Presupuesto asignado al Programa Presupuestario

Monto

Objetivos

Nivel	Clave Componente	Resumen Narrativo
Componente	07	Acciones realizadas de mejora regulatoria en materia de seguridad vial

Datos del Indicador

Denominación	Método de cálculo
Total de acciones realizadas de mejora regulatoria en materia de seguridad vial	(Número de acciones realizadas de mejora regulatoria en materia de seguridad vial (Realizado) / Número de acciones realizadas de mejora regulatoria en materia de seguridad vial (Programado))*100

Descripción del Indicador
Este indicador mide la generación de mejoras regulatorias a los procesos de supervisión de las escuelas certificadas para la impartición de cursos de seguridad vial en sus respectivas modalidades

Tipo de Indicador	Gestión	Dimensión del Indicador	Eficacia	Año de Medición del Resultado	2022
Cobertura	Estatal	Frecuencia de Medición	Trimestral		

Parámetros de semaforización		Meta Institucional	Meta Valor	Unidad de medida (meta valor)	Desagregado meta valor por género	
		100%	2	Acción	Hombre	Mujer
0	59.99	60.00	79.99	80.00	130	
		Sentido del Indicador	Línea Base (meta valor)	Año (Línea base)		
		Ascendente	No disponible	No disponible		

Variables del Indicador

Nombre de la Variable	Unidad de medida	Tipo de Acumulación
Número de acciones realizadas de mejora regulatoria en materia de seguridad vial (realizado)	Acción	Suma
Número de acciones realizadas de mejora regulatoria en materia de seguridad vial (programado)	Acción	Suma
Fuente de Información		
Registros de mejora regulatoria, Dirección General de Seguridad Vial, 2022		
Medios de verificación		
Informes de mejora regulatoria, información generada y resguardada por la Dirección General de Seguridad Vial		
Supuestos		
Las acciones son aceptadas por las diferentes dependencias, organizaciones e involucrados en materia de seguridad vial		
Observaciones		
Id_mir		
26793		

- 1 El presente documento despliega la información perteneciente a los indicadores estratégicos y gestión de aquellos programas presupuestarios que proveen de bienes y servicios que generan valor público a la ciudadanía jalisciense
- 2 Se muestra el número del Componente relacionado con el indicador.

GOBIERNO DEL ESTADO DE JALISCO
PRESUPUESTO DE EGRESOS PARA EL EJERCICIO FISCAL 2022
Ficha Técnica de Indicador

Sistema de Evaluación del Desempeño (SED)

Gobierno del Estado de Jalisco Secretaría de la Hacienda Pública

Datos del Programa

Gestión de Seguridad Vial con Enfoque de Sistema Seguro

Eje: Desarrollo sostenible del territorio Tema: Desarrollo Integral de Movilidad

¿Quién gasta?

15	Unidad Presupuestal	000	Unidad Responsable	00307	Unidad Ejecutora del Gasto
	Secretaría del Transporte		Secretaría de Transporte		Dirección General de Seguridad Vial

¿Para qué se gasta?

Finalidad	Función	Subfunción
Desarrollo Económico	Transporte	Otros Relacionados con Transporte

Presupuesto asignado al Programa Presupuestario

Monto

Objetivos

Nivel	Clave Componente	Resumen Narrativo
Componente	03	Campañas de difusión implementadas de seguridad vial

Datos del Indicador

Denominación	Método de cálculo
Total de campañas de difusión implementadas de seguridad vial	(Número de campañas de difusión implementadas de seguridad vial (Realizado) / Número de campañas de difusión implementadas de seguridad vial (Programado))*100

Descripción del Indicador
Este indicador mide las campañas implementadas para la comunicación y difusión del tema de seguridad vial

Tipo de Indicador	Gestión	Dimensión del Indicador	Eficacia	Año de Medición del Resultado	2022
Cobertura	Estatal	Frecuencia de Medición	Trimestral		

Desagregado meta valor por género

Parámetros de semaforización						Meta Institucional	Meta Valor	Unidad de medida (meta valor)	Hombre	Mujer
0	59.99	60.00	79.99	80.00	130	100%	4	Campaña	0.00	0.00
						Sentido del indicador	Línea Base (meta valor)	Año (Línea base)		
						Ascendente	No disponible	2020		

Variables del Indicador

Nombre de la Variable	Unidad de medida	Tipo de Acumulación
Número de campañas de difusión implementadas de seguridad vial (realizado)	Campaña	Suma
Número de campañas de difusión implementadas de seguridad vial (programado)	Campaña	Suma

Fuente de Información

Medios de verificación

Supuestos

Observaciones

Id_mir

- 1 El presente documento despliega la información perteneciente a los indicadores estratégicos y gestión de aquellos programas presupuestarios que proveen de bienes y servicios que generan valor público a la ciudadanía jalisciense
- 2 Se muestra el número del Componente relacionado con el indicador.

GOBIERNO DEL ESTADO DE JALISCO
PRESUPUESTO DE EGRESOS PARA EL EJERCICIO FISCAL 2022
Ficha Técnica de Indicador

Sistema de Evaluación del Desempeño (SED)

Gobierno del Estado de Jalisco		Secretaría de la Hacienda Pública	
Datos del Programa			
Gestión de Seguridad Vial con Enfoque de Sistema Seguro			
Eje: Desarrollo sostenible del territorio		Tema: Desarrollo Integral de Movilidad	
¿Quién gasta?			
15	Unidad Presupuestal	000	Unidad Responsable
Secretaría del Transporte		Secretaría de Transporte	
00307	Unidad Ejecutora del Gasto	Dirección General de Seguridad Vial	
¿Para qué se gasta?			
Finalidad		Función	
Desarrollo Económico		Transporte	
		Subfunción	
		Otros Relacionados con Transporte	
Presupuesto asignado al Programa Presupuestario			
		Monto	
		\$209,247,158.00	
Objetivos			
Nivel	Clave Componente	Resumen Narrativo	
Componente	01	Capacitaciones realizadas de seguridad vial	
Datos del Indicador			
Denominación		Método de cálculo	
Total de capacitaciones y cursos realizados de seguridad vial		$(\text{Número de capacitaciones y cursos realizados de seguridad vial (Realizado)} / \text{Número de capacitaciones y cursos realizados de seguridad vial (Programado)}) * 100$	
Descripción del Indicador			
Este indicador mide la capacitación en seguridad vial a distintos grupos de la población			
Tipo de Indicador	Gestión	Dimensión del Indicador	Eficacia
Cobertura	Estatal	Frecuencia de Medición	Trimestral
		Año de Medición del Resultado	
		2022	
Desagregado meta valor por género			
Parámetros de semaforización		Meta Institucional	Meta Valor
0	59.99	100%	15
60.00	79.99	Unidad de medida (meta valor)	
80.00	130	Capacitación	
Sentido del indicador		Línea Base (meta valor)	
Ascendente		15	
		Año (Línea base)	
		2021	
		Desagregado meta valor por género	
		Hombre	Mujer
		0.00	0.00
Variables del Indicador			
Nombre de la Variable		Unidad de medida	Tipo de Acumulación
Número de capacitaciones y cursos realizados de seguridad vial (realizado)		Capacitación	Suma
Número de capacitaciones y cursos realizados de seguridad vial (programado)		Capacitación	Suma
Fuente de Información			
Lista de asistencia a capacitaciones o cursos, Dirección de Investigación y Cultura Vial, Dirección General de Seguridad Vial, 2022			
Medios de verificación			
Informes de capacitación, información generada por la Dirección de Investigación y Cultura Vial y resguardada por la Dirección General de Seguridad Vial			
Supuestos			
Funciona adecuadamente la plataforma para brindar capacitaciones y cursos a distancia			
Observaciones			
Id_mir			
26801			

- 1 El presente documento despliega la información perteneciente a los indicadores estratégicos y gestión de aquellos programas presupuestarios que proveen de bienes y servicios que generan valor público a la ciudadanía jalisciense
- 2 Se muestra el número del Componente relacionado con el indicador.

GOBIERNO DEL ESTADO DE JALISCO
PRESUPUESTO DE EGRESOS PARA EL EJERCICIO FISCAL 2022
Ficha Técnica de Indicador

Sistema de Evaluación del Desempeño (SED)						
Gobierno del Estado de Jalisco			Secretaría de la Hacienda Pública			
Datos del Programa						
Gestión de Seguridad Vial con Enfoque de Sistema Seguro						
Eje: Desarrollo sostenible del territorio			Tema: Desarrollo Integral de Movilidad			
¿Quién gasta?						
15	Unidad Presupuestal	000	Unidad Responsable	00307	Unidad Ejecutora del Gasto	
Secretaría del Transporte		Secretaría de Transporte		Dirección General de Seguridad Vial		
¿Para qué se gasta?						
Finalidad		Función		Subfunción		
Desarrollo Económico		Transporte		Otros Relacionados con Transporte		
Presupuesto asignado al Programa Presupuestario						
Monto		<input type="text" value="\$209,247,158.00"/>				
Objetivos						
Nivel	Clave Componente	Resumen Narrativo				
Componente	02	Diagnósticos realizados de las auditorías e inspecciones de seguridad vial				
Datos del Indicador						
Denominación			Método de cálculo			
Total de diagnósticos de las auditorías e inspecciones de seguridad vial realizadas			(Número de diagnósticos de las auditorías e inspecciones de seguridad vial realizadas (Realizado) / Número de diagnósticos de las auditorías e inspecciones de seguridad vial realizadas (Programado))*100			
Descripción del Indicador						
Este indicador mide la realización de auditorías e inspecciones de seguridad vial, que culminen en recomendaciones de mejora para ser atendidas por las dependencias y autoridades correspondientes y las demás que establezcan otras disposiciones legales o reglamentarias aplicables						
Tipo de Indicador	Gestión	Dimensión del Indicador	Eficacia	Año de Medición del Resultado	2022	
Cobertura	Estatal	Frecuencia de Medición	Trimestral			
Desagregado meta valor por género						
Parámetros de semaforización		Meta Institucional	Meta Valor	Unidad de medida (meta valor)	Hombre	Mujer
0	59.99	100%	1	Diagnóstico	0.00	0.00
60.00	79.99	Sentido del Indicador	Línea Base (meta valor)	Año (Línea base)		
80.00	130	Ascendente	No disponible	2020		
Variables del Indicador						
Nombre de la Variable			Unidad de medida	Tipo de Acumulación		
Número de diagnósticos de las auditorías e inspecciones de seguridad vial realizadas (realizado)			Diagnóstico	Suma		
Número de diagnósticos de las auditorías e inspecciones de seguridad vial realizadas (programado)			Diagnóstico	Suma		
Fuente de Información	Registros de auditorías e inspecciones de seguridad vial, Dirección General de Seguridad Vial, 2022					
Medios de verificación	Diagnósticos de auditorías e inspecciones, Información generada y resguardada por la Dirección General de Seguridad Vial					
Supuestos	Municipios e instituciones participan para el análisis y mejora de la seguridad vial					
Observaciones						
Id_mir	26802					

- 1 El presente documento despliega la información perteneciente a los indicadores estratégicos y gestión de aquellos programas presupuestarios que proveen de bienes y servicios que generan valor público a la ciudadanía jalisciense
- 2 Se muestra el número del Componente relacionado con el indicador.

GOBIERNO DEL ESTADO DE JALISCO
PRESUPUESTO DE EGRESOS PARA EL EJERCICIO FISCAL 2022
Ficha Técnica de Indicador

Sistema de Evaluación del Desempeño (SED)

Gobierno del Estado de Jalisco		Secretaría de la Hacienda Pública	
Datos del Programa			
Gestión de Seguridad Vial con Enfoque de Sistema Seguro			
Eje: Desarrollo sostenible del territorio		Tema: Desarrollo Integral de Movilidad	
¿Quién gasta?			
15	Unidad Presupuestal	000	Unidad Responsable
Secretaría del Transporte		Secretaría de Transporte	
00307	Unidad Ejecutora del Gasto	Dirección General de Seguridad Vial	
¿Para qué se gasta?			
Finalidad		Subfunción	
Desarrollo Económico		Otros Relacionados con Transporte	
Presupuesto asignado al Programa Presupuestario			
Monto		\$209,247,158.00	
Objetivos			
Nivel	Clave Componente	Resumen Narrativo	
Componente	04	Licencias de conducir expedidas a la ciudadanía	
Datos del Indicador			
Denominación		Método de cálculo	
Total de licencias de conducir expedidas		$(\text{Número de licencias de conducir expedidas (Realizado)} / \text{Número de licencias de conducir expedidas (Programado)}) * 100$	
Descripción del Indicador			
Este indicador mide las licencias de conducir otorgadas a quienes lo requieran y cumplan con los requisitos			
Tipo de Indicador	Gestión	Dimensión del Indicador	Eficacia
Cobertura	Estatal	Frecuencia de Medición	Mensual
		Desagregado meta valor por género	
Parámetros de semaforización		Meta Institucional	Meta Valor
0	59.99	100%	214,990
60.00	79.99	Unidad de medida (meta valor)	Unidad de medida (meta valor)
80.00	130	Licencia de conducir	Licencia de conducir
■	■	Hombre	Mujer
■	■	69,367.00	29,477.00
		Sentido del indicador	Línea Base (meta valor)
		Ascendente	214,990
		Año (Línea base)	
		2021	
Variables del Indicador			
Nombre de la Variable		Unidad de medida	Tipo de Acumulación
Número de licencias de conducir expedidas (realizado)		Licencia de conducir	Suma
Número de licencias de conducir expedidas (programado)		Licencia de conducir	Suma
Fuente de Información	Registros de licencias de conducir, Dirección de Licencias y Registro de Conductores, Dirección General de Seguridad Vial, 2022		
Medios de verificación	Plataforma de registro de licencias, información generada por la Dirección de Licencias y Registro de Conductores y resguardada por la Dirección General de Seguridad Vial		
Supuestos	La ciudadanía demanda el servicio y cumple con los requisitos para obtener una licencia de conducir		
Observaciones			
Id_mir	26815		

- 1 El presente documento despliega la información perteneciente a los indicadores estratégicos y gestión de aquellos programas presupuestarios que proveen de bienes y servicios que generan valor público a la ciudadanía jalisciense
- 2 Se muestra el número del Componente relacionado con el indicador.

GOBIERNO DEL ESTADO DE JALISCO
PRESUPUESTO DE EGRESOS PARA EL EJERCICIO FISCAL 2022
Ficha Técnica de Indicador

Sistema de Evaluación del Desempeño (SED)

Gobierno del Estado de Jalisco Secretaría de la Hacienda Pública

Datos del Programa

Gestión de Seguridad Vial con Enfoque de Sistema Seguro

Eje: Desarrollo sostenible del territorio Tema: Desarrollo Integral de Movilidad

¿Quién gasta?

15	Unidad Presupuestal	000	Unidad Responsable	00307	Unidad Ejecutora del Gasto
	Secretaría del Transporte		Secretaría de Transporte		Dirección General de Seguridad Vial

¿Para qué se gasta?

Finalidad	Función	Subfunción
Desarrollo Económico	Transporte	Otros Relacionados con Transporte

Presupuesto asignado al Programa Presupuestario

Monto

Objetivos

Nivel	Clave Componente	Resumen Narrativo
Componente	06	Trámites realizados en ventanilla multitrámite

Datos del Indicador

Denominación	Método de cálculo
Total de trámites realizados en ventanilla multitrámite	$(\text{Número de trámites realizados en ventanilla multitrámite (Realizado)} / \text{Número de trámites realizados en ventanilla multitrámite (Programado)}) * 100$

Descripción del Indicador
Este indicador mide los trámites regulatorios realizados a favor de la ciudadanía

Tipo de Indicador	Gestión	Dimensión del Indicador	Eficacia	Año de Medición del Resultado	2022
Cobertura	Estatal	Frecuencia de Medición	Mensual		

Desagregado meta valor por género

Parámetros de semaforización						Meta Institucional	Meta Valor	Unidad de medida (meta valor)	Hombre	Mujer
0	59.99	60.00	79.99	80.00	130	100%	23,204	Trámite	11,073.00	4,943.00
						Sentido del indicador	Línea Base (meta valor)	Año (Línea base)		
						Ascendente	15	2021		

Variables del Indicador

Nombre de la Variable	Unidad de medida	Tipo de Acumulación
Número de trámites realizados en ventanilla multitrámite (realizado)	Trámite	Suma
Número de trámites realizados en ventanilla multitrámite (programado)	Trámite	Suma

Fuente de Información

Medios de verificación

Supuestos

Observaciones

Id_mir

- 1 El presente documento despliega la información perteneciente a los indicadores estratégicos y gestión de aquellos programas presupuestarios que proveen de bienes y servicios que generan valor público a la ciudadanía jalisciense
- 2 Se muestra el número del Componente relacionado con el indicador.

GOBIERNO DEL ESTADO DE JALISCO
PRESUPUESTO DE EGRESOS PARA EL EJERCICIO FISCAL 2022

Ficha Técnica de Indicador

Sistema de Evaluación del Desempeño (SED)

Gobierno del Estado de Jalisco		Secretaría de la Hacienda Pública	
Datos del Programa			
Mi Transporte			
Eje: Desarrollo sostenible del territorio		Tema: Desarrollo Integral de Movilidad	
¿Quién gasta?			
15	Unidad Presupuestal	000	Unidad Responsable
Secretaría del Transporte		Secretaría de Transporte	
00309	Unidad Ejecutora del Gasto	Dirección General de Transporte Público	
¿Para qué se gasta?			
Finalidad		Subfunción	
Desarrollo Económico		Otros Relacionados con Transporte	
Presupuesto asignado al Programa Presupuestario			
Monto		\$66,113,847.00	
Objetivos			
Nivel	Clave Componente	Resumen Narrativo	
Fin			
Datos del Indicador			
Denominación		Método de cálculo	
Posición en el Índice de movilidad urbana		((Posición en el Índice de movilidad urbana (Realizado)/Posición en el Índice de movilidad urbana (Programado))*100	
Descripción del Indicador			
Se refiere a la posición de Jalisco en el índice que se construyó a partir de la medición y comparación de las condiciones de movilidad de las 20 ciudades mexicanas más importantes, así como de su capacidad para ofrecer alternativas de transporte atractivo, deseable y alcanzable para toda su población. Se busca medir qué tan competitiva es la movilidad; el principal eje rector es la distancia que un peatón o ciclista recorre en 30 minutos, considerando la calidad y los servicios ofrecidos en una zona con alta actividad económica.			
Tipo de Indicador	Estratégico	Dimensión del Indicador	Eficacia
Cobertura	Estatal	Frecuencia de Medición	Anual
		Año de Medición del Resultado 2024	
Desagregado meta valor por género			
		Meta Institucional	Meta Valor
		100%	2
		Unidad de medida (meta valor)	Hombre
		Posición	No disponible
		Mujer	No disponible
Parámetros de semaforización			
130	80.00	79.99	60.00
59.99	0		
		Meta Institucional	Meta Valor
		100%	2
		Unidad de medida (meta valor)	Hombre
		Posición	No disponible
		Mujer	No disponible
Variables del Indicador			
Nombre de la Variable		Unidad de medida	Tipo de Acumulación
Posición en el Índice de movilidad urbana (realizado)		Posición	Valor presente
Posición en el Índice de movilidad urbana (programado)		Posición	Valor presente
Fuente de Información IMCO. Índice de Movilidad Urbana 2019: Barrios mejor conectados para ciudades más equitativas.			
Medios de verificación			
Supuestos			
Observaciones			
Id_mir	25584		

1 El presente documento despliega la información perteneciente a los indicadores estratégicos y gestión de aquellos programas presupuestarios que proveen de bienes y servicios que generan valor público a la ciudadanía jalisciense

2 Se muestra el número del Componente relacionado con el indicador.

EL ESTADO DE JALISCO

PERIÓDICO OFICIAL

1430

GOBIERNO DEL ESTADO DE JALISCO PRESUPUESTO DE EGRESOS PARA EL EJERCICIO FISCAL 2022 Ficha Técnica de Indicador

Sistema de Evaluación del Desempeño (SED)

Gobierno del Estado de Jalisco Secretaría de la Hacienda Pública

Datos del Programa

Mi Transporte

Eje: Desarrollo sostenible del territorio

Tema: Desarrollo Integral de Movilidad

¿Quién gasta?

15	Unidad Presupuestal	000	Unidad Responsable	00309	Unidad Ejecutora del Gasto
	Secretaría del Transporte		Secretaría de Transporte		Dirección General de Transporte Público

¿Para qué se gasta?

Finalidad	Función	Subfunción
Desarrollo Económico	Transporte	Otros Relacionados con Transporte

Presupuesto asignado al Programa Presupuestario

Monto

Objetivos

Nivel	Clave Componente	Resumen Narrativo
Propósito		

Datos del Indicador

Denominación Porcentaje de modernización del transporte público	Método de cálculo ((Porcentaje de unidades de transporte público que han migrado del modelo hombre-camiión al nuevo sistema de empresa de transporte. (Realizado)/Porcentaje de unidades de transporte público que han migrado del modelo hombre-camiión al nuevo sistema de empresa de transporte. (Programado))*100
---	---

Descripción del Indicador

El indicador establece el porcentaje de unidades de transporte público que han migrado del modelo hombre-camiión al nuevo sistema de empresa de transporte.

La instauración de la Nueva Política Integral para el Reordenamiento, Reestructuración e Implementación del Sistema de Transporte Público ?Mi Transporte?, contempla la etapa para ?Recuperar la rectoría y el orden del transporte? y la etapa para ?Generar mecanismos sustentables para la renovación de flota?, mismas que se evalúan en este indicador por medio de un porcentaje de avance ponderado.

Tipo de Indicador	<input type="text" value="Estratégico"/>	Dimensión del Indicador	<input type="text" value="Eficacia"/>	Año de Medición del Resultado	<input type="text" value="2024"/>
Cobertura	<input type="text" value="Estatal"/>	Frecuencia de Medición	<input type="text" value="Anual"/>		

Desagregado meta valor por género

	Meta Institucional	Meta Valor	Unidad de medida (meta valor)	Hombre	Mujer												
Parámetros de semafORIZACIÓN	<input type="text" value="100%"/>	<input type="text" value="80"/>	Porcentaje	No disponible	No disponible												
<table style="display: inline-table; border: none;"> <tr> <td style="border: 1px solid black; padding: 2px;">0</td> <td style="border: 1px solid black; padding: 2px;">59.99</td> <td style="border: 1px solid black; padding: 2px;">60.00</td> <td style="border: 1px solid black; padding: 2px;">79.99</td> <td style="border: 1px solid black; padding: 2px;">80.00</td> <td style="border: 1px solid black; padding: 2px;">130</td> </tr> <tr> <td style="background-color: red; width: 15px; height: 15px;"></td> <td style="background-color: red; width: 15px; height: 15px;"></td> <td style="background-color: yellow; width: 15px; height: 15px;"></td> <td style="background-color: yellow; width: 15px; height: 15px;"></td> <td style="background-color: green; width: 15px; height: 15px;"></td> <td style="background-color: green; width: 15px; height: 15px;"></td> </tr> </table>	0	59.99	60.00	79.99	80.00	130							Sentido del Indicador	Línea Base (meta valor)	Año (Línea base)		
0	59.99	60.00	79.99	80.00	130												
	Ascendente	<input type="text" value="42"/>	<input type="text" value="2021"/>														

Variables del Indicador

Nombre de la Variable	Unidad de medida	Tipo de Acumulación
Porcentaje de unidades de transporte público que han migrado del modelo hombre-camiión al nuevo sistema de empresa de transporte. (realizado)	Porcentaje	Valor presente
Porcentaje de unidades de transporte público que han migrado del modelo hombre-camiión al nuevo sistema de empresa de transporte. (programado)	Porcentaje	Valor presente

Fuente de Información

Medios de verificación

Supuestos

Observaciones

Id_mir

- 1 El presente documento despliega la información perteneciente a los indicadores estratégicos y gestión de aquellos programas presupuestarios que proveen de bienes y servicios que generan valor público a la ciudadanía jalisciense
- 2 Se muestra el número del Componente relacionado con el indicador.

GOBIERNO DEL ESTADO DE JALISCO
PRESUPUESTO DE EGRESOS PARA EL EJERCICIO FISCAL 2022
Ficha Técnica de Indicador

Sistema de Evaluación del Desempeño (SED)

Gobierno del Estado de Jalisco Secretaría de la Hacienda Pública

Datos del Programa

Mi Transporte

Eje: Desarrollo sostenible del territorio Tema: Desarrollo Integral de Movilidad

¿Quién gasta?

15	Unidad Presupuestal	000	Unidad Responsable	00309	Unidad Ejecutora del Gasto
	Secretaría del Transporte		Secretaría de Transporte		Dirección General de Transporte Público

¿Para qué se gasta?

Finalidad	Función	Subfunción
Desarrollo Económico	Transporte	Otros Relacionados con Transporte

Presupuesto asignado al Programa Presupuestario

Monto

Objetivos

Nivel	Clave Componente	Resumen Narrativo
Componente	01	Estudios y Proyectos Realizados en materia de de transporte público

Datos del Indicador

Denominación	Método de cálculo
Total de estudios y proyectos realizados en materia de transporte público	(Número de estudios y proyectos realizados en materia de transporte público realizados (Realizado) / Número de estudios y proyectos realizados en materia de transporte público realizados (Programado))*100

Descripción del Indicador
Este indicador mide los diferentes estudios y proyectos que se realizan para el reordenamiento del transporte público

Tipo de Indicador	Gestión	Dimensión del Indicador	Eficiencia	Año de Medición del Resultado	2021
Cobertura	Estatal	Frecuencia de Medición	Trimestral		

Parámetros de semaforización <div style="display: flex; justify-content: space-around; align-items: center;"> <div style="text-align: center;">0</div> <div style="text-align: center;">59.99</div> <div style="text-align: center;">60.00</div> <div style="text-align: center;">79.99</div> <div style="text-align: center;">80.00</div> <div style="text-align: center;">130</div> </div> <div style="display: flex; justify-content: space-around; margin-top: 5px;"> <div style="width: 15px; height: 15px; background-color: red;"></div> <div style="width: 15px; height: 15px; background-color: yellow;"></div> <div style="width: 15px; height: 15px; background-color: green;"></div> </div>	Meta Institucional	Meta Valor	Unidad de medida (meta valor)	Desagregado meta valor por género	
	100%	4	Estudio	Hombre	Mujer
	Sentido del Indicador	Línea Base (meta valor)	Año (Línea base)		
	Ascendente	No disponible	2020		

Variables del Indicador

Nombre de la Variable	Unidad de medida	Tipo de Acumulación
Número de estudios y proyectos realizados en materia de transporte público realizados (realizado)	Estudio	Suma
Número de estudios y proyectos realizados en materia de transporte público realizados (programado)	Estudio	Suma

Fuente de Información: Estudio financiero, estudio de demanda, estudio de transferencia modal y corredores ligeros, Dirección General de Transporte Público, 2022

Medios de verificación: Estudios y proyectos de demanda, transferencia modal, corredores ligeros y de planeación, información generada por los proveedores y resguardada por la Dirección General de Transporte Público

Supuestos: Los transportistas operan con el nuevo modelo Mi transporte

Observaciones:

Id_mir

- 1 El presente documento despliega la información perteneciente a los indicadores estratégicos y gestión de aquellos programas presupuestarios que proveen de bienes y servicios que generan valor público a la ciudadanía jalisciense
- 2 Se muestra el número del Componente relacionado con el indicador.

GOBIERNO DEL ESTADO DE JALISCO PRESUPUESTO DE EGRESOS PARA EL EJERCICIO FISCAL 2022 Ficha Técnica de Indicador

Sistema de Evaluación del Desempeño (SED)						
Gobierno del Estado de Jalisco			Secretaría de la Hacienda Pública			
Datos del Programa						
Mi Transporte						
Eje: Desarrollo sostenible del territorio			Tema: Desarrollo Integral de Movilidad			
¿Quién gasta?						
15	Unidad Presupuestal	000	Unidad Responsable	00309	Unidad Ejecutora del Gasto	
Secretaría del Transporte		Secretaría de Transporte		Dirección General de Transporte Público		
¿Para qué se gasta?						
Finalidad		Función		Subfunción		
Desarrollo Económico		Transporte		Otros Relacionados con Transporte		
Presupuesto asignado al Programa Presupuestario						
Monto		\$66,113,847.00				
Objetivos						
Nivel	Clave Componente	Resumen Narrativo				
Componente	03	Actos jurídicos inscritos derivados del transporte público en cualquiera de sus modalidades				
Datos del Indicador						
Denominación			Método de cálculo			
Total de inscripciones realizadas de los actos jurídicos derivados del transporte público en cualquiera de sus modalidades			(Número de inscripciones realizadas de los actos jurídicos derivados del transporte público en cualquiera de sus modalidades (Realizado) / Número de inscripciones realizadas de los actos jurídicos derivados del transporte público en cualquiera de sus modalidades (Programado))*100			
Descripción del Indicador						
Este indicador mide todos los actos que se realizan ante la Dirección de Área de Registro Estatal de Movilidad y Transporte						
Tipo de Indicador	Gestión	Dimensión del Indicador	Eficiencia	Año de Medición del Resultado	2022	
Cobertura	Estatal	Frecuencia de Medición	Mensual			
Desagregado meta valor por género						
Parámetros de semaforización		Meta Institucional	Meta Valor	Unidad de medida (meta valor)	Hombre	Mujer
0	59.99	60.00	79.99	80.00	130	
■	■	■	■	■	■	
		100%	46,823	Inscripción	0.00	0.00
		Sentido del Indicador	Línea Base (meta valor)	Año (Línea base)		
		Ascendente	37,294	2020		
Variables del Indicador						
Nombre de la Variable			Unidad de medida	Tipo de Acumulación		
Número de inscripciones realizadas de los actos jurídicos derivados del transporte público en cualquiera de sus modalidades (realizado)			Inscripción	Suma		
Número de inscripciones realizadas de los actos jurídicos derivados del transporte público en cualquiera de sus modalidades (programado)			Inscripción	Suma		
Fuente de Información	Expedientes de los solicitantes, Dirección de Registro Estatal de Movilidad y Transporte, 2022					
Medios de verificación	Base de datos de Registro Estatal, https://setrans.jalisco.gob.mx/transporte-publico , información generada y resguardada por la Dirección de Área de Registro Estatal de Movilidad y Transporte					
Supuestos	Los actores de movilidad acuden al registro estatal a solicitar un servicio o regularizar su situación					
Observaciones						
Id_mir	26832					
1	El presente documento despliega la información perteneciente a los indicadores estratégicos y gestión de aquellos programas presupuestarios que proveen de bienes y servicios que generan valor público a la ciudadanía jalisciense					
2	Se muestra el número del Componente relacionado con el indicador.					

GOBIERNO DEL ESTADO DE JALISCO
PRESUPUESTO DE EGRESOS PARA EL EJERCICIO FISCAL 2022

Ficha Técnica de Indicador

Sistema de Evaluación del Desempeño (SED)

Gobierno del Estado de Jalisco		Secretaría de la Hacienda Pública	
Datos del Programa			
Mi Transporte			
Eje: Desarrollo sostenible del territorio		Tema: Desarrollo Integral de Movilidad	
¿Quién gasta?			
15	Unidad Presupuestal	000	Unidad Responsable
Secretaría del Transporte		Secretaría de Transporte	
00309	Unidad Ejecutora del Gasto	Dirección General de Transporte Público	
¿Para qué se gasta?			
Finalidad		Subfunción	
Desarrollo Económico		Otros Relacionados con Transporte	
Presupuesto asignado al Programa Presupuestario			
Monto		\$66,113,847.00	
Objetivos			
Nivel	Clave Componente	Resumen Narrativo	
Componente	04	Solicitudes atendidas de transporte colectivo de pasajeros, taxis y transporte especializado	
Datos del Indicador			
Denominación		Método de cálculo	
Total de solicitudes atendidas de transporte colectivo de pasajeros, taxis y transporte especializado		(Número de solicitudes de transporte colectivo de pasajeros, taxis y transporte especializado (Realizado) / Número de solicitudes de transporte colectivo de pasajeros, taxis y transporte especializado (Programado))*100	
Descripción del Indicador			
Permite la regularización de las necesidades manifestadas por parte del transporte colectivo de pasajeros, especializado y taxis			
Tipo de Indicador	Gestión	Dimensión del Indicador	Eficacia
Cobertura	Estatad	Frecuencia de Medición	Mensual
		Año de Medición del Resultado	2022
Desagregado meta valor por género			
Parámetros de semaforización		Meta Institucional	Meta Valor
0	59.99	100%	22,700
60.00	79.99	Unidad de medida (meta valor)	Año de medida (meta valor)
80.00	130	Solicitud	2020
■	■	Sentido del Indicador	Línea Base (meta valor)
■	■	Ascendente	No disponible
Variabes del Indicador			
Nombre de la Variable		Unidad de medida	Tipo de Acumulación
Número de solicitudes de transporte colectivo de pasajeros, taxis y transporte especializado (realizado)		Solicitud	Suma
Número de solicitudes de transporte colectivo de pasajeros, taxis y transporte especializado (programado)		Solicitud	Suma
Fuente de Información			
Expedientes de los solicitantes, Dirección Transporte de Pasajeros, Dirección de Sitios, Plataformas y Transporte Especializado, 2022			
Medios de verificación			
Archivo de transporte colectivo y taxis, información generada y resguardada por la Dirección de Transporte de Pasajeros, Dirección de Sitios, Plataformas y Transporte Especializado			
Supuestos			
Los transportistas realizan solicitudes de diversos trámites ante el registro estatal			
Observaciones			
Id_mir		26857	

- 1 El presente documento despliega la información perteneciente a los indicadores estratégicos y gestión de aquellos programas presupuestarios que proveen de bienes y servicios que generan valor público a la ciudadanía jalisciense
- 2 Se muestra el número del Componente relacionado con el indicador.

GOBIERNO DEL ESTADO DE JALISCO
PRESUPUESTO DE EGRESOS PARA EL EJERCICIO FISCAL 2022
Ficha Técnica de Indicador

Sistema de Evaluación del Desempeño (SED)

Gobierno del Estado de Jalisco Secretaría de la Hacienda Pública

Datos del Programa

Mi Transporte

Eje: Desarrollo sostenible del territorio Tema: Desarrollo Integral de Movilidad

¿Quién gasta?

15	Unidad Presupuestal	000	Unidad Responsable	00309	Unidad Ejecutora del Gasto
Secretaría del Transporte		Secretaría de Transporte		Dirección General de Transporte Público	

¿Para qué se gasta?

Finalidad	Función	Subfunción
Desarrollo Económico	Transporte	Otros Relacionados con Transporte

Presupuesto asignado al Programa Presupuestario

Monto

Objetivos

Nivel	Clave Componente	Resumen Narrativo
Componente	05	Solicitudes atendidas a la red de usuarios del Sistema Integrado de Recaudo

Datos del Indicador

Denominación	Método de cálculo
Total de solicitudes atendidas de la red de usuarios del Sistema Integrado de Recaudo	(Número de solicitudes atendidas de la red de usuarios del Sistema Integrado de Recaudo (Realizado) / Número de solicitudes atendidas de la red de usuarios del Sistema Integrado de Recaudo (Programado))*100

Descripción del Indicador
Son las solicitudes, quejas, comentarios y sugerencias recibidas relacionadas con el Sistema Integrado de Recaudo

Tipo de Indicador	Gestión	Dimensión del Indicador	Eficacia	Año de Medición del Resultado	2021
Cobertura	Estatatal	Frecuencia de Medición	Trimestral		

Parámetros de semaforización	Desagregado meta valor por género																
	Hombre	Mujer															
<table border="1" style="display: inline-table; border-collapse: collapse;"> <tr><td style="width: 20px;">0</td><td style="width: 20px;">59.99</td><td style="width: 20px;">60.00</td><td style="width: 20px;">79.99</td><td style="width: 20px;">80.00</td><td style="width: 20px;">130</td></tr> <tr> <td style="width: 20px; background-color: red;">■</td> <td style="width: 20px; background-color: red;">■</td> <td style="width: 20px; background-color: yellow;">■</td> <td style="width: 20px; background-color: yellow;">■</td> <td style="width: 20px; background-color: green;">■</td> <td style="width: 20px; background-color: green;">■</td> </tr> </table>	0	59.99	60.00	79.99	80.00	130	■	■	■	■	■	■	Meta Institucional	Meta Valor	Unidad de medida (meta valor)	Hombre	Mujer
0	59.99	60.00	79.99	80.00	130												
■	■	■	■	■	■												
	100%	382	Solicitud	0.00	0.00												
	Sentido del Indicador	Línea Base (meta valor)	Año (Línea base)														
	Ascendente	No disponible	2020														

VARIABLES DEL INDICADOR

Nombre de la Variable	Unidad de medida	Tipo de Acumulación
Número de solicitudes atendidas de la red de usuarios del Sistema Integrado de Recaudo (realizado)	Solicitud	Suma
Número de solicitudes atendidas de la red de usuarios del Sistema Integrado de Recaudo (programado)	Solicitud	Suma

Fuente de Información	Informes de la Dirección del Sistema Integrado de Recaudo, 2022
Medios de verificación	Informes de la Dirección del Sistema Integrado de Recaudo, archivo interno
Supuestos	Los usuarios presentan quejas del Sistema Integrado de Recaudo
Observaciones	
Id_mir	30076

- 1 El presente documento despliega la información perteneciente a los indicadores estratégicos y gestión de aquellos programas presupuestarios que proveen de bienes y servicios que generan valor público a la ciudadanía jalisciense
- 2 Se muestra el número del Componente relacionado con el indicador.

GOBIERNO DEL ESTADO DE JALISCO
PRESUPUESTO DE EGRESOS PARA EL EJERCICIO FISCAL 2022
Ficha Técnica de Indicador

Sistema de Evaluación del Desempeño (SED)

Gobierno del Estado de Jalisco Secretaría de la Hacienda Pública

Datos del Programa

Administración eficiente de los Recursos Humanos, Financieros y Materiales de la SETRAN

Eje: Desarrollo sostenible del territorio

Tema: Desarrollo Integral de Movilidad

¿Quién gasta?

15	Unidad Presupuestal	000	Unidad Responsable	00310	Unidad Ejecutora del Gasto
	Secretaría del Transporte		Secretaría de Transporte		Dirección General Administrativa de la Secretaría de Transporte

¿Para qué se gasta?

Finalidad	Función	Subfunción
Desarrollo Económico	Transporte	Otros Relacionados con Transporte

Presupuesto asignado al Programa Presupuestario

Monto

Objetivos

Nivel	Clave Componente	Resumen Narrativo
Fin		

Datos del Indicador

Denominación	Método de cálculo
Posición en el Índice de movilidad urbana	$(\text{Posición en el Índice de movilidad urbana (Realizado)} / \text{Posición en el Índice de movilidad urbana (Programado)}) * 100$

Descripción del Indicador
Se refiere a la posición de Jalisco en el índice que se construyó a partir de la medición y comparación de las condiciones de movilidad de las 20 ciudades mexicanas más importantes, así como de su capacidad para ofrecer alternativas de transporte atractivo, deseable y alcanzable para toda su población. Se busca medir qué tan competitiva es la movilidad; el principal eje rector es la distancia que un peatón o ciclista recorre en 30 minutos, considerando la calidad y los servicios ofrecidos en una zona con alta actividad económica.

Tipo de Indicador	Estratégico	Dimensión del Indicador	Eficacia	Año de Medición del Resultado	2024
Cobertura	Estatal	Frecuencia de Medición	Anual		

Desagregado meta valor por género

Parámetros de semaforización						Meta Institucional	Meta Valor	Unidad de medida (meta valor)	Hombre	Mujer
130	80.00	79.99	60.00	59.99	0	100%	2	Posición	No disponible	No disponible
						Sentido del Indicador	Línea Base (meta valor)	Año (Línea base)		
						Descendente	3	2021		

Variables del Indicador

Nombre de la Variable	Unidad de medida	Tipo de Acumulación
Posición en el Índice de movilidad urbana (realizado)	Posición	Valor presente
Posición en el Índice de movilidad urbana (programado)	Posición	Valor presente

Fuente de Información

Medios de verificación

Supuestos

Observaciones

Id_mir

- 1 El presente documento despliega la información perteneciente a los indicadores estratégicos y gestión de aquellos programas presupuestarios que proveen de bienes y servicios que generan valor público a la ciudadanía jalisciense
- 2 Se muestra el número del Componente relacionado con el indicador.

GOBIERNO DEL ESTADO DE JALISCO PRESUPUESTO DE EGRESOS PARA EL EJERCICIO FISCAL 2022 Ficha Técnica de Indicador

Sistema de Evaluación del Desempeño (SED)

Gobierno del Estado de Jalisco Secretaría de la Hacienda Pública

Datos del Programa

Administración eficiente de los Recursos Humanos, Financieros y Materiales de la SETRAN

Eje: Desarrollo sostenible del territorio

Tema: Desarrollo Integral de Movilidad

¿Quién gasta?

15	Unidad Presupuestal	000	Unidad Responsable	00310	Unidad Ejecutora del Gasto
	Secretaría del Transporte		Secretaría de Transporte		Dirección General Administrativa de la Secretaría de Transporte

¿Para qué se gasta?

Finalidad	Función	Subfunción
Desarrollo Económico	Transporte	Otros Relacionados con Transporte

Presupuesto asignado al Programa Presupuestario

Monto

Objetivos

Nivel	Clave Componente	Resumen Narrativo
Propósito		

Datos del Indicador

Denominación Porcentaje de modernización del transporte público	Método de cálculo ((Porcentaje de unidades de transporte público que han migrado del modelo hombre-camiión al nuevo sistema de empresa de transporte. (Realizado)/Porcentaje de unidades de transporte público que han migrado del modelo hombre-camiión al nuevo sistema de empresa de transporte. (Programado))*100
---	---

Descripción del Indicador

El indicador establece el porcentaje de unidades de transporte público que han migrado del modelo hombre-camiión al nuevo sistema de empresa de transporte.

La instauración de la Nueva Política Integral para el Reordenamiento, Reestructuración e Implementación del Sistema de Transporte Público ?Mi Transporte?, contempla la etapa para ?Recuperar la rectoría y el orden del transporte? y la etapa para ?Generar mecanismos sustentables para la renovación de flota?, mismas que se evalúan en este indicador por medio de un porcentaje de avance ponderado.

Tipo de Indicador	<input type="text" value="Estratégico"/>	Dimensión del Indicador	<input type="text" value="Eficacia"/>	Año de Medición del Resultado	<input type="text" value="2024"/>
Cobertura	<input type="text" value="Estatal"/>	Frecuencia de Medición	<input type="text" value="Anual"/>		

Desagregado meta valor por género

Parámetros de semaforización						Meta Institucional	Meta Valor	Unidad de medida (meta valor)	Hombre	Mujer
0	59.99	60.00	79.99	80.00	130	100%	80	Porcentaje	No disponible	No disponible
Sentido del Indicador						Sentido del Indicador	Línea Base (meta valor)	Año (Línea base)		
						Ascendente	42	2021		

Variables del Indicador

Nombre de la Variable	Unidad de medida	Tipo de Acumulación
Porcentaje de unidades de transporte público que han migrado del modelo hombre-camiión al nuevo sistema de empresa de transporte. (realizado)	Porcentaje	Valor presente
Porcentaje de unidades de transporte público que han migrado del modelo hombre-camiión al nuevo sistema de empresa de transporte. (programado)	Porcentaje	Valor presente

Fuente de Información

Medios de verificación

Supuestos

Observaciones

Id_mir

- 1 El presente documento despliega la información perteneciente a los indicadores estratégicos y gestión de aquellos programas presupuestarios que proveen de bienes y servicios que generan valor público a la ciudadanía jalisciense
- 2 Se muestra el número del Componente relacionado con el indicador.

GOBIERNO DEL ESTADO DE JALISCO
PRESUPUESTO DE EGRESOS PARA EL EJERCICIO FISCAL 2022
Ficha Técnica de Indicador

Sistema de Evaluación del Desempeño (SED)

Gobierno del Estado de Jalisco		Secretaría de la Hacienda Pública	
Datos del Programa			
Administración eficiente de los Recursos Humanos, Financieros y Materiales de la SETRAN			
Eje: Desarrollo sostenible del territorio		Tema: Desarrollo Integral de Movilidad	
¿Quién gasta?			
15	Unidad Presupuestal	000	Unidad Responsable
Secretaría del Transporte		Secretaría de Transporte	
		00310	Unidad Ejecutora del Gasto
		Dirección General Administrativa de la Secretaría de Transporte	
¿Para qué se gasta?			
Finalidad		Subfunción	
Desarrollo Económico		Otros Relacionados con Transporte	
Función			
Transporte			
Presupuesto asignado al Programa Presupuestario			
Monto		\$229,116,775.00	
Objetivos			
Nivel	Clave Componente	Resumen Narrativo	
Componente	07	Direcciones de la SETRAN atendidas en tiempo y forma	
Datos del Indicador			
Denominación		Método de cálculo	
Total de direcciones atendidas en tiempo y forma		$(\text{Número de direcciones atendidas en tiempo y forma (Realizado)} / \text{Número de direcciones atendidas en tiempo y forma (Programado)}) * 100$	
Descripción del Indicador			
Este indicador mide las direcciones que solicitan algún tipo de apoyo, asesoría y que son atendidas de manera adecuada en tiempo y forma			
Tipo de Indicador	Gestión	Dimensión del Indicador	Eficacia
Cobertura	Regional	Frecuencia de Medición	Trimestral
		Año de Medición del Resultado	2022
Desagregado meta valor por género			
		Meta Institucional	Meta Valor
		100%	28
		Unidad de medida (meta valor)	Hombre
		Dirección	0.00
		Mujer	0.00
Parámetros de semaforización			
0	59.99	60.00	79.99
80.00	130		
		Sentido del Indicador	Línea Base (meta valor)
		Ascendente	14
		Año (Línea base)	
		2020	
VARIABLES DEL INDICADOR			
Nombre de la Variable		Unidad de medida	Tipo de Acumulación
Número de direcciones atendidas en tiempo y forma (realizado)		Dirección	Suma
Número de direcciones atendidas en tiempo y forma (programado)		Dirección	Suma
Fuente de Información			
Registros en drive, Dirección de Área de Planeación y Tecnologías de Información, 2022			
Medios de verificación			
Registros en drive, información generada y resguardada por la Dirección de Área de Planeación y Tecnologías de la Información			
Supuestos			
Se asignan tareas especiales a la SETRAN por parte de dependencia externas o se solicita información técnica			
Observaciones			
Id_mir	26828		

- 1 El presente documento despliega la información perteneciente a los indicadores estratégicos y gestión de aquellos programas presupuestarios que proveen de bienes y servicios que generan valor público a la ciudadanía jalisciense
- 2 Se muestra el número del Componente relacionado con el indicador.

GOBIERNO DEL ESTADO DE JALISCO PRESUPUESTO DE EGRESOS PARA EL EJERCICIO FISCAL 2022 Ficha Técnica de Indicador

Sistema de Evaluación del Desempeño (SED)

Gobierno del Estado de Jalisco Secretaría de la Hacienda Pública

Datos del Programa

Administración eficiente de los Recursos Humanos, Financieros y Materiales de la SETRAN

Eje: Desarrollo sostenible del territorio

Tema: Desarrollo Integral de Movilidad

¿Quién gasta?

15	Unidad Presupuestal	000	Unidad Responsable	00310	Unidad Ejecutora del Gasto
	Secretaría del Transporte		Secretaría de Transporte		Dirección General Administrativa de la Secretaría de Transporte

¿Para qué se gasta?

Finalidad	Función	Subfunción
Desarrollo Económico	Transporte	Otros Relacionados con Transporte

Presupuesto asignado al Programa Presupuestario

Monto

Objetivos

Nivel	Clave Componente	Resumen Narrativo
Componente	04	Personas atendidas en la Antigua Estación Central de Autotransporte

Datos del Indicador

Denominación	Método de cálculo
Total de personas atendidas por parte de la Antigua Estación Central de Autotransporte	(Número de personas atendidas por parte de la Antigua Estación Central de Autotransporte (Realizado) / Número de personas atendidas por parte de la Antigua Estación Central de Autotransporte (Programado))*100

Descripción del Indicador
Este indicador mide las personas que acuden a la Antigua Estación Central de Autotransporte

Tipo de Indicador	Gestión	Dimensión del Indicador	Eficacia	Año de Medición del Resultado	2022
Cobertura	Regional	Frecuencia de Medición	Mensual		

Desagregado meta valor por género

Parámetros de semaforización		Meta Institucional	Meta Valor	Unidad de medida (meta valor)	Hombre	Mujer
		100%	140,000	Persona	0.00	0.00
0	59.99	60.00	79.99	80.00	130	
		Sentido del Indicador	Línea Base (meta valor)	Año (Línea base)		
		Ascendente	14	2020		

Variables del Indicador

Nombre de la Variable	Unidad de medida	Tipo de Acumulación
Número de personas atendidas por parte de la Antigua Estación Central de Autotransporte (realizado)	Persona	Suma
Número de personas atendidas por parte de la Antigua Estación Central de Autotransporte (programado)	Persona	Suma

Fuente de Información: Registros de personas que ingresaron, Antigua Estación Central de Autotransporte, 2022

Medios de verificación: Registro en drive de las personas que ingresaron, información generada y resguardada por la Dirección de la Antigua Estación Central de Autotransporte

Supuestos: La Secretaría de Salud y la disminución de la pandemia permite el cobro de tarifa para su contabilización

Observaciones:

Id_mir

- 1 El presente documento despliega la información perteneciente a los indicadores estratégicos y gestión de aquellos programas presupuestarios que proveen de bienes y servicios que generan valor público a la ciudadanía jalisciense
- 2 Se muestra el número del Componente relacionado con el indicador.

GOBIERNO DEL ESTADO DE JALISCO
PRESUPUESTO DE EGRESOS PARA EL EJERCICIO FISCAL 2022
Ficha Técnica de Indicador

Sistema de Evaluación del Desempeño (SED)

Gobierno del Estado de Jalisco		Secretaría de la Hacienda Pública	
Datos del Programa			
Administración eficiente de los Recursos Humanos, Financieros y Materiales de la SETRAN			
Eje: Desarrollo sostenible del territorio		Tema: Desarrollo Integral de Movilidad	
¿Quién gasta?			
15	Unidad Presupuestal	000	Unidad Responsable
Secretaría del Transporte		Secretaría de Transporte	
		00310	Unidad Ejecutora del Gasto
		Dirección General Administrativa de la Secretaría de Transporte	
¿Para qué se gasta?			
Finalidad		Función	
Desarrollo Económico		Transporte	
		Subfunción	
		Otros Relacionados con Transporte	
Presupuesto asignado al Programa Presupuestario			
		Monto	
		\$229,116,775.00	
Objetivos			
Nivel	Clave Componente	Resumen Narrativo	
Componente	03	Proyectos especiales de la SETRAN implementados	
Datos del Indicador			
Denominación		Método de cálculo	
Total de proyectos especiales de la SETRAN implementados		$(\text{Número de proyectos especiales de la SETRAN implementados (Realizado)} / \text{Número de proyectos especiales de la SETRAN implementados (Programado)}) * 100$	
Descripción del Indicador			
Este indicador mide los proyectos especiales implementados en la SETRAN para su buen funcionamiento			
Tipo de Indicador	Gestión	Dimensión del Indicador	Eficacia
Cobertura	Regional	Frecuencia de Medición	Trimestral
		Año de Medición del Resultado	
		2022	
Desagregado meta valor por género			
		Meta Institucional	Meta Valor
		100%	3
		Unidad de medida (meta valor)	Hombre
		Proyecto	0.00
		Mujer	0.00
Parámetros de semaforización			
0	59.99	60.00	79.99
80.00	130		
		Sentido del Indicador	Línea Base (meta valor)
		Ascendente	14
		Año (Línea base)	
		2020	
Variables del Indicador			
Nombre de la Variable		Unidad de medida	Tipo de Acumulación
Número de proyectos especiales de la SETRAN implementados (realizado)		Proyecto	Suma
Número de proyectos especiales de la SETRAN implementados (programado)		Proyecto	Suma
Fuente de Información			
Solicitudes de las áreas de la SETRAN, Dirección General Administrativa, 2022			
Medios de verificación			
Expedientes de solicitudes de implementación de proyectos internos, solicitudes de compra, información generada y resguardada por la Dirección General Administrativa - Dirección de Área de Recursos Financieros			
Supuestos			
Otras dependencias se involucran en la implementación de proyectos especiales			
Observaciones			
Id_mir			
26845			

- 1 El presente documento despliega la información perteneciente a los indicadores estratégicos y gestión de aquellos programas presupuestarios que proveen de bienes y servicios que generan valor público a la ciudadanía jalisciense
- 2 Se muestra el número del Componente relacionado con el indicador.

1440

GOBIERNO DEL ESTADO DE JALISCO PRESUPUESTO DE EGRESOS PARA EL EJERCICIO FISCAL 2022 Ficha Técnica de Indicador

Sistema de Evaluación del Desempeño (SED)

Gobierno del Estado de Jalisco Secretaría de la Hacienda Pública

Datos del Programa

Administración eficiente de los Recursos Humanos, Financieros y Materiales de la SETRAN

Eje: Desarrollo sostenible del territorio

Tema: Desarrollo Integral de Movilidad

¿Quién gasta?

15	Unidad Presupuestal	000	Unidad Responsable	00310	Unidad Ejecutora del Gasto
	Secretaría del Transporte		Secretaría de Transporte		Dirección General Administrativa de la Secretaría de Transporte

¿Para qué se gasta?

Finalidad	Función	Subfunción
Desarrollo Económico	Transporte	Otros Relacionados con Transporte

Presupuesto asignado al Programa Presupuestario

Monto

Objetivos

Nivel	Clave Componente	Resumen Narrativo
Componente	06	Quejas atendidas a través de la plataforma ContactoSETRAN

Datos del Indicador

Denominación Total de quejas atendidas a través de la plataforma contacto SETRAN	Método de cálculo (Número de quejas atendidas a través de la plataforma ContactoSETRAN (Realizado) / Número de quejas atendidas a través de la plataforma ContactoSETRAN (Programado))*100
--	--

Descripción del Indicador
Este indicador mide todas las quejas, sugerencias o felicitaciones que son registradas y atendidas en la plataforma de contacto SETRAN

Tipo de Indicador	Gestión	Dimensión del Indicador	Eficacia	Año de Medición del Resultado	2022
Cobertura	Regional	Frecuencia de Medición	Mensual		

Desagregado meta valor por género

Parámetros de semafización		Meta Institucional	Meta Valor	Unidad de medida (meta valor)	Hombre	Mujer
0	59.99	100%	500	Queja	0.00	0.00
60.00	79.99	Sentido del Indicador	Línea Base (meta valor)	Año (Línea base)		
80.00	130	Ascendente	14	2020		

Variables del Indicador

Nombre de la Variable	Unidad de medida	Tipo de Acumulación
Número de quejas atendidas a través de la plataforma ContactoSETRAN (realizado)	Queja	Suma
Número de quejas atendidas a través de la plataforma ContactoSETRAN (programado)	Queja	Suma

Fuente de Información Informe estadístico mensual, Coordinación de Proyectos Estratégicos / Despacho, 2022

Medios de verificación Informe estadístico mensual, plataforma contacto SETRAN <https://setrans.jalisco.gob.mx/contacto-setrans>, información generada y resguardada por Despacho del Secretario

Supuestos Los usuarios registran quejas completas que pueden ser atendidas

Observaciones

Id_mir

- 1 El presente documento despliega la información perteneciente a los indicadores estratégicos y gestión de aquellos programas presupuestarios que proveen de bienes y servicios que generan valor público a la ciudadanía jalisciense
- 2 Se muestra el número del Componente relacionado con el indicador.

GOBIERNO DEL ESTADO DE JALISCO
PRESUPUESTO DE EGRESOS PARA EL EJERCICIO FISCAL 2022
Ficha Técnica de Indicador

Sistema de Evaluación del Desempeño (SED)

Gobierno del Estado de Jalisco		Secretaría de la Hacienda Pública	
Datos del Programa			
Administración eficiente de los Recursos Humanos, Financieros y Materiales de la SETRAN			
Eje: Desarrollo sostenible del territorio		Tema: Desarrollo Integral de Movilidad	
¿Quién gasta?			
15	Unidad Presupuestal	000	Unidad Responsable
Secretaría del Transporte		Secretaría de Transporte	
00310	Unidad Ejecutora del Gasto	Dirección General Administrativa de la Secretaría de Transporte	
¿Para qué se gasta?			
Finalidad		Función	
Desarrollo Económico		Transporte	
		Subfunción	
		Otros Relacionados con Transporte	
Presupuesto asignado al Programa Presupuestario			
		Monto	
		\$229,116,775.00	
Objetivos			
Nivel	Clave Componente	Resumen Narrativo	
Componente	01	Reportes atendidos por el área de recursos materiales de la SETRAN	
Datos del Indicador			
Denominación		Método de cálculo	
Total de reportes atendidos por el Área de Recursos Materiales de la SETRAN		(Número de reportes atendidos por el área de Recurso Materiales de la SETRAN (Realizado) / Número de reportes atendidos por el área de Recurso Materiales de la SETRAN (Programado))*100	
Descripción del Indicador			
Este indicador mide los reportes que son atendidos por el Área de Recursos Materiales sobre diversos temas como: solicitudes de mantenimiento preventivo, correctivo, aprovisionamiento, entre otros.			
Tipo de Indicador	Gestión	Dimensión del Indicador	Eficacia
Cobertura	Regional	Frecuencia de Medición	Mensual
		Año de Medición del Resultado	2022
Desagregado meta valor por género			
Parámetros de semaforización		Meta Institucional	Meta Valor
0	59.99	100%	6,000
60.00	79.99	Sentido del Indicador	Unidad de medida (meta valor)
80.00	130	Ascendente	Reporte
		Línea Base (meta valor)	Año (Línea base)
		14	2020
Variables del Indicador			
Nombre de la Variable		Unidad de medida	Tipo de Acumulación
Número de reportes atendidos por el área de Recurso Materiales de la SETRAN (realizado)		Reporte	Suma
Número de reportes atendidos por el área de Recurso Materiales de la SETRAN (programado)		Reporte	Suma
Fuente de Información			
Solicitudes, Dirección de Área de Recursos Materiales, 2022			
Medios de verificación			
Solicitudes, información generada y resguardada por la Dirección de Área de Recursos Materiales			
Supuestos			
Los proveedores entregan en tiempo y forma los materiales necesarios para atender de manera eficiente las solicitudes de las áreas			
Observaciones			
Id_mir			
26851			

- 1 El presente documento despliega la información perteneciente a los indicadores estratégicos y gestión de aquellos programas presupuestarios que proveen de bienes y servicios que generan valor público a la ciudadanía jalisciense
- 2 Se muestra el número del Componente relacionado con el indicador.

GOBIERNO DEL ESTADO DE JALISCO
PRESUPUESTO DE EGRESOS PARA EL EJERCICIO FISCAL 2022
Ficha Técnica de Indicador

Sistema de Evaluación del Desempeño (SED)

Gobierno del Estado de Jalisco Secretaría de la Hacienda Pública

Datos del Programa

Administración eficiente de los Recursos Humanos, Financieros y Materiales de la SETRAN

Eje: Desarrollo sostenible del territorio

Tema: Desarrollo Integral de Movilidad

¿Quién gasta?

15	Unidad Presupuestal	000	Unidad Responsable	00310	Unidad Ejecutora del Gasto
	Secretaría del Transporte		Secretaría de Transporte		Dirección General Administrativa de la Secretaría de Transporte

¿Para qué se gasta?

Finalidad	Función	Subfunción
Desarrollo Económico	Transporte	Otros Relacionados con Transporte

Presupuesto asignado al Programa Presupuestario

Monto

Objetivos

Nivel	Clave Componente	Resumen Narrativo
Componente	02	Sistema de armonización contable implementado

Datos del Indicador

Denominación	Método de cálculo
Total de sistema de armonización contable implementado	$(\text{Número de sistemas de armonización contable implementado (Realizado)} / \text{Número de sistemas de armonización contable implementado (Programado)}) * 100$

Descripción del Indicador
Este sistema permite tener una correcta armonización contable dentro de la SETRAN

Tipo de Indicador	Gestión	Dimensión del Indicador	Eficacia	Año de Medición del Resultado	2022
Cobertura	Estatal	Frecuencia de Medición	Trimestral		

Desagregado meta valor por género

Parámetros de semaforización						Meta Institucional	Meta Valor	Unidad de medida (meta valor)	Hombre	Mujer
0	59.99	60.00	79.99	80.00	130	100%	1	Sistema	0.00	0.00
Sentido del indicador						Línea Base (meta valor)				
Ascendente						14				
Año (Línea base)										
2020										

Variables del Indicador

Nombre de la Variable	Unidad de medida	Tipo de Acumulación
Número de sistemas de armonización contable implementado (realizado)	Sistema	Suma
Número de sistemas de armonización contable implementado (programado)	Sistema	Suma

Fuente de Información Expediente de solicitud del sistema de armonización contable, Dirección General Administrativa, 2022

Medios de verificación Expediente de solicitud del sistema de armonización contable, plataforma en funcionamiento en el equipo de cómputo del personal del área de recursos financieros, información generada y resguardada por la Dirección de Área de Recursos Financieros

Supuestos El sistema ofrecido por los proveedores cuentan con las características necesarias de compatibilidad de la SETRAN y se entrega en tiempo y forma

Observaciones

Id_mir

- 1 El presente documento despliega la información perteneciente a los indicadores estratégicos y gestión de aquellos programas presupuestarios que proveen de bienes y servicios que generan valor público a la ciudadanía jalisciense
- 2 Se muestra el número del Componente relacionado con el indicador.

GOBIERNO DEL ESTADO DE JALISCO
PRESUPUESTO DE EGRESOS PARA EL EJERCICIO FISCAL 2022
Ficha Técnica de Indicador

Sistema de Evaluación del Desempeño (SED)

Gobierno del Estado de Jalisco		Secretaría de la Hacienda Pública	
Datos del Programa			
Administración eficiente de los Recursos Humanos, Financieros y Materiales de la SETRAN			
Eje: Desarrollo sostenible del territorio		Tema: Desarrollo Integral de Movilidad	
¿Quién gasta?			
15	Unidad Presupuestal	000	Unidad Responsable
Secretaría del Transporte		Secretaría de Transporte	
		00310	Unidad Ejecutora del Gasto
		Dirección General Administrativa de la Secretaría de Transporte	
¿Para qué se gasta?			
Finalidad		Función	
Desarrollo Económico		Transporte	
		Subfunción	
		Otros Relacionados con Transporte	
Presupuesto asignado al Programa Presupuestario			
		Monto	
		\$229,116,775.00	
Objetivos			
Nivel	Clave Componente	Resumen Narrativo	
Componente	05	Solicitudes atendidas por el área de recursos humanos del personal de la SETRAN	
Datos del Indicador			
Denominación		Método de cálculo	
Total de solicitudes atendidas en el Área de Recursos Humanos del personal de la SETRAN		(Número de solicitudes atendidas en el área de Recursos Humanos del Personal de la SETRAN (Realizado) / Número de solicitudes atendidas en el área de Recursos Humanos del Personal de la SETRAN (Programado))*100	
Descripción del Indicador			
Este indicador mide todas las solicitudes atendidas en el área de Recursos Humanos relativas al personal como incapacidades, incidencias, permisos, entre otros.			
Tipo de Indicador	Gestión	Dimensión del Indicador	Eficacia
Cobertura	Regional	Frecuencia de Medición	Mensual
		Año de Medición del Resultado	2022
Desagregado meta valor por género			
Parámetros de semaforización		Meta Institucional	Meta Valor
0	59.99	100%	10,000
60.00	79.99	Sentido del Indicador	Unidad de medida (meta valor)
80.00	130	Ascendente	Solicitud
		Línea Base (meta valor)	Hombre
		14	0.00
		Año (Línea base)	Mujer
		2020	0.00
VARIABLES DEL INDICADOR			
Nombre de la Variable		Unidad de medida	Tipo de Acumulación
Número de solicitudes atendidas en el área de Recursos Humanos del Personal de la SETRAN (realizado)		Solicitud	Suma
Número de solicitudes atendidas en el área de Recursos Humanos del Personal de la SETRAN (programado)		Solicitud	Suma
Fuente de Información			
Formatos de incidencias, Dirección de Área de Recursos Humanos, 2022			
Medios de verificación			
Registros en drive, información generada y resguardada por la Dirección de Área de Recursos Humanos			
Supuestos			
El personal de la SETRAN ingresa solicitudes de manera formal a la Dirección de Recursos Humanos			
Observaciones			
Id_mir		26859	

- 1 El presente documento despliega la información perteneciente a los indicadores estratégicos y gestión de aquellos programas presupuestarios que proveen de bienes y servicios que generan valor público a la ciudadanía jalisciense
- 2 Se muestra el número del Componente relacionado con el indicador.

1444

GOBIERNO DEL ESTADO DE JALISCO PRESUPUESTO DE EGRESOS PARA EL EJERCICIO FISCAL 2022 Ficha Técnica de Indicador

Sistema de Evaluación del Desempeño (SED)

Gobierno del Estado de Jalisco Secretaría de la Hacienda Pública

Datos del Programa

Administración eficiente de los Recursos Humanos, Financieros y Materiales de la SETRAN

Eje: Desarrollo sostenible del territorio

Tema: Desarrollo Integral de Movilidad

¿Quién gasta?

15	Unidad Presupuestal	000	Unidad Responsable	00310	Unidad Ejecutora del Gasto
	Secretaría del Transporte		Secretaría de Transporte		Dirección General Administrativa de la Secretaría de Transporte

¿Para qué se gasta?

Finalidad	Función	Subfunción
Desarrollo Económico	Transporte	Otros Relacionados con Transporte

Presupuesto asignado al Programa Presupuestario

Monto

Objetivos

Nivel	Clave Componente	Resumen Narrativo
Componente	A1	Acciones realizadas con perspectiva de inclusión

Datos del Indicador

Denominación	Método de cálculo
Total de acciones con perspectiva de inclusión realizadas	$(\text{Número de acciones con perspectiva de inclusión realizadas (Realizado)} / \text{Número de acciones con perspectiva de inclusión realizadas (Programado)}) * 100$

Descripción del Indicador
Son las acciones realizadas en la SETRAN para la inclusión de personas con discapacidad y la no discriminación

Tipo de Indicador	Gestión	Dimensión del Indicador	Eficacia	Año de Medición del Resultado	2022
Cobertura	Estatral	Frecuencia de Medición	Trimestral		

Desagregado meta valor por género

Parámetros de semaforización						Meta Institucional	Meta Valor	Unidad de medida (meta valor)	Hombre	Mujer
0	59.99	60.00	79.99	80.00	130	100%	2	Acción	0.00	0.00
Sentido del indicador						Línea Base (meta valor)	Año (Línea base)			
Ascendente						14	2020			

Variables del Indicador

Nombre de la Variable	Unidad de medida	Tipo de Acumulación
Número de acciones con perspectiva de inclusión realizadas (realizado)	Acción	Suma
Número de acciones con perspectiva de inclusión realizadas (programado)	Acción	Suma

Fuente de Información	Registros de avance, Dirección General Administrativa, 2022
Medios de verificación	Oficios e informes bajo resguardo de la Dirección General Administrativa
Supuestos	Los proveedores entregan en tiempo y forma
Observaciones	
Id_mir	30563

- 1 El presente documento despliega la información perteneciente a los indicadores estratégicos y gestión de aquellos programas presupuestarios que proveen de bienes y servicios que generan valor público a la ciudadanía jalisciense
- 2 Se muestra el número del Componente relacionado con el indicador.

GOBIERNO DEL ESTADO DE JALISCO
PRESUPUESTO DE EGRESOS PARA EL EJERCICIO FISCAL 2022
Ficha Técnica de Indicador

Sistema de Evaluación del Desempeño (SED)

Gobierno del Estado de Jalisco		Secretaría de la Hacienda Pública	
Datos del Programa			
Administración eficiente de los Recursos Humanos, Financieros y Materiales de la SETRAN			
Eje: Desarrollo sostenible del territorio		Tema: Desarrollo Integral de Movilidad	
¿Quién gasta?			
15	Unidad Presupuestal	000	Unidad Responsable
Secretaría del Transporte		Secretaría de Transporte	
		00310	Unidad Ejecutora del Gasto
		Dirección General Administrativa de la Secretaría de Transporte	
¿Para qué se gasta?			
Finalidad		Subfunción	
Desarrollo Económico		Otros Relacionados con Transporte	
Función			
Transporte			
Presupuesto asignado al Programa Presupuestario			
Monto		\$229,116,775.00	
Objetivos			
Nivel	Clave Componente	Resumen Narrativo	
Componente	B1	Acciones realizadas con perspectiva de género	
Datos del Indicador			
Denominación		Método de cálculo	
Total de acciones con perspectiva de género realizadas		$(\text{Número de acciones con perspectiva de género realizadas (Realizado)} / \text{Número de acciones con perspectiva de género realizadas (Programado)}) * 100$	
Descripción del Indicador			
Son las acciones afirmativas en favor de la igualdad de género dentro de la SETRAN			
Tipo de Indicador	Gestión	Dimensión del Indicador	Eficacia
Cobertura	Estatual	Frecuencia de Medición	Trimestral
		Año de Medición del Resultado	2022
Desagregado meta valor por género			
Parámetros de semaforización		Meta Institucional	Meta Valor
0	59.99	100%	2
60.00	79.99	Unidad de medida (meta valor)	
80.00	130	Acción	
Sentido del indicador		Línea Base (meta valor)	Año (Línea base)
Ascendente		14	2020
Variables del Indicador			
Nombre de la Variable		Unidad de medida	Tipo de Acumulación
Número de acciones con perspectiva de género realizadas (realizado)		Acción	Suma
Número de acciones con perspectiva de género realizadas (programado)		Acción	Suma
Fuente de Información			
Unidad de Igualdad de Género, Dirección General de Seguridad Vial, 2022			
Medios de verificación			
Oficios e informes bajo resguardo de la Dirección General Administrativa			
Supuestos			
Los proveedores entregan en tiempo y forma			
Observaciones			
Id_mir	30566		

- 1 El presente documento despliega la información perteneciente a los indicadores estratégicos y gestión de aquellos programas presupuestarios que proveen de bienes y servicios que generan valor público a la ciudadanía jalisciense
- 2 Se muestra el número del Componente relacionado con el indicador.

GOBIERNO DEL ESTADO DE JALISCO PRESUPUESTO DE EGRESOS PARA EL EJERCICIO FISCAL 2022 Ficha Técnica de Indicador

Sistema de Evaluación del Desempeño (SED)

Gobierno del Estado de Jalisco Secretaría de la Hacienda Pública

Datos del Programa

Desarrollo Integral Sistema de Tren Eléctrico Urbano.

Eje: Desarrollo sostenible del territorio

Tema: Desarrollo Integral de Movilidad

¿Quién gasta?

15	Unidad Presupuestal	075	Unidad Responsable	00448	Unidad Ejecutora del Gasto
	Secretaría del Transporte		Sistema de Tren Eléctrico Urbano (SITEUR)		Sistema de Tren Eléctrico Urbano (SITEUR)

¿Para qué se gasta?

Finalidad	Función	Subfunción
Desarrollo Económico	Transporte	Transporte por Ferrocarril

Presupuesto asignado al Programa Presupuestario

Monto

Objetivos

Nivel	Clave Componente	Resumen Narrativo
Fin		

Datos del Indicador

Denominación	Método de cálculo
Posición en el Índice de movilidad urbana	$(\text{Posición en el Índice de movilidad urbana (Realizado)} / \text{Posición en el Índice de movilidad urbana (Programado)}) * 100$

Descripción del Indicador
Se refiere a la posición de Jalisco en el índice que se construyó a partir de la medición y comparación de las condiciones de movilidad de las 20 ciudades mexicanas más importantes, así como de su capacidad para ofrecer alternativas de transporte atractivo, deseable y alcanzable para toda su población. Se busca medir qué tan competitiva es la movilidad; el principal eje rector es la distancia que un peatón o ciclista recorre en 30 minutos, considerando la calidad y los servicios ofrecidos en una zona con alta actividad económica.

Tipo de Indicador	Estratégico	Dimensión del Indicador	Eficacia	Año de Medición del Resultado	2024
Cobertura	Estatral	Frecuencia de Medición	Anual		

Desagregado meta valor por género

Parámetros de semaforización						Meta Institucional	Meta Valor	Unidad de medida (meta valor)	Desagregado meta valor por género	
130	80.00	79.99	60.00	59.99	0	100%	2	Posición	No disponible	No disponible
						Sentido del Indicador	Línea Base (meta valor)	Año (Línea base)		
						Descendente	3	2021		

Variables del Indicador

Nombre de la Variable	Unidad de medida	Tipo de Acumulación
Posición en el Índice de movilidad urbana (realizado)	Posición	Valor presente
Posición en el Índice de movilidad urbana (programado)	Posición	Valor presente

Fuente de Información	IMCO. Índice de Movilidad Urbana 2019: Barrios mejor conectados para ciudades más equitativas.
Medios de verificación	
Supuestos	
Observaciones	
Id_mir	25690

- 1 El presente documento despliega la información perteneciente a los indicadores estratégicos y gestión de aquellos programas presupuestarios que proveen de bienes y servicios que generan valor público a la ciudadanía jalisciense
- 2 Se muestra el número del Componente relacionado con el indicador.

GOBIERNO DEL ESTADO DE JALISCO
PRESUPUESTO DE EGRESOS PARA EL EJERCICIO FISCAL 2022

Ficha Técnica de Indicador

Sistema de Evaluación del Desempeño (SED)

Gobierno del Estado de Jalisco		Secretaría de la Hacienda Pública	
Datos del Programa			
Proyectos de Inversión Pública			
Eje: Desarrollo sostenible del territorio		Tema: Desarrollo Integral de Movilidad	
¿Quién gasta?			
15	Unidad Presupuestal	075	Unidad Responsable
Secretaría del Transporte		Sistema de Tren Eléctrico Urbano (SITEUR)	
		00448	Unidad Ejecutora del Gasto
		Sistema de Tren Eléctrico Urbano (SITEUR)	
¿Para qué se gasta?			
Finalidad		Función	
Desarrollo Económico		Transporte	
		Subfunción	
		Transporte por Ferrocarril	
Presupuesto asignado al Programa Presupuestario			
		Monto	
		\$250,000,400.00	
Objetivos			
Nivel	Clave Componente	Resumen Narrativo	
Fin			
Datos del Indicador			
Denominación		Método de cálculo	
Posición en el Índice de movilidad urbana		((Posición en el Índice de movilidad urbana (Realizado)/Posición en el Índice de movilidad urbana (Programado))*100	
Descripción del Indicador			
Se refiere a la posición de Jalisco en el índice que se construyó a partir de la medición y comparación de las condiciones de movilidad de las 20 ciudades mexicanas más importantes, así como de su capacidad para ofrecer alternativas de transporte atractivo, deseable y alcanzable para toda su población. Se busca medir qué tan competitiva es la movilidad; el principal eje rector es la distancia que un peatón o ciclista recorre en 30 minutos, considerando la calidad y los servicios ofrecidos en una zona con alta actividad económica.			
Tipo de Indicador	Estratégico	Dimensión del Indicador	Eficacia
Año de Medición del Resultado	2024		
Cobertura	Estatal	Frecuencia de Medición	Anual
Desagregado meta valor por género			
Parámetros de semaforización		Meta Institucional	Meta Valor
130	80.00	100%	2
79.99	60.00	Sentido del Indicador	Unidad de medida (meta valor)
59.99	0	Descendente	Posición
		Línea Base (meta valor)	Año (Línea base)
		3	2021
		Hombre	Mujer
		No disponible	No disponible
Variables del Indicador			
Nombre de la Variable		Unidad de medida	Tipo de Acumulación
Posición en el Índice de movilidad urbana (realizado)		Posición	Valor presente
Posición en el Índice de movilidad urbana (programado)		Posición	Valor presente
Fuente de Información			
IMCO. Índice de Movilidad Urbana 2019: Barrios mejor conectados para ciudades más equitativas.			
Medios de verificación			
Supuestos			
Observaciones			
Id_mir	25692		
1 El presente documento despliega la información perteneciente a los indicadores estratégicos y gestión de aquellos programas presupuestarios que proveen de bienes y servicios que generan valor público a la ciudadanía jalisciense			
2 Se muestra el número del Componente relacionado con el indicador.			

GOBIERNO DEL ESTADO DE JALISCO
PRESUPUESTO DE EGRESOS PARA EL EJERCICIO FISCAL 2022
Ficha Técnica de Indicador

Sistema de Evaluación del Desempeño (SED)

Gobierno del Estado de Jalisco Secretaría de la Hacienda Pública

Datos del Programa

Desarrollo Integral Sistema de Tren Eléctrico Urbano.

Eje: Desarrollo sostenible del territorio Tema: Desarrollo Integral de Movilidad

¿Quién gasta?

15	Unidad Presupuestal	075	Unidad Responsable	00448	Unidad Ejecutora del Gasto
Secretaría del Transporte		Sistema de Tren Eléctrico Urbano (SITEUR)		Sistema de Tren Eléctrico Urbano (SITEUR)	

¿Para qué se gasta?

Finalidad	Función	Subfunción
Desarrollo Económico	Transporte	Transporte por Ferrocarril

Presupuesto asignado al Programa Presupuestario

Monto

Objetivos

Nivel	Clave Componente	Resumen Narrativo
Propósito		

Datos del Indicador

Denominación	Método de cálculo
Viajes de pasajeros en Tren Ligero	(Número de viajes de pasajeros transportados en el Sistema de Tren Ligero. (Realizado)/Número de viajes de pasajeros transportados en el Sistema de Tren Ligero. (Programado))*100

Descripción del Indicador
Número de viajes de pasajeros transportados en el Sistema de Tren Ligero.

Tipo de Indicador	Estratégico	Dimensión del Indicador	Eficacia	Año de Medición del Resultado	2024
Cobertura	Estatral	Frecuencia de Medición	Anual		

Desagregado meta valor por género

	Meta Institucional	Meta Valor	Unidad de medida (meta valor)	Hombre	Mujer
Parámetros de semaforización	100%	113	Millones de viajes	No disponible	No disponible
<input type="checkbox"/> 0 <input type="checkbox"/> 59.99 <input type="checkbox"/> 60.00 <input type="checkbox"/> 79.99 <input type="checkbox"/> 80.00 <input type="checkbox"/> 130	Sentido del Indicador	Línea Base (meta valor)	Año (Línea base)		
■ ■ ■ ■ ■ ■	Ascendente	50	2021		

Variables del Indicador

Nombre de la Variable	Unidad de medida	Tipo de Acumulación
Número de viajes de pasajeros transportados en el Sistema de Tren Ligero. (realizado)	Millones de viajes	Valor presente
Número de viajes de pasajeros transportados en el Sistema de Tren Ligero. (programado)	Millones de viajes	Valor presente

Fuente de Información	Gerencia de Operación de Tren Ligero/Sistema de Tren Eléctrico Urbano. Cifras preliminares junio de 2021.
Medios de verificación	
Supuestos	
Observaciones	
Id_mir	25689

- 1 El presente documento despliega la información perteneciente a los indicadores estratégicos y gestión de aquellos programas presupuestarios que proveen de biene y servicios que generan valor público a la ciudadanía jalisciense
- 2 Se muestra el número del Componente relacionado con el indicador.

GOBIERNO DEL ESTADO DE JALISCO
PRESUPUESTO DE EGRESOS PARA EL EJERCICIO FISCAL 2022

Ficha Técnica de Indicador

Sistema de Evaluación del Desempeño (SED)

Gobierno del Estado de Jalisco		Secretaría de la Hacienda Pública	
Datos del Programa			
Proyectos de Inversión Pública			
Eje: Desarrollo sostenible del territorio		Tema: Desarrollo Integral de Movilidad	
¿Quién gasta?			
15	Unidad Presupuestal	075	Unidad Responsable
Secretaría del Transporte		Sistema de Tren Eléctrico Urbano (SITEUR)	
		00448	Unidad Ejecutora del Gasto
		Sistema de Tren Eléctrico Urbano (SITEUR)	
¿Para qué se gasta?			
Finalidad		Función	
Desarrollo Económico		Transporte	
		Subfunción	
		Transporte por Ferrocarril	
Presupuesto asignado al Programa Presupuestario			
Monto		\$250,000,400.00	
Objetivos			
Nivel	Clave Componente	Resumen Narrativo	
Propósito			
Datos del Indicador			
Denominación		Método de cálculo	
Viajes de pasajeros en Tren Ligero		(Número de viajes de pasajeros transportados en el Sistema de Tren Ligero. (Realizado)/Número de viajes de pasajeros transportados en el Sistema de Tren Ligero. (Programado))*100	
Descripción del Indicador			
Número de viajes de pasajeros transportados en el Sistema de Tren Ligero.			
Tipo de Indicador	Estratégico	Dimensión del Indicador	Eficacia
Cobertura	Estatral	Frecuencia de Medición	Añal
		Año de Medición del Resultado	2024
Desagregado meta valor por género			
Parámetros de semaforización		Meta Institucional	Meta Valor
0 59.99 60.00 79.99 80.00 130		100%	113
		Unidad de medida (meta valor)	Millones de viajes
		Desagregado meta valor por género	
		Hombre	Mujer
		No disponible	No disponible
		Sentido del Indicador	Ascendente
		Línea Base (meta valor)	50
		Año (Línea base)	2021
Variabes del Indicador			
Nombre de la Variable		Unidad de medida	Tipo de Acumulación
Número de viajes de pasajeros transportados en el Sistema de Tren Ligero. (realizado)		Millones de viajes	Valor presente
Número de viajes de pasajeros transportados en el Sistema de Tren Ligero. (programado)		Millones de viajes	Valor presente
Fuente de Información	Gerencia de Operación de Tren Ligero/Sistema de Tren Eléctrico Urbano. Cifras preliminares junio de 2021.		
Medios de verificación			
Supuestos			
Observaciones			
Id_mir	25691		

- 1 El presente documento despliega la información perteneciente a los indicadores estratégicos y gestión de aquellos programas presupuestarios que proveen de biene y servicios que generan valor público a la ciudadanía jalisciense
- 2 Se muestra el número del Componente relacionado con el indicador.

1450

GOBIERNO DEL ESTADO DE JALISCO PRESUPUESTO DE EGRESOS PARA EL EJERCICIO FISCAL 2022

Ficha Técnica de Indicador

Sistema de Evaluación del Desempeño (SED)

Gobierno del Estado de Jalisco		Secretaría de la Hacienda Pública	
Datos del Programa			
Proyectos de Inversión Pública			
Eje: Desarrollo sostenible del territorio		Tema: Desarrollo Integral de Movilidad	
¿Quién gasta?			
15	Unidad Presupuestal	075	Unidad Responsable
Secretaría del Transporte		Sistema de Tren Eléctrico Urbano (SITEUR)	
		00448	Unidad Ejecutora del Gasto
		Sistema de Tren Eléctrico Urbano (SITEUR)	
¿Para qué se gasta?			
Finalidad		Función	
Desarrollo Económico		Transporte	
		Subfunción	
		Transporte por Ferrocarril	
Presupuesto asignado al Programa Presupuestario			
		Monto	
		\$250,000,400.00	
Objetivos			
Nivel	Clave Componente	Resumen Narrativo	
Componente	E3	Estaciones y plataformas de transferencia mejoradas de Mi Macro Calzada	
Datos del Indicador			
Denominación		Método de cálculo	
Total de estaciones y plataformas de transferencia de Mi Macro Calzada mejoradas		$\left(\frac{\text{Número de estaciones y plataformas de transferencias de Mi Macro Calzada mejoradas (Realizado)}}{\text{Número de estaciones y plataformas de transferencias de Mi Macro Calzada mejoradas (Programado)}} \times 100 \right)$	
Descripción del Indicador			
Este indicador mide el total de estaciones y plataformas de transferencia de Mi Macro Calzada mejoradas			
Tipo de Indicador	Gestión	Dimensión del Indicador	Eficacia
Cobertura	Regional	Frecuencia de Medición	Trimestral
		Año de Medición del Resultado	2022
Desagregado meta valor por género			
Parámetros de semafización		Meta Institucional	Meta Valor
0	59.99	100%	30
60.00	79.99	Sentido del Indicador	Unidad de medida (meta valor)
80.00	130	Ascendente	Plataforma
		Línea Base (meta valor)	Año (Línea base)
		No disponible	No disponible
Variables del Indicador			
Nombre de la Variable		Unidad de medida	Tipo de Acumulación
Número de estaciones y plataformas de transferencias de Mi Macro Calzada mejoradas (realizado)		Plataforma	Suma
Número de estaciones y plataformas de transferencias de Mi Macro Calzada mejoradas (programado)		Plataforma	Suma
Fuente de Información			
Reportes de la Dirección de Transporte Multimodal, 2022			
Medios de verificación			
Reportes Gerencia de Control y Tecnologías, Archivo Interno 2022			
Supuestos			
Se cuenta con el personal con el perfil requerido			
Observaciones			
Id_mir		28253	

- 1 El presente documento despliega la información perteneciente a los indicadores estratégicos y gestión de aquellos programas presupuestarios que proveen de bienes y servicios que generan valor público a la ciudadanía jalisciense
- 2 Se muestra el número del Componente relacionado con el indicador.

GOBIERNO DEL ESTADO DE JALISCO PRESUPUESTO DE EGRESOS PARA EL EJERCICIO FISCAL 2022 Ficha Técnica de Indicador

Sistema de Evaluación del Desempeño (SED)

Gobierno del Estado de Jalisco		Secretaría de la Hacienda Pública	
Datos del Programa			
Proyectos de Inversión Pública			
Eje: Desarrollo sostenible del territorio		Tema: Desarrollo Integral de Movilidad	
¿Quién gasta?			
15	Unidad Presupuestal	075	Unidad Responsable
Secretaría del Transporte		Sistema de Tren Eléctrico Urbano (SITEUR)	
		00448	Unidad Ejecutora del Gasto
		Sistema de Tren Eléctrico Urbano (SITEUR)	
¿Para qué se gasta?			
Finalidad		Función	
Desarrollo Económico		Transporte	
		Subfunción	
		Transporte por Ferrocarril	
Presupuesto asignado al Programa Presupuestario			
		Monto	
		\$250,000,400.00	
Objetivos			
Nivel	Clave Componente	Resumen Narrativo	
Componente	E1	Sistema implementado de control de trenes y señalización de línea 1 y línea 2	
Datos del Indicador			
Denominación		Método de cálculo	
Porcentaje de avance en la implementación del sistema de control de trenes y señalización de Línea 1 y Línea 2		$(\text{Número de avance de la implementación del sistema de control de trenes y señalización de Línea 1 y Línea 2 realizadas (Realizado)} / \text{Número de avance de la implementación del sistema de control de trenes y señalización de Línea 1 y Línea 2 realizadas (Programado)}) * 100$	
Descripción del Indicador			
Este indicador mide el porcentaje de avance en la implementación del sistema de control de trenes y señalización de Línea 1 y Línea 2			
Tipo de Indicador	Gestión	Dimensión del Indicador	Eficacia
Cobertura	Regional	Frecuencia de Medición	Trimestral
		Año de Medición del Resultado	2022
Desagregado meta valor por género			
Parámetros de semaforización		Meta Institucional	Meta Valor
0	59.99	100%	53
60.00	79.99	Unidad de medida (meta valor)	
80.00	130	Porcentaje	
		Sentido del Indicador	Línea Base (meta valor)
		Ascendente	No disponible
		Año (Línea base)	No disponible
Variables del Indicador			
Nombre de la Variable		Unidad de medida	Tipo de Acumulación
Número de avance de la implementación del sistema de control de trenes y señalización de Línea 1 y Línea 2 realizadas (realizado)		Porcentaje	Suma
Número de avance de la implementación del sistema de control de trenes y señalización de Línea 1 y Línea 2 realizadas (programado)		Porcentaje	Suma
Fuente de Información			
Reportes Dirección de Transporte Ferroviario, 2022			
Medios de verificación			
Reportes del licitante ganador, avalados por la supervisión externa especializada y la supervisión interna del SITEUR (Gerencia de Ingeniería, Subdirección de Operación, Subdirección de Mantenimiento), recopilados y procesados por la Gerencia de Planeación y Proyectos y autorizados por la Dirección de Transporte Ferroviario, Archivo Interno			
Supuestos			
Se cuenta con el contrato del bien/servicio y el proveedor cumple con el programa de implementación			
Observaciones			
Id_mir	28254		

- 1 El presente documento despliega la información perteneciente a los indicadores estratégicos y gestión de aquellos programas presupuestarios que proveen de bienes y servicios que generan valor público a la ciudadanía jalisciense
- 2 Se muestra el número del Componente relacionado con el indicador.

GOBIERNO DEL ESTADO DE JALISCO PRESUPUESTO DE EGRESOS PARA EL EJERCICIO FISCAL 2022 Ficha Técnica de Indicador

Sistema de Evaluación del Desempeño (SED)

Gobierno del Estado de Jalisco Secretaría de la Hacienda Pública

Datos del Programa

Desarrollo Integral Sistema de Tren Eléctrico Urbano.

Eje: Desarrollo sostenible del territorio Tema: Desarrollo Integral de Movilidad

¿Quién gasta?

15	Unidad Presupuestal	075	Unidad Responsable	00448	Unidad Ejecutora del Gasto
Secretaría del Transporte		Sistema de Tren Eléctrico Urbano (SITEUR)		Sistema de Tren Eléctrico Urbano (SITEUR)	

¿Para qué se gasta?

Finalidad	Función	Subfunción
Desarrollo Económico	Transporte	Transporte por Ferrocarril

Presupuesto asignado al Programa Presupuestario

Monto

Objetivos

Nivel	Clave Componente	Resumen Narrativo
Componente	A1	Traslado de pasajeros y pasajeras realizados con descuento del 50%

Datos del Indicador

Denominación	Método de cálculo
Total de traslados de pasajeros y pasajeras realizados con descuento del 50%	(Número de traslados de pasajeros y pasajeras con el 50% de descuento (Realizado) / Número de traslados de pasajeros y pasajeras con el 50% de descuento (Programado))*100

Descripción del Indicador
Este indicador mide el total del número de traslados de pasajeros y pasajeras con descuento del 50%

Tipo de Indicador	Gestión	Dimensión del Indicador	Eficacia	Año de Medición del Resultado	2022
Cobertura	Regional	Frecuencia de Medición	Mensual		

Parámetros de semafización								Desagregado meta valor por género			
	0	59.99	60.00	79.99	80.00	130	Meta Institucional	Meta Valor	Unidad de medida (meta valor)	Hombre	Mujer
							100%	9,132,762	Traslado	0.00	0.00
							Sentido del Indicador	Línea Base (meta valor)	Año (Línea base)		
							Ascendente	No disponible	No disponible		

Variables del Indicador

Nombre de la Variable	Unidad de medida	Tipo de Acumulación
Número de traslados de pasajeros y pasajeras con el 50% de descuento (realizado)	Traslado	Suma
Número de traslados de pasajeros y pasajeras con el 50% de descuento (programado)	Traslado	Suma

Fuente de Información	Reportes del prestador del servicio, Gerencia de Informática, 2022
Medios de verificación	Reporte de contabilidad, información generada por el prestador del servicio y resguardada por la Gerencia de Informática. Archivo interno 2022.
Supuestos	Los interesados en ser beneficiarios acuden a credencializarse
Observaciones	
Id_mir	28730

- 1 El presente documento despliega la información perteneciente a los indicadores estratégicos y gestión de aquellos programas presupuestarios que proveen de bienes y servicios que generan valor público a la ciudadanía jalisciense
- 2 Se muestra el número del Componente relacionado con el indicador.

GOBIERNO DEL ESTADO DE JALISCO
PRESUPUESTO DE EGRESOS PARA EL EJERCICIO FISCAL 2022
Ficha Técnica de Indicador

Sistema de Evaluación del Desempeño (SED)

Gobierno del Estado de Jalisco		Secretaría de la Hacienda Pública	
Datos del Programa			
Proyectos de Inversión Pública			
Eje: Desarrollo sostenible del territorio		Tema: Desarrollo Integral de Movilidad	
¿Quién gasta?			
15	Unidad Presupuestal	075	Unidad Responsable
Secretaría del Transporte		Sistema de Tren Eléctrico Urbano (SITEUR)	
		00448	Unidad Ejecutora del Gasto
		Sistema de Tren Eléctrico Urbano (SITEUR)	
¿Para qué se gasta?			
Finalidad		Función	
Desarrollo Económico		Transporte	
		Subfunción	
		Transporte por Ferrocarril	
Presupuesto asignado al Programa Presupuestario			
Monto		\$250,000,400.00	
Objetivos			
Nivel	Clave Componente	Resumen Narrativo	
Componente	A2	Programa implementado de lactancia materna para preservar la salud de los niños y niñas en espacios del Tren Ligero y BRT	
Datos del Indicador			
Denominación		Método de cálculo	
Porcentaje de avance de la implementación del programa de promoción de la lactancia materna en espacios del Tren Ligero y BRT		(Porcentaje de avance de la implementación del programa de promoción de la lactancia materna en espacios del Tren Ligero y BRT (Realizado) / Porcentaje de avance de la implementación del programa de promoción de la lactancia materna en espacios del Tren Ligero y BRT (Programado))*100	
Descripción del Indicador			
Este indicador mide el porcentaje de avance de la implementación del programa de promoción de la lactancia materna en espacios del Tren Ligero y BRT			
Tipo de Indicador	Gestión	Dimensión del Indicador	Eficiencia
Cobertura	Regional	Frecuencia de Medición	Trimestral
		Desagregado meta valor por género	
Parámetros de semaforización		Meta Institucional	Meta Valor
0	59.99	100%	50
60.00	79.99	Unidad de medida (meta valor)	Unidad de medida (meta valor)
80.00	130	Porcentaje	No disponible
■	■	Hombr	Mujer
■	■	No disponible	50.00
■	■		
		Sentido del Indicador	Línea Base (meta valor)
		Ascendente	No disponible
		Año (Línea base)	
		No disponible	
Variables del Indicador			
Nombre de la Variable		Unidad de medida	Tipo de Acumulación
Porcentaje de avance de la implementación del programa de promoción de la lactancia materna en espacios del Tren Ligero y BRT (realizado)		Porcentaje	Suma
Porcentaje de avance de la implementación del programa de promoción de la lactancia materna en espacios del Tren Ligero y BRT (programado)		Porcentaje	Suma
Fuente de Información			
Reportes de la Jefatura de Proyectos, Gerencia de Planeación y Proyectos, 2022			
Medios de verificación			
Reportes de la Jefatura de Proyectos, Archivo Interno 2022			
Supuestos			
El proceso de licitación se lleva a cabo en tiempo y forma. Las situaciones supervinientes, extraordinarias o contingentes permiten que se cumplan los calendarios de ejecución acordados.			
Observaciones			
Id_mir	28734		

- 1 El presente documento despliega la información perteneciente a los indicadores estratégicos y gestión de aquellos programas presupuestarios que proveen de bienes y servicios que generan valor público a la ciudadanía jalisciense
- 2 Se muestra el número del Componente relacionado con el indicador.

EL ESTADO DE JALISCO

PERIÓDICO OFICIAL

1454

GOBIERNO DEL ESTADO DE JALISCO PRESUPUESTO DE EGRESOS PARA EL EJERCICIO FISCAL 2022 Ficha Técnica de Indicador

Sistema de Evaluación del Desempeño (SED)

Gobierno del Estado de Jalisco Secretaría de la Hacienda Pública

Datos del Programa

Desarrollo Integral Sistema de Tren Eléctrico Urbano.

Eje: Desarrollo sostenible del territorio Tema: Desarrollo Integral de Movilidad

¿Quién gasta?

15	Unidad Presupuestal	075	Unidad Responsable	00448	Unidad Ejecutora del Gasto
Secretaría del Transporte		Sistema de Tren Eléctrico Urbano (SITEUR)		Sistema de Tren Eléctrico Urbano (SITEUR)	

¿Para qué se gasta?

Finalidad	Función	Subfunción
Desarrollo Económico	Transporte	Transporte por Ferrocarril

Presupuesto asignado al Programa Presupuestario

Monto \$655,410,400.00

Objetivos

Nivel	Clave Componente	Resumen Narrativo
Componente	E1	Viajes de pasajeros y pasajeras visitantes o residentes del Estado de Jalisco transportados por el Sistema de Tren Eléctrico Urbano

Datos del Indicador

Denominación	Método de cálculo
Total de millones de viajes de pasajeros y pasajeras realizados por SITEUR	$(\text{Número de millones de viajes de pasajeros y pasajeras transportados por SITEUR (Realizado)} / \text{Número de millones de viajes de pasajeros y pasajeras transportados por SITEUR (Programado)}) * 100$

Descripción del Indicador
Este indicador mide el total del número de viajes de pasajeros y pasajeras en el Sistema de Tren Eléctrico Urbano, mismo que incluye Línea 1, Línea 2, Línea 3, SITREN y C98

Tipo de Indicador	Gestión	Dimensión del Indicador	Eficiencia	Año de Medición del Resultado	2022
Cobertura	Regional	Frecuencia de Medición	Mensual		

Desagregado meta valor por género

Parámetros de semafORIZACIÓN		Meta Institucional	Meta Valor	Unidad de medida (meta valor)	Hombre	Mujer
0	59.99	100%	125	Millones de Viaje de Pasajero	0.00	0.00
60.00	79.99	Sentido del Indicador	Línea Base (meta valor)	Año (Línea Base)		
80.00	130	Ascendente	No disponible	No disponible		

Variables del Indicador

Nombre de la Variable	Unidad de medida	Tipo de Acumulación
Número de millones de viajes de pasajeros y pasajeras transportados por SITEUR (realizado)	Millones de Viaje de Pasajero	Suma
Número de millones de viajes de pasajeros y pasajeras transportados por SITEUR (programado)	Millones de Viaje de Pasajero	Suma

Fuente de Información Documento concentrado de información, Gerencia de Operación de Tren, 2022

Medios de verificación Documento concentrado de información generada y resguardada por la Jefatura de Ingresos. Plataforma MIDE Jalisco. <https://seplan.app.jalisco.gob.mx/mide/panel/Ciudadano/busqueda?dimension=4&dependencia=70&palabraClave=>

Supuestos Los usuarios y usuarias del Sistema de Tren Eléctrico Urbano demandan el servicio

Observaciones

Id_mir 28735

- 1 El presente documento despliega la información perteneciente a los indicadores estratégicos y gestión de aquellos programas presupuestarios que proveen de bienes y servicios que generan valor público a la ciudadanía jalisciense
- 2 Se muestra el número del Componente relacionado con el indicador.

GOBIERNO DEL ESTADO DE JALISCO
PRESUPUESTO DE EGRESOS PARA EL EJERCICIO FISCAL 2022
Ficha Técnica de Indicador

Sistema de Evaluación del Desempeño (SED)

Gobierno del Estado de Jalisco		Secretaría de la Hacienda Pública	
Datos del Programa			
Desarrollo Integral Sistema de Tren Eléctrico Urbano.			
Eje: Desarrollo sostenible del territorio		Tema: Desarrollo Integral de Movilidad	
¿Quién gasta?			
15	Unidad Presupuestal	075	Unidad Responsable
Secretaría del Transporte		Sistema de Tren Eléctrico Urbano (SITEUR)	
		00448	Unidad Ejecutora del Gasto
		Sistema de Tren Eléctrico Urbano (SITEUR)	
¿Para qué se gasta?			
Finalidad		Función	
Desarrollo Económico		Transporte	
		Subfunción	
		Transporte por Ferrocarril	
Presupuesto asignado al Programa Presupuestario			
		Monto	
		\$655,410,400.00	
Objetivos			
Nivel	Clave Componente	Resumen Narrativo	
Componente	E2	Mantenimiento realizado a las estaciones de Mi Macro Periférico en servicio	
Datos del Indicador			
Denominación		Método de cálculo	
Total de Estaciones, puentes de acceso y elevadores de Mi Macro Periférico en servicio		(Número de Estaciones puentes de acceso y elevadores de Mi Macro Periférico en servicio (Realizado) / Número de Estaciones puentes de acceso y elevadores de Mi Macro Periférico en servicio (Programado))*100	
Descripción del Indicador			
Este indicador mide total de Estaciones, puentes de acceso y elevadores de Mi Macro Periférico en servicio			
Tipo de Indicador	Gestión	Dimensión del Indicador	Eficiencia
Cobertura	Regional	Frecuencia de Medición	Mensual
		Año de Medición del Resultado	2022
Desagregado meta valor por género			
Parámetros de semaforzación		Meta Institucional	Meta Valor
0 59.99 60.00 79.99 80.00 130		100%	195
		Unidad de medida (meta valor)	Hombre
		Punto	0.00
		Sentido del Indicador	Mujer
		Ascendente	0.00
		Línea Base (meta valor)	
		No disponible	
		Año (Línea base)	
		No disponible	
Variables del Indicador			
Nombre de la Variable		Unidad de medida	Tipo de Acumulación
Número de Estaciones puentes de acceso y elevadores de Mi Macro Periférico en servicio (realizado)		Punto	Suma
Número de Estaciones puentes de acceso y elevadores de Mi Macro Periférico en servicio (programado)		Punto	Suma
Fuente de Información: Reportes de la Dirección de Transporte Multimodal, 2022			
Medios de verificación: Reportes Gerencia de Control y Tecnologías. Archivo Interno 2022			
Supuestos: Se cuenta con el personal con el perfil requerido y el contrato de las pólizas de mantenimiento para elevadores			
Observaciones:			
Id_mir: 30453			

- 1 El presente documento despliega la información perteneciente a los indicadores estratégicos y gestión de aquellos programas presupuestarios que proveen de bienes y servicios que generan valor público a la ciudadanía jalisciense
- 2 Se muestra el número del Componente relacionado con el indicador.

GOBIERNO DEL ESTADO DE JALISCO PRESUPUESTO DE EGRESOS PARA EL EJERCICIO FISCAL 2022 Ficha Técnica de Indicador

Sistema de Evaluación del Desempeño (SED)

Gobierno del Estado de Jalisco Secretaría de la Hacienda Pública

Datos del Programa

Desarrollo Integral Sistema de Tren Eléctrico Urbano.

Eje: Desarrollo sostenible del territorio Tema: Desarrollo Integral de Movilidad

¿Quién gasta?

15	Unidad Presupuestal	075	Unidad Responsable	00448	Unidad Ejecutora del Gasto
	Secretaría del Transporte		Sistema de Tren Eléctrico Urbano (SITEUR)		Sistema de Tren Eléctrico Urbano (SITEUR)

¿Para qué se gasta?

Finalidad	Función	Subfunción
Desarrollo Económico	Transporte	Transporte por Ferrocarril

Presupuesto asignado al Programa Presupuestario

Monto

Objetivos

Nivel	Clave Componente	Resumen Narrativo
Componente	E3	Operación y mantenimiento realizado de la ruta C98 de Mi Transporte Eléctrico

Datos del Indicador

Denominación Porcentaje de cumplimiento programa de operación de la ruta con unidades eléctricas	Método de cálculo ((Porcentaje de cumplimiento del programa de operación de los autobuses (Realizado) / Porcentaje de cumplimiento del programa de operación de los autobuses (Programado))*100
--	---

Descripción del Indicador
Este indicador mide el cumplimiento del programa de servicio de la Mi Transporte Eléctrico Ruta C98

Tipo de Indicador	Gestión	Dimensión del Indicador	Eficiencia	Año de Medición del Resultado	2022
Cobertura	Regional	Frecuencia de Medición	Mensual		

Desagregado meta valor por género

Parámetros de semaforización		Meta Institucional	Meta Valor	Unidad de medida (meta valor)	Hombre	Mujer
0	59.99	100%	100	Porcentaje	0.00	0.00
60.00	79.99	Sentido del Indicador	Línea Base (meta valor)	Año (Línea base)		
80.00	130	Ascendente	No disponible	No disponible		

Variables del Indicador

Nombre de la Variable	Unidad de medida	Tipo de Acumulación
Porcentaje de cumplimiento del programa de operación de los autobuses (realizado)	Porcentaje	Suma
Porcentaje de cumplimiento del programa de operación de los autobuses (programado)	Porcentaje	Suma

Fuente de Información	Reporte de la Gerencia de Operación de Transporte Multimodal, 2022
Medios de verificación	Reportes de la Gerencia de Operaciones de Transporte Multimodal. Archivo Interno 2022
Supuestos	Se cuenta con la plantilla completa del personal de conducción y despacho para la operación
Observaciones	
Id_mir	30458

- 1 El presente documento despliega la información perteneciente a los indicadores estratégicos y gestión de aquellos programas presupuestarios que proveen de bienes y servicios que generan valor público a la ciudadanía jalisciense
- 2 Se muestra el número del Componente relacionado con el indicador.

GOBIERNO DEL ESTADO DE JALISCO
PRESUPUESTO DE EGRESOS PARA EL EJERCICIO FISCAL 2022

Ficha Técnica de Indicador

Sistema de Evaluación del Desempeño (SED)

Gobierno del Estado de Jalisco		Secretaría de la Hacienda Pública	
Datos del Programa			
Proyectos de Inversión Pública			
Eje: Desarrollo sostenible del territorio		Tema: Desarrollo Integral de Movilidad	
¿Quién gasta?			
15	Unidad Presupuestal	075	Unidad Responsable
Secretaría del Transporte		Sistema de Tren Eléctrico Urbano (SITEUR)	
		00448	Unidad Ejecutora del Gasto
		Sistema de Tren Eléctrico Urbano (SITEUR)	
¿Para qué se gasta?			
Finalidad		Función	
Desarrollo Económico		Transporte	
		Subfunción	
		Transporte por Ferrocarril	
Presupuesto asignado al Programa Presupuestario			
		Monto	
		\$250,000,400.00	
Objetivos			
Nivel		Clave Componente	
Componente		F1	
Resumen Narrativo			
Proyecto implementado de archivo conforme a las normatividad vigente			
Datos del Indicador			
Denominación		Método de cálculo	
Porcentaje de avance del proyecto de implementación del Archivo de Concentración del Sistema de Tren Eléctrico Urbano		$\left(\frac{\text{Porcentaje de avance del proyecto de implementación del Archivo de Concentración (Realizado)}}{\text{Porcentaje de avance del proyecto de implementación del Archivo de Concentración (Programado)}} \times 100 \right)$	
Descripción del Indicador			
Este indicador mide el porcentaje de avance de la implementación del proyecto del Archivo de Concentración			
Tipo de Indicador		Dimensión del Indicador	
Gestión		Eficiencia	
Cobertura		Frecuencia de Medición	
Regional		Mensual	
		Año de Medición del Resultado	
		2022	
Desagregado meta valor por género			
Parámetros de semaforización		Meta Institucional	Meta Valor
0 59.99 60.00 79.99 80.00 130		100%	100
Sentido del Indicador		Unidad de medida (meta valor)	
Ascendente		Porcentaje	
		Hombre	
		0.00	
		Mujer	
		0.00	
		Línea Base (meta valor)	
		No disponible	
		Año (Línea base)	
		No disponible	
Variabes del Indicador			
Nombre de la Variable		Unidad de medida	
Porcentaje de avance del proyecto de implementación del Archivo de Concentración (realizado)		Porcentaje	
Porcentaje de avance del proyecto de implementación del Archivo de Concentración (programado)		Porcentaje	
		Tipo de Acumulación	
		Suma	
		Suma	
Fuente de Información			
Reportes de la Dirección Jurídica/Gerencia de Planeación y Proyectos 2022			
Medios de verificación			
Reportes de la Dirección Jurídica/Gerencia de Planeación y Proyectos. Archivo Interno 2022			
Supuestos			
El proceso de licitación se lleva a cabo en tiempo y forma. Se cumplen los calendarios de ejecución acordados.			
Observaciones			
Id_mir			
30492			

- 1 El presente documento despliega la información perteneciente a los indicadores estratégicos y gestión de aquellos programas presupuestarios que proveen de bienes y servicios que generan valor público a la ciudadanía jalisciense
- 2 Se muestra el número del Componente relacionado con el indicador.

GOBIERNO DEL ESTADO DE JALISCO PRESUPUESTO DE EGRESOS PARA EL EJERCICIO FISCAL 2022 Ficha Técnica de Indicador

Sistema de Evaluación del Desempeño (SED)

Gobierno del Estado de Jalisco Secretaría de la Hacienda Pública

Datos del Programa

Programa de mejora de la Seguridad Vial

Eje: Desarrollo sostenible del territorio Tema: Desarrollo Integral de Movilidad

¿Quién gasta?

15	Unidad Presupuestal	729	Unidad Responsable	00888	Unidad Ejecutora del Gasto
	Secretaría del Transporte		Fideicomiso de Administración para la mejora de la Seguridad Vial		Fideicomiso de Administración para la mejora de la Seguridad Vial

¿Para qué se gasta?

Finalidad	Función	Subfunción
Desarrollo Económico	Transporte	Transporte por Carretera

Presupuesto asignado al Programa Presupuestario

Monto \$97,000,000.00

Objetivos

Nivel	Clave Componente	Resumen Narrativo
Fin		

Datos del Indicador

Denominación	Método de cálculo
Posición en el Índice de movilidad urbana	$(\text{Posición en el Índice de movilidad urbana (Realizado)} / \text{Posición en el Índice de movilidad urbana (Programado)}) * 100$

Descripción del Indicador

Se refiere a la posición de Jalisco en el índice que se construyó a partir de la medición y comparación de las condiciones de movilidad de las 20 ciudades mexicanas más importantes, así como de su capacidad para ofrecer alternativas de transporte atractivo, deseable y alcanzable para toda su población. Se busca medir qué tan competitiva es la movilidad; el principal eje rector es la distancia que un peatón o ciclista recorre en 30 minutos, considerando la calidad y los servicios ofrecidos en una zona con alta actividad económica.

Tipo de Indicador	Estratégico	Dimensión del Indicador	Eficacia	Año de Medición del Resultado	2024
Cobertura	Estatral	Frecuencia de Medición	Anual		

Desagregado meta valor por género

Parámetros de semaforización <div style="display: flex; justify-content: space-around; align-items: center;"> <div style="text-align: center;">130</div> <div style="text-align: center;">80.00</div> <div style="text-align: center;">79.99</div> <div style="text-align: center;">60.00</div> <div style="text-align: center;">59.99</div> <div style="text-align: center;">0</div> </div>	Meta Institucional	Meta Valor	Unidad de medida (meta valor)	Hombre	Mujer
	100%	2	Posición	No disponible	No disponible
	Sentido del Indicador	Línea Base (meta valor)	Año (Línea base)		
<div style="display: flex; justify-content: space-around;"> <div style="width: 15px; height: 15px; background-color: red;"></div> <div style="width: 15px; height: 15px; background-color: yellow;"></div> <div style="width: 15px; height: 15px; background-color: green;"></div> </div>	Descendente	3	2021		

Variables del Indicador

Nombre de la Variable	Unidad de medida	Tipo de Acumulación
Posición en el Índice de movilidad urbana (realizado)	Posición	Valor presente
Posición en el Índice de movilidad urbana (programado)	Posición	Valor presente

Fuente de Información IMCO. Índice de Movilidad Urbana 2019: Barrios mejor conectados para ciudades más equitativas.

Medios de verificación

Supuestos

Observaciones

Id_mir 25710

- 1 El presente documento despliega la información perteneciente a los indicadores estratégicos y gestión de aquellos programas presupuestarios que proveen de bienes y servicios que generan valor público a la ciudadanía jalisciense
- 2 Se muestra el número del Componente relacionado con el indicador.

GOBIERNO DEL ESTADO DE JALISCO
PRESUPUESTO DE EGRESOS PARA EL EJERCICIO FISCAL 2022
Ficha Técnica de Indicador

Sistema de Evaluación del Desempeño (SED)

Gobierno del Estado de Jalisco		Secretaría de la Hacienda Pública	
Datos del Programa			
Programa de apoyo para la renovación del parque vehicular de transporte de pasajeros			
Eje: Desarrollo sostenible del territorio		Tema: Desarrollo Integral de Movilidad	
¿Quién gasta?			
15	Unidad Presupuestal	729	Unidad Responsable
Secretaría del Transporte		Fideicomiso de Administración para la mejora de la Seguridad Vial	
		00888	Unidad Ejecutora del Gasto
		Fideicomiso de Administración para la mejora de la Seguridad Vial	
¿Para qué se gasta?			
Finalidad	Función	Subfunción	
Desarrollo Económico	Transporte	Otros Relacionados con Transporte	
Presupuesto asignado al Programa Presupuestario			
Monto		\$197,960,600.00	
Objetivos			
Nivel	Clave Componente	Resumen Narrativo	
Fin			
Datos del Indicador			
Denominación		Método de cálculo	
Posición en el Índice de movilidad urbana		$(\text{Posición en el Índice de movilidad urbana (Realizado)} / \text{Posición en el Índice de movilidad urbana (Programado)}) * 100$	
Descripción del Indicador			
Se refiere a la posición de Jalisco en el índice que se construyó a partir de la medición y comparación de las condiciones de movilidad de las 20 ciudades mexicanas más importantes, así como de su capacidad para ofrecer alternativas de transporte atractivo, deseable y alcanzable para toda su población. Se busca medir qué tan competitiva es la movilidad; el principal eje rector es la distancia que un peatón o ciclista recorre en 30 minutos, considerando la calidad y los servicios ofrecidos en una zona con alta actividad económica.			
Tipo de Indicador	Estratégico	Dimensión del Indicador	Eficacia
Cobertura	Estatral	Frecuencia de Medición	Anual
		Año de Medición del Resultado	2024
Desagregado meta valor por género			
Parámetros de semaforización		Meta Institucional	Meta Valor
130	80.00	79.99	60.00
59.99	0	100%	2
		Unidad de medida (meta valor)	Hombre
		Posición	No disponible
		Sentido del Indicador	Mujer
		Descendente	No disponible
		Línea Base (meta valor)	
		3	
		Año (Línea base)	
		2021	
VARIABLES DEL INDICADOR			
Nombre de la Variable		Unidad de medida	Tipo de Acumulación
Posición en el Índice de movilidad urbana (realizado)		Posición	Valor presente
Posición en el Índice de movilidad urbana (programado)		Posición	Valor presente
Fuente de Información			
IMCO. Índice de Movilidad Urbana 2019: Barrios mejor conectados para ciudades más equitativas.			
Medios de verificación			
Supuestos			
Observaciones			
Id_mir	25712		
1	El presente documento despliega la información perteneciente a los indicadores estratégicos y gestión de aquellos programas presupuestarios que proveen de bienes y servicios que generan valor público a la ciudadanía jalisciense		
2	Se muestra el número del Componente relacionado con el indicador.		

GOBIERNO DEL ESTADO DE JALISCO PRESUPUESTO DE EGRESOS PARA EL EJERCICIO FISCAL 2022 Ficha Técnica de Indicador

Sistema de Evaluación del Desempeño (SED)

Gobierno del Estado de Jalisco Secretaría de la Hacienda Pública

Datos del Programa
Programa emergente de rescate de unidades que concluyeron su vida útil

Eje: Desarrollo sostenible del territorio Tema: Desarrollo Integral de Movilidad

¿Quién gasta?

15	Unidad Presupuestal	729	Unidad Responsable	00888	Unidad Ejecutora del Gasto
Secretaría del Transporte		Fideicomiso de Administración para la mejora de la Seguridad Vial		Fideicomiso de Administración para la mejora de la Seguridad Vial	

¿Para qué se gasta?

Finalidad	Función	Subfunción
Desarrollo Económico	Transporte	Otros Relacionados con Transporte

Presupuesto asignado al Programa Presupuestario

Monto \$28,138,500.00

Objetivos

Nivel	Clave Componente	Resumen Narrativo
Fin		

Datos del Indicador

Denominación	Método de cálculo
Posición en el Índice de movilidad urbana	$(\text{Posición en el Índice de movilidad urbana (Realizado)} / \text{Posición en el Índice de movilidad urbana (Programado)}) * 100$

Descripción del Indicador

Se refiere a la posición de Jalisco en el índice que se construyó a partir de la medición y comparación de las condiciones de movilidad de las 20 ciudades mexicanas más importantes, así como de su capacidad para ofrecer alternativas de transporte atractivo, deseable y alcanzable para toda su población. Se busca medir qué tan competitiva es la movilidad; el principal eje rector es la distancia que un peatón o ciclista recorre en 30 minutos, considerando la calidad y los servicios ofrecidos en una zona con alta actividad económica.

Tipo de Indicador	Estratégico	Dimensión del Indicador	Eficacia	Año de Medición del Resultado	2024
Cobertura	Estatal	Frecuencia de Medición	Anual		

Desagregado meta valor por género

Parámetros de semaforización						Meta Institucional	Meta Valor	Unidad de medida (meta valor)	Hombre	Mujer
130	80.00	79.99	60.00	59.99	0	100%	2	Posición	No disponible	No disponible
						Sentido del Indicador	Línea Base (meta valor)	Año (Línea base)		
						Descendente	3	2021		

VARIABLES DEL INDICADOR

Nombre de la Variable	Unidad de medida	Tipo de Acumulación
Posición en el Índice de movilidad urbana (realizado)	Posición	Valor presente
Posición en el Índice de movilidad urbana (programado)	Posición	Valor presente

Fuente de Información	IMCO. Índice de Movilidad Urbana 2019: Barrios mejor conectados para ciudades más equitativas.
Medios de verificación	
Supuestos	
Observaciones	
Id_mir	25896

- 1 El presente documento despliega la información perteneciente a los indicadores estratégicos y gestión de aquellos programas presupuestarios que proveen de bienes y servicios que generan valor público a la ciudadanía jalisciense
- 2 Se muestra el número del Componente relacionado con el indicador.

GOBIERNO DEL ESTADO DE JALISCO
PRESUPUESTO DE EGRESOS PARA EL EJERCICIO FISCAL 2022

Ficha Técnica de Indicador

Sistema de Evaluación del Desempeño (SED)

Gobierno del Estado de Jalisco		Secretaría de la Hacienda Pública	
Datos del Programa			
Programa de mejora de la Seguridad Vial			
Eje: Desarrollo sostenible del territorio		Tema: Desarrollo Integral de Movilidad	
¿Quién gasta?			
15	Unidad Presupuestal	729	Unidad Responsable
Secretaría del Transporte		Fideicomiso de Administración para la mejora de la Seguridad Vial	
		00888	Unidad Ejecutora del Gasto
		Fideicomiso de Administración para la mejora de la Seguridad Vial	
¿Para qué se gasta?			
Finalidad	Función	Subfunción	
Desarrollo Económico	Transporte	Transporte por Carretera	
Presupuesto asignado al Programa Presupuestario			
Monto		\$97,000,000.00	
Objetivos			
Nivel	Clave Componente	Resumen Narrativo	
Propósito			
Datos del Indicador			
Denominación		Método de cálculo	
Víctimas mortales relacionadas con el transporte público		(Número de muertes ocurridas en personas de cualquier edad en donde se ve involucrado el transporte público. (Realizado)/Número de muertes ocurridas en personas de cualquier edad en donde se ve involucrado el transporte público. (Programado))*100	
Descripción del Indicador			
Se refiere al número de muertes ocurridas en personas de cualquier edad en donde se ve involucrado el transporte público.			
Tipo de Indicador	Estratégico	Dimensión del Indicador	Eficacia
Cobertura	Estatal	Frecuencia de Medición	Anual
		Año de Medición del Resultado 2024	
		Desagregado meta valor por género	
		Meta Institucional	Meta Valor
		100%	31
		Unidad de medida (meta valor)	Hombre
		Persona	No disponible
		Mujer	No disponible
		Parámetros de semafización	Línea Base (meta valor)
130	80.00	79.99	60.00
59.99	0		
		Sentido del Indicador	Año (Línea base)
		Descendente	2021
Variables del Indicador			
Nombre de la Variable		Unidad de medida	Tipo de Acumulación
Número de muertes ocurridas en personas de cualquier edad en donde se ve involucrado el transporte público. (realizado)		Persona	Valor presente
Número de muertes ocurridas en personas de cualquier edad en donde se ve involucrado el transporte público. (programado)		Persona	Valor presente
Fuente de Información			
Reportes de accidentes viales en donde participaron unidades de transporte público de la Dirección General Jurídica de la Secretaría del Transporte y cotejada con el Instituto Jalisciense de Ciencias Forenses. Cifras preliminares a diciembre de 2020.			
Medios de verificación			
Supuestos			
Observaciones			
Id_mir	25711		
1	El presente documento despliega la información perteneciente a los indicadores estratégicos y gestión de aquellos programas presupuestarios que proveen de bienes y servicios que generan valor público a la ciudadanía jalisciense		
2	Se muestra el número del Componente relacionado con el indicador.		

EL ESTADO DE JALISCO

PERIÓDICO OFICIAL

1462

GOBIERNO DEL ESTADO DE JALISCO PRESUPUESTO DE EGRESOS PARA EL EJERCICIO FISCAL 2022 Ficha Técnica de Indicador

Sistema de Evaluación del Desempeño (SED)

Gobierno del Estado de Jalisco Secretaría de la Hacienda Pública

Datos del Programa

Programa de apoyo para la renovación del parque vehicular de transporte de pasajeros

Eje: Desarrollo sostenible del territorio

Tema: Desarrollo Integral de Movilidad

¿Quién gasta?

15	Unidad Presupuestal	729	Unidad Responsable	00888	Unidad Ejecutora del Gasto
	Secretaría de Transporte		Fideicomiso de Administración para la mejora de la Seguridad Vial		Fideicomiso de Administración para la mejora de la Seguridad Vial

¿Para qué se gasta?

Finalidad	Función	Subfunción
Desarrollo Económico	Transporte	Otros Relacionados con Transporte

Presupuesto asignado al Programa Presupuestario

Monto

Objetivos

Nivel	Clave Componente	Resumen Narrativo
Propósito		

Datos del Indicador

Denominación Porcentaje de modernización del transporte público	Método de cálculo (Porcentaje de unidades de transporte público que han migrado del modelo hombre-camiión al nuevo sistema de empresa de transporte. (Realizado)/Porcentaje de unidades de transporte público que han migrado del modelo hombre-camiión al nuevo sistema de empresa de transporte. (Programado))*100
---	--

Descripción del Indicador
 El indicador establece el porcentaje de unidades de transporte público que han migrado del modelo hombre-camiión al nuevo sistema de empresa de transporte.
 La instauración de la Nueva Política Integral para el Reordenamiento, Reestructuración e Implementación del Sistema de Transporte Público "Mi Transporte", contempla la etapa para "Recuperar la rectoría y el orden del transporte" y la etapa para "Generar mecanismos sustentables para la renovación de flota", mismas que se evalúan en este indicador por medio de un porcentaje de avance ponderado.

Tipo de Indicador	Estratégico	Dimensión del Indicador	Eficacia	Año de Medición del Resultado	2024
Cobertura	Estatad	Frecuencia de Medición	Anual		

Parámetros de semaforización						Desagregado meta valor por género			
	0	59.99	60.00	79.99	80.00	130	Hombre	Mujer	
	■	■	■	■	■	■	No disponible	No disponible	
Meta Institucional	100%						Meta Valor	80	
Unidad de medida (meta valor)	Porcentaje								
Sentido del Indicador	Ascendente						Línea Base (meta valor)	42	
Año (Línea base)	2021								

Variables del Indicador

Nombre de la Variable	Unidad de medida	Tipo de Acumulación
Porcentaje de unidades de transporte público que han migrado del modelo hombre-camiión al nuevo sistema de empresa de transporte. (realizado)	Porcentaje	Valor presente
Porcentaje de unidades de transporte público que han migrado del modelo hombre-camiión al nuevo sistema de empresa de transporte. (programado)	Porcentaje	Valor presente

Fuente de Información	Secretaría de Transporte. Gobierno de Jalisco, Cifras preliminares a junio de 2021
Medios de verificación	
Supuestos	
Observaciones	
Id_mir	25897

- 1 El presente documento despliega la información perteneciente a los indicadores estratégicos y gestión de aquellos programas presupuestarios que proveen de bienes y servicios que generan valor público a la ciudadanía jalisciense
- 2 Se muestra el número del Componente relacionado con el indicador.

GOBIERNO DEL ESTADO DE JALISCO PRESUPUESTO DE EGRESOS PARA EL EJERCICIO FISCAL 2022 Ficha Técnica de Indicador

Sistema de Evaluación del Desempeño (SED)

Gobierno del Estado de Jalisco Secretaría de la Hacienda Pública

Datos del Programa
Programa emergente de rescate de unidades que concluyeron su vida útil

Eje: Desarrollo sostenible del territorio Tema: Desarrollo Integral de Movilidad

¿Quién gasta?

15	Unidad Presupuestal	729	Unidad Responsable	00888	Unidad Ejecutora del Gasto
	Secretaría del Transporte		Fideicomiso de Administración para la mejora de la Seguridad Vial		Fideicomiso de Administración para la mejora de la Seguridad Vial

¿Para qué se gasta?

Finalidad	Función	Subfunción
Desarrollo Económico	Transporte	Otros Relacionados con Transporte

Presupuesto asignado al Programa Presupuestario

Monto \$28,138,500.00
Objetivos

Nivel	Clave Componente	Resumen Narrativo
Propósito		

Datos del Indicador

Denominación Porcentaje de modernización del transporte público	Método de cálculo (Porcentaje de unidades de transporte público que han migrado del modelo hombre-camiión al nuevo sistema de empresa de transporte. (Realizado)/Porcentaje de unidades de transporte público que han migrado del modelo hombre-camiión al nuevo sistema de empresa de transporte. (Programado))*100
---	--

Descripción del Indicador
 El indicador establece el porcentaje de unidades de transporte público que han migrado del modelo hombre-camiión al nuevo sistema de empresa de transporte.
 La instauración de la Nueva Política Integral para el Reordenamiento, Reestructuración e Implementación del Sistema de Transporte Público "Mi Transporte", contempla la etapa para "Recuperar la rectoría y el orden del transporte" y la etapa para "Generar mecanismos sustentables para la renovación de flota", mismas que se evalúan en este indicador por medio de un porcentaje de avance ponderado.

Tipo de Indicador	Estratégico	Dimensión del Indicador	Eficacia	Año de Medición del Resultado	2024
Cobertura	Estatad	Frecuencia de Medición	Anual		

Parámetros de semaforización 0 59.99 60.00 79.99 80.00 130		Meta Institucional	Meta Valor	Unidad de medida (meta valor)	Desagregado meta valor por género	
		100%	80	Porcentaje	Hombre	Mujer
		Sentido del Indicador	Línea Base (meta valor)	Año (Línea base)		
		Ascendente	42	2021		

Variables del Indicador

Nombre de la Variable	Unidad de medida	Tipo de Acumulación
Porcentaje de unidades de transporte público que han migrado del modelo hombre-camiión al nuevo sistema de empresa de transporte. (realizado)	Porcentaje	Valor presente
Porcentaje de unidades de transporte público que han migrado del modelo hombre-camiión al nuevo sistema de empresa de transporte. (programado)	Porcentaje	Valor presente

Fuente de Información	Secretaría de Transporte. Gobierno de Jalisco, Cifras preliminares a junio de 2021
Medios de verificación	
Supuestos	
Observaciones	
Id_mir	25898

- 1 El presente documento despliega la información perteneciente a los indicadores estratégicos y gestión de aquellos programas presupuestarios que proveen de bienes y servicios que generan valor público a la ciudadanía jalisciense
- 2 Se muestra el número del Componente relacionado con el indicador.

GOBIERNO DEL ESTADO DE JALISCO
PRESUPUESTO DE EGRESOS PARA EL EJERCICIO FISCAL 2022
Ficha Técnica de Indicador

Sistema de Evaluación del Desempeño (SED)						
Gobierno del Estado de Jalisco			Secretaría de la Hacienda Pública			
Datos del Programa						
Programa emergente de rescate de unidades que concluyeron su vida útil						
Eje: Desarrollo sostenible del territorio			Tema: Desarrollo Integral de Movilidad			
¿Quién gasta?						
15	Unidad Presupuestal	729	Unidad Responsable	00888	Unidad Ejecutora del Gasto	
Secretaría del Transporte		Fideicomiso de Administración para la mejora de la Seguridad Vial		Fideicomiso de Administración para la mejora de la Seguridad Vial		
¿Para qué se gasta?						
Finalidad		Función		Subfunción		
Desarrollo Económico		Transporte		Otros Relacionados con Transporte		
Presupuesto asignado al Programa Presupuestario						
Monto		\$28,138,500.00				
Objetivos						
Nivel	Clave Componente	Resumen Narrativo				
Componente	02	Expedientes validados por el Comité Técnico del Fideicomiso para el apoyo económico de renovación de unidades de transporte público				
Datos del Indicador						
Denominación			Método de cálculo			
Total de expedientes validados por el comité técnico del fideicomiso para el apoyo económico de renovación de unidades de transporte público			$(\text{Número de expedientes validados por el comité técnico del fideicomiso para el apoyo económico de renovación de unidades de transporte público (Realizado)} / \text{Número de expedientes validados por el comité técnico del fideicomiso para el apoyo económico de renovación de unidades de transporte público (Programado)}) * 100$			
Descripción del Indicador						
Este indicador mide los expedientes validados por el comité técnico del fideicomiso para el apoyo económico de renovación de unidades de transporte público						
Tipo de Indicador	Gestión	Dimensión del Indicador	Eficacia	Año de Medición del Resultado	2022	
Cobertura	Estatral	Frecuencia de Medición	Trimestral			
Desagregado meta valor por género						
Parámetros de semaforización		Meta Institucional	Meta Valor	Unidad de medida (meta valor)	Hombre	Mujer
0	59.99	100%	100	Expediente	0.00	0.00
60.00	79.99	Sentido del Indicador	Línea Base (meta valor)	Año (Línea base)		
80.00	130	Ascendente	No disponible	No disponible		
Variables del Indicador						
Nombre de la Variable			Unidad de medida	Tipo de Acumulación		
Número de expedientes validados por el comité técnico del fideicomiso para el apoyo económico de renovación de unidades de transporte público (realizado)			Expediente	Suma		
Número de expedientes validados por el comité técnico del fideicomiso para el apoyo económico de renovación de unidades de transporte público (programado)			Expediente	Suma		
Fuente de Información						
Expedientes de apoyos para validación, Dirección General de Transporte Público, 2022						
Medios de verificación						
Expedientes de apoyos para validación, información generada y resguardada por la Dirección General de Transporte Público, Archivo Interno						
Supuestos						
Los expedientes se encuentran completos						
Observaciones						
Id_mir						
28718						

- 1 El presente documento despliega la información perteneciente a los indicadores estratégicos y gestión de aquellos programas presupuestarios que proveen de bienes y servicios que generan valor público a la ciudadanía jalisciense
- 2 Se muestra el número del Componente relacionado con el indicador.

GOBIERNO DEL ESTADO DE JALISCO
PRESUPUESTO DE EGRESOS PARA EL EJERCICIO FISCAL 2022
Ficha Técnica de Indicador

Sistema de Evaluación del Desempeño (SED)

Gobierno del Estado de Jalisco		Secretaría de la Hacienda Pública	
Datos del Programa			
Programa de apoyo para la renovación del parque vehicular de transporte de pasajeros			
Eje: Desarrollo sostenible del territorio		Tema: Desarrollo Integral de Movilidad	
¿Quién gasta?			
15	Unidad Presupuestal	729	Unidad Responsable
Secretaría del Transporte		Fideicomiso de Administración para la mejora de la Seguridad Vial	
		00888	Unidad Ejecutora del Gasto
		Fideicomiso de Administración para la mejora de la Seguridad Vial	
¿Para qué se gasta?			
Finalidad	Función	Subfunción	
Desarrollo Económico	Transporte	Otros Relacionados con Transporte	
Presupuesto asignado al Programa Presupuestario			
Monto		\$197,960,600.00	
Objetivos			
Nivel	Clave Componente	Resumen Narrativo	
Componente	01	Expedientes validados para renovación de unidades de transporte público en áreas metropolitanas	
Datos del Indicador			
Denominación		Método de cálculo	
Total de expedientes validados para renovación de unidades de transporte público en áreas metropolitanas		$(\text{Número de expedientes validados para renovación de unidades de transporte público en áreas metropolitanas (Realizado)} / \text{Número de expedientes validados para renovación de unidades de transporte público en áreas metropolitanas (Programado)}) * 100$	
Descripción del Indicador			
Este indicador mide los expedientes validados para renovación de unidades de transporte público en áreas metropolitanas			
Tipo de Indicador	Gestión	Dimensión del Indicador	Eficacia
Cobertura	Estatal	Frecuencia de Medición	Trimestral
		Año de Medición del Resultado 2022	
Desagregado meta valor por género			
Parámetros de semaforización		Meta Institucional	Meta Valor
0	59.99	100%	50
60.00	79.99	Sentido del Indicador	Línea Base (meta valor)
80.00	130	Ascendente	466
		Año (Línea base)	2020
Variables del Indicador			
Nombre de la Variable		Unidad de medida	Tipo de Acumulación
Número de expedientes validados para renovación de unidades de transporte público en áreas metropolitanas (realizado)		Expediente	Suma
Número de expedientes validados para renovación de unidades de transporte público en áreas metropolitanas (programado)		Expediente	Suma
Fuente de Información	Expedientes de apoyos validados, Dirección General de Transporte Público, 2022		
Medios de verificación	Expedientes de apoyos validados, información generada y resguardada por la Dirección General de Transporte Público, Archivo Interno		
Supuestos	Los expedientes se encuentran completos		
Observaciones			
Id_mir	28723		

- 1 El presente documento despliega la información perteneciente a los indicadores estratégicos y gestión de aquellos programas presupuestarios que proveen de bienes y servicios que generan valor público a la ciudadanía jalisciense
- 2 Se muestra el número del Componente relacionado con el indicador.

GOBIERNO DEL ESTADO DE JALISCO
PRESUPUESTO DE EGRESOS PARA EL EJERCICIO FISCAL 2022
Ficha Técnica de Indicador

Sistema de Evaluación del Desempeño (SED)						
Gobierno del Estado de Jalisco			Secretaría de la Hacienda Pública			
Datos del Programa						
Programa emergente de rescate de unidades que concluyeron su vida útil						
Eje: Desarrollo sostenible del territorio			Tema: Desarrollo Integral de Movilidad			
¿Quién gasta?						
15	Unidad Presupuestal	729	Unidad Responsable	00888	Unidad Ejecutora del Gasto	
Secretaría del Transporte		Fideicomiso de Administración para la mejora de la Seguridad Vial		Fideicomiso de Administración para la mejora de la Seguridad Vial		
¿Para qué se gasta?						
Finalidad		Función		Subfunción		
Desarrollo Económico		Transporte		Otros Relacionados con Transporte		
Presupuesto asignado al Programa Presupuestario						
Monto		\$28,138,500.00				
Objetivos						
Nivel	Clave Componente	Resumen Narrativo				
Componente	01	Unidades de transporte colectivo circulando dentro de la norma en cuanto a años de vida útil que participaron en el programa				
Datos del Indicador						
Denominación			Método de cálculo			
Total de unidades de transporte colectivo circulando dentro de la norma en cuanto a años de vida útil participantes del programa			(Número de unidades de transporte colectivo circulando dentro de la norma en cuanto a años de vida útil participantes del programa (Realizado) / Número de unidades de transporte colectivo circulando dentro de la norma en cuanto a años de vida útil participantes del programa (Programado))*100			
Descripción del Indicador						
Este indicador mide las unidades de transporte colectivo circulando dentro de la norma en cuanto a años de vida útil participantes del programa						
Tipo de Indicador	Gestión	Dimensión del Indicador	Eficacia	Año de Medición del Resultado	2022	
Cobertura	Estatal	Frecuencia de Medición	Trimestral			
Desagregado meta valor por género						
Parámetros de semaforización		Meta Institucional	Meta Valor	Unidad de medida (meta valor)	Hombre	Mujer
0	59.99	100%	100	Vehículo	0.00	0.00
60.00	79.99	Sentido del Indicador	Línea Base (meta valor)	Año (Línea base)		
80.00	130	Ascendente	No disponible	No disponible		
Variables del Indicador						
Nombre de la Variable			Unidad de medida	Tipo de Acumulación		
Número de unidades de transporte colectivo circulando dentro de la norma en cuanto a años de vida útil participantes del programa (realizado)			Vehículo	Suma		
Número de unidades de transporte colectivo circulando dentro de la norma en cuanto a años de vida útil participantes del programa (programado)			Vehículo	Suma		
Fuente de Información						
Documento de apoyos entregados, Dirección General de Transporte Público, 2022						
Medios de verificación						
Registro de apoyos entregados, información generada y resguardada por la Dirección General de Transporte Público, Archivo Interno						
Supuestos						
Se entregaron apoyos a transportistas						
Observaciones						
Id_mir						
28727						

- 1 El presente documento despliega la información perteneciente a los indicadores estratégicos y gestión de aquellos programas presupuestarios que proveen de bienes y servicios que generan valor público a la ciudadanía jalisciense
- 2 Se muestra el número del Componente relacionado con el indicador.

GOBIERNO DEL ESTADO DE JALISCO
PRESUPUESTO DE EGRESOS PARA EL EJERCICIO FISCAL 2022
Ficha Técnica de Indicador

Sistema de Evaluación del Desempeño (SED)

Gobierno del Estado de Jalisco Secretaría de la Hacienda Pública

Datos del Programa

Programa de apoyo para la renovación del parque vehicular de transporte de pasajeros

Eje: Desarrollo sostenible del territorio

Tema: Desarrollo Integral de Movilidad

¿Quién gasta?

15	Unidad Presupuestal	729	Unidad Responsable	00888	Unidad Ejecutora del Gasto
Secretaría del Transporte		Fideicomiso de Administración para la mejora de la Seguridad Vial		Fideicomiso de Administración para la mejora de la Seguridad Vial	

¿Para qué se gasta?

Finalidad	Función	Subfunción
Desarrollo Económico	Transporte	Otros Relacionados con Transporte

Presupuesto asignado al Programa Presupuestario

Monto

Objetivos

Nivel	Clave Componente	Resumen Narrativo
Componente	02	Unidades renovadas de transporte público en áreas metropolitanas


Datos del Indicador

Denominación	Método de cálculo
Total de unidades renovadas de transporte público en áreas metropolitanas	(Número de unidades renovadas de transporte público en áreas metropolitanas (Realizado) / Número de unidades renovadas de transporte público en áreas metropolitanas (Programado))*100

Descripción del Indicador
Este indicador mide las unidades renovadas de transporte público en áreas metropolitanas

Tipo de Indicador	Gestión	Dimensión del Indicador	Eficacia	Año de Medición del Resultado	2022
Cobertura	Estatal	Frecuencia de Medición	Trimestral		

Desagregado meta valor por género

Parámetros de semafORIZACIÓN						Meta Institucional	Meta Valor	Unidad de medida (meta valor)	Hombre	Mujer
0	59.99	60.00	79.99	80.00	130	100%	50	Vehículo	0.00	0.00
						Sentido del Indicador	Línea Base (meta valor)	Año (Línea base)		
						Ascendente	466	2020		


Variables del Indicador

Nombre de la Variable	Unidad de medida	Tipo de Acumulación
Número de unidades renovadas de transporte público en áreas metropolitanas (realizado)	Vehículo	Suma
Número de unidades renovadas de transporte público en áreas metropolitanas (programado)	Vehículo	Suma

Fuente de Información	Documento de apoyos entregados, Dirección General de Transporte Público, 2022
Medios de verificación	Registro de apoyos entregados, información generada y resguardada por la Dirección General de Transporte Público, Archivo Interno
Supuestos	Se entregaron apoyos a transportistas
Observaciones	
Id_mir	28728

- 1 El presente documento despliega la información perteneciente a los indicadores estratégicos y gestión de aquellos programas presupuestarios que proveen de bienes y servicios que generan valor público a la ciudadanía jalisciense
- 2 Se muestra el número del Componente relacionado con el indicador.

GOBIERNO DEL ESTADO DE JALISCO
PRESUPUESTO DE EGRESOS PARA EL EJERCICIO FISCAL 2022
Ficha Técnica de Indicador

Sistema de Evaluación del Desempeño (SED)					
Gobierno del Estado de Jalisco			Secretaría de la Hacienda Pública		
Datos del Programa					
Programa de mejora de la Seguridad Vial					
Eje: Desarrollo sostenible del territorio			Tema: Desarrollo Integral de Movilidad		
¿Quién gasta?					
15	Unidad Presupuestal	729	Unidad Responsable	00888	Unidad Ejecutora del Gasto
Secretaría del Transporte		Fideicomiso de Administración para la mejora de la Seguridad Vial		Fideicomiso de Administración para la mejora de la Seguridad Vial	
¿Para qué se gasta?					
Finalidad		Función		Subfunción	
Desarrollo Económico		Transporte		Transporte por Carretera	
Presupuesto asignado al Programa Presupuestario					
Monto <input style="width: 100%;" type="text" value="\$97,000,000.00"/>					
Objetivos					
Nivel		Clave Componente		Resumen Narrativo	
Componente		E1		Cédulas de notificación de infracción registrados en sistema	
Datos del Indicador					
Denominación			Método de cálculo		
Total de cédulas de notificación de infracción registrados en sistema			(Número de cédulas de notificación de infracción registrados en sistema (Realizado) / Número de cédulas de notificación de infracción registrados en sistema (Programado))*100		
Descripción del Indicador					
Este indicador mide las infracciones levantadas por el área operativa vial y que se registran en sistema					
Tipo de Indicador		Dimensión del Indicador		Año de Medición del Resultado	
Gestión		Eficiencia		2021	
Cobertura		Frecuencia de Medición			
Estatal		Trimestral			
Desagregado meta valor por género					
Parámetros de semaforización			Meta Institucional		Meta Valor
0 59.99 60.00 79.99 80.00 130			100%		1,400,000
			Unidad de medida (meta valor)		Hombre
			Cédula		0.00
			Unidad de medida (meta valor)		Mujer
			Cédula		0.00
Sentido del Indicador			Línea Base (meta valor)		Año (Línea base)
Ascendente			No disponible		No disponible
Variables del Indicador					
Nombre de la Variable			Unidad de medida		Tipo de Acumulación
Número de cédulas de notificación de infracción registrados en sistema (realizado)			Cédula		Suma
Número de cédulas de notificación de infracción registrados en sistema (programado)			Cédula		Suma
Fuente de Información					
Registro de foto infracciones, Agencia Metropolitana de Infraestructura para la Movilidad, 2022					
Medios de verificación					
Sistema de foto infracción, Agencia Metropolitana de Infraestructura para la Movilidad					
Supuestos					
El sistema de foto infracción funciona de manera correcta					
Observaciones					
Id_mir					
28907					

- 1 El presente documento despliega la información perteneciente a los indicadores estratégicos y gestión de aquellos programas presupuestarios que proveen de bienes y servicios que generan valor público a la ciudadanía jalisciense
- 2 Se muestra el número del Componente relacionado con el indicador.

GOBIERNO DEL ESTADO DE JALISCO
PRESUPUESTO DE EGRESOS PARA EL EJERCICIO FISCAL 2022
Ficha Técnica de Indicador

Sistema de Evaluación del Desempeño (SED)

Gobierno del Estado de Jalisco		Secretaría de la Hacienda Pública	
Datos del Programa			
Programa de mejora de la Seguridad Vial			
Eje: Desarrollo sostenible del territorio		Tema: Desarrollo Integral de Movilidad	
¿Quién gasta?			
15	Unidad Presupuestal	729	Unidad Responsable
Secretaría del Transporte		Fideicomiso de Administración para la mejora de la Seguridad Vial	
		00888	Unidad Ejecutora del Gasto
		Fideicomiso de Administración para la mejora de la Seguridad Vial	
¿Para qué se gasta?			
Finalidad	Función	Subfunción	
Desarrollo Económico	Transporte	Transporte por Carretera	
Presupuesto asignado al Programa Presupuestario			
Monto		\$97,000,000.00	
Objetivos			
Nivel	Clave Componente	Resumen Narrativo	
Componente	E3	Proyectos especiales relacionados con el transporte público implementados	
Datos del Indicador			
Denominación		Método de cálculo	
Total de proyectos especiales relacionados con el transporte público implementados		(Número de proyectos especiales relacionados con el transporte público implementados (Realizado) / Número de proyectos especiales relacionados con el transporte público implementados (Programado))*100	
Descripción del Indicador			
Este indicador mide el total de proyectos especiales relacionados con el transporte público implementados			
Tipo de Indicador	Gestión	Dimensión del Indicador	Eficacia
Cobertura	Estatal	Frecuencia de Medición	Trimestral
		Desagregado meta valor por género	
Parámetros de semaforización		Meta Institucional	Meta Valor
0	59.99	100%	2
60.00	79.99	Sentido del Indicador	Línea Base (meta valor)
80.00	130	Ascendente	No disponible
		Año (Línea base)	No disponible
Variables del Indicador			
Nombre de la Variable		Unidad de medida	Tipo de Acumulación
Número de proyectos especiales relacionados con el transporte público implementados (realizado)		Proyecto	Suma
Número de proyectos especiales relacionados con el transporte público implementados (programado)		Proyecto	Suma
Fuente de Información	Informes de la Coordinación General Estratégica de Gestión del Territorio, 2022		
Medios de verificación	Informes de la Coordinación General Estratégica de Gestión del Territorio, Archivo Interno		
Supuestos	Los proveedores entregan en tiempo y forma los proyectos		
Observaciones			
Id_mir	28914		

- 1 El presente documento despliega la información perteneciente a los indicadores estratégicos y gestión de aquellos programas presupuestarios que proveen de bienes y servicios que generan valor público a la ciudadanía jalisciense
- 2 Se muestra el número del Componente relacionado con el indicador.

GOBIERNO DEL ESTADO DE JALISCO PRESUPUESTO DE EGRESOS PARA EL EJERCICIO FISCAL 2022 Ficha Técnica de Indicador

Sistema de Evaluación del Desempeño (SED)

Gobierno del Estado de Jalisco Secretaría de la Hacienda Pública

Datos del Programa

Programa de mejora de la Seguridad Vial

Eje: Desarrollo sostenible del territorio

Tema: Desarrollo Integral de Movilidad

¿Quién gasta?

15	Unidad Presupuestal	729	Unidad Responsable	00888	Unidad Ejecutora del Gasto
Secretaría del Transporte		Fideicomiso de Administración para la mejora de la Seguridad Vial		Fideicomiso de Administración para la mejora de la Seguridad Vial	

¿Para qué se gasta?

Finalidad	Función	Subfunción
Desarrollo Económico	Transporte	Transporte por Carretera

Presupuesto asignado al Programa Presupuestario

Monto

Objetivos

Nivel	Clave Componente	Resumen Narrativo
Componente	01	Infraestructura realizada para la instalación de cámaras de foto infracciones

Datos del Indicador

Denominación	Método de cálculo
Total de cámaras de foto infracción instaladas	$(\text{Número de cámaras de foto infracción instaladas (Realizado)} / \text{Número de cámaras de foto infracción instaladas (Programado)}) * 100$

Descripción del Indicador
Este indicador mide los nuevos radares de foto infracción instalados en diferentes puntos del Área Metropolitana de Guadalajara

Tipo de Indicador	Gestión	Dimensión del Indicador	Eficacia	Año de Medición del Resultado	2022
Cobertura	Estatral	Frecuencia de Medición	Semestral		

Desagregado meta valor por género

Parámetros de semafización		Meta Institucional	Meta Valor	Unidad de medida (meta valor)	Hombre	Mujer
0	59.99	100%	20	Foto infracción	0.00	0.00
60.00	79.99	Sentido del Indicador	Línea Base (meta valor)	Año (Línea base)		
80.00	130	Ascendente	42	2021		

Variables del Indicador

Nombre de la Variable	Unidad de medida	Tipo de Acumulación
Número de cámaras de foto infracción instaladas (realizado)	Foto infracción	Suma
Número de cámaras de foto infracción instaladas (programado)	Foto infracción	Suma

Fuente de Información

Medios de verificación

Supuestos

Observaciones

Id_mir

- 1 El presente documento despliega la información perteneciente a los indicadores estratégicos y gestión de aquellos programas presupuestarios que proveen de bienes y servicios que generan valor público a la ciudadanía jalisciense
- 2 Se muestra el número del Componente relacionado con el indicador.

GOBIERNO DEL ESTADO DE JALISCO
PRESUPUESTO DE EGRESOS PARA EL EJERCICIO FISCAL 2022

Ficha Técnica de Indicador

Sistema de Evaluación del Desempeño (SED)

Gobierno del Estado de Jalisco		Secretaría de la Hacienda Pública	
Datos del Programa			
Transporte Escolar			
Eje: Desarrollo sostenible del territorio		Tema: Desarrollo Integral de Movilidad	
¿Quién gasta?			
15	Unidad Presupuestal	000	Unidad Responsable
Secretaría del Transporte		Secretaría de Transporte	
		00979	Unidad Ejecutora del Gasto
		Dirección General de Transporte Escolar	
¿Para qué se gasta?			
Finalidad		Subfunción	
Desarrollo Económico		Otros Relacionados con Transporte	
Función			
Transporte			
Presupuesto asignado al Programa Presupuestario			
Monto		\$6,128,345.00	
Objetivos			
Nivel	Clave Componente	Resumen Narrativo	
Fin			
Datos del Indicador			
Denominación		Método de cálculo	
Posición en el Índice de movilidad urbana		((Posición en el Índice de movilidad urbana (Realizado)/Posición en el Índice de movilidad urbana (Programado))*100	
Descripción del Indicador			
Se refiere a la posición de Jalisco en el índice que se construyó a partir de la medición y comparación de las condiciones de movilidad de las 20 ciudades mexicanas más importantes, así como de su capacidad para ofrecer alternativas de transporte atractivo, deseable y alcanzable para toda su población. Se busca medir qué tan competitiva es la movilidad; el principal eje rector es la distancia que un peatón o ciclista recorre en 30 minutos, considerando la calidad y los servicios ofrecidos en una zona con alta actividad económica.			
Tipo de Indicador	Estratégico	Dimensión del Indicador	Eficacia
Cobertura	Estatal	Frecuencia de Medición	Anual
		Año de Medición del Resultado	2024
Desagregado meta valor por género			
		Hombre	Mujer
		No disponible	No disponible
Parámetros de semaforización			
130	80.00	79.99	60.00
59.99	0		
100%			
Meta Institucional	Meta Valor	Unidad de medida (meta valor)	
100%	2	Posición	
Sentido del Indicador	Línea Base (meta valor)	Año (Línea base)	
Descendente	3	2021	
Variables del Indicador			
Nombre de la Variable		Unidad de medida	Tipo de Acumulación
Posición en el Índice de movilidad urbana (realizado)		Posición	Valor presente
Posición en el Índice de movilidad urbana (programado)		Posición	Valor presente
Fuente de Información			
IMCO. Índice de Movilidad Urbana 2019: Barrios mejor conectados para ciudades más equitativas.			
Medios de verificación			
Supuestos			
Observaciones			
Id_mir		25647	

- 1 El presente documento despliega la información perteneciente a los indicadores estratégicos y gestión de aquellos programas presupuestarios que proveen de bienes y servicios que generan valor público a la ciudadanía jalisciense
- 2 Se muestra el número del Componente relacionado con el indicador.

EL ESTADO DE JALISCO

PERIÓDICO OFICIAL

1472

GOBIERNO DEL ESTADO DE JALISCO PRESUPUESTO DE EGRESOS PARA EL EJERCICIO FISCAL 2022 Ficha Técnica de Indicador

Sistema de Evaluación del Desempeño (SED)

Gobierno del Estado de Jalisco Secretaría de la Hacienda Pública

Datos del Programa

Transporte Escolar

Eje: Desarrollo sostenible del territorio

Tema: Desarrollo Integral de Movilidad

¿Quién gasta?

15	Unidad Presupuestal	000	Unidad Responsable	00979	Unidad Ejecutora del Gasto
Secretaría del Transporte		Secretaría de Transporte		Dirección General de Transporte Escolar	

¿Para qué se gasta?

Finalidad	Función	Subfunción
Desarrollo Económico	Transporte	Otros Relacionados con Transporte

Presupuesto asignado al Programa Presupuestario

Monto

Objetivos

Nivel	Clave Componente	Resumen Narrativo
Propósito		

Datos del Indicador

Denominación	Método de cálculo
Victimas mortales relacionadas con el transporte público	(Número de muertes ocurridas en personas de cualquier edad en donde se ve involucrado el transporte público. (Realizado)/Número de muertes ocurridas en personas de cualquier edad en donde se ve involucrado el transporte público. (Programado))*100

Descripción del Indicador
Se refiere al número de muertes ocurridas en personas de cualquier edad en donde se ve involucrado el transporte público.

Tipo de Indicador	Estratégico	Dimensión del Indicador	Eficacia	Año de Medición del Resultado	2024
Cobertura	Estatral	Frecuencia de Medición	Anual		

Parámetros de semafización <div style="display: flex; justify-content: space-around; align-items: center;"> <div style="text-align: center;">130</div> <div style="text-align: center;">80.00</div> <div style="text-align: center;">79.99</div> <div style="text-align: center;">60.00</div> <div style="text-align: center;">59.99</div> <div style="text-align: center;">0</div> </div> <div style="display: flex; justify-content: space-around; margin-top: 5px;"> <div style="width: 15px; height: 15px; background-color: red;"></div> <div style="width: 15px; height: 15px; background-color: orange;"></div> <div style="width: 15px; height: 15px; background-color: yellow;"></div> <div style="width: 15px; height: 15px; background-color: green;"></div> </div>	Meta Institucional	Meta Valor	Unidad de medida (meta valor)	Desagregado meta valor por género	
	100%	31	Persona	No disponible	No disponible
Sentido del Indicador	Línea Base (meta valor)	Año (Línea base)			
Descendente	25	2021			

Variables del Indicador

Nombre de la Variable	Unidad de medida	Tipo de Acumulación
Número de muertes ocurridas en personas de cualquier edad en donde se ve involucrado el transporte público. (realizado)	Persona	Valor presente
Número de muertes ocurridas en personas de cualquier edad en donde se ve involucrado el transporte público. (programado)	Persona	Valor presente

Fuente de Información Reportes de accidentes viales en donde participaron unidades de transporte público de la Dirección General Jurídica de la Secretaría del Transporte y cotejada con el Instituto Jalisciense de Ciencias Forenses. Cifras preliminares a diciembre de 2020.

Medios de verificación

Supuestos

Observaciones

Id_mir

- 1 El presente documento despliega la información perteneciente a los indicadores estratégicos y gestión de aquellos programas presupuestarios que proveen de bienes y servicios que generan valor público a la ciudadanía jalisciense
- 2 Se muestra el número del Componente relacionado con el indicador.

GOBIERNO DEL ESTADO DE JALISCO
PRESUPUESTO DE EGRESOS PARA EL EJERCICIO FISCAL 2022
Ficha Técnica de Indicador

Sistema de Evaluación del Desempeño (SED)

Gobierno del Estado de Jalisco Secretaría de la Hacienda Pública

Datos del Programa

Transporte Escolar

Eje: Desarrollo sostenible del territorio Tema: Desarrollo Integral de Movilidad

¿Quién gasta?

15	Unidad Presupuestal	000	Unidad Responsable	00979	Unidad Ejecutora del Gasto
Secretaría del Transporte		Secretaría de Transporte		Dirección General de Transporte Escolar	

¿Para qué se gasta?

Finalidad	Función	Subfunción
Desarrollo Económico	Transporte	Otros Relacionados con Transporte

Presupuesto asignado al Programa Presupuestario

Monto

Objetivos

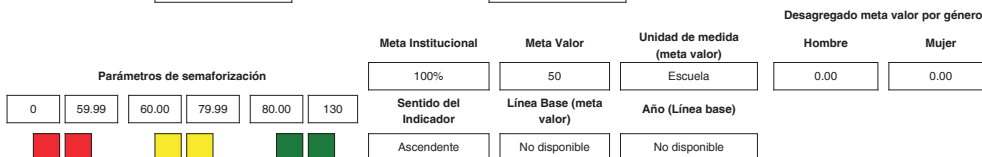
Nivel	Clave Componente	Resumen Narrativo
Componente	02	Escuelas capacitadas en patrulla escolar

Datos del Indicador

Denominación	Método de cálculo
Total de escuelas capacitadas en patrulla escolar	$(\text{Número de escuelas capacitadas en patrulla escolar (Realizado)} / \text{Número de escuelas capacitadas en patrulla escolar (Programado)}) * 100$

Descripción del Indicador
Este indicador mide las escuelas que solicitan capacitación para operar el programa de patrulla escolar

Tipo de Indicador	Gestión	Dimensión del Indicador	Eficiencia	Año de Medición del Resultado	2022
Cobertura	Estatual	Frecuencia de Medición	Trimestral		



Variables del Indicador

Nombre de la Variable	Unidad de medida	Tipo de Acumulación
Número de escuelas capacitadas en patrulla escolar (realizado)	Escuela	Suma
Número de escuelas capacitadas en patrulla escolar (programado)	Escuela	Suma

Fuente de Información Solicitudes para operar el programa de patrulla escolar, Dirección General de Transporte Escolar, 2022

Medios de verificación Lista de asistencia avalada por la escuela capacitada en patrulla escolar, información generada y resguardada por la Dirección General de Transporte Escolar

Supuestos El sistema escolar opera de manera regular una vez terminada la pandemia.

Observaciones

Id_mir

- 1 El presente documento despliega la información perteneciente a los indicadores estratégicos y gestión de aquellos programas presupuestarios que proveen de bienes y servicios que generan valor público a la ciudadanía jalisciense
- 2 Se muestra el número del Componente relacionado con el indicador.

GOBIERNO DEL ESTADO DE JALISCO
PRESUPUESTO DE EGRESOS PARA EL EJERCICIO FISCAL 2022
Ficha Técnica de Indicador

Sistema de Evaluación del Desempeño (SED)						
Gobierno del Estado de Jalisco			Secretaría de la Hacienda Pública			
Datos del Programa						
Transporte Escolar						
Eje: Desarrollo sostenible del territorio			Tema: Desarrollo Integral de Movilidad			
¿Quién gasta?						
15	Unidad Presupuestal	000	Unidad Responsable	00979	Unidad Ejecutora del Gasto	
Secretaría del Transporte		Secretaría de Transporte		Dirección General de Transporte Escolar		
¿Para qué se gasta?						
Finalidad		Función		Subfunción		
Desarrollo Económico		Transporte		Otros Relacionados con Transporte		
Presupuesto asignado al Programa Presupuestario						
Monto		\$6,128,345.00				
Objetivos						
Nivel	Clave Componente	Resumen Narrativo				
Componente	01	Acciones realizadas para la regularización del Transporte Escolar				
Datos del Indicador						
Denominación			Método de cálculo			
Total de acciones realizadas para la regularización del transporte escolar			(Número de acciones realizadas para la regularización del transporte escolar (Realizado) / Número de acciones realizadas para la regularización del transporte escolar (Programado))*100			
Descripción del Indicador						
Este indicador mide las acciones encaminadas al cumplimiento de la regularización del transporte escolar						
Tipo de Indicador	Gestión	Dimensión del Indicador	Eficacia	Año de Medición del Resultado	2022	
Cobertura	Estatral	Frecuencia de Medición	Trimestral			
Desagregado meta valor por género						
Parámetros de semaforización		Meta Institucional	Meta Valor	Unidad de medida (meta valor)	Hombre	Mujer
0	59.99	100%	3	Acción	0.00	0.00
60.00	79.99	Sentido del Indicador	Línea Base (meta valor)	Año (Línea base)		
80.00	130	Ascendente	2	2021		
Variables del Indicador						
Nombre de la Variable			Unidad de medida	Tipo de Acumulación		
Número de acciones realizadas para la regularización del transporte escolar (realizado)			Acción	Suma		
Número de acciones realizadas para la regularización del transporte escolar (programado)			Acción	Suma		
Fuente de Información Expedientes de solicitudes de permisos, escuelas y municipios, Dirección General de Transporte Escolar, 2022						
Medios de verificación Padrón interno de beneficiarios, información generada y resguardada por la Dirección General de Transporte Escolar						
Supuestos Las unidades se encuentran disponibles para ser entregadas y se solicitan permisos						
Observaciones						
Id_mir		29593				

- 1 El presente documento despliega la información perteneciente a los indicadores estratégicos y gestión de aquellos programas presupuestarios que proveen de bienes y servicios que generan valor público a la ciudadanía jalisciense
- 2 Se muestra el número del Componente relacionado con el indicador.

GOBIERNO DEL ESTADO DE JALISCO
PRESUPUESTO DE EGRESOS PARA EL EJERCICIO FISCAL 2022

Ficha Técnica de Indicador

Sistema de Evaluación del Desempeño (SED)

Gobierno del Estado de Jalisco		Secretaría de la Hacienda Pública	
Datos del Programa			
Supervisión al Transporte Público			
Eje: Desarrollo sostenible del territorio		Tema: Desarrollo Integral de Movilidad	
¿Quién gasta?			
15	Unidad Presupuestal	000	Unidad Responsable
Secretaría del Transporte		Secretaría de Transporte	
00980	Unidad Ejecutora del Gasto	Dirección General de Supervisión al Transporte Público	
¿Para qué se gasta?			
Finalidad		Subfunción	
Desarrollo Económico		Otros Relacionados con Transporte	
Presupuesto asignado al Programa Presupuestario			
Monto		\$3,644,426.00	
Objetivos			
Nivel	Clave Componente	Resumen Narrativo	
Fin			
Datos del Indicador			
Denominación		Método de cálculo	
Posición en el Índice de movilidad urbana		((Posición en el Índice de movilidad urbana (Realizado)/Posición en el Índice de movilidad urbana (Programado))*100	
Descripción del Indicador			
Se refiere a la posición de Jalisco en el índice que se construyó a partir de la medición y comparación de las condiciones de movilidad de las 20 ciudades mexicanas más importantes, así como de su capacidad para ofrecer alternativas de transporte atractivo, deseable y alcanzable para toda su población. Se busca medir qué tan competitiva es la movilidad; el principal eje rector es la distancia que un peatón o ciclista recorre en 30 minutos, considerando la calidad y los servicios ofrecidos en una zona con alta actividad económica.			
Tipo de Indicador	Estratégico	Dimensión del Indicador	Eficacia
Cobertura	Estatral	Frecuencia de Medición	Anual
		Año de Medición del Resultado	
		2024	
Desagregado meta valor por género			
		Meta Institucional	Meta Valor
		100%	2
		Unidad de medida (meta valor)	Hombre
		Posición	No disponible
		Mujer	No disponible
Parámetros de semaforización			
130	80.00	79.99	60.00
59.99	0		
		Sentido del Indicador	Línea Base (meta valor)
		Descendente	3
		Año (Línea base)	
		2021	
Variables del Indicador			
Nombre de la Variable		Unidad de medida	Tipo de Acumulación
Posición en el Índice de movilidad urbana (realizado)		Posición	Valor presente
Posición en el Índice de movilidad urbana (programado)		Posición	Valor presente
Fuente de Información			
IMCO. Índice de Movilidad Urbana 2019: Barrios mejor conectados para ciudades más equitativas.			
Medios de verificación			
Supuestos			
Observaciones			
Id_mir	25649		

- 1 El presente documento despliega la información perteneciente a los indicadores estratégicos y gestión de aquellos programas presupuestarios que proveen de bienes y servicios que generan valor público a la ciudadanía jalisciense
- 2 Se muestra el número del Componente relacionado con el indicador.

GOBIERNO DEL ESTADO DE JALISCO PRESUPUESTO DE EGRESOS PARA EL EJERCICIO FISCAL 2022

Ficha Técnica de Indicador

Sistema de Evaluación del Desempeño (SED)

Gobierno del Estado de Jalisco		Secretaría de la Hacienda Pública	
Datos del Programa			
Supervisión al Transporte Público			
Eje: Desarrollo sostenible del territorio		Tema: Desarrollo Integral de Movilidad	
¿Quién gasta?			
15	Unidad Presupuestal	000	Unidad Responsable
Secretaría del Transporte		Secretaría de Transporte	
		00980	Unidad Ejecutora del Gasto
		Dirección General de Supervisión al Transporte Público	
¿Para qué se gasta?			
Finalidad		Función	
Desarrollo Económico		Transporte	
		Subfunción	
		Otros Relacionados con Transporte	
Presupuesto asignado al Programa Presupuestario			
		Monto	
		\$3,644,426.00	
Objetivos			
Nivel	Clave Componente	Resumen Narrativo	
Propósito			
Datos del Indicador			
Denominación		Método de cálculo	
Víctimas mortales relacionadas con el transporte público		(Número de muertes ocurridas en personas de cualquier edad en donde se ve involucrado el transporte público. (Realizado)/Número de muertes ocurridas en personas de cualquier edad en donde se ve involucrado el transporte público. (Programado))*100	
Descripción del Indicador			
Se refiere al número de muertes ocurridas en personas de cualquier edad en donde se ve involucrado el transporte público.			
Tipo de Indicador	Estratégico	Dimensión del Indicador	Eficacia
Cobertura	Estatral	Frecuencia de Medición	Año de Medición del Resultado
		Anual	2024
		Desagregado meta valor por género	
Parámetros de semafización		Meta Institucional	Meta Valor
130	80.00	100%	31
79.99	60.00	Sentido del Indicador	Unidad de medida (meta valor)
59.99	0	Linea Base (meta valor)	Persona
0		Año (Linea base)	No disponible
No disponible	No disponible	25	No disponible
Variables del Indicador			
Nombre de la Variable		Unidad de medida	Tipo de Acumulación
Número de muertes ocurridas en personas de cualquier edad en donde se ve involucrado el transporte público. (realizado)		Persona	Valor presente
Número de muertes ocurridas en personas de cualquier edad en donde se ve involucrado el transporte público. (programado)		Persona	Valor presente
Fuente de Información			
Reportes de accidentes viales en donde participaron unidades de transporte público de la Dirección General Jurídica de la Secretaría del Transporte y cotejada con el Instituto Jalisciense de Ciencias Forenses. Cifras preliminares a diciembre de 2020.			
Medios de verificación			
Supuestos			
Observaciones			
Id_mir	25650		

- 1 El presente documento despliega la información perteneciente a los indicadores estratégicos y gestión de aquellos programas presupuestarios que proveen de bienes y servicios que generan valor público a la ciudadanía jalisciense
- 2 Se muestra el número del Componente relacionado con el indicador.

GOBIERNO DEL ESTADO DE JALISCO
PRESUPUESTO DE EGRESOS PARA EL EJERCICIO FISCAL 2022
Ficha Técnica de Indicador

Sistema de Evaluación del Desempeño (SED)

Gobierno del Estado de Jalisco		Secretaría de la Hacienda Pública	
Datos del Programa			
Supervisión al Transporte Público			
Eje: Desarrollo sostenible del territorio		Tema: Desarrollo Integral de Movilidad	
¿Quién gasta?			
15	Unidad Presupuestal	000	Unidad Responsable
Secretaría del Transporte		Secretaría de Transporte	
		00980	Unidad Ejecutora del Gasto
		Dirección General de Supervisión al Transporte Público	
¿Para qué se gasta?			
Finalidad		Función	
Desarrollo Económico		Transporte	
		Subfunción	
		Otros Relacionados con Transporte	
Presupuesto asignado al Programa Presupuestario			
		Monto	
		\$3,644,426.00	
Objetivos			
Nivel		Clave Componente	
Componente		01	
Resumen Narrativo			
Folios de supervisión aplicados al transporte público			
Datos del Indicador			
Denominación		Método de cálculo	
Total de folios de supervisión aplicados al transporte público		$(\text{Número de folios de supervisión aplicados al transporte público (Realizado)} / \text{Número de folios de supervisión aplicados al transporte público (Programado)}) * 100$	
Descripción del Indicador			
Este indicador mide los folios aplicados al transporte público, derivado de los diferentes operativos realizados por la Dirección General de Transporte Público			
Tipo de Indicador	Gestión	Dimensión del Indicador	Eficacia
Cobertura	Regional	Frecuencia de Medición	Mensual
		Año de Medición del Resultado	2022
Desagregado meta valor por género			
		Meta Institucional	100%
		Meta Valor	40,000
		Unidad de medida (meta valor)	Folio
		Hombre	0.00
		Mujer	0.00
Parámetros de semaforización			
0	59.99	60.00	79.99
			80.00
			130
		Sentido del indicador	Ascendente
		Línea Base (meta valor)	51,828
		Año (Línea base)	2020
Variables del Indicador			
Nombre de la Variable		Unidad de medida	Tipo de Acumulación
Número de folios de supervisión aplicados al transporte público (realizado)		Folio	Suma
Número de folios de supervisión aplicados al transporte público (programado)		Folio	Suma
Fuente de Información			
Registros de folios drive, Dirección General de Supervisión al Transporte Público, 2022			
Medios de verificación			
Registro de folios levantados, información generada y resguardada por la Dirección General de Supervisión al Transporte Público			
Supuestos			
Se realizan operativos de supervisión al transporte público			
Observaciones			
Id_mir	27809		

- 1 El presente documento despliega la información perteneciente a los indicadores estratégicos y gestión de aquellos programas presupuestarios que proveen de bienes y servicios que generan valor público a la ciudadanía jalisciense
- 2 Se muestra el número del Componente relacionado con el indicador.

GOBIERNO DEL ESTADO DE JALISCO PRESUPUESTO DE EGRESOS PARA EL EJERCICIO FISCAL 2022 Ficha Técnica de Indicador

Sistema de Evaluación del Desempeño (SED)

Gobierno del Estado de Jalisco Secretaría de la Hacienda Pública

Datos del Programa

Supervisión al Transporte Público

Eje: Desarrollo sostenible del territorio Tema: Desarrollo Integral de Movilidad

¿Quién gasta?

15	Unidad Presupuestal	000	Unidad Responsable	00980	Unidad Ejecutora del Gasto
	Secretaría del Transporte		Secretaría de Transporte		Dirección General de Supervisión al Transporte Público

¿Para qué se gasta?

Finalidad	Función	Subfunción
Desarrollo Económico	Transporte	Otros Relacionados con Transporte

Presupuesto asignado al Programa Presupuestario

Monto

Objetivos

Nivel	Clave Componente	Resumen Narrativo
Componente	02	Quejas atendidas del Transporte Público

Datos del Indicador

Denominación	Método de cálculo
Total de quejas atendidas del transporte público	$(\text{Número de quejas atendidas del transporte público (Realizado)} / \text{Número de quejas atendidas del transporte público (Programado)}) * 100$

Descripción del Indicador
Este indicador mide todas aquellas quejas recibidas en la Dirección General de Supervisión al Transporte y que fueron atendidas

Tipo de Indicador	Gestión	Dimensión del Indicador	Eficiencia	Año de Medición del Resultado	2022
Cobertura	Estatal	Frecuencia de Medición	Mensual		

Desagregado meta valor por género

Parámetros de semaforización						Meta Institucional	Meta Valor	Unidad de medida (meta valor)	Hombre	Mujer
0	59.99	60.00	79.99	80.00	130	100%	1,755	Queja	0.00	0.00
						Sentido del indicador	Línea Base (meta valor)	Año (Línea base)		
						Ascendente	2,729	2020		

Variables del Indicador

Nombre de la Variable	Unidad de medida	Tipo de Acumulación
Número de quejas atendidas del transporte público (realizado)	Queja	Suma
Número de quejas atendidas del transporte público (programado)	Queja	Suma

Fuente de Información

Medios de verificación

Supuestos

Observaciones

Id_mir

- 1 El presente documento despliega la información perteneciente a los indicadores estratégicos y gestión de aquellos programas presupuestarios que proveen de bienes y servicios que generan valor público a la ciudadanía jalisciense
- 2 Se muestra el número del Componente relacionado con el indicador.

GOBIERNO DEL ESTADO DE JALISCO PRESUPUESTO DE EGRESOS PARA EL EJERCICIO FISCAL 2022 Ficha Técnica de Indicador

Sistema de Evaluación del Desempeño (SED)

Gobierno del Estado de Jalisco		Secretaría de la Hacienda Pública	
Datos del Programa			
Fortalecer el Estado de Derecho y salvaguardar la Integridad Social en la Entidad			
Eje: Seguridad ciudadana, justicia y estado de derecho		Tema: Procuración de Justicia	
¿Quién gasta?			
16	Unidad Presupuestal	000	Unidad Responsable
Fiscalía Estatal		Oficina del Fiscal	
		00319	Unidad Ejecutora del Gasto
¿Para qué se gasta?			
Finalidad		Subfunción	
Gobierno		Procuración de Justicia	
Presupuesto asignado al Programa Presupuestario			
Monto		\$894,788,484.00	
Objetivos			
Nivel	Clave Componente	Resumen Narrativo	
Fin			
Datos del Indicador			
Denominación		Método de cálculo	
Porcentaje de delitos no denunciados respecto a los delitos ocurridos		(Total de delitos no denunciados más los delitos denunciados sin averiguación previa más aquellos en los cuales no fue especificado si se denunció o si se inició averiguación previa, entre el total de delitos (Realizado)/Total de delitos no denunciados más los delitos denunciados sin averiguación previa más aquellos en los cuales no fue especificado si se denunció o si se inició averiguación previa, entre el total de delitos (Programado))*100	
Descripción del Indicador			
La estimación a nivel nacional sobre los delitos no denunciados o de los que no se inició averiguación previa y sus causas, respecto a los delitos ocurridos en cada entidad federativa.			
Tipo de Indicador	Estratégico	Dimensión del Indicador	Eficacia
Cobertura	Estatal	Frecuencia de Medición	Anual
		Año de Medición del Resultado	2022
Desagregado meta valor por género			
Parámetros de semaforización		Meta Institucional	Meta Valor
0	0	100%	91
		Sentido del Indicador	Línea Base (meta valor)
		86	Año (Línea base)
		2021	2021
Variables del Indicador			
Nombre de la Variable		Unidad de medida	Tipo de Acumulación
Total de delitos no denunciados más los delitos denunciados sin averiguación previa más aquellos en los cuales no fue especificado si se denunció o si se inició averiguación previa, entre el total de delitos (realizado)		Porcentaje	Valor presente
Total de delitos no denunciados más los delitos denunciados sin averiguación previa más aquellos en los cuales no fue especificado si se denunció o si se inició averiguación previa, entre el total de delitos (programado)		Porcentaje	Valor presente
Fuente de Información	INEGI. Encuesta Nacional de Victimización y Percepción sobre seguridad Pública (ENVIPE), 2020.		
Medios de verificación			
Supuestos			
Observaciones			
Id_mir	25301		

- 1 El presente documento despliega la información perteneciente a los indicadores estratégicos y gestión de aquellos programas presupuestarios que proveen de bienes y servicios que generan valor público a la ciudadanía jalisciense
- 2 Se muestra el número del Componente relacionado con el indicador.

EL ESTADO DE JALISCO

PERIÓDICO OFICIAL

1480

GOBIERNO DEL ESTADO DE JALISCO PRESUPUESTO DE EGRESOS PARA EL EJERCICIO FISCAL 2022 Ficha Técnica de Indicador

Sistema de Evaluación del Desempeño (SED)						
Gobierno del Estado de Jalisco			Secretaría de la Hacienda Pública			
Datos del Programa						
Investigación de Delitos Cometidos por Servidores Públicos y Notarios Públicos						
Eje: Seguridad ciudadana, justicia y estado de derecho			Tema: Procuración de Justicia			
¿Quién gasta?						
16	Unidad Presupuestal	000	Unidad Responsable	00319	Unidad Ejecutora del Gasto	
Fiscalía Estatal		Fiscalía Estatal		Oficina del Fiscal		
¿Para qué se gasta?						
Finalidad		Función		Subfunción		
Gobierno		Justicia		Procuración de Justicia		
Presupuesto asignado al Programa Presupuestario						
Monto		\$21,879,123.00				
Objetivos						
Nivel	Clave Componente	Resumen Narrativo				
Fin						
Datos del Indicador						
Denominación			Método de cálculo			
Porcentaje de delitos no denunciados respecto a los delitos ocurridos			(Total de delitos no denunciados más los delitos denunciados sin averiguación previa más aquellos en los cuales no fue especificado si se denunció o si se inició averiguación previa, entre el total de delitos (Realizado)/Total de delitos no denunciados más los delitos denunciados sin averiguación previa más aquellos en los cuales no fue especificado si se denunció o si se inició averiguación previa, entre el total de delitos (Programado))*100			
Descripción del Indicador						
La estimación a nivel nacional sobre los delitos no denunciados o de los que no se inició averiguación previa y sus causas, respecto a los delitos ocurridos en cada entidad federativa.						
Tipo de Indicador	Estratégico	Dimensión del Indicador	Eficacia	Año de Medición del Resultado	2022	
Cobertura	Estatad	Frecuencia de Medición	Anual			
Desagregado meta valor por género						
Parámetros de semaforización		Meta Institucional	Meta Valor	Unidad de medida (meta valor)	Hombre	Mujer
0	0	100%	91	Porcentaje	0.00	0.00
■	■	Sentido del Indicador	Línea Base (meta valor)	Año (Línea base)		
■	■	■	86	2021		
Variables del Indicador						
Nombre de la Variable			Unidad de medida	Tipo de Acumulación		
Total de delitos no denunciados más los delitos denunciados sin averiguación previa más aquellos en los cuales no fue especificado si se denunció o si se inició averiguación previa, entre el total de delitos (realizado)			Porcentaje	Valor presente		
Total de delitos no denunciados más los delitos denunciados sin averiguación previa más aquellos en los cuales no fue especificado si se denunció o si se inició averiguación previa, entre el total de delitos (programado)			Porcentaje	Valor presente		
Fuente de Información	INEGI. Encuesta Nacional de Victimización y Percepción sobre seguridad Pública (ENVIPE), 2020.					
Medios de verificación						
Supuestos						
Observaciones						
Id_mir	25303					

- 1 El presente documento despliega la información perteneciente a los indicadores estratégicos y gestión de aquellos programas presupuestarios que proveen de bienes y servicios que generan valor público a la ciudadanía jalisciense
- 2 Se muestra el número del Componente relacionado con el indicador.

GOBIERNO DEL ESTADO DE JALISCO PRESUPUESTO DE EGRESOS PARA EL EJERCICIO FISCAL 2022

Ficha Técnica de Indicador

Sistema de Evaluación del Desempeño (SED)

Gobierno del Estado de Jalisco		Secretaría de la Hacienda Pública	
Datos del Programa			
Obtención de bienes a favor del estado.			
Eje: Seguridad ciudadana, justicia y estado de derecho		Tema: Procuración de Justicia	
¿Quién gasta?			
16	Unidad Presupuestal	000	Unidad Responsable
Fiscalía Estatal		Fiscalía Estatal	
		00319	Unidad Ejecutora del Gasto
		Oficina del Fiscal	
¿Para qué se gasta?			
Finalidad		Función	
Gobierno		Justicia	
		Procuración de Justicia	
Presupuesto asignado al Programa Presupuestario			
Monto		\$3,010,000.00	
Objetivos			
Nivel	Clave Componente	Resumen Narrativo	
Fin			
Datos del Indicador			
Denominación		Método de cálculo	
Porcentaje de delitos no denunciados respecto a los delitos ocurridos		(Total de delitos no denunciados más los delitos denunciados sin averiguación previa más aquellos en los cuales no fue especificado si se denunció o si se inició averiguación previa, entre el total de delitos (Realizado)/Total de delitos no denunciados más los delitos denunciados sin averiguación previa más aquellos en los cuales no fue especificado si se denunció o si se inició averiguación previa, entre el total de delitos (Programado))*100	
Descripción del Indicador			
La estimación a nivel nacional sobre los delitos no denunciados o de los que no se inició averiguación previa y sus causas, respecto a los delitos ocurridos en cada entidad federativa.			
Tipo de Indicador	Estratégico	Dimensión del Indicador	Eficacia
Cobertura	Estatal	Frecuencia de Medición	Anual
		Año de Medición del Resultado	2022
Desagregado meta valor por género			
Parámetros de semaforización		Meta Institucional	Meta Valor
0	0	100%	91
		Sentido del Indicador	Línea Base (meta valor)
		86	2021
		Unidad de medida (meta valor)	Año (Línea base)
		Porcentaje	2021
		Hombre	Mujer
		0.00	0.00
Variables del Indicador			
Nombre de la Variable		Unidad de medida	Tipo de Acumulación
Total de delitos no denunciados más los delitos denunciados sin averiguación previa más aquellos en los cuales no fue especificado si se denunció o si se inició averiguación previa, entre el total de delitos (realizado)		Porcentaje	Valor presente
Total de delitos no denunciados más los delitos denunciados sin averiguación previa más aquellos en los cuales no fue especificado si se denunció o si se inició averiguación previa, entre el total de delitos (programado)		Porcentaje	Valor presente
Fuente de Información			
INEGI. Encuesta Nacional de Victimización y Percepción sobre seguridad Pública (ENVIPE), 2020.			
Medios de verificación			
Supuestos			
Observaciones			
Id_mir	25305		

- 1 El presente documento despliega la información perteneciente a los indicadores estratégicos y gestión de aquellos programas presupuestarios que proveen de bienes y servicios que generan valor público a la ciudadanía jalisciense
- 2 Se muestra el número del Componente relacionado con el indicador.

EL ESTADO DE JALISCO

PERIÓDICO OFICIAL

1482

GOBIERNO DEL ESTADO DE JALISCO PRESUPUESTO DE EGRESOS PARA EL EJERCICIO FISCAL 2022 Ficha Técnica de Indicador

Sistema de Evaluación del Desempeño (SED)						
Gobierno del Estado de Jalisco			Secretaría de la Hacienda Pública			
Datos del Programa						
Actualización del marco Legal Aplicable a la Fiscalía Estatal						
Eje: Seguridad ciudadana, justicia y estado de derecho			Tema: Procuración de Justicia			
¿Quién gasta?						
16	Unidad Presupuestal	000	Unidad Responsable	00319	Unidad Ejecutora del Gasto	
Fiscalía Estatal		Fiscalía Estatal		Oficina del Fiscal		
¿Para qué se gasta?						
Finalidad		Función		Subfunción		
Gobierno		Justicia		Procuración de Justicia		
Presupuesto asignado al Programa Presupuestario						
Monto		\$45,450,025.00				
Objetivos						
Nivel	Clave Componente	Resumen Narrativo				
Fin						
Datos del Indicador						
Denominación			Método de cálculo			
Porcentaje de delitos no denunciados respecto a los delitos ocurridos			(Total de delitos no denunciados más los delitos denunciados sin averiguación previa más aquellos en los cuales no fue especificado si se denunció o si se inició averiguación previa, entre el total de delitos (Realizado)/Total de delitos no denunciados más los delitos denunciados sin averiguación previa más aquellos en los cuales no fue especificado si se denunció o si se inició averiguación previa, entre el total de delitos (Programado))*100			
Descripción del Indicador						
La estimación a nivel nacional sobre los delitos no denunciados o de los que no se inició averiguación previa y sus causas, respecto a los delitos ocurridos en cada entidad federativa.						
Tipo de Indicador	Estratégico	Dimensión del Indicador	Eficacia	Año de Medición del Resultado	2022	
Cobertura	Estatal	Frecuencia de Medición	Anual			
Desagregado meta valor por género						
Parámetros de semaforización		Meta Institucional	Meta Valor	Unidad de medida (meta valor)	Hombre	Mujer
0	0	100%	91	Porcentaje	0.00	0.00
■	■	Sentido del Indicador	Línea Base (meta valor)	Año (Línea base)		
■	■	■	86	2021		
Variables del Indicador						
Nombre de la Variable			Unidad de medida	Tipo de Acumulación		
Total de delitos no denunciados más los delitos denunciados sin averiguación previa más aquellos en los cuales no fue especificado si se denunció o si se inició averiguación previa, entre el total de delitos (realizado)			Porcentaje	Valor presente		
Total de delitos no denunciados más los delitos denunciados sin averiguación previa más aquellos en los cuales no fue especificado si se denunció o si se inició averiguación previa, entre el total de delitos (programado)			Porcentaje	Valor presente		
Fuente de Información	INEGI. Encuesta Nacional de Victimización y Percepción sobre seguridad Pública (ENVIPE), 2020.					
Medios de verificación						
Supuestos						
Observaciones						
Id_mir	25307					

- 1 El presente documento despliega la información perteneciente a los indicadores estratégicos y gestión de aquellos programas presupuestarios que proveen de bienes y servicios que generan valor público a la ciudadanía jalisciense
- 2 Se muestra el número del Componente relacionado con el indicador.

GOBIERNO DEL ESTADO DE JALISCO PRESUPUESTO DE EGRESOS PARA EL EJERCICIO FISCAL 2022 Ficha Técnica de Indicador

Sistema de Evaluación del Desempeño (SED)

Gobierno del Estado de Jalisco		Secretaría de la Hacienda Pública	
Datos del Programa			
Procedimientos Administrativos para las y los Servidores Públicos y Elementos Operativos			
Eje: Seguridad ciudadana, justicia y estado de derecho		Tema: Procuración de Justicia	
¿Quién gasta?			
16	Unidad Presupuestal	000	Unidad Responsable
Fiscalía Estatal		Oficina del Fiscal	
		00319	Unidad Ejecutora del Gasto
¿Para qué se gasta?			
Finalidad		Subfunción	
Gobierno		Procuración de Justicia	
Presupuesto asignado al Programa Presupuestario			
Monto		\$16,300,144.00	
Objetivos			
Nivel	Clave Componente	Resumen Narrativo	
Fin			
Datos del Indicador			
Denominación		Método de cálculo	
Porcentaje de delitos no denunciados respecto a los delitos ocurridos		(Total de delitos no denunciados más los delitos denunciados sin averiguación previa más aquellos en los cuales no fue especificado si se denunció o si se inició averiguación previa, entre el total de delitos (Realizado)/Total de delitos no denunciados más los delitos denunciados sin averiguación previa más aquellos en los cuales no fue especificado si se denunció o si se inició averiguación previa, entre el total de delitos (Programado))*100	
Descripción del Indicador			
La estimación a nivel nacional sobre los delitos no denunciados o de los que no se inició averiguación previa y sus causas, respecto a los delitos ocurridos en cada entidad federativa.			
Tipo de Indicador	Estratégico	Dimensión del Indicador	Eficacia
Cobertura	Estatal	Frecuencia de Medición	Anual
		Año de Medición del Resultado	
		2022	
Desagregado meta valor por género			
Parámetros de semaforización		Meta Institucional	Meta Valor
0		100%	91
0		Sentido del Indicador	Línea Base (meta valor)
0		86	Año (Línea base)
0		2021	
Variables del Indicador			
Nombre de la Variable		Unidad de medida	Tipo de Acumulación
Total de delitos no denunciados más los delitos denunciados sin averiguación previa más aquellos en los cuales no fue especificado si se denunció o si se inició averiguación previa, entre el total de delitos (realizado)		Porcentaje	Valor presente
Total de delitos no denunciados más los delitos denunciados sin averiguación previa más aquellos en los cuales no fue especificado si se denunció o si se inició averiguación previa, entre el total de delitos (programado)		Porcentaje	Valor presente
Fuente de Información			
INEGI. Encuesta Nacional de Victimización y Percepción sobre seguridad Pública (ENVIPE), 2020.			
Medios de verificación			
Supuestos			
Observaciones			
Id_mir	25308		

- 1 El presente documento despliega la información perteneciente a los indicadores estratégicos y gestión de aquellos programas presupuestarios que proveen de bienes y servicios que generan valor público a la ciudadanía jalisciense
- 2 Se muestra el número del Componente relacionado con el indicador.

GOBIERNO DEL ESTADO DE JALISCO PRESUPUESTO DE EGRESOS PARA EL EJERCICIO FISCAL 2022 Ficha Técnica de Indicador

Sistema de Evaluación del Desempeño (SED)

Gobierno del Estado de Jalisco Secretaría de la Hacienda Pública

Datos del Programa

Fortalecimiento en la Procuración de Justicia, con la Elaboración de Productos Inteligentes

Eje: Seguridad ciudadana, justicia y estado de derecho Tema: Procuración de Justicia

¿Quién gasta?

16	Unidad Presupuestal	000	Unidad Responsable	00319	Unidad Ejecutora del Gasto
	Fiscalía Estatal		Fiscalía Estatal		Oficina del Fiscal

¿Para qué se gasta?

Finalidad	Función	Subfunción
Gobierno	Justicia	Procuración de Justicia

Presupuesto asignado al Programa Presupuestario

Monto

Objetivos

Nivel	Clave Componente	Resumen Narrativo
Fin		

Datos del Indicador

Denominación	Método de cálculo
Porcentaje de percepción de inseguridad	$(\text{Porcentaje de la población de 18 años y más que se siente insegura en su entidad federativa. (Realizado)} / \text{Porcentaje de la población de 18 años y más que se siente insegura en su entidad federativa. (Programado)}) * 100$

Descripción del Indicador
Este indicador muestra el porcentaje de la población de 18 años y más que se siente insegura en su entidad federativa.

Tipo de Indicador	Estratégico	Dimensión del Indicador	Eficacia	Año de Medición del Resultado	2024
Cobertura	Estatral	Frecuencia de Medición	Anual		

Parámetros de semaforización <div style="display: flex; justify-content: space-around; align-items: center;"> <div style="text-align: center;">130</div> <div style="text-align: center;">80.00</div> <div style="text-align: center;">79.99</div> <div style="text-align: center;">60.00</div> <div style="text-align: center;">59.99</div> <div style="text-align: center;">0</div> </div> <div style="display: flex; justify-content: space-around; margin-top: 5px;"> <div style="width: 15px; height: 15px; background-color: red;"></div> <div style="width: 15px; height: 15px; background-color: orange;"></div> <div style="width: 15px; height: 15px; background-color: yellow;"></div> <div style="width: 15px; height: 15px; background-color: green;"></div> </div>	Meta Institucional	Meta Valor	Unidad de medida (meta valor)	Desagregado meta valor por género	
	100%	67	Porcentaje	No disponible	No disponible
	Sentido del Indicador	Línea Base (meta valor)	Año (Línea base)		
Descendente	83	2021			

Variables del Indicador

Nombre de la Variable	Unidad de medida	Tipo de Acumulación
Porcentaje de la población de 18 años y más que se siente insegura en su entidad federativa. (realizado)	Porcentaje	Valor presente
Porcentaje de la población de 18 años y más que se siente insegura en su entidad federativa. (programado)	Porcentaje	Valor presente

Fuente de Información: INEGI. Encuesta Nacional de Victimización y Percepción sobre Seguridad Pública (ENVIPE) 2020.

Medios de verificación:

Supuestos:

Observaciones:

Id_mir:

- 1 El presente documento despliega la información perteneciente a los indicadores estratégicos y gestión de aquellos programas presupuestarios que proveen de bienes y servicios que generan valor público a la ciudadanía jalisciense
- 2 Se muestra el número del Componente relacionado con el indicador.

GOBIERNO DEL ESTADO DE JALISCO
PRESUPUESTO DE EGRESOS PARA EL EJERCICIO FISCAL 2022
Ficha Técnica de Indicador

Sistema de Evaluación del Desempeño (SED)

Gobierno del Estado de Jalisco		Secretaría de la Hacienda Pública	
Datos del Programa			
Representación Jurídica en la Procuración de Justicia			
Eje: Seguridad ciudadana, justicia y estado de derecho		Tema: Procuración de Justicia	
¿Quién gasta?			
16	Unidad Presupuestal	000	Unidad Responsable
Fiscalía Estatal		Fiscalía Estatal	
		00319	Unidad Ejecutora del Gasto
		Oficina del Fiscal	
¿Para qué se gasta?			
Finalidad		Función	
Gobierno		Asuntos de Orden Público y de Seguridad Interior	
		Policía	
		Subfunción	
Presupuesto asignado al Programa Presupuestario			
		Monto	
		\$93,342,007.00	
Objetivos			
Nivel	Clave Componente	Resumen Narrativo	
Fin			
Datos del Indicador			
Denominación		Método de cálculo	
Posición en el Subíndice Sistema de Derecho Confiable y Objetivo del Índice de Competitividad, IMCO		(Posición en el Subíndice Sistema de Derecho Confiable y Objetivo del Índice de Competitividad, IMCO (Realizado)/Posición en el Subíndice Sistema de Derecho Confiable y Objetivo del Índice de Competitividad, IMCO (Programado))*100	
Descripción del Indicador			
El ?Sistema de Derecho Confiable y Objetivo ? es un subíndice del Índice de Competitividad, el subíndice de Derecho considera indicadores sobre delitos, denuncias, percepción de seguridad y cumplimiento de contratos.			
Tipo de Indicador	Estratégico	Dimensión del Indicador	Eficacia
Cobertura	Estatal	Frecuencia de Medición	Anual
		Año de Medición del Resultado	2024
		Desagregado meta valor por género	
		Meta Institucional	Meta Valor
		100%	21
Parámetros de semaforización		Unidad de medida (meta valor)	Hombre
130	80.00	Posición	No disponible
79.99	60.00	Mujer	
59.99	0	No disponible	
0			
		Sentido del Indicador	Línea Base (meta valor)
		Descendente	18
		Año (Línea base)	2021
Variables del Indicador			
Nombre de la Variable		Unidad de medida	Tipo de Acumulación
Posición en el Subíndice Sistema de Derecho Confiable y Objetivo del Índice de Competitividad, IMCO (realizado)		Posición	Valor presente
Posición en el Subíndice Sistema de Derecho Confiable y Objetivo del Índice de Competitividad, IMCO (programado)		Posición	Valor presente
Fuente de Información	IMCO, Índice de Competitividad Estatal 2021.		
Medios de verificación			
Supuestos			
Observaciones			
Id_mir	25312		

- 1 El presente documento despliega la información perteneciente a los indicadores estratégicos y gestión de aquellos programas presupuestarios que proveen de bienes y servicios que generan valor público a la ciudadanía jalisciense
- 2 Se muestra el número del Componente relacionado con el indicador.

GOBIERNO DEL ESTADO DE JALISCO PRESUPUESTO DE EGRESOS PARA EL EJERCICIO FISCAL 2022 Ficha Técnica de Indicador

Sistema de Evaluación del Desempeño (SED)						
Gobierno del Estado de Jalisco			Secretaría de la Hacienda Pública			
Datos del Programa						
Difusión de Logros y Resultados de la Fiscalía Estatal						
Eje: Seguridad ciudadana, justicia y estado de derecho			Tema: Procuración de Justicia			
¿Quién gasta?						
16	Unidad Presupuestal	000	Unidad Responsable	00319	Unidad Ejecutora del Gasto	
Fiscalía Estatal		Fiscalía Estatal		Oficina del Fiscal		
¿Para qué se gasta?						
Finalidad		Función		Subfunción		
Gobierno		Asuntos de Orden Público y de Seguridad Interior		Otros Asuntos de Orden Público y Seguridad		
Presupuesto asignado al Programa Presupuestario						
Monto		\$11,095,812.00				
Objetivos						
Nivel	Clave Componente	Resumen Narrativo				
Fin						
Datos del Indicador						
Denominación			Método de cálculo			
Porcentaje de delitos no denunciados respecto a los delitos ocurridos			(Total de delitos no denunciados más los delitos denunciados sin averiguación previa más aquellos en los cuales no fue especificado si se denunció o si se inició averiguación previa, entre el total de delitos (Realizado)/Total de delitos no denunciados más los delitos denunciados sin averiguación previa más aquellos en los cuales no fue especificado si se denunció o si se inició averiguación previa, entre el total de delitos (Programado))*100			
Descripción del Indicador						
La estimación a nivel nacional sobre los delitos no denunciados o de los que no se inició averiguación previa y sus causas, respecto a los delitos ocurridos en cada entidad federativa.						
Tipo de Indicador	Estratégico	Dimensión del Indicador	Eficacia	Año de Medición del Resultado	2022	
Cobertura	Estatal	Frecuencia de Medición	Anual			
Desagregado meta valor por género						
Parámetros de semaforización		Meta Institucional	Meta Valor	Unidad de medida (meta valor)	Hombre	Mujer
0	0	100%	91	Porcentaje	0.00	0.00
■	■	Sentido del Indicador	Línea Base (meta valor)	Año (Línea base)		
■	■	■	86	2021		
Variables del Indicador						
Nombre de la Variable			Unidad de medida	Tipo de Acumulación		
Total de delitos no denunciados más los delitos denunciados sin averiguación previa más aquellos en los cuales no fue especificado si se denunció o si se inició averiguación previa, entre el total de delitos (realizado)			Porcentaje	Valor presente		
Total de delitos no denunciados más los delitos denunciados sin averiguación previa más aquellos en los cuales no fue especificado si se denunció o si se inició averiguación previa, entre el total de delitos (programado)			Porcentaje	Valor presente		
Fuente de Información	INEGI. Encuesta Nacional de Victimización y Percepción sobre seguridad Pública (ENVIPE), 2020.					
Medios de verificación						
Supuestos						
Observaciones						
Id_mir	25314					
1	El presente documento despliega la información perteneciente a los indicadores estratégicos y gestión de aquellos programas presupuestarios que proveen de bienes y servicios que generan valor público a la ciudadanía jalisciense					
2	Se muestra el número del Componente relacionado con el indicador.					

GOBIERNO DEL ESTADO DE JALISCO
PRESUPUESTO DE EGRESOS PARA EL EJERCICIO FISCAL 2022
Ficha Técnica de Indicador

Sistema de Evaluación del Desempeño (SED)

Gobierno del Estado de Jalisco		Secretaría de la Hacienda Pública	
Datos del Programa			
Difusión de Logros y Resultados de la Fiscalía Estatal			
Eje: Seguridad ciudadana, justicia y estado de derecho		Tema: Procuración de Justicia	
¿Quién gasta?			
16	Unidad Presupuestal	000	Unidad Responsable
	Fiscalía Estatal		Oficina del Fiscal
		00319	Unidad Ejecutora del Gasto
¿Para qué se gasta?			
Finalidad		Función	
Gobierno		Asuntos de Orden Público y de Seguridad Interior	
		Otros Asuntos de Orden Público y Seguridad	
Presupuesto asignado al Programa Presupuestario			
Monto		\$11,095,812.00	
Objetivos			
Nivel	Clave Componente	Resumen Narrativo	
Propósito			
Datos del Indicador			
Denominación		Método de cálculo	
Porcentaje de población que percibe a los ministerios públicos y procuradurías como corruptas		$(\text{Porcentaje de población que percibe a los ministerios públicos y procuradurías como corruptas (Realizado)} / \text{Porcentaje de población que percibe a los ministerios públicos y procuradurías como corruptas (Programado)}) * 100$	
Descripción del Indicador			
Este indicador muestra el porcentaje de la población de 18 años y más que considera a los ministerios públicos y procuradurías como corruptos.			
Tipo de Indicador	Estratégico	Dimensión del Indicador	Eficacia
Cobertura	Estatal	Frecuencia de Medición	Anual
		Año de Medición del Resultado	2024
Desagregado meta valor por género			
Parámetros de semaforización		Meta Institucional	Meta Valor
130	80.00	100%	58
79.99	60.00	Unidad de medida (meta valor)	Porcentaje
59.99	0	Hombre	No disponible
		Mujer	No disponible
		Sentido del Indicador	Descendente
		Línea Base (meta valor)	67
		Año (Línea base)	2021
Variables del Indicador			
Nombre de la Variable		Unidad de medida	Tipo de Acumulación
Porcentaje de población que percibe a los ministerios públicos y procuradurías como corruptas (realizado)		Porcentaje	Valor presente
Porcentaje de población que percibe a los ministerios públicos y procuradurías como corruptas (programado)		Porcentaje	Valor presente
Fuente de Información			
INEGI. Encuesta Nacional de Victimización y Percepción sobre Seguridad Pública (ENVIPE), 2020.			
Medios de verificación			
Supuestos			
Observaciones			
Id_mir	33501		

- 1 El presente documento despliega la información perteneciente a los indicadores estratégicos y gestión de aquellos programas presupuestarios que proveen de bienes y servicios que generan valor público a la ciudadanía jalisciense
- 2 Se muestra el número del Componente relacionado con el indicador.

GOBIERNO DEL ESTADO DE JALISCO PRESUPUESTO DE EGRESOS PARA EL EJERCICIO FISCAL 2022 Ficha Técnica de Indicador

Sistema de Evaluación del Desempeño (SED)

Gobierno del Estado de Jalisco Secretaría de la Hacienda Pública

Datos del Programa

Fortalecimiento en la Procuración de Justicia, con la Elaboración de Productos Inteligentes

Eje: Seguridad ciudadana, justicia y estado de derecho Tema: Procuración de Justicia

¿Quién gasta?

16	Unidad Presupuestal	000	Unidad Responsable	00319	Unidad Ejecutora del Gasto
	Fiscalía Estatal	Fiscalía Estatal		Oficina del Fiscal	

¿Para qué se gasta?

Finalidad	Función	Subfunción
Gobierno	Justicia	Procuración de Justicia

Presupuesto asignado al Programa Presupuestario

Monto

Objetivos

Nivel	Clave Componente	Resumen Narrativo
Propósito		

Datos del Indicador

Denominación	Método de cálculo
Expedientes iniciados por justicia alternativa	(Sumatoria de los expedientes iniciados por justicia alternativa (Realizado)/Sumatoria de los expedientes iniciados por justicia alternativa (Programado))*100

Descripción del Indicador

Se refiere a los expedientes iniciados en los Centros de Justicia alternativa y/o mediación y/o conciliación y/o justicia restaurativa, a fin de conocer las causas y el curso de atención de los mismos. Justicia alternativa y/o mecanismos alternativos de solución de controversias: son los medios alternos de resolución de conflictos, sin la intervención de un juez, sino con la ayuda de expertos mediadores, conciliadores y facilitadores que permiten a las partes por medio del diálogo y en un ambiente de cordialidad y respeto, resolver sus conflictos de manera eficaz, gratuita, voluntaria y confidencial.

Tipo de Indicador	Estratégico	Dimensión del Indicador	Eficacia	Año de Medición del Resultado	2022
Cobertura	Estatad	Frecuencia de Medición	Anual		

Parámetros de semaforización <div style="display: flex; justify-content: space-around; align-items: center;"> <div style="text-align: center;">0</div> <div style="text-align: center;"><input style="width: 20px;" type="text"/></div> <div style="text-align: center;"><input style="width: 20px;" type="text"/></div> <div style="text-align: center;"><input style="width: 20px;" type="text"/></div> <div style="text-align: center;"><input style="width: 20px;" type="text"/></div> <div style="text-align: center;">0</div> </div> <div style="display: flex; justify-content: space-around; margin-top: 5px;"> <div style="width: 20px; height: 15px; background-color: red;"></div> <div style="width: 20px; height: 15px; background-color: yellow;"></div> <div style="width: 20px; height: 15px; background-color: green;"></div> </div>	Meta Institucional	Meta Valor	Unidad de medida (meta valor)	Desagregado meta valor por género	
	100%	19,898	Expediente	Hombre	Mujer
Sentido del Indicador	Línea Base (meta valor)	Año (Línea base)			
	31,017	2021			

Variables del Indicador

Nombre de la Variable	Unidad de medida	Tipo de Acumulación
Sumatoria de los expedientes iniciados por justicia alternativa (realizado)	Expediente	Valor presente
Sumatoria de los expedientes iniciados por justicia alternativa (programado)	Expediente	Valor presente

Fuente de Información

Medios de verificación

Supuestos

Observaciones

Id_mir

- 1 El presente documento despliega la información perteneciente a los indicadores estratégicos y gestión de aquellos programas presupuestarios que proveen de bienes y servicios que generan valor público a la ciudadanía jalisciense
- 2 Se muestra el número del Componente relacionado con el indicador.

GOBIERNO DEL ESTADO DE JALISCO
PRESUPUESTO DE EGRESOS PARA EL EJERCICIO FISCAL 2022

Ficha Técnica de Indicador

Sistema de Evaluación del Desempeño (SED)

Gobierno del Estado de Jalisco		Secretaría de la Hacienda Pública	
Datos del Programa			
Obtención de bienes a favor del estado.			
Eje: Seguridad ciudadana, justicia y estado de derecho		Tema: Procuración de Justicia	
¿Quién gasta?			
16	Unidad Presupuestal	000	Unidad Responsable
Fiscalía Estatal		Fiscalía Estatal	
		00319	Unidad Ejecutora del Gasto
		Oficina del Fiscal	
¿Para qué se gasta?			
Finalidad		Función	
Gobierno		Justicia	
		Procuración de Justicia	
Presupuesto asignado al Programa Presupuestario			
Monto		\$3,010,000.00	
Objetivos			
Nivel	Clave Componente	Resumen Narrativo	
Propósito			
Datos del Indicador			
Denominación		Método de cálculo	
Porcentaje de averiguaciones previas determinadas respecto al total de averiguaciones abiertas		$(\text{Total de averiguaciones previas y/o carpetas de investigación determinadas entre el total de delitos del fuero común (Realizado)}/\text{Total de averiguaciones previas y/o carpetas de investigación determinadas entre el total de delitos del fuero común (Programado)}) * 100$	
Descripción del Indicador			
Representa el porcentaje de averiguaciones previas y/o carpetas de investigación que resuelve (determina) el Ministerio Público, del total de las averiguaciones previas y/o carpetas de investigación abiertas por delitos del fuero común.			
Tipo de Indicador	Estratégico	Dimensión del Indicador	Eficacia
Cobertura	Estatal	Frecuencia de Medición	Anual
		Año de Medición del Resultado	2022
		Desagregado meta valor por género	
Parámetros de semaforización		Meta Institucional	Meta Valor
0		100%	53
		Sentido del Indicador	Línea Base (meta valor)
		71	Año (Línea base)
		2021	
Variables del Indicador			
Nombre de la Variable		Unidad de medida	Tipo de Acumulación
Total de averiguaciones previas y/o carpetas de investigación determinadas entre el total de delitos del fuero común (realizado)		Porcentaje	Valor presente
Total de averiguaciones previas y/o carpetas de investigación determinadas entre el total de delitos del fuero común (programado)		Porcentaje	Valor presente
Fuente de Información	INEGI. Censo Nacional de Procuración de Justicia Estatal, 2020.		
Medios de verificación			
Supuestos			
Observaciones			
Id_mir	33510		

- 1 El presente documento despliega la información perteneciente a los indicadores estratégicos y gestión de aquellos programas presupuestarios que proveen de bienes y servicios que generan valor público a la ciudadanía jalisciense
- 2 Se muestra el número del Componente relacionado con el indicador.

EL ESTADO DE JALISCO

PERIÓDICO OFICIAL

1490

GOBIERNO DEL ESTADO DE JALISCO PRESUPUESTO DE EGRESOS PARA EL EJERCICIO FISCAL 2022 Ficha Técnica de Indicador

Sistema de Evaluación del Desempeño (SED)						
Gobierno del Estado de Jalisco			Secretaría de la Hacienda Pública			
Datos del Programa						
Investigación de Delitos Cometidos por Servidores Públicos y Notarios Públicos						
Eje: Seguridad ciudadana, justicia y estado de derecho			Tema: Procuración de Justicia			
¿Quién gasta?						
16	Unidad Presupuestal	000	Unidad Responsable	00319	Unidad Ejecutora del Gasto	
Fiscalía Estatal		Fiscalía Estatal		Oficina del Fiscal		
¿Para qué se gasta?						
Finalidad		Función		Subfunción		
Gobierno		Justicia		Procuración de Justicia		
Presupuesto asignado al Programa Presupuestario						
Monto		\$21,879,123.00				
Objetivos						
Nivel	Clave Componente	Resumen Narrativo				
Propósito						
Datos del Indicador						
Denominación			Método de cálculo			
Porcentaje de averiguaciones previas determinadas respecto al total de averiguaciones abiertas			$\left(\frac{\text{Total de averiguaciones previas y/o carpetas de investigación determinadas entre el total de delitos del fuero común (Realizado)}}{\text{Total de averiguaciones previas y/o carpetas de investigación determinadas entre el total de delitos del fuero común (Programado)}} \times 100$			
Descripción del Indicador						
Representa el porcentaje de averiguaciones previas y/o carpetas de investigación que resuelve (determina) el Ministerio Público, del total de las averiguaciones previas y/o carpetas de investigación abiertas por delitos del fuero común.						
Tipo de Indicador	Estratégico	Dimensión del Indicador	Eficacia	Año de Medición del Resultado	2022	
Cobertura	Estatal	Frecuencia de Medición	Anual			
Desagregado meta valor por género						
Parámetros de semaforización		Meta Institucional	Meta Valor	Unidad de medida (meta valor)	Hombre	Mujer
0	0	100%	53	Porcentaje	0.00	0.00
■	■	Sentido del Indicador	Línea Base (meta valor)	Año (Línea base)		
■	■	■	71	2021		
Variables del Indicador						
Nombre de la Variable				Unidad de medida	Tipo de Acumulación	
Total de averiguaciones previas y/o carpetas de investigación determinadas entre el total de delitos del fuero común (realizado)				Porcentaje	Valor presente	
Total de averiguaciones previas y/o carpetas de investigación determinadas entre el total de delitos del fuero común (programado)				Porcentaje	Valor presente	
Fuente de Información						
INEGI. Censo Nacional de Procuración de Justicia Estatal, 2020.						
Medios de verificación						
Supuestos						
Observaciones						
Id_mir						
33511						
1	El presente documento despliega la información perteneciente a los indicadores estratégicos y gestión de aquellos programas presupuestarios que proveen de bienes y servicios que generan valor público a la ciudadanía jalisciense					
2	Se muestra el número del Componente relacionado con el indicador.					

GOBIERNO DEL ESTADO DE JALISCO
PRESUPUESTO DE EGRESOS PARA EL EJERCICIO FISCAL 2022
Ficha Técnica de Indicador

Sistema de Evaluación del Desempeño (SED)

Gobierno del Estado de Jalisco		Secretaría de la Hacienda Pública	
Datos del Programa			
Fortalecer el Estado de Derecho y salvaguardar la Integridad Social en la Entidad			
Eje: Seguridad ciudadana, justicia y estado de derecho		Tema: Procuración de Justicia	
¿Quién gasta?			
16	Unidad Presupuestal	000	Unidad Responsable
Fiscalía Estatal		Fiscalía Estatal	
		00319	Unidad Ejecutora del Gasto
Oficina del Fiscal			
¿Para qué se gasta?			
Finalidad		Función	
Gobierno		Justicia	
		Procuración de Justicia	
Presupuesto asignado al Programa Presupuestario			
		Monto	
		\$894,788,484.00	
Objetivos			
Nivel	Clave Componente	Resumen Narrativo	
Propósito			
Datos del Indicador			
Denominación		Método de cálculo	
Porcentaje de averiguaciones previas determinadas respecto al total de averiguaciones abiertas		$(\text{Total de averiguaciones previas y/o carpetas de investigación determinadas entre el total de delitos del fuero común (Realizado)} / \text{Total de averiguaciones previas y/o carpetas de investigación determinadas entre el total de delitos del fuero común (Programado)}) * 100$	
Descripción del Indicador			
Representa el porcentaje de averiguaciones previas y/o carpetas de investigación que resuelve (determina) el Ministerio Público, del total de las averiguaciones previas y/o carpetas de investigación abiertas por delitos del fuero común.			
Tipo de Indicador	Estratégico	Dimensión del Indicador	Eficacia
Cobertura	Estatal	Frecuencia de Medición	Anual
		Año de Medición del Resultado	2022
		Desagregado meta valor por género	
Parámetros de semaforización		Meta Institucional	Meta Valor
0		100%	53
		Sentido del Indicador	Línea Base (meta valor)
		71	Año (Línea base)
		2021	
Variables del Indicador			
Nombre de la Variable		Unidad de medida	Tipo de Acumulación
Total de averiguaciones previas y/o carpetas de investigación determinadas entre el total de delitos del fuero común (realizado)		Porcentaje	Valor presente
Total de averiguaciones previas y/o carpetas de investigación determinadas entre el total de delitos del fuero común (programado)		Porcentaje	Valor presente
Fuente de Información	INEGI. Censo Nacional de Procuración de Justicia Estatal, 2020.		
Medios de verificación			
Supuestos			
Observaciones			
Id_mir	33513		

- 1 El presente documento despliega la información perteneciente a los indicadores estratégicos y gestión de aquellos programas presupuestarios que proveen de bienes y servicios que generan valor público a la ciudadanía jalisciense
- 2 Se muestra el número del Componente relacionado con el indicador.

EL ESTADO DE JALISCO

PERIÓDICO OFICIAL

1492

GOBIERNO DEL ESTADO DE JALISCO PRESUPUESTO DE EGRESOS PARA EL EJERCICIO FISCAL 2022 Ficha Técnica de Indicador

Sistema de Evaluación del Desempeño (SED)						
Gobierno del Estado de Jalisco			Secretaría de la Hacienda Pública			
Datos del Programa						
Actualización del marco Legal Aplicable a la Fiscalía Estatal						
Eje: Seguridad ciudadana, justicia y estado de derecho			Tema: Procuración de Justicia			
¿Quién gasta?						
16	Unidad Presupuestal	000	Unidad Responsable	00319	Unidad Ejecutora del Gasto	
Fiscalía Estatal		Fiscalía Estatal		Oficina del Fiscal		
¿Para qué se gasta?						
Finalidad		Función		Subfunción		
Gobierno		Justicia		Procuración de Justicia		
Presupuesto asignado al Programa Presupuestario						
Monto		\$45,450,025.00				
Objetivos						
Nivel	Clave Componente	Resumen Narrativo				
Propósito						
Datos del Indicador						
Denominación			Método de cálculo			
Porcentaje de averiguaciones previas determinadas respecto al total de averiguaciones abiertas			(Total de averiguaciones previas y/o carpetas de investigación determinadas entre el total de delitos del fuero común (Realizado)/Total de averiguaciones previas y/o carpetas de investigación determinadas entre el total de delitos del fuero común (Programado))*100			
Descripción del Indicador						
Representa el porcentaje de averiguaciones previas y/o carpetas de investigación que resuelve (determina) el Ministerio Público, del total de las averiguaciones previas y/o carpetas de investigación abiertas por delitos del fuero común.						
Tipo de Indicador	Estratégico	Dimensión del Indicador	Eficacia	Año de Medición del Resultado	2022	
Cobertura	Estatal	Frecuencia de Medición	Anual			
Desagregado meta valor por género						
Parámetros de semaforización		Meta Institucional	Meta Valor	Unidad de medida (meta valor)	Hombre	Mujer
0	0	100%	53	Porcentaje	0.00	0.00
■	■	Sentido del Indicador	Línea Base (meta valor)	Año (Línea base)		
■	■	■	71	2021		
Variables del Indicador						
Nombre de la Variable				Unidad de medida	Tipo de Acumulación	
Total de averiguaciones previas y/o carpetas de investigación determinadas entre el total de delitos del fuero común (realizado)				Porcentaje	Valor presente	
Total de averiguaciones previas y/o carpetas de investigación determinadas entre el total de delitos del fuero común (programado)				Porcentaje	Valor presente	
Fuente de Información	INEGI. Censo Nacional de Procuración de Justicia Estatal, 2020.					
Medios de verificación						
Supuestos						
Observaciones						
Id_mir	33620					
1	El presente documento despliega la información perteneciente a los indicadores estratégicos y gestión de aquellos programas presupuestarios que proveen de bienes y servicios que generan valor público a la ciudadanía jalisciense					
2	Se muestra el número del Componente relacionado con el indicador.					

GOBIERNO DEL ESTADO DE JALISCO
PRESUPUESTO DE EGRESOS PARA EL EJERCICIO FISCAL 2022
Ficha Técnica de Indicador

Sistema de Evaluación del Desempeño (SED)

Gobierno del Estado de Jalisco		Secretaría de la Hacienda Pública	
Datos del Programa			
Procedimientos Administrativos para las y los Servidores Públicos y Elementos Operativos			
Eje: Seguridad ciudadana, justicia y estado de derecho		Tema: Procuración de Justicia	
¿Quién gasta?			
16	Unidad Presupuestal	000	Unidad Responsable
	00319		Unidad Ejecutora del Gasto
Fiscalía Estatal		Oficina del Fiscal	
¿Para qué se gasta?			
Finalidad		Subfunción	
Gobierno		Procuración de Justicia	
Presupuesto asignado al Programa Presupuestario			
Monto		\$16,300,144.00	
Objetivos			
Nivel	Clave Componente	Resumen Narrativo	
Propósito			
Datos del Indicador			
Denominación		Método de cálculo	
Porcentaje de población que percibe a los ministerios públicos y procuradurías como corruptas		((Porcentaje de población que percibe a los ministerios públicos y procuradurías como corruptas (Realizado)/Porcentaje de población que percibe a los ministerios públicos y procuradurías como corruptas (Programado))*100	
Descripción del Indicador			
Este indicador muestra el porcentaje de la población de 18 años y más que considera a los ministerios públicos y procuradurías como corruptos.			
Tipo de Indicador	Estratégico	Dimensión del Indicador	Eficacia
Cobertura	Estatal	Frecuencia de Medición	Anual
		Desagregado meta valor por género	
		Meta Institucional	Meta Valor
		Unidad de medida (meta valor)	Hombre
			Mujer
		100%	58
		Porcentaje	No disponible
		Linea Base (meta valor)	No disponible
		67	
		Año (Linea base)	
		2021	
Variables del Indicador			
Nombre de la Variable		Unidad de medida	Tipo de Acumulación
Porcentaje de población que percibe a los ministerios públicos y procuradurías como corruptas (realizado)		Porcentaje	Valor presente
Porcentaje de población que percibe a los ministerios públicos y procuradurías como corruptas (programado)		Porcentaje	Valor presente
Fuente de Información			
INEGI. Encuesta Nacional de Victimización y Percepción sobre Seguridad Pública (ENVIPE), 2020.			
Medios de verificación			
Supuestos			
Observaciones			
Id_mir	33621		

- 1 El presente documento despliega la información perteneciente a los indicadores estratégicos y gestión de aquellos programas presupuestarios que proveen de bienes y servicios que generan valor público a la ciudadanía jalisciense
- 2 Se muestra el número del Componente relacionado con el indicador.

GOBIERNO DEL ESTADO DE JALISCO PRESUPUESTO DE EGRESOS PARA EL EJERCICIO FISCAL 2022 Ficha Técnica de Indicador

Sistema de Evaluación del Desempeño (SED)

Gobierno del Estado de Jalisco Secretaría de la Hacienda Pública

Datos del Programa

Representación Jurídica en la Procuración de Justicia

Eje: Seguridad ciudadana, justicia y estado de derecho Tema: Procuración de Justicia

¿Quién gasta?

16	Unidad Presupuestal	000	Unidad Responsable	00319	Unidad Ejecutora del Gasto
	Fiscalía Estatal		Fiscalía Estatal		Oficina del Fiscal

¿Para qué se gasta?

Finalidad	Función	Subfunción
Gobierno	Asuntos de Orden Público y de Seguridad Interior	Policía

Presupuesto asignado al Programa Presupuestario

Monto

Objetivos

Nivel	Clave Componente	Resumen Narrativo
Propósito		

Datos del Indicador

Denominación	Método de cálculo
Porcentaje de población que percibe a los ministerios públicos y procuradurías como corruptas	$(\text{Porcentaje de población que percibe a los ministerios públicos y procuradurías como corruptas (Realizado)} / \text{Porcentaje de población que percibe a los ministerios públicos y procuradurías como corruptas (Programado)}) * 100$

Descripción del Indicador
Este indicador muestra el porcentaje de la población de 18 años y más que considera a los ministerios públicos y procuradurías como corruptos.

Tipo de Indicador	Estratégico	Dimensión del Indicador	Eficacia	Año de Medición del Resultado	2024
Cobertura	Estatal	Frecuencia de Medición	Anual		

							Desagregado meta valor por género				
							Hombre	Mujer			
Parámetros de semaforización							Meta Institucional	Meta Valor	Unidad de medida (meta valor)		
130	80.00	79.99	60.00	59.99	0	100%	58	Porcentaje	No disponible	No disponible	
							Sentido del Indicador	Línea Base (meta valor)	Año (Línea base)		
							Descendente	67	2021		

Variables del Indicador

Nombre de la Variable	Unidad de medida	Tipo de Acumulación
Porcentaje de población que percibe a los ministerios públicos y procuradurías como corruptas (realizado)	Porcentaje	Valor presente
Porcentaje de población que percibe a los ministerios públicos y procuradurías como corruptas (programado)	Porcentaje	Valor presente

Fuente de Información:

Medios de verificación:

Supuestos:

Observaciones:

Id_mir:

- 1 El presente documento despliega la información perteneciente a los indicadores estratégicos y gestión de aquellos programas presupuestarios que proveen de bienes y servicios que generan valor público a la ciudadanía jalisciense
- 2 Se muestra el número del Componente relacionado con el indicador.

GOBIERNO DEL ESTADO DE JALISCO PRESUPUESTO DE EGRESOS PARA EL EJERCICIO FISCAL 2022 Ficha Técnica de Indicador

Sistema de Evaluación del Desempeño (SED)

Gobierno del Estado de Jalisco Secretaría de la Hacienda Pública

Datos del Programa

Obtención de bienes a favor del estado.

Eje: Seguridad ciudadana, justicia y estado de derecho Tema: Procuración de Justicia

¿Quién gasta?

16	Unidad Presupuestal	000	Unidad Responsable	00319	Unidad Ejecutora del Gasto
	Fiscalía Estatal		Fiscalía Estatal		Oficina del Fiscal

¿Para qué se gasta?

Finalidad	Función	Subfunción
Gobierno	Justicia	Procuración de Justicia

Presupuesto asignado al Programa Presupuestario

Monto

Objetivos

Nivel	Clave Componente	Resumen Narrativo
Componente	01	Expedientes administrativos analizados, integrados e investigados, para ejercitar la acción de extinción de dominio que marca la Ley de la materia.

Datos del Indicador

Denominación	Método de cálculo
Total de Expedientillos para análisis	$(\text{Número de expedientillos analizados (Realizado)} / \text{Número de expedientillos analizados (Programado)}) * 100$

Descripción del Indicador

Este indicador mide el número de estudios y determinación para el ejercicio de la acción de extinción de dominio

Tipo de Indicador	Gestión	Dimensión del Indicador	Eficacia	Año de Medición del Resultado	2022
Cobertura	Estatal	Frecuencia de Medición	Trimestral		

Desagregado meta valor por género

Parámetros de semaforización						Meta Institucional	Meta Valor	Unidad de medida (meta valor)	Hombre	Mujer
0	59.99	60.00	79.99	80.00	130	100%	60	Expediente	0.00	0.00
Sentido del Indicador						Línea Base (meta valor)	Año (Línea base)			
Ascendente						60	2021			

Variables del Indicador

Nombre de la Variable	Unidad de medida	Tipo de Acumulación
Número de expedientillos analizados (realizado)	Expediente	Suma
Número de expedientillos analizados (programado)	Expediente	Suma

Fuente de Información Copias de Carpetas de Investigación en la Dirección de Extinción de Dominio del 2022

Medios de verificación Libreta de Gobierno de la Dirección de Extinción de Dominio

Supuestos Las Diversas Direcciones y sus Agencias, así como las Regionales, envíen copias auténticas de los asuntos que se contemplan para ejercitar la acción de extinción de dominio

Observaciones

Id_mir

- 1 El presente documento despliega la información perteneciente a los indicadores estratégicos y gestión de aquellos programas presupuestarios que proveen de bienes y servicios que generan valor público a la ciudadanía jalisciense
- 2 Se muestra el número del Componente relacionado con el indicador.

GOBIERNO DEL ESTADO DE JALISCO PRESUPUESTO DE EGRESOS PARA EL EJERCICIO FISCAL 2022 Ficha Técnica de Indicador

Sistema de Evaluación del Desempeño (SED)

Gobierno del Estado de Jalisco Secretaría de la Hacienda Pública

Datos del Programa

Obtención de bienes a favor del estado.

Eje: Seguridad ciudadana, justicia y estado de derecho Tema: Procuración de Justicia

¿Quién gasta?

16	Unidad Presupuestal	000	Unidad Responsable	00319	Unidad Ejecutora del Gasto
	Fiscalía Estatal		Fiscalía Estatal		Oficina del Fiscal

¿Para qué se gasta?

Finalidad	Función	Subfunción
Gobierno	Justicia	Procuración de Justicia

Presupuesto asignado al Programa Presupuestario

Monto

Objetivos

Nivel	Clave Componente	Resumen Narrativo
Componente	02	Demandas de extinción de dominio presentadas para la obtención de bienes a favor del Gobierno del Estado.

Datos del Indicador

Denominación	Método de cálculo
Total de Procesos de demanda de Extinción de Dominio ante el Juez	$(\text{Número de demandas en proceso de extinción de Dominio (Realizado)} / \text{Número de demandas en proceso de extinción de Dominio (Programado)}) * 100$

Descripción del Indicador
Este indicador mide el número de demandas interpuestas ante el Juez Especializado en Extinción de Dominio

Tipo de Indicador	Gestión	Dimensión del Indicador	Eficacia	Año de Medición del Resultado	2022
Cobertura	Estatal	Frecuencia de Medición	Trimestral		

Desagregado meta valor por género

Parámetros de semaforización						Meta Institucional	Meta Valor	Unidad de medida (meta valor)	Hombre	Mujer
0	59.99	60.00	79.99	80.00	130	100%	8	Demanda	0.00	0.00
						Sentido del indicador	Línea Base (meta valor)	Año (Línea base)		
						Ascendente	8	2021		

Variables del Indicador

Nombre de la Variable	Unidad de medida	Tipo de Acumulación
Número de demandas en proceso de extinción de Dominio (realizado)	Demanda	Suma
Número de demandas en proceso de extinción de Dominio (programado)	Demanda	Suma

Fuente de Información Copias de Carpetas de Investigación en la Dirección de Extinción de Dominio del 2022

Medios de verificación Libreta de Gobierno de la Dirección de Extinción de Dominio

Supuestos El Juez Especializado en la materia de Extinción de Dominio dicta sentencia favorable a la parte actora (Fiscalía del Estado)

Observaciones

Id_mir

- 1 El presente documento despliega la información perteneciente a los indicadores estratégicos y gestión de aquellos programas presupuestarios que proveen de bienes y servicios que generan valor público a la ciudadanía jalisciense
- 2 Se muestra el número del Componente relacionado con el indicador.

GOBIERNO DEL ESTADO DE JALISCO
PRESUPUESTO DE EGRESOS PARA EL EJERCICIO FISCAL 2022
Ficha Técnica de Indicador

Sistema de Evaluación del Desempeño (SED)

Gobierno del Estado de Jalisco		Secretaría de la Hacienda Pública	
Datos del Programa			
Actualización del marco Legal Aplicable a la Fiscalía Estatal			
Eje: Seguridad ciudadana, justicia y estado de derecho		Tema: Procuración de Justicia	
¿Quién gasta?			
16	Unidad Presupuestal	000	Unidad Responsable
Fiscalía Estatal		Fiscalía Estatal	
		00319	Unidad Ejecutora del Gasto
		Oficina del Fiscal	
¿Para qué se gasta?			
Finalidad		Función	
Gobierno		Justicia	
		Procuración de Justicia	
Presupuesto asignado al Programa Presupuestario			
		Monto	
		\$45,450,025.00	
Objetivos			
Nivel	Clave Componente	Resumen Narrativo	
Componente	03	Juicios de Amparo atendidos en contra de la Institución mediante la contestación de Informes Justificados.	
Datos del Indicador			
Denominación		Método de cálculo	
Total de Juicios de Amparos Administrativos presentados en contra de la Fiscalía Estatal.		$(\text{Número de juicios de Amparos Administrativos recibidos. (Realizado)} / \text{Número de juicios de Amparos Administrativos recibidos. (Programado)}) * 100$	
Descripción del Indicador			
Este indicador mide la integración y seguimiento de los Juicios de Amparos Administrativos recibidos.			
Tipo de Indicador	Gestión	Dimensión del Indicador	Eficacia
Cobertura	Estatal	Frecuencia de Medición	Trimestral
		Desagregado meta valor por género	
Parámetros de semaforización		Meta Institucional	Meta Valor
0	59.99	100%	500
60.00	79.99	Sentido del indicador	Unidad de medida (meta valor)
80.00	130	Ascendente	Juicio
130		Línea Base (meta valor)	Hombre
		370	0.00
		Año (Línea base)	Mujer
		2021	0.00
Variables del Indicador			
Nombre de la Variable		Unidad de medida	Tipo de Acumulación
Número de juicios de Amparos Administrativos recibidos. (realizado)		Juicio	Suma
Número de juicios de Amparos Administrativos recibidos. (programado)		Juicio	Suma
Fuente de Información			
Archivo de la Dirección General Jurídica del año 2022			
Medios de verificación			
Registro interno de los Juicios de Amparos Administrativos presentados en contra de la Fiscalía Estatal.			
Supuestos			
La ciudadanía presenta en tiempo y forma demandas de Amparo ante los juzgados de distrito, señalando como autoridad responsable a la Fiscalía Estatal.			
Observaciones			
Id_mir	29119		

- 1 El presente documento despliega la información perteneciente a los indicadores estratégicos y gestión de aquellos programas presupuestarios que proveen de bienes y servicios que generan valor público a la ciudadanía jalisciense
- 2 Se muestra el número del Componente relacionado con el indicador.

GOBIERNO DEL ESTADO DE JALISCO PRESUPUESTO DE EGRESOS PARA EL EJERCICIO FISCAL 2022 Ficha Técnica de Indicador

Sistema de Evaluación del Desempeño (SED)

Gobierno del Estado de Jalisco Secretaría de la Hacienda Pública

Datos del Programa

Actualización del marco Legal Aplicable a la Fiscalía Estatal

Eje: Seguridad ciudadana, justicia y estado de derecho Tema: Procuración de Justicia

¿Quién gasta?

16	Unidad Presupuestal	000	Unidad Responsable	00319	Unidad Ejecutora del Gasto
	Fiscalía Estatal		Fiscalía Estatal		Oficina del Fiscal

¿Para qué se gasta?

Finalidad	Función	Subfunción
Gobierno	Justicia	Procuración de Justicia

Presupuesto asignado al Programa Presupuestario

Monto

Objetivos

Nivel	Clave Componente	Resumen Narrativo
Componente	02	Marco jurídico actualizado, para estar acorde a las legislaciones de los 3 niveles de gobierno.

Datos del Indicador

Denominación	Método de cálculo
Total de propuestas de reforma presentadas	(Número de propuestas de reforma presentadas (Realizado) / Número de propuestas de reforma presentadas (Programado))*100

Descripción del Indicador
Este indicador mide y revisa los diferentes aspectos que requieren una reforma normativa a fin de que se responda a la nueva realidad y necesidades del estado de Jalisco y se presenta la propuesta al Fiscal Estatal para en caso de que éste lo autorice se presente ante la Secretaría General de Gobierno

Tipo de Indicador	Gestión	Dimensión del Indicador	Eficacia	Año de Medición del Resultado	2022
Cobertura	Estatal	Frecuencia de Medición	Trimestral		

Desagregado meta valor por género

Parámetros de semaforización						Meta Institucional	Meta Valor	Unidad de medida (meta valor)	Hombre	Mujer
0	59.99	60.00	79.99	80.00	130	100%	3	Propuesta	0.00	0.00
						Sentido del Indicador	Línea Base (meta valor)	Año (Línea base)		
						Ascendente	2	2021		

Variables del Indicador

Nombre de la Variable	Unidad de medida	Tipo de Acumulación
Número de propuestas de reforma presentadas (realizado)	Propuesta	Suma
Número de propuestas de reforma presentadas (programado)	Propuesta	Suma

Fuente de Información

Medios de verificación

Supuestos

Observaciones

Id_mir

- 1 El presente documento despliega la información perteneciente a los indicadores estratégicos y gestión de aquellos programas presupuestarios que proveen de bienes y servicios que generan valor público a la ciudadanía jalisciense
- 2 Se muestra el número del Componente relacionado con el indicador.

GOBIERNO DEL ESTADO DE JALISCO
PRESUPUESTO DE EGRESOS PARA EL EJERCICIO FISCAL 2022
Ficha Técnica de Indicador

Sistema de Evaluación del Desempeño (SED)

Gobierno del Estado de Jalisco		Secretaría de la Hacienda Pública	
Datos del Programa			
Actualización del marco Legal Aplicable a la Fiscalía Estatal			
Eje: Seguridad ciudadana, justicia y estado de derecho		Tema: Procuración de Justicia	
¿Quién gasta?			
16	Unidad Presupuestal	000	Unidad Responsable
Fiscalía Estatal		Fiscalía Estatal	
		00319	Unidad Ejecutora del Gasto
		Oficina del Fiscal	
¿Para qué se gasta?			
Finalidad		Función	
Gobierno		Justicia	
		Procuración de Justicia	
Presupuesto asignado al Programa Presupuestario			
		Monto	
		\$45,450,025.00	
Objetivos			
Nivel	Clave Componente	Resumen Narrativo	
Componente	04	Procedimientos Internos de responsabilidad patrimonial resueltos atendiendo las demandas de la ciudadanía.	
Datos del Indicador			
Denominación		Método de cálculo	
Total de peticiones de responsabilidad patrimonial del Estado		$(\text{Número de peticiones de responsabilidad patrimonial (Realizado)} / \text{Número de peticiones de responsabilidad patrimonial (Programado)}) * 100$	
Descripción del Indicador			
Este indicador mide la integración y seguimiento del expediente de responsabilidad patrimonial del estado hasta su conclusión.			
Tipo de Indicador	Dimensión del Indicador	Eficacia	Año de Medición del Resultado
Gestión			2022
Cobertura	Frecuencia de Medición	Trimestral	
Estatal			
Desagregado meta valor por género			
Parámetros de semaforización		Meta Institucional	Meta Valor
0	59.99	100%	10
60.00	79.99	Sentido del Indicador	Unidad de medida (meta valor)
80.00	130	Ascendente	Petición
		Línea Base (meta valor)	Año (Línea base)
		8	2021
		Hombre	Mujer
		0.00	0.00
VARIABLES DEL INDICADOR			
Nombre de la Variable		Unidad de medida	Tipo de Acumulación
Número de peticiones de responsabilidad patrimonial (realizado)		Petición	Suma
Número de peticiones de responsabilidad patrimonial (programado)		Petición	Suma
Fuente de Información			
Registro de Expedientes en la Dirección General Jurídica del año 2022			
Medios de verificación			
Registro interno de expedientes			
Supuestos			
La ciudadanía interpone demandas de Responsabilidad patrimonial a la Fiscalía Estatal.			
Observaciones			
Id_mir	29122		

- 1 El presente documento despliega la información perteneciente a los indicadores estratégicos y gestión de aquellos programas presupuestarios que proveen de bienes y servicios que generan valor público a la ciudadanía jalisciense
- 2 Se muestra el número del Componente relacionado con el indicador.

1500

GOBIERNO DEL ESTADO DE JALISCO PRESUPUESTO DE EGRESOS PARA EL EJERCICIO FISCAL 2022 Ficha Técnica de Indicador

Sistema de Evaluación del Desempeño (SED)

Gobierno del Estado de Jalisco Secretaría de la Hacienda Pública

Datos del Programa

Difusión de Logros y Resultados de la Fiscalía Estatal

Eje: Seguridad ciudadana, justicia y estado de derecho Tema: Procuración de Justicia

¿Quién gasta?

16	Unidad Presupuestal	000	Unidad Responsable	00319	Unidad Ejecutora del Gasto
	Fiscalía Estatal		Fiscalía Estatal		Oficina del Fiscal

¿Para qué se gasta?

Finalidad	Función	Subfunción
Gobierno	Asuntos de Orden Público y de Seguridad Interior	Otros Asuntos de Orden Público y Seguridad

Presupuesto asignado al Programa Presupuestario

Monto

Objetivos

Nivel	Clave Componente	Resumen Narrativo
Componente	01	Productos informativos elaborados para su difusión a la ciudadanía

Datos del Indicador

Denominación	Método de cálculo
Total de productos de comunicación elaborados para su difusión a la ciudadanía	(Número de productos de comunicación elaborados para su difusión a la ciudadanía (Realizado) / Número de productos de comunicación elaborados para su difusión a la ciudadanía (Programado))*100

Descripción del Indicador
Este indicador mide el total de los productos de comunicación elaborados: instrumentos informativos que se difunden a través de los medios de comunicación para dar a conocer acciones y logros de la dependencia.

Tipo de Indicador	Gestión	Dimensión del Indicador	Eficacia	Año de Medición del Resultado	2022
Cobertura	Estatal	Frecuencia de Medición	Mensual		

Parámetros de semaforización <table style="width: 100%; text-align: center;"> <tr> <td style="border: 1px solid black; padding: 2px;">0</td> <td style="border: 1px solid black; padding: 2px;">59.99</td> <td style="border: 1px solid black; padding: 2px;">60.00</td> <td style="border: 1px solid black; padding: 2px;">79.99</td> <td style="border: 1px solid black; padding: 2px;">80.00</td> <td style="border: 1px solid black; padding: 2px;">130</td> </tr> <tr> <td style="background-color: red; width: 15px; height: 15px;"></td> <td style="background-color: red; width: 15px; height: 15px;"></td> <td style="background-color: yellow; width: 15px; height: 15px;"></td> <td style="background-color: yellow; width: 15px; height: 15px;"></td> <td style="background-color: green; width: 15px; height: 15px;"></td> <td style="background-color: green; width: 15px; height: 15px;"></td> </tr> </table>	0	59.99	60.00	79.99	80.00	130							Meta Institucional	Meta Valor	Unidad de medida (meta valor)	Desagregado meta valor por género	
	0	59.99	60.00	79.99	80.00	130											
	100%	2,580	Producto	Hombre	Mujer												
	Sentido del Indicador	Línea Base (meta valor)	Año (Línea base)	0.00	0.00												
	Ascendente	206	2021														

Variables del Indicador

Nombre de la Variable	Unidad de medida	Tipo de Acumulación
Número de productos de comunicación elaborados para su difusión a la ciudadanía (realizado)	Producto	Suma
Número de productos de comunicación elaborados para su difusión a la ciudadanía (programado)	Producto	Suma

Fuente de Información

Medios de verificación

Supuestos

Observaciones

Id_mir

- 1 El presente documento despliega la información perteneciente a los indicadores estratégicos y gestión de aquellos programas presupuestarios que proveen de bienes y servicios que generan valor público a la ciudadanía jalisciense
- 2 Se muestra el número del Componente relacionado con el indicador.

GOBIERNO DEL ESTADO DE JALISCO
PRESUPUESTO DE EGRESOS PARA EL EJERCICIO FISCAL 2022
Ficha Técnica de Indicador

Sistema de Evaluación del Desempeño (SED)

Gobierno del Estado de Jalisco		Secretaría de la Hacienda Pública	
Datos del Programa			
Difusión de Logros y Resultados de la Fiscalía Estatal			
Eje: Seguridad ciudadana, justicia y estado de derecho		Tema: Procuración de Justicia	
¿Quién gasta?			
16	Unidad Presupuestal	000	Unidad Responsable
Fiscalía Estatal		Fiscalía Estatal	
		00319	Unidad Ejecutora del Gasto
		Oficina del Fiscal	
¿Para qué se gasta?			
Finalidad		Función	
Gobierno		Asuntos de Orden Público y de Seguridad Interior	
		Otros Asuntos de Orden Público y Seguridad	
Presupuesto asignado al Programa Presupuestario			
		Monto	
		\$11,095,812.00	
Objetivos			
Nivel	Clave Componente	Resumen Narrativo	
Componente	02	Notas informativas analizadas en los diferentes medios de comunicación difundidas a la ciudadanía	
Datos del Indicador			
Denominación		Método de cálculo	
Total de notas publicadas en medios de comunicación analizadas		$(\text{Número de notas publicadas en medios de comunicación analizadas (Realizado)} / \text{Número de notas publicadas en medios de comunicación analizadas (Programado)}) * 100$	
Descripción del Indicador			
Este indicador mide el total de notas publicadas en medios de comunicación; información que se publica en los distintos medios de comunicación referente a la dependencia			
Tipo de Indicador	Gestión	Dimensión del Indicador	Eficacia
Cobertura	Estatal	Frecuencia de Medición	Mensual
		Desagregado meta valor por género	
Parámetros de semaforización		Meta Institucional	Meta Valor
0	59.99	100%	2,976
60.00	79.99	Unidad de medida (meta valor)	Unidad de medida (meta valor)
80.00	130	Nota Informativa	Hombre
0	59.99	Sentido del indicador	Mujer
60.00	79.99	Ascendente	0.00
80.00	130	Línea Base (meta valor)	0.00
0	59.99	230	Año (Línea base)
60.00	79.99	2021	2021
80.00	130		
Variables del Indicador			
Nombre de la Variable		Unidad de medida	Tipo de Acumulación
Número de notas publicadas en medios de comunicación analizadas (realizado)		Nota Informativa	Suma
Número de notas publicadas en medios de comunicación analizadas (programado)		Nota Informativa	Suma
Fuente de Información			
Medios de comunicación impresos y electrónicos del ejercicio 2022			
Medios de verificación			
Base de datos de análisis de la Dirección de Comunicación Social			
Supuestos			
Las publicaciones en los diferentes medios de comunicación relacionadas con logros, acciones y resultados de la dependencia son analizadas para obtener su impacto.			
Observaciones			
Id_mir		29141	

- 1 El presente documento despliega la información perteneciente a los indicadores estratégicos y gestión de aquellos programas presupuestarios que proveen de bienes y servicios que generan valor público a la ciudadanía jalisciense
- 2 Se muestra el número del Componente relacionado con el indicador.

GOBIERNO DEL ESTADO DE JALISCO PRESUPUESTO DE EGRESOS PARA EL EJERCICIO FISCAL 2022 Ficha Técnica de Indicador

Sistema de Evaluación del Desempeño (SED)

Gobierno del Estado de Jalisco Secretaría de la Hacienda Pública

Datos del Programa

Difusión de Logros y Resultados de la Fiscalía Estatal

Eje: Seguridad ciudadana, justicia y estado de derecho Tema: Procuración de Justicia

¿Quién gasta?

16	Unidad Presupuestal	000	Unidad Responsable	00319	Unidad Ejecutora del Gasto
	Fiscalía Estatal		Fiscalía Estatal		Oficina del Fiscal

¿Para qué se gasta?

Finalidad	Función	Subfunción
Gobierno	Asuntos de Orden Público y de Seguridad Interior	Otros Asuntos de Orden Público y Seguridad

Presupuesto asignado al Programa Presupuestario

Monto

Objetivos

Nivel	Clave Componente	Resumen Narrativo
Componente	03	Material gráfico y multimedia elaborado para su difusión a la ciudadanía

Datos del Indicador

Denominación	Método de cálculo
Total de productos gráficos de comunicación elaborados	(Número de productos gráficos de comunicación elaborados (Realizado) / Número de productos gráficos de comunicación elaborados (Programado))*100

Descripción del Indicador
Este indicador mide el total de material de difusión elaborado: instrumentos informativos que se difunden a la ciudadanía para dar a conocer acciones y logros, así como medidas de prevención de la dependencia.

Tipo de Indicador	Gestión	Dimensión del Indicador	Eficacia	Año de Medición del Resultado	2022
Cobertura	Estatal	Frecuencia de Medición	Mensual		

Desagregado meta valor por género

Parámetros de semaforización						Meta Institucional	Meta Valor	Unidad de medida (meta valor)	Hombre	Mujer
0	59.99	60.00	79.99	80.00	130	100%	7,536	Producto	0.00	0.00
						Sentido del Indicador	Línea Base (meta valor)	Año (Línea base)		
						Ascendente	600	2021		

Variables del Indicador

Nombre de la Variable	Unidad de medida	Tipo de Acumulación
Número de productos gráficos de comunicación elaborados (realizado)	Producto	Suma
Número de productos gráficos de comunicación elaborados (programado)	Producto	Suma

Fuente de Información

Medios de verificación

Supuestos

Observaciones

Id_mir

- 1 El presente documento despliega la información perteneciente a los indicadores estratégicos y gestión de aquellos programas presupuestarios que proveen de bienes y servicios que generan valor público a la ciudadanía jalisciense
- 2 Se muestra el número del Componente relacionado con el indicador.

GOBIERNO DEL ESTADO DE JALISCO PRESUPUESTO DE EGRESOS PARA EL EJERCICIO FISCAL 2022 Ficha Técnica de Indicador

Sistema de Evaluación del Desempeño (SED)

Gobierno del Estado de Jalisco		Secretaría de la Hacienda Pública	
Datos del Programa			
Procedimientos Administrativos para las y los Servidores Públicos y Elementos Operativos			
Eje: Seguridad ciudadana, justicia y estado de derecho		Tema: Procuración de Justicia	
¿Quién gasta?			
16	Unidad Presupuestal	000	Unidad Responsable
Fiscalía Estatal		Fiscalía Estatal	
		00319	Unidad Ejecutora del Gasto
		Oficina del Fiscal	
¿Para qué se gasta?			
Finalidad		Función	
Gobierno		Justicia	
		Procuración de Justicia	
Presupuesto asignado al Programa Presupuestario			
		Monto	
		\$16,300,144.00	
Objetivos			
Nivel	Clave Componente	Resumen Narrativo	
Componente	F3	Procedimientos administrativos resueltos en materia de responsabilidad administrativa contra las y los servidores públicos y elementos operativos.	
Datos del Indicador			
Denominación		Método de cálculo	
Total de resolución de procedimientos administrativos.		(Número de resolución de procedimientos administrativos resueltos. (Realizado) / Número de resolución de procedimientos administrativos resueltos. (Programado))*100	
Descripción del Indicador			
Este indicador mide el total de resolución de procedimientos de responsabilidad administrativa en contra de las y los servidores públicos y elementos operativos de la Fiscalía Estatal.			
Tipo de Indicador	Gestión	Dimensión del Indicador	Eficacia
Cobertura	Estatal	Frecuencia de Medición	Mensual
		Año de Medición del Resultado	2022
Desagregado meta valor por género			
Parámetros de semaforización		Meta Institucional	Meta Valor
0	59.99	100%	450
60.00	79.99	Sentido del Indicador	Unidad de medida (meta valor)
80.00	130	Ascendente	Resolución
		Línea Base (meta valor)	Hombre
		2,021	0.00
		Año (Línea base)	Mujer
		2021	0.00
VARIABLES DEL INDICADOR			
Nombre de la Variable		Unidad de medida	Tipo de Acumulación
Número de resolución de procedimientos administrativos resueltos. (realizado)		Resolución	Suma
Número de resolución de procedimientos administrativos resueltos. (programado)		Resolución	Suma
Fuente de Información			
Denuncia o queja en contra de las o los servidores públicos y elementos operativos registrados en el año 2022 por Contraloría Interna			
Medios de verificación			
Estadística mensual de resolución de procedimientos administrativos, en posesión de la Dirección de Contraloría Interna.			
Supuestos			
Se recibe de forma puntual y oportuna la información y documentación requerida a diversas instancias, asimismo, las personas citadas comparecen puntualmente ante esta autoridad.			
Observaciones			
Id_mir	29166		

- 1 El presente documento despliega la información perteneciente a los indicadores estratégicos y gestión de aquellos programas presupuestarios que proveen de bienes y servicios que generan valor público a la ciudadanía jalisciense
- 2 Se muestra el número del Componente relacionado con el indicador.

EL ESTADO DE JALISCO

PERIÓDICO OFICIAL

1504

GOBIERNO DEL ESTADO DE JALISCO PRESUPUESTO DE EGRESOS PARA EL EJERCICIO FISCAL 2022 Ficha Técnica de Indicador

Sistema de Evaluación del Desempeño (SED)

Gobierno del Estado de Jalisco Secretaría de la Hacienda Pública

Datos del Programa

Investigación de Delitos Cometidos por Servidores Públicos y Notarios Públicos

Eje: Seguridad ciudadana, justicia y estado de derecho Tema: Procuración de Justicia

¿Quién gasta?

16	Unidad Presupuestal	000	Unidad Responsable	00319	Unidad Ejecutora del Gasto
	Fiscalía Estatal		Fiscalía Estatal		Oficina del Fiscal

¿Para qué se gasta?

Finalidad	Función	Subfunción
Gobierno	Justicia	Procuración de Justicia

Presupuesto asignado al Programa Presupuestario

Monto

Objetivos

Nivel	Clave Componente	Resumen Narrativo
Componente	03	Visitas de inspección realizadas a las agencias de la Fiscalía Estatal de zona metropolitana y al interior del Estado

Datos del Indicador

Denominación	Método de cálculo
Total de actas de visitas de supervisión en zona metropolitana e interior del Estado	(Número de actas visitas realizadas a las agencias de la zona metropolitana e interior del Estado (Realizado) / Número de actas visitas realizadas a las agencias de la zona metropolitana e interior del Estado (Programado))*100

Descripción del Indicador
Este indicador mide las visitas de inspección y supervisión a las agencias del ministerio público de la Fiscalía Estatal

Tipo de Indicador	Gestión	Dimensión del Indicador	Eficacia	Año de Medición del Resultado	2022
Cobertura	Estatal	Frecuencia de Medición	Mensual		

Desagregado meta valor por género

	Meta Institucional	Meta Valor	Unidad de medida (meta valor)	Hombre	Mujer
Parámetros de semaforización	100%	48	Acta	0.00	0.00
	Sentido del Indicador	Línea Base (meta valor)	Año (Línea base)		
	Descendente	24	2021		

Variables del Indicador

Nombre de la Variable	Unidad de medida	Tipo de Acumulación
Número de actas visitas realizadas a las agencias de la zona metropolitana e interior del Estado (realizado)	Acta	Suma
Número de actas visitas realizadas a las agencias de la zona metropolitana e interior del Estado (programado)	Acta	Suma

Fuente de Información

Medios de verificación

Supuestos

Observaciones

Id_mir

- 1 El presente documento despliega la información perteneciente a los indicadores estratégicos y gestión de aquellos programas presupuestarios que proveen de bienes y servicios que generan valor público a la ciudadanía jalisciense
- 2 Se muestra el número del Componente relacionado con el indicador.

GOBIERNO DEL ESTADO DE JALISCO
PRESUPUESTO DE EGRESOS PARA EL EJERCICIO FISCAL 2022
Ficha Técnica de Indicador

Sistema de Evaluación del Desempeño (SED)

Gobierno del Estado de Jalisco Secretaría de la Hacienda Pública

Datos del Programa

Investigación de Delitos Cometidos por Servidores Públicos y Notarios Públicos

Eje: Seguridad ciudadana, justicia y estado de derecho Tema: Procuración de Justicia

¿Quién gasta?

16	Unidad Presupuestal	000	Unidad Responsable	00319	Unidad Ejecutora del Gasto
	Fiscalía Estatal		Fiscalía Estatal		Oficina del Fiscal

¿Para qué se gasta?

Finalidad	Función	Subfunción
Gobierno	Justicia	Procuración de Justicia

Presupuesto asignado al Programa Presupuestario

Monto

Objetivos

Nivel	Clave Componente	Resumen Narrativo
Componente	06	Carpets de investigación resueltas contra servidores y servidores públicos por ser probables responsables de la comisión de un delito.

Datos del Indicador

Denominación	Método de cálculo
Total de carpetas de investigación resueltas	$(\text{Número de carpetas de investigación resueltas (Realizado)} / \text{Número de carpetas de investigación resueltas (Programado)}) * 100$

Descripción del Indicador

Este indicador mide las carpetas de investigación resueltas contra servidores públicos y notarios por su probable responsabilidad en la comisión de un delito

Tipo de Indicador	Gestión	Dimensión del Indicador	Eficacia	Año de Medición del Resultado	2022
Cobertura	Estatral	Frecuencia de Medición	Mensual		

Desagregado meta valor por género

Parámetros de semaforización		Meta Institucional	Meta Valor	Unidad de medida (meta valor)	Hombre	Mujer
		100%	863	Carpeta de Investigación	0.00	0.00
130	80.00	79.99	60.00	59.99	0	
		Sentido del Indicador	Línea Base (meta valor)	Año (Línea Base)		
		Descendente	863	2021		

Variables del Indicador

Nombre de la Variable	Unidad de medida	Tipo de Acumulación
Número de carpetas de investigación resueltas (realizado)	Carpeta de Investigación	Suma
Número de carpetas de investigación resueltas (programado)	Carpeta de Investigación	Suma

Fuente de Información

Medios de verificación

Supuestos

Observaciones

Id_mir

- 1 El presente documento despliega la información perteneciente a los indicadores estratégicos y gestión de aquellos programas presupuestarios que proveen de bienes y servicios que generan valor público a la ciudadanía jalisciense
- 2 Se muestra el número del Componente relacionado con el indicador.

GOBIERNO DEL ESTADO DE JALISCO PRESUPUESTO DE EGRESOS PARA EL EJERCICIO FISCAL 2022 Ficha Técnica de Indicador

Sistema de Evaluación del Desempeño (SED)

Gobierno del Estado de Jalisco Secretaría de la Hacienda Pública

Datos del Programa

Representación Jurídica en la Procuración de Justicia

Eje: Seguridad ciudadana, justicia y estado de derecho Tema: Procuración de Justicia

¿Quién gasta?

16	Unidad Presupuestal	000	Unidad Responsable	00319	Unidad Ejecutora del Gasto
	Fiscalía Estatal		Fiscalía Estatal		Oficina del Fiscal

¿Para qué se gasta?

Finalidad	Función	Subfunción
Gobierno	Asuntos de Orden Público y de Seguridad Interior	Policía

Presupuesto asignado al Programa Presupuestario

Monto

Objetivos

Nivel	Clave Componente	Resumen Narrativo
Componente	00	Planteamientos o asuntos recibidos por el C. Gobernador que remiten los particulares mediante el sistema de Atención Ciudadana ASER

Datos del Indicador

Denominación	Método de cálculo
Total de asuntos del C. Gobernador recibidos mediante el sistema ASER 520	(Número de asuntos del C. Gobernador recibidos mediante el sistema ASER (Realizado) / Número de asuntos del C. Gobernador recibidos mediante el sistema ASER (Programado))*100

Descripción del Indicador
Este indicador mide los asuntos del C. Gobernador Recibidos mediante el Sistema ASER, para solventar las peticiones que los ciudadanos le hacen llegar al Despacho del Gobernador

Tipo de Indicador	Gestión	Dimensión del Indicador	Eficacia	Año de Medición del Resultado	2022
Cobertura	Estatal	Frecuencia de Medición	Mensual		

Desagregado meta valor por género							
Parámetros de semaforización			Meta Institucional	Meta Valor	Unidad de medida (meta valor)	Hombre	Mujer
130	80.00	79.99	100%	96	Asunto	0.00	0.00
■	■	■	Sentido del Indicador	Línea Base (meta valor)	Año (Línea base)		
			Descendente	120	2021		

Variables del Indicador

Nombre de la Variable	Unidad de medida	Tipo de Acumulación
Número de asuntos del C. Gobernador recibidos mediante el sistema ASER (realizado)	Asunto	Suma
Número de asuntos del C. Gobernador recibidos mediante el sistema ASER (programado)	Asunto	Suma

Fuente de Información

Medios de verificación

Supuestos

Observaciones

Id_mir

- 1 El presente documento despliega la información perteneciente a los indicadores estratégicos y gestión de aquellos programas presupuestarios que proveen de bienes y servicios que generan valor público a la ciudadanía jalisciense
- 2 Se muestra el número del Componente relacionado con el indicador.

GOBIERNO DEL ESTADO DE JALISCO
PRESUPUESTO DE EGRESOS PARA EL EJERCICIO FISCAL 2022
Ficha Técnica de Indicador

Sistema de Evaluación del Desempeño (SED)

Gobierno del Estado de Jalisco Secretaría de la Hacienda Pública

Datos del Programa

Representación Jurídica en la Procuración de Justicia

Eje: Seguridad ciudadana, justicia y estado de derecho Tema: Procuración de Justicia

¿Quién gasta?

16	Unidad Presupuestal	000	Unidad Responsable	00319	Unidad Ejecutora del Gasto
	Fiscalía Estatal		Fiscalía Estatal		Oficina del Fiscal

¿Para qué se gasta?

Finalidad	Función	Subfunción
Gobierno	Asuntos de Orden Público y de Seguridad Interior	Policía

Presupuesto asignado al Programa Presupuestario

Monto

Objetivos

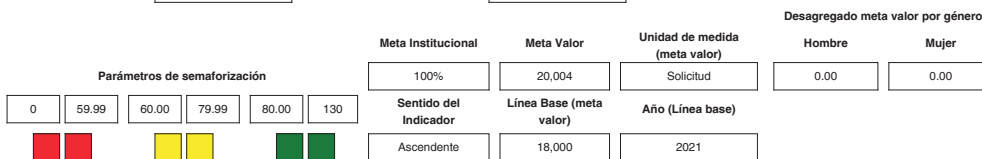
Nivel	Clave Componente	Resumen Narrativo
Componente	01	Correspondencia oficial dirigida al Fiscal Estatal recepcionada, analizada y derivada a las áreas competentes para su debido tratamiento

Datos del Indicador

Denominación	Método de cálculo
Total de solicitudes recibidas, clasificadas y atendidas.	$(\text{Número de solicitudes recibidas, clasificadas y atendidas (Realizado)} / \text{Número de solicitudes recibidas, clasificadas y atendidas (Programado)}) * 100$

Descripción del Indicador
Este indicador mide los trámites de asuntos atendidos corresponde a las solicitudes y peticiones que los ciudadanos y autoridades presentan al Fiscal Estatal, para su trámite correspondiente

Tipo de Indicador	Gestión	Dimensión del Indicador	Eficacia	Año de Medición del Resultado	2022
Cobertura	Estatal	Frecuencia de Medición	Mensual		



Variables del Indicador

Nombre de la Variable	Unidad de medida	Tipo de Acumulación
Número de solicitudes recibidas, clasificadas y atendidas (realizado)	Solicitud	Suma
Número de solicitudes recibidas, clasificadas y atendidas (programado)	Solicitud	Suma

Fuente de Información

Medios de verificación

Supuestos

Observaciones

Id_mir

- 1 El presente documento despliega la información perteneciente a los indicadores estratégicos y gestión de aquellos programas presupuestarios que proveen de bienes y servicios que generan valor público a la ciudadanía jalisciense
- 2 Se muestra el número del Componente relacionado con el indicador.

GOBIERNO DEL ESTADO DE JALISCO PRESUPUESTO DE EGRESOS PARA EL EJERCICIO FISCAL 2022 Ficha Técnica de Indicador

Sistema de Evaluación del Desempeño (SED)

Gobierno del Estado de Jalisco Secretaría de la Hacienda Pública

Datos del Programa

Representación Jurídica en la Procuración de Justicia

Eje: Seguridad ciudadana, justicia y estado de derecho Tema: Procuración de Justicia

¿Quién gasta?

16	Unidad Presupuestal	000	Unidad Responsable	00319	Unidad Ejecutora del Gasto
	Fiscalía Estatal		Fiscalía Estatal		Oficina del Fiscal

¿Para qué se gasta?

Finalidad	Función	Subfunción
Gobierno	Asuntos de Orden Público y de Seguridad Interior	Policía

Presupuesto asignado al Programa Presupuestario

Monto

Objetivos

Nivel	Clave Componente	Resumen Narrativo
Componente	02	Acuerdos con autoridades tomados, ejecutados y encaminados a la mejora en el desempeño de los servicios que brinda la dependencia.

Datos del Indicador

Denominación	Método de cálculo
Total de acuerdos de colaboración con autoridades firmados	$(\text{Número de acuerdos de colaboración celebrados (Realizado)} / \text{Número de acuerdos de colaboración celebrados (Programado)}) * 100$

Descripción del Indicador
Este indicador mide los acuerdos tomados con autoridades de los tres niveles de Gobierno.

Tipo de Indicador	Gestión	Dimensión del Indicador	Eficacia	Año de Medición del Resultado	2022
Cobertura	Estatal	Frecuencia de Medición	Mensual		

Desagregado meta valor por género

Parámetros de semaforización		Meta Institucional	Meta Valor	Unidad de medida (meta valor)	Hombre	Mujer
		100%	18	Acuerdo	0.00	0.00
0	59.99	60.00	79.99	80.00	130	
		Sentido del Indicador	Línea Base (meta valor)	Año (Línea base)		
		Ascendente	18	2021		

Variables del Indicador

Nombre de la Variable	Unidad de medida	Tipo de Acumulación
Número de acuerdos de colaboración celebrados (realizado)	Acuerdo	Suma
Número de acuerdos de colaboración celebrados (programado)	Acuerdo	Suma

Fuente de Información Conferencias y Reunión Nacionales, Regionales, Estatales y Municipales del ejercicio 2022

Medios de verificación Actas, minutas y acuerdos.

Supuestos Los acuerdos interinstitucionales celebrados por las dependencias de Seguridad en el Estado, generan un clima de paz y tranquilidad entre los ciudadanos.

Observaciones

Id_mir

- 1 El presente documento despliega la información perteneciente a los indicadores estratégicos y gestión de aquellos programas presupuestarios que proveen de bienes y servicios que generan valor público a la ciudadanía jalisciense
- 2 Se muestra el número del Componente relacionado con el indicador.

GOBIERNO DEL ESTADO DE JALISCO
PRESUPUESTO DE EGRESOS PARA EL EJERCICIO FISCAL 2022
Ficha Técnica de Indicador

Sistema de Evaluación del Desempeño (SED)

Gobierno del Estado de Jalisco Secretaría de la Hacienda Pública

Datos del Programa

Representación Jurídica en la Procuración de Justicia

Eje: Seguridad ciudadana, justicia y estado de derecho Tema: Procuración de Justicia

¿Quién gasta?

16	Unidad Presupuestal	000	Unidad Responsable	00319	Unidad Ejecutora del Gasto
	Fiscalía Estatal		Fiscalía Estatal		Oficina del Fiscal

¿Para qué se gasta?

Finalidad	Función	Subfunción
Gobierno	Asuntos de Orden Público y de Seguridad Interior	Policía

Presupuesto asignado al Programa Presupuestario

Monto

Objetivos

Nivel	Clave Componente	Resumen Narrativo
Componente	03	Peticiones de audiencia atendidas por la Oficina del Fiscal Estatal, relativo a los asuntos de ciudadanos y ciudadanas que se ventilan en las diferentes Agencias del Ministerio Público.

Datos del Indicador

Denominación	Método de cálculo
Total de solicitudes de atención ciudadana para el Fiscal Estatal atendidos	(Número de solicitudes de atención ciudadana para el Fiscal (Realizado) / Número de solicitudes de atención ciudadana para el Fiscal (Programado))*100

Descripción del Indicador

Este indicador mide las peticiones de los ciudadanos y usuarios que plantean hacer l Fiscal Estatal

Tipo de Indicador	Gestión	Dimensión del Indicador	Eficacia	Año de Medición del Resultado	2022
Cobertura	Estatal	Frecuencia de Medición	Mensual		

Desagregado meta valor por género

Parámetros de semaforización	130	80.00	79.99	60.00	59.99	0			
	■ ■ ■ ■ ■ ■								
	100%	600	Solicitud	0.00	0.00				
	Sentido del Indicador	Línea Base (meta valor)	Año (Línea base)						
	Descendente	600	2021						

Variables del Indicador

Nombre de la Variable	Unidad de medida	Tipo de Acumulación
Número de solicitudes de atención ciudadana para el Fiscal (realizado)	Solicitud	Suma
Número de solicitudes de atención ciudadana para el Fiscal (programado)	Solicitud	Suma

Fuente de Información

Medios de verificación

Supuestos

Observaciones

Id_mir

- 1 El presente documento despliega la información perteneciente a los indicadores estratégicos y gestión de aquellos programas presupuestarios que proveen de bienes y servicios que generan valor público a la ciudadanía jalisciense
- 2 Se muestra el número del Componente relacionado con el indicador.

EL ESTADO DE JALISCO

PERIÓDICO OFICIAL

1510

GOBIERNO DEL ESTADO DE JALISCO PRESUPUESTO DE EGRESOS PARA EL EJERCICIO FISCAL 2022 Ficha Técnica de Indicador

Sistema de Evaluación del Desempeño (SED)

Gobierno del Estado de Jalisco Secretaría de la Hacienda Pública

Datos del Programa
Representación Jurídica en la Procuración de Justicia

Eje: Seguridad ciudadana, justicia y estado de derecho Tema: Procuración de Justicia

¿Quién gasta?

16	Unidad Presupuestal	000	Unidad Responsable	00319	Unidad Ejecutora del Gasto
Fiscalía Estatal		Fiscalía Estatal		Oficina del Fiscal	

¿Para qué se gasta?

Finalidad	Función	Subfunción
Gobierno	Asuntos de Orden Público y de Seguridad Interior	Policía

Presupuesto asignado al Programa Presupuestario

Monto \$93,342,007.00

Objetivos

Nivel	Clave Componente	Resumen Narrativo
Componente	A4	Programas operativos de salvaguarda realizados, planeados, ejecutados y evaluados, tendientes a evitar situaciones de riesgo.

Datos del Indicador

Denominación	Método de cálculo
Total de órdenes de planeación ejecutadas en operativo de seguridad	(Número de órdenes de operación ejecutadas (Realizado) / Número de órdenes de operación ejecutadas (Programado))*100

Descripción del Indicador
Este indicador evalúa la forma en que se realiza la planeación de estrategias y medidas necesarias para evitar cualquier situación que comprometa la seguridad del estado

Tipo de Indicador	Gestión	Dimensión del Indicador	Eficacia	Año de Medición del Resultado	2022
Cobertura	Estatal	Frecuencia de Medición	Mensual		

						Desagregado meta valor por género		
		Meta Institucional	Meta Valor	Unidad de medida (meta valor)	Hombre	Mujer		
Parámetros de semaforización		100%	365	Orden	0.00	0.00		
0	59.99	60.00	79.99	80.00	130			
■	■	■	■	■	■			
		Sentido del Indicador	Línea Base (meta valor)	Año (Línea base)				
		Ascendente	365	2021				

VARIABLES DEL INDICADOR

Nombre de la Variable	Unidad de medida	Tipo de Acumulación
Número de órdenes de operación ejecutadas (realizado)	Orden	Suma
Número de órdenes de operación ejecutadas (programado)	Orden	Suma

Fuente de Información	Instrucción verbal y oficio 2022
Medios de verificación	Registro de gastos de operación
Supuestos	Se ejecutan acciones tendientes a la salvaguarda de la seguridad de la Institución
Observaciones	
Id_mir	29224

- 1 El presente documento despliega la información perteneciente a los indicadores estratégicos y gestión de aquellos programas presupuestarios que proveen de bienes y servicios que generan valor público a la ciudadanía jalisciense
- 2 Se muestra el número del Componente relacionado con el indicador.

GOBIERNO DEL ESTADO DE JALISCO
PRESUPUESTO DE EGRESOS PARA EL EJERCICIO FISCAL 2022
Ficha Técnica de Indicador

Sistema de Evaluación del Desempeño (SED)

Gobierno del Estado de Jalisco		Secretaría de la Hacienda Pública	
Datos del Programa			
Representación Jurídica en la Procuración de Justicia			
Eje: Seguridad ciudadana, justicia y estado de derecho		Tema: Procuración de Justicia	
¿Quién gasta?			
16	Unidad Presupuestal	000	Unidad Responsable
Fiscalía Estatal		Fiscalía Estatal	
		00319	Unidad Ejecutora del Gasto
		Oficina del Fiscal	
¿Para qué se gasta?			
Finalidad		Función	
Gobierno		Asuntos de Orden Público y de Seguridad Interior	
		Policía	
Presupuesto asignado al Programa Presupuestario			
		Monto	
		\$93,342,007.00	
Objetivos			
Nivel	Clave Componente	Resumen Narrativo	
Componente	09	Control de la correspondencia de la Oficina del Fiscal Estatal realizado para su recepción, análisis y tratamiento, que requiere firma del Titular de la Dependencia.	
Datos del Indicador			
Denominación		Método de cálculo	
Porcentaje de oficios revisados por el Fiscal Estatal.		$(\text{Porcentaje de oficios revisados por el Fiscal Estatal (Realizado)} / \text{Porcentaje de oficios revisados por el Fiscal Estatal (Programado)}) * 100$	
Descripción del Indicador			
Este indicador mide el total de oficios conocidos por el Fiscal Estatal			
Tipo de Indicador	Gestión	Dimensión del Indicador	Eficacia
Cobertura	Estatal	Frecuencia de Medición	Mensual
		Año de Medición del Resultado	2022
Desagregado meta valor por género			
Parámetros de semaforización		Meta Institucional	Meta Valor
0	59.99	100%	100
60.00	79.99	Unidad de medida (meta valor)	Oficio
80.00	130	Hombre	0.00
130		Mujer	0.00
		Sentido del Indicador	Línea Base (meta valor)
		Ascendente	100
		Año (Línea base)	2021
Variables del Indicador			
Nombre de la Variable		Unidad de medida	Tipo de Acumulación
Porcentaje de oficios revisados por el Fiscal Estatal (realizado)		Oficio	Suma
Porcentaje de oficios revisados por el Fiscal Estatal (programado)		Oficio	Suma
Fuente de Información			
Oficios generados por la Conferencia Nacional de Procuración de Justicia del 2022			
Medios de verificación			
Oficios conocidos por el Fiscal Estatal derivados de la Conferencia Nacional de Procuración de Justicia, así como de diversas autoridades y particulares.			
Supuestos			
Se presentan documentales que inexcusable e indelegablemente requieren firma del Titular de la Dependencia.			
Observaciones			
Id_mir	29225		

- 1 El presente documento despliega la información perteneciente a los indicadores estratégicos y gestión de aquellos programas presupuestarios que proveen de bienes y servicios que generan valor público a la ciudadanía jalisciense
- 2 Se muestra el número del Componente relacionado con el indicador.

GOBIERNO DEL ESTADO DE JALISCO PRESUPUESTO DE EGRESOS PARA EL EJERCICIO FISCAL 2022 Ficha Técnica de Indicador

Sistema de Evaluación del Desempeño (SED)

Gobierno del Estado de Jalisco Secretaría de la Hacienda Pública

Datos del Programa

Representación Jurídica en la Procuración de Justicia

Eje: Seguridad ciudadana, justicia y estado de derecho Tema: Procuración de Justicia

¿Quién gasta?

16	Unidad Presupuestal	000	Unidad Responsable	00319	Unidad Ejecutora del Gasto
	Fiscalía Estatal		Fiscalía Estatal		Oficina del Fiscal

¿Para qué se gasta?

Finalidad	Función	Subfunción
Gobierno	Asuntos de Orden Público y de Seguridad Interior	Policía

Presupuesto asignado al Programa Presupuestario

Monto

Objetivos

Nivel	Clave Componente	Resumen Narrativo
Componente	F5	Control de la certificación de los exámenes de control de confianza realizado, de los elementos de la institución evaluados.

Datos del Indicador

Denominación	Método de cálculo
Total de Exámenes de Control y Confianza aplicados	(Número de Exámenes de Control y Confianza realizados (Realizado) / Número de Exámenes de Control y Confianza realizados (Programado))*100

Descripción del Indicador
Este indicador mide el total de los elementos operativos agendados que son sujetos a evaluación de control y confianza

Tipo de Indicador	Gestión	Dimensión del Indicador	Eficacia	Año de Medición del Resultado	2022
Cobertura	Estatal	Frecuencia de Medición	Trimestral		

Parámetros de semafización		Desagregado meta valor por género								
		Meta Institucional	Meta Valor	Unidad de medida (meta valor)	Hombre	Mujer				
0	59.99	60.00	79.99	80.00	130					
■ ■	■ ■	■ ■	100%	600	Examen	0.00	0.00			
		Sentido del Indicador	Línea Base (meta valor)	Año (Línea base)						
		Ascendente	600	2021						

Variables del Indicador

Nombre de la Variable	Unidad de medida	Tipo de Acumulación
Número de Exámenes de Control y Confianza realizados (realizado)	Examen	Suma
Número de Exámenes de Control y Confianza realizados (programado)	Examen	Suma

Fuente de Información

Medios de verificación

Supuestos

Observaciones

Id_mir

- 1 El presente documento despliega la información perteneciente a los indicadores estratégicos y gestión de aquellos programas presupuestarios que proveen de bienes y servicios que generan valor público a la ciudadanía jalisciense
- 2 Se muestra el número del Componente relacionado con el indicador.

GOBIERNO DEL ESTADO DE JALISCO
PRESUPUESTO DE EGRESOS PARA EL EJERCICIO FISCAL 2022
Ficha Técnica de Indicador

Sistema de Evaluación del Desempeño (SED)

Gobierno del Estado de Jalisco		Secretaría de la Hacienda Pública	
Datos del Programa			
Fortalecer el Estado de Derecho y salvaguardar la Integridad Social en la Entidad			
Eje: Seguridad ciudadana, justicia y estado de derecho		Tema: Procuración de Justicia	
¿Quién gasta?			
16	Unidad Presupuestal	000	Unidad Responsable
Fiscalía Estatal		Fiscalía Estatal	
		00319	Unidad Ejecutora del Gasto
		Oficina del Fiscal	
¿Para qué se gasta?			
Finalidad		Subfunción	
Gobierno		Procuración de Justicia	
Función		Subfunción	
Justicia		Procuración de Justicia	
Presupuesto asignado al Programa Presupuestario			
Monto		\$894,788,484.00	
Objetivos			
Nivel	Clave Componente	Resumen Narrativo	
Componente	01	Operativos estratégicos implementados por la policía de investigación	
Datos del Indicador			
Denominación		Método de cálculo	
Total de operativos estratégicos implementados		$(\text{Número de operativos estratégicos implementados (Realizado)} / \text{Número de operativos estratégicos implementados (Programado)}) * 100$	
Descripción del Indicador			
Este indicador mide el total de operativos por lo que se elabora la solicitud, esta pasa a validación y finalmente se presta el apoyo			
Tipo de Indicador	Gestión	Dimensión del Indicador	Eficacia
Cobertura	Estatral	Frecuencia de Medición	Mensual
		Año de Medición del Resultado	2022
Desagregado meta valor por género			
Parámetros de semaforización		Meta Institucional	Meta Valor
0	59.99	100%	14,650
60.00	79.99	Unidad de medida (meta valor)	
80.00	130	Operativo	
130		Hombre	Mujer
■	■	0.00	0.00
■	■	Sentido del indicador	
■	■	Ascendente	
		Línea Base (meta valor)	Año (Línea base)
		14,650	2021
Variables del Indicador			
Nombre de la Variable		Unidad de medida	Tipo de Acumulación
Número de operativos estratégicos implementados (realizado)		Operativo	Suma
Número de operativos estratégicos implementados (programado)		Operativo	Suma
Fuente de Información			
Informes policiales, fichas informativas, oficios, registros de la Dirección General de la Policía Investigadora del ejercicio 2022			
Medios de verificación			
Registro Electrónico base de datos de la Dirección General de la Policía Investigadora			
Supuestos			
Existen solicitudes presentadas por alguna autoridad, para la realización de algún operativo estratégico.			
Observaciones			
Id_mir	29335		

- 1 El presente documento despliega la información perteneciente a los indicadores estratégicos y gestión de aquellos programas presupuestarios que proveen de bienes y servicios que generan valor público a la ciudadanía jalisciense
- 2 Se muestra el número del Componente relacionado con el indicador.

GOBIERNO DEL ESTADO DE JALISCO PRESUPUESTO DE EGRESOS PARA EL EJERCICIO FISCAL 2022 Ficha Técnica de Indicador

Sistema de Evaluación del Desempeño (SED)

Gobierno del Estado de Jalisco Secretaría de la Hacienda Pública

Datos del Programa

Fortalecer el Estado de Derecho y salvaguardar la Integridad Social en la Entidad

Eje: Seguridad ciudadana, justicia y estado de derecho Tema: Procuración de Justicia

¿Quién gasta?

16	Unidad Presupuestal	000	Unidad Responsable	00319	Unidad Ejecutora del Gasto
	Fiscalía Estatal		Fiscalía Estatal		Oficina del Fiscal

¿Para qué se gasta?

Finalidad	Función	Subfunción
Gobierno	Justicia	Procuración de Justicia

Presupuesto asignado al Programa Presupuestario

Monto

Objetivos

Nivel	Clave Componente	Resumen Narrativo
Componente	02	Registros elaborados y apoyos otorgados al ministerio público en la integración de carpetas de investigación

Datos del Indicador

Denominación	Método de cálculo
Total de actos de investigación para integración de carpetas y averiguaciones previas	$(\text{Número de actos de investigación (Realizado)} / \text{Número de actos de investigación (Programado)}) * 100$

Descripción del Indicador
Este indicador mide el total de registros atendidos a petición del ministerio público donde solicita el apoyo para la integración de las carpetas de investigación y la policía realiza las acciones de investigación que integrarán dicha carpeta

Tipo de Indicador	<input type="text" value="Gestión"/>	Dimensión del Indicador	<input type="text" value="Eficacia"/>	Año de Medición del Resultado	<input type="text" value="2022"/>
Cobertura	<input type="text" value="Estatal"/>	Frecuencia de Medición	<input type="text" value="Mensual"/>		

Desagregado meta valor por género

Parámetros de semaforización						Meta Institucional	Meta Valor	Unidad de medida (meta valor)	Hombre	Mujer
0	59.99	60.00	79.99	80.00	130	100%	520,000	Acto	0.00	0.00
<div style="display: flex; justify-content: space-around; align-items: center;"> <div style="width: 15px; height: 15px; background-color: red; margin-right: 5px;"></div> <div style="width: 15px; height: 15px; background-color: red; margin-right: 5px;"></div> <div style="width: 15px; height: 15px; background-color: yellow; margin-right: 5px;"></div> <div style="width: 15px; height: 15px; background-color: yellow; margin-right: 5px;"></div> <div style="width: 15px; height: 15px; background-color: green; margin-right: 5px;"></div> <div style="width: 15px; height: 15px; background-color: green;"></div> </div>						Sentido del Indicador	Línea Base (meta valor)	Año (Línea base)		
						Ascendente	555,000	2021		

Variables del Indicador

Nombre de la Variable	Unidad de medida	Tipo de Acumulación
Número de actos de investigación (realizado)	Acto	Suma
Número de actos de investigación (programado)	Acto	Suma

Fuente de Información	Estadística de Comandancias, oficios, registros de la Dirección General de la Policía Investigadora del 2022
Medios de verificación	Registro Electrónico base de datos de la Dirección General de la Policía Investigadora
Supuestos	Existe la petición del Ministerio Público para la investigación y correspondiente integración de Carpetas de Investigación y Averiguaciones Previas.
Observaciones	
Id_mir	<input style="width: 50px;" type="text" value="29341"/>

- 1 El presente documento despliega la información perteneciente a los indicadores estratégicos y gestión de aquellos programas presupuestarios que proveen de bienes y servicios que generan valor público a la ciudadanía jalisciense
- 2 Se muestra el número del Componente relacionado con el indicador.

GOBIERNO DEL ESTADO DE JALISCO
PRESUPUESTO DE EGRESOS PARA EL EJERCICIO FISCAL 2022
Ficha Técnica de Indicador

Sistema de Evaluación del Desempeño (SED)

Gobierno del Estado de Jalisco		Secretaría de la Hacienda Pública	
Datos del Programa			
Fortalecer el Estado de Derecho y salvaguardar la Integridad Social en la Entidad			
Eje: Seguridad ciudadana, justicia y estado de derecho		Tema: Procuración de Justicia	
¿Quién gasta?			
16	Unidad Presupuestal	000	Unidad Responsable
00319			Unidad Ejecutora del Gasto
Fiscalía Estatal		Oficina del Fiscal	
¿Para qué se gasta?			
Finalidad		Subfunción	
Gobierno		Procuración de Justicia	
Presupuesto asignado al Programa Presupuestario			
Monto		\$894,788,484.00	
Objetivos			
Nivel	Clave Componente	Resumen Narrativo	
Componente	A3	Custodia y traslado efectuados a Centros de Reinserción Social y nosocomios	
Datos del Indicador			
Denominación		Método de cálculo	
Total de traslados y custodias de detenidos en nosocomios		$(\text{Número de traslados y custodias en nosocomios (Realizado)} / \text{Número de traslados y custodias en nosocomios (Programado)}) * 100$	
Descripción del Indicador			
Este indicador mide el total de custodias y traslados de personas detenidas, por lo que se recibe la solicitud del apoyo de los centros de reinserción o del agente del ministerio público para el traslado del detenido solicitud que ejecuta el personal operativo			
Tipo de Indicador	Gestión	Dimensión del Indicador	Eficacia
Cobertura	Estatal	Frecuencia de Medición	Mensual
		Año de Medición del Resultado	2022
Desagregado meta valor por género			
Parámetros de semaforización		Meta Institucional	Meta Valor
0	59.99	100%	4,500
60.00	79.99	Unidad de medida (meta valor)	Unidad de medida (meta valor)
80.00	130	Traslado	Traslado
130		Hombre	Mujer
130		0.00	0.00
		Sentido del Indicador	Línea Base (meta valor)
		Ascendente	2,100
		Año (Línea base)	2021
Variables del Indicador			
Nombre de la Variable		Unidad de medida	Tipo de Acumulación
Número de traslados y custodias en nosocomios (realizado)		Traslado	Suma
Número de traslados y custodias en nosocomios (programado)		Traslado	Suma
Fuente de Información			
Estadística Mensual de servicios Generales, oficinas, registros de la Dirección General de la Policía Investigadora del 2022			
Medios de verificación			
Registro Electrónico base de datos de la Dirección General de la Policía Investigadora			
Supuestos			
Existe la necesidad y riesgo implícito del servicio el Agente del Ministerio Público da mando y conducción para la custodia o traslado de una persona detenida			
Observaciones			
Id_mir		29344	

- 1 El presente documento despliega la información perteneciente a los indicadores estratégicos y gestión de aquellos programas presupuestarios que proveen de bienes y servicios que generan valor público a la ciudadanía jalisciense
- 2 Se muestra el número del Componente relacionado con el indicador.

EL ESTADO DE JALISCO

PERIÓDICO OFICIAL

1516

GOBIERNO DEL ESTADO DE JALISCO PRESUPUESTO DE EGRESOS PARA EL EJERCICIO FISCAL 2022 Ficha Técnica de Indicador

Sistema de Evaluación del Desempeño (SED)

Gobierno del Estado de Jalisco Secretaría de la Hacienda Pública

Datos del Programa

Fortalecer el Estado de Derecho y salvaguardar la Integridad Social en la Entidad

Eje: Seguridad ciudadana, justicia y estado de derecho Tema: Procuración de Justicia

¿Quién gasta?

16	Unidad Presupuestal	000	Unidad Responsable	00319	Unidad Ejecutora del Gasto
	Fiscalía Estatal		Fiscalía Estatal		Oficina del Fiscal

¿Para qué se gasta?

Finalidad	Función	Subfunción
Gobierno	Justicia	Procuración de Justicia

Presupuesto asignado al Programa Presupuestario

Monto

Objetivos

Nivel	Clave Componente	Resumen Narrativo
Componente	A4	Personas relacionadas con un hecho delictivo detenidas en flagrancia y/o por orden del Ministerio Público

Datos del Indicador

Denominación	Método de cálculo
Total de personas detenidas en Flagrancia	(Numero de Personas detenidas en Flagrancia (Realizado) / Numero de Personas detenidas en Flagrancia (Programado))*100

Descripción del Indicador
Este indicador mide el total de personas detenidas por lo que se exige una relación entre el delito mismo y la persona del autor, junto con la necesidad de urgencia en la detención, es decir, que el aprehensor se vea forzado a intervenir efectuando la detención, con la doble finalidad de poner término a la situación ilícita existente, impidiendo en lo posible la propagación del daño

Tipo de Indicador	Gestión	Dimensión del Indicador	Eficacia	Año de Medición del Resultado	2022
Cobertura	Estatal	Frecuencia de Medición	Mensual		

Parámetros de semaforización		Meta Institucional	Meta Valor	Unidad de medida (meta valor)	Desagregado meta valor por género	
		100%	700	Persona	Hombre	Mujer
0	59.99	60.00	79.99	80.00	130	
■	■	■	■	■	■	
		Sentido del Indicador	Línea Base (meta valor)	Año (Línea base)		
		Ascendente	720	2021		

Variables del Indicador

Nombre de la Variable	Unidad de medida	Tipo de Acumulación
Numero de Personas detenidas en Flagrancia (realizado)	Persona	Suma
Numero de Personas detenidas en Flagrancia (programado)	Persona	Suma

Fuente de Información

Medios de verificación

Supuestos

Observaciones

Id_mir

- 1 El presente documento despliega la información perteneciente a los indicadores estratégicos y gestión de aquellos programas presupuestarios que proveen de bienes y servicios que generan valor público a la ciudadanía jalisciense
- 2 Se muestra el número del Componente relacionado con el indicador.

GOBIERNO DEL ESTADO DE JALISCO
PRESUPUESTO DE EGRESOS PARA EL EJERCICIO FISCAL 2022
Ficha Técnica de Indicador

Sistema de Evaluación del Desempeño (SED)

Gobierno del Estado de Jalisco		Secretaría de la Hacienda Pública	
Datos del Programa			
Fortalecer el Estado de Derecho y salvaguardar la Integridad Social en la Entidad			
Eje: Seguridad ciudadana, justicia y estado de derecho		Tema: Procuración de Justicia	
¿Quién gasta?			
16	Unidad Presupuestal	000	Unidad Responsable
Fiscalía Estatal		Fiscalía Estatal	
		00319	Unidad Ejecutora del Gasto
		Oficina del Fiscal	
¿Para qué se gasta?			
Finalidad		Subfunción	
Gobierno		Procuración de Justicia	
Función		Subfunción	
Justicia		Procuración de Justicia	
Presupuesto asignado al Programa Presupuestario			
Monto		\$894,788,484.00	
Objetivos			
Nivel	Clave Componente	Resumen Narrativo	
Componente	05	Mandamientos judiciales cumplimentados emitidos por la autoridad competente	
Datos del Indicador			
Denominación		Método de cálculo	
Total de mandamientos Judiciales realizados		$(\text{Número de mandamientos judiciales (Realizado)} / \text{Número de mandamientos judiciales (Programado)}) * 100$	
Descripción del Indicador			
Este indicador mide el total de mandamientos judiciales concretados a petición del juez quien emite el mandamiento judicial para la cumplimentación de la orden de aprehensión por lo que el personal operativo la ejecuta.			
Tipo de Indicador	Gestión	Dimensión del Indicador	Eficacia
Cobertura	Estatal	Frecuencia de Medición	Mensual
		Año de Medición del Resultado	2022
Desagregado meta valor por género			
Parámetros de semaforización		Meta Institucional	Meta Valor
0 59.99 60.00 79.99 80.00 130		100%	3,100
		Unidad de medida (meta valor)	Hombre
		Mandato judicial	0.00
		Sentido del Indicador	Mujer
		Ascendente	0.00
		Línea Base (meta valor)	Año (Línea base)
		1,840	2021
Variables del Indicador			
Nombre de la Variable		Unidad de medida	Tipo de Acumulación
Número de mandamientos judiciales (realizado)		Mandato judicial	Suma
Número de mandamientos judiciales (programado)		Mandato judicial	Suma
Fuente de Información			
Estadística semanal de Comandancias del 2022			
Medios de verificación			
Registro Electrónico base de datos de la Dirección General de la Policía Investigadora			
Supuestos			
Existe un mandamiento judicial expedido por algún juez			
Observaciones			
Id_mir	29348		

- 1 El presente documento despliega la información perteneciente a los indicadores estratégicos y gestión de aquellos programas presupuestarios que proveen de bienes y servicios que generan valor público a la ciudadanía jalisciense
- 2 Se muestra el número del Componente relacionado con el indicador.

EL ESTADO DE JALISCO

PERIÓDICO OFICIAL

1518

GOBIERNO DEL ESTADO DE JALISCO PRESUPUESTO DE EGRESOS PARA EL EJERCICIO FISCAL 2022 Ficha Técnica de Indicador

Sistema de Evaluación del Desempeño (SED)

Gobierno del Estado de Jalisco Secretaría de la Hacienda Pública

Datos del Programa

Fortalecer el Estado de Derecho y salvaguardar la Integridad Social en la Entidad

Eje: Seguridad ciudadana, justicia y estado de derecho Tema: Procuración de Justicia

¿Quién gasta?

16	Unidad Presupuestal	000	Unidad Responsable	00319	Unidad Ejecutora del Gasto
	Fiscalía Estatal		Fiscalía Estatal		Oficina del Fiscal

¿Para qué se gasta?

Finalidad	Función	Subfunción
Gobierno	Justicia	Procuración de Justicia

Presupuesto asignado al Programa Presupuestario

Monto

Objetivos

Nivel	Clave Componente	Resumen Narrativo
Componente	03	Informe policial homologado registrado en Plataforma México, por parte de la policía de investigación

Datos del Indicador

Denominación	Método de cálculo
Total de Informes policiales Homologados elaborados	(Número de Informes Policiales Homologados elaborados (Realizado) / Número de Informes Policiales Homologados elaborados (Programado))*100

Descripción del Indicador
Este indicador mide el total de informes policiales homologados elaborados de hechos probablemente delictivos por lo que el personal operativo lo realiza para ser capturado en Plataforma México

Tipo de Indicador	Gestión	Dimensión del Indicador	Eficacia	Año de Medición del Resultado	2022
Cobertura	Estatal	Frecuencia de Medición	Mensual		

Desagregado meta valor por género

Parámetros de semaforización						Meta Institucional	Meta Valor	Unidad de medida (meta valor)	Hombre	Mujer
0	59.99	60.00	79.99	80.00	130	100%	4,070	Informe	0.00	0.00
						Sentido del Indicador	Línea Base (meta valor)	Año (Línea base)		
						Ascendente	3,500	2021		

Variables del Indicador

Nombre de la Variable	Unidad de medida	Tipo de Acumulación
Número de Informes Policiales Homologados elaborados (realizado)	Informe	Suma
Número de Informes Policiales Homologados elaborados (programado)	Informe	Suma
Fuente de Información	Informes policiales, fichas informativas, oficios, registros de la Dirección General de la Policía Investigadora del 2022	
Medios de verificación	Formato elaborado denominado Informe Policial Homologado	
Supuestos	Existe un ordenamiento del Agente del Ministerio Público de mando y conducción al policía de investigación de atender hechos probablemente delictivos derivándose un informe policial homologado	
Observaciones		
Id_mir	29350	

- 1 El presente documento despliega la información perteneciente a los indicadores estratégicos y gestión de aquellos programas presupuestarios que proveen de bienes y servicios que generan valor público a la ciudadanía jalisciense
- 2 Se muestra el número del Componente relacionado con el indicador.

GOBIERNO DEL ESTADO DE JALISCO PRESUPUESTO DE EGRESOS PARA EL EJERCICIO FISCAL 2022 Ficha Técnica de Indicador

Sistema de Evaluación del Desempeño (SED)

Gobierno del Estado de Jalisco Secretaría de la Hacienda Pública

Datos del Programa

Fortalecer el Estado de Derecho y salvaguardar la Integridad Social en la Entidad

Eje: Seguridad ciudadana, justicia y estado de derecho Tema: Procuración de Justicia

¿Quién gasta?

16	Unidad Presupuestal	000	Unidad Responsable	00319	Unidad Ejecutora del Gasto
Fiscalía Estatal		Fiscalía Estatal		Oficina del Fiscal	

¿Para qué se gasta?

Finalidad	Función	Subfunción
Gobierno	Justicia	Procuración de Justicia

Presupuesto asignado al Programa Presupuestario

Monto \$894,788,484.00

Objetivos

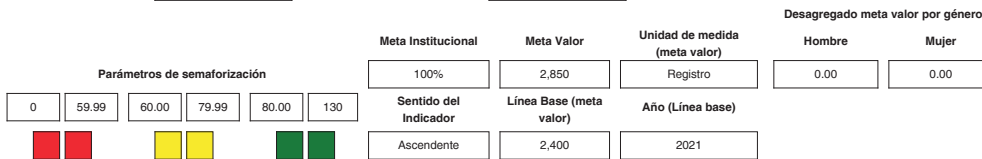
Nivel	Clave Componente	Resumen Narrativo
Componente	A1	Registro de personas detenidas realizado por la Policía de Investigación de manera inmediata en base de datos nacional

Datos del Indicador

Denominación	Método de cálculo
Total de registros inmediatos de detenidos capturados en Plataforma Nacional	(Número de registro de personas detenidas (Realizado) / Número de registro de personas detenidas (Programado))*100

Descripción del Indicador
Este indicador refleja la captura inmediata de personas que fueron detenidas por personal de la policía de investigación, en la Plataforma Digital denominada Registro Nacional de Detenciones

Tipo de Indicador	Gestión	Dimensión del Indicador	Eficacia	Año de Medición del Resultado	2022
Cobertura	Estatal	Frecuencia de Medición	Mensual		



Variables del Indicador

Nombre de la Variable	Unidad de medida	Tipo de Acumulación
Número de registro de personas detenidas (realizado)	Registro	Suma
Número de registro de personas detenidas (programado)	Registro	Suma
Fuente de Información	Número de informes policiales homologados capturados en Plataforma México, correspondientes al año 2022.	
Medios de verificación	Plataforma electrónica del Gobierno Federal, denominada Registro nacional de Detenciones	
Supuestos	La plataforma de Registro Nacional de Detenciones se encuentra en óptimas condiciones para su acceso en la captura.	
Observaciones		
Id_mir	29351	

- 1 El presente documento despliega la información perteneciente a los indicadores estratégicos y gestión de aquellos programas presupuestarios que proveen de bienes y servicios que generan valor público a la ciudadanía jalisciense
- 2 Se muestra el número del Componente relacionado con el indicador.

GOBIERNO DEL ESTADO DE JALISCO PRESUPUESTO DE EGRESOS PARA EL EJERCICIO FISCAL 2022 Ficha Técnica de Indicador

Sistema de Evaluación del Desempeño (SED)

Gobierno del Estado de Jalisco Secretaría de la Hacienda Pública

Datos del Programa

Fortalecimiento en la Procuración de Justicia, con la Elaboración de Productos Inteligentes

Eje: Seguridad ciudadana, justicia y estado de derecho Tema: Procuración de Justicia

¿Quién gasta?

16	Unidad Presupuestal	000	Unidad Responsable	00319	Unidad Ejecutora del Gasto
	Fiscalía Estatal		Fiscalía Estatal		Oficina del Fiscal

¿Para qué se gasta?

Finalidad	Función	Subfunción
Gobierno	Justicia	Procuración de Justicia

Presupuesto asignado al Programa Presupuestario

Monto

Objetivos

Nivel	Clave Componente	Resumen Narrativo
Componente	01	Foro de Política Criminal realizado para generar políticas públicas de seguridad para las y los jaliscienses

Datos del Indicador

Denominación	Método de cálculo
Total del producto Académico elaborado en la Fiscalía del Estado en el año 2022.	$(\text{Número de producto académicos elaborados en el año 2022 (Realizado)} / \text{Número de producto académicos elaborados en el año 2022 (Programado)}) * 100$

Descripción del Indicador
En este indicador mide la realización del evento de intercambio de experiencias en la materia.

Tipo de Indicador	<input type="text" value="Gestión"/>	Dimensión del Indicador	<input type="text" value="Eficacia"/>	Año de Medición del Resultado	<input type="text" value="2022"/>
Cobertura	<input type="text" value="Estatal"/>	Frecuencia de Medición	<input type="text" value="Semestral"/>		

Desagregado meta valor por género

Parámetros de semaforización						Meta Institucional	Meta Valor	Unidad de medida (meta valor)	Hombre	Mujer
0	59.99	60.00	79.99	80.00	130	100%	1	Producto	0.00	0.00
						Sentido del indicador	Línea Base (meta valor)	Año (Línea base)		
						Ascendente	1	2021		

Variables del Indicador

Nombre de la Variable	Unidad de medida	Tipo de Acumulación
Número de producto académicos elaborados en el año 2022 (realizado)	Producto	Suma
Número de producto académicos elaborados en el año 2022 (programado)	Producto	Suma

Fuente de Información

Medios de verificación

Supuestos

Observaciones

Id_mir

- 1 El presente documento despliega la información perteneciente a los indicadores estratégicos y gestión de aquellos programas presupuestarios que proveen de bienes y servicios que generan valor público a la ciudadanía jalisciense
- 2 Se muestra el número del Componente relacionado con el indicador.

GOBIERNO DEL ESTADO DE JALISCO PRESUPUESTO DE EGRESOS PARA EL EJERCICIO FISCAL 2022 Ficha Técnica de Indicador

Sistema de Evaluación del Desempeño (SED)

Gobierno del Estado de Jalisco		Secretaría de la Hacienda Pública	
Datos del Programa			
Fortalecimiento en la Procuración de Justicia, con la Elaboración de Productos Inteligentes			
Eje: Seguridad ciudadana, justicia y estado de derecho		Tema: Procuración de Justicia	
¿Quién gasta?			
16	Unidad Presupuestal	000	Unidad Responsable
Fiscalía Estatal		Fiscalía Estatal	
		00319	Unidad Ejecutora del Gasto
		Oficina del Fiscal	
¿Para qué se gasta?			
Finalidad		Función	
Gobierno		Justicia	
		Procuración de Justicia	
Presupuesto asignado al Programa Presupuestario			
		Monto	
		\$6,765,996.00	
Objetivos			
Nivel	Clave Componente	Resumen Narrativo	
Componente	02	Información en materia de delitos tecnológicos entregada a solicitud expresa de los ministerios públicos, fiscalías y policía investigadora.	
Datos del Indicador			
Denominación		Método de cálculo	
Total de Requerimientos de información de delitos tecnológicos respondidos.		(Número de requerimientos de información en materia de delitos tecnológicos respondidos mensualmente. (Realizado) / Número de requerimientos de información en materia de delitos tecnológicos respondidos mensualmente. (Programado))*100	
Descripción del Indicador			
Este indicador representa las colaboraciones generadas por parte de las diversas áreas de Fiscalía Estatal que solicitan el apoyo para la integración de información vinculada a delitos que tienen relación con el uso de las tecnologías de información, mediante una Carpeta de Investigación o Averiguación Previa.			
Tipo de Indicador	Gestión	Dimensión del Indicador	Eficacia
Año de Medición del Resultado	2022		
Cobertura	Estatal	Frecuencia de Medición	Mensual
Desagregado meta valor por género			
Parámetros de semaforización		Meta Institucional	Meta Valor
0	59.99	100%	1,188
60.00	79.99	Sentido del Indicador	Unidad de medida (meta valor)
80.00	130	Ascendente	Requerimiento
		Línea Base (meta valor)	Hombre
		1,188	0.00
		Año (Línea base)	Mujer
		2020	0.00
Variables del Indicador			
Nombre de la Variable		Unidad de medida	Tipo de Acumulación
Número de requerimientos de información en materia de delitos tecnológicos respondidos mensualmente. (realizado)		Requerimiento	Suma
Número de requerimientos de información en materia de delitos tecnológicos respondidos mensualmente. (programado)		Requerimiento	Suma
Fuente de Información	Base de datos de Respuestas en atención a requerimientos de información, de la Unidad de Atención a Delitos Tecnológicos; y el Modelo Homologado de Unidades de Policía Cibernética, publicado en https://www.gob.mx/cms/uploads/attachment/data/file/187616/Capacitaci_n_FASP_Modelo_Homologado_de_Unidades_de_Polic_a_Cibern_tica.pdf?		
Medios de verificación	Registro cronológico de solicitudes generadas por oficio en base a una Carpeta de Investigación o Averiguación Previa reportadas en la Base de Datos de la recepción de la Unidad de Policía Cibernética.		
Supuestos	El cumplimiento de la meta se encuentra relacionada directamente a la cantidad de solicitudes generadas en proporción a las denuncias presentadas por la ciudadanía afectada.		
Observaciones			
Id_mir	29384		

- 1 El presente documento despliega la información perteneciente a los indicadores estratégicos y gestión de aquellos programas presupuestarios que proveen de bienes y servicios que generan valor público a la ciudadanía jalisciense
- 2 Se muestra el número del Componente relacionado con el indicador.

EL ESTADO DE JALISCO

PERIÓDICO OFICIAL

1522

GOBIERNO DEL ESTADO DE JALISCO PRESUPUESTO DE EGRESOS PARA EL EJERCICIO FISCAL 2022 Ficha Técnica de Indicador

Sistema de Evaluación del Desempeño (SED)						
Gobierno del Estado de Jalisco			Secretaría de la Hacienda Pública			
Datos del Programa						
Fortalecimiento en la Procuración de Justicia, con la Elaboración de Productos Inteligentes						
Eje: Seguridad ciudadana, justicia y estado de derecho			Tema: Procuración de Justicia			
¿Quién gasta?						
16	Unidad Presupuestal	000	Unidad Responsable	00319	Unidad Ejecutora del Gasto	
Fiscalía Estatal		Fiscalía Estatal		Oficina del Fiscal		
¿Para qué se gasta?						
Finalidad		Función		Subfunción		
Gobierno		Justicia		Procuración de Justicia		
Presupuesto asignado al Programa Presupuestario						
Monto		\$6,765,996.00				
Objetivos						
Nivel	Clave Componente	Resumen Narrativo				
Componente	03	Análisis de Información de incidencia delictiva entregados al ministerio público y/o autoridades competentes				
Datos del Indicador						
Denominación			Método de cálculo			
*Total de Análisis de Investigación de incidencia delictiva mensual elaborados *			$\frac{\text{(Número de Análisis de investigación de incidencia delictiva mensual realizados (Realizado))}}{\text{(Número de Análisis de investigación de incidencia delictiva mensual realizados (Programado))}} \times 100$			
Descripción del Indicador						
Este indicador mide el análisis de información delictiva con los criterios solicitados por las diversas instancias de gobierno (Federal, Estatal y Municipal) para contribuir en los procesos de investigación.						
Tipo de Indicador	Gestión	Dimensión del Indicador	Eficacia	Año de Medición del Resultado	2022	
Cobertura	Estatal	Frecuencia de Medición	Mensual			
Desagregado meta valor por género						
Parámetros de semaforización		Meta Institucional	Meta Valor	Unidad de medida (meta valor)	Hombre	Mujer
0	59.99	60.00	79.99	80.00	130	100%
24	24	Análisis	0.00	0.00		
Sentido del Indicador		Línea Base (meta valor)		Año (Línea base)		
Ascendente		24		2020		
Variables del Indicador						
Nombre de la Variable			Unidad de medida	Tipo de Acumulación		
Número de Análisis de investigación de incidencia delictiva mensual realizados (realizado)			Análisis	Suma		
Número de Análisis de investigación de incidencia delictiva mensual realizados (programado)			Análisis	Suma		
Fuente de Información						
Delitos del fuero común, publicados en: <a estadísticas_pgjej="" estadísticas_pgjej.htm"="" href="https://seplan.app.jalisco.gob.mx/mide/panel/Ciudadano/detalleIndicador/785?temaElemental=5&sortBusqueda=1&max=10&offset=0&vista=1&accionRegreso=busqueda;Estadística de averiguaciones previas registradas en la Fiscalía Central del Estado, publicado en: http://infopublicatg.jalisco.gob.mx/Transparencia_PGJEJ/Estadísticas_PGJEJ/estadísticas_pgjej.htm ; La incidencia Delictiva por Entidades Federativas de Delitos de Fuero Común, publicado en: http://secretariadoejecutivo.gob.mx/docs/pdfs/estadísticas%20de%20fuero%20comun/Cieisp2017_012017.pdf						
Medios de verificación						
Informes Mensuales ubicados en la dirección de Inteligencia.						
Supuestos						
Existe la coordinación con diferentes autoridades para el intercambio de información, así como acuerdos para el acceso a bancos de información externos.						
Observaciones						
Id_mir						
29387						

- 1 El presente documento despliega la información perteneciente a los indicadores estratégicos y gestión de aquellos programas presupuestarios que proveen de bienes y servicios que generan valor público a la ciudadanía jalisciense
- 2 Se muestra el número del Componente relacionado con el indicador.

GOBIERNO DEL ESTADO DE JALISCO PRESUPUESTO DE EGRESOS PARA EL EJERCICIO FISCAL 2022 Ficha Técnica de Indicador

Sistema de Evaluación del Desempeño (SED)

Gobierno del Estado de Jalisco		Secretaría de la Hacienda Pública	
Datos del Programa			
Fortalecimiento en la Procuración de Justicia, con la Elaboración de Productos Inteligentes			
Eje: Seguridad ciudadana, justicia y estado de derecho		Tema: Procuración de Justicia	
¿Quién gasta?			
16	Unidad Presupuestal	000	Unidad Responsable
Fiscalía Estatal		Oficina del Fiscal	
		00319	Unidad Ejecutora del Gasto
¿Para qué se gasta?			
Finalidad		Subfunción	
Gobierno		Procuración de Justicia	
Presupuesto asignado al Programa Presupuestario			
		Monto	
		\$6,765,996.00	
Objetivos			
Nivel	Clave Componente	Resumen Narrativo	
Componente	04	Productos en materia legislativa entregados a lo altos mandos de la dependencia.	
Datos del Indicador			
Denominación		Método de cálculo	
Total de productos legislativos elaborados en la Fiscalía del Estado.		(Número de productos legislativos elaborados en el año 2022 (Realizado) / Número de productos legislativos elaborados en el año 2022 (Programado))*100	
Descripción del Indicador			
Este indicador informa y propone reformas a leyes y/o reglamentos en materia de procuración y administración de justicia			
Tipo de Indicador	Gestión	Dimensión del Indicador	Eficacia
Cobertura	Estatal	Frecuencia de Medición	Bimestral
		Año de Medición del Resultado	2022
Desagregado meta valor por género			
Parámetros de semafización		Meta Institucional	Meta Valor
0	59.99	100%	6
60.00	79.99	Sentido del indicador	Unidad de medida (meta valor)
80.00	130	Ascendente	Producto
		Línea Base (meta valor)	Hombre
		6	0.00
		Año (Línea base)	Mujer
		2021	0.00
Variables del Indicador			
Nombre de la Variable		Unidad de medida	Tipo de Acumulación
Número de productos legislativos elaborados en el año 2022 (realizado)		Producto	Suma
Número de productos legislativos elaborados en el año 2022 (programado)		Producto	Suma
Fuente de Información	Consulta de Leyes vigentes de los congresos locales, nacional y documentos jurídicos extranjeras, Jurisprudencia de la Suprema Corte de Justicia de la Nación, bibliografía jurídica y recomendaciones de los organismos en materia de Derechos Humanos, Transparencia, Rendición de Cuentas y Combate a la Corrupción, así como referencias telemáticas de otros países.		
Medios de verificación	Reformas de la legislación Penal en la Biblioteca Virtual del Congreso del Estado de Jalisco.		
Supuestos	Existe una legislación y reglamentación con áreas de oportunidad que buscan la armonización a los hechos y las conductas en sus formas de comisión, participación y manifestación que ameritan el análisis y reforma según sea el supuesto.		
Observaciones			
Id_mir	29390		

- 1 El presente documento despliega la información perteneciente a los indicadores estratégicos y gestión de aquellos programas presupuestarios que proveen de bienes y servicios que generan valor público a la ciudadanía jalisciense
- 2 Se muestra el número del Componente relacionado con el indicador.

EL ESTADO DE JALISCO

PERIÓDICO OFICIAL

1524

GOBIERNO DEL ESTADO DE JALISCO PRESUPUESTO DE EGRESOS PARA EL EJERCICIO FISCAL 2022 Ficha Técnica de Indicador

Sistema de Evaluación del Desempeño (SED)

Gobierno del Estado de Jalisco Secretaría de la Hacienda Pública

Datos del Programa

Fortalecimiento en la Procuración de Justicia, con la Elaboración de Productos Inteligentes

Eje: Seguridad ciudadana, justicia y estado de derecho Tema: Procuración de Justicia

¿Quién gasta?

16	Unidad Presupuestal	000	Unidad Responsable	00319	Unidad Ejecutora del Gasto
	Fiscalía Estatal		Fiscalía Estatal		Oficina del Fiscal

¿Para qué se gasta?

Finalidad	Función	Subfunción
Gobierno	Justicia	Procuración de Justicia

Presupuesto asignado al Programa Presupuestario

Monto

Objetivos

Nivel	Clave Componente	Resumen Narrativo
Componente	05	Fichas de identificación de personas entregadas al ministerio publico y/o autoridades competentes

Datos del Indicador

Denominación	Método de cálculo
Total de Fichas de identificación de personas mensual elaboradas	(Número de Fichas de identificación de personas realizadas (Realizado) / Número de Fichas de identificación de personas realizadas (Programado))*100

Descripción del Indicador
Total de Fichas de identificación de personas mensual elaboradas Este indicador mide el total de fichas de identificación e investigación dirigidas a las agencias del ministerio público , policía investigadora y autoridades judiciales

Tipo de Indicador	Gestión	Dimensión del Indicador	Eficacia	Año de Medición del Resultado	2022
Cobertura	Estatal	Frecuencia de Medición	Mensual		

Desagregado meta valor por género

Parámetros de semaforización						Meta Institucional	Meta Valor	Unidad de medida (meta valor)	Hombre	Mujer
0	59.99	60.00	79.99	80.00	130	100%	3,900	Ficha	0.00	0.00
						Sentido del Indicador	Línea Base (meta valor)	Año (Línea base)		
						Ascendente	3,900	2020		

Variables del Indicador

Nombre de la Variable	Unidad de medida	Tipo de Acumulación
Número de Fichas de identificación de personas realizadas (realizado)	Ficha	Suma
Número de Fichas de identificación de personas realizadas (programado)	Ficha	Suma

Fuente de Información Sistemas de Información de detenidos, siendo el área responsable la Fiscalía Ejecutiva de Investigación Criminal y el Sistema de Internos en Reclusión, siendo la Comisaría de Reinserción Social responsable de la información.

Medios de verificación Informes Mensuales ubicados en la Dirección de Inteligencia.

Supuestos Existe petición oficial realizada por las áreas de investigación, Recursos Tecnológicos adecuados, Bancos de información sistematizados a nivel nacional y local, actualizados en tiempo real.

Observaciones

Id_mir

- 1 El presente documento despliega la información perteneciente a los indicadores estratégicos y gestión de aquellos programas presupuestarios que proveen de bienes y servicios que generan valor público a la ciudadanía jalisciense
- 2 Se muestra el número del Componente relacionado con el indicador.

GOBIERNO DEL ESTADO DE JALISCO PRESUPUESTO DE EGRESOS PARA EL EJERCICIO FISCAL 2022 Ficha Técnica de Indicador

Sistema de Evaluación del Desempeño (SED)

Gobierno del Estado de Jalisco Secretaría de la Hacienda Pública

Datos del Programa

Fortalecimiento en la Procuración de Justicia, con la Elaboración de Productos Inteligentes

Eje: Seguridad ciudadana, justicia y estado de derecho Tema: Procuración de Justicia

¿Quién gasta?

16	Unidad Presupuestal	000	Unidad Responsable	00319	Unidad Ejecutora del Gasto
	Fiscalía Estatal		Fiscalía Estatal		Oficina del Fiscal

¿Para qué se gasta?

Finalidad	Función	Subfunción
Gobierno	Justicia	Procuración de Justicia

Presupuesto asignado al Programa Presupuestario

Monto

Objetivos

Nivel	Clave Componente	Resumen Narrativo
Componente	06	Productos de información estadística, geográfica y de evaluación en materia de seguridad entregados a las distintas autoridades

Datos del Indicador

Denominación	Método de cálculo
Total de Productos estadísticos generados y entregados a autoridades de seguridad.	(Número de Productos Estadísticos sobre incidencia delictiva estatal y municipal (Realizado) / Número de Productos Estadísticos sobre incidencia delictiva estatal y municipal (Programado))*100

Descripción del Indicador
Este indicador mide la problemática en materia de seguridad pública, de acuerdo al comportamiento de los diferentes delitos (alto impacto y bajo impacto), así como el resultado de la aplicación de estrategias para su disminución.

Tipo de Indicador	<input type="text" value="Gestión"/>	Dimensión del Indicador	<input type="text" value="Eficacia"/>	Año de Medición del Resultado	<input type="text" value="2022"/>
Cobertura	<input type="text" value="Estatal"/>	Frecuencia de Medición	<input type="text" value="Mensual"/>		

Desagregado meta valor por género						
Parámetros de semaforización		Meta Institucional	Meta Valor	Unidad de medida (meta valor)	Hombre	Mujer
0	59.99	60.00	79.99	80.00	130	
■	■	■	■	■	■	
		Sentido del Indicador	Línea Base (meta valor)	Año (Línea base)		
		<input type="text" value="Ascendente"/>	<input type="text" value="1,142"/>	<input type="text" value="2020"/>		

Variables del Indicador

Nombre de la Variable	Unidad de medida	Tipo de Acumulación
Número de Productos Estadísticos sobre incidencia delictiva estatal y municipal (realizado)	Producto	Suma
Número de Productos Estadísticos sobre incidencia delictiva estatal y municipal (programado)	Producto	Suma

Fuente de Información

*Sistema Integral de Gestión de Información (SIGI), fuente primaria de recopilación de datos de incidencia delictiva, captura realizada por parte de los agentes del Ministerio Público.
Boletas institucionales con la información desagregado por delito.
Proyecciones de población por entidad federativa y municipio de los años 2010 al 2030, elaborada por el CONAPO y publicadas en el sitio: <https://datos.gob.mx/busca/dataset/proyecciones-de-la-poblacion-de-mexico>
Información de incidencia delictiva a nivel entidad federativa y desagregada por municipio, tipo de delito, año y mes, elaborada por el Centro Nacional de Información y publicada en el sitio: <http://secretariadodjejecutivo.gob.mx/index.php>
Resultados de la Encuesta Intercensal 2015, elaborada por el INEGI y publicada en el sitio: <http://www.beta.inegi.org.mx/app/biblioteca/ficha.html?upc=702825078966>
Censo Nacional de Población y Vivienda 2010, elaborado por el INEGI y publicado en el sitio: <http://www.beta.inegi.org.mx/temas/estructura/>
Encuesta Nacional de Victimización (ENVIPE), elaborada por el INEGI y publicada en el sitio: <http://www.beta.inegi.org.mx/proyectos/enchogares/regulares/envi/2016/default.html>
Encuesta Nacional de Victimización a Empresas (ENVE), elaborada por el INEGI y publicada en el sitio: <http://www.beta.inegi.org.mx/proyectos/encuestas/especiales/enve/2014/default.htm>
Marco Geo estadístico Nacional, elaborado por el INEGI y publicado en el sitio: <http://www.beta.inegi.org.mx/temas/mapas/mg/>
Cartografía del estado de Jalisco, elaborada por el Instituto Nacional Electoral.
Directorio Estadístico Nacional de Unidades Económicas (DENUE), elaborado por el INEGI y publicado en el sitio: <http://www.beta.inegi.org.mx/app/mapa/denue/>
Federativa del año 2019, publicadas por el INEGI.
www.inegi.org.mx; el 26 de Octubre de 2020.
DENUE, Unidades económicas. Información Extraída de la página www.inegi.org.mx el 30 de octubre de 2020.
Sucursales, la información proporcionada por CNBV.*

Medios de verificación
Informes Mensuales publicados en la plataforma de Seguridad y el Secretariado Ejecutivo de Seguridad Pública, fuente de origen: Base de datos de estadística delictiva.

Supuestos
Existe la base de datos del lugar de comisión del delito con la calidad y oportunidad requerida para la Georreferenciación cartográfica.

Observaciones

Id_mir

GOBIERNO DEL ESTADO DE JALISCO
PRESUPUESTO DE EGRESOS PARA EL EJERCICIO FISCAL 2022

Ficha Técnica de Indicador

Sistema de Evaluación del Desempeño (SED)

- 1 El presente documento despliega la información perteneciente a los indicadores estratégicos y gestión de aquellos programas presupuestarios que proveen de bienes y servicios que generan valor público a la ciudadanía jalisciense
- 2 Se muestra el número del Componente relacionado con el indicador.

GOBIERNO DEL ESTADO DE JALISCO
PRESUPUESTO DE EGRESOS PARA EL EJERCICIO FISCAL 2022
Ficha Técnica de Indicador

Sistema de Evaluación del Desempeño (SED)

Gobierno del Estado de Jalisco		Secretaría de la Hacienda Pública	
Datos del Programa			
Fortalecimiento en la Procuración de Justicia, con la Elaboración de Productos Inteligentes			
Eje: Seguridad ciudadana, justicia y estado de derecho		Tema: Procuración de Justicia	
¿Quién gasta?			
16	Unidad Presupuestal	000	Unidad Responsable
	Fiscalía Estatal		Oficina del Fiscal
			00319
			Unidad Ejecutora del Gasto
¿Para qué se gasta?			
Finalidad		Función	
Gobierno		Justicia	
		Procuración de Justicia	
Presupuesto asignado al Programa Presupuestario			
Monto		\$6,765,996.00	
Objetivos			
Nivel	Clave Componente	Resumen Narrativo	
Componente	A1	Productos de Prevención de Delito entregados a las Direcciones de la Fiscalía y otras a solicitud de polígonos.	
Datos del Indicador			
Denominación		Método de cálculo	
Total de Productos realizados mensualmente a polígonos, sector público y privado.		(Número de productos realizados mensualmente a polígonos, sector público y privado, (Realizado) / Número de productos realizados mensualmente a polígonos, sector público y privado, (Programado))*100	
Descripción del Indicador			
Este indicador mide las problemáticas sociales, estructurales para generar estrategias de prevención del delito.			
Tipo de Indicador	Gestión	Dimensión del Indicador	Eficacia
Cobertura	Estatal	Frecuencia de Medición	Mensual
		Año de Medición del Resultado	
		2022	
Desagregado meta valor por género			
Parámetros de semafización		Meta Institucional	Meta Valor
0	59.99	100%	24
60.00	79.99		
80.00	130		
		Unidad de medida (meta valor)	Desagregado meta valor por género
		Producto	Hombre
			Mujer
			0.00
			0.00
		Sentido del Indicador	Línea Base (meta valor)
		Ascendente	24
			Año (Línea base)
			2021
Variabes del Indicador			
Nombre de la Variable		Unidad de medida	Tipo de Acumulación
Número de productos realizados mensualmente a polígonos, sector público y privado. (realizado)		Producto	Suma
Número de productos realizados mensualmente a polígonos, sector público y privado. (programado)		Producto	Suma
Fuente de Información			
Manuales, reportes y sistemas de captura de información de la Dirección General de Inteligencias del ejercicio 2022			
Medios de verificación			
Informes Mensuales ubicados en la dirección de Prevención del Delito.			
Supuestos			
Existe coordinación con dependencias vinculadas ala prevención del delito en el Estado de Jalisco.			
Observaciones			
Id_mir		29397	

- 1 El presente documento despliega la información perteneciente a los indicadores estratégicos y gestión de aquellos programas presupuestarios que proveen de biene y servicios que generan valor público a la ciudadanía jalisciense
- 2 Se muestra el número del Componente relacionado con el indicador.

EL ESTADO DE JALISCO

PERIÓDICO OFICIAL

1528

GOBIERNO DEL ESTADO DE JALISCO PRESUPUESTO DE EGRESOS PARA EL EJERCICIO FISCAL 2022 Ficha Técnica de Indicador

Sistema de Evaluación del Desempeño (SED)

Gobierno del Estado de Jalisco Secretaría de la Hacienda Pública

Datos del Programa

Fortalecimiento en la Procuración de Justicia, con la Elaboración de Productos Inteligentes

Eje: Seguridad ciudadana, justicia y estado de derecho Tema: Procuración de Justicia

¿Quién gasta?

16	Unidad Presupuestal	000	Unidad Responsable	00319	Unidad Ejecutora del Gasto
Fiscalía Estatal		Fiscalía Estatal		Oficina del Fiscal	

¿Para qué se gasta?

Finalidad	Función	Subfunción
Gobierno	Justicia	Procuración de Justicia

Presupuesto asignado al Programa Presupuestario

Monto \$6,765,996.00

Objetivos

Nivel	Clave Componente	Resumen Narrativo
Componente	A7	Diagnósticos criminológicos entregados a la Policía Investigadora para la detección de los factores criminógenos

Datos del Indicador

Denominación	Método de cálculo
Total de productos criminológicos elaborados en la Fiscalía del Estado.	(Número de productos criminológicos realizados en el año 2022 (Realizado) / Número de productos criminológicos realizados en el año 2022 (Programado))*100

Descripción del Indicador Este indicador Informa sobre los factores que influyen en la comisión de conductas criminales

Tipo de Indicador	Gestión	Dimensión del Indicador	Eficacia	Año de Medición del Resultado	2022
Cobertura	Estatal	Frecuencia de Medición	Mensual		

	Meta Institucional	Meta Valor	Unidad de medida (meta valor)	Desagregado meta valor por género													
Parámetros de semaforización	100%	96	Producto	0.00	0.00												
<table style="display: inline-table; border-collapse: collapse;"> <tr> <td style="border: 1px solid black; padding: 2px;">0</td> <td style="border: 1px solid black; padding: 2px;">59.99</td> <td style="border: 1px solid black; padding: 2px;">60.00</td> <td style="border: 1px solid black; padding: 2px;">79.99</td> <td style="border: 1px solid black; padding: 2px;">80.00</td> <td style="border: 1px solid black; padding: 2px;">130</td> </tr> <tr> <td style="background-color: red; width: 15px; height: 15px;"></td> <td style="background-color: red; width: 15px; height: 15px;"></td> <td style="background-color: yellow; width: 15px; height: 15px;"></td> <td style="background-color: yellow; width: 15px; height: 15px;"></td> <td style="background-color: green; width: 15px; height: 15px;"></td> <td style="background-color: green; width: 15px; height: 15px;"></td> </tr> </table>	0	59.99	60.00	79.99	80.00	130							Sentido del Indicador	Línea Base (meta valor)	Año (Línea base)		
0	59.99	60.00	79.99	80.00	130												
	Ascendente	96	2021														

Variables del Indicador

Nombre de la Variable	Unidad de medida	Tipo de Acumulación
Número de productos criminológicos realizados en el año 2022 (realizado)	Producto	Suma
Número de productos criminológicos realizados en el año 2022 (programado)	Producto	Suma

Fuente de Información Consulta de estadísticas oficiales: <https://seplan.app.jalisco.gob.mx/mide/panelCiudadano/inicio>; http://infopublica/ge.jalisco.gob.mx/Transparencia_PGJEJ/Estadisticas_PGJEJ/estadisticas_pgjej.htm; <https://www.gob.mx/sesns/articulos/incidencia-delictiva?idiom=es>; Información general del INEGI

Medios de verificación Las estadísticas que generen en cumplimiento de sus facultades, competencias o funciones de la Fiscalía del Estado de Jalisco.

Supuestos Existen resultados eficaces en las investigaciones criminales que realiza la Policía Investigadora.

Observaciones

Id_mir 29400

- 1 El presente documento despliega la información perteneciente a los indicadores estratégicos y gestión de aquellos programas presupuestarios que proveen de bienes y servicios que generan valor público a la ciudadanía jalisciense
- 2 Se muestra el número del Componente relacionado con el indicador.

GOBIERNO DEL ESTADO DE JALISCO PRESUPUESTO DE EGRESOS PARA EL EJERCICIO FISCAL 2022 Ficha Técnica de Indicador

Sistema de Evaluación del Desempeño (SED)

Gobierno del Estado de Jalisco Secretaría de la Hacienda Pública

Datos del Programa

Fortalecimiento en la Procuración de Justicia, con la Elaboración de Productos Inteligentes

Eje: Seguridad ciudadana, justicia y estado de derecho Tema: Procuración de Justicia

¿Quién gasta?

16	Unidad Presupuestal	000	Unidad Responsable	00319	Unidad Ejecutora del Gasto
	Fiscalía Estatal		Fiscalía Estatal		Oficina del Fiscal

¿Para qué se gasta?

Finalidad	Función	Subfunción
Gobierno	Justicia	Procuración de Justicia

Presupuesto asignado al Programa Presupuestario

Monto

Objetivos

Nivel	Clave Componente	Resumen Narrativo
Componente	07	Productos de información estadística de incidencia delictiva entregados al Centro Nacional de Información.

Datos del Indicador

Denominación Total de Productos estadísticos generados y entregados al Centro Nacional de Información.	Método de cálculo (Número de Productos Estadísticos sobre incidencia delictiva del estado y sus municipios con criterios de Centro Nacional de Información. (Realizado) / Número de Productos Estadísticos sobre incidencia delictiva del estado y sus municipios con criterios de Centro Nacional de Información. (Programado))*100
--	--

Descripción del Indicador
Este indicador publica la estadísticas en materia de seguridad pública, de acuerdo al Secretariado Ejecutivo del Sistema Nacional de Seguridad Pública.

Tipo de Indicador	Gestión	Dimensión del Indicador	Eficacia	Año de Medición del Resultado	2022
Cobertura	Estatal	Frecuencia de Medición	Mensual		

Desagregado meta valor por género						
Parámetros de semaforización		Meta Institucional	Meta Valor	Unidad de medida (meta valor)	Hombre	Mujer
0	59.99	100%	60	Producto	0.00	0.00
■	■	Sentido del Indicador	Línea Base (meta valor)	Año (Línea base)		
		Ascendente	No disponible	No disponible		

Variables del Indicador

Nombre de la Variable	Unidad de medida	Tipo de Acumulación
Número de Productos Estadísticos sobre incidencia delictiva del estado y sus municipios con criterios de Centro Nacional de Información. (realizado)	Producto	Suma
Número de Productos Estadísticos sobre incidencia delictiva del estado y sus municipios con criterios de Centro Nacional de Información. (programado)	Producto	Suma

Fuente de Información

*Sistema Integral de Gestión de Información (SIGI), fuente primaria de recopilación de datos de incidencia delictiva, captura realizada por parte de los agentes del Ministerio Público.
Boletas institucionales con la información desagregado por delito.
Proyecciones de población por entidad federativa y municipio de los años 2010 al 2030, elaborada por el CONAPO y publicadas en el sitio: <https://datos.gob.mx/busca/dataset/proyecciones-de-la-poblacion-de-mexico>
Información de incidencia delictiva a nivel entidad federativa y desagregada por municipio, tipo de delito, año y mes, elaborada por el Centro Nacional de Información y publicada en el sitio: <http://secretariadoejecutivo.gob.mx/index.php>
Resultados de la Encuesta Intercensal 2015, elaborada por el INEGI y publicada en el sitio: <http://www.beta.inegi.org.mx/app/biblioteca/ficha.html?upcc=702825078966>
Censo Nacional de Población y Vivienda 2010, elaborado por el INEGI y publicado en el sitio: <http://www.beta.inegi.org.mx/temas/estructura/>
Encuesta Nacional de Victimización (ENVIPE), elaborada por el INEGI y publicada en el sitio: <http://www.beta.inegi.org.mx/proyectos/enchogares/regulares/envipe/2016/default.html>
Encuesta Nacional de Victimización a Empresas (ENVE), elaborada por el INEGI y publicada en el sitio: <http://www.beta.inegi.org.mx/proyectos/enchogares/especiales/enve/2014/default.html>
Marco Geo estadístico Nacional, elaborado por el INEGI y publicado en el sitio: <http://www.beta.inegi.org.mx/temas/mapas/mg/>
Cartografía del estado de Jalisco, elaborada por el Instituto Nacional Electoral.
Directorio Estadístico Nacional de Unidades Económicas (DENU), elaborado por el INEGI y publicado en el sitio: <http://www.beta.inegi.org.mx/app/mapa/denu/> Fuente: Automóviles registrados en circulación por Entidad Federativa del año 2019, publicadas por el INEGI.
www.inegi.org.mx; el 26 de Octubre de 2020.
DENU, Unidades económicas. Información Extraída de la pagina www.inegi.org.mx el 30 de octubre de 2020.
Sucursales, la información proporcionada por CNBV.*

Medios de verificación
Estadísticas mensuales publicadas en el Secretariado Ejecutivo del Sistema Nacional de Seguridad Pública.

Supuestos
Existe la información desagregada por delito y zona geográfica.

Observaciones

Id_mir

1530

GOBIERNO DEL ESTADO DE JALISCO
PRESUPUESTO DE EGRESOS PARA EL EJERCICIO FISCAL 2022

Ficha Técnica de Indicador

Sistema de Evaluación del Desempeño (SED)

- 1 El presente documento despliega la información perteneciente a los indicadores estratégicos y gestión de aquellos programas presupuestarios que proveen de bienes y servicios que generan valor público a la ciudadanía jalisciense
- 2 Se muestra el número del Componente relacionado con el indicador.

GOBIERNO DEL ESTADO DE JALISCO PRESUPUESTO DE EGRESOS PARA EL EJERCICIO FISCAL 2022 Ficha Técnica de Indicador

Sistema de Evaluación del Desempeño (SED)

Gobierno del Estado de Jalisco		Secretaría de la Hacienda Pública													
Datos del Programa															
Procedimientos Administrativos para las y los Servidores Públicos y Elementos Operativos															
Eje: Seguridad ciudadana, justicia y estado de derecho		Tema: Procuración de Justicia													
¿Quién gasta?															
16	Unidad Presupuestal	000	Unidad Responsable												
Fiscalía Estatal		Oficina del Fiscal													
		00319	Unidad Ejecutora del Gasto												
¿Para qué se gasta?															
Finalidad		Subfunción													
Gobierno		Procuración de Justicia													
Presupuesto asignado al Programa Presupuestario															
		Monto													
		\$16,300,144.00													
Objetivos															
Nivel	Clave Componente	Resumen Narrativo													
Componente	F4	Auditorías preventivas realizadas en áreas administrativas, verificadas y apegadas a la normatividad aplicable													
Datos del Indicador															
Denominación		Método de cálculo													
Total de auditorías preventivas realizadas al interior de la Fiscalía Estatal.		$\left(\frac{\text{Número de auditorías preventivas realizadas al interior de la Fiscalía Estatal (Realizado)}}{\text{Número de auditorías preventivas realizadas al interior de la Fiscalía Estatal (Programado)}} \times 100 \right)$													
Descripción del Indicador															
Este indicador mide el cumplimiento a la normatividad aplicable, en los procesos administrativos.															
Tipo de Indicador	Gestión	Dimensión del Indicador	Eficacia												
Cobertura	Estatal	Frecuencia de Medición	Bimestral												
		Año de Medición del Resultado	2022												
Desagregado meta valor por género															
Parámetros de semaforización		Meta Institucional	Meta Valor												
<table border="1" style="display: inline-table; border-collapse: collapse;"> <tr> <td style="width: 20px; text-align: center;">0</td> <td style="width: 20px; text-align: center;">59.99</td> <td style="width: 20px; text-align: center;">60.00</td> <td style="width: 20px; text-align: center;">79.99</td> <td style="width: 20px; text-align: center;">80.00</td> <td style="width: 20px; text-align: center;">130</td> </tr> <tr> <td style="background-color: red; width: 20px;"></td> <td style="background-color: red; width: 20px;"></td> <td style="background-color: yellow; width: 20px;"></td> <td style="background-color: yellow; width: 20px;"></td> <td style="background-color: green; width: 20px;"></td> <td style="background-color: green; width: 20px;"></td> </tr> </table>		0	59.99	60.00	79.99	80.00	130							100%	6
0	59.99	60.00	79.99	80.00	130										
		Unidad de medida (meta valor)	Hombre												
		Auditoría	0.00												
		Mujer	0.00												
		Sentido del Indicador	Línea Base (meta valor)												
		Ascendente	6												
		Año (Línea base)	2021												
Variabes del Indicador															
Nombre de la Variable		Unidad de medida	Tipo de Acumulación												
Número de auditorías preventivas realizadas al interior de la Fiscalía Estatal (realizado)		Auditoría	Suma												
Número de auditorías preventivas realizadas al interior de la Fiscalía Estatal (programado)		Auditoría	Suma												
Fuente de Información															
Plan Anual de Auditoría 2022 de Contraloría Interna															
Medios de verificación															
Estadística mensual sobre total de auditorías realizadas, en posesión de la Dirección de Contraloría Interna.															
Supuestos															
Los entes auditados proporcionan de forma veraz y oportuna la información y documentación solicitada.															
Observaciones															
Id_mir		29465													

- 1 El presente documento despliega la información perteneciente a los indicadores estratégicos y gestión de aquellos programas presupuestarios que proveen de bienes y servicios que generan valor público a la ciudadanía jalisciense
- 2 Se muestra el número del Componente relacionado con el indicador.

GOBIERNO DEL ESTADO DE JALISCO PRESUPUESTO DE EGRESOS PARA EL EJERCICIO FISCAL 2022 Ficha Técnica de Indicador

Sistema de Evaluación del Desempeño (SED)

Gobierno del Estado de Jalisco Secretaría de la Hacienda Pública

Datos del Programa

Procedimientos Administrativos para las y los Servidores Públicos y Elementos Operativos

Eje: Seguridad ciudadana, justicia y estado de derecho Tema: Procuración de Justicia

¿Quién gasta?

16	Unidad Presupuestal	000	Unidad Responsable	00319	Unidad Ejecutora del Gasto
	Fiscalía Estatal		Fiscalía Estatal		Oficina del Fiscal

¿Para qué se gasta?

Finalidad	Función	Subfunción
Gobierno	Justicia	Procuración de Justicia

Presupuesto asignado al Programa Presupuestario

Monto

Objetivos

Nivel	Clave Componente	Resumen Narrativo
Componente	F7	Procesos de entrega recepción verificados y apegados a la normatividad aplicable

Datos del Indicador

Denominación Total de actas de entrega recepción realizadas	Método de cálculo (Número de actas del proceso de entrega recepción llevadas a cabo como intermediario (Realizado) / Número de actas del proceso de entrega recepción llevadas a cabo como intermediario (Programado))*100
---	--

Descripción del Indicador
Este indicador mide el número de entregas recepción, llevadas a cabo como intermediario.

Tipo de Indicador	Gestión	Dimensión del Indicador	Eficacia	Año de Medición del Resultado	2022
Cobertura	Estatal	Frecuencia de Medición	Mensual		

Desagregado meta valor por género

	Meta Institucional	Meta Valor	Unidad de medida (meta valor)	Hombre	Mujer
Parámetros de semaforización	100%	12	Acta	0.00	0.00
<div style="display: flex; justify-content: space-around; width: 100%;"> 0 59.99 60.00 79.99 80.00 130 </div> <div style="display: flex; justify-content: space-around; width: 100%; margin-top: 5px;"> </div>	Sentido del Indicador	Línea Base (meta valor)	Año (Línea base)		
	Ascendente	100	2021		

Variables del Indicador

Nombre de la Variable	Unidad de medida	Tipo de Acumulación
Numero de actas del proceso de entrega recepción llevadas a cabo como intermediario (realizado)	Acta	Suma
Numero de actas del proceso de entrega recepción llevadas a cabo como intermediario (programado)	Acta	Suma

Fuente de Información	Oficios de petición para el levantamiento del acta de Entrega-Recepción, por parte de las instancias de la Fiscalía Estatal del ejercicio 2022.
Medios de verificación	Estadística mensual sobre total de actas de entrega recepción, en posesión de la Dirección de Contraloría Interna.
Supuestos	Los entes cumplen con los plazos establecidos en las normas aplicables.
Observaciones	
Id_mir	29467

- 1 El presente documento despliega la información perteneciente a los indicadores estratégicos y gestión de aquellos programas presupuestarios que proveen de bienes y servicios que generan valor público a la ciudadanía jalisciense
- 2 Se muestra el número del Componente relacionado con el indicador.

GOBIERNO DEL ESTADO DE JALISCO
PRESUPUESTO DE EGRESOS PARA EL EJERCICIO FISCAL 2022
Ficha Técnica de Indicador

Sistema de Evaluación del Desempeño (SED)

Gobierno del Estado de Jalisco		Secretaría de la Hacienda Pública	
Datos del Programa			
Procedimientos Administrativos para las y los Servidores Públicos y Elementos Operativos			
Eje: Seguridad ciudadana, justicia y estado de derecho		Tema: Procuración de Justicia	
¿Quién gasta?			
16	Unidad Presupuestal	000	Unidad Responsable
	Fiscalía Estatal		Fiscalía Estatal
		00319	Unidad Ejecutora del Gasto
			Oficina del Fiscal
¿Para qué se gasta?			
Finalidad		Función	
Gobierno		Justicia	
		Subfunción	
		Procuración de Justicia	
Presupuesto asignado al Programa Presupuestario			
Monto		\$16,300,144.00	
Objetivos			
Nivel	Clave Componente	Resumen Narrativo	
Componente	F9	Procedimientos de separación resueltos en contra de personal operativo	
Datos del Indicador			
Denominación		Método de cálculo	
Total de resolución de procedimientos de separación en contra de elementos operativos.		$(\text{Número de resolución de procedimientos de separación en contra de elementos operativos (Realizado)} / \text{Número de resolución de procedimientos de separación en contra de elementos operativos (Programado)}) * 100$	
Descripción del Indicador			
Este indicador mide el total de resolución de procedimientos de separación en contra de elementos operativos, por no aprobar las evaluaciones de control y confianza.			
Tipo de Indicador	Gestión	Dimensión del Indicador	Eficacia
Cobertura	Estatal	Frecuencia de Medición	Mensual
Desagregado meta valor por género			
Parámetros de semaforización		Meta Institucional	Meta Valor
0	59.99	100%	24
60.00	79.99	Sentido del Indicador	Unidad de medida (meta valor)
80.00	130	Ascendente	Resolución
		Línea Base (meta valor)	Hombre
		12	0.00
		Año (Línea base)	Mujer
		2021	0.00
Variables del Indicador			
Nombre de la Variable		Unidad de medida	Tipo de Acumulación
Número de resolución de procedimientos de separación en contra de elementos operativos (realizado)		Resolución	Suma
Número de resolución de procedimientos de separación en contra de elementos operativos (programado)		Resolución	Suma
Fuente de Información	Informe de no aprobación de exámenes de control y confianza en el año 2022.		
Medios de verificación	Estadística mensual sobre total de resolución de procedimientos de separación, en posesión de la Dirección de Contraloría Interna.		
Supuestos	Se recibe de forma puntual y oportuna la información y documentación requerida a diversas instancias, asimismo, la resolución de los juicios de amparo permite resolver oportunamente aquellos procedimientos que se encuentran sub iudice.		
Observaciones			
Id_mir	29469		

- El presente documento despliega la información perteneciente a los indicadores estratégicos y gestión de aquellos programas presupuestarios que proveen de bienes y servicios que generan valor público a la ciudadanía jalisciense
- Se muestra el número del Componente relacionado con el indicador.

GOBIERNO DEL ESTADO DE JALISCO PRESUPUESTO DE EGRESOS PARA EL EJERCICIO FISCAL 2022 Ficha Técnica de Indicador

Sistema de Evaluación del Desempeño (SED)

Gobierno del Estado de Jalisco Secretaría de la Hacienda Pública

Datos del Programa

Procedimientos Administrativos para las y los Servidores Públicos y Elementos Operativos

Eje: Seguridad ciudadana, justicia y estado de derecho Tema: Procuración de Justicia

¿Quién gasta?

16	Unidad Presupuestal	000	Unidad Responsable	00319	Unidad Ejecutora del Gasto
	Fiscalía Estatal		Fiscalía Estatal		Oficina del Fiscal

¿Para qué se gasta?

Finalidad	Función	Subfunción
Gobierno	Justicia	Procuración de Justicia

Presupuesto asignado al Programa Presupuestario

Monto

Objetivos

Nivel	Clave Componente	Resumen Narrativo
Componente	F2	Informes de evaluación elaborados en materia de control interno

Datos del Indicador

Denominación	Método de cálculo
Total de informes elaborados sobre el sistema de control interno.	$(\text{Número de informes elaborados sobre el sistema de control interno. (Realizado)} / \text{Número de informes elaborados sobre el sistema de control interno. (Programado)}) * 100$

Descripción del Indicador
Este indicador mide el número de informes realizados sobre el Sistema de Control Interno.

Tipo de Indicador	Dimensión del Indicador	Eficacia	Año de Medición del Resultado
Gestión	Eficacia		2022
Cobertura	Frecuencia de Medición	Trimestral	
Estatal			

Desagregado meta valor por género

Parámetros de semaforización						Meta Institucional	Meta Valor	Unidad de medida (meta valor)	Hombre	Mujer
0	59.99	60.00	79.99	80.00	130	100%	4	Informe	0.00	0.00
Sentido del indicador						Línea Base (meta valor)	Año (Línea base)			
Ascendente						3	2021			

Variables del Indicador

Nombre de la Variable	Unidad de medida	Tipo de Acumulación
Número de informes elaborados sobre el sistema de control interno. (realizado)	Informe	Suma
Número de informes elaborados sobre el sistema de control interno. (programado)	Informe	Suma

Fuente de Información

Medios de verificación

Supuestos

Observaciones

Id_mir

- 1 El presente documento despliega la información perteneciente a los indicadores estratégicos y gestión de aquellos programas presupuestarios que proveen de bienes y servicios que generan valor público a la ciudadanía jalisciense
- 2 Se muestra el número del Componente relacionado con el indicador.

GOBIERNO DEL ESTADO DE JALISCO PRESUPUESTO DE EGRESOS PARA EL EJERCICIO FISCAL 2022 Ficha Técnica de Indicador

Sistema de Evaluación del Desempeño (SED)

Gobierno del Estado de Jalisco Secretaría de la Hacienda Pública

Datos del Programa

Procedimientos Administrativos para las y los Servidores Públicos y Elementos Operativos

Eje: Seguridad ciudadana, justicia y estado de derecho Tema: Procuración de Justicia

¿Quién gasta?

16	Unidad Presupuestal	000	Unidad Responsable	00319	Unidad Ejecutora del Gasto
Fiscalía Estatal		Fiscalía Estatal		Oficina del Fiscal	

¿Para qué se gasta?

Finalidad	Función	Subfunción
Gobierno	Justicia	Procuración de Justicia

Presupuesto asignado al Programa Presupuestario

Monto \$16,300,144.00

Objetivos

Nivel	Clave Componente	Resumen Narrativo
Componente	F1	Visitas de supervisión realizadas a las diferentes áreas administrativas y/o operativas de la Fiscalía Estatal

Datos del Indicador

Denominación	Método de cálculo
Total de actos de visitas de inspección, supervisión y vigilancia realizadas a las diversas áreas de la Fiscalía Estatal.	(Número de actos de visita de inspección, supervisión y vigilancia al interior de la Fiscalía Estatal realizadas (Realizado) / Número de actos de visita de inspección, supervisión y vigilancia al interior de la Fiscalía Estatal realizadas (Programado))*100

Descripción del Indicador
Este indicador coadyuva a la supervisión y vigilancia del actuar del personal de esta institución.

Tipo de Indicador	Gestión	Dimensión del Indicador	Eficacia	Año de Medición del Resultado	2022
Cobertura	Estatal	Frecuencia de Medición	Mensual		

Desagregado meta valor por género						
		Meta Institucional	Meta Valor	Unidad de medida (meta valor)	Hombre	Mujer
Parámetros de semaforización		100%	48	Acta	0.00	0.00
0	59.99	60.00	79.99	80.00	130	
		Sentido del Indicador	Línea Base (meta valor)	Año (Línea base)		
		Ascendente	12	2021		

Variables del Indicador

Nombre de la Variable	Unidad de medida	Tipo de Acumulación
Número de actos de visita de inspección, supervisión y vigilancia al interior de la Fiscalía Estatal realizadas (realizado)	Acta	Suma
Número de actos de visita de inspección, supervisión y vigilancia al interior de la Fiscalía Estatal realizadas (programado)	Acta	Suma

Fuente de Información Oficio de comisión, de acuerdo al Plan Anual de Trabajo 2022 de Contraloría interna

Medios de verificación Estadística mensual sobre total de visitas de inspección, supervisión y vigilancia realizadas, en posesión de la Dirección de Contraloría Interna.

Supuestos Las áreas visitadas proporcionan oportunamente la información y documentación solicitada.

Observaciones

Id_mir 29491

- 1 El presente documento despliega la información perteneciente a los indicadores estratégicos y gestión de aquellos programas presupuestarios que proveen de bienes y servicios que generan valor público a la ciudadanía jalisciense
- 2 Se muestra el número del Componente relacionado con el indicador.

GOBIERNO DEL ESTADO DE JALISCO PRESUPUESTO DE EGRESOS PARA EL EJERCICIO FISCAL 2022 Ficha Técnica de Indicador

Sistema de Evaluación del Desempeño (SED)

Gobierno del Estado de Jalisco Secretaría de la Hacienda Pública

Datos del Programa

Fortalecer el Estado de Derecho y salvaguardar la Integridad Social en la Entidad

Eje: Seguridad ciudadana, justicia y estado de derecho Tema: Procuración de Justicia

¿Quién gasta?

16	Unidad Presupuestal	000	Unidad Responsable	00319	Unidad Ejecutora del Gasto
	Fiscalía Estatal		Fiscalía Estatal		Oficina del Fiscal

¿Para qué se gasta?

Finalidad	Función	Subfunción
Gobierno	Justicia	Procuración de Justicia

Presupuesto asignado al Programa Presupuestario

Monto

Objetivos

Nivel	Clave Componente	Resumen Narrativo
Componente	06	Ampliaciones y rehabilitaciones realizados en las Oficinas de la Fiscalía

Datos del Indicador

Denominación	Método de cálculo
Total de obras realizadas en las instalaciones de la fiscalía Estatal	(Número de obras realizadas en las oficinas de la Fiscalía Estatal (Realizado) / Número de obras realizadas en las oficinas de la Fiscalía Estatal (Programado))*100

Descripción del Indicador
Mide el total de obras realizadas en las oficinas de la Fiscalía Estatal

Tipo de Indicador	Gestión	Dimensión del Indicador	Eficacia	Año de Medición del Resultado	2022
Cobertura	Estatal	Frecuencia de Medición	Semestral		

Desagregado meta valor por género

Parámetros de semaforización						Meta Institucional	Meta Valor	Unidad de medida (meta valor)	Hombre	Mujer
0	59.99	60.00	79.99	80.00	130	100%	1	Obra	0.00	0.00
Sentido del indicador						Línea Base (meta valor)		Año (Línea base)		
Ascendente						No disponible		2021		

Variables del Indicador

Nombre de la Variable	Unidad de medida	Tipo de Acumulación
Número de obras realizadas en las oficinas de la Fiscalía Estatal (realizado)	Obra	Suma
Número de obras realizadas en las oficinas de la Fiscalía Estatal (programado)	Obra	Suma

Fuente de Información

Medios de verificación

Supuestos

Observaciones

Id_mir

- 1 El presente documento despliega la información perteneciente a los indicadores estratégicos y gestión de aquellos programas presupuestarios que proveen de bienes y servicios que generan valor público a la ciudadanía jalisciense
- 2 Se muestra el número del Componente relacionado con el indicador.

GOBIERNO DEL ESTADO DE JALISCO
PRESUPUESTO DE EGRESOS PARA EL EJERCICIO FISCAL 2022
Ficha Técnica de Indicador

Sistema de Evaluación del Desempeño (SED)

Gobierno del Estado de Jalisco		Secretaría de la Hacienda Pública	
Datos del Programa			
Fortalecimiento Institucional de la Fiscalía Estatal			
Eje: Seguridad ciudadana, justicia y estado de derecho		Tema: Procuración de Justicia	
¿Quién gasta?			
16	Unidad Presupuestal	000	Unidad Responsable
Fiscalía Estatal		Fiscalía Estatal	
		00332	Unidad Ejecutora del Gasto
		Dirección General de Administración de la Fiscalía	
¿Para qué se gasta?			
Finalidad		Función	
Gobierno		Justicia	
		Subfunción	
		Procuración de Justicia	
Presupuesto asignado al Programa Presupuestario			
Monto		\$417,892,833.00	
Objetivos			
Nivel	Clave Componente	Resumen Narrativo	
Fin			
Datos del Indicador			
Denominación		Método de cálculo	
Posición en el Subíndice Sistema de Derecho Confiable y Objetivo del Índice de Competitividad, IMCO		(Posición en el Subíndice Sistema de Derecho Confiable y Objetivo del Índice de Competitividad, IMCO (Realizado)/Posición en el Subíndice Sistema de Derecho Confiable y Objetivo del Índice de Competitividad, IMCO (Programado))*100	
Descripción del Indicador			
El ?Sistema de Derecho Confiable y Objetivo ? es un subíndice del Índice de Competitividad, el subíndice de Derecho considera indicadores sobre delitos, denuncias, percepción de seguridad y cumplimiento de contratos.			
Tipo de Indicador	Estratégico	Dimensión del Indicador	Eficacia
Cobertura	Estatal	Frecuencia de Medición	Anual
		Año de Medición del Resultado	2024
Desagregado meta valor por género			
Parámetros de semaforización		Meta Institucional	Meta Valor
130	80.00	100%	21
79.99	60.00	Sentido del Indicador	Unidad de medida (meta valor)
59.99	0	Descendente	Posición
0		Línea Base (meta valor)	Año (Línea base)
		18	2021
			Desagregado meta valor por género
			Hombre
			Mujer
			No disponible
			No disponible
Variables del Indicador			
Nombre de la Variable		Unidad de medida	Tipo de Acumulación
Posición en el Subíndice Sistema de Derecho Confiable y Objetivo del Índice de Competitividad, IMCO (realizado)		Posición	Valor presente
Posición en el Subíndice Sistema de Derecho Confiable y Objetivo del Índice de Competitividad, IMCO (programado)		Posición	Valor presente
Fuente de Información	IMCO, Índice de Competitividad Estatal 2021.		
Medios de verificación			
Supuestos			
Observaciones			
Id_mir	25319		
1	El presente documento despliega la información perteneciente a los indicadores estratégicos y gestión de aquellos programas presupuestarios que proveen de bienes y servicios que generan valor público a la ciudadanía jalisciense		
2	Se muestra el número del Componente relacionado con el indicador.		

EL ESTADO DE JALISCO

PERIÓDICO OFICIAL

1538

GOBIERNO DEL ESTADO DE JALISCO PRESUPUESTO DE EGRESOS PARA EL EJERCICIO FISCAL 2022 Ficha Técnica de Indicador

Sistema de Evaluación del Desempeño (SED)

Gobierno del Estado de Jalisco Secretaría de la Hacienda Pública

Datos del Programa

Implementar el sistema Institucional de Archivo de la Fiscalía Estatal

Eje: Seguridad ciudadana, justicia y estado de derecho Tema: Procuración de Justicia

¿Quién gasta?

16	Unidad Presupuestal	000	Unidad Responsable	00332	Unidad Ejecutora del Gasto
	Fiscalía Estatal		Fiscalía Estatal		Dirección General de Administración de la Fiscalía

¿Para qué se gasta?

Finalidad	Función	Subfunción
Gobierno	Justicia	Procuración de Justicia

Presupuesto asignado al Programa Presupuestario

Monto

Objetivos

Nivel	Clave Componente	Resumen Narrativo
Fin		

Datos del Indicador

Denominación	Método de cálculo
Posición en el Subíndice Sistema de Derecho Confiable y Objetivo del Índice de Competitividad, IMCO	(Posición en el Subíndice Sistema de Derecho Confiable y Objetivo del Índice de Competitividad, IMCO (Realizado)/Posición en el Subíndice Sistema de Derecho Confiable y Objetivo del Índice de Competitividad, IMCO (Programado))*100

Descripción del Indicador
El ?Sistema de Derecho Confiable y Objetivo ? es un subíndice del Índice de Competitividad, el subíndice de Derecho considera indicadores sobre delitos, denuncias, percepción de seguridad y cumplimiento de contratos.

Tipo de Indicador	<input type="text" value="Estratégico"/>	Dimensión del Indicador	<input type="text" value="Eficacia"/>	Año de Medición del Resultado	<input type="text" value="2024"/>
Cobertura	<input type="text" value="Estatal"/>	Frecuencia de Medición	<input type="text" value="Anual"/>		

Parámetros de semaforización		Meta Institucional	Meta Valor	Unidad de medida (meta valor)	Desagregado meta valor por género	
		100%	21	Posición	Hombre	Mujer
130	80.00	79.99	60.00	59.99	0	
		Sentido del Indicador	Línea Base (meta valor)	Año (Línea base)		
		Descendente	18	2021		

Variables del Indicador

Nombre de la Variable	Unidad de medida	Tipo de Acumulación
Posición en el Subíndice Sistema de Derecho Confiable y Objetivo del Índice de Competitividad, IMCO (realizado)	Posición	Valor presente
Posición en el Subíndice Sistema de Derecho Confiable y Objetivo del Índice de Competitividad, IMCO (programado)	Posición	Valor presente

Fuente de Información

Medios de verificación

Supuestos

Observaciones

Id_mir

- 1 El presente documento despliega la información perteneciente a los indicadores estratégicos y gestión de aquellos programas presupuestarios que proveen de bienes y servicios que generan valor público a la ciudadanía jalisciense
- 2 Se muestra el número del Componente relacionado con el indicador.

GOBIERNO DEL ESTADO DE JALISCO PRESUPUESTO DE EGRESOS PARA EL EJERCICIO FISCAL 2022 Ficha Técnica de Indicador

Sistema de Evaluación del Desempeño (SED)

Gobierno del Estado de Jalisco Secretaría de la Hacienda Pública

Datos del Programa

Fortalecimiento Institucional de la Fiscalía Estatal

Eje: Seguridad ciudadana, justicia y estado de derecho Tema: Procuración de Justicia

¿Quién gasta?

16	Unidad Presupuestal	000	Unidad Responsable	00332	Unidad Ejecutora del Gasto
Fiscalía Estatal		Fiscalía Estatal		Dirección General de Administración de la Fiscalía	

¿Para qué se gasta?

Finalidad	Función	Subfunción
Gobierno	Justicia	Procuración de Justicia

Presupuesto asignado al Programa Presupuestario

Monto \$417,892,833.00

Objetivos

Nivel	Clave Componente	Resumen Narrativo
Propósito		

Datos del Indicador

Denominación Porcentaje de averiguaciones previas determinadas respecto al total de averiguaciones abiertas	Método de cálculo (Total de averiguaciones previas y/o carpetas de investigación determinadas entre el total de delitos del fuero común (Realizado)/Total de averiguaciones previas y/o carpetas de investigación determinadas entre el total de delitos del fuero común (Programado))*100
---	--

Descripción del Indicador
 Representa el porcentaje de averiguaciones previas y/o carpetas de investigación que resuelve (determina) el Ministerio Público, del total de las averiguaciones previas y/o carpetas de investigación abiertas por delitos del fuero común.

Tipo de Indicador	Estratégico	Dimensión del Indicador	Eficacia	Año de Medición del Resultado	2022
Cobertura	Estatal	Frecuencia de Medición	Anual		

	Meta Institucional	Meta Valor	Unidad de medida (meta valor)	Desagregado meta valor por género				
Parámetros de semaforización	100%	53	Porcentaje	Hombre	Mujer			
<table style="display: inline-table; border-collapse: collapse;"> <tr> <td style="border: 1px solid black; width: 20px; height: 20px; background-color: red;"></td> <td style="border: 1px solid black; width: 20px; height: 20px; background-color: yellow;"></td> <td style="border: 1px solid black; width: 20px; height: 20px; background-color: green;"></td> </tr> </table>				Sentido del Indicador	Línea Base (meta valor)	Año (Línea base)	0.00	0.00
	71	2021						

Variables del Indicador

Nombre de la Variable	Unidad de medida	Tipo de Acumulación
Total de averiguaciones previas y/o carpetas de investigación determinadas entre el total de delitos del fuero común (realizado)	Porcentaje	Valor presente
Total de averiguaciones previas y/o carpetas de investigación determinadas entre el total de delitos del fuero común (programado)	Porcentaje	Valor presente

Fuente de Información INEGI. Censo Nacional de Procuración de Justicia Estatal, 2020.

Medios de verificación

Supuestos

Observaciones

Id_mir 33613

- 1 El presente documento despliega la información perteneciente a los indicadores estratégicos y gestión de aquellos programas presupuestarios que proveen de bienes y servicios que generan valor público a la ciudadanía jalisciense
- 2 Se muestra el número del Componente relacionado con el indicador.

GOBIERNO DEL ESTADO DE JALISCO PRESUPUESTO DE EGRESOS PARA EL EJERCICIO FISCAL 2022 Ficha Técnica de Indicador

Sistema de Evaluación del Desempeño (SED)

Gobierno del Estado de Jalisco Secretaría de la Hacienda Pública

Datos del Programa

Implementar el sistema Institucional de Archivo de la Fiscalía Estatal

Eje: Seguridad ciudadana, justicia y estado de derecho Tema: Procuración de Justicia

¿Quién gasta?

16	Unidad Presupuestal	000	Unidad Responsable	00332	Unidad Ejecutora del Gasto
	Fiscalía Estatal		Fiscalía Estatal		Dirección General de Administración de la Fiscalía

¿Para qué se gasta?

Finalidad	Función	Subfunción
Gobierno	Justicia	Procuración de Justicia

Presupuesto asignado al Programa Presupuestario

Monto

Objetivos

Nivel	Clave Componente	Resumen Narrativo
Propósito		

Datos del Indicador

Denominación	Método de cálculo
Porcentaje de población que percibe a los ministerios públicos y procuradurías como corruptas	$(\text{Porcentaje de población que percibe a los ministerios públicos y procuradurías como corruptas (Realizado)} / \text{Porcentaje de población que percibe a los ministerios públicos y procuradurías como corruptas (Programado)}) * 100$

Descripción del Indicador
Este indicador muestra el porcentaje de la población de 18 años y más que considera a los ministerios públicos y procuradurías como corruptos.

Tipo de Indicador	Estratégico	Dimensión del Indicador	Eficacia	Año de Medición del Resultado	2024
Cobertura	Estatal	Frecuencia de Medición	Anual		

						Desagregado meta valor por género	
						Hombre	Mujer
Parámetros de semaforización							
130	80.00	79.99	60.00	59.99	0		
■	■	■	■	■	■		
						Meta Institucional	Meta Valor
						100%	58
						Sentido del Indicador	Unidad de medida (meta valor)
						Descendente	Porcentaje
						Linea Base (meta valor)	Año (Linea base)
						67	2021

Variables del Indicador

Nombre de la Variable	Unidad de medida	Tipo de Acumulación
Porcentaje de población que percibe a los ministerios públicos y procuradurías como corruptas (realizado)	Porcentaje	Valor presente
Porcentaje de población que percibe a los ministerios públicos y procuradurías como corruptas (programado)	Porcentaje	Valor presente

Fuente de Información

Medios de verificación

Supuestos

Observaciones

Id_mir

- 1 El presente documento despliega la información perteneciente a los indicadores estratégicos y gestión de aquellos programas presupuestarios que proveen de bienes y servicios que generan valor público a la ciudadanía jalisciense
- 2 Se muestra el número del Componente relacionado con el indicador.

GOBIERNO DEL ESTADO DE JALISCO
PRESUPUESTO DE EGRESOS PARA EL EJERCICIO FISCAL 2022
Ficha Técnica de Indicador

Sistema de Evaluación del Desempeño (SED)

Gobierno del Estado de Jalisco		Secretaría de la Hacienda Pública	
Datos del Programa			
Fortalecimiento Institucional de la Fiscalía Estatal			
Eje: Seguridad ciudadana, justicia y estado de derecho		Tema: Procuración de Justicia	
¿Quién gasta?			
16	Unidad Presupuestal	000	Unidad Responsable
Fiscalía Estatal		Fiscalía Estatal	
		00332	Unidad Ejecutora del Gasto
Dirección General de Administración de la Fiscalía			
¿Para qué se gasta?			
Finalidad		Función	
Gobierno		Justicia	
		Procuración de Justicia	
Presupuesto asignado al Programa Presupuestario			
Monto		\$417,892,833.00	
Objetivos			
Nivel	Clave Componente	Resumen Narrativo	
Componente	01	Servicio integral administrado y optimizado en los bienes muebles e inmuebles de la institución	
Datos del Indicador			
Denominación		Método de cálculo	
Total de servicios integrales de Mantenimiento de la Fiscalía Estatal		$(\text{Número de servicios integrales de mantenimiento atendidos (Realizado)} / \text{Número de servicios integrales de mantenimiento atendidos (Programado)}) * 100$	
Descripción del Indicador			
Mide la mejora de los inmuebles con el fin de brindar una mejor atención ciudadana y a su vez cumplir con las exigencias que las diferentes áreas tienen para crecimiento de las mismas			
Tipo de Indicador	Gestión	Dimensión del Indicador	Eficacia
Cobertura	Estatal	Frecuencia de Medición	Semestral
		Año de Medición del Resultado	2022
Desagregado meta valor por género			
Parámetros de semaforización		Meta Institucional	Meta Valor
0	59.99	100%	80
60.00	79.99	Sentido del Indicador	Unidad de medida (meta valor)
80.00	130	Ascendente	Servicio
		Línea Base (meta valor)	Año (Línea base)
		80	2021
Variables del Indicador			
Nombre de la Variable		Unidad de medida	Tipo de Acumulación
Número de servicios integrales de mantenimiento atendidos (realizado)		Servicio	Suma
Número de servicios integrales de mantenimiento atendidos (programado)		Servicio	Suma
Fuente de Información			
Registro de peticiones a través de oficios recibidos en Recursos Materiales del ejercicio 2022			
Medios de verificación			
Catálogos de construcción			
Supuestos			
Que la atención ciudadana lo requiere o un área requiera de modificación o edificación			
Observaciones			
Id_mir	29108		

- 1 El presente documento despliega la información perteneciente a los indicadores estratégicos y gestión de aquellos programas presupuestarios que proveen de bienes y servicios que generan valor público a la ciudadanía jalisciense
- 2 Se muestra el número del Componente relacionado con el indicador.

EL ESTADO DE JALISCO

PERIÓDICO OFICIAL

1542

GOBIERNO DEL ESTADO DE JALISCO PRESUPUESTO DE EGRESOS PARA EL EJERCICIO FISCAL 2022 Ficha Técnica de Indicador

Sistema de Evaluación del Desempeño (SED)

Gobierno del Estado de Jalisco Secretaría de la Hacienda Pública

Datos del Programa

Implementar el sistema Institucional de Archivo de la Fiscalía Estatal

Eje: Seguridad ciudadana, justicia y estado de derecho Tema: Procuración de Justicia

¿Quién gasta?

16	Unidad Presupuestal	000	Unidad Responsable	00332	Unidad Ejecutora del Gasto
	Fiscalía Estatal		Fiscalía Estatal		Dirección General de Administración de la Fiscalía

¿Para qué se gasta?

Finalidad	Función	Subfunción
Gobierno	Justicia	Procuración de Justicia

Presupuesto asignado al Programa Presupuestario

Monto

Objetivos

Nivel	Clave Componente	Resumen Narrativo
Componente	F1	Archivo de la Fiscalía Estatal estructurado y sistematizado en cumplimiento a la Ley de Archivos del Estado de Jalisco y sus Municipios

Datos del Indicador

Denominación	Método de cálculo
Total de acciones y/o estrategias realizadas para implementación Sistema de Archivos	(Número de acciones y/o estrategias realizadas y/o estrategias programadas (Realizado) / Número de acciones y/o estrategias realizadas y/o estrategias programadas (Programado))*100

Descripción del Indicador
Este indicador mide la implementación y estructuración del Sistema Institucional de archivo de la Fiscalía Estatal y conformación de la biblioteca virtual

Tipo de Indicador	Gestión	Dimensión del Indicador	Eficacia	Año de Medición del Resultado	2022
Cobertura	Estatal	Frecuencia de Medición	Semestral		

Desagregado meta valor por género						
Parámetros de semaforización		Meta Institucional	Meta Valor	Unidad de medida (meta valor)	Hombre	Mujer
0	59.99	100%	2	Acción	0.00	0.00
■	■	Sentido del Indicador	Línea Base (meta valor)	Año (Línea base)		
		Ascendente	2	2021		

Variables del Indicador

Nombre de la Variable	Unidad de medida	Tipo de Acumulación
Número de acciones y/o estrategias realizadas y/o estrategias programadas (realizado)	Acción	Suma
Número de acciones y/o estrategias realizadas y/o estrategias programadas (programado)	Acción	Suma

Fuente de Información

Medios de verificación

Supuestos

Observaciones

Id_mir

- 1 El presente documento despliega la información perteneciente a los indicadores estratégicos y gestión de aquellos programas presupuestarios que proveen de bienes y servicios que generan valor público a la ciudadanía jalisciense
- 2 Se muestra el número del Componente relacionado con el indicador.

GOBIERNO DEL ESTADO DE JALISCO
PRESUPUESTO DE EGRESOS PARA EL EJERCICIO FISCAL 2022
Ficha Técnica de Indicador

Sistema de Evaluación del Desempeño (SED)

Gobierno del Estado de Jalisco		Secretaría de la Hacienda Pública	
Datos del Programa			
Implementar el sistema Institucional de Archivo de la Fiscalía Estatal			
Eje: Seguridad ciudadana, justicia y estado de derecho		Tema: Procuración de Justicia	
¿Quién gasta?			
16	Unidad Presupuestal	000	Unidad Responsable
00332			Unidad Ejecutora del Gasto
Fiscalía Estatal		Dirección General de Administración de la Fiscalía	
¿Para qué se gasta?			
Finalidad		Subfunción	
Gobierno		Procuración de Justicia	
Presupuesto asignado al Programa Presupuestario			
Monto		\$27,201,200.00	
Objetivos			
Nivel	Clave Componente	Resumen Narrativo	
Componente	F2	Buenas prácticas nacionales e internacionales en materia de archivos implementadas en la Fiscalía Estatal	
Datos del Indicador			
Denominación		Método de cálculo	
Total de minutas realizadas resultado de las reuniones de trabajo.		(Número de minutas realizadas resultado de las reuniones de trabajo. (Realizado) / Número de minutas realizadas resultado de las reuniones de trabajo. (Programado))*100	
Descripción del Indicador			
Este indicador mide la implementación de los criterios que tienden a homogeneizar la administración, expedición, reproducción, conservación, restauración y baja de los documentos públicos, emitidos por el Sistema Estatal de Archivos			
Tipo de Indicador	Gestión	Dimensión del Indicador	Eficacia
Cobertura	Estatal	Frecuencia de Medición	Semestral
		Año de Medición del Resultado	2022
		Desagregado meta valor por género	
Parámetros de semaforización		Meta Institucional	Meta Valor
0	59.99	100%	12
60.00	79.99	Sentido del Indicador	Unidad de medida (meta valor)
80.00	130	Ascendente	Minuta
130		Línea Base (meta valor)	Hombre
		12	0.00
		Año (Línea base)	Mujer
		2021	0.00
Variables del Indicador			
Nombre de la Variable		Unidad de medida	Tipo de Acumulación
Número de minutas realizadas resultado de las reuniones de trabajo. (realizado)		Minuta	Suma
Número de minutas realizadas resultado de las reuniones de trabajo. (programado)		Minuta	Suma
Fuente de Información			
Archivo del Área Coordinadora de Archivos del ejercicio 2022			
Medios de verificación			
Controles y registros del Área Coordinadora de Archivos			
Supuestos			
Existen los lineamientos de coordinación y colaboración entre el Sistema Estatal y Federal con la dependencia.			
Observaciones			
Id_ mir		29159	

- 1 El presente documento despliega la información perteneciente a los indicadores estratégicos y gestión de aquellos programas presupuestarios que proveen de bienes y servicios que generan valor público a la ciudadanía jalisciense
- 2 Se muestra el número del Componente relacionado con el indicador.

EL ESTADO DE JALISCO

PERIÓDICO OFICIAL

1544

GOBIERNO DEL ESTADO DE JALISCO PRESUPUESTO DE EGRESOS PARA EL EJERCICIO FISCAL 2022 Ficha Técnica de Indicador

Sistema de Evaluación del Desempeño (SED)

Gobierno del Estado de Jalisco Secretaría de la Hacienda Pública

Datos del Programa

Implementar el sistema Institucional de Archivo de la Fiscalía Estatal

Eje: Seguridad ciudadana, justicia y estado de derecho Tema: Procuración de Justicia

¿Quién gasta?

16	Unidad Presupuestal	000	Unidad Responsable	00332	Unidad Ejecutora del Gasto
	Fiscalía Estatal		Fiscalía Estatal		Dirección General de Administración de la Fiscalía

¿Para qué se gasta?

Finalidad	Función	Subfunción
Gobierno	Justicia	Procuración de Justicia

Presupuesto asignado al Programa Presupuestario

Monto

Objetivos

Nivel	Clave Componente	Resumen Narrativo
Componente	F3	Campañas de Promoción realizadas sobre la organización y conservación del Archivo de la Fiscalía Estatal

Datos del Indicador

Denominación	Método de cálculo
Total de campañas de difusión realizadas	$(\text{Numero de campañas realizadas (Realizado)} / \text{Numero de campañas realizadas (Programado)}) * 100$

Descripción del Indicador
Este indicador mide las campañas de difusión sobre la importancia de la aplicación y observancia de la ley en materia de archivos considerando a éstos como fuente de información esencial y como parte de la memoria colectiva

Tipo de Indicador	Gestión	Dimensión del Indicador	Eficacia	Año de Medición del Resultado	2022
Cobertura	Estatal	Frecuencia de Medición	Semestral		

Desagregado meta valor por género

Parámetros de semaforización						Meta Institucional	Meta Valor	Unidad de medida (meta valor)	Hombre	Mujer
0	59.99	60.00	79.99	80.00	130	100%	3	Campaña	0.00	0.00
						Sentido del Indicador	Línea Base (meta valor)	Año (Línea base)		
						Ascendente	3	2001		

Variables del Indicador

Nombre de la Variable	Unidad de medida	Tipo de Acumulación
Numero de campañas realizadas (realizado)	Campaña	Suma
Numero de campañas realizadas (programado)	Campaña	Suma
Fuente de Información	Archivo del Área Coordinadora de Archivos del ejercicio 2022	
Medios de verificación	Controles y registros del Área Coordinadora de Archivos	
Supuestos	Las Campañas de difusión propuestas por el Consejo Estatal de Archivos y Programas de capacitación en gestión documental y Administración de Archivos son eficaces para la dependencia.	
Observaciones		
Id_mir	29160	

- 1 El presente documento despliega la información perteneciente a los indicadores estratégicos y gestión de aquellos programas presupuestarios que proveen de bienes y servicios que generan valor público a la ciudadanía jalisciense
- 2 Se muestra el número del Componente relacionado con el indicador.

GOBIERNO DEL ESTADO DE JALISCO
PRESUPUESTO DE EGRESOS PARA EL EJERCICIO FISCAL 2022
Ficha Técnica de Indicador

Sistema de Evaluación del Desempeño (SED)

Gobierno del Estado de Jalisco		Secretaría de la Hacienda Pública	
Datos del Programa			
Fortalecimiento Institucional de la Fiscalía Estatal			
Eje: Seguridad ciudadana, justicia y estado de derecho		Tema: Procuración de Justicia	
¿Quién gasta?			
16	Unidad Presupuestal	000	Unidad Responsable
	Fiscalía Estatal		Fiscalía Estatal
		00332	Unidad Ejecutora del Gasto
			Dirección General de Administración de la Fiscalía
¿Para qué se gasta?			
Finalidad		Función	
Gobierno		Justicia	
		Subfunción	
		Procuración de Justicia	
Presupuesto asignado al Programa Presupuestario			
Monto		\$417,892,833.00	
Objetivos			
Nivel	Clave Componente	Resumen Narrativo	
Componente	02	Capacitación integral otorgada al personal Administrativo	
Datos del Indicador			
Denominación		Método de cálculo	
Total de personas con capacitación especializada y la debida administración de los recursos.		(Número de personas con capacitación especializada y la debida administración de los recursos. (Realizado) / Número de personas con capacitación especializada y la debida administración de los recursos. (Programado))*100	
Descripción del Indicador			
Este indicador consiste en cubrir los requerimientos de capacitación especializada de cada una de las áreas que integra la Fiscalía Estatal			
Tipo de Indicador	Gestión	Dimensión del Indicador	Eficacia
Cobertura	Estatal	Frecuencia de Medición	Trimestral
		Año de Medición del Resultado	
		2022	
Desagregado meta valor por género			
		Meta Institucional	Meta Valor
		100%	900
		Unidad de medida (meta valor)	Persona
		Hombre	Mujer
		450.00	450.00
Parámetros de semaforización			
0	59.99	60.00	79.99
		80.00	130
		Sentido del Indicador	Línea Base (meta valor)
		Ascendente	900
		Año (Línea base)	
		2021	
VARIABLES DEL INDICADOR			
Nombre de la Variable		Unidad de medida	Tipo de Acumulación
Número de personas con capacitación especializada y la debida administración de los recursos. (realizado)		Persona	Suma
Número de personas con capacitación especializada y la debida administración de los recursos. (programado)		Persona	Suma
Fuente de Información	Convocatorias, oficios de petición al Instituto de Formación		
Medios de verificación	Sistemas informáticos instalados para control como SIIF, SIAN y SECG		
Supuestos	Existen riesgos externos que pueden causar medidas de Urgencia y necesarias, no contempladas por una proyección de gasto, (Ejemplo el aumento de operativos y/o patrullaje) que requieren capacitación		
Observaciones			
Id_mir	29168		

- 1 El presente documento despliega la información perteneciente a los indicadores estratégicos y gestión de aquellos programas presupuestarios que proveen de bienes y servicios que generan valor público a la ciudadanía jalisciense
- 2 Se muestra el número del Componente relacionado con el indicador.

GOBIERNO DEL ESTADO DE JALISCO PRESUPUESTO DE EGRESOS PARA EL EJERCICIO FISCAL 2022 Ficha Técnica de Indicador

Sistema de Evaluación del Desempeño (SED)

Gobierno del Estado de Jalisco Secretaría de la Hacienda Pública

Datos del Programa

Fortalecimiento Institucional de la Fiscalía Estatal

Eje: Seguridad ciudadana, justicia y estado de derecho Tema: Procuración de Justicia

¿Quién gasta?

16	Unidad Presupuestal	000	Unidad Responsable	00332	Unidad Ejecutora del Gasto
	Fiscalía Estatal		Fiscalía Estatal		Dirección General de Administración de la Fiscalía

¿Para qué se gasta?

Finalidad	Función	Subfunción
Gobierno	Justicia	Procuración de Justicia

Presupuesto asignado al Programa Presupuestario

Monto

Objetivos

Nivel	Clave Componente	Resumen Narrativo
Componente	03	Implementación de Tecnología de información desarrollada para el óptimo funcionamiento de la Fiscalía del Estado

Datos del Indicador

Denominación	Método de cálculo
Total de servicios a sistemas mejorados o desarrollados	(Número servicios de mejoras y/o sistemas realizados (Realizado) / Número servicios de mejoras y/o sistemas realizados (Programado))*100

Descripción del Indicador

Este indicador mide la mejorara la operación de los sistemas instalados o la programación de nuevos sistemas

Tipo de Indicador	Gestión	Dimensión del Indicador	Eficacia	Año de Medición del Resultado	2022
Cobertura	Estatal	Frecuencia de Medición	Trimestral		

Desagregado meta valor por género

Parámetros de semaforización		Meta Institucional	Meta Valor	Unidad de medida (meta valor)	Hombre	Mujer
		100%	12	Servicio	0.00	0.00
0	59.99	60.00	79.99	80.00	130	
■ ■	■ ■	■ ■	Sentido del Indicador	Línea Base (meta valor)	Año (Línea base)	
			Ascendente	12	2021	

Variables del Indicador

Nombre de la Variable	Unidad de medida	Tipo de Acumulación
Número servicios de mejoras y/o sistemas realizados (realizado)	Servicio	Suma
Número servicios de mejoras y/o sistemas realizados (programado)	Servicio	Suma

Fuente de Información

Medios de verificación

Supuestos

Observaciones

Id_mir

- 1 El presente documento despliega la información perteneciente a los indicadores estratégicos y gestión de aquellos programas presupuestarios que proveen de bienes y servicios que generan valor público a la ciudadanía jalisciense
- 2 Se muestra el número del Componente relacionado con el indicador.

GOBIERNO DEL ESTADO DE JALISCO
PRESUPUESTO DE EGRESOS PARA EL EJERCICIO FISCAL 2022
Ficha Técnica de Indicador

Sistema de Evaluación del Desempeño (SED)

Gobierno del Estado de Jalisco		Secretaría de la Hacienda Pública	
Datos del Programa			
Fortalecimiento Institucional de la Fiscalía Estatal			
Eje: Seguridad ciudadana, justicia y estado de derecho		Tema: Procuración de Justicia	
¿Quién gasta?			
16	Unidad Presupuestal	000	Unidad Responsable
Fiscalía Estatal		Fiscalía Estatal	
		00332	Unidad Ejecutora del Gasto
		Dirección General de Administración de la Fiscalía	
¿Para qué se gasta?			
Finalidad		Función	
Gobierno		Justicia	
		Subfunción	
		Procuración de Justicia	
Presupuesto asignado al Programa Presupuestario			
		Monto	
		\$417,892,833.00	
Objetivos			
Nivel	Clave Componente	Resumen Narrativo	
Componente	04	Solicitudes de reembolso atendidas por fondo revolvente y aplicación de arqueo	
Datos del Indicador			
Denominación		Método de cálculo	
Total de trámites de reembolso ante la Secretaría de la Hacienda Pública		(Número de trámites de reembolso ante Secretaría de Administración y Hacienda (Realizado) / Número de trámites de reembolso ante Secretaría de Administración y Hacienda (Programado))*100	
Descripción del Indicador			
Este indicador mide el trámite de reembolso ante la Secretaría de la Hacienda Pública.			
Tipo de Indicador	Gestión	Dimensión del Indicador	Eficacia
Cobertura	Estatal	Frecuencia de Medición	Mensual
		Año de Medición del Resultado	2022
Desagregado meta valor por género			
Parámetros de semaforización		Meta Institucional	Meta Valor
0	59.99	100%	1,932
60.00	79.99	Sentido del Indicador	Unidad de medida (meta valor)
80.00	130	Ascendente	Trámite
		Línea Base (meta valor)	Año (Línea base)
		100	2021
		Desagregado meta valor por género	
		Hombre	Mujer
		0.00	0.00
VARIABLES DEL INDICADOR			
Nombre de la Variable		Unidad de medida	Tipo de Acumulación
Número de trámites de reembolso ante Secretaría de Administración y Hacienda (realizado)		Trámite	Suma
Número de trámites de reembolso ante Secretaría de Administración y Hacienda (programado)		Trámite	Suma
Fuente de Información			
Registro de Solicitudes de Reembolso de la Secretaría de la Hacienda Pública en el ejercicio 2022			
Medios de verificación			
Sistema Integral de Información Financiera			
Supuestos			
Se cumplen los tiempos establecidos en el marco legal aplicable y vigente.			
Observaciones			
Id_mir		29170	

- 1 El presente documento despliega la información perteneciente a los indicadores estratégicos y gestión de aquellos programas presupuestarios que proveen de bienes y servicios que generan valor público a la ciudadanía jalisciense
- 2 Se muestra el número del Componente relacionado con el indicador.

GOBIERNO DEL ESTADO DE JALISCO PRESUPUESTO DE EGRESOS PARA EL EJERCICIO FISCAL 2022 Ficha Técnica de Indicador

Sistema de Evaluación del Desempeño (SED)

Gobierno del Estado de Jalisco Secretaría de la Hacienda Pública

Datos del Programa

Fortalecimiento Institucional de la Fiscalía Estatal

Eje: Seguridad ciudadana, justicia y estado de derecho Tema: Procuración de Justicia

¿Quién gasta?

16	Unidad Presupuestal	000	Unidad Responsable	00332	Unidad Ejecutora del Gasto
	Fiscalía Estatal		Fiscalía Estatal		Dirección General de Administración de la Fiscalía

¿Para qué se gasta?

Finalidad	Función	Subfunción
Gobierno	Justicia	Procuración de Justicia

Presupuesto asignado al Programa Presupuestario

Monto

Objetivos

Nivel	Clave Componente	Resumen Narrativo
Componente	09	Capacitación otorgada al personal en programas de formación inicial y continua

Datos del Indicador

Denominación	Método de cálculo
Total de personas capacitadas en formación inicial y continua	$(\text{Número de Personas capacitadas en formación inicial y continua (Realizado)} / \text{Número de Personas capacitadas en formación inicial y continua (Programado)}) * 100$

Descripción del Indicador
Este indicador presenta el total de Personas Capacitadas en Formación Inicial como en Formación Continua.

Tipo de Indicador	Gestión	Dimensión del Indicador	Eficacia	Año de Medición del Resultado	2022
Cobertura	Estatal	Frecuencia de Medición	Mensual		

Desagregado meta valor por género

	Meta Institucional	Meta Valor	Unidad de medida (meta valor)	Hombre	Mujer
	100%	1,160	Persona	812.00	348.00
Parámetros de semaforización					
0	59.99	60.00	79.99	80.00	130
	Sentido del indicador	Línea Base (meta valor)	Año (Línea base)		
	Ascendente	879	2021		

Variables del Indicador

Nombre de la Variable	Unidad de medida	Tipo de Acumulación
Número de Personas capacitadas en formación inicial y continua (realizado)	Persona	Suma
Número de Personas capacitadas en formación inicial y continua (programado)	Persona	Suma

Fuente de Información

Medios de verificación

Supuestos

Observaciones

Id_mir

- 1 El presente documento despliega la información perteneciente a los indicadores estratégicos y gestión de aquellos programas presupuestarios que proveen de bienes y servicios que generan valor público a la ciudadanía jalisciense
- 2 Se muestra el número del Componente relacionado con el indicador.

GOBIERNO DEL ESTADO DE JALISCO
PRESUPUESTO DE EGRESOS PARA EL EJERCICIO FISCAL 2022
Ficha Técnica de Indicador

Sistema de Evaluación del Desempeño (SED)

Gobierno del Estado de Jalisco		Secretaría de la Hacienda Pública	
Datos del Programa			
Atención Integral a Víctimas del Delito			
Eje: Seguridad ciudadana, justicia y estado de derecho		Tema: Procuración de Justicia	
¿Quién gasta?			
16	Unidad Presupuestal	000	Unidad Responsable
00358			Unidad Ejecutora del Gasto
Fiscalía Estatal		Fiscalía Especial en Derechos Humanos	
¿Para qué se gasta?			
Finalidad		Función	
Gobierno		Otros Asuntos de Orden Público y Seguridad	
Presupuesto asignado al Programa Presupuestario			
Monto		\$35,583,254.00	
Objetivos			
Nivel	Clave Componente	Resumen Narrativo	
Fin			
Datos del Indicador			
Denominación		Método de cálculo	
Porcentaje de delitos no denunciados respecto a los delitos ocurridos		(Total de delitos no denunciados más los delitos denunciados sin averiguación previa más aquellos en los cuales no fue especificado si se denunció o si se inició averiguación previa, entre el total de delitos (Realizado)/Total de delitos no denunciados más los delitos denunciados sin averiguación previa más aquellos en los cuales no fue especificado si se denunció o si se inició averiguación previa, entre el total de delitos (Programado))*100	
Descripción del Indicador			
La estimación a nivel nacional sobre los delitos no denunciados o de los que no se inició averiguación previa y sus causas, respecto a los delitos ocurridos en cada entidad federativa.			
Tipo de Indicador	Estratégico	Dimensión del Indicador	Eficacia
Cobertura	Estatad	Frecuencia de Medición	Anual
		Desagregado meta valor por género	
Parámetros de semaforización		Meta Institucional	Meta Valor
0		100%	91
■ ■ ■ ■ ■		Sentido del Indicador	Línea Base (meta valor)
■ ■ ■ ■ ■		■ ■ ■ ■ ■	86
		Unidad de medida (meta valor)	Año (Línea base)
		Porcentaje	2021
		Hombre	Mujer
		0.00	0.00
Variables del Indicador			
Nombre de la Variable		Unidad de medida	Tipo de Acumulación
Total de delitos no denunciados más los delitos denunciados sin averiguación previa más aquellos en los cuales no fue especificado si se denunció o si se inició averiguación previa, entre el total de delitos (realizado)		Porcentaje	Valor presente
Total de delitos no denunciados más los delitos denunciados sin averiguación previa más aquellos en los cuales no fue especificado si se denunció o si se inició averiguación previa, entre el total de delitos (programado)		Porcentaje	Valor presente
Fuente de Información	INEGI. Encuesta Nacional de Victimización y Percepción sobre seguridad Pública (ENVIPE), 2020.		
Medios de verificación			
Supuestos			
Observaciones			
Id_mir	25337		

- 1 El presente documento despliega la información perteneciente a los indicadores estratégicos y gestión de aquellos programas presupuestarios que proveen de bienes y servicios que generan valor público a la ciudadanía jalisciense
- 2 Se muestra el número del Componente relacionado con el indicador.

GOBIERNO DEL ESTADO DE JALISCO PRESUPUESTO DE EGRESOS PARA EL EJERCICIO FISCAL 2022 Ficha Técnica de Indicador

Sistema de Evaluación del Desempeño (SED)						
Gobierno del Estado de Jalisco			Secretaría de la Hacienda Pública			
Datos del Programa						
Atención Integral a Víctimas del Delito						
Eje: Seguridad ciudadana, justicia y estado de derecho			Tema: Procuración de Justicia			
¿Quién gasta?						
16	Unidad Presupuestal	000	Unidad Responsable	00358	Unidad Ejecutora del Gasto	
Fiscalía Estatal		Fiscalía Estatal		Fiscalía Especial en Derechos Humanos		
¿Para qué se gasta?						
Finalidad		Función		Subfunción		
Gobierno		Asuntos de Orden Público y de Seguridad Interior		Otros Asuntos de Orden Público y Seguridad		
Presupuesto asignado al Programa Presupuestario						
Monto		\$35,583,254.00				
Objetivos						
Nivel	Clave Componente	Resumen Narrativo				
Propósito						
Datos del Indicador						
Denominación			Método de cálculo			
Porcentaje de averiguaciones previas determinadas respecto al total de averiguaciones abiertas			$\left(\frac{\text{Total de averiguaciones previas y/o carpetas de investigación determinadas entre el total de delitos del fuero común (Realizado)}}{\text{Total de averiguaciones previas y/o carpetas de investigación determinadas entre el total de delitos del fuero común (Programado)}} \times 100$			
Descripción del Indicador						
Representa el porcentaje de averiguaciones previas y/o carpetas de investigación que resuelve (determina) el Ministerio Público, del total de las averiguaciones previas y/o carpetas de investigación abiertas por delitos del fuero común.						
Tipo de Indicador	Estratégico	Dimensión del Indicador	Eficacia	Año de Medición del Resultado	2022	
Cobertura	Estatal	Frecuencia de Medición	Anual			
Desagregado meta valor por género						
Parámetros de semaforización		Meta Institucional	Meta Valor	Unidad de medida (meta valor)	Hombre	Mujer
0	0	100%	53	Porcentaje	0.00	0.00
■	■	Sentido del Indicador	Línea Base (meta valor)	Año (Línea base)		
■	■	■	71	2021		
Variables del Indicador						
Nombre de la Variable				Unidad de medida	Tipo de Acumulación	
Total de averiguaciones previas y/o carpetas de investigación determinadas entre el total de delitos del fuero común (realizado)				Porcentaje	Valor presente	
Total de averiguaciones previas y/o carpetas de investigación determinadas entre el total de delitos del fuero común (programado)				Porcentaje	Valor presente	
Fuente de Información						
INEGI. Censo Nacional de Procuración de Justicia Estatal, 2020.						
Medios de verificación						
Supuestos						
Observaciones						
Id_mir						
33632						

1 El presente documento despliega la información perteneciente a los indicadores estratégicos y gestión de aquellos programas presupuestarios que proveen de bienes y servicios que generan valor público a la ciudadanía jalisciense

2 Se muestra el número del Componente relacionado con el indicador.

GOBIERNO DEL ESTADO DE JALISCO
PRESUPUESTO DE EGRESOS PARA EL EJERCICIO FISCAL 2022
Ficha Técnica de Indicador

Sistema de Evaluación del Desempeño (SED)

Gobierno del Estado de Jalisco		Secretaría de la Hacienda Pública	
Datos del Programa			
Atención Integral a Víctimas del Delito			
Eje: Seguridad ciudadana, justicia y estado de derecho		Tema: Procuración de Justicia	
¿Quién gasta?			
16	Unidad Presupuestal	000	Unidad Responsable
Fiscalía Estatal		Fiscalía Estatal	
00358	Unidad Ejecutora del Gasto	Fiscalía Especial en Derechos Humanos	
¿Para qué se gasta?			
Finalidad		Función	
Gobierno		Asuntos de Orden Público y de Seguridad Interior	
		Otros Asuntos de Orden Público y Seguridad	
Presupuesto asignado al Programa Presupuestario			
Monto		\$35,583,254.00	
Objetivos			
Nivel	Clave Componente	Resumen Narrativo	
Componente	G6	Apoyo integral otorgado a mujeres, consistente en atención jurídica, médica, psicológica y de trabajo social.	
Datos del Indicador			
Denominación		Método de cálculo	
Total de solicitudes de mujeres víctimas atendidas mediante apoyo integral		$\left(\frac{\text{Número de solicitudes de mujeres víctimas atendidas mediante apoyo integral (Realizado)}}{\text{Número de solicitudes de mujeres víctimas atendidas mediante apoyo integral (Programado)}} \times 100 \right)$	
Descripción del Indicador			
Este indicador contribuye a la atención integral de las mujeres víctimas del delito mediante la atención jurídica, psicológica, psiquiátrica y de trabajo social.			
Tipo de Indicador	Gestión	Dimensión del Indicador	Eficacia
Cobertura	Estatal	Frecuencia de Medición	Mensual
		Desagregado meta valor por género	
Parámetros de semaforización		Meta Institucional	Meta Valor
0	59.99	100%	4,200
60.00	79.99	Sentido del Indicador	Unidad de medida (meta valor)
80.00	130	Ascendente	Solicitud
		Línea Base (meta valor)	Año (Línea base)
		2,200	2021
		Desagregado meta valor por género	
		Hombre	Mujer
		0.00	0.00
Variabes del Indicador			
Nombre de la Variable		Unidad de medida	Tipo de Acumulación
Número de solicitudes de mujeres víctimas atendidas mediante apoyo integral (realizado)		Solicitud	Suma
Número de solicitudes de mujeres víctimas atendidas mediante apoyo integral (programado)		Solicitud	Suma
Fuente de Información			
Informe de la Dirección General del Centro de Atención y Protección a Ofendidos, Víctimas y Testigos del Delito 2022.			
Medios de verificación			
Informe de la Dirección General del Centro de Atención y Protección a Ofendidos, Víctimas y Testigos del Delito.			
Supuestos			
Existen mujeres víctimas que requieren apoyo integral como consecuencia de la comisión de un delito.			
Observaciones			
Id_mir		29195	

- 1 El presente documento despliega la información perteneciente a los indicadores estratégicos y gestión de aquellos programas presupuestarios que proveen de bienes y servicios que generan valor público a la ciudadanía jalisciense
- 2 Se muestra el número del Componente relacionado con el indicador.

GOBIERNO DEL ESTADO DE JALISCO
PRESUPUESTO DE EGRESOS PARA EL EJERCICIO FISCAL 2022
Ficha Técnica de Indicador

Sistema de Evaluación del Desempeño (SED)

Gobierno del Estado de Jalisco		Secretaría de la Hacienda Pública	
Datos del Programa			
Atención Integral a Víctimas del Delito			
Eje: Seguridad ciudadana, justicia y estado de derecho		Tema: Procuración de Justicia	
¿Quién gasta?			
16	Unidad Presupuestal	000	Unidad Responsable
Fiscalía Estatal		Fiscalía Estatal	
00358	Unidad Ejecutora del Gasto	Fiscalía Especial en Derechos Humanos	
¿Para qué se gasta?			
Finalidad		Función	
Gobierno		Asuntos de Orden Público y de Seguridad Interior	
		Otros Asuntos de Orden Público y Seguridad	
Presupuesto asignado al Programa Presupuestario			
Monto		\$35,583,254.00	
Objetivos			
Nivel	Clave Componente	Resumen Narrativo	
Componente	A5	Personas víctimas de delitos canalizadas a dependencias especializadas	
Datos del Indicador			
Denominación		Método de cálculo	
Total de víctimas del delito canalizadas a otra institución		$(\text{Número de víctimas del delito canalizadas a otra institución (Realizado)} / \text{Número de víctimas del delito canalizadas a otra institución (Programado)}) * 100$	
Descripción del Indicador			
Este indicador contribuye a medir la atención integral a las víctimas del delito mediante la canalización a dependencias especializadas para seguimiento			
Tipo de Indicador	Gestión	Dimensión del Indicador	Eficacia
Cobertura	Estatal	Frecuencia de Medición	Mensual
		Año de Medición del Resultado	2022
Desagregado meta valor por género			
Parámetros de semafORIZACIÓN		Meta Institucional	Meta Valor
0	59.99	100%	8,000
60.00	79.99	Unidad de medida (meta valor)	Unidad de medida (meta valor)
80.00	130	Víctima	Víctima
0.00	0.00	Hombre	Mujer
0.00	0.00	0.00	0.00
Sentido del indicador		Línea Base (meta valor)	
Ascendente		8,000	
Año (Línea base)		2021	
Variables del Indicador			
Nombre de la Variable		Unidad de medida	Tipo de Acumulación
Número de víctimas del delito canalizadas a otra institución (realizado)		Víctima	Suma
Número de víctimas del delito canalizadas a otra institución (programado)		Víctima	Suma
Fuente de Información			
Informe de la Dirección General del Centro de Atención y Protección a Ofendidos, Víctimas y Testigos del Delito 2022.			
Medios de verificación			
Informe de la Dirección General del Centro de Atención y Protección a Ofendidos, Víctimas y Testigos del Delito.			
Supuestos			
Existen personas víctimas del delito que requieren ser canalizadas a una dependencia que brinde atención especializada.			
Observaciones			
Id_mir	29196		

- 1 El presente documento despliega la información perteneciente a los indicadores estratégicos y gestión de aquellos programas presupuestarios que proveen de bienes y servicios que generan valor público a la ciudadanía jalisciense
- 2 Se muestra el número del Componente relacionado con el indicador.

GOBIERNO DEL ESTADO DE JALISCO
PRESUPUESTO DE EGRESOS PARA EL EJERCICIO FISCAL 2022

Ficha Técnica de Indicador

Sistema de Evaluación del Desempeño (SED)

Gobierno del Estado de Jalisco		Secretaría de la Hacienda Pública	
Datos del Programa			
Atención Integral a Víctimas del Delito			
Eje: Seguridad ciudadana, justicia y estado de derecho		Tema: Procuración de Justicia	
¿Quién gasta?			
16	Unidad Presupuestal	000	Unidad Responsable
Fiscalía Estatal		Fiscalía Estatal	
00358			Unidad Ejecutora del Gasto
Fiscalía Especial en Derechos Humanos			
¿Para qué se gasta?			
Finalidad		Función	
Gobierno		Asuntos de Orden Público y de Seguridad Interior	
		Otros Asuntos de Orden Público y Seguridad	
Presupuesto asignado al Programa Presupuestario			
Monto		\$35,583,254.00	
Objetivos			
Nivel	Clave Componente	Resumen Narrativo	
Componente	I7	Apoyo integral brindado a niñas, niños y adolescentes víctimas de un delito	
Datos del Indicador			
Denominación		Método de cálculo	
Total de niñas, niños y adolescentes atendidos		$(\text{Número de niñas, niños y adolescentes atendidos (Realizado)} / \text{Número de niñas, niños y adolescentes atendidos (Programado)}) * 100$	
Descripción del Indicador			
Este indicador contribuye a la atención integral de las niñas, niños, adolescentes y mujeres víctimas del delito mediante la atención jurídica, psicológica, psiquiátrica y de trabajo social.			
Tipo de Indicador	Gestión	Dimensión del Indicador	Eficacia
Cobertura	Estatal	Frecuencia de Medición	Mensual
		Año de Medición del Resultado	2022
Desagregado meta valor por género			
Parámetros de semafORIZACIÓN		Meta Institucional	Meta Valor
0	59.99	100%	2,200
60.00	79.99	Sentido del Indicador	Línea Base (meta valor)
80.00	130	Ascendente	7,000
		Unidad de medida (meta valor)	Año (Línea Base)
		Niña, niño y adolescente	2021
		Hombre	Mujer
		0.00	0.00
Variables del Indicador			
Nombre de la Variable		Unidad de medida	Tipo de Acumulación
Número de niñas, niños y adolescentes atendidos (realizado)		Niña, niño y adolescente	Suma
Número de niñas, niños y adolescentes atendidos (programado)		Niña, niño y adolescente	Suma
Fuente de Información			
Informe de la Dirección General del Centro de Atención y Protección a Ofendidos, Víctimas y Testigos del Delito 2022.			
Medios de verificación			
Informe de la Dirección General del Centro de Atención y Protección a Ofendidos, Víctimas y Testigos del Delito.			
Supuestos			
Existen niñas, niños y adolescentes que son víctimas de delitos que requieren apoyo integral.			
Observaciones			
Id_mir	29197		

- 1 El presente documento despliega la información perteneciente a los indicadores estratégicos y gestión de aquellos programas presupuestarios que proveen de bienes y servicios que generan valor público a la ciudadanía jalisciense
- 2 Se muestra el número del Componente relacionado con el indicador.

GOBIERNO DEL ESTADO DE JALISCO PRESUPUESTO DE EGRESOS PARA EL EJERCICIO FISCAL 2022 Ficha Técnica de Indicador

Sistema de Evaluación del Desempeño (SED)

Gobierno del Estado de Jalisco Secretaría de la Hacienda Pública

Datos del Programa

Atención Integral a Víctimas del Delito

Eje: Seguridad ciudadana, justicia y estado de derecho Tema: Procuración de Justicia

¿Quién gasta?

16	Unidad Presupuestal	000	Unidad Responsable	00358	Unidad Ejecutora del Gasto
	Fiscalía Estatal		Fiscalía Estatal		Fiscalía Especial en Derechos Humanos

¿Para qué se gasta?

Finalidad	Función	Subfunción
Gobierno	Asuntos de Orden Público y de Seguridad Interior	Otros Asuntos de Orden Público y Seguridad

Presupuesto asignado al Programa Presupuestario

Monto

Objetivos

Nivel	Clave Componente	Resumen Narrativo
Componente	A2	Seguimiento inmediato otorgado a quejas de los organismos protectores de Derechos Humanos.

Datos del Indicador

Denominación	Método de cálculo
Total de solicitudes de organismo protectores de derechos humanos atendidas	(Número de solicitudes de organismo protectores de derechos humanos atendidas (Realizado) / Número de solicitudes de organismo protectores de derechos humanos atendidas (Programado))*100

Descripción del Indicador

Este indicador mide los vínculos establecidos y seguimiento otorgado a los asuntos, propuestas de conciliación y recomendaciones formuladas por la Comisión Nacional o Estatal de Derechos Humanos.

Tipo de Indicador	Gestión	Dimensión del Indicador	Eficacia	Año de Medición del Resultado	2022
Cobertura	Estatal	Frecuencia de Medición	Mensual		

Parámetros de semaforización		Meta Institucional	Meta Valor	Unidad de medida (meta valor)	Desagregado meta valor por género	
		100%	320	Solicitud	Hombre	Mujer
0	59.99	60.00	79.99	80.00	130	
		Sentido del Indicador	Línea Base (meta valor)	Año (Línea base)		
		Ascendente	320	2021		

Variables del Indicador

Nombre de la Variable	Unidad de medida	Tipo de Acumulación
Número de solicitudes de organismo protectores de derechos humanos atendidas (realizado)	Solicitud	Suma
Número de solicitudes de organismo protectores de derechos humanos atendidas (programado)	Solicitud	Suma

Fuente de Información

Medios de verificación

Supuestos

Observaciones

Id_mir

- 1 El presente documento despliega la información perteneciente a los indicadores estratégicos y gestión de aquellos programas presupuestarios que proveen de bienes y servicios que generan valor público a la ciudadanía jalisciense
- 2 Se muestra el número del Componente relacionado con el indicador.

GOBIERNO DEL ESTADO DE JALISCO
PRESUPUESTO DE EGRESOS PARA EL EJERCICIO FISCAL 2022

Ficha Técnica de Indicador

Sistema de Evaluación del Desempeño (SED)

Gobierno del Estado de Jalisco		Secretaría de la Hacienda Pública	
Datos del Programa			
Atención Integral a Víctimas del Delito			
Eje: Seguridad ciudadana, justicia y estado de derecho		Tema: Procuración de Justicia	
¿Quién gasta?			
16	Unidad Presupuestal	000	Unidad Responsable
Fiscalía Estatal		Fiscalía Estatal	
		00358	Unidad Ejecutora del Gasto
		Fiscalía Especial en Derechos Humanos	
¿Para qué se gasta?			
Finalidad		Función	
Gobierno		Asuntos de Orden Público y de Seguridad Interior	
		Otros Asuntos de Orden Público y Seguridad	
Presupuesto asignado al Programa Presupuestario			
		Monto \$35,583,254.00	
Objetivos			
Nivel	Clave Componente	Resumen Narrativo	
Componente	A8	Terapia psicológica brindada a personas víctimas de un delito	
Datos del Indicador			
Denominación		Método de cálculo	
Total de víctimas del delito atendidas mediante terapia psicológica		(Número de víctimas del delito atendidas con terapia psicológica (Realizado) / Número de víctimas del delito atendidas con terapia psicológica (Programado))*100	
Descripción del Indicador			
Este indicador contribuye a restablecer mental y emocionalmente a las víctimas del delito			
Tipo de Indicador	Gestión	Dimensión del Indicador	Eficacia
Cobertura	Estatal	Frecuencia de Medición	Mensual
		Año de Medición del Resultado	2022
Desagregado meta valor por género			
		Meta Institucional	Meta Valor
		100%	4,200
		Unidad de medida (meta valor)	Hombre
		Víctima	0.00
		Mujer	0.00
Parámetros de semaforización			
0	59.99	60.00	79.99
80.00	130		
		Sentido del Indicador	Línea Base (meta valor)
		Ascendente	4,200
		Año (Línea base)	
		2021	
VARIABLES DEL INDICADOR			
Nombre de la Variable		Unidad de medida	Tipo de Acumulación
Número de víctimas del delito atendidas con terapia psicológica (realizado)		Víctima	Suma
Número de víctimas del delito atendidas con terapia psicológica (programado)		Víctima	Suma
Fuente de Información			
Informe de la Dirección General del Centro de Atención y Protección a Ofendidos, Víctimas y Testigos del Delito 2021.			
Medios de verificación			
Informe de la Dirección General del Centro de Atención y Protección a Ofendidos, Víctimas y Testigos del Delito.			
Supuestos			
Existen personas que requieren terapia psicológica por ser víctima de delito.			
Observaciones			
Id_mir	29199		

- 1 El presente documento despliega la información perteneciente a los indicadores estratégicos y gestión de aquellos programas presupuestarios que proveen de bienes y servicios que generan valor público a la ciudadanía jalisciense
- 2 Se muestra el número del Componente relacionado con el indicador.

GOBIERNO DEL ESTADO DE JALISCO PRESUPUESTO DE EGRESOS PARA EL EJERCICIO FISCAL 2022 Ficha Técnica de Indicador

Sistema de Evaluación del Desempeño (SED)

Gobierno del Estado de Jalisco Secretaría de la Hacienda Pública

Datos del Programa

Atención Integral a Víctimas del Delito

Eje: Seguridad ciudadana, justicia y estado de derecho Tema: Procuración de Justicia

¿Quién gasta?

16	Unidad Presupuestal	000	Unidad Responsable	00358	Unidad Ejecutora del Gasto
	Fiscalía Estatal		Fiscalía Estatal		Fiscalía Especial en Derechos Humanos

¿Para qué se gasta?

Finalidad	Función	Subfunción
Gobierno	Asuntos de Orden Público y de Seguridad Interior	Otros Asuntos de Orden Público y Seguridad

Presupuesto asignado al Programa Presupuestario

Monto \$35,583,254.00

Objetivos

Nivel	Clave Componente	Resumen Narrativo
Componente	A6	Servicio de traducción brindado a personas de pueblos originarios que se comunican en lenguas maternas y personas que se comunican en lengua de señas mexicana.

Datos del Indicador

Denominación	Método de cálculo
Total de personas que solicitaron ser asistidas por un intérprete	(Número de personas atendidas por alguno de los intérpretes (Realizado) / Número de personas atendidas por alguno de los intérpretes (Programado))*100

Descripción del Indicador
Este indicador mide las atenciones ciudadanas brindadas en las oficinas de Audiencia Pública

Tipo de Indicador	Gestión	Dimensión del Indicador	Eficacia	Año de Medición del Resultado	2022
Cobertura	Estatal	Frecuencia de Medición	Mensual		

Parámetros de semaforización	Meta Institucional		Meta Valor		Unidad de medida (meta valor)		Desagregado meta valor por género	
	100%	120	120	120	Persona	Hombre	Mujer	
<div style="display: flex; justify-content: space-between; width: 100%;"> 0 59.99 60.00 79.99 80.00 130 </div> <div style="display: flex; justify-content: space-around; width: 100%; margin-top: 5px;"> <div style="width: 15%; height: 15px; background-color: red;"></div> <div style="width: 15%; height: 15px; background-color: yellow;"></div> <div style="width: 15%; height: 15px; background-color: green;"></div> </div>	Sentido del Indicador	Línea Base (meta valor)	Año (Línea base)	Ascendente	120	2021	0.00	0.00

Variables del Indicador

Nombre de la Variable	Unidad de medida	Tipo de Acumulación
Número de personas atendidas por alguno de los intérpretes (realizado)	Persona	Suma
Número de personas atendidas por alguno de los intérpretes (programado)	Persona	Suma

Fuente de Información	Informe de la Dirección de General del Centro de Atención y Protección a Ofendidos, víctimas y Testigos del Delito 2021
Medios de verificación	Informe de la Dirección General del Centro de Atención y Protección a Ofendidos, Víctimas y Testigos del Delito.
Supuestos	Existen solicitudes de personas indígenas, que son canalizadas para una atención con enfoque especial y diferenciado.
Observaciones	
Id_mir	29200

- 1 El presente documento despliega la información perteneciente a los indicadores estratégicos y gestión de aquellos programas presupuestarios que proveen de bienes y servicios que generan valor público a la ciudadanía jalisciense
- 2 Se muestra el número del Componente relacionado con el indicador.

GOBIERNO DEL ESTADO DE JALISCO
PRESUPUESTO DE EGRESOS PARA EL EJERCICIO FISCAL 2022
Ficha Técnica de Indicador

Sistema de Evaluación del Desempeño (SED)

Gobierno del Estado de Jalisco		Secretaría de la Hacienda Pública	
Datos del Programa			
Atención Integral a Víctimas del Delito			
Eje: Seguridad ciudadana, justicia y estado de derecho		Tema: Procuración de Justicia	
¿Quién gasta?			
16	Unidad Presupuestal	000	Unidad Responsable
00358			Unidad Ejecutora del Gasto
Fiscalía Estatal		Fiscalía Especial en Derechos Humanos	
¿Para qué se gasta?			
Finalidad		Función	
Gobierno		Asuntos de Orden Público y de Seguridad Interior	
		Otros Asuntos de Orden Público y Seguridad	
Presupuesto asignado al Programa Presupuestario			
Monto		\$35,583,254.00	
Objetivos			
Nivel	Clave Componente	Resumen Narrativo	
Componente	A4	Carpetas en investigación aperturadas por el delito de tortura y tratos crueles, inhumanos y degradantes.	
Datos del Indicador			
Denominación		Método de cálculo	
Total de Carpetas de Investigación iniciadas en la unidad de Tortura		(Número de carpetas de Investigación iniciadas en la unidad de Tortura (Realizado) / Número de carpetas de Investigación iniciadas en la unidad de Tortura (Programado))*100	
Descripción del Indicador			
Este indicador mide las denuncias presentadas por delitos de competencia de la Unidad de Investigación del Delito de Tortura			
Tipo de Indicador	Gestión	Dimensión del Indicador	Eficacia
Cobertura	Estatral	Frecuencia de Medición	Mensual
		Año de Medición del Resultado	2022
Desagregado meta valor por género			
		Meta Institucional	Meta Valor
		100%	36
		Unidad de medida (meta valor)	Desagregado meta valor por género
		Carpetas de Investigación	Hombre
		Año (Línea base)	Mujer
		2021	0.00
		0.00	0.00
Parámetros de semafización			
0	59.99	60.00	79.99
80.00	130		
■	■	■	■
		Sentido del Indicador	Línea Base (meta valor)
		Ascendente	No disponible
VARIABLES DEL INDICADOR			
Nombre de la Variable		Unidad de medida	Tipo de Acumulación
Número de carpetas de Investigación iniciadas en la unidad de Tortura (realizado)		Carpetas de Investigación	Suma
Número de carpetas de Investigación iniciadas en la unidad de Tortura (programado)		Carpetas de Investigación	Suma
Fuente de Información			
Registro del libro electrónico de la Unidad de Investigación del Delito de Tortura del ejercicio 2022			
Medios de verificación			
Registro del libro electrónico de la Unidad de Investigación del Delito de Tortura			
Supuestos			
Existe la comisión de un delito, cualquier persona que tenga conocimiento del mismo presenta la denuncia ante el agente del Ministerio Público			
Observaciones			
Id_mir		29201	

- 1 El presente documento despliega la información perteneciente a los indicadores estratégicos y gestión de aquellos programas presupuestarios que proveen de bienes y servicios que generan valor público a la ciudadanía jalisciense
- 2 Se muestra el número del Componente relacionado con el indicador.

GOBIERNO DEL ESTADO DE JALISCO PRESUPUESTO DE EGRESOS PARA EL EJERCICIO FISCAL 2022 Ficha Técnica de Indicador

Sistema de Evaluación del Desempeño (SED)

Gobierno del Estado de Jalisco Secretaría de la Hacienda Pública

Datos del Programa

Atención Integral a Víctimas del Delito

Eje: Seguridad ciudadana, justicia y estado de derecho Tema: Procuración de Justicia

¿Quién gasta?

16	Unidad Presupuestal	000	Unidad Responsable	00358	Unidad Ejecutora del Gasto
	Fiscalía Estatal		Fiscalía Estatal		Fiscalía Especial en Derechos Humanos

¿Para qué se gasta?

Finalidad	Función	Subfunción
Gobierno	Asuntos de Orden Público y de Seguridad Interior	Otros Asuntos de Orden Público y Seguridad

Presupuesto asignado al Programa Presupuestario

Monto

Objetivos

Nivel	Clave Componente	Resumen Narrativo
Componente	A1	Operativos preventivos ejecutados por la Unidad de Investigación del Delito de Tortura

Datos del Indicador

Denominación	Método de cálculo
Total de Operativos Preventivos realizados	$(\text{Número de operativos preventivos realizados (Realizado)} / \text{Número de operativos preventivos realizados (Programado)}) * 100$

Descripción del Indicador
Este indicador mide los operativos preventivos realizados por la Unidad de Investigación del Delito de Tortura

Tipo de Indicador	Gestión	Dimensión del Indicador	Eficacia	Año de Medición del Resultado	2022
Cobertura	Estatral	Frecuencia de Medición	Mensual		

Desagregado meta valor por género

	Meta Institucional	Meta Valor	Unidad de medida (meta valor)	Hombre	Mujer
Parámetros de semaforización	100%	48	Operativo	0.00	0.00
<div style="display: flex; justify-content: space-around; width: 100%;"> <div style="text-align: center;">0</div> <div style="text-align: center;">59.99</div> <div style="text-align: center;">60.00</div> <div style="text-align: center;">79.99</div> <div style="text-align: center;">80.00</div> <div style="text-align: center;">130</div> </div>	Sentido del indicador	Línea Base (meta valor)	Año (Línea base)		
<div style="display: flex; justify-content: space-around; width: 100%;"> <div style="width: 20px; height: 20px; background-color: red; border: 1px solid black;"></div> <div style="width: 20px; height: 20px; background-color: red; border: 1px solid black;"></div> <div style="width: 20px; height: 20px; background-color: yellow; border: 1px solid black;"></div> <div style="width: 20px; height: 20px; background-color: yellow; border: 1px solid black;"></div> <div style="width: 20px; height: 20px; background-color: green; border: 1px solid black;"></div> <div style="width: 20px; height: 20px; background-color: green; border: 1px solid black;"></div> </div>	Ascendente	No disponible	2021		

Variables del Indicador

Nombre de la Variable	Unidad de medida	Tipo de Acumulación
Número de operativos preventivos realizados (realizado)	Operativo	Suma
Número de operativos preventivos realizados (programado)	Operativo	Suma

Fuente de Información

Medios de verificación

Supuestos

Observaciones

Id_mir

- 1 El presente documento despliega la información perteneciente a los indicadores estratégicos y gestión de aquellos programas presupuestarios que proveen de bienes y servicios que generan valor público a la ciudadanía jalisciense
- 2 Se muestra el número del Componente relacionado con el indicador.

GOBIERNO DEL ESTADO DE JALISCO
PRESUPUESTO DE EGRESOS PARA EL EJERCICIO FISCAL 2022
Ficha Técnica de Indicador

Sistema de Evaluación del Desempeño (SED)

Gobierno del Estado de Jalisco		Secretaría de la Hacienda Pública	
Datos del Programa			
Atención Integral a Víctimas del Delito			
Eje: Seguridad ciudadana, justicia y estado de derecho		Tema: Procuración de Justicia	
¿Quién gasta?			
16	Unidad Presupuestal	000	Unidad Responsable
Fiscalía Estatal		Fiscalía Estatal	
		00358	Unidad Ejecutora del Gasto
		Fiscalía Especial en Derechos Humanos	
¿Para qué se gasta?			
Finalidad		Función	
Gobierno		Asuntos de Orden Público y de Seguridad Interior	
		Otros Asuntos de Orden Público y Seguridad	
Presupuesto asignado al Programa Presupuestario			
		Monto \$35,583,254.00	
Objetivos			
Nivel	Clave Componente	Resumen Narrativo	
Componente	A7	Atención jurídica, médica, psicológica y de trabajo social brindada a víctimas de delitos	
Datos del Indicador			
Denominación		Método de cálculo	
Total de víctimas del delito atendidas mediante apoyo integral		$(\text{Número de víctimas del delito atendidas con apoyo integral (Realizado)} / \text{Número de víctimas del delito atendidas con apoyo integral (Programado)}) * 100$	
Descripción del Indicador			
Este indicador contribuye a la atención integral a las víctimas del delito			
Tipo de Indicador	Gestión	Dimensión del Indicador	Eficacia
Cobertura	Estatral	Frecuencia de Medición	Mensual
		Año de Medición del Resultado	2022
Desagregado meta valor por género			
		Meta Institucional	Meta Valor
		100%	12,000
		Unidad de medida (meta valor)	Hombre
		Víctima	0.00
		Mujer	0.00
Parámetros de semaforización			
0	59.99	60.00	79.99
80.00	130		
		Sentido del indicador	Línea Base (meta valor)
		Ascendente	2,200
		Año (Línea base)	
		2021	
VARIABLES DEL INDICADOR			
Nombre de la Variable		Unidad de medida	Tipo de Acumulación
Número de víctimas del delito atendidas con apoyo integral (realizado)		Víctima	Suma
Número de víctimas del delito atendidas con apoyo integral (programado)		Víctima	Suma
Fuente de Información			
Informe de la Dirección General del Centro de Atención y Protección a Ofendidos, Víctimas y Testigos del Delito 2021.			
Medios de verificación			
Informe de la Dirección General del Centro de Atención y Protección a Ofendidos, Víctimas y Testigos del Delito.			
Supuestos			
Existen personas víctimas del delito que requieren apoyo integral multidisciplinario.			
Observaciones			
Id_mir	29203		

- 1 El presente documento despliega la información perteneciente a los indicadores estratégicos y gestión de aquellos programas presupuestarios que proveen de bienes y servicios que generan valor público a la ciudadanía jalisciense
- 2 Se muestra el número del Componente relacionado con el indicador.

GOBIERNO DEL ESTADO DE JALISCO PRESUPUESTO DE EGRESOS PARA EL EJERCICIO FISCAL 2022 Ficha Técnica de Indicador

Sistema de Evaluación del Desempeño (SED)

Gobierno del Estado de Jalisco Secretaría de la Hacienda Pública

Datos del Programa

Atención Integral a Víctimas del Delito

Eje: Seguridad ciudadana, justicia y estado de derecho Tema: Procuración de Justicia

¿Quién gasta?

16	Unidad Presupuestal	000	Unidad Responsable	00358	Unidad Ejecutora del Gasto
	Fiscalía Estatal		Fiscalía Estatal		Fiscalía Especial en Derechos Humanos

¿Para qué se gasta?

Finalidad	Función	Subfunción
Gobierno	Asuntos de Orden Público y de Seguridad Interior	Otros Asuntos de Orden Público y Seguridad

Presupuesto asignado al Programa Presupuestario

Monto

Objetivos

Nivel	Clave Componente	Resumen Narrativo
Componente	A9	Compromisos implementados por la estrategia mil días por la seguridad ciudadana

Datos del Indicador

Denominación	Método de cálculo
Total de personas beneficiadas por la ejecución de los compromisos.	(Número de personas beneficiadas por la ejecución de los compromisos. (Realizado) / Número de personas beneficiadas por la ejecución de los compromisos. (Programado))*100

Descripción del Indicador
Este indicador mide a las personas beneficiadas por la implementación de compromisos establecidos en la estrategia mil días por la seguridad ciudadana en la Fiscalía Especial de Derechos Humanos.

Tipo de Indicador	Gestión	Dimensión del Indicador	Eficacia	Año de Medición del Resultado	2022
Cobertura	Estatal	Frecuencia de Medición	Mensual		

Parámetros de semaforización		Meta Institucional	Meta Valor	Unidad de medida (meta valor)	Desagregado meta valor por género	
		100%	636	Persona	Hombre	Mujer
0	59.99	60.00	79.99	80.00	130	
		Sentido del Indicador	Línea Base (meta valor)	Año (Línea base)		
		Ascendente	No disponible	No disponible		

Variables del Indicador

Nombre de la Variable	Unidad de medida	Tipo de Acumulación
Número de personas beneficiadas por la ejecución de los compromisos. (realizado)	Persona	Suma
Número de personas beneficiadas por la ejecución de los compromisos. (programado)	Persona	Suma

Fuente de Información

Medios de verificación

Supuestos

Observaciones

Id_mir

- 1 El presente documento despliega la información perteneciente a los indicadores estratégicos y gestión de aquellos programas presupuestarios que proveen de bienes y servicios que generan valor público a la ciudadanía jalisciense
- 2 Se muestra el número del Componente relacionado con el indicador.

GOBIERNO DEL ESTADO DE JALISCO PRESUPUESTO DE EGRESOS PARA EL EJERCICIO FISCAL 2022 Ficha Técnica de Indicador

Sistema de Evaluación del Desempeño (SED)

Gobierno del Estado de Jalisco Secretaría de la Hacienda Pública

Datos del Programa

Fortalecimiento de la Procuración de Justicia, Humanitaria, Prompta, Expedita con Estricto Apego a la Ley

Eje: Seguridad ciudadana, justicia y estado de derecho Tema: Procuración de Justicia

¿Quién gasta?

16	Unidad Presupuestal	000	Unidad Responsable	00363	Unidad Ejecutora del Gasto
	Fiscalía Estatal		Fiscalía Estatal		Fiscalía Especial Regional

¿Para qué se gasta?

Finalidad	Función	Subfunción
Gobierno	Justicia	Procuración de Justicia

Presupuesto asignado al Programa Presupuestario

Monto

Objetivos

Nivel	Clave Componente	Resumen Narrativo
Fin		

Datos del Indicador

Denominación Porcentaje de delitos no denunciados respecto a los delitos ocurridos	Método de cálculo (Total de delitos no denunciados más los delitos denunciados sin averiguación previa más aquellos en los cuales no fue especificado si se denunció o si se inició averiguación previa, entre el total de delitos (Realizado)/Total de delitos no denunciados más los delitos denunciados sin averiguación previa más aquellos en los cuales no fue especificado si se denunció o si se inició averiguación previa, entre el total de delitos (Programado))*100
--	--

Descripción del Indicador
La estimación a nivel nacional sobre los delitos no denunciados o de los que no se inició averiguación previa y sus causas, respecto a los delitos ocurridos en cada entidad federativa.

Tipo de Indicador	<input type="text" value="Estratégico"/>	Dimensión del Indicador	<input type="text" value="Eficacia"/>	Año de Medición del Resultado	<input type="text" value="2022"/>
Cobertura	<input type="text" value="Estatal"/>	Frecuencia de Medición	<input type="text" value="Anual"/>		

Parámetros de semaforización 0 <input type="text" value=""/> <input type="text" value=""/> <input type="text" value=""/> <input type="text" value=""/> 0 	Meta Institucional	Meta Valor	Unidad de medida (meta valor)	Desagregado meta valor por género	
	100%	91	Porcentaje	Hombre	Mujer
	Sentido del Indicador	Línea Base (meta valor)	Año (Línea base)	0.00	0.00
	<input type="text" value=""/>	86	2021		

Variables del Indicador

Nombre de la Variable	Unidad de medida	Tipo de Acumulación
Total de delitos no denunciados más los delitos denunciados sin averiguación previa más aquellos en los cuales no fue especificado si se denunció o si se inició averiguación previa, entre el total de delitos (realizado)	Porcentaje	Valor presente
Total de delitos no denunciados más los delitos denunciados sin averiguación previa más aquellos en los cuales no fue especificado si se denunció o si se inició averiguación previa, entre el total de delitos (programado)	Porcentaje	Valor presente

Fuente de Información

Medios de verificación

Supuestos

Observaciones

Id_mir

- 1 El presente documento despliega la información perteneciente a los indicadores estratégicos y gestión de aquellos programas presupuestarios que proveen de bienes y servicios que generan valor público a la ciudadanía jalisciense
- 2 Se muestra el número del Componente relacionado con el indicador.

1562

GOBIERNO DEL ESTADO DE JALISCO PRESUPUESTO DE EGRESOS PARA EL EJERCICIO FISCAL 2022 Ficha Técnica de Indicador

Sistema de Evaluación del Desempeño (SED)						
Gobierno del Estado de Jalisco			Secretaría de la Hacienda Pública			
Datos del Programa						
Estrategias de Inteligencia para la Investigación, Integración y Persecución de los Delitos						
Eje: Seguridad ciudadana, justicia y estado de derecho			Tema: Procuración de Justicia			
¿Quién gasta?						
16	Unidad Presupuestal	000	Unidad Responsable	00363	Unidad Ejecutora del Gasto	
Fiscalía Estatal		Fiscalía Estatal		Fiscalía Especial Regional		
¿Para qué se gasta?						
Finalidad		Función		Subfunción		
Gobierno		Asuntos de Orden Público y de Seguridad Interior		Policía		
Presupuesto asignado al Programa Presupuestario						
Monto		\$6,037,400.00				
Objetivos						
Nivel	Clave Componente	Resumen Narrativo				
Fin						
Datos del Indicador						
Denominación			Método de cálculo			
Porcentaje de delitos no denunciados respecto a los delitos ocurridos			(Total de delitos no denunciados más los delitos denunciados sin averiguación previa más aquellos en los cuales no fue especificado si se denunció o si se inició averiguación previa, entre el total de delitos (Realizado)/Total de delitos no denunciados más los delitos denunciados sin averiguación previa más aquellos en los cuales no fue especificado si se denunció o si se inició averiguación previa, entre el total de delitos (Programado))*100			
Descripción del Indicador						
La estimación a nivel nacional sobre los delitos no denunciados o de los que no se inició averiguación previa y sus causas, respecto a los delitos ocurridos en cada entidad federativa.						
Tipo de Indicador	Estratégico	Dimensión del Indicador	Eficacia	Año de Medición del Resultado	2022	
Cobertura	Estatatal	Frecuencia de Medición	Anual			
Desagregado meta valor por género						
Parámetros de semaforización		Meta Institucional	Meta Valor	Unidad de medida (meta valor)	Hombre	Mujer
0	0	100%	91	Porcentaje	0.00	0.00
		Sentido del Indicador	Línea Base (meta valor)	Año (Línea base)		
		86	2021			
Variables del Indicador						
Nombre de la Variable			Unidad de medida	Tipo de Acumulación		
Total de delitos no denunciados más los delitos denunciados sin averiguación previa más aquellos en los cuales no fue especificado si se denunció o si se inició averiguación previa, entre el total de delitos (realizado)			Porcentaje	Valor presente		
Total de delitos no denunciados más los delitos denunciados sin averiguación previa más aquellos en los cuales no fue especificado si se denunció o si se inició averiguación previa, entre el total de delitos (programado)			Porcentaje	Valor presente		
Fuente de Información	INEGI. Encuesta Nacional de Victimización y Percepción sobre seguridad Pública (ENVIPE), 2020.					
Medios de verificación						
Supuestos						
Observaciones						
Id_mir	25341					

- 1 El presente documento despliega la información perteneciente a los indicadores estratégicos y gestión de aquellos programas presupuestarios que proveen de bienes y servicios que generan valor público a la ciudadanía jalisciense
- 2 Se muestra el número del Componente relacionado con el indicador.

GOBIERNO DEL ESTADO DE JALISCO PRESUPUESTO DE EGRESOS PARA EL EJERCICIO FISCAL 2022 Ficha Técnica de Indicador

Sistema de Evaluación del Desempeño (SED)

Gobierno del Estado de Jalisco		Secretaría de la Hacienda Pública	
Datos del Programa			
Fortalecimiento de la Fiscalía Regional en la Procuración de Justicia			
Eje: Seguridad ciudadana, justicia y estado de derecho		Tema: Procuración de Justicia	
¿Quién gasta?			
16	Unidad Presupuestal	000	Unidad Responsable
Fiscalía Estatal		Fiscalía Estatal	
		00363	Unidad Ejecutora del Gasto
		Fiscalía Especial Regional	
¿Para qué se gasta?			
Finalidad		Función	
Gobierno		Asuntos de Orden Público y de Seguridad Interior	
		Policía	
Presupuesto asignado al Programa Presupuestario			
		Monto \$40,925,245.00	
Objetivos			
Nivel	Clave Componente	Resumen Narrativo	
Fin			
Datos del Indicador			
Denominación		Método de cálculo	
Porcentaje de delitos no denunciados respecto a los delitos ocurridos		(Total de delitos no denunciados más los delitos denunciados sin averiguación previa más aquellos en los cuales no fue especificado si se denunció o si se inició averiguación previa, entre el total de delitos (Realizado)/Total de delitos no denunciados más los delitos denunciados sin averiguación previa más aquellos en los cuales no fue especificado si se denunció o si se inició averiguación previa, entre el total de delitos (Programado))*100	
Descripción del Indicador			
La estimación a nivel nacional sobre los delitos no denunciados o de los que no se inició averiguación previa y sus causas, respecto a los delitos ocurridos en cada entidad federativa.			
Tipo de Indicador	Estratégico	Dimensión del Indicador	Eficacia
Cobertura	Estatal	Frecuencia de Medición	Anual
		Año de Medición del Resultado 2022	
Desagregado meta valor por género			
Parámetros de semaforización		Meta Institucional	Meta Valor
0		100%	91
		Unidad de medida (meta valor)	Unidad de medida (meta valor)
		Porcentaje	Porcentaje
		Hombre	Mujer
		0.00	0.00
		Sentido del Indicador	Línea Base (meta valor)
		0	86
		Año (Línea base)	2021
Variables del Indicador			
Nombre de la Variable		Unidad de medida	Tipo de Acumulación
Total de delitos no denunciados más los delitos denunciados sin averiguación previa más aquellos en los cuales no fue especificado si se denunció o si se inició averiguación previa, entre el total de delitos (realizado)		Porcentaje	Valor presente
Total de delitos no denunciados más los delitos denunciados sin averiguación previa más aquellos en los cuales no fue especificado si se denunció o si se inició averiguación previa, entre el total de delitos (programado)		Porcentaje	Valor presente
Fuente de Información INEGI. Encuesta Nacional de Victimización y Percepción sobre seguridad Pública (ENVIPE), 2020.			
Medios de verificación			
Supuestos			
Observaciones			
Id_mir		25343	

- 1 El presente documento despliega la información perteneciente a los indicadores estratégicos y gestión de aquellos programas presupuestarios que proveen de bienes y servicios que generan valor público a la ciudadanía jalisciense
- 2 Se muestra el número del Componente relacionado con el indicador.

GOBIERNO DEL ESTADO DE JALISCO PRESUPUESTO DE EGRESOS PARA EL EJERCICIO FISCAL 2022 Ficha Técnica de Indicador

Sistema de Evaluación del Desempeño (SED)

Gobierno del Estado de Jalisco Secretaría de la Hacienda Pública

Datos del Programa

Estrategias de Inteligencia para la Investigación, Integración y Persecución de los Delitos

Eje: Seguridad ciudadana, justicia y estado de derecho Tema: Procuración de Justicia

¿Quién gasta?

16	Unidad Presupuestal	000	Unidad Responsable	00363	Unidad Ejecutora del Gasto
	Fiscalía Estatal		Fiscalía Estatal		Fiscalía Especial Regional

¿Para qué se gasta?

Finalidad	Función	Subfunción
Gobierno	Asuntos de Orden Público y de Seguridad Interior	Policía

Presupuesto asignado al Programa Presupuestario

Monto

Objetivos

Nivel	Clave Componente	Resumen Narrativo
Propósito		

Datos del Indicador

Denominación	Método de cálculo
Porcentaje de averiguaciones previas determinadas respecto al total de averiguaciones abiertas	(Total de averiguaciones previas y/o carpetas de investigación determinadas entre el total de delitos del fuero común (Realizado)/Total de averiguaciones previas y/o carpetas de investigación determinadas entre el total de delitos del fuero común (Programado))*100

Descripción del Indicador
Representa el porcentaje de averiguaciones previas y/o carpetas de investigación que resuelve (determina) el Ministerio Público, del total de las averiguaciones previas y/o carpetas de investigación abiertas por delitos del fuero común.

Tipo de Indicador	<input type="text" value="Estratégico"/>	Dimensión del Indicador	<input type="text" value="Eficacia"/>	Año de Medición del Resultado	<input type="text" value="2022"/>
Cobertura	<input type="text" value="Estatal"/>	Frecuencia de Medición	<input type="text" value="Anual"/>		

Parámetros de semaforización	Meta Institucional	Meta Valor	Unidad de medida (meta valor)	Desagregado meta valor por género	
	100%	53	Porcentaje	Hombre	Mujer
	0 <input type="text" value=""/> <input type="text" value=""/> <input type="text" value=""/> <input type="text" value=""/> <input type="text" value=""/> 0	Sentido del Indicador	Línea Base (meta valor)	Año (Línea base)	<input type="text" value="0.00"/>
	<input type="text" value="71"/>	<input type="text" value="2021"/>			

Variables del Indicador

Nombre de la Variable	Unidad de medida	Tipo de Acumulación
Total de averiguaciones previas y/o carpetas de investigación determinadas entre el total de delitos del fuero común (realizado)	Porcentaje	Valor presente
Total de averiguaciones previas y/o carpetas de investigación determinadas entre el total de delitos del fuero común (programado)	Porcentaje	Valor presente

Fuente de Información

Medios de verificación

Supuestos

Observaciones

Id_mir

- 1 El presente documento despliega la información perteneciente a los indicadores estratégicos y gestión de aquellos programas presupuestarios que proveen de bienes y servicios que generan valor público a la ciudadanía jalisciense
- 2 Se muestra el número del Componente relacionado con el indicador.

GOBIERNO DEL ESTADO DE JALISCO
PRESUPUESTO DE EGRESOS PARA EL EJERCICIO FISCAL 2022
Ficha Técnica de Indicador

Sistema de Evaluación del Desempeño (SED)

Gobierno del Estado de Jalisco		Secretaría de la Hacienda Pública	
Datos del Programa			
Fortalecimiento de la Fiscalía Regional en la Procuración de Justicia			
Eje: Seguridad ciudadana, justicia y estado de derecho		Tema: Procuración de Justicia	
¿Quién gasta?			
16	Unidad Presupuestal	000	Unidad Responsable
Fiscalía Estatal		Fiscalía Estatal	
00363	Unidad Ejecutora del Gasto	Fiscalía Especial Regional	
¿Para qué se gasta?			
Finalidad		Función	
Gobierno		Asuntos de Orden Público y de Seguridad Interior	
		Policía	
Presupuesto asignado al Programa Presupuestario			
Monto		\$40,925,245.00	
Objetivos			
Nivel	Clave Componente	Resumen Narrativo	
Propósito			
Datos del Indicador			
Denominación		Método de cálculo	
Porcentaje de averiguaciones previas determinadas respecto al total de averiguaciones abiertas		(Total de averiguaciones previas y/o carpetas de investigación determinadas entre el total de delitos del fuero común (Realizado)/Total de averiguaciones previas y/o carpetas de investigación determinadas entre el total de delitos del fuero común (Programado))*100	
Descripción del Indicador			
Representa el porcentaje de averiguaciones previas y/o carpetas de investigación que resuelve (determina) el Ministerio Público, del total de las averiguaciones previas y/o carpetas de investigación abiertas por delitos del fuero común.			
Tipo de Indicador	Estratégico	Dimensión del Indicador	Eficacia
Cobertura	Estatal	Frecuencia de Medición	Anual
		Año de Medición del Resultado	2022
		Desagregado meta valor por género	
Parámetros de semaforización		Meta Institucional	Meta Valor
0		100%	53
■ ■ ■ ■ ■		Sentido del Indicador	Línea Base (meta valor)
■ ■ ■ ■ ■		■ ■ ■ ■ ■	71
		Unidad de medida (meta valor)	Año (Línea base)
		Porcentaje	2021
		Hombre	Mujer
		0.00	0.00
Variables del Indicador			
Nombre de la Variable		Unidad de medida	Tipo de Acumulación
Total de averiguaciones previas y/o carpetas de investigación determinadas entre el total de delitos del fuero común (realizado)		Porcentaje	Valor presente
Total de averiguaciones previas y/o carpetas de investigación determinadas entre el total de delitos del fuero común (programado)		Porcentaje	Valor presente
Fuente de Información	INEGI. Censo Nacional de Procuración de Justicia Estatal, 2020.		
Medios de verificación			
Supuestos			
Observaciones			
Id_mir	33641		

- 1 El presente documento despliega la información perteneciente a los indicadores estratégicos y gestión de aquellos programas presupuestarios que proveen de bienes y servicios que generan valor público a la ciudadanía jalisciense
- 2 Se muestra el número del Componente relacionado con el indicador.

EL ESTADO DE JALISCO

PERIÓDICO OFICIAL

1566

GOBIERNO DEL ESTADO DE JALISCO PRESUPUESTO DE EGRESOS PARA EL EJERCICIO FISCAL 2022 Ficha Técnica de Indicador

Sistema de Evaluación del Desempeño (SED)						
Gobierno del Estado de Jalisco			Secretaría de la Hacienda Pública			
Datos del Programa						
Fortalecimiento de la Procuración de Justicia, Humanitaria, Prompta, Expedita con Estricto Apego a la Ley						
Eje: Seguridad ciudadana, justicia y estado de derecho			Tema: Procuración de Justicia			
¿Quién gasta?						
16	Unidad Presupuestal	000	Unidad Responsable	00363	Unidad Ejecutora del Gasto	
Fiscalía Estatal		Fiscalía Estatal		Fiscalía Especial Regional		
¿Para qué se gasta?						
Finalidad		Función		Subfunción		
Gobierno		Justicia		Procuración de Justicia		
Presupuesto asignado al Programa Presupuestario						
Monto		\$306,653,050.00				
Objetivos						
Nivel	Clave Componente	Resumen Narrativo				
Propósito						
Datos del Indicador						
Denominación			Método de cálculo			
Porcentaje de averiguaciones previas determinadas respecto al total de averiguaciones abiertas			$\left(\frac{\text{Total de averiguaciones previas y/o carpetas de investigación determinadas entre el total de delitos del fuero común (Realizado)}}{\text{Total de averiguaciones previas y/o carpetas de investigación determinadas entre el total de delitos del fuero común (Programado)}} \times 100$			
Descripción del Indicador						
Representa el porcentaje de averiguaciones previas y/o carpetas de investigación que resuelve (determina) el Ministerio Público, del total de las averiguaciones previas y/o carpetas de investigación abiertas por delitos del fuero común.						
Tipo de Indicador	Estratégico	Dimensión del Indicador	Eficacia	Año de Medición del Resultado	2022	
Cobertura	Estatal	Frecuencia de Medición	Anual			
Desagregado meta valor por género						
Parámetros de semaforización		Meta Institucional	Meta Valor	Unidad de medida (meta valor)	Hombre	Mujer
0	0	100%	53	Porcentaje	0.00	0.00
■	■	Sentido del Indicador	Línea Base (meta valor)	Año (Línea base)		
■	■	■	71	2021		
Variables del Indicador						
Nombre de la Variable				Unidad de medida	Tipo de Acumulación	
Total de averiguaciones previas y/o carpetas de investigación determinadas entre el total de delitos del fuero común (realizado)				Porcentaje	Valor presente	
Total de averiguaciones previas y/o carpetas de investigación determinadas entre el total de delitos del fuero común (programado)				Porcentaje	Valor presente	
Fuente de Información						
INEGI. Censo Nacional de Procuración de Justicia Estatal, 2020.						
Medios de verificación						
Supuestos						
Observaciones						
Id_mir						
33642						

- 1 El presente documento despliega la información perteneciente a los indicadores estratégicos y gestión de aquellos programas presupuestarios que proveen de bienes y servicios que generan valor público a la ciudadanía jalisciense
- 2 Se muestra el número del Componente relacionado con el indicador.

GOBIERNO DEL ESTADO DE JALISCO PRESUPUESTO DE EGRESOS PARA EL EJERCICIO FISCAL 2022 Ficha Técnica de Indicador

Sistema de Evaluación del Desempeño (SED)

Gobierno del Estado de Jalisco		Secretaría de la Hacienda Pública	
Datos del Programa			
Estrategias de Inteligencia para la Investigación, Integración y Persecución de los Delitos			
Eje: Seguridad ciudadana, justicia y estado de derecho		Tema: Procuración de Justicia	
¿Quién gasta?			
16	Unidad Presupuestal	000	Unidad Responsable
Fiscalía Estatal		Fiscalía Estatal	
		00363	Unidad Ejecutora del Gasto
		Fiscalía Especial Regional	
¿Para qué se gasta?			
Finalidad		Función	
Gobierno		Asuntos de Orden Público y de Seguridad Interior	
		Policía	
Presupuesto asignado al Programa Presupuestario			
		Monto	
		\$6,037,400.00	
Objetivos			
Nivel	Clave Componente	Resumen Narrativo	
Componente	A2	Justicia pronta y expedita realizada para garantizar la reparación del daño a víctimas del delito mediante investigaciones exhaustivas	
Datos del Indicador			
Denominación		Método de cálculo	
Total de carpetas de investigación resueltas en procedimiento ordinario		(Número de carpetas de investigación resueltas al archivo temporal, abstención de investigar, no ejercicio de la acción, criterios de oportunidad y ejercicio de la acción. (Realizado) / Número de carpetas de investigación resueltas al archivo temporal, abstención de investigar, no ejercicio de la acción, criterios de oportunidad y ejercicio de la acción. (Programado)*100	
Descripción del Indicador			
Este indicador mide el total de las carpetas de investigación resueltas en archivo temporal, abstención de investigar, no ejercicio de la acción, criterios de oportunidad y ejercicio de la acción.			
Tipo de Indicador	Gestión	Dimensión del Indicador	Eficacia
Cobertura	Regional	Frecuencia de Medición	Mensual
		Desagregado meta valor por género	
Parámetros de semafORIZACIÓN		Meta Institucional	Meta Valor
0	59.99	100%	59,760
60.00	79.99	Sentido del Indicador	Unidad de medida (meta valor)
80.00	130	Ascendente	Carpetas de Investigación
0	59.99	Línea Base (meta valor)	Año (Línea Base)
60.00	79.99	59,760	2021
80.00	130		
Variables del Indicador			
Nombre de la Variable		Unidad de medida	Tipo de Acumulación
Número de carpetas de investigación resueltas al archivo temporal, abstención de investigar, no ejercicio de la acción, criterios de oportunidad y ejercicio de la acción. (realizado)		Carpetas de Investigación	Suma
Número de carpetas de investigación resueltas al archivo temporal, abstención de investigar, no ejercicio de la acción, criterios de oportunidad y ejercicio de la acción. (programado)		Carpetas de Investigación	Suma
Fuente de Información			
Registro de las carpetas de investigación en el Libro gobierno digital y físico, de las agencias del ministerio público de la Fiscalía Regional, correspondiente al año 2022.			
Medios de verificación			
Libro de gobierno físicos y electrónico de las agencias del Ministerio Público pertenecientes a la Fiscalía Regional			
Supuestos			
Se garantiza una eficaz persecución del delito, generando un entorno seguro por el combate a los delitos y se garantiza un Estado de Derecho			
Observaciones			
Id_mir		29356	
1 El presente documento despliega la información perteneciente a los indicadores estratégicos y gestión de aquellos programas presupuestarios que proveen de bienes y servicios que generan valor público a la ciudadanía jalisciense			
2 Se muestra el número del Componente relacionado con el indicador.			

GOBIERNO DEL ESTADO DE JALISCO PRESUPUESTO DE EGRESOS PARA EL EJERCICIO FISCAL 2022 Ficha Técnica de Indicador

Sistema de Evaluación del Desempeño (SED)

Gobierno del Estado de Jalisco Secretaría de la Hacienda Pública

Datos del Programa

Estrategias de Inteligencia para la Investigación, Integración y Persecución de los Delitos

Eje: Seguridad ciudadana, justicia y estado de derecho Tema: Procuración de Justicia

¿Quién gasta?

16	Unidad Presupuestal	000	Unidad Responsable	00363	Unidad Ejecutora del Gasto
	Fiscalía Estatal		Fiscalía Estatal		Fiscalía Especial Regional

¿Para qué se gasta?

Finalidad	Función	Subfunción
Gobierno	Asuntos de Orden Público y de Seguridad Interior	Policía

Presupuesto asignado al Programa Presupuestario

Monto

Objetivos

Nivel	Clave Componente	Resumen Narrativo
Componente	D3	Conflicto resuelto surgido por un delito garantizando el acceso a la justicia


Datos del Indicador

Denominación	Método de cálculo
Total de carpetas de investigación remitidas a Métodos alternos	(Número de carpetas de investigación remitidas a Métodos alternos (Realizado) / Número de carpetas de investigación remitidas a Métodos alternos (Programado))*100

Descripción del Indicador
Este indicador mide el total de averiguaciones previas y carpetas de investigación remitidas a la autoridad competente para propiciar las salidas alternativas o la forma de terminación anticipada

Tipo de Indicador	Gestión	Dimensión del Indicador	Eficacia	Año de Medición del Resultado	2022
Cobertura	Regional	Frecuencia de Medición	Mensual		

Desagregado meta valor por género

Parámetros de semaforización						Meta Institucional	Meta Valor	Unidad de medida (meta valor)	Hombre	Mujer
0	59.99	60.00	79.99	80.00	130	100%	11,760	Carpeta de Investigación Año (Línea Base)	0.00	0.00
						Sentido del Indicador	Línea Base (meta valor)	Año (Línea Base)		
						Ascendente	11,760	2021		

Variables del Indicador

Nombre de la Variable	Unidad de medida	Tipo de Acumulación
Número de carpetas de investigación remitidas a Métodos alternos (realizado)	Carpeta de Investigación	Suma
Número de carpetas de investigación remitidas a Métodos alternos (programado)	Carpeta de Investigación	Suma

Fuente de Información	Registro de las carpetas de investigación en el Libro gobierno digital y físico, de las agencias del ministerio público de la Fiscalía Regional, correspondiente al año 2022.
Medios de verificación	Libro de gobierno físico de las agencias del Ministerio Público pertenecientes a la Fiscalía Especial Regional
Supuestos	Existe interés jurídico por parte del ofendido o víctima y existe la disposición del imputado o sentenciado para cumplir con su obligación de reparar el daño
Observaciones	
Id_mir	29358

- 1 El presente documento despliega la información perteneciente a los indicadores estratégicos y gestión de aquellos programas presupuestarios que proveen de bienes y servicios que generan valor público a la ciudadanía jalisciense
- 2 Se muestra el número del Componente relacionado con el indicador.

GOBIERNO DEL ESTADO DE JALISCO
PRESUPUESTO DE EGRESOS PARA EL EJERCICIO FISCAL 2022
Ficha Técnica de Indicador

Sistema de Evaluación del Desempeño (SED)

Gobierno del Estado de Jalisco		Secretaría de la Hacienda Pública	
Datos del Programa			
Fortalecimiento de la Procuración de Justicia, Humanitaria, Prompta, Expedita con Estricto Apego a la Ley			
Eje: Seguridad ciudadana, justicia y estado de derecho		Tema: Procuración de Justicia	
¿Quién gasta?			
16	Unidad Presupuestal	000	Unidad Responsable
Fiscalía Estatal		Fiscalía Estatal	
		00363	Unidad Ejecutora del Gasto
		Fiscalía Especial Regional	
¿Para qué se gasta?			
Finalidad		Función	
Gobierno		Justicia	
		Procuración de Justicia	
Presupuesto asignado al Programa Presupuestario			
		Monto	
		\$306,653,050.00	
Objetivos			
Nivel	Clave Componente	Resumen Narrativo	
Componente	01	Atención y calidad garantizada de los servicios brindados por la Fiscalía Regional	
Datos del Indicador			
Denominación		Método de cálculo	
Total de usuarios beneficiados en atención de calidad.		$(\text{Número de usuarios beneficiados con atención de calidad (Realizado)} / \text{Número de usuarios beneficiados con atención de calidad (Programado)}) * 100$	
Descripción del Indicador			
Este indicador evalúa la mejora en la calidad de la atención de los usuarios, priorizando el respeto a los derechos humanos y la disminución de los tiempos de espera.			
Tipo de Indicador	Gestión	Dimensión del Indicador	Eficacia
Cobertura	Regional	Frecuencia de Medición	Mensual
		Desagregado meta valor por género	
Parámetros de semaforización		Meta Institucional	Meta Valor
0	59.99	100%	170,000
60.00	79.99	Unidad de medida (meta valor)	Unidad de medida (meta valor)
80.00	130	Usuario	Usuario
96,900.00	73,100.00	Hombre	Mujer
96,900.00	73,100.00		
Sentido del Indicador		Línea Base (meta valor)	
Ascendente		100	
		Año (Línea base)	
		2021	
Variables del Indicador			
Nombre de la Variable		Unidad de medida	Tipo de Acumulación
Número de usuarios beneficiados con atención de calidad (realizado)		Usuario	Suma
Número de usuarios beneficiados con atención de calidad (programado)		Usuario	Suma
Fuente de Información			
Libro de gobierno físico de las agencias del Ministerio Público que conforman Fiscalía Regional, relativo al año 2022			
Medios de verificación			
Libro de gobierno y de oficios físico de las agencias del Ministerio Público que conforman Fiscalía Regional, correspondientes al 2021			
Supuestos			
La ciudadanía conoce, opta y evalúa el servicio brindado ; así como participa en los eventos que contribuyan a su crecimiento personal y familiar			
Observaciones			
Id_mir	29415		

- 1 El presente documento despliega la información perteneciente a los indicadores estratégicos y gestión de aquellos programas presupuestarios que proveen de bienes y servicios que generan valor público a la ciudadanía jalisciense
- 2 Se muestra el número del Componente relacionado con el indicador.

EL ESTADO DE JALISCO

PERIÓDICO OFICIAL

1570

GOBIERNO DEL ESTADO DE JALISCO PRESUPUESTO DE EGRESOS PARA EL EJERCICIO FISCAL 2022 Ficha Técnica de Indicador

Sistema de Evaluación del Desempeño (SED)						
Gobierno del Estado de Jalisco			Secretaría de la Hacienda Pública			
Datos del Programa						
Fortalecimiento de la Procuración de Justicia, Humanitaria, Prompta, Expedita con Estricto Apego a la Ley						
Eje: Seguridad ciudadana, justicia y estado de derecho			Tema: Procuración de Justicia			
¿Quién gasta?						
16	Unidad Presupuestal	000	Unidad Responsable	00363	Unidad Ejecutora del Gasto	
Fiscalía Estatal		Fiscalía Estatal		Fiscalía Especial Regional		
¿Para qué se gasta?						
Finalidad		Función		Subfunción		
Gobierno		Justicia		Procuración de Justicia		
Presupuesto asignado al Programa Presupuestario						
Monto		\$306,653,050.00				
Objetivos						
Nivel	Clave Componente	Resumen Narrativo				
Componente	B2	Atención inmediata, eficiente, profesional e imparcial brindada por servidores públicos libres de estereotipos y discriminación				
Datos del Indicador						
Denominación			Método de cálculo			
Total de atenciones que contribuyen al ejercicio de un derecho			(Número de atenciones que contribuyen al ejercicio de un derecho (Realizado) / Número de atenciones que contribuyen al ejercicio de un derecho (Programado))*100			
Descripción del Indicador						
Este indicador evalúa la erradicación de todas las formas de discriminación, otorgando a la ciudadanía servicios que le permitan acceder al pleno ejercicio de sus derechos, desde el inicio de la investigación.						
Tipo de Indicador	Gestión	Dimensión del Indicador	Eficacia	Año de Medición del Resultado	2022	
Cobertura	Regional	Frecuencia de Medición	Mensual			
Desagregado meta valor por género						
Parámetros de semaforización		Meta Institucional	Meta Valor	Unidad de medida (meta valor)	Hombre	Mujer
0	59.99	60.00	79.99	Atención	96,900.00	73,100.00
80.00	130	Sentido del Indicador		Línea Base (meta valor)	Año (Línea base)	
■	■	Ascendente		48,000	2021	
Variables del Indicador						
Nombre de la Variable			Unidad de medida	Tipo de Acumulación		
Número de atenciones que contribuyen al ejercicio de un derecho (realizado)			Atención	Suma		
Número de atenciones que contribuyen al ejercicio de un derecho (programado)			Atención	Suma		
Fuente de Información	Libros de gobierno y de bitácoras de atención a la ciudadanía de las agencias del Ministerio Público que conforman la Fiscalía Especial Regional, correspondiente al año 2022					
Medios de verificación	Libros de Gobierno y bitácoras de atención a la ciudadanía de las agencias del Ministerio Público que conforman la Fiscalía Especial Regional.					
Supuestos	La sociedad percibe la presencia de la institución y establece confianza erradicando todas las formas de discriminación, fomentando la cultura de denuncia					
Observaciones						
Id_mir	29420					

- 1 El presente documento despliega la información perteneciente a los indicadores estratégicos y gestión de aquellos programas presupuestarios que proveen de bienes y servicios que generan valor público a la ciudadanía jalisciense
- 2 Se muestra el número del Componente relacionado con el indicador.


GOBIERNO DEL ESTADO DE JALISCO
PRESUPUESTO DE EGRESOS PARA EL EJERCICIO FISCAL 2022
Ficha Técnica de Indicador

Sistema de Evaluación del Desempeño (SED)

Gobierno del Estado de Jalisco		Secretaría de la Hacienda Pública	
Datos del Programa			
Fortalecimiento de la Fiscalía Regional en la Procuración de Justicia			
Eje: Seguridad ciudadana, justicia y estado de derecho		Tema: Procuración de Justicia	
¿Quién gasta?			
16	Unidad Presupuestal	000	Unidad Responsable
Fiscalía Estatal		Fiscalía Estatal	
00363			Unidad Ejecutora del Gasto
		Fiscalía Especial Regional	
¿Para qué se gasta?			
Finalidad		Función	
Gobierno		Asuntos de Orden Público y de Seguridad Interior	
		Policía	
Presupuesto asignado al Programa Presupuestario			
		Monto \$40,925,245.00	
Objetivos			
Nivel	Clave Componente	Resumen Narrativo	
Componente	05	Estrategias implementadas en investigación de delitos utilizando protocolos, técnicas y herramientas, contribuyendo a procurar justicia.	
Datos del Indicador			
Denominación		Método de cálculo	
Total de mesas de trabajo con autoridades municipales y federales		(Número de reuniones de trabajo con autoridades municipales y federales. (Realizado) / Número de reuniones de trabajo con autoridades municipales y federales. (Programado))*100	
Descripción del Indicador			
Este indicador refleja las estrategias implementadas de manera coordinada con los diferentes niveles y poderes de gobierno, derivadas de las necesidades de las regiones del interior del Estado, para prevenir, investigar y perseguir delitos			
Tipo de Indicador	Gestión	Dimensión del Indicador	Eficacia
Cobertura	Regional	Frecuencia de Medición	Mensual
		Año de Medición del Resultado	2022
Desagregado meta valor por género			
Parámetros de semaforización		Meta Institucional	Meta Valor
0	59.99	100%	288
60.00	79.99	Unidad de medida (meta valor)	
80.00	130	Reunión	
Sentido del Indicador		Línea Base (meta valor)	
Ascendente		288	
		Año (Línea base)	
		2021	
		Hombre	Mujer
		0.00	0.00
Variables del Indicador			
Nombre de la Variable		Unidad de medida	Tipo de Acumulación
Número de reuniones de trabajo con autoridades municipales y federales. (realizado)		Reunión	Suma
Número de reuniones de trabajo con autoridades municipales y federales. (programado)		Reunión	Suma
Fuente de Información	Minutas de Reunión de las Fiscalías Regionales que forman parte de la Fiscalía Especial Regional, correspondiente al año 2022		
Medios de verificación	Minutas de Reunión en las regiones que forman parte de la Fiscalía Especial Regional		
Supuestos	Se realizan Programas de coordinación de autoridades Municipales, Federales y ministeriales con enfoque regional.		
Observaciones			
Id_mir	29466		
1	El presente documento despliega la información perteneciente a los indicadores estratégicos y gestión de aquellos programas presupuestarios que proveen de bienes y servicios que generan valor público a la ciudadanía jalisciense		
2	Se muestra el número del Componente relacionado con el indicador.		

GOBIERNO DEL ESTADO DE JALISCO
PRESUPUESTO DE EGRESOS PARA EL EJERCICIO FISCAL 2022
Ficha Técnica de Indicador

Sistema de Evaluación del Desempeño (SED)

Gobierno del Estado de Jalisco		Secretaría de la Hacienda Pública	
Datos del Programa			
Fortalecimiento de la Fiscalía Regional en la Procuración de Justicia			
Eje: Seguridad ciudadana, justicia y estado de derecho		Tema: Procuración de Justicia	
¿Quién gasta?			
16	Unidad Presupuestal	000	Unidad Responsable
Fiscalía Estatal		Fiscalía Estatal	
		00363	Unidad Ejecutora del Gasto
		Fiscalía Especial Regional	
¿Para qué se gasta?			
Finalidad		Función	
Gobierno		Asuntos de Orden Público y de Seguridad Interior	
		Policía	
Presupuesto asignado al Programa Presupuestario			
		Monto	
		\$40,925,245.00	
Objetivos			
Nivel	Clave Componente	Resumen Narrativo	
Componente	04	Estrategias elaboradas para combatir los delitos en el interior del estado	
Datos del Indicador			
Denominación		Método de cálculo	
Total de reuniones de planeación operativa		$(\text{Número de reuniones de planeación operativa (Realizado)} / \text{Número de reuniones de planeación operativa (Programado)}) * 100$	
Descripción del Indicador			
Este indicador mide el acercamiento de la autoridad Ministerial hacia la ciudadanía a efecto de atender sus peticiones.			
Tipo de Indicador		Dimensión del Indicador	
Gestión		Eficacia	
		Año de Medición del Resultado	
		2022	
Cobertura		Frecuencia de Medición	
Regional		Mensual	
Desagregado meta valor por género			
Parámetros de semaforización		Meta Institucional	Meta Valor
0 59.99 60.00 79.99 80.00 130		100%	48
		Unidad de medida (meta valor)	Desagregado meta valor por género
		Reunión	Hombre 0.00 Mujer 0.00
Sentido del indicador		Línea Base (meta valor)	Año (Línea base)
Ascendente		576	2021
VARIABLES DEL INDICADOR			
Nombre de la Variable		Unidad de medida	Tipo de Acumulación
Número de reuniones de planeación operativa (realizado)		Reunión	Suma
Número de reuniones de planeación operativa (programado)		Reunión	Suma
Fuente de Información			
Minutas de reuniones de planeación operativa las Direcciones Regionales que forman parte de la Fiscalía Especial Regional, correspondiente al año 2022			
Medios de verificación			
Minutas de Reunión en las regiones que forman parte de la Fiscalía Especial Regional			
Supuestos			
Se llevan a cabo reuniones de trabajo con las distintas Direcciones Regionales			
Observaciones			
Id_mir			
29468			

- 1 El presente documento despliega la información perteneciente a los indicadores estratégicos y gestión de aquellos programas presupuestarios que proveen de bienes y servicios que generan valor público a la ciudadanía jalisciense
- 2 Se muestra el número del Componente relacionado con el indicador.

GOBIERNO DEL ESTADO DE JALISCO PRESUPUESTO DE EGRESOS PARA EL EJERCICIO FISCAL 2022 Ficha Técnica de Indicador

Sistema de Evaluación del Desempeño (SED)

Gobierno del Estado de Jalisco Secretaría de la Hacienda Pública

Datos del Programa

Fortalecimiento de la Fiscalía Regional en la Procuración de Justicia

Eje: Seguridad ciudadana, justicia y estado de derecho Tema: Procuración de Justicia

¿Quién gasta?

16	Unidad Presupuestal	000	Unidad Responsable	00363	Unidad Ejecutora del Gasto
	Fiscalía Estatal		Fiscalía Estatal		Fiscalía Especial Regional

¿Para qué se gasta?

Finalidad	Función	Subfunción
Gobierno	Asuntos de Orden Público y de Seguridad Interior	Policía

Presupuesto asignado al Programa Presupuestario

Monto

Objetivos

Nivel	Clave Componente	Resumen Narrativo
Componente	B7	Personal empoderado en igualdad de género, capacitados para conducir la investigación con perspectiva de género

Datos del Indicador

Denominación	Método de cálculo
Total de servidores públicos capacitados en igualdad de género	$(\text{Número de servidores público mujeres y hombre capacitados en igualdad de género (Realizado)} / \text{Número de servidores público mujeres y hombre capacitados en igualdad de género (Programado)}) * 100$

Descripción del Indicador
Este indicador cuantifica el total de mujeres y hombre capacitados en temas de igual de género

Tipo de Indicador	Gestión	Dimensión del Indicador	Eficacia	Año de Medición del Resultado	2022
Cobertura	Regional	Frecuencia de Medición	Trimestral		

Desagregado meta valor por género

Parámetros de semaforización						Meta Institucional	Meta Valor	Unidad de medida (meta valor)	Hombre	Mujer
0	59.99	60.00	79.99	80.00	130	100%	120	Servidor Público	48.00	75.00
■	■	■	■	■	■	Sentido del Indicador	Línea Base (meta valor)	Año (Línea base)		
						Ascendente	120	2021		

Variables del Indicador

Nombre de la Variable	Unidad de medida	Tipo de Acumulación
Número de servidores público mujeres y hombre capacitados en igualdad de género (realizado)	Servidor Público	Suma
Número de servidores público mujeres y hombre capacitados en igualdad de género (programado)	Servidor Público	Suma

Fuente de Información Quejas ante la CEDH, procedimientos de responsabilidad administrativa, libro de registro de atención a los usuarios que brindan las agencias del Ministerio Público de la Fiscal Regional del año 2022

Medios de verificación Base de datos electrónico y Libro oficial en físico de las agencias del Ministerio público de la Fiscalía Especial Regional, Constancias de capacitaciones

Supuestos Existe la necesidad de capacitar al personal debido al incremento de la incidencia delictiva.

Observaciones

Id_mir

- 1 El presente documento despliega la información perteneciente a los indicadores estratégicos y gestión de aquellos programas presupuestarios que proveen de bienes y servicios que generan valor público a la ciudadanía jalisciense
- 2 Se muestra el número del Componente relacionado con el indicador.

GOBIERNO DEL ESTADO DE JALISCO PRESUPUESTO DE EGRESOS PARA EL EJERCICIO FISCAL 2022 Ficha Técnica de Indicador

Sistema de Evaluación del Desempeño (SED)

Gobierno del Estado de Jalisco Secretaría de la Hacienda Pública

Datos del Programa

Fortalecimiento de la Fiscalía Regional en la Procuración de Justicia

Eje: Seguridad ciudadana, justicia y estado de derecho Tema: Procuración de Justicia

¿Quién gasta?

16	Unidad Presupuestal	000	Unidad Responsable	00363	Unidad Ejecutora del Gasto
	Fiscalía Estatal		Fiscalía Estatal		Fiscalía Especial Regional

¿Para qué se gasta?

Finalidad	Función	Subfunción
Gobierno	Asuntos de Orden Público y de Seguridad Interior	Policía

Presupuesto asignado al Programa Presupuestario

Monto \$40,925,245.00

Objetivos

Nivel	Clave Componente	Resumen Narrativo
Componente	A1	Personal capacitado y sensible en derechos humanos, garantizando el respeto a víctimas del delito

Datos del Indicador

Denominación	Método de cálculo
Total de servidores públicos capacitados en respeto irrestricto a los Derechos Humanos	(Número de servidores públicos capacitados en sensibilización del respeto a los Derechos Humanos (Realizado) / Número de servidores públicos capacitados en sensibilización del respeto a los Derechos Humanos (Programado))*100

Descripción del Indicador
Este indicador determina el total del personal con las herramientas apropiadas en materia de respeto a los derechos humanos

Tipo de Indicador	Gestión	Dimensión del Indicador	Eficacia	Año de Medición del Resultado	2022
Cobertura	Regional	Frecuencia de Medición	Trimestral		

Parámetros de semafización		Desagregado meta valor por género				
		Meta Institucional	Meta Valor	Unidad de medida (meta valor)	Hombre	Mujer
0	59.99	100%	120	Servidor Público	48.00	72.00
60.00	79.99	Sentido del Indicador	Línea Base (meta valor)	Año (Línea base)		
80.00	130	Ascendente	120	2021		

Variables del Indicador

Nombre de la Variable	Unidad de medida	Tipo de Acumulación
Número de servidores públicos capacitados en sensibilización del respeto a los Derechos Humanos (realizado)	Servidor Público	Suma
Número de servidores públicos capacitados en sensibilización del respeto a los Derechos Humanos (programado)	Servidor Público	Suma

Fuente de Información: Quejas ante la CEDH, procedimientos de responsabilidad administrativa, atención a los usuarios que brinda el despacho del Fiscal Regional, relativas al año 2022

Medios de verificación: Base de datos electrónico y Libro oficial en físico

Supuestos: Se cuenta con la disponibilidad de los servidores públicos para recibir capacitación en materia de derechos humanos con herramientas jurídicas internacionales y nacionales

Observaciones:

Id_mir 29472

- 1 El presente documento despliega la información perteneciente a los indicadores estratégicos y gestión de aquellos programas presupuestarios que proveen de bienes y servicios que generan valor público a la ciudadanía jalisciense
- 2 Se muestra el número del Componente relacionado con el indicador.

GOBIERNO DEL ESTADO DE JALISCO PRESUPUESTO DE EGRESOS PARA EL EJERCICIO FISCAL 2022 Ficha Técnica de Indicador

Sistema de Evaluación del Desempeño (SED)

Gobierno del Estado de Jalisco Secretaría de la Hacienda Pública

Datos del Programa

Fortalecimiento de la Fiscalía Regional en la Procuración de Justicia

Eje: Seguridad ciudadana, justicia y estado de derecho Tema: Procuración de Justicia

¿Quién gasta?

16	Unidad Presupuestal	000	Unidad Responsable	00363	Unidad Ejecutora del Gasto
	Fiscalía Estatal		Fiscalía Estatal		Fiscalía Especial Regional

¿Para qué se gasta?

Finalidad	Función	Subfunción
Gobierno	Asuntos de Orden Público y de Seguridad Interior	Policía

Presupuesto asignado al Programa Presupuestario

Monto

Objetivos

Nivel	Clave Componente	Resumen Narrativo
Componente	A2	Peritajes solicitados para lograr investigaciones científicas eficientes, priorizando el respeto a los derechos humanos.

Datos del Indicador

Denominación	Método de cálculo
Total de solicitudes para la elaboración de peritajes	(Número de solicitudes de elaboración de peritajes realizadas a las Instituciones públicas que brinda servicios de elaboración de peritajes (Realizado) / Número de solicitudes de elaboración de peritajes realizadas a las Instituciones públicas que brinda servicios de elaboración de peritajes (Programado))*100

Descripción del indicador
Este indicador mide el total de solicitudes para la elaboración de peritajes realizados

Tipo de Indicador	Gestión	Dimensión del Indicador	Eficacia	Año de Medición del Resultado	2022
Cobertura	Regional	Frecuencia de Medición	Mensual		

Desagregado meta valor por género						
Parámetros de semaforización		Meta Institucional	Meta Valor	Unidad de medida (meta valor)	Hombre	Mujer
0	59.99	100%	24,000	Solicitud	0.00	0.00
60.00	79.99	Sentido del Indicador	Línea Base (meta valor)	Año (Línea base)		
80.00	130	Ascendente	No disponible	No disponible		

Variables del Indicador

Nombre de la Variable	Unidad de medida	Tipo de Acumulación
Número de solicitudes de elaboración de peritajes realizadas a las Instituciones públicas que brinda servicios de elaboración de peritajes (realizado)	Solicitud	Suma
Número de solicitudes de elaboración de peritajes realizadas a las Instituciones públicas que brinda servicios de elaboración de peritajes (programado)	Solicitud	Suma

Fuente de Información

Medios de verificación

Supuestos

Observaciones

Id_mir

- 1 El presente documento despliega la información perteneciente a los indicadores estratégicos y gestión de aquellos programas presupuestarios que proveen de bienes y servicios que generan valor público a la ciudadanía jalisciense
- 2 Se muestra el número del Componente relacionado con el indicador.

EL ESTADO DE JALISCO

PERIÓDICO OFICIAL

1576

GOBIERNO DEL ESTADO DE JALISCO PRESUPUESTO DE EGRESOS PARA EL EJERCICIO FISCAL 2022 Ficha Técnica de Indicador

Sistema de Evaluación del Desempeño (SED)

Gobierno del Estado de Jalisco Secretaría de la Hacienda Pública

Datos del Programa

Procuración de Justicia Pronta, Eficiente y Eficaz

Eje: Seguridad ciudadana, justicia y estado de derecho Tema: Procuración de Justicia

¿Quién gasta?

16	Unidad Presupuestal	000	Unidad Responsable	00373	Unidad Ejecutora del Gasto
	Fiscalía Estatal		Fiscalía Estatal		Fiscalía Especial Ejecutiva de Investigación Criminal

¿Para qué se gasta?

Finalidad	Función	Subfunción
Gobierno	Justicia	Procuración de Justicia

Presupuesto asignado al Programa Presupuestario

Monto

Objetivos

Nivel	Clave Componente	Resumen Narrativo
Fin		

Datos del Indicador

Denominación Porcentaje de delitos no denunciados respecto a los delitos ocurridos	Método de cálculo (Total de delitos no denunciados más los delitos denunciados sin averiguación previa más aquellos en los cuales no fue especificado si se denunció o si se inició averiguación previa, entre el total de delitos (Realizado)/Total de delitos no denunciados más los delitos denunciados sin averiguación previa más aquellos en los cuales no fue especificado si se denunció o si se inició averiguación previa, entre el total de delitos (Programado))*100
--	--

Descripción del Indicador
La estimación a nivel nacional sobre los delitos no denunciados o de los que no se inició averiguación previa y sus causas, respecto a los delitos ocurridos en cada entidad federativa.

Tipo de Indicador	<input type="text" value="Estratégico"/>	Dimensión del Indicador	<input type="text" value="Eficacia"/>	Año de Medición del Resultado	<input type="text" value="2022"/>
Cobertura	<input type="text" value="Estatal"/>	Frecuencia de Medición	<input type="text" value="Anual"/>		

Parámetros de semaforización 0 <input type="text" value=""/> <input type="text" value=""/> <input type="text" value=""/> <input type="text" value=""/> 0 	Meta Institucional	Meta Valor	Unidad de medida (meta valor)	Desagregado meta valor por género	
	100%	91	Porcentaje	Hombre	Mujer
	Sentido del Indicador	Línea Base (meta valor)	Año (Línea base)	0.00	0.00
		86	2021		

Variables del Indicador

Nombre de la Variable	Unidad de medida	Tipo de Acumulación
Total de delitos no denunciados más los delitos denunciados sin averiguación previa más aquellos en los cuales no fue especificado si se denunció o si se inició averiguación previa, entre el total de delitos (realizado)	Porcentaje	Valor presente
Total de delitos no denunciados más los delitos denunciados sin averiguación previa más aquellos en los cuales no fue especificado si se denunció o si se inició averiguación previa, entre el total de delitos (programado)	Porcentaje	Valor presente

Fuente de Información

Medios de verificación

Supuestos

Observaciones

Id_mir

- 1 El presente documento despliega la información perteneciente a los indicadores estratégicos y gestión de aquellos programas presupuestarios que proveen de bienes y servicios que generan valor público a la ciudadanía jalisciense
- 2 Se muestra el número del Componente relacionado con el indicador.

GOBIERNO DEL ESTADO DE JALISCO PRESUPUESTO DE EGRESOS PARA EL EJERCICIO FISCAL 2022 Ficha Técnica de Indicador

Sistema de Evaluación del Desempeño (SED)

Gobierno del Estado de Jalisco		Secretaría de la Hacienda Pública	
Datos del Programa			
Fortalecer el Modelo Estratégico de Persecución Penal			
Eje: Seguridad ciudadana, justicia y estado de derecho		Tema: Procuración de Justicia	
¿Quién gasta?			
16	Unidad Presupuestal	000	Unidad Responsable
00373			Unidad Ejecutora del Gasto
Fiscalía Estatal		Fiscalía Especial Ejecutiva de Investigación Criminal	
¿Para qué se gasta?			
Finalidad		Función	
Gobierno		Procuración de Justicia	
Presupuesto asignado al Programa Presupuestario			
Monto		\$151,926,755.00	
Objetivos			
Nivel	Clave Componente	Resumen Narrativo	
Fin			
Datos del Indicador			
Denominación		Método de cálculo	
Porcentaje de delitos no denunciados respecto a los delitos ocurridos		(Total de delitos no denunciados más los delitos denunciados sin averiguación previa más aquellos en los cuales no fue especificado si se denunció o si se inició averiguación previa, entre el total de delitos (Realizado)/Total de delitos no denunciados más los delitos denunciados sin averiguación previa más aquellos en los cuales no fue especificado si se denunció o si se inició averiguación previa, entre el total de delitos (Programado))*100	
Descripción del Indicador			
La estimación a nivel nacional sobre los delitos no denunciados o de los que no se inició averiguación previa y sus causas, respecto a los delitos ocurridos en cada entidad federativa.			
Tipo de Indicador	Estratégico	Dimensión del Indicador	Eficacia
Cobertura	Estatal	Frecuencia de Medición	Anual
		Año de Medición del Resultado	
		2022	
		Desagregado meta valor por género	
		Meta Institucional	Meta Valor
		100%	91
		Unidad de medida (meta valor)	Porcentaje
		Hombre	Mujer
		0.00	0.00
Parámetros de semaforización			
0	0	0	0
■	■	■	■
		Sentido del Indicador	Línea Base (meta valor)
		86	2021
		Año (Línea base)	
Variables del Indicador			
Nombre de la Variable		Unidad de medida	Tipo de Acumulación
Total de delitos no denunciados más los delitos denunciados sin averiguación previa más aquellos en los cuales no fue especificado si se denunció o si se inició averiguación previa, entre el total de delitos (realizado)		Porcentaje	Valor presente
Total de delitos no denunciados más los delitos denunciados sin averiguación previa más aquellos en los cuales no fue especificado si se denunció o si se inició averiguación previa, entre el total de delitos (programado)		Porcentaje	Valor presente
Fuente de Información			
INEGI. Encuesta Nacional de Victimización y Percepción sobre seguridad Pública (ENVIPE), 2020.			
Medios de verificación			
Supuestos			
Observaciones			
Id_mir			
25347			

- 1 El presente documento despliega la información perteneciente a los indicadores estratégicos y gestión de aquellos programas presupuestarios que proveen de bienes y servicios que generan valor público a la ciudadanía jalisciense
- 2 Se muestra el número del Componente relacionado con el indicador.

EL ESTADO DE JALISCO

PERIÓDICO OFICIAL

1578

GOBIERNO DEL ESTADO DE JALISCO PRESUPUESTO DE EGRESOS PARA EL EJERCICIO FISCAL 2022 Ficha Técnica de Indicador

Sistema de Evaluación del Desempeño (SED)						
Gobierno del Estado de Jalisco			Secretaría de la Hacienda Pública			
Datos del Programa						
Fortalecer el Modelo Estratégico de Persecución Penal						
Eje: Seguridad ciudadana, justicia y estado de derecho			Tema: Procuración de Justicia			
¿Quién gasta?						
16	Unidad Presupuestal	000	Unidad Responsable	00373	Unidad Ejecutora del Gasto	
Fiscalía Estatal		Fiscalía Estatal		Fiscalía Especial Ejecutiva de Investigación Criminal		
¿Para qué se gasta?						
Finalidad		Función		Subfunción		
Gobierno		Justicia		Procuración de Justicia		
Presupuesto asignado al Programa Presupuestario						
Monto		\$151,926,755.00				
Objetivos						
Nivel	Clave Componente	Resumen Narrativo				
Propósito						
Datos del Indicador						
Denominación			Método de cálculo			
Porcentaje de averiguaciones previas determinadas respecto al total de averiguaciones abiertas			$\left(\frac{\text{Total de averiguaciones previas y/o carpetas de investigación determinadas entre el total de delitos del fuero común (Realizado)}}{\text{Total de averiguaciones previas y/o carpetas de investigación determinadas entre el total de delitos del fuero común (Programado)}} \times 100$			
Descripción del Indicador						
Representa el porcentaje de averiguaciones previas y/o carpetas de investigación que resuelve (determina) el Ministerio Público, del total de las averiguaciones previas y/o carpetas de investigación abiertas por delitos del fuero común.						
Tipo de Indicador	Estratégico	Dimensión del Indicador	Eficacia	Año de Medición del Resultado	2022	
Cobertura	Estatal	Frecuencia de Medición	Anual			
Desagregado meta valor por género						
Parámetros de semaforización		Meta Institucional	Meta Valor	Unidad de medida (meta valor)	Hombre	Mujer
0	0	100%	53	Porcentaje	0.00	0.00
■	■	Sentido del Indicador	Línea Base (meta valor)	Año (Línea base)		
■	■	■	71	2021		
Variables del Indicador						
Nombre de la Variable				Unidad de medida	Tipo de Acumulación	
Total de averiguaciones previas y/o carpetas de investigación determinadas entre el total de delitos del fuero común (realizado)				Porcentaje	Valor presente	
Total de averiguaciones previas y/o carpetas de investigación determinadas entre el total de delitos del fuero común (programado)				Porcentaje	Valor presente	
Fuente de Información	INEGI. Censo Nacional de Procuración de Justicia Estatal, 2020.					
Medios de verificación						
Supuestos						
Observaciones						
Id_mir	33639					
1	El presente documento despliega la información perteneciente a los indicadores estratégicos y gestión de aquellos programas presupuestarios que proveen de bienes y servicios que generan valor público a la ciudadanía jalisciense					
2	Se muestra el número del Componente relacionado con el indicador.					

GOBIERNO DEL ESTADO DE JALISCO
PRESUPUESTO DE EGRESOS PARA EL EJERCICIO FISCAL 2022
Ficha Técnica de Indicador

Sistema de Evaluación del Desempeño (SED)

Gobierno del Estado de Jalisco		Secretaría de la Hacienda Pública	
Datos del Programa			
Procuración de Justicia Pronta, Eficiente y Eficaz			
Eje: Seguridad ciudadana, justicia y estado de derecho		Tema: Procuración de Justicia	
¿Quién gasta?			
16	Unidad Presupuestal	000	Unidad Responsable
Fiscalía Estatal		Fiscalía Estatal	
		00373	Unidad Ejecutora del Gasto
		Fiscalía Especial Ejecutiva de Investigación Criminal	
¿Para qué se gasta?			
Finalidad		Función	
Gobierno		Justicia	
		Procuración de Justicia	
Presupuesto asignado al Programa Presupuestario			
		Monto \$118,854,494.00	
Objetivos			
Nivel	Clave Componente	Resumen Narrativo	
Propósito			
Datos del Indicador			
Denominación		Método de cálculo	
Porcentaje de averiguaciones previas determinadas respecto al total de averiguaciones abiertas		$(\text{Total de averiguaciones previas y/o carpetas de investigación determinadas entre el total de delitos del fuero común (Realizado)} / \text{Total de averiguaciones previas y/o carpetas de investigación determinadas entre el total de delitos del fuero común (Programado)}) * 100$	
Descripción del Indicador			
Representa el porcentaje de averiguaciones previas y/o carpetas de investigación que resuelve (determina) el Ministerio Público, del total de las averiguaciones previas y/o carpetas de investigación abiertas por delitos del fuero común.			
Tipo de Indicador	Estratégico	Dimensión del Indicador	Eficacia
Cobertura	Estatal	Frecuencia de Medición	Anual
		Desagregado meta valor por género	
Parámetros de semaforización		Meta Institucional	Meta Valor
0	0	100%	53
■	■	Sentido del Indicador	Unidad de medida (meta valor)
■	■	Línea Base (meta valor)	Porcentaje
■	■	Año (Línea base)	Hombre
■	■	71	Mujer
■	■	2021	0.00
■	■		0.00
Variables del Indicador			
Nombre de la Variable		Unidad de medida	Tipo de Acumulación
Total de averiguaciones previas y/o carpetas de investigación determinadas entre el total de delitos del fuero común (realizado)		Porcentaje	Valor presente
Total de averiguaciones previas y/o carpetas de investigación determinadas entre el total de delitos del fuero común (programado)		Porcentaje	Valor presente
Fuente de Información	INEGI. Censo Nacional de Procuración de Justicia Estatal, 2020.		
Medios de verificación			
Supuestos			
Observaciones			
Id_mir	33640		

- 1 El presente documento despliega la información perteneciente a los indicadores estratégicos y gestión de aquellos programas presupuestarios que proveen de bienes y servicios que generan valor público a la ciudadanía jalisciense
- 2 Se muestra el número del Componente relacionado con el indicador.

GOBIERNO DEL ESTADO DE JALISCO PRESUPUESTO DE EGRESOS PARA EL EJERCICIO FISCAL 2022 Ficha Técnica de Indicador

Sistema de Evaluación del Desempeño (SED)

Gobierno del Estado de Jalisco Secretaría de la Hacienda Pública

Datos del Programa

Procuración de Justicia Pronta, Eficiente y Eficaz

Eje: Seguridad ciudadana, justicia y estado de derecho Tema: Procuración de Justicia

¿Quién gasta?

16	Unidad Presupuestal	000	Unidad Responsable	00373	Unidad Ejecutora del Gasto
	Fiscalía Estatal		Fiscalía Estatal		Fiscalía Especial Ejecutiva de Investigación Criminal

¿Para qué se gasta?

Finalidad	Función	Subfunción
Gobierno	Justicia	Procuración de Justicia

Presupuesto asignado al Programa Presupuestario

Monto \$118,854,494.00

Objetivos

Nivel	Clave Componente	Resumen Narrativo
Componente	01	Peticiones escritas por autoridades y ciudadanos atendidas por las diversas área de Fiscalía

Datos del Indicador

Denominación	Método de cálculo
Total de peticiones atendidas por escrito	$(\text{Número de peticiones por escrito atendidas (Realizado)} / \text{Número de peticiones por escrito atendidas (Programado)}) * 100$

Descripción del Indicador
Las peticiones atendidas por escrito de los Ciudadanos y Autoridades, que ingresan al Despacho de la Fiscal Ejecutivo en Investigación Criminal, son atendidas con eficiencia y veracidad, para dar solución a su petición.

Tipo de Indicador	Gestión	Dimensión del Indicador	Eficacia	Año de Medición del Resultado	2022
Cobertura	Estatal	Frecuencia de Medición	Mensual		

Desagregado meta valor por género

Parámetros de semaforización						Meta Institucional	Meta Valor	Unidad de medida (meta valor)	Hombre	Mujer
0	59.99	60.00	79.99	80.00	130	100%	4,800	Petición	0.00	0.00
						Sentido del Indicador	Línea Base (meta valor)	Año (Línea base)		
						Ascendente	3,960	2021		

Variables del Indicador

Nombre de la Variable	Unidad de medida	Tipo de Acumulación
Número de peticiones por escrito atendidas (realizado)	Petición	Suma
Número de peticiones por escrito atendidas (programado)	Petición	Suma

Fuente de Información	Archivo electrónico de Control de Correspondencia del Despacho del Fiscal Ejecutivo de investigación Criminal del año 2022
Medios de verificación	Archivo electrónico de Control de Correspondencia del Despacho del Fiscal Ejecutivo de investigación Criminal correspondientes al 2021.
Supuestos	Existe el ejercicio de un derecho de petición o comunicación entre autoridades.
Observaciones	
Id_mir	29213

- 1 El presente documento despliega la información perteneciente a los indicadores estratégicos y gestión de aquellos programas presupuestarios que proveen de bienes y servicios que generan valor público a la ciudadanía jalisciense
- 2 Se muestra el número del Componente relacionado con el indicador.

GOBIERNO DEL ESTADO DE JALISCO
PRESUPUESTO DE EGRESOS PARA EL EJERCICIO FISCAL 2022
Ficha Técnica de Indicador

Sistema de Evaluación del Desempeño (SED)

Gobierno del Estado de Jalisco		Secretaría de la Hacienda Pública	
Datos del Programa			
Procuración de Justicia Pronta, Eficiente y Eficaz			
Eje: Seguridad ciudadana, justicia y estado de derecho		Tema: Procuración de Justicia	
¿Quién gasta?			
16	Unidad Presupuestal	000	Unidad Responsable
	Fiscalía Estatal		Fiscalía Estatal
		00373	Unidad Ejecutora del Gasto
			Fiscalía Especial Ejecutiva de Investigación Criminal
¿Para qué se gasta?			
Finalidad		Función	
Gobierno		Justicia	
		Subfunción	
		Procuración de Justicia	
Presupuesto asignado al Programa Presupuestario			
Monto		\$118,854,494.00	
Objetivos			
Nivel	Clave Componente	Resumen Narrativo	
Componente	02	Asuntos atendidos del C. Gobernador mediante el Sistema ASER	
Datos del Indicador			
Denominación		Método de cálculo	
Total de asuntos del Gobernador recibidos mediante el sistema ASER		$(\text{Número de asuntos del C. Gobernador recibidos (Realizado)} / \text{Número de asuntos del C. Gobernador recibidos (Programado)}) * 100$	
Descripción del Indicador			
Asuntos del C. Gobernador Recibidos mediante el Sistema ASER: Atención, Seguimiento y Respuesta, para solventar las peticiones que los ciudadanos le hacen llegar al Despacho del Gobernados			
Tipo de Indicador	Gestión	Dimensión del Indicador	Eficacia
Cobertura	Estatal	Frecuencia de Medición	Mensual
		Año de Medición del Resultado	2022
Desagregado meta valor por género			
Parámetros de semaforización		Meta Institucional	Meta Valor
0	59.99	100%	36
60.00	79.99		
80.00	130		
		Unidad de medida (meta valor)	Hombre
		Asunto	0.00
		Mujer	0.00
		Sentido del Indicador	Línea Base (meta valor)
		Ascendente	36
			Año (Línea base)
			2021
Variables del Indicador			
Nombre de la Variable		Unidad de medida	Tipo de Acumulación
Número de asuntos del C. Gobernador recibidos (realizado)		Asunto	Suma
Número de asuntos del C. Gobernador recibidos (programado)		Asunto	Suma
Fuente de Información	Archivo electrónico de Control de Correspondencia del Despacho del Fiscal Ejecutivo de Investigación Criminal del año 2022		
Medios de verificación	Archivo electrónico del Despacho del Fiscal Ejecutivo de Investigación Criminal correspondiente al año 2021		
Supuestos	Existe la atención de una persona en el módulo de atención ciudadana del Despacho del C. Gobernador y tiene relación con la Fiscalía Ejecutiva de Investigación Criminal.		
Observaciones			
Id_mir	29215		

- 1 El presente documento despliega la información perteneciente a los indicadores estratégicos y gestión de aquellos programas presupuestarios que proveen de bienes y servicios que generan valor público a la ciudadanía jalisciense
- 2 Se muestra el número del Componente relacionado con el indicador.

GOBIERNO DEL ESTADO DE JALISCO PRESUPUESTO DE EGRESOS PARA EL EJERCICIO FISCAL 2022 Ficha Técnica de Indicador

Sistema de Evaluación del Desempeño (SED)

Gobierno del Estado de Jalisco Secretaría de la Hacienda Pública

Datos del Programa

Procuración de Justicia Pronta, Eficiente y Eficaz

Eje: Seguridad ciudadana, justicia y estado de derecho Tema: Procuración de Justicia

¿Quién gasta?

16	Unidad Presupuestal	000	Unidad Responsable	00373	Unidad Ejecutora del Gasto
	Fiscalía Estatal		Fiscalía Estatal		Fiscalía Especial Ejecutiva de Investigación Criminal

¿Para qué se gasta?

Finalidad	Función	Subfunción
Gobierno	Justicia	Procuración de Justicia

Presupuesto asignado al Programa Presupuestario

Monto \$118,854,494.00

Objetivos

Nivel	Clave Componente	Resumen Narrativo
Componente	03	Atención brindada a los ciudadanos y ciudadanas que acuden al Despacho del Fiscal Ejecutivo de Investigación Criminal.

Datos del Indicador

Denominación	Método de cálculo
Total de solicitudes de Ciudadanos y Funcionarios atendidas por el Fiscal Ejecutivo en Investigación Criminal	(Número de solicitudes atendidas por el Fiscal Ejecutivo (Realizado) / Número de solicitudes atendidas por el Fiscal Ejecutivo (Programado))*100

Descripción del Indicador
Ciudadanos y Funcionarios atendidos directamente por el Fiscal Ejecutivo en Investigación Criminal, resolviendo sus peticiones de forma inmediata.

Tipo de Indicador	Gestión	Dimensión del Indicador	Eficacia	Año de Medición del Resultado	2022
Cobertura	Estatal	Frecuencia de Medición	Mensual		

Parámetros de semaforización <div style="display: flex; justify-content: space-around; align-items: center;"> <div style="display: flex; gap: 5px;"> <div style="width: 15px; height: 15px; background-color: red;"></div> <div style="width: 15px; height: 15px; background-color: red;"></div> <div style="width: 15px; height: 15px; background-color: yellow;"></div> <div style="width: 15px; height: 15px; background-color: yellow;"></div> <div style="width: 15px; height: 15px; background-color: green;"></div> <div style="width: 15px; height: 15px; background-color: green;"></div> </div> <div style="display: flex; gap: 5px;"> <div style="border: 1px solid black; padding: 2px;">0</div> <div style="border: 1px solid black; padding: 2px;">59.99</div> <div style="border: 1px solid black; padding: 2px;">60.00</div> <div style="border: 1px solid black; padding: 2px;">79.99</div> <div style="border: 1px solid black; padding: 2px;">80.00</div> <div style="border: 1px solid black; padding: 2px;">130</div> </div> </div>	Meta Institucional	Meta Valor	Unidad de medida (meta valor)	Desagregado meta valor por género	
	100%	144	Solicitud	Hombre	Mujer
	Sentido del Indicador	Línea Base (meta valor)	Año (Línea base)		
	Ascendente	60	2021		

Variables del Indicador

Nombre de la Variable	Unidad de medida	Tipo de Acumulación
Número de solicitudes atendidas por el Fiscal Ejecutivo (realizado)	Solicitud	Suma
Número de solicitudes atendidas por el Fiscal Ejecutivo (programado)	Solicitud	Suma

Fuente de Información Archivo electrónico de Control de Correspondencia del Despacho del Fiscal Ejecutivo de investigación Criminal del año 2022

Medios de verificación Archivo Físico de Formatos de Atención Ciudadana del Despacho del Fiscal Ejecutivo de investigación Criminal correspondientes al ejercicio 2021

Supuestos Existe una persona o autoridad que acude al Despacho del Fiscal Ejecutivo de Investigación Criminal a plantear una problemática de su competencia o requiere una asesoría

Observaciones

Id_mir 29216

- 1 El presente documento despliega la información perteneciente a los indicadores estratégicos y gestión de aquellos programas presupuestarios que proveen de bienes y servicios que generan valor público a la ciudadanía jalisciense
- 2 Se muestra el número del Componente relacionado con el indicador.

GOBIERNO DEL ESTADO DE JALISCO
PRESUPUESTO DE EGRESOS PARA EL EJERCICIO FISCAL 2022
Ficha Técnica de Indicador

Sistema de Evaluación del Desempeño (SED)

Gobierno del Estado de Jalisco		Secretaría de la Hacienda Pública	
Datos del Programa			
Fortalecer el Modelo Estratégico de Persecución Penal			
Eje: Seguridad ciudadana, justicia y estado de derecho		Tema: Procuración de Justicia	
¿Quién gasta?			
16	Unidad Presupuestal	000	Unidad Responsable
Fiscalía Estatal		Fiscalía Estatal	
00373	Unidad Ejecutora del Gasto	Fiscalía Especial Ejecutiva de Investigación Criminal	
¿Para qué se gasta?			
Finalidad		Función	
Gobierno		Justicia	
		Subfunción	
		Procuración de Justicia	
Presupuesto asignado al Programa Presupuestario			
		Monto	
		\$151,926,755.00	
Objetivos			
Nivel	Clave Componente	Resumen Narrativo	
Componente	03	Colaboraciones solicitadas y/o realizadas al interior de la República Mexicana	
Datos del Indicador			
Denominación		Método de cálculo	
Total de colaboraciones solicitadas y/o realizadas		$(\text{Número de colaboraciones solicitadas y/o realizadas (Realizado)} / \text{Número de colaboraciones solicitadas y/o realizadas (Programado)}) * 100$	
Descripción del Indicador			
Este indicador mide las colaboraciones realizadas y/o solicitadas a los diversos estados de la republica mexicana			
Tipo de Indicador	Gestión	Dimensión del Indicador	Eficacia
Cobertura	Estatral	Frecuencia de Medición	Mensual
		Desagregado meta valor por género	
Parámetros de semaforización		Meta Institucional	Meta Valor
0	59.99	100%	492
60.00	79.99	Unidad de medida (meta valor)	
80.00	130	Colaboración	
■	■	Hombre	
■	■	0.00	
■	■	Mujer	
■	■	0.00	
		Sentido del indicador	Línea Base (meta valor)
		Ascendente	480
		Año (Línea base)	
		2021	
VARIABLES DEL INDICADOR			
Nombre de la Variable		Unidad de medida	Tipo de Acumulación
Número de colaboraciones solicitadas y/o realizadas (realizado)		Colaboración	Suma
Número de colaboraciones solicitadas y/o realizadas (programado)		Colaboración	Suma
Fuente de Información			
Registro del libro electrónico y libro de gobierno físico del Despacho del Fiscal Ejecutivo de Investigación Criminal de año 2022			
Medios de verificación			
Registro del libro electrónico y libro de gobierno físico del Despacho del Fiscal Ejecutivo de Investigación Criminal correspondientes al año 2021			
Supuestos			
Existe un convenio de colaboración en apoyo y auxilio de la procuración de justicia en otro Estado			
Observaciones			
Id_mir	29246		

- 1 El presente documento despliega la información perteneciente a los indicadores estratégicos y gestión de aquellos programas presupuestarios que proveen de bienes y servicios que generan valor público a la ciudadanía jalisciense
- 2 Se muestra el número del Componente relacionado con el indicador.

GOBIERNO DEL ESTADO DE JALISCO PRESUPUESTO DE EGRESOS PARA EL EJERCICIO FISCAL 2022 Ficha Técnica de Indicador

Sistema de Evaluación del Desempeño (SED)

Gobierno del Estado de Jalisco Secretaría de la Hacienda Pública

Datos del Programa

Fortalecer el Modelo Estratégico de Persecución Penal

Eje: Seguridad ciudadana, justicia y estado de derecho Tema: Procuración de Justicia

¿Quién gasta?

16	Unidad Presupuestal	000	Unidad Responsable	00373	Unidad Ejecutora del Gasto
	Fiscalía Estatal		Fiscalía Estatal		Fiscalía Especial Ejecutiva de Investigación Criminal

¿Para qué se gasta?

Finalidad	Función	Subfunción
Gobierno	Justicia	Procuración de Justicia

Presupuesto asignado al Programa Presupuestario

Monto

Objetivos

Nivel	Clave Componente	Resumen Narrativo
Componente	05	Indagatorias resueltas del sistema tradicional por el Ministerio Público

Datos del Indicador

Denominación	Método de cálculo
Total de Averiguaciones Previas Determinadas	(Número de averiguaciones previas determinadas (Realizado) / Número de averiguaciones previas determinadas (Programado))*100

Descripción del Indicador
Este indicador mide el total averiguaciones previas determinadas en Integración de los asuntos del Sistema Tradicional

Tipo de Indicador	Gestión	Dimensión del Indicador	Eficacia	Año de Medición del Resultado	2022
Cobertura	Estatal	Frecuencia de Medición	Mensual		

Desagregado meta valor por género

Parámetros de semaforización <div style="display: flex; justify-content: space-around; align-items: center;"> <div style="text-align: center;"> 0 59.99 60.00 79.99 80.00 130 </div> <div style="display: flex; justify-content: space-around; width: 100px;"> <div style="width: 10px; height: 10px; background-color: red;"></div> <div style="width: 10px; height: 10px; background-color: yellow;"></div> <div style="width: 10px; height: 10px; background-color: green;"></div> </div> </div>		Meta Institucional	Meta Valor	Unidad de medida (meta valor)	Hombre	Mujer
		100%	27	Averiguación previa	0.00	0.00
		Sentido del indicador	Línea Base (meta valor)	Año (Línea base)		
		Ascendente	735	2021		

Variables del Indicador

Nombre de la Variable	Unidad de medida	Tipo de Acumulación
Número de averiguaciones previas determinadas (realizado)	Averiguación previa	Suma
Número de averiguaciones previas determinadas (programado)	Averiguación previa	Suma

Fuente de Información Registro electrónico de Averiguaciones Previas de las distintas Unidades de Investigación que integran la Fiscalía Ejecutiva de Investigación Criminal del ejercicio 2022

Medios de verificación Registro electrónico de Averiguaciones Previas de las distintas Unidades de Investigación que integran la Fiscalía Ejecutiva de Investigación Criminal

Supuestos Existen las diligencias necesarias para determinar una averiguación previa

Observaciones

Id_mir

- 1 El presente documento despliega la información perteneciente a los indicadores estratégicos y gestión de aquellos programas presupuestarios que proveen de bienes y servicios que generan valor público a la ciudadanía jalisciense
- 2 Se muestra el número del Componente relacionado con el indicador.

GOBIERNO DEL ESTADO DE JALISCO
PRESUPUESTO DE EGRESOS PARA EL EJERCICIO FISCAL 2022
Ficha Técnica de Indicador

Sistema de Evaluación del Desempeño (SED)

Gobierno del Estado de Jalisco		Secretaría de la Hacienda Pública	
Datos del Programa			
Fortalecer el Modelo Estratégico de Persecución Penal			
Eje: Seguridad ciudadana, justicia y estado de derecho		Tema: Procuración de Justicia	
¿Quién gasta?			
16	Unidad Presupuestal	000	Unidad Responsable
Fiscalía Estatal		Fiscalía Estatal	
		00373	Unidad Ejecutora del Gasto
		Fiscalía Especial Ejecutiva de Investigación Criminal	
¿Para qué se gasta?			
Finalidad		Función	
Gobierno		Justicia	
		Procuración de Justicia	
Presupuesto asignado al Programa Presupuestario			
		Monto \$151,926,755.00	
Objetivos			
Nivel	Clave Componente	Resumen Narrativo	
Componente	A8	Operativos ejecutados como actos de investigación y acciones para combatir los delitos	
Datos del Indicador			
Denominación		Método de cálculo	
Total de operativos realizados		$(\text{Número de operativos realizados (Realizado)} / \text{Número de operativos realizados (Programado)}) * 100$	
Descripción del Indicador			
Al realizar la integración de la carpeta de investigación, se realiza la planeación para llevar a cabo la investigación de los puntos de conflicto			
Tipo de Indicador	Gestión	Dimensión del Indicador	Eficacia
Cobertura	Estatal	Frecuencia de Medición	Mensual
		Desagregado meta valor por género	
Parámetros de semaforización		Meta Institucional	Meta Valor
0	59.99	100%	2,076
60.00	79.99	Unidad de medida (meta valor)	Unidad de medida (meta valor)
80.00	130	Operativo	Operativo
130		Hombre	Mujer
130		0.00	0.00
		Sentido del Indicador	Línea Base (meta valor)
		Ascendente	2,532
		Año (Línea base)	
		2021	
VARIABLES DEL INDICADOR			
Nombre de la Variable		Unidad de medida	Tipo de Acumulación
Número de operativos realizados (realizado)		Operativo	Suma
Número de operativos realizados (programado)		Operativo	Suma
Fuente de Información			
Registro electrónico de las distintas Unidades de Investigación que integran la Fiscalía Ejecutiva de Investigación Criminal ejercicio 2022			
Medios de verificación			
Registro electrónico de las distintas Unidades de Investigación que integran la Fiscalía Ejecutiva de Investigación Criminal			
Supuestos			
Existe la infraestructura necesaria y estudios de campo para la ejecución de los operativos			
Observaciones			
Id_mir	29248		

- 1 El presente documento despliega la información perteneciente a los indicadores estratégicos y gestión de aquellos programas presupuestarios que proveen de bienes y servicios que generan valor público a la ciudadanía jalisciense
- 2 Se muestra el número del Componente relacionado con el indicador.

EL ESTADO DE JALISCO

PERIÓDICO OFICIAL

1586

GOBIERNO DEL ESTADO DE JALISCO PRESUPUESTO DE EGRESOS PARA EL EJERCICIO FISCAL 2022 Ficha Técnica de Indicador

Sistema de Evaluación del Desempeño (SED)

Gobierno del Estado de Jalisco Secretaría de la Hacienda Pública

Datos del Programa

Fortalecer el Modelo Estratégico de Persecución Penal

Eje: Seguridad ciudadana, justicia y estado de derecho Tema: Procuración de Justicia

¿Quién gasta?

16	Unidad Presupuestal	000	Unidad Responsable	00373	Unidad Ejecutora del Gasto
	Fiscalía Estatal		Fiscalía Estatal		Fiscalía Especial Ejecutiva de Investigación Criminal

¿Para qué se gasta?

Finalidad	Función	Subfunción
Gobierno	Justicia	Procuración de Justicia

Presupuesto asignado al Programa Presupuestario

Monto

Objetivos

Nivel	Clave Componente	Resumen Narrativo
Componente	10	Carpetas de investigación judicializadas ante un Juez de Control

Datos del Indicador

Denominación	Método de cálculo
Total de carpetas de Investigación Judicializadas que son de competencia	(Número de carpetas de Investigación judicializadas con o sin detenido (Realizado) / Número de carpetas de Investigación judicializadas con o sin detenido (Programado))*100

Descripción del Indicador
*Este indicador mide el total de Carpetas de Investigación de competencia de la Fiscalía Ejecutiva de Investigación Criminal, que son judicializadas, ante un Juez de Control *

Tipo de Indicador	Gestión	Dimensión del Indicador	Eficacia	Año de Medición del Resultado	2022
Cobertura	Estatal	Frecuencia de Medición	Mensual		

Desagregado meta valor por género

Parámetros de semaforización						Meta Institucional	Meta Valor	Unidad de medida (meta valor)	Hombre	Mujer
0	59.99	60.00	79.99	80.00	130	100%	3,008	Carpeta de Investigación	0.00	0.00
						Sentido del Indicador	Línea Base (meta valor)	Año (Línea Base)		
						Ascendente	2,538	2021		

Variables del Indicador

Nombre de la Variable	Unidad de medida	Tipo de Acumulación
Número de carpetas de Investigación judicializadas con o sin detenido (realizado)	Carpeta de Investigación	Suma
Número de carpetas de Investigación judicializadas con o sin detenido (programado)	Carpeta de Investigación	Suma

Fuente de Información

Medios de verificación

Supuestos

Observaciones

Id_mir

- 1 El presente documento despliega la información perteneciente a los indicadores estratégicos y gestión de aquellos programas presupuestarios que proveen de bienes y servicios que generan valor público a la ciudadanía jalisciense
- 2 Se muestra el número del Componente relacionado con el indicador.

GOBIERNO DEL ESTADO DE JALISCO
PRESUPUESTO DE EGRESOS PARA EL EJERCICIO FISCAL 2022
Ficha Técnica de Indicador

Sistema de Evaluación del Desempeño (SED)

Gobierno del Estado de Jalisco		Secretaría de la Hacienda Pública	
Datos del Programa			
Fortalecer el Modelo Estratégico de Persecución Penal			
Eje: Seguridad ciudadana, justicia y estado de derecho		Tema: Procuración de Justicia	
¿Quién gasta?			
16	Unidad Presupuestal	000	Unidad Responsable
Fiscalía Estatal		Fiscalía Estatal	
		00373	Unidad Ejecutora del Gasto
		Fiscalía Especial Ejecutiva de Investigación Criminal	
¿Para qué se gasta?			
Finalidad		Función	
Gobierno		Justicia	
		Subfunción	
		Procuración de Justicia	
Presupuesto asignado al Programa Presupuestario			
		Monto	
		\$151,926,755.00	
Objetivos			
Nivel	Clave Componente	Resumen Narrativo	
Componente	14	Carpetas de investigación iniciadas por delitos de competencia de la Fiscalía Ejecutiva de Investigación Criminal	
Datos del Indicador			
Denominación		Método de cálculo	
Total de Carpetas de Investigación iniciadas en la Fiscalía Ejecutiva		(Número de carpetas de Investigación iniciadas en la Fiscalía Ejecutiva (Realizado) / Número de carpetas de Investigación iniciadas en la Fiscalía Ejecutiva (Programado))*100	
Descripción del Indicador			
Este indicador mide las denuncias presentadas por delitos de competencia de las Unidades de Investigación de la Fiscalía Ejecutiva de Investigación Criminal			
Tipo de Indicador	Gestión	Dimensión del Indicador	Eficacia
		Año de Medición del Resultado	2022
Cobertura	Estatal	Frecuencia de Medición	Mensual
Desagregado meta valor por género			
Parámetros de semaforización		Meta Institucional	Meta Valor
0 59.99 60.00 79.99 80.00 130		100%	13,044
		Sentido del Indicador	Línea Base (meta valor)
		Ascendente	11,844
		Unidad de medida (meta valor)	Año (Línea Base)
		Carpetas de Investigación	2021
		Desagregado meta valor por género	
		Hombre	Mujer
		0.00	0.00
Variables del Indicador			
Nombre de la Variable		Unidad de medida	Tipo de Acumulación
Número de carpetas de Investigación iniciadas en la Fiscalía Ejecutiva (realizado)		Carpetas de Investigación	Suma
Número de carpetas de Investigación iniciadas en la Fiscalía Ejecutiva (programado)		Carpetas de Investigación	Suma
Fuente de Información	Registro del libro electrónico de las Unidades de Investigación que integran la Fiscalía Ejecutiva de investigación Criminal ejercicio 2022		
Medios de verificación	Registro del libro electrónico de las Unidades de Investigación que integran la Fiscalía Ejecutiva de investigación Criminal		
Supuestos	Existe la comisión de un delito cualquier persona que tenga conocimiento del mismo, presenta la denuncia ante el agente del Ministerio Público		
Observaciones			
Id_mir	29250		

- 1 El presente documento despliega la información perteneciente a los indicadores estratégicos y gestión de aquellos programas presupuestarios que proveen de bienes y servicios que generan valor público a la ciudadanía jalisciense
- 2 Se muestra el número del Componente relacionado con el indicador.

EL ESTADO DE JALISCO

PERIÓDICO OFICIAL

1588

GOBIERNO DEL ESTADO DE JALISCO PRESUPUESTO DE EGRESOS PARA EL EJERCICIO FISCAL 2022 Ficha Técnica de Indicador

Sistema de Evaluación del Desempeño (SED)

Gobierno del Estado de Jalisco Secretaría de la Hacienda Pública

Datos del Programa
Fortalecer el Modelo Estratégico de Persecución Penal

Eje: Seguridad ciudadana, justicia y estado de derecho Tema: Procuración de Justicia

¿Quién gasta?

16	Unidad Presupuestal	000	Unidad Responsable	00373	Unidad Ejecutora del Gasto
Fiscalía Estatal		Fiscalía Estatal		Fiscalía Especial Ejecutiva de Investigación Criminal	

¿Para qué se gasta?

Finalidad	Función	Subfunción
Gobierno	Justicia	Procuración de Justicia

Presupuesto asignado al Programa Presupuestario

Monto \$151,926,755.00

Objetivos

Nivel	Clave Componente	Resumen Narrativo
Componente	15	Solicitudes de información y/o suspensión realizadas a las compañías telefónicas

Datos del Indicador

Denominación	Método de cálculo
Total de solicitudes de suspensión realizadas a las concesionarias telefónicas	(Número de solicitudes de suspensión a las compañías telefónicas (Realizado) / Número de solicitudes de suspensión a las compañías telefónicas (Programado))*100

Descripción del Indicador
Este indicador mide las solicitudes que realiza el Agente del Ministerio Público a las concesionarias de telefonía para solicitar la suspensión de las líneas telefónicas, así como los datos conservados

Tipo de Indicador	Gestión	Dimensión del Indicador	Eficacia	Año de Medición del Resultado	2022
Cobertura	Estatal	Frecuencia de Medición	Mensual		

Desagregado meta valor por género

	Meta Institucional	Meta Valor	Unidad de medida (meta valor)	Hombre	Mujer
Parámetros de semaforización	100%	480	Solicitud	0.00	0.00
0	59.99	60.00	79.99	80.00	130
■ ■ ■ ■ ■ ■	Sentido del Indicador	Línea Base (meta valor)	Año (Línea base)		
■ ■ ■ ■ ■ ■	Ascendente	480	2021		

Variables del Indicador

Nombre de la Variable	Unidad de medida	Tipo de Acumulación
Número de solicitudes de suspensión a las compañías telefónicas (realizado)	Solicitud	Suma
Número de solicitudes de suspensión a las compañías telefónicas (programado)	Solicitud	Suma

Fuente de Información Solicitud a las concesionarias de telefonía de la Unidad de Investigación de Extorsiones de la Fiscalía Ejecutiva de investigación Criminal ejercicio 2022

Medios de verificación Solicitud a las concesionarias de telefonía de la Unidad de Investigación de Extorsiones de la Fiscalía Ejecutiva de investigación Criminal

Supuestos Existe la comisión del delito de extorsión y se utiliza una línea telefónica

Observaciones

Id_mir 29251

- 1 El presente documento despliega la información perteneciente a los indicadores estratégicos y gestión de aquellos programas presupuestarios que proveen de bienes y servicios que generan valor público a la ciudadanía jalisciense
- 2 Se muestra el número del Componente relacionado con el indicador.

GOBIERNO DEL ESTADO DE JALISCO
PRESUPUESTO DE EGRESOS PARA EL EJERCICIO FISCAL 2022
Ficha Técnica de Indicador

Sistema de Evaluación del Desempeño (SED)

Gobierno del Estado de Jalisco		Secretaría de la Hacienda Pública	
Datos del Programa			
Fortalecer el Modelo Estratégico de Persecución Penal			
Eje: Seguridad ciudadana, justicia y estado de derecho		Tema: Procuración de Justicia	
¿Quién gasta?			
16	Unidad Presupuestal	000	Unidad Responsable
	Fiscalía Estatal		Fiscalía Estatal
		00373	Unidad Ejecutora del Gasto
			Fiscalía Especial Ejecutiva de Investigación Criminal
¿Para qué se gasta?			
Finalidad		Función	
Gobierno		Justicia	
		Subfunción	
		Procuración de Justicia	
Presupuesto asignado al Programa Presupuestario			
Monto		\$151,926,755.00	
Objetivos			
Nivel	Clave Componente	Resumen Narrativo	
Componente	17	Ordenes de aprehensión solicitadas al órgano jurisdiccional por los delitos de competencia	
Datos del Indicador			
Denominación		Método de cálculo	
Total de ordenes de aprehensión solicitadas al Juez de Control		$(\text{Número de ordenes de aprehensión solicitadas (Realizado)} / \text{Número de ordenes de aprehensión solicitadas (Programado)}) * 100$	
Descripción del Indicador			
Este indicador mide las ordenes de aprehensión solicitadas al Juez de Control a los Agentes del Ministerio Público de las Unidades que integran la Fiscalía Ejecutiva de Investigación Criminal			
Tipo de Indicador	Gestión	Dimensión del Indicador	Eficacia
Cobertura	Estatal	Frecuencia de Medición	Mensual
		Año de Medición del Resultado	2022
Desagregado meta valor por género			
Parámetros de semaforización		Meta Institucional	Meta Valor
0	59.99	100%	1,398
60.00	79.99		
80.00	130		
		Unidad de medida (meta valor)	Hombre
		Orden	0.00
			Mujer
			0.00
		Sentido del Indicador	Línea Base (meta valor)
		Ascendente	1,398
			Año (Línea base)
			2021
Variables del Indicador			
Nombre de la Variable		Unidad de medida	Tipo de Acumulación
Número de ordenes de aprehensión solicitadas (realizado)		Orden	Suma
Número de ordenes de aprehensión solicitadas (programado)		Orden	Suma
Fuente de Información	Libro de gobierno electrónico de las Unidades de Investigación que integran la Fiscalía Ejecutiva de investigación Criminal ejercicio 2022		
Medios de verificación	Libro de gobierno electrónico de las Unidades de Investigación que integran la Fiscalía Ejecutiva de investigación Criminal		
Supuestos	El Agente del Ministerio Público cuenta con suficientes datos de prueba en la comisión de un hecho delictivo y existe la identificación del sujeto activo del delito		
Observaciones			
Id_mir	29252		

- 1 El presente documento despliega la información perteneciente a los indicadores estratégicos y gestión de aquellos programas presupuestarios que proveen de bienes y servicios que generan valor público a la ciudadanía jalisciense
- 2 Se muestra el número del Componente relacionado con el indicador.

GOBIERNO DEL ESTADO DE JALISCO PRESUPUESTO DE EGRESOS PARA EL EJERCICIO FISCAL 2022 Ficha Técnica de Indicador

Sistema de Evaluación del Desempeño (SED)

Gobierno del Estado de Jalisco Secretaría de la Hacienda Pública

Datos del Programa

Fortalecer el Modelo Estratégico de Persecución Penal

Eje: Seguridad ciudadana, justicia y estado de derecho Tema: Procuración de Justicia

¿Quién gasta?

16	Unidad Presupuestal	000	Unidad Responsable	00373	Unidad Ejecutora del Gasto
	Fiscalía Estatal		Fiscalía Estatal		Fiscalía Especial Ejecutiva de Investigación Criminal

¿Para qué se gasta?

Finalidad	Función	Subfunción
Gobierno	Justicia	Procuración de Justicia

Presupuesto asignado al Programa Presupuestario

Monto

Objetivos

Nivel	Clave Componente	Resumen Narrativo
Componente	A4	Medidas de protección dictadas en favor de las víctimas

Datos del Indicador

Denominación	Método de cálculo
Total de medidas de protección otorgadas en favor de víctimas	$(\text{Número de medidas de protección a su integridad (Realizado)} / \text{Número de medidas de protección a su integridad (Programado)}) * 100$

Descripción del Indicador
Este indicador consiste en dictar medidas de protección en favor de las víctimas para garantizar su protección, seguridad e integridad

Tipo de Indicador	Gestión	Dimensión del Indicador	Eficacia	Año de Medición del Resultado	2022
Cobertura	Estatal	Frecuencia de Medición	Mensual		

Desagregado meta valor por género

Parámetros de semaforización		Meta Institucional	Meta Valor	Unidad de medida (meta valor)	Hombre	Mujer
		100%	444	Medida	0.00	0.00
0	59.99	60.00	79.99	80.00	130	
■ ■	■ ■	■ ■	Sentido del indicador	Línea Base (meta valor)	Año (Línea base)	
			Ascendente	3,884	2021	

Variables del Indicador

Nombre de la Variable	Unidad de medida	Tipo de Acumulación
Número de medidas de protección a su integridad (realizado)	Medida	Suma
Número de medidas de protección a su integridad (programado)	Medida	Suma

Fuente de Información

Medios de verificación

Supuestos

Observaciones

Id_mir

- 1 El presente documento despliega la información perteneciente a los indicadores estratégicos y gestión de aquellos programas presupuestarios que proveen de bienes y servicios que generan valor público a la ciudadanía jalisciense
- 2 Se muestra el número del Componente relacionado con el indicador.

GOBIERNO DEL ESTADO DE JALISCO
PRESUPUESTO DE EGRESOS PARA EL EJERCICIO FISCAL 2022
Ficha Técnica de Indicador

Sistema de Evaluación del Desempeño (SED)

Gobierno del Estado de Jalisco		Secretaría de la Hacienda Pública	
Datos del Programa			
Fortalecer el Modelo Estratégico de Persecución Penal			
Eje: Seguridad ciudadana, justicia y estado de derecho		Tema: Procuración de Justicia	
¿Quién gasta?			
16	Unidad Presupuestal	000	Unidad Responsable
Fiscalía Estatal		Fiscalía Estatal	
		00373	Unidad Ejecutora del Gasto
		Fiscalía Especial Ejecutiva de Investigación Criminal	
¿Para qué se gasta?			
Finalidad		Subfunción	
Gobierno		Procuración de Justicia	
Presupuesto asignado al Programa Presupuestario			
Monto		\$151,926,755.00	
Objetivos			
Nivel	Clave Componente	Resumen Narrativo	
Componente	A6	Mando y conducción atendidos del Ministerio Público al primer respondiente de las víctimas	
Datos del Indicador			
Denominación		Método de cálculo	
Total de Carpetas de Investigación con mando y conducción		$\left(\frac{\text{Número de carpetas de Investigación generadas del primer respondiente (Realizado)}}{\text{Número de carpetas de Investigación generadas del primer respondiente (Programado)}} \times 100 \right)$	
Descripción del Indicador			
Este indicador mide la debida atención inmediata, en el lugar de los hechos, a los ofendidos o Víctimas del delito, haciendo valer en el acto sus derechos y garantías dando inicio a la Carpeta de Investigación.			
Tipo de Indicador	Gestión	Dimensión del Indicador	Eficacia
Cobertura	Estatal	Frecuencia de Medición	Mensual
		Desagregado meta valor por género	
Parámetros de semaforización		Meta Institucional	Meta Valor
0	59.99	100%	10,236
60.00	79.99	Sentido del Indicador	Línea Base (meta valor)
80.00	130	Ascendente	10,476
		Unidad de medida (meta valor)	Año (Línea Base)
		Carpeta de Investigación	2021
		Desagregado meta valor por género	
		Hombre	Mujer
		0.00	0.00
Variables del Indicador			
Nombre de la Variable		Unidad de medida	Tipo de Acumulación
Número de carpetas de Investigación generadas del primer respondiente (realizado)		Carpeta de Investigación	Suma
Número de carpetas de Investigación generadas del primer respondiente (programado)		Carpeta de Investigación	Suma
Fuente de Información	Líneas telefónicas directas y vía radio transmisor con atención disponible las 24 horas del día, de las Unidades de Investigación que integran la Fiscalía Ejecutiva de Investigación Criminal en el ejercicio 2022		
Medios de verificación	Líneas telefónicas directas y vía radio transmisor con atención disponible las 24 horas del día, de las Unidades de Investigación que integran la Fiscalía Ejecutiva de Investigación Criminal		
Supuestos	Existe la noticia criminal en el lugar de los hechos dando mando y conducción al primer respondiente		
Observaciones			
Id_mir	29255		

- 1 El presente documento despliega la información perteneciente a los indicadores estratégicos y gestión de aquellos programas presupuestarios que proveen de bienes y servicios que generan valor público a la ciudadanía jalisciense
- 2 Se muestra el número del Componente relacionado con el indicador.

GOBIERNO DEL ESTADO DE JALISCO PRESUPUESTO DE EGRESOS PARA EL EJERCICIO FISCAL 2022 Ficha Técnica de Indicador

Sistema de Evaluación del Desempeño (SED)

Gobierno del Estado de Jalisco Secretaría de la Hacienda Pública

Datos del Programa

Fortalecer el Modelo Estratégico de Persecución Penal

Eje: Seguridad ciudadana, justicia y estado de derecho Tema: Procuración de Justicia

¿Quién gasta?

16	Unidad Presupuestal	000	Unidad Responsable	00373	Unidad Ejecutora del Gasto
	Fiscalía Estatal		Fiscalía Estatal		Fiscalía Especial Ejecutiva de Investigación Criminal

¿Para qué se gasta?

Finalidad	Función	Subfunción
Gobierno	Justicia	Procuración de Justicia

Presupuesto asignado al Programa Presupuestario

Monto

Objetivos

Nivel	Clave Componente	Resumen Narrativo
Componente	16	Carpetas de investigación enviadas al archivo temporal por no tener elementos suficientes para su integración

Datos del Indicador

Denominación	Método de cálculo
Total de Carpetas de Investigación enviadas al archivo temporal	(Número de carpetas de investigación enviadas al archivo temporal (Realizado) / Número de carpetas de investigación enviadas al archivo temporal (Programado))*100

Descripción del Indicador
Este indicador mide las carpetas de investigación en las que el Agente del Ministerio Público determina que se carece de datos suficientes para su integración y judicialización

Tipo de Indicador	Gestión	Dimensión del Indicador	Eficacia	Año de Medición del Resultado	2022
Cobertura	Estatral	Frecuencia de Medición	Mensual		

Desagregado meta valor por género

Parámetros de semaforización						Meta Institucional	Meta Valor	Unidad de medida (meta valor)	Hombre	Mujer
0	59.99	60.00	79.99	80.00	130	100%	25,080	Carpeta de Investigación Anual (Línea Base)	0.00	0.00
						Sentido del Indicador	Línea Base (meta valor)	Año (Línea Base)		
						Ascendente	25,200	2021		

Variables del Indicador

Nombre de la Variable	Unidad de medida	Tipo de Acumulación
Número de carpetas de investigación enviadas al archivo temporal (realizado)	Carpeta de Investigación	Suma
Número de carpetas de investigación enviadas al archivo temporal (programado)	Carpeta de Investigación	Suma

Fuente de Información	Registro de Carpetas de Investigación comprendidas de 2016 a 2021 enviadas al archivo por las distintas Unidades de Investigación que integran la Fiscalía Ejecutiva de Investigación Criminal
Medios de verificación	Carpetas de Investigación al archivo temporal de las Unidades de Investigación que integran la Fiscalía Ejecutiva de Investigación Criminal
Supuestos	El Agente del Ministerio Público no cuenta con datos suficientes para la integración de la carpeta de investigación
Observaciones	
Id_mir	29269

- 1 El presente documento despliega la información perteneciente a los indicadores estratégicos y gestión de aquellos programas presupuestarios que proveen de bienes y servicios que generan valor público a la ciudadanía jalisciense
- 2 Se muestra el número del Componente relacionado con el indicador.

GOBIERNO DEL ESTADO DE JALISCO
PRESUPUESTO DE EGRESOS PARA EL EJERCICIO FISCAL 2022
Ficha Técnica de Indicador

Sistema de Evaluación del Desempeño (SED)

Gobierno del Estado de Jalisco		Secretaría de la Hacienda Pública	
Datos del Programa			
Atención Integral a Mujeres Mayores de 18 años, sus Hijas e Hijos, Víctimas de Violencia			
Eje: Seguridad ciudadana, justicia y estado de derecho		Tema: Procuración de Justicia	
¿Quién gasta?			
16	Unidad Presupuestal	162	Unidad Responsable
Fiscalía Estatal		Centro de Justicia Para las Mujeres del Estado de Jalisco	
		00459	Unidad Ejecutora del Gasto
		Centro de Justicia para las Mujeres Del Estado de Jalisco	
¿Para qué se gasta?			
Finalidad		Función	
Gobierno		Justicia	
		Subfunción	
		Derechos Humanos	
Presupuesto asignado al Programa Presupuestario			
		Monto	
		\$165,510,975.00	
Objetivos			
Nivel	Clave Componente	Resumen Narrativo	
Fin			
Datos del Indicador			
Denominación		Método de cálculo	
Porcentaje de percepción de inseguridad		$\left(\frac{\text{Porcentaje de la población de 18 años y más que se siente insegura en su entidad federativa. (Realizado)}}{\text{Porcentaje de la población de 18 años y más que se siente insegura en su entidad federativa. (Programado)}} \right) * 100$	
Descripción del Indicador			
Este indicador muestra el porcentaje de la población de 18 años y más que se siente insegura en su entidad federativa.			
Tipo de Indicador	Estratégico	Dimensión del Indicador	Eficacia
Cobertura	Estatal	Frecuencia de Medición	Año de Medición del Resultado
		A anual	2024
Desagregado meta valor por género			
Parámetros de semaforización		Meta Institucional	Meta Valor
130	80.00	100%	67
79.99	60.00	Sentido del Indicador	Unidad de medida (meta valor)
59.99	0	Descendente	Porcentaje
		Línea Base (meta valor)	Hombre
		83	No disponible
		Año (Línea base)	Mujer
		2021	No disponible
Variables del Indicador			
Nombre de la Variable		Unidad de medida	Tipo de Acumulación
Porcentaje de la población de 18 años y más que se siente insegura en su entidad federativa. (realizado)		Porcentaje	Valor presente
Porcentaje de la población de 18 años y más que se siente insegura en su entidad federativa. (programado)		Porcentaje	Valor presente
Fuente de Información			
INEGI. Encuesta Nacional de Victimización y Percepción sobre Seguridad Pública (ENVIPE) 2020.			
Medios de verificación			
Supuestos			
Observaciones			
Id_mir			
25361			

- 1 El presente documento despliega la información perteneciente a los indicadores estratégicos y gestión de aquellos programas presupuestarios que proveen de bienes y servicios que generan valor público a la ciudadanía jalisciense
- 2 Se muestra el número del Componente relacionado con el indicador.

EL ESTADO DE JALISCO

PERIÓDICO OFICIAL

1594

GOBIERNO DEL ESTADO DE JALISCO PRESUPUESTO DE EGRESOS PARA EL EJERCICIO FISCAL 2022 Ficha Técnica de Indicador

Sistema de Evaluación del Desempeño (SED)

Gobierno del Estado de Jalisco Secretaría de la Hacienda Pública

Datos del Programa

Atención Integral a Mujeres Mayores de 18 años, sus Hijas e Hijos, Víctimas de Violencia

Eje: Seguridad ciudadana, justicia y estado de derecho Tema: Procuración de Justicia

¿Quién gasta?

16	Unidad Presupuestal	162	Unidad Responsable	00459	Unidad Ejecutora del Gasto
	Fiscalía Estatal		Centro de Justicia Para las Mujeres del Estado de Jalisco		Centro de Justicia para las Mujeres Del Estado de Jalisco

¿Para qué se gasta?

Finalidad	Función	Subfunción
Gobierno	Justicia	Derechos Humanos

Presupuesto asignado al Programa Presupuestario

Monto

Objetivos

Nivel	Clave Componente	Resumen Narrativo
Propósito		

Datos del Indicador

Denominación	Método de cálculo
Porcentaje de averiguaciones previas determinadas respecto al total de averiguaciones abiertas	(Total de averiguaciones previas y/o carpetas de investigación determinadas entre el total de delitos del fuero común (Realizado)/Total de averiguaciones previas y/o carpetas de investigación determinadas entre el total de delitos del fuero común (Programado))*100

Descripción del Indicador
Representa el porcentaje de averiguaciones previas y/o carpetas de investigación que resuelve (determina) el Ministerio Público, del total de las averiguaciones previas y/o carpetas de investigación abiertas por delitos del fuero común.

Tipo de Indicador	<input type="text" value="Estratégico"/>	Dimensión del Indicador	<input type="text" value="Eficacia"/>	Año de Medición del Resultado	<input type="text" value="2022"/>
Cobertura	<input type="text" value="Estatal"/>	Frecuencia de Medición	<input type="text" value="Anual"/>		

Parámetros de semaforización		Meta Institucional	Meta Valor	Unidad de medida (meta valor)	Desagregado meta valor por género	
		100%	53	Porcentaje	Hombre	Mujer
0	0	Sentido del Indicador	Línea Base (meta valor)	Año (Línea base)	0.00	0.00
■	■	<input type="text" value=""/>	71	2021		

Variables del Indicador

Nombre de la Variable	Unidad de medida	Tipo de Acumulación
Total de averiguaciones previas y/o carpetas de investigación determinadas entre el total de delitos del fuero común (realizado)	Porcentaje	Valor presente
Total de averiguaciones previas y/o carpetas de investigación determinadas entre el total de delitos del fuero común (programado)	Porcentaje	Valor presente

Fuente de Información	<input type="text" value="INEGI. Censo Nacional de Procuración de Justicia Estatal, 2020."/>
Medios de verificación	<input type="text"/>
Supuestos	<input type="text"/>
Observaciones	<input type="text"/>
Id_mir	<input type="text" value="33604"/>

- 1 El presente documento despliega la información perteneciente a los indicadores estratégicos y gestión de aquellos programas presupuestarios que proveen de bienes y servicios que generan valor público a la ciudadanía jalisciense
- 2 Se muestra el número del Componente relacionado con el indicador.

GOBIERNO DEL ESTADO DE JALISCO
PRESUPUESTO DE EGRESOS PARA EL EJERCICIO FISCAL 2022
Ficha Técnica de Indicador

Sistema de Evaluación del Desempeño (SED)

Gobierno del Estado de Jalisco		Secretaría de la Hacienda Pública	
Datos del Programa			
Atención Integral a Mujeres Mayores de 18 años, sus Hijas e Hijos, Víctimas de Violencia			
Eje: Seguridad ciudadana, justicia y estado de derecho		Tema: Procuración de Justicia	
¿Quién gasta?			
16	Unidad Presupuestal	162	Unidad Responsable
Fiscalía Estatal		Centro de Justicia Para las Mujeres del Estado de Jalisco	
		00459	Unidad Ejecutora del Gasto
		Centro de Justicia para las Mujeres Del Estado de Jalisco	
¿Para qué se gasta?			
Finalidad		Función	
Gobierno		Justicia	
		Subfunción	
		Derechos Humanos	
Presupuesto asignado al Programa Presupuestario			
		Monto	
		\$165,510,975.00	
Objetivos			
Nivel	Clave Componente	Resumen Narrativo	
Componente	G0	Programas preventivos otorgados a la ciudadanía.	
Datos del Indicador			
Denominación		Método de cálculo	
Total de Personas receptoras de programas preventivos		$(\text{Número de personas receptoras de programas preventivos (Realizado)} / \text{Número de personas receptoras de programas preventivos (Programado)}) * 100$	
Descripción del Indicador			
*Proporcionar a la población herramientas para la detección oportuna de la violencia en contra de las mujeres y promover la atención integral ofertada en el Centro de Justicia.			
*			
Tipo de Indicador	Gestión	Dimensión del Indicador	Eficacia
Cobertura	Estatal	Frecuencia de Medición	Trimestral
		Año de Medición del Resultado	2022
Desagregado meta valor por género			
Parámetros de semaforización		Meta Institucional	Meta Valor
0	59.99	100%	4,250
60.00	79.99	Sentido del Indicador	Unidad de medida (meta valor)
80.00	130	Ascendente	Persona
		Línea Base (meta valor)	Hombre
		3,800	0.00
		Año (Línea base)	Mujer
		2021	0.00
Variables del Indicador			
Nombre de la Variable		Unidad de medida	Tipo de Acumulación
Número de personas receptoras de programas preventivos (realizado)		Persona	Suma
Número de personas receptoras de programas preventivos (programado)		Persona	Suma
Fuente de Información			
Expediente electrónico en el Centro de Justicia para las Mujeres del Estado de Jalisco 2022.			
Medios de verificación			
Expediente Electrónico Único de Atención en Violencia Familiar, Sexual o por Razones de Género, listas de asistencia, fotografías, en resguardo de los Centros de Justicia para las Mujeres del Estado de Jalisco, correspondiente al año 2022.			
Supuestos			
Las personas de la comunidad son sensibles a temas de violencia de género y asisten a las pláticas preventivas.			
Observaciones			
Id_mir	29371		

- 1 El presente documento despliega la información perteneciente a los indicadores estratégicos y gestión de aquellos programas presupuestarios que proveen de bienes y servicios que generan valor público a la ciudadanía jalisciense
- 2 Se muestra el número del Componente relacionado con el indicador.

EL ESTADO DE JALISCO

PERIÓDICO OFICIAL

1596

GOBIERNO DEL ESTADO DE JALISCO PRESUPUESTO DE EGRESOS PARA EL EJERCICIO FISCAL 2022 Ficha Técnica de Indicador

Sistema de Evaluación del Desempeño (SED)

Gobierno del Estado de Jalisco Secretaría de la Hacienda Pública

Datos del Programa

Atención Integral a Mujeres Mayores de 18 años, sus Hijas e Hijos, Víctimas de Violencia

Eje: Seguridad ciudadana, justicia y estado de derecho Tema: Procuración de Justicia

¿Quién gasta?

16	Unidad Presupuestal	162	Unidad Responsable	00459	Unidad Ejecutora del Gasto
	Fiscalía Estatal		Centro de Justicia Para las Mujeres del Estado de Jalisco		Centro de Justicia para las Mujeres Del Estado de Jalisco

¿Para qué se gasta?

Finalidad	Función	Subfunción
Gobierno	Justicia	Derechos Humanos

Presupuesto asignado al Programa Presupuestario

Monto

Objetivos

Nivel	Clave Componente	Resumen Narrativo
Componente	G3	Atención integral brindada a mujeres, obteniendo como resultado casos positivos

Datos del Indicador

Denominación	Método de cálculo
Total de Casos positivos de mujeres atendidas	$(\text{Número de casos positivos de mujeres atendidas. (Realizado)} / \text{Número de casos positivos de mujeres atendidas. (Programado)}) * 100$

Descripción del Indicador
 *Las mujeres reciben más de 3 servicios de impacto que mejoraron su calidad de vida como: carpetas de investigación, órdenes/medidas de protección, dictamen psicológico, test de empoderamiento, derivación a empresa, convenios, plan de Intervención, aplicación de la norma 046, aplicación de profilaxis.
 *

Tipo de Indicador	Gestión	Dimensión del Indicador	Eficacia	Año de Medición del Resultado	2022
Cobertura	Estatal	Frecuencia de Medición	Semestral		

Parámetros de semaforización						Meta Institucional	Meta Valor	Unidad de medida (meta valor)	Desagregado meta valor por género	
0	59.99	60.00	79.99	80.00	130	100%	1,620	Caso	Hombre	Mujer
■	■	■	■	■	■	Sentido del Indicador	Línea Base (meta valor)	Año (Línea base)	No disponible	1,620.00
						Ascendente	1,500	2021		

Variables del Indicador

Nombre de la Variable	Unidad de medida	Tipo de Acumulación
Número de casos positivos de mujeres atendidas. (realizado)	Caso	Suma
Número de casos positivos de mujeres atendidas. (programado)	Caso	Suma

Fuente de Información

Medios de verificación

Supuestos

Observaciones

Id_mir

- 1 El presente documento despliega la información perteneciente a los indicadores estratégicos y gestión de aquellos programas presupuestarios que proveen de bienes y servicios que generan valor público a la ciudadanía jalisciense
- 2 Se muestra el número del Componente relacionado con el indicador.

GOBIERNO DEL ESTADO DE JALISCO PRESUPUESTO DE EGRESOS PARA EL EJERCICIO FISCAL 2022 Ficha Técnica de Indicador

Sistema de Evaluación del Desempeño (SED)

Gobierno del Estado de Jalisco Secretaría de la Hacienda Pública

Datos del Programa

Atención Integral a Mujeres Mayores de 18 años, sus Hijas e Hijos, Víctimas de Violencia

Eje: Seguridad ciudadana, justicia y estado de derecho Tema: Procuración de Justicia

¿Quién gasta?

16	Unidad Presupuestal	162	Unidad Responsable	00459	Unidad Ejecutora del Gasto
	Fiscalía Estatal		Centro de Justicia Para las Mujeres del Estado de Jalisco		Centro de Justicia para las Mujeres Del Estado de Jalisco

¿Para qué se gasta?

Finalidad	Función	Subfunción
Gobierno	Justicia	Derechos Humanos

Presupuesto asignado al Programa Presupuestario

Monto

Objetivos

Nivel	Clave Componente	Resumen Narrativo
Componente	G6	Atenciones otorgadas a mujeres en servicios integrales para fortalecer su autovaloración, toma de decisiones y capacidad de denuncia.

Datos del Indicador

Denominación	Método de cálculo
Total de atenciones otorgadas a mujeres en servicios integrales.	(Número de atenciones otorgadas a mujeres en servicios integrales. (Realizado) / Número de atenciones otorgadas a mujeres en servicios integrales. (Programado)) * 100

Descripción del Indicador

*Mujeres víctimas de violencia que acuden a recibir servicios integrales como: asesoría jurídica, orientación psicológica, gestiones de trabajo social, detección y medición de riesgo, servicios médicos de primer nivel, estancia en área lúdica.

Tipo de Indicador	<input type="text" value="Gestión"/>	Dimensión del Indicador	<input type="text" value="Eficacia"/>	Año de Medición del Resultado	<input type="text" value="2022"/>
Cobertura	<input type="text" value="Estatal"/>	Frecuencia de Medición	<input type="text" value="Trimestral"/>		

Desagregado meta valor por género

Parámetros de semaforización						Meta Institucional	Meta Valor	Unidad de medida (meta valor)	Hombre	Mujer
0	59.99	60.00	79.99	80.00	130	100%	55,450	Atención	No disponible	55,450.00
Sentido del indicador						Línea Base (meta valor)	Año (Línea base)			
Ascendente						48,000	2021			

Variables del Indicador

Nombre de la Variable	Unidad de medida	Tipo de Acumulación
Número de atenciones otorgadas a mujeres en servicios integrales. (realizado)	Atención	Suma
Número de atenciones otorgadas a mujeres en servicios integrales. (programado)	Atención	Suma

Fuente de Información Expediente Electrónico en el Centro de Justicia para las Mujeres del Estado de Jalisco 2022.

Medios de verificación Expediente Electrónico Único de Atención en Violencia Familiar, Sexual o por Razones de Género, plan de intervención, plan de seguridad, bitácoras de registro, en resguardo de los Centros de Justicia para las Mujeres del Estado de Jalisco, correspondiente al año 2022.

Supuestos Las mujeres tienen el interés de recibir la atención integral a través de los servicios que se ofrecen.

Observaciones

Id_mir

- 1 El presente documento despliega la información perteneciente a los indicadores estratégicos y gestión de aquellos programas presupuestarios que proveen de bienes y servicios que generan valor público a la ciudadanía jalisciense
- 2 Se muestra el número del Componente relacionado con el indicador.

EL ESTADO DE JALISCO

PERIÓDICO OFICIAL

1598

GOBIERNO DEL ESTADO DE JALISCO PRESUPUESTO DE EGRESOS PARA EL EJERCICIO FISCAL 2022 Ficha Técnica de Indicador

Sistema de Evaluación del Desempeño (SED)

Gobierno del Estado de Jalisco Secretaría de la Hacienda Pública

Datos del Programa

Atención Integral a Mujeres Mayores de 18 años, sus Hijas e Hijos, Víctimas de Violencia

Eje: Seguridad ciudadana, justicia y estado de derecho Tema: Procuración de Justicia

¿Quién gasta?

16	Unidad Presupuestal	162	Unidad Responsable	00459	Unidad Ejecutora del Gasto
	Fiscalía Estatal		Centro de Justicia Para las Mujeres del Estado de Jalisco		Centro de Justicia para las Mujeres Del Estado de Jalisco

¿Para qué se gasta?

Finalidad	Función	Subfunción
Gobierno	Justicia	Derechos Humanos

Presupuesto asignado al Programa Presupuestario

Monto

Objetivos

Nivel	Clave Componente	Resumen Narrativo
Componente	G4	Atenciones otorgadas a mujeres para su empoderamiento económico y/o educativo

Datos del Indicador

Denominación Total de atenciones otorgadas a personas en empoderamiento y prevención	Método de cálculo (Número de atenciones otorgadas a personas en empoderamiento y prevención. (Realizado) / Número de atenciones otorgadas a personas en empoderamiento y prevención. (Programado)) *100
--	---

Descripción del Indicador

A través de la bolsa de trabajo se deriva a las usuarias a diferentes empresas para su incorporación al sector laboral, se le brinda capacitaciones para el auto empleo, empoderamiento económico e inscripciones para la educación formal y evaluación y proceso psicológico a las usuarias, así como a sus hijas e hijos.

Tipo de Indicador	Gestión	Dimensión del Indicador	Eficacia	Año de Medición del Resultado	2022
Cobertura	Estatal	Frecuencia de Medición	Trimestral		

Parámetros de semaforización 0 59.99 60.00 79.99 80.00 130 		Meta Institucional	Meta Valor	Unidad de medida (meta valor)	Desagregado meta valor por género	
		100%	8,000	Atención	Hombre	Mujer
		Sentido del Indicador	Línea Base (meta valor)	Año (Línea base)		
		Ascendente	No disponible	2021		

Variables del Indicador

Nombre de la Variable	Unidad de medida	Tipo de Acumulación
Número de atenciones otorgadas a personas en empoderamiento y prevención. (realizado)	Atención	Suma
Número de atenciones otorgadas a personas en empoderamiento y prevención. (programado)	Atención	Suma

Fuente de Información

Medios de verificación

Supuestos

Observaciones

Id_mir

- 1 El presente documento despliega la información perteneciente a los indicadores estratégicos y gestión de aquellos programas presupuestarios que proveen de bienes y servicios que generan valor público a la ciudadanía jalisciense
- 2 Se muestra el número del Componente relacionado con el indicador.

GOBIERNO DEL ESTADO DE JALISCO PRESUPUESTO DE EGRESOS PARA EL EJERCICIO FISCAL 2022 Ficha Técnica de Indicador

Sistema de Evaluación del Desempeño (SED)

Gobierno del Estado de Jalisco		Secretaría de la Hacienda Pública	
Datos del Programa			
Atención Integral a Mujeres Mayores de 18 años, sus Hijas e Hijos, Víctimas de Violencia			
Eje: Seguridad ciudadana, justicia y estado de derecho		Tema: Procuración de Justicia	
¿Quién gasta?			
16	Unidad Presupuestal	162	Unidad Responsable
Fiscalía Estatal		Centro de Justicia Para las Mujeres del Estado de Jalisco	
		00459	Unidad Ejecutora del Gasto
		Centro de Justicia para las Mujeres Del Estado de Jalisco	
¿Para qué se gasta?			
Finalidad		Función	
Gobierno		Justicia	
		Derechos Humanos	
Presupuesto asignado al Programa Presupuestario			
		Monto \$165,510,975.00	
Objetivos			
Nivel	Clave Componente	Resumen Narrativo	
Componente	G5	Atenciones otorgadas a mujeres en acceso a la justicia, para el seguimiento de tramite legal en materia familiar.	
Datos del Indicador			
Denominación		Método de cálculo	
Total de atenciones otorgadas a mujeres en acceso a la justicia.		(Número de atenciones otorgadas a mujeres en acceso a la justicia. (Realizado) / Número de atenciones otorgadas a mujeres en acceso a la justicia. (Programado))*100	
Descripción del Indicador			
*Dicha área es la encargada de iniciar los procedimientos judiciales en materia familiar, así como agendar la cita para la realización de los dictámenes periciales, canalización al Instituto de Justicia Alternativa, para así concluir un litigio en materia familiar.			
*			
Tipo de Indicador	Gestión	Dimensión del Indicador	Eficacia
Cobertura	Estatal	Frecuencia de Medición	Trimestral
		Año de Medición del Resultado 2022	
Desagregado meta valor por género			
Parámetros de semaforización		Meta Institucional	Meta Valor
0	59.99	100%	1,650
60.00	79.99	Unidad de medida (meta valor)	
80.00	130	Atención	
		Hombre	
		No disponible	
		Mujer	
		1,650.00	
		Sentido del Indicador	Línea Base (meta valor)
		Ascendente	No disponible
		Año (Línea base)	
		2021	
VARIABLES DEL INDICADOR			
Nombre de la Variable		Unidad de medida	Tipo de Acumulación
Número de atenciones otorgadas a mujeres en acceso a la justicia. (realizado)		Atención	Suma
Número de atenciones otorgadas a mujeres en acceso a la justicia. (programado)		Atención	Suma
Fuente de Información	Expediente Electrónico en el Centro de Justicia para las Mujeres del Estado de Jalisco 2022.		
Medios de verificación	Expediente Electrónico Único de Atención en Violencia Familiar, Sexual o por Razones de Género, Expediente en materia familiar, Dictámenes periciales, en resguardo de los Centros de Justicia para las Mujeres del Estado de Jalisco, correspondiente al año 2022.		
Supuestos	Las usuarias deciden iniciar un proceso legal, cumplen con los requisitos para iniciar su trámite y dan continuidad a los trámites necesarios para su proceso legal.		
Observaciones			
Id_mir	29414		

1 El presente documento despliega la información perteneciente a los indicadores estratégicos y gestión de aquellos programas presupuestarios que proveen de bienes y servicios que generan valor público a la ciudadanía jalisciense

2 Se muestra el número del Componente relacionado con el indicador.

GOBIERNO DEL ESTADO DE JALISCO PRESUPUESTO DE EGRESOS PARA EL EJERCICIO FISCAL 2022 Ficha Técnica de Indicador

Sistema de Evaluación del Desempeño (SED)

Gobierno del Estado de Jalisco Secretaría de la Hacienda Pública

Datos del Programa

Búsqueda, Localización e Investigación de Personas Desaparecidas en el Estado de Jalisco

Eje: Seguridad ciudadana, justicia y estado de derecho Tema: Personas Desaparecidas

¿Quién gasta?

16	Unidad Presupuestal	800	Unidad Responsable	00886	Unidad Ejecutora del Gasto
	Fiscalía Estatal		Fiscalía Especial en Personas Desaparecidas		Fiscalía Especial en Personas Desaparecidas

¿Para qué se gasta?

Finalidad	Función	Subfunción
Gobierno	Justicia	Procuración de Justicia

Presupuesto asignado al Programa Presupuestario

Monto

Objetivos

Nivel	Clave Componente	Resumen Narrativo
Fin		

Datos del Indicador

Denominación	Método de cálculo
Porcentaje de percepción de inseguridad	$(\text{Porcentaje de la población de 18 años y más que se siente insegura en su entidad federativa. (Realizado)} / \text{Porcentaje de la población de 18 años y más que se siente insegura en su entidad federativa. (Programado)}) * 100$

Descripción del Indicador
Este indicador muestra el porcentaje de la población de 18 años y más que se siente insegura en su entidad federativa.

Tipo de Indicador	Estratégico	Dimensión del Indicador	Eficacia	Año de Medición del Resultado	2024
Cobertura	Estatral	Frecuencia de Medición	Anual		

Parámetros de semaforización						Meta Institucional	Meta Valor	Unidad de medida (meta valor)	Desagregado meta valor por género	
130	80.00	79.99	60.00	59.99	0	100%	67	Porcentaje	No disponible	No disponible
						Sentido del Indicador	Línea Base (meta valor)	Año (Línea base)		
						Descendente	83	2021		

Variables del Indicador

Nombre de la Variable	Unidad de medida	Tipo de Acumulación
Porcentaje de la población de 18 años y más que se siente insegura en su entidad federativa. (realizado)	Porcentaje	Valor presente
Porcentaje de la población de 18 años y más que se siente insegura en su entidad federativa. (programado)	Porcentaje	Valor presente

Fuente de Información	INEGI. Encuesta Nacional de Victimización y Percepción sobre Seguridad Pública (ENVIPE) 2020.
Medios de verificación	
Supuestos	
Observaciones	
Id_mir	25371

- 1 El presente documento despliega la información perteneciente a los indicadores estratégicos y gestión de aquellos programas presupuestarios que proveen de bienes y servicios que generan valor público a la ciudadanía jalisciense
- 2 Se muestra el número del Componente relacionado con el indicador.

GOBIERNO DEL ESTADO DE JALISCO
PRESUPUESTO DE EGRESOS PARA EL EJERCICIO FISCAL 2022

Ficha Técnica de Indicador

Sistema de Evaluación del Desempeño (SED)

Gobierno del Estado de Jalisco		Secretaría de la Hacienda Pública	
Datos del Programa			
Búsqueda, Localización e Investigación de Personas Desaparecidas en el Estado de Jalisco			
Eje: Seguridad ciudadana, justicia y estado de derecho		Tema: Personas Desaparecidas	
¿Quién gasta?			
16	Unidad Presupuestal	800	Unidad Responsable
		00886	Unidad Ejecutora del Gasto
Fiscalía Estatal		Fiscalía Especial en Personas Desaparecidas	
¿Para qué se gasta?			
Finalidad		Función	
Gobierno		Justicia	
		Subfunción	
		Procuración de Justicia	
Presupuesto asignado al Programa Presupuestario			
Monto		\$104,910,413.00	
Objetivos			
Nivel	Clave Componente	Resumen Narrativo	
Propósito			
Datos del Indicador			
Denominación		Método de cálculo	
Número de personas localizadas por la Fiscalía Especializada en Personas Desaparecidas		(Sumatoria de personas localizadas y que presentan denuncias ante la autoridad ministerial correspondiente. (Realizado)/Sumatoria de personas localizadas y que presentan denuncias ante la autoridad ministerial correspondiente. (Programado))*100	
Descripción del Indicador			
Se refiere a las personas localizadas y que presentan denuncias ante la autoridad ministerial correspondiente.			
Tipo de Indicador	Estratégico	Dimensión del Indicador	Eficacia
Cobertura	Estatal	Frecuencia de Medición	Anual
		Año de Medición del Resultado	
		2022	
		Desagregado meta valor por género	
		Meta Institucional	Meta Valor
		100%	2,997
		Unidad de medida (meta valor)	Hombre
		Persona	0.00
		Unidad de medida (meta valor)	Mujer
		Persona	0.00
Parámetros de semaforización			
0	0	0	0
■	■	■	■
		Sentido del Indicador	Línea Base (meta valor)
		2,007	2021
Variables del Indicador			
Nombre de la Variable		Unidad de medida	Tipo de Acumulación
Sumatoria de personas localizadas y que presentan denuncias ante la autoridad ministerial correspondiente. (realizado)		Persona	Valor presente
Sumatoria de personas localizadas y que presentan denuncias ante la autoridad ministerial correspondiente. (programado)		Persona	Valor presente
Fuente de Información	Fiscalía Especializada en Personas Desaparecidas de la Fiscalía del Estado. Cifras preliminares 2020.		
Medios de verificación			
Supuestos			
Observaciones			
Id_mir	25372		

- 1 El presente documento despliega la información perteneciente a los indicadores estratégicos y gestión de aquellos programas presupuestarios que proveen de bienes y servicios que generan valor público a la ciudadanía jalisciense
- 2 Se muestra el número del Componente relacionado con el indicador.

GOBIERNO DEL ESTADO DE JALISCO PRESUPUESTO DE EGRESOS PARA EL EJERCICIO FISCAL 2022 Ficha Técnica de Indicador

Sistema de Evaluación del Desempeño (SED)

Gobierno del Estado de Jalisco Secretaría de la Hacienda Pública

Datos del Programa

Búsqueda, Localización e Investigación de Personas Desaparecidas en el Estado de Jalisco

Eje: Seguridad ciudadana, justicia y estado de derecho Tema: Personas Desaparecidas

¿Quién gasta?

16	Unidad Presupuestal	800	Unidad Responsable	00886	Unidad Ejecutora del Gasto
	Fiscalía Estatal		Fiscalía Especial en Personas Desaparecidas		Fiscalía Especial en Personas Desaparecidas

¿Para qué se gasta?

Finalidad	Función	Subfunción
Gobierno	Justicia	Procuración de Justicia

Presupuesto asignado al Programa Presupuestario

Monto

Objetivos

Nivel	Clave Componente	Resumen Narrativo
Componente	H0	Localización de personas víctimas de desaparición, realizada en el interior del estado de Jalisco.

Datos del Indicador

Denominación	Método de cálculo
Total de personas víctimas de desaparición localizadas	(Número de personas víctimas de desaparición (Forzada/Por particulares) localizadas (Realizado) / Número de personas víctimas de desaparición (Forzada/Por particulares) localizadas (Programado))*100

Descripción del Indicador
Este indicador mide la localización de niñas, niños, adolescentes, mujeres y hombres víctimas de desaparición (Forzada/Por particulares) en el Estado de Jalisco.

Tipo de Indicador	Gestión	Dimensión del Indicador	Eficacia	Año de Medición del Resultado	2022
Cobertura	Estatral	Frecuencia de Medición	Trimestral		

Parámetros de semaforización		Desagregado meta valor por género				
		Meta Institucional	Meta Valor	Unidad de medida (meta valor)	Hombre	Mujer
0	59.99	100%	1,702	Persona	1,106.00	596.00
60.00	79.99	Sentido del Indicador	Línea Base (meta valor)	Año (Línea base)		
80.00	130	Ascendente	No disponible	No disponible		

Variables del Indicador

Nombre de la Variable	Unidad de medida	Tipo de Acumulación
Número de personas víctimas de desaparición (Forzada/Por particulares) localizadas (realizado)	Persona	Suma
Número de personas víctimas de desaparición (Forzada/Por particulares) localizadas (programado)	Persona	Suma

Fuente de Información Información de las Coordinaciones y Direcciones, pertenecientes a la Fiscalía Especial en Personas Desaparecidas en el ejercicio 2022

Medios de verificación Información de las Direcciones y coordinaciones pertenecientes a la Fiscalía Especial en Personas Desaparecidas, del año 2022.

Supuestos Existe La obligatoriedad de localización de niñas, niños, adolescentes, mujeres y hombres víctimas de desaparición (Forzada/Por particulares) en el Estado, es replanteada en el marco legal vinculante.

Observaciones

Id_mir

- 1 El presente documento despliega la información perteneciente a los indicadores estratégicos y gestión de aquellos programas presupuestarios que proveen de bienes y servicios que generan valor público a la ciudadanía jalisciense
- 2 Se muestra el número del Componente relacionado con el indicador.

GOBIERNO DEL ESTADO DE JALISCO
PRESUPUESTO DE EGRESOS PARA EL EJERCICIO FISCAL 2022
Ficha Técnica de Indicador

Sistema de Evaluación del Desempeño (SED)

Gobierno del Estado de Jalisco		Secretaría de la Hacienda Pública	
Datos del Programa			
Búsqueda, Localización e Investigación de Personas Desaparecidas en el Estado de Jalisco			
Eje: Seguridad ciudadana, justicia y estado de derecho		Tema: Personas Desaparecidas	
¿Quién gasta?			
16	Unidad Presupuestal	800	Unidad Responsable
Fiscalía Estatal		Fiscalía Especial en Personas Desaparecidas	
		00886	Unidad Ejecutora del Gasto
		Fiscalía Especial en Personas Desaparecidas	
¿Para qué se gasta?			
Finalidad		Función	
Gobierno		Justicia	
		Procuración de Justicia	
Presupuesto asignado al Programa Presupuestario			
		Monto \$104,910,413.00	
Objetivos			
Nivel	Clave Componente	Resumen Narrativo	
Componente	H9	Atención psicosocial a personas víctimas de desaparición brindada por la Coordinación de Atención Ciudadana.	
Datos del Indicador			
Denominación		Método de cálculo	
Total de atenciones brindadas a personas víctimas de desaparición.		(Número de atenciones brindadas a personas víctimas de desaparición (Realizado) / Número de atenciones brindadas a personas víctimas de desaparición (Programado))*100	
Descripción del Indicador			
Este indicador mide el número de atenciones brindadas a niñas, niños, adolescentes, mujeres y hombres víctimas de desaparición, por la Coordinación de Atención Ciudadana, perteneciente a la Fiscalía Especial en Personas Desaparecidas.			
Tipo de Indicador	Gestión	Dimensión del Indicador	Eficacia
Cobertura	Estatal	Frecuencia de Medición	Trimestral
		Año de Medición del Resultado 2022	
Desagregado meta valor por género			
Parámetros de semaforización		Meta Institucional	Meta Valor
0	59.99	100%	5,565
60.00	79.99	Unidad de medida (meta valor)	
80.00	130	Atención	
130		Hombre	
		0.00	
		Mujer	
		0.00	
		Sentido del Indicador	
		Ascendente	
		Línea Base (meta valor)	
		No disponible	
		Año (Línea base)	
		No disponible	
Variables del Indicador			
Nombre de la Variable		Unidad de medida	Tipo de Acumulación
Número de atenciones brindadas a personas víctimas de desaparición (realizado)		Atención	Suma
Número de atenciones brindadas a personas víctimas de desaparición (programado)		Atención	Suma
Fuente de Información			
Información de la Coordinación de Atención Ciudadana, perteneciente a la Fiscalía Especial en Personas Desaparecidas ejercicio 2022			
Medios de verificación			
Información sobre atenciones de niñas, niños, adolescentes, mujeres y hombres víctimas de desaparición por la Coordinación de Atención Ciudadana, perteneciente a la Fiscalía Especial en Personas Desaparecidas, durante el 2022.			
Supuestos			
El marco legal existente plantea la obligatoriedad de brindar atención especializada a niñas, niños, adolescentes, mujeres y hombres víctimas de desaparición, por la Fiscalía Especial en Personas Desaparecidas.			
Observaciones			
Id_mir	29126		

- 1 El presente documento despliega la información perteneciente a los indicadores estratégicos y gestión de aquellos programas presupuestarios que proveen de bienes y servicios que generan valor público a la ciudadanía jalisciense
- 2 Se muestra el número del Componente relacionado con el indicador.

GOBIERNO DEL ESTADO DE JALISCO PRESUPUESTO DE EGRESOS PARA EL EJERCICIO FISCAL 2022 Ficha Técnica de Indicador

Sistema de Evaluación del Desempeño (SED)

Gobierno del Estado de Jalisco Secretaría de la Hacienda Pública

Datos del Programa

Búsqueda, Localización e Investigación de Personas Desaparecidas en el Estado de Jalisco

Eje: Seguridad ciudadana, justicia y estado de derecho Tema: Personas Desaparecidas

¿Quién gasta?

16	Unidad Presupuestal	800	Unidad Responsable	00886	Unidad Ejecutora del Gasto
	Fiscalía Estatal		Fiscalía Especial en Personas Desaparecidas		Fiscalía Especial en Personas Desaparecidas

¿Para qué se gasta?

Finalidad	Función	Subfunción
Gobierno	Justicia	Procuración de Justicia

Presupuesto asignado al Programa Presupuestario

Monto \$104,910,413.00

Objetivos

Nivel	Clave Componente	Resumen Narrativo
Componente	HR	Sistematización de información de contexto realizada sobre casos de personas desaparecidas en Jalisco.

Datos del Indicador

Denominación	Método de cálculo
Total de productos realizados sobre desaparición de personas del Estado.	(Número de productos realizados sobre desaparición de personas en el estado. (Realizado) / Número de productos realizados sobre desaparición de personas en el estado. (Programado))*100

Descripción del Indicador
Este indicador mide los productos realizados sobre el contexto de desaparición de niñas, niños, adolescentes, mujeres y hombres en el Estado de Jalisco.

Tipo de Indicador	Gestión	Dimensión del Indicador	Eficacia	Año de Medición del Resultado	2022
Cobertura	Estatal	Frecuencia de Medición	Trimestral		

Parámetros de semaforización		Desagregado meta valor por género				
		Meta Institucional	Meta Valor	Unidad de medida (meta valor)	Hombre	Mujer
0	59.99	100%	1,047	Producto	0.00	0.00
60.00	79.99	Sentido del Indicador	Línea Base (meta valor)	Año (Línea base)		
80.00	130	Ascendente	No disponible	No disponible		

Variables del Indicador

Nombre de la Variable	Unidad de medida	Tipo de Acumulación
Número de productos realizados sobre desaparición de personas en el estado. (realizado)	Producto	Suma
Número de productos realizados sobre desaparición de personas en el estado. (programado)	Producto	Suma

Fuente de Información Información de la Dirección de análisis y Contexto, perteneciente a la Fiscalía Especial en Personas Desaparecidas del año 2022

Medios de verificación Productos de análisis y sistematización de información, sobre casos de niñas, niños, adolescentes, mujeres y hombres, víctimas de desaparición en el Estado, realizados por la Dirección de Análisis y Contexto, perteneciente a la Fiscalía Especial en Personas Desaparecidas, durante el año 2022.

Supuestos *Que los instrumentos jurídicos que vinculan a la Dirección, no suspenda la obligatoriedad del programa. *

Observaciones

Id_mir 29128

- 1 El presente documento despliega la información perteneciente a los indicadores estratégicos y gestión de aquellos programas presupuestarios que proveen de bienes y servicios que generan valor público a la ciudadanía jalisciense
- 2 Se muestra el número del Componente relacionado con el indicador.

GOBIERNO DEL ESTADO DE JALISCO
PRESUPUESTO DE EGRESOS PARA EL EJERCICIO FISCAL 2022

Ficha Técnica de Indicador

Sistema de Evaluación del Desempeño (SED)

Gobierno del Estado de Jalisco		Secretaría de la Hacienda Pública	
Datos del Programa			
Justicia Restaurativa en Favor de la Víctima			
Eje: Seguridad ciudadana, justicia y estado de derecho		Tema: Procuración de Justicia	
¿Quién gasta?			
16	Unidad Presupuestal	000	Unidad Responsable
00934			Unidad Ejecutora del Gasto
Fiscalía Estatal	Fiscalía Estatal	Dirección General de Mecanismos Alternativos en Solución de Conflictos	
¿Para qué se gasta?			
Finalidad		Función	
Gobierno		Procuración de Justicia	
Presupuesto asignado al Programa Presupuestario			
Monto		\$38,627,981.00	
Objetivos			
Nivel	Clave Componente	Resumen Narrativo	
Fin			
Datos del Indicador			
Denominación		Método de cálculo	
Porcentaje de delitos no denunciados respecto a los delitos ocurridos		(Total de delitos no denunciados más los delitos denunciados sin averiguación previa más aquellos en los cuales no fue especificado si se denunció o si se inició averiguación previa, entre el total de delitos (Realizado)/Total de delitos no denunciados más los delitos denunciados sin averiguación previa más aquellos en los cuales no fue especificado si se denunció o si se inició averiguación previa, entre el total de delitos (Programado))*100	
Descripción del Indicador			
La estimación a nivel nacional sobre los delitos no denunciados o de los que no se inició averiguación previa y sus causas, respecto a los delitos ocurridos en cada entidad federativa.			
Tipo de Indicador	Estratégico	Dimensión del Indicador	Eficacia
Cobertura	Estatal	Frecuencia de Medición	Anual
		Desagregado meta valor por género	
Parámetros de semaforización		Meta Institucional	Meta Valor
0	0	100%	91
■	■	Sentido del Indicador	Unidad de medida (meta valor)
■	■	Línea Base (meta valor)	Porcentaje
■	■	Año (Línea base)	Hombre
■	■	86	Mujer
■	■	2021	0.00
■	■		0.00
Variables del Indicador			
Nombre de la Variable		Unidad de medida	Tipo de Acumulación
Total de delitos no denunciados más los delitos denunciados sin averiguación previa más aquellos en los cuales no fue especificado si se denunció o si se inició averiguación previa, entre el total de delitos (realizado)		Porcentaje	Valor presente
Total de delitos no denunciados más los delitos denunciados sin averiguación previa más aquellos en los cuales no fue especificado si se denunció o si se inició averiguación previa, entre el total de delitos (programado)		Porcentaje	Valor presente
Fuente de Información	INEGI. Encuesta Nacional de Victimización y Percepción sobre seguridad Pública (ENVIPE), 2020.		
Medios de verificación			
Supuestos			
Observaciones			
Id_mir	25390		


- 1 El presente documento despliega la información perteneciente a los indicadores estratégicos y gestión de aquellos programas presupuestarios que proveen de bienes y servicios que generan valor público a la ciudadanía jalisciense
- 2 Se muestra el número del Componente relacionado con el indicador.

EL ESTADO DE JALISCO

PERIÓDICO OFICIAL

1606

GOBIERNO DEL ESTADO DE JALISCO PRESUPUESTO DE EGRESOS PARA EL EJERCICIO FISCAL 2022 Ficha Técnica de Indicador

Sistema de Evaluación del Desempeño (SED)						
Gobierno del Estado de Jalisco			Secretaría de la Hacienda Pública			
Datos del Programa						
Justicia Restaurativa en Favor de la Víctima						
Eje: Seguridad ciudadana, justicia y estado de derecho			Tema: Procuración de Justicia			
¿Quién gasta?						
16	Unidad Presupuestal	000	Unidad Responsable	00934	Unidad Ejecutora del Gasto	
Fiscalía Estatal		Fiscalía Estatal		Dirección General de Mecanismos Alternativos en Solución de Conflictos		
¿Para qué se gasta?						
Finalidad		Función		Subfunción		
Gobierno		Justicia		Procuración de Justicia		
Presupuesto asignado al Programa Presupuestario						
Monto		\$38,627,981.00				
Objetivos						
Nivel	Clave Componente	Resumen Narrativo				
Propósito						
Datos del Indicador						
Denominación			Método de cálculo			
Expedientes iniciados por justicia alternativa			(Sumatoria de los expedientes iniciados por justicia alternativa (Realizado)/Sumatoria de los expedientes iniciados por justicia alternativa (Programado))*100			
Descripción del Indicador						
Se refiere a los expedientes iniciados en los Centros de Justicia alternativa y/o mediación y/o conciliación y/o justicia restaurativa, a fin de conocer las causas y el curso de atención de los mismos. Justicia alternativa y/o mecanismos alternativos de solución de controversias: son los medios alternos de resolución de conflictos, sin la intervención de un juez, sino con la ayuda de expertos mediadores, conciliadores y facilitadores que permiten a las partes por medio del diálogo y en un ambiente de cordialidad y respeto, resolver sus conflictos de manera eficaz, gratuita, voluntaria y confidencial.						
Tipo de Indicador	Estratégico	Dimensión del Indicador	Eficacia	Año de Medición del Resultado	2022	
Cobertura	Estatal	Frecuencia de Medición	Anual			
Desagregado meta valor por género						
Parámetros de semafización		Meta Institucional	Meta Valor	Unidad de medida (meta valor)	Hombre	Mujer
0	0	100%	19,898	Expediente	0.00	0.00
		Sentido del Indicador	Línea Base (meta valor)	Año (Línea base)		
			31,017	2021		
VARIABLES DEL INDICADOR						
Nombre de la Variable			Unidad de medida	Tipo de Acumulación		
Sumatoria de los expedientes iniciados por justicia alternativa (realizado)			Expediente	Valor presente		
Sumatoria de los expedientes iniciados por justicia alternativa (programado)			Expediente	Valor presente		
Fuente de Información						
INEGI. Censo Nacional de Procuración de Justicia Estatal, 2020.						
Medios de verificación						
Supuestos						
Observaciones						
Id_mir	33643					
1	El presente documento despliega la información perteneciente a los indicadores estratégicos y gestión de aquellos programas presupuestarios que proveen de bienes y servicios que generan valor público a la ciudadanía jalisciense					
2	Se muestra el número del Componente relacionado con el indicador.					

GOBIERNO DEL ESTADO DE JALISCO
PRESUPUESTO DE EGRESOS PARA EL EJERCICIO FISCAL 2022
Ficha Técnica de Indicador

Sistema de Evaluación del Desempeño (SED)

Gobierno del Estado de Jalisco		Secretaría de la Hacienda Pública	
Datos del Programa			
Justicia Restaurativa en Favor de la Víctima			
Eje: Seguridad ciudadana, justicia y estado de derecho		Tema: Procuración de Justicia	
¿Quién gasta?			
16	Unidad Presupuestal	000	Unidad Responsable
Fiscalía Estatal		Fiscalía Estatal	
		00934	Unidad Ejecutora del Gasto
Dirección General de Mecanismos Alternativos en Solución de Conflictos			
¿Para qué se gasta?			
Finalidad		Función	
Gobierno		Justicia	
		Subfunción	
Procuración de Justicia			
Presupuesto asignado al Programa Presupuestario			
Monto			
\$38,627,981.00			
Objetivos			
Nivel		Resumen Narrativo	
Componente		Certificación en Métodos Alternos otorgada a los facilitadores por la Fiscalía Estatal	
		Clave Componente	
		D3	
Datos del Indicador			
Denominación		Método de cálculo	
Total de certificaciones en métodos alternos		(Número de certificaciones en métodos alternos (Realizado) / Número de certificaciones en métodos alternos (Programado))*100	
Descripción del Indicador			
Este indicador garantiza el cumplimiento de las bases para el funcionamiento de los mecanismos alternativos de solución de controversias			
Tipo de Indicador		Dimensión del Indicador	
Gestión		Eficacia	
		Año de Medición del Resultado	
		2022	
Cobertura		Frecuencia de Medición	
Estatal		Semestral	
Desagregado meta valor por género			
Parámetros de semafización		Meta Institucional	Meta Valor
0	59.99	100%	75
60.00	79.99	Sentido del Indicador	Unidad de medida (meta valor)
80.00	130	Ascendente	Certificado
		Línea Base (meta valor)	Desagregado meta valor por género
		22	Hombre
		Año (Línea base)	Mujer
		2020	0.00
Variables del Indicador			
Nombre de la Variable		Unidad de medida	Tipo de Acumulación
Número de certificaciones en métodos alternos (realizado)		Certificado	Suma
Número de certificaciones en métodos alternos (programado)		Certificado	Suma
Fuente de Información			
551 (3) Libro de registro de control interno 2022			
Medios de verificación			
Base de datos de la Conferencia Nacional de Procuración de Justicia www.cnpi.mx			
Supuestos			
Se cuenta con capacitación especializada para la certificación de los facilitadores.			
Observaciones			
Id_mir			
29204			

- 1 El presente documento despliega la información perteneciente a los indicadores estratégicos y gestión de aquellos programas presupuestarios que proveen de bienes y servicios que generan valor público a la ciudadanía jalisciense
- 2 Se muestra el número del Componente relacionado con el indicador.

GOBIERNO DEL ESTADO DE JALISCO PRESUPUESTO DE EGRESOS PARA EL EJERCICIO FISCAL 2022 Ficha Técnica de Indicador

Sistema de Evaluación del Desempeño (SED)

Gobierno del Estado de Jalisco		Secretaría de la Hacienda Pública	
Datos del Programa			
Justicia Restaurativa en Favor de la Víctima			
Eje: Seguridad ciudadana, justicia y estado de derecho		Tema: Procuración de Justicia	
¿Quién gasta?			
16	Unidad Presupuestal	000	Unidad Responsable
Fiscalía Estatal		Fiscalía Estatal	
		00934	Unidad Ejecutora del Gasto
Dirección General de Mecanismos Alternativos en Solución de Conflictos			
¿Para qué se gasta?			
Finalidad		Función	
Gobierno		Justicia	
		Subfunción	
		Procuración de Justicia	
Presupuesto asignado al Programa Presupuestario			
Monto		\$38,627,981.00	
Objetivos			
Nivel	Clave Componente	Resumen Narrativo	
Componente	D4	Sensibilización en métodos alternos promovida en la ciudadanía para la solución de conflictos.	
Datos del Indicador			
Denominación		Método de cálculo	
Total de programas de sensibilización de métodos alternos creados		(Número de programas creados para sensibilización en métodos alternos (Realizado) / Número de programas creados para sensibilización en métodos alternos (Programado))*100	
Descripción del Indicador			
Este indicador garantiza el cumplimiento de las bases para el funcionamiento de los mecanismos alternos de solución de controversias			
Tipo de Indicador	Gestión	Dimensión del Indicador	Eficacia
Cobertura	Estatal	Frecuencia de Medición	Mensual
		Año de Medición del Resultado	2022
Desagregado meta valor por género			
Parámetros de semaforización		Meta Institucional	Meta Valor
0	59.99	100%	8
60.00	79.99	Sentido del Indicador	Unidad de medida (meta valor)
80.00	130	Ascendente	Programa
130		Línea Base (meta valor)	Año (Línea base)
130		8	2020
		Unidad de medida (meta valor)	Hombre
		Programa	4,098,455.00
		Programa	4,249,696.00
Variables del Indicador			
Nombre de la Variable		Unidad de medida	Tipo de Acumulación
Número de programas creados para sensibilización en métodos alternos (realizado)		Programa	Suma
Número de programas creados para sensibilización en métodos alternos (programado)		Programa	Suma
Fuente de Información Libro de gobierno registros 2022			
Medios de verificación Material de difusión en la Dirección General de Mecanismos Alternativos de Solución de Controversias			
Supuestos Se cuenta con los medios necesarios para la difusión de los mecanismos alternos de solución de controversias .			
Observaciones			
Id_mir		29209	

- 1 El presente documento despliega la información perteneciente a los indicadores estratégicos y gestión de aquellos programas presupuestarios que proveen de bienes y servicios que generan valor público a la ciudadanía jalisciense
- 2 Se muestra el número del Componente relacionado con el indicador.

GOBIERNO DEL ESTADO DE JALISCO
PRESUPUESTO DE EGRESOS PARA EL EJERCICIO FISCAL 2022
Ficha Técnica de Indicador

Sistema de Evaluación del Desempeño (SED)

Gobierno del Estado de Jalisco		Secretaría de la Hacienda Pública	
Datos del Programa			
Justicia Restaurativa en Favor de la Víctima			
Eje: Seguridad ciudadana, justicia y estado de derecho		Tema: Procuración de Justicia	
¿Quién gasta?			
16	Unidad Presupuestal	000	Unidad Responsable
00934			Unidad Ejecutora del Gasto
Fiscalía Estatal	Fiscalía Estatal	Dirección General de Mecanismos Alternativos en Solución de Conflictos	
¿Para qué se gasta?			
Finalidad		Subfunción	
Gobierno	Justicia	Procuración de Justicia	
Presupuesto asignado al Programa Presupuestario			
Monto		\$38,627,981.00	
Objetivos			
Nivel	Clave Componente	Resumen Narrativo	
Componente	D1	Carpetas de investigación resueltas por acuerdo reparatorio cumplido, en zona metropolitana	
Datos del Indicador			
Denominación		Método de cálculo	
Total de acuerdos reparatorios cumplidos en zona metropolitana		(Número de acuerdos reparatorios cumplidos en zona metropolitana (Realizado) / Número de acuerdos reparatorios cumplidos en zona metropolitana (Programado)) * 100	
Descripción del Indicador			
Este indicador garantiza en todo momento la reparación del daño, mediante el dialogo entre las partes que surjan de una controversia en un hecho ilícito. Basados en la oralidad, la economía procesal y la confidencialidad			
Tipo de Indicador	Gestión	Dimensión del Indicador	Eficacia
Cobertura	Estatal	Frecuencia de Medición	Mensual
		Año de Medición del Resultado	2022
Desagregado meta valor por género			
Parámetros de semaforización		Meta Institucional	Meta Valor
0	59.99	100%	1,080
60.00	79.99	Unidad de medida (meta valor)	Año (Línea base)
80.00	130	Acuerdo	2020
		Hombre	Mujer
		0.00	0.00
		Sentido del indicador	Línea Base (meta valor)
		Ascendente	1
VARIABLES DEL INDICADOR			
Nombre de la Variable		Unidad de medida	Tipo de Acumulación
Número de acuerdos reparatorios cumplidos en zona metropolitana (realizado)		Acuerdo	Suma
Número de acuerdos reparatorios cumplidos en zona metropolitana (programado)		Acuerdo	Suma
Fuente de Información			
Libro de gobierno registros 2022			
Medios de verificación			
Libro de registro de control interno en la Dirección General de Mecanismos Alternativos de Solución de Controversias			
Supuestos			
Se cuenta con acuerdos reparatorios que resuelven las controversias suscitadas de un hecho ilícito en la zona metropolitana.			
Observaciones			
Id. mir	29212		
1	El presente documento despliega la información perteneciente a los indicadores estratégicos y gestión de aquellos programas presupuestarios que proveen de bienes y servicios que generan valor público a la ciudadanía jalisciense		
2	Se muestra el número del Componente relacionado con el indicador.		

GOBIERNO DEL ESTADO DE JALISCO PRESUPUESTO DE EGRESOS PARA EL EJERCICIO FISCAL 2022 Ficha Técnica de Indicador

Sistema de Evaluación del Desempeño (SED)

Gobierno del Estado de Jalisco Secretaría de la Hacienda Pública

Datos del Programa

Justicia Restaurativa en Favor de la Víctima

Eje: Seguridad ciudadana, justicia y estado de derecho Tema: Procuración de Justicia

¿Quién gasta?

16	Unidad Presupuestal	000	Unidad Responsable	00934	Unidad Ejecutora del Gasto
	Fiscalía Estatal		Fiscalía Estatal		Dirección General de Mecanismos Alternativos en Solución de Conflictos

¿Para qué se gasta?

Finalidad	Función	Subfunción
Gobierno	Justicia	Procuración de Justicia

Presupuesto asignado al Programa Presupuestario

Monto \$38,627,981.00

Objetivos

Nivel	Clave Componente	Resumen Narrativo
Componente	D2	Carpetas de investigación resueltas por acuerdo reparatorio cumplido, en el interior del estado

Datos del Indicador

Denominación	Método de cálculo
Total de acuerdos reparatorios cumplidos en el interior del Estado	(Número de acuerdos reparatorios cumplidos en el interior del Estado (Realizado) / Número de acuerdos reparatorios cumplidos en el interior del Estado (Programado))*100

Descripción del Indicador
Este indicador garantiza en todo momento la reparación del daño, mediante el diálogo entre las partes que surjan de una controversia en un hecho ilícito. Basados en la oralidad, la economía procesal y la confidencialidad

Tipo de Indicador	Gestión	Dimensión del Indicador	Eficacia	Año de Medición del Resultado	2022
Cobertura	Estatal	Frecuencia de Medición	Mensual		

Parámetros de semaforización		Meta Institucional	Meta Valor	Unidad de medida (meta valor)	Desagregado meta valor por género	
0	59.99	100%	960	Acuerdo	Hombre	Mujer
		Sentido del Indicador	Línea Base (meta valor)	Año (Línea base)	0.00	0.00
		Ascendente	960	2020		

Variables del Indicador

Nombre de la Variable	Unidad de medida	Tipo de Acumulación
Número de acuerdos reparatorios cumplidos en el interior del Estado (realizado)	Acuerdo	Suma
Número de acuerdos reparatorios cumplidos en el interior del Estado (programado)	Acuerdo	Suma

Fuente de Información	Libro de gobierno registros 2022
Medios de verificación	Libro de registro de control interno en la Dirección General de Mecanismos Alternativos de Solución de Controversias
Supuestos	Se cuenta con acuerdos reparatorios que resuelven las controversias suscitadas de un hecho ilícito en el interior del estado.
Observaciones	
Id_mir	29284

- 1 El presente documento despliega la información perteneciente a los indicadores estratégicos y gestión de aquellos programas presupuestarios que proveen de bienes y servicios que generan valor público a la ciudadanía jalisciense
- 2 Se muestra el número del Componente relacionado con el indicador.

GOBIERNO DEL ESTADO DE JALISCO PRESUPUESTO DE EGRESOS PARA EL EJERCICIO FISCAL 2022

Ficha Técnica de Indicador

Sistema de Evaluación del Desempeño (SED)

Gobierno del Estado de Jalisco		Secretaría de la Hacienda Pública	
Datos del Programa			
Fortalecer la Atención Temprana y la Investigación Especializada de Delitos de la Fiscalía Estatal			
Eje: Seguridad ciudadana, justicia y estado de derecho		Tema: Procuración de Justicia	
¿Quién gasta?			
16	Unidad Presupuestal	000	Unidad Responsable
Fiscalía Estatal		Fiscalía Estatal	
		00940	Unidad Ejecutora del Gasto
		Dirección General en Investigación Especializada	
¿Para qué se gasta?			
Finalidad		Función	
Gobierno		Justicia	
		Procuración de Justicia	
Presupuesto asignado al Programa Presupuestario			
		Monto	
		\$233,359,810.00	
Objetivos			
Nivel	Clave Componente	Resumen Narrativo	
Fin			
Datos del Indicador			
Denominación		Método de cálculo	
Porcentaje de delitos no denunciados respecto a los delitos ocurridos		(Total de delitos no denunciados más los delitos denunciados sin averiguación previa más aquellos en los cuales no fue especificado si se denunció o si se inició averiguación previa, entre el total de delitos (Realizado)/Total de delitos no denunciados más los delitos denunciados sin averiguación previa más aquellos en los cuales no fue especificado si se denunció o si se inició averiguación previa, entre el total de delitos (Programado))*100	
Descripción del Indicador			
La estimación a nivel nacional sobre los delitos no denunciados o de los que no se inició averiguación previa y sus causas, respecto a los delitos ocurridos en cada entidad federativa.			
Tipo de Indicador	Estratégico	Dimensión del Indicador	Eficacia
Cobertura	Estatal	Frecuencia de Medición	Anual
		Año de Medición del Resultado	
		2022	
		Desagregado meta valor por género	
		Meta Institucional	Meta Valor
		100%	91
		Unidad de medida (meta valor)	Unidad de medida (meta valor)
		Porcentaje	Porcentaje
		Hombre	Mujer
		0.00	0.00
Parámetros de semaforización			
0	0	0	0
		Sentido del Indicador	Línea Base (meta valor)
		0	86
		Año (Línea base)	
		2021	
Variables del Indicador			
Nombre de la Variable		Unidad de medida	Tipo de Acumulación
Total de delitos no denunciados más los delitos denunciados sin averiguación previa más aquellos en los cuales no fue especificado si se denunció o si se inició averiguación previa, entre el total de delitos (realizado)		Porcentaje	Valor presente
Total de delitos no denunciados más los delitos denunciados sin averiguación previa más aquellos en los cuales no fue especificado si se denunció o si se inició averiguación previa, entre el total de delitos (programado)		Porcentaje	Valor presente
Fuente de Información			
INEGI. Encuesta Nacional de Victimización y Percepción sobre seguridad Pública (ENVIPE), 2020.			
Medios de verificación			
Supuestos			
Observaciones			
Id_mir		25393	

1 El presente documento despliega la información perteneciente a los indicadores estratégicos y gestión de aquellos programas presupuestarios que proveen de bienes y servicios que generan valor público a la ciudadanía jalisciense

2 Se muestra el número del Componente relacionado con el indicador.

EL ESTADO DE JALISCO

PERIÓDICO OFICIAL

1612

GOBIERNO DEL ESTADO DE JALISCO PRESUPUESTO DE EGRESOS PARA EL EJERCICIO FISCAL 2022 Ficha Técnica de Indicador

Sistema de Evaluación del Desempeño (SED)

Gobierno del Estado de Jalisco Secretaría de la Hacienda Pública

Datos del Programa

Fortalecer la Atención Temprana y la Investigación Especializada de Delitos de la Fiscalía Estatal

Eje: Seguridad ciudadana, justicia y estado de derecho Tema: Procuración de Justicia

¿Quién gasta?

16	Unidad Presupuestal	000	Unidad Responsable	00940	Unidad Ejecutora del Gasto
	Fiscalía Estatal		Fiscalía Estatal		Dirección General en Investigación Especializada

¿Para qué se gasta?

Finalidad	Función	Subfunción
Gobierno	Justicia	Procuración de Justicia

Presupuesto asignado al Programa Presupuestario

Monto

Objetivos

Nivel	Clave Componente	Resumen Narrativo
Propósito		

Datos del Indicador

Denominación	Método de cálculo
Porcentaje de averiguaciones previas determinadas respecto al total de averiguaciones abiertas	(Total de averiguaciones previas y/o carpetas de investigación determinadas entre el total de delitos del fuero común (Realizado)/Total de averiguaciones previas y/o carpetas de investigación determinadas entre el total de delitos del fuero común (Programado))*100

Descripción del Indicador
Representa el porcentaje de averiguaciones previas y/o carpetas de investigación que resuelve (determina) el Ministerio Público, del total de las averiguaciones previas y/o carpetas de investigación abiertas por delitos del fuero común.

Tipo de Indicador	<input type="text" value="Estratégico"/>	Dimensión del Indicador	<input type="text" value="Eficacia"/>	Año de Medición del Resultado	<input type="text" value="2022"/>
Cobertura	<input type="text" value="Estatal"/>	Frecuencia de Medición	<input type="text" value="Anual"/>		

Parámetros de semaforización	Meta Institucional	Meta Valor	Unidad de medida (meta valor)	Desagregado meta valor por género	
	100%	53	Porcentaje	Hombre	Mujer
	0 <input type="text" value=""/> <input type="text" value=""/> <input type="text" value=""/> <input type="text" value=""/> <input type="text" value=""/> 0	Sentido del Indicador	Línea Base (meta valor)	Año (Línea base)	<input type="text" value="0.00"/>
	<input type="text" value="71"/>	<input type="text" value="2021"/>			

Variables del Indicador

Nombre de la Variable	Unidad de medida	Tipo de Acumulación
Total de averiguaciones previas y/o carpetas de investigación determinadas entre el total de delitos del fuero común (realizado)	Porcentaje	Valor presente
Total de averiguaciones previas y/o carpetas de investigación determinadas entre el total de delitos del fuero común (programado)	Porcentaje	Valor presente

Fuente de Información

Medios de verificación

Supuestos

Observaciones

Id_mir

- 1 El presente documento despliega la información perteneciente a los indicadores estratégicos y gestión de aquellos programas presupuestarios que proveen de bienes y servicios que generan valor público a la ciudadanía jalisciense
- 2 Se muestra el número del Componente relacionado con el indicador.

GOBIERNO DEL ESTADO DE JALISCO
PRESUPUESTO DE EGRESOS PARA EL EJERCICIO FISCAL 2022
Ficha Técnica de Indicador

Sistema de Evaluación del Desempeño (SED)

Gobierno del Estado de Jalisco		Secretaría de la Hacienda Pública	
Datos del Programa			
Fortalecer la Atención Temprana y la Investigación Especializada de Delitos de la Fiscalía Estatal			
Eje: Seguridad ciudadana, justicia y estado de derecho		Tema: Procuración de Justicia	
¿Quién gasta?			
16	Unidad Presupuestal	000	Unidad Responsable
00940			Unidad Ejecutora del Gasto
Fiscalía Estatal		Dirección General en Investigación Especializada	
¿Para qué se gasta?			
Finalidad		Subfunción	
Gobierno		Procuración de Justicia	
Presupuesto asignado al Programa Presupuestario			
Monto		\$233,359,610.00	
Objetivos			
Nivel	Clave Componente	Resumen Narrativo	
Componente	D1	Carpetas de investigación remitidas a mecanismos alternos en solución de conflictos	
Datos del Indicador			
Denominación		Método de cálculo	
Total de carpetas de Investigación enviadas a Mecanismos Alternos en Solución de conflicto		(Número de carpetas de Investigación remitidas a Mecanismos Alternos en Solución de Conflictos (Realizado) / Número de carpetas de Investigación remitidas a Mecanismos Alternos en Solución de Conflictos (Programado))*100	
Descripción del Indicador			
Este indicador mide las Carpetas de investigación remitidas a la Dirección de Mecanismos Alternos en Solución de Conflictos debido a que las partes deciden llegar a un acuerdo reparatorio			
Tipo de Indicador	Gestión	Dimensión del Indicador	Eficacia
Año de Medición del Resultado	2022		
Cobertura	Estatal	Frecuencia de Medición	Mensual
Desagregado meta valor por género			
Parámetros de semaforización		Meta Institucional	Meta Valor
0	59.99	100%	7,800
60.00	79.99	Sentido del Indicador	Unidad de medida (meta valor)
80.00	130	Ascendente	Carpetas de Investigación
		Línea Base (meta valor)	Año (Línea Base)
		8,400	2021
Variables del Indicador			
Nombre de la Variable		Unidad de medida	Tipo de Acumulación
Número de carpetas de Investigación remitidas a Mecanismos Alternos en Solución de Conflictos (realizado)		Carpetas de Investigación	Suma
Número de carpetas de Investigación remitidas a Mecanismos Alternos en Solución de Conflictos (programado)		Carpetas de Investigación	Suma
Fuente de Información			
Carpetas de Investigación remitidas de la Dirección General en Investigación Especializada a Mecanismos Alternos en Solución de Conflictos del ejercicio 2019 al 2022			
Medios de verificación			
Carpetas de Investigación en el Sistema Integral de Gestión Informática			
Supuestos			
Se tiene la voluntad de las partes para resolver el conflicto y se remiten a la Dirección de Mecanismos Alternos de Solución de Conflictos.			
Observaciones			
Id_mir		29369	
<p>1 El presente documento despliega la información perteneciente a los indicadores estratégicos y gestión de aquellos programas presupuestarios que proveen de bienes y servicios que generan valor público a la ciudadanía jalisciense</p> <p>2 Se muestra el número del Componente relacionado con el indicador.</p>			

GOBIERNO DEL ESTADO DE JALISCO PRESUPUESTO DE EGRESOS PARA EL EJERCICIO FISCAL 2022 Ficha Técnica de Indicador

Sistema de Evaluación del Desempeño (SED)

Gobierno del Estado de Jalisco Secretaría de la Hacienda Pública

Datos del Programa

Fortalecer la Atención Temprana y la Investigación Especializada de Delitos de la Fiscalía Estatal

Eje: Seguridad ciudadana, justicia y estado de derecho Tema: Procuración de Justicia

¿Quién gasta?

16	Unidad Presupuestal	000	Unidad Responsable	00940	Unidad Ejecutora del Gasto
	Fiscalía Estatal		Fiscalía Estatal		Dirección General en Investigación Especializada

¿Para qué se gasta?

Finalidad	Función	Subfunción
Gobierno	Justicia	Procuración de Justicia

Presupuesto asignado al Programa Presupuestario

Monto

Objetivos

Nivel	Clave Componente	Resumen Narrativo
Componente	02	Carpetas de investigación resueltas anticipadamente por el Ministerio Público.

Datos del Indicador

Denominación	Método de cálculo
Total de carpetas de Investigación Resueltas anticipadamente	(Número de carpetas de Investigación Resueltas anticipadamente (Realizado) / Número de carpetas de Investigación Resueltas anticipadamente (Programado)) * 100

Descripción del Indicador
Este indicador mide el total de carpetas de Investigación en sus diferentes formas de resolución por no cumplir con los requisitos de ley para ser judicializables

Tipo de Indicador	Gestión	Dimensión del Indicador	Eficacia	Año de Medición del Resultado	2022
Cobertura	Estatal	Frecuencia de Medición	Mensual		

Desagregado meta valor por género

Parámetros de semaforización						Meta Institucional	Meta Valor	Unidad de medida (meta valor)	Hombre	Mujer
0	59.99	60.00	79.99	80.00	130	100%	6,936	Carpeta de Investigación	0.00	0.00
Sentido del indicador						Línea Base (meta valor)	Año (Línea Base)			
Ascendente						15,168	2021			

Variables del Indicador

Nombre de la Variable	Unidad de medida	Tipo de Acumulación
Número de carpetas de Investigación Resueltas anticipadamente (realizado)	Carpeta de Investigación	Suma
Número de carpetas de Investigación Resueltas anticipadamente (programado)	Carpeta de Investigación	Suma

Fuente de Información

Medios de verificación

Supuestos

Observaciones

Id_mir

- 1 El presente documento despliega la información perteneciente a los indicadores estratégicos y gestión de aquellos programas presupuestarios que proveen de bienes y servicios que generan valor público a la ciudadanía jalisciense
- 2 Se muestra el número del Componente relacionado con el indicador.

GOBIERNO DEL ESTADO DE JALISCO
PRESUPUESTO DE EGRESOS PARA EL EJERCICIO FISCAL 2022
Ficha Técnica de Indicador

Sistema de Evaluación del Desempeño (SED)

Gobierno del Estado de Jalisco		Secretaría de la Hacienda Pública	
Datos del Programa			
Fortalecer la Atención Temprana y la Investigación Especializada de Delitos de la Fiscalía Estatal			
Eje: Seguridad ciudadana, justicia y estado de derecho		Tema: Procuración de Justicia	
¿Quién gasta?			
16	Unidad Presupuestal	000	Unidad Responsable
Fiscalía Estatal		Fiscalía Estatal	
		00940	Unidad Ejecutora del Gasto
		Dirección General en Investigación Especializada	
¿Para qué se gasta?			
Finalidad		Función	
Gobierno		Justicia	
		Procuración de Justicia	
Presupuesto asignado al Programa Presupuestario			
Monto		\$233,359,810.00	
Objetivos			
Nivel	Clave Componente	Resumen Narrativo	
Componente	03	Carpetas de investigación con o sin detenido judicializadas por un Juez de control	
Datos del Indicador			
Denominación		Método de cálculo	
Total de carpetas de Investigación Judicializadas con o sin detenido		(Número de carpetas de Investigación Judicializadas con o sin detenido por la Dirección General en Investigación Especializada (Realizado) / Número de carpetas de Investigación Judicializadas con o sin detenido por la Dirección General en Investigación Especializada (Programado))*100	
Descripción del Indicador			
Este indicador mide el total de carpetas de Investigación Judicializadas			
Tipo de Indicador	Gestión	Dimensión del Indicador	Eficacia
Cobertura	Estatal	Frecuencia de Medición	Mensual
		Año de Medición del Resultado	2022
Desagregado meta valor por género			
Parámetros de semaforización		Meta Institucional	Meta Valor
0	59.99	100%	2,052
60.00	79.99	Sentido del Indicador	Línea Base (meta valor)
80.00	130	Ascendente	2,052
130		Unidad de medida (meta valor)	Año (Línea Base)
130		Carpeta de Investigación	2021
130		Hombre	Mujer
130		0.00	0.00
Variables del Indicador			
Nombre de la Variable		Unidad de medida	Tipo de Acumulación
Número de carpetas de Investigación Judicializadas con o sin detenido por la Dirección General en Investigación Especializada (realizado)		Carpeta de Investigación	Suma
Número de carpetas de Investigación Judicializadas con o sin detenido por la Dirección General en Investigación Especializada (programado)		Carpeta de Investigación	Suma
Fuente de Información	Carpeta de Investigación Judicializadas, ante un Juez de Control por la Dirección General en Investigación Especializada del ejercicio 2019 al 2022		
Medios de verificación	Carpetas de Investigación en el Sistema Integral de Gestión Informática		
Supuestos	Se cuenta con datos de prueba y registros debidamente integrados dentro de la Carpeta de investigación, para señalar de manera directa el agravio causado a la víctima y la participación del sujeto en la comisión del ilícito, ante un juez de Control.		
Observaciones			
Id_mir	29373		
1	El presente documento despliega la información perteneciente a los indicadores estratégicos y gestión de aquellos programas presupuestarios que proveen de bienes y servicios que generan valor público a la ciudadanía jalisciense		
2	Se muestra el número del Componente relacionado con el indicador.		

EL ESTADO DE JALISCO

PERIÓDICO OFICIAL

1616

GOBIERNO DEL ESTADO DE JALISCO PRESUPUESTO DE EGRESOS PARA EL EJERCICIO FISCAL 2022 Ficha Técnica de Indicador

Sistema de Evaluación del Desempeño (SED)

Gobierno del Estado de Jalisco Secretaría de la Hacienda Pública

Datos del Programa

Fortalecer la Atención Temprana y la Investigación Especializada de Delitos de la Fiscalía Estatal

Eje: Seguridad ciudadana, justicia y estado de derecho Tema: Procuración de Justicia

¿Quién gasta?

16	Unidad Presupuestal	000	Unidad Responsable	00940	Unidad Ejecutora del Gasto
Fiscalía Estatal		Fiscalía Estatal		Dirección General en Investigación Especializada	

¿Para qué se gasta?

Finalidad	Función	Subfunción
Gobierno	Justicia	Procuración de Justicia

Presupuesto asignado al Programa Presupuestario

Monto \$233,359,810.00

Objetivos

Nivel	Clave Componente	Resumen Narrativo
Componente	04	Carpetas de investigación iniciadas por el ministerio público, donde se presume la comisión de un delito, ya sea en forma presencial o por escrito.

Datos del Indicador

Denominación	Método de cálculo
Total de denuncias presentadas ante el ministerio público y oficialía de partes	(Número de denuncias presentadas ante el ministerio público y oficialía de partes (Realizado) / Número de denuncias presentadas ante el ministerio público y oficialía de partes (Programado))*100

Descripción del Indicador
Este indicador inicia y/o recaba la noticia criminal por parte del ciudadano en donde tomó conocimiento el Agente del Ministerio Público

Tipo de Indicador	Gestión	Dimensión del Indicador	Eficacia	Año de Medición del Resultado	2022
Cobertura	Estatal	Frecuencia de Medición	Mensual		

Desagregado meta valor por género						
Parámetros de semaforzación		Meta Institucional	Meta Valor	Unidad de medida (meta valor)	Hombre	Mujer
0	59.99	60.00	79.99	80.00	130	100%
						37,692
		Sentido del Indicador	Línea Base (meta valor)	Año (Línea base)		
		Ascendente	37,692	2021		

Variables del Indicador

Nombre de la Variable	Unidad de medida	Tipo de Acumulación
Número de denuncias presentadas ante el ministerio público y oficialía de partes (realizado)	Denuncia	Suma
Número de denuncias presentadas ante el ministerio público y oficialía de partes (programado)	Denuncia	Suma

Fuente de Información Carpetas de Investigación iniciadas o recibidas en la Dirección General en Investigación Especializada en el ejercicio 2022

Medios de verificación Carpetas de Investigación en el Sistema Integral de Gestión Informática

Supuestos Los ciudadanos presentan una denuncia en donde se presume un hecho delictivo

Observaciones

Id_mir 29376

- 1 El presente documento despliega la información perteneciente a los indicadores estratégicos y gestión de aquellos programas presupuestarios que proveen de bienes y servicios que generan valor público a la ciudadanía jalisciense
- 2 Se muestra el número del Componente relacionado con el indicador.

GOBIERNO DEL ESTADO DE JALISCO
PRESUPUESTO DE EGRESOS PARA EL EJERCICIO FISCAL 2022
Ficha Técnica de Indicador

Sistema de Evaluación del Desempeño (SED)

Gobierno del Estado de Jalisco		Secretaría de la Hacienda Pública	
Datos del Programa			
Fortalecer la Atención Temprana y la Investigación Especializada de Delitos de la Fiscalía Estatal			
Eje: Seguridad ciudadana, justicia y estado de derecho		Tema: Procuración de Justicia	
¿Quién gasta?			
16	Unidad Presupuestal	000	Unidad Responsable
	Fiscalía Estatal		Fiscalía Estatal
		00940	Unidad Ejecutora del Gasto
			Dirección General en Investigación Especializada
¿Para qué se gasta?			
Finalidad		Función	
Gobierno		Justicia	
		Subfunción	
		Procuración de Justicia	
Presupuesto asignado al Programa Presupuestario			
Monto		\$233,359,810.00	
Objetivos			
Nivel	Clave Componente	Resumen Narrativo	
Componente	10	Carpets de investigación no judicializables resueltas a través de la Unidad de Atención Temprana	
Datos del Indicador			
Denominación		Método de cálculo	
Total de Carpetas de Investigación no judicializables en Atención Temprana		$\left(\frac{\text{Número de carpetas de investigación No Judicializables en Atención temprana (Realizado)}}{\text{Número de carpetas de investigación No Judicializables en Atención temprana (Programado)}} \times 100 \right)$	
Descripción del Indicador			
Este indicador contabiliza las denuncias no judicializables que se inician en el Sistema Integral de Información Informática			
Tipo de Indicador	Gestión	Dimensión del Indicador	Eficacia
			Año de Medición del Resultado 2022
Cobertura	Estatal	Frecuencia de Medición	Mensual
Desagregado meta valor por género			
Parámetros de semafización		Meta Institucional	Meta Valor
0	59.99	100%	27,144
60.00	79.99	Sentido del Indicador	Línea Base (meta valor)
80.00	130	Ascendente	27,144
		Unidad de medida (meta valor)	Unidad de medida (meta valor)
		Carpeta de Investigación	Carpeta de Investigación
		Año (Línea base)	Año (Línea base)
		2021	2021
		Hombre	Mujer
		0.00	0.00
VARIABLES DEL INDICADOR			
Nombre de la Variable		Unidad de medida	Tipo de Acumulación
Número de carpetas de investigación No Judicializables en Atención temprana (realizado)		Carpeta de Investigación	Suma
Número de carpetas de investigación No Judicializables en Atención temprana (programado)		Carpeta de Investigación	Suma
Fuente de Información			
Carpetas de Investigación no judicializables resueltas en la Dirección de Atención Temprana Metropolitana en el ejercicio 2022			
Medios de verificación			
Carpetas de Investigación en el Sistema Integral de Gestión Informática			
Supuestos			
Se reciben denuncias que no cuentan con elementos jurídicos para dar inicio a una carpeta de investigación no judicializable			
Observaciones			
Id_mir	29377		

- 1 El presente documento despliega la información perteneciente a los indicadores estratégicos y gestión de aquellos programas presupuestarios que proveen de bienes y servicios que generan valor público a la ciudadanía jalisciense
- 2 Se muestra el número del Componente relacionado con el indicador.

GOBIERNO DEL ESTADO DE JALISCO PRESUPUESTO DE EGRESOS PARA EL EJERCICIO FISCAL 2022 Ficha Técnica de Indicador

Sistema de Evaluación del Desempeño (SED)

Gobierno del Estado de Jalisco Secretaría de la Hacienda Pública

Datos del Programa

Fortalecer la Atención Temprana y la Investigación Especializada de Delitos de la Fiscalía Estatal

Eje: Seguridad ciudadana, justicia y estado de derecho Tema: Procuración de Justicia

¿Quién gasta?

16	Unidad Presupuestal	000	Unidad Responsable	00940	Unidad Ejecutora del Gasto
	Fiscalía Estatal		Fiscalía Estatal		Dirección General en Investigación Especializada

¿Para qué se gasta?

Finalidad	Función	Subfunción
Gobierno	Justicia	Procuración de Justicia

Presupuesto asignado al Programa Presupuestario

Monto

Objetivos

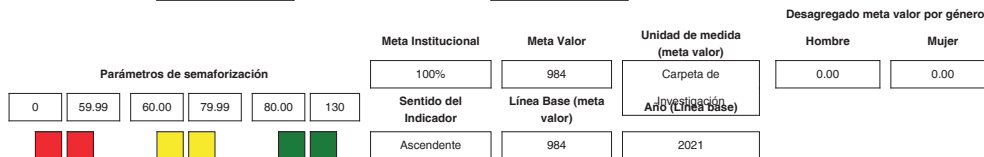
Nivel	Clave Componente	Resumen Narrativo
Componente	15	Carpetas de investigación iniciadas y/o recibidas en la Dirección de Delitos Varios

Datos del Indicador

Denominación	Método de cálculo
Total de carpetas de investigación iniciadas y/o recibidas en la Unidad de Delitos Varios	(Número de carpetas de investigación iniciadas y/o recibidas en la Unidad de Delitos Varios (Realizado) / Número de carpetas de investigación iniciadas y/o recibidas en la Unidad de Delitos Varios (Programado))*100

Descripción del Indicador
Este indicador mide las carpetas de investigación iniciadas y/o recibidas de las diferentes áreas de la Fiscalía del Estado por los delitos de Violencia Familiar, Crueldad Animal, Responsabilidad Médica y Privación Ilegal de la Libertad

Tipo de Indicador	Gestión	Dimensión del Indicador	Eficacia	Año de Medición del Resultado	2022
Cobertura	Estatal	Frecuencia de Medición	Mensual		



Variables del Indicador

Nombre de la Variable	Unidad de medida	Tipo de Acumulación
Número de carpetas de investigación iniciadas y/o recibidas en la Unidad de Delitos Varios (realizado)	Carpeta de Investigación	Suma
Número de carpetas de investigación iniciadas y/o recibidas en la Unidad de Delitos Varios (programado)	Carpeta de Investigación	Suma

Fuente de Información

Medios de verificación

Supuestos

Observaciones

Id_mir

- 1 El presente documento despliega la información perteneciente a los indicadores estratégicos y gestión de aquellos programas presupuestarios que proveen de bienes y servicios que generan valor público a la ciudadanía jalisciense
- 2 Se muestra el número del Componente relacionado con el indicador.

GOBIERNO DEL ESTADO DE JALISCO
PRESUPUESTO DE EGRESOS PARA EL EJERCICIO FISCAL 2022
Ficha Técnica de Indicador

Sistema de Evaluación del Desempeño (SED)

Gobierno del Estado de Jalisco		Secretaría de la Hacienda Pública	
Datos del Programa			
Fortalecer la Atención Temprana y la Investigación Especializada de Delitos de la Fiscalía Estatal			
Eje: Seguridad ciudadana, justicia y estado de derecho		Tema: Procuración de Justicia	
¿Quién gasta?			
16	Unidad Presupuestal	000	Unidad Responsable
Fiscalía Estatal		Fiscalía Estatal	
		00940	Unidad Ejecutora del Gasto
		Dirección General en Investigación Especializada	
¿Para qué se gasta?			
Finalidad		Subfunción	
Gobierno		Procuración de Justicia	
Presupuesto asignado al Programa Presupuestario			
Monto		\$233,359,810.00	
Objetivos			
Nivel	Clave Componente	Resumen Narrativo	
Componente	17	Atención brindada a las denuncias hechas en línea por los usuarios.	
Datos del Indicador			
Denominación		Método de cálculo	
Total de denuncias recibidas en línea		$(\text{Número denuncias recibidas en línea (Realizado)} / \text{Número denuncias recibidas en línea (Programado)}) * 100$	
Descripción del Indicador			
Este indicador contabiliza las denuncias recibidas vía electrónica que conoce la autoridad			
Tipo de Indicador	Gestión	Dimensión del Indicador	Eficacia
Cobertura	Estatal	Frecuencia de Medición	Mensual
		Año de Medición del Resultado	2022
Desagregado meta valor por género			
		Meta Institucional	Meta Valor
		100%	134,820
		Unidad de medida (meta valor)	Hombre
		Denuncia	0.00
		Mujer	0.00
Parámetros de semaforización			
0	59.99	60.00	79.99
80.00	130		
		Sentido del indicador	Línea Base (meta valor)
		Ascendente	134,820
		Año (Línea base)	
		2021	
Variables del Indicador			
Nombre de la Variable		Unidad de medida	Tipo de Acumulación
Número denuncias recibidas en línea (realizado)		Denuncia	Suma
Número denuncias recibidas en línea (programado)		Denuncia	Suma
Fuente de Información			
Carpetas de Investigación iniciadas en línea en la Dirección de Atención Temprana Metropolitana en el ejercicio 2022			
Medios de verificación			
Registro electrónico de la denuncia en la Dirección de Atención Temprana			
Supuestos			
Se inicia la denuncia en línea por parte del ciudadano que se considera víctima de un delito.			
Observaciones			
Id_mir	29379		

- 1 El presente documento despliega la información perteneciente a los indicadores estratégicos y gestión de aquellos programas presupuestarios que proveen de bienes y servicios que generan valor público a la ciudadanía jalisciense
- 2 Se muestra el número del Componente relacionado con el indicador.

EL ESTADO DE JALISCO

PERIÓDICO OFICIAL

1620

GOBIERNO DEL ESTADO DE JALISCO PRESUPUESTO DE EGRESOS PARA EL EJERCICIO FISCAL 2022 Ficha Técnica de Indicador

Sistema de Evaluación del Desempeño (SED)

Gobierno del Estado de Jalisco Secretaría de la Hacienda Pública

Datos del Programa

Fortalecer la Atención Temprana y la Investigación Especializada de Delitos de la Fiscalía Estatal

Eje: Seguridad ciudadana, justicia y estado de derecho Tema: Procuración de Justicia

¿Quién gasta?

16	Unidad Presupuestal	000	Unidad Responsable	00940	Unidad Ejecutora del Gasto
	Fiscalía Estatal		Fiscalía Estatal		Dirección General en Investigación Especializada

¿Para qué se gasta?

Finalidad	Función	Subfunción
Gobierno	Justicia	Procuración de Justicia

Presupuesto asignado al Programa Presupuestario

Monto

Objetivos

Nivel	Clave Componente	Resumen Narrativo
Componente	18	Mando y conducción con o sin detenido otorgado por el ministerio público al primer respondiente

Datos del Indicador

Denominación	Método de cálculo
Total de Carpetas de Investigación realizadas con mando y conducción	(Número de carpetas de Investigación generadas con mando y conducción del primer respondiente (Realizado) / Número de carpetas de Investigación generadas con mando y conducción del primer respondiente (Programado))*100

Descripción del Indicador
Este indicador mide la cantidad de denuncias con atención inmediata, en el lugar de los hechos a los ofendidos o víctimas del delito, haciendo valer en el acto sus derechos y garantías dando inicio a la Carpeta de Investigación.

Tipo de Indicador	Gestión	Dimensión del Indicador	Eficacia	Año de Medición del Resultado	2022
Cobertura	Estatal	Frecuencia de Medición	Mensual		

Parámetros de semaforización <div style="display: flex; justify-content: space-around; align-items: center;"> <div style="text-align: center;">0</div> <div style="text-align: center;">59.99</div> <div style="text-align: center;">60.00</div> <div style="text-align: center;">79.99</div> <div style="text-align: center;">80.00</div> <div style="text-align: center;">130</div> </div>		Meta Institucional	Meta Valor	Unidad de medida (meta valor)	Desagregado meta valor por género	
		100%	6,264	Carpeta de Investigación	Hombre	Mujer
		Sentido del Indicador	Línea Base (meta valor)	Año (Línea Base)		
		Ascendente	6,264	2021		

Variables del Indicador

Nombre de la Variable	Unidad de medida	Tipo de Acumulación
Número de carpetas de Investigación generadas con mando y conducción del primer respondiente (realizado)	Carpeta de Investigación	Suma
Número de carpetas de Investigación generadas con mando y conducción del primer respondiente (programado)	Carpeta de Investigación	Suma

Fuente de Información

Medios de verificación

Supuestos

Observaciones

Id_mir

- 1 El presente documento despliega la información perteneciente a los indicadores estratégicos y gestión de aquellos programas presupuestarios que proveen de bienes y servicios que generan valor público a la ciudadanía jalisciense
- 2 Se muestra el número del Componente relacionado con el indicador.

GOBIERNO DEL ESTADO DE JALISCO
PRESUPUESTO DE EGRESOS PARA EL EJERCICIO FISCAL 2022

Ficha Técnica de Indicador

Sistema de Evaluación del Desempeño (SED)

Gobierno del Estado de Jalisco		Secretaría de la Hacienda Pública	
Datos del Programa			
Fortalecer la Atención Temprana y la Investigación Especializada de Delitos de la Fiscalía Estatal			
Eje: Seguridad ciudadana, justicia y estado de derecho		Tema: Procuración de Justicia	
¿Quién gasta?			
16	Unidad Presupuestal	000	Unidad Responsable
	Fiscalía Estatal	Fiscalía Estatal	
		00940	Unidad Ejecutora del Gasto
			Dirección General en Investigación Especializada
¿Para qué se gasta?			
Finalidad		Función	
Gobierno		Justicia	
		Subfunción	
		Procuración de Justicia	
Presupuesto asignado al Programa Presupuestario			
Monto		\$233,359,810.00	
Objetivos			
Nivel	Clave Componente	Resumen Narrativo	
Componente	A1	Medidas de protección otorgadas por el ministerio público a las víctimas del delito	
Datos del Indicador			
Denominación		Método de cálculo	
Total de medidas de protección otorgadas a las víctimas de un delito		(Número de medidas de protección otorgadas en la Dirección General de Investigación especializada (Realizado) / Número de medidas de protección otorgadas en la Dirección General de Investigación especializada (Programado))*100	
Descripción del Indicador			
Este indicador mide las medidas de protección dictadas en favor de las víctimas			
Tipo de Indicador	Gestión	Dimensión del Indicador	Eficacia
Cobertura	Estatal	Frecuencia de Medición	Mensual
		Año de Medición del Resultado	
		2022	
Desagregado meta valor por género			
		Meta Institucional	Meta Valor
		100%	19,020
		Unidad de medida (meta valor)	Hombre
		Medida	0.00
			Mujer
			0.00
Parámetros de semafización			
0	59.99	60.00	79.99
			80.00
			130
		Sentido del Indicador	Línea Base (meta valor)
		Ascendente	19,020
			Año (Línea base)
			2021
Variables del Indicador			
Nombre de la Variable		Unidad de medida	Tipo de Acumulación
Número de medidas de protección otorgadas en la Dirección General de Investigación especializada (realizado)		Medida	Suma
Número de medidas de protección otorgadas en la Dirección General de Investigación especializada (programado)		Medida	Suma
Fuente de Información			
Medidas de protección otorgadas por la Dirección General en Investigación Especializada en el ejercicio 2022			
Medios de verificación			
Libro Electrónico y en Físico			
Supuestos			
Se identifica una víctima en circunstancia de riesgo o peligro que requiere medida de protección.			
Observaciones			
Id_mir		29381	

- 1 El presente documento despliega la información perteneciente a los indicadores estratégicos y gestión de aquellos programas presupuestarios que proveen de bienes y servicios que generan valor público a la ciudadanía jalisciense
- 2 Se muestra el número del Componente relacionado con el indicador.

EL ESTADO DE JALISCO

PERIÓDICO OFICIAL

1622

GOBIERNO DEL ESTADO DE JALISCO PRESUPUESTO DE EGRESOS PARA EL EJERCICIO FISCAL 2022 Ficha Técnica de Indicador

Sistema de Evaluación del Desempeño (SED)

Gobierno del Estado de Jalisco Secretaría de la Hacienda Pública

Datos del Programa

Garantizar la Legalidad en Atención, Seguimiento y Conclusión de Procesos Penales Competencia de la Fiscalía

Eje: Seguridad ciudadana, justicia y estado de derecho Tema: Procuración de Justicia

¿Quién gasta?

16	Unidad Presupuestal	000	Unidad Responsable	00941	Unidad Ejecutora del Gasto
	Fiscalía Estatal		Fiscalía Estatal		Dirección General en Seguimiento a Procesos

¿Para qué se gasta?

Finalidad	Función	Subfunción
Gobierno	Justicia	Procuración de Justicia

Presupuesto asignado al Programa Presupuestario

Monto

Objetivos

Nivel	Clave Componente	Resumen Narrativo
Fin		

Datos del Indicador

Denominación Porcentaje de delitos no denunciados respecto a los delitos ocurridos	Método de cálculo (Total de delitos no denunciados más los delitos denunciados sin averiguación previa más aquellos en los cuales no fue especificado si se denunció o si se inició averiguación previa, entre el total de delitos (Realizado)/Total de delitos no denunciados más los delitos denunciados sin averiguación previa más aquellos en los cuales no fue especificado si se denunció o si se inició averiguación previa, entre el total de delitos (Programado))*100
--	--

Descripción del Indicador
La estimación a nivel nacional sobre los delitos no denunciados o de los que no se inició averiguación previa y sus causas, respecto a los delitos ocurridos en cada entidad federativa.

Tipo de Indicador	<input type="text" value="Estratégico"/>	Dimensión del Indicador	<input type="text" value="Eficacia"/>	Año de Medición del Resultado	<input type="text" value="2022"/>
Cobertura	<input type="text" value="Estatal"/>	Frecuencia de Medición	<input type="text" value="Anual"/>		

Parámetros de semaforización <div style="display: flex; justify-content: space-around; align-items: center;"> <div style="text-align: center;">0</div> <div style="text-align: center;">0</div> </div> <div style="display: flex; justify-content: space-around; align-items: center; margin-top: 5px;"> <div style="width: 15px; height: 15px; background-color: red; border: 1px solid black;"></div> <div style="width: 15px; height: 15px; background-color: yellow; border: 1px solid black;"></div> <div style="width: 15px; height: 15px; background-color: green; border: 1px solid black;"></div> </div>	Meta Institucional	<input type="text" value="100%"/>	Meta Valor	<input type="text" value="91"/>	Unidad de medida (meta valor)	<input type="text" value="Porcentaje"/>	Desagregado meta valor por género		
	Sentido del Indicador	Línea Base (meta valor)	Año (Línea base)	<input type="text" value="86"/>	<input type="text" value="2021"/>	<input type="text" value="0.00"/>	<input type="text" value="0.00"/>		

Variables del Indicador

Nombre de la Variable	Unidad de medida	Tipo de Acumulación
Total de delitos no denunciados más los delitos denunciados sin averiguación previa más aquellos en los cuales no fue especificado si se denunció o si se inició averiguación previa, entre el total de delitos (realizado)	Porcentaje	Valor presente
Total de delitos no denunciados más los delitos denunciados sin averiguación previa más aquellos en los cuales no fue especificado si se denunció o si se inició averiguación previa, entre el total de delitos (programado)	Porcentaje	Valor presente

Fuente de Información	<input type="text" value="INEGI. Encuesta Nacional de Victimización y Percepción sobre seguridad Pública (ENVIPE), 2020."/>
Medios de verificación	<input type="text"/>
Supuestos	<input type="text"/>
Observaciones	<input type="text"/>
Id_mir	<input type="text" value="25395"/>

- 1 El presente documento despliega la información perteneciente a los indicadores estratégicos y gestión de aquellos programas presupuestarios que proveen de bienes y servicios que generan valor público a la ciudadanía jalisciense
- 2 Se muestra el número del Componente relacionado con el indicador.

GOBIERNO DEL ESTADO DE JALISCO PRESUPUESTO DE EGRESOS PARA EL EJERCICIO FISCAL 2022 Ficha Técnica de Indicador

Sistema de Evaluación del Desempeño (SED)

Gobierno del Estado de Jalisco		Secretaría de la Hacienda Pública	
Datos del Programa			
Garantizar la Legalidad en Atención, Seguimiento y Conclusión de Procesos Penales Competencia de la Fiscalía			
Eje: Seguridad ciudadana, justicia y estado de derecho		Tema: Procuración de Justicia	
¿Quién gasta?			
16	Unidad Presupuestal	000	Unidad Responsable
Fiscalía Estatal		Fiscalía Estatal	
		00941	Unidad Ejecutora del Gasto
		Dirección General en Seguimiento a Procesos	
¿Para qué se gasta?			
Finalidad		Función	
Gobierno		Justicia	
		Procuración de Justicia	
Presupuesto asignado al Programa Presupuestario			
		Monto	
		\$103,284,468.00	
Objetivos			
Nivel	Clave Componente	Resumen Narrativo	
Propósito			
Datos del Indicador			
Denominación		Método de cálculo	
Porcentaje de averiguaciones previas determinadas respecto al total de averiguaciones abiertas		(Total de averiguaciones previas y/o carpetas de investigación determinadas entre el total de delitos del fuero común (Realizado)/Total de averiguaciones previas y/o carpetas de investigación determinadas entre el total de delitos del fuero común (Programado))*100	
Descripción del Indicador			
Representa el porcentaje de averiguaciones previas y/o carpetas de investigación que resuelve (determina) el Ministerio Público, del total de las averiguaciones previas y/o carpetas de investigación abiertas por delitos del fuero común.			
Tipo de Indicador	Estratégico	Dimensión del Indicador	Eficacia
Cobertura	Estatal	Frecuencia de Medición	Anual
		Año de Medición del Resultado	2022
		Desagregado meta valor por género	
Parámetros de semaforización		Meta Institucional	Meta Valor
0		100%	53
		Sentido del Indicador	Línea Base (meta valor)
		71	Año (Línea base)
		2021	
Variables del Indicador			
Nombre de la Variable		Unidad de medida	Tipo de Acumulación
Total de averiguaciones previas y/o carpetas de investigación determinadas entre el total de delitos del fuero común (realizado)		Porcentaje	Valor presente
Total de averiguaciones previas y/o carpetas de investigación determinadas entre el total de delitos del fuero común (programado)		Porcentaje	Valor presente
Fuente de Información	INEGI. Censo Nacional de Procuración de Justicia Estatal, 2020.		
Medios de verificación			
Supuestos			
Observaciones			
Id_mir	33637		

1 El presente documento despliega la información perteneciente a los indicadores estratégicos y gestión de aquellos programas presupuestarios que proveen de bienes y servicios que generan valor público a la ciudadanía jalisciense

2 Se muestra el número del Componente relacionado con el indicador.

GOBIERNO DEL ESTADO DE JALISCO PRESUPUESTO DE EGRESOS PARA EL EJERCICIO FISCAL 2022 Ficha Técnica de Indicador

Sistema de Evaluación del Desempeño (SED)

Gobierno del Estado de Jalisco Secretaría de la Hacienda Pública

Datos del Programa

Garantizar la Legalidad en Atención, Seguimiento y Conclusión de Procesos Penales Competencia de la Fiscalía

Eje: Seguridad ciudadana, justicia y estado de derecho Tema: Procuración de Justicia

¿Quién gasta?

16	Unidad Presupuestal	000	Unidad Responsable	00941	Unidad Ejecutora del Gasto
	Fiscalía Estatal		Fiscalía Estatal		Dirección General en Seguimiento a Procesos

¿Para qué se gasta?

Finalidad	Función	Subfunción
Gobierno	Justicia	Procuración de Justicia

Presupuesto asignado al Programa Presupuestario

Monto

Objetivos

Nivel	Clave Componente	Resumen Narrativo
Componente	03	Conclusiones y acusaciones presentadas ante el órgano jurisdiccional como parte de la actuación del Agente del Ministerio Público que concluyen en sentencia condenatoria.

Datos del Indicador

Denominación	Método de cálculo
Total de Acusaciones y Conclusiones Elaboradas que concluyen en sentencia condenatoria.	(Número de Acusaciones y Conclusiones elaboradas que concluyen en sentencia condenatoria. (Realizado) / Número de Acusaciones y Conclusiones elaboradas que concluyen en sentencia condenatoria. (Programado))*100

Descripción del Indicador
Este indicador mide el número acusaciones y Conclusiones que son elaboradas por personal del Juzgado

Tipo de Indicador	Gestión	Dimensión del Indicador	Eficacia	Año de Medición del Resultado	2022
Cobertura	Estatal	Frecuencia de Medición	Trimestral		

Desagregado meta valor por género										
Parámetros de semaforización			Meta Institucional	Meta Valor	Unidad de medida (meta valor)	Hombre	Mujer			
0	59.99	60.00	79.99	80.00	130	100%	1,000	Conclusión	0.00	0.00
■	■	■	■	■	■	Sentido del Indicador	Línea Base (meta valor)	Año (Línea base)		
						Ascendente	1,000	2021		

Variables del Indicador

Nombre de la Variable	Unidad de medida	Tipo de Acumulación
Número de Acusaciones y Conclusiones elaboradas que concluyen en sentencia condenatoria. (realizado)	Conclusión	Suma
Número de Acusaciones y Conclusiones elaboradas que concluyen en sentencia condenatoria. (programado)	Conclusión	Suma

Fuente de Información

Medios de verificación

Supuestos

Observaciones

Id_mir

- 1 El presente documento despliega la información perteneciente a los indicadores estratégicos y gestión de aquellos programas presupuestarios que proveen de bienes y servicios que generan valor público a la ciudadanía jalisciense
- 2 Se muestra el número del Componente relacionado con el indicador.

GOBIERNO DEL ESTADO DE JALISCO
PRESUPUESTO DE EGRESOS PARA EL EJERCICIO FISCAL 2022
Ficha Técnica de Indicador

Sistema de Evaluación del Desempeño (SED)

Gobierno del Estado de Jalisco		Secretaría de la Hacienda Pública	
Datos del Programa			
Garantizar la Legalidad en Atención, Seguimiento y Conclusión de Procesos Penales Competencia de la Fiscalía			
Eje: Seguridad ciudadana, justicia y estado de derecho		Tema: Procuración de Justicia	
¿Quién gasta?			
16	Unidad Presupuestal	000	Unidad Responsable
Fiscalía Estatal		Fiscalía Estatal	
		00941	Unidad Ejecutora del Gasto
		Dirección General en Seguimiento a Procesos	
¿Para qué se gasta?			
Finalidad		Función	
Gobierno		Justicia	
		Procuración de Justicia	
Presupuesto asignado al Programa Presupuestario			
		Monto	
		\$103,284,468.00	
Objetivos			
Nivel	Clave Componente	Resumen Narrativo	
Componente	04	Mandamientos judiciales cumplimentados como parte de la instrucción por un juez	
Datos del Indicador			
Denominación		Método de cálculo	
Total de mandamientos judiciales Cumplimentados		$(\text{Número de mandamientos cumplimentados (Realizado)} / \text{Número de mandamientos cumplimentados (Programado)}) * 100$	
Descripción del Indicador			
Este indicador mide los mandatos judiciales cumplimentados: A) Apreheniones, B) Reaprehensiones, C) Comparecencias, D) Cateos, E) Retenciones y, F) Presentaciones. Nota: de la A las D, adultos, de la E a la F, menores.			
Tipo de Indicador	Gestión	Dimensión del Indicador	Eficacia
Cobertura	Estatal	Frecuencia de Medición	Trimestral
		Año de Medición del Resultado	2022
Desagregado meta valor por género			
Parámetros de semaforización		Meta Institucional	Meta Valor
0 59.99 60.00 79.99 80.00 130		100%	1,500
		Unidad de medida (meta valor)	Hombre
		Mandato judicial	0.00
		Mujer	0.00
		Sentido del Indicador	Línea Base (meta valor)
		Ascendente	1,500
		Año (Línea base)	2021
Variables del Indicador			
Nombre de la Variable		Unidad de medida	Tipo de Acumulación
Número de mandamientos cumplimentados (realizado)		Mandato judicial	Suma
Número de mandamientos cumplimentados (programado)		Mandato judicial	Suma
Fuente de Información			
Informe de la Dirección General de Control de Procesos del año 2022			
Medios de verificación			
Sistema de Mandamientos Judiciales 2021			
Supuestos			
La dirección de mandamientos judiciales cuenta con los elementos y herramientas necesarias para el cumplimiento de los mandamientos judiciales.			
Observaciones			
Id_mir		29143	

- 1 El presente documento despliega la información perteneciente a los indicadores estratégicos y gestión de aquellos programas presupuestarios que proveen de bienes y servicios que generan valor público a la ciudadanía jalisciense
- 2 Se muestra el número del Componente relacionado con el indicador.

GOBIERNO DEL ESTADO DE JALISCO PRESUPUESTO DE EGRESOS PARA EL EJERCICIO FISCAL 2022 Ficha Técnica de Indicador

Sistema de Evaluación del Desempeño (SED)

Gobierno del Estado de Jalisco Secretaría de la Hacienda Pública

Datos del Programa
Garantizar la Legalidad en Atención, Seguimiento y Conclusión de Procesos Penales Competencia de la Fiscalía

Eje: Seguridad ciudadana, justicia y estado de derecho Tema: Procuración de Justicia

¿Quién gasta?

16	Unidad Presupuestal	000	Unidad Responsable	00941	Unidad Ejecutora del Gasto
	Fiscalía Estatal		Fiscalía Estatal		Dirección General en Seguimiento a Procesos

¿Para qué se gasta?

Finalidad	Función	Subfunción
Gobierno	Justicia	Procuración de Justicia

Presupuesto asignado al Programa Presupuestario

Monto

Objetivos

Nivel	Clave Componente	Resumen Narrativo
Componente	06	Amparos directos e indirectos recibidos para tutelar y garantizar los derechos constitucionales de los ciudadanos

Datos del Indicador

Denominación	Método de cálculo
Total de amparos sustanciados	$(\text{Número de amparos sustanciados (Realizado)} / \text{Número de amparos sustanciados (Programado)}) * 100$

Descripción del Indicador
Este indicador mide el número de Audiencias incidentales y Constitucionales desahogadas

Tipo de Indicador	Gestión	Dimensión del Indicador	Eficacia	Año de Medición del Resultado	2022
Cobertura	Estatal	Frecuencia de Medición	Trimestral		

Desagregado meta valor por género

	Meta Institucional	Meta Valor	Unidad de medida (meta valor)	Hombre	Mujer
	100%	750	Amparo	0.00	0.00
Parámetros de semaforización					
<input type="checkbox"/> 0 <input type="checkbox"/> 59.99 <input type="checkbox"/> 60.00 <input type="checkbox"/> 79.99 <input type="checkbox"/> 80.00 <input type="checkbox"/> 130	Sentido del indicador	Línea Base (meta valor)	Año (Línea base)		
	Ascendente	500	2021		

VARIABLES DEL INDICADOR

Nombre de la Variable	Unidad de medida	Tipo de Acumulación
Número de amparos sustanciados (realizado)	Amparo	Suma
Número de amparos sustanciados (programado)	Amparo	Suma

Fuente de Información

Medios de verificación

Supuestos

Observaciones

Id_mir

- 1 El presente documento despliega la información perteneciente a los indicadores estratégicos y gestión de aquellos programas presupuestarios que proveen de bienes y servicios que generan valor público a la ciudadanía jalisciense
- 2 Se muestra el número del Componente relacionado con el indicador.

GOBIERNO DEL ESTADO DE JALISCO
PRESUPUESTO DE EGRESOS PARA EL EJERCICIO FISCAL 2022
Ficha Técnica de Indicador

Sistema de Evaluación del Desempeño (SED)

Gobierno del Estado de Jalisco Secretaría de la Hacienda Pública

Datos del Programa

Garantizar la Legalidad en Atención, Seguimiento y Conclusión de Procesos Penales Competencia de la Fiscalía

Eje: Seguridad ciudadana, justicia y estado de derecho Tema: Procuración de Justicia

¿Quién gasta?

16	Unidad Presupuestal	000	Unidad Responsable	00941	Unidad Ejecutora del Gasto
	Fiscalía Estatal		Fiscalía Estatal		Dirección General en Seguimiento a Procesos

¿Para qué se gasta?

Finalidad	Función	Subfunción
Gobierno	Justicia	Procuración de Justicia

Presupuesto asignado al Programa Presupuestario

Monto

Objetivos

Nivel	Clave Componente	Resumen Narrativo
Componente	05	Audiencias desahogadas por el Ministerio Público para exponer sus argumentos ante un juez o tribunal

Datos del Indicador

Denominación	Método de cálculo
Total de audiencias desahogadas	$(\text{Número de audiencias desahogadas (Realizado)} / \text{Número de audiencias desahogadas (Programado)}) * 100$

Descripción del Indicador
Este indicador mide el número de Audiencias de desahogadas

Tipo de Indicador	Gestión	Dimensión del Indicador	Eficacia	Año de Medición del Resultado	2022
Cobertura	Estatal	Frecuencia de Medición	Trimestral		

Desagregado meta valor por género

Parámetros de semaforización						Meta Institucional	Meta Valor	Unidad de medida (meta valor)	Hombre	Mujer
0	59.99	60.00	79.99	80.00	130	100%	2,000	Audiencia	0.00	0.00
Sentido del indicador						Línea Base (meta valor)	Año (Línea base)			
Ascendente						1,500	2021			

Variables del Indicador

Nombre de la Variable	Unidad de medida	Tipo de Acumulación
Número de audiencias desahogadas (realizado)	Audiencia	Suma
Número de audiencias desahogadas (programado)	Audiencia	Suma

Fuente de Información

Medios de verificación

Supuestos

Observaciones

Id_mir

- 1 El presente documento despliega la información perteneciente a los indicadores estratégicos y gestión de aquellos programas presupuestarios que proveen de bienes y servicios que generan valor público a la ciudadanía jalisciense
- 2 Se muestra el número del Componente relacionado con el indicador.

GOBIERNO DEL ESTADO DE JALISCO PRESUPUESTO DE EGRESOS PARA EL EJERCICIO FISCAL 2022 Ficha Técnica de Indicador

Sistema de Evaluación del Desempeño (SED)

Gobierno del Estado de Jalisco Secretaría de la Hacienda Pública

Datos del Programa

Fortalecimiento en la Investigación y Persecución de Delitos contra Mujeres, Niñas, Niños y Adolescentes

Eje: Seguridad ciudadana, justicia y estado de derecho Tema: Procuración de Justicia

¿Quién gasta?

16	Unidad Presupuestal	000	Unidad Responsable	00942	Unidad Ejecutora del Gasto
	Fiscalía Estatal		Fiscalía Estatal		Dirección General en Delitos de Violencia Contra las Mujeres en razón de género y Trata de Personas

¿Para qué se gasta?

Finalidad	Función	Subfunción
Gobierno	Justicia	Procuración de Justicia

Presupuesto asignado al Programa Presupuestario

Monto \$123,532,400.00

Objetivos

Nivel	Clave Componente	Resumen Narrativo
Fin		

Datos del Indicador

Denominación Porcentaje de delitos no denunciados respecto a los delitos ocurridos	Método de cálculo (Total de delitos no denunciados más los delitos denunciados sin averiguación previa más aquellos en los cuales no fue especificado si se denunció o si se inició averiguación previa, entre el total de delitos (Realizado)/Total de delitos no denunciados más los delitos denunciados sin averiguación previa más aquellos en los cuales no fue especificado si se denunció o si se inició averiguación previa, entre el total de delitos (Programado))*100
--	--

Descripción del Indicador

La estimación a nivel nacional sobre los delitos no denunciados o de los que no se inició averiguación previa y sus causas, respecto a los delitos ocurridos en cada entidad federativa.

Tipo de Indicador	Estratégico	Dimensión del Indicador	Eficacia	Año de Medición del Resultado	2022
Cobertura	Estatal	Frecuencia de Medición	Anual		

Desagregado meta valor por género

	Meta Institucional	Meta Valor	Unidad de medida (meta valor)	Hombre	Mujer
Parámetros de semaforización	100%	91	Porcentaje	0.00	0.00
<div style="display: flex; justify-content: space-around; align-items: center;"> </div>	Sentido del Indicador	Línea Base (meta valor)	Año (Línea base)		
<div style="display: flex; justify-content: space-around;"> </div>		86	2021		

Variables del Indicador

Nombre de la Variable	Unidad de medida	Tipo de Acumulación
Total de delitos no denunciados más los delitos denunciados sin averiguación previa más aquellos en los cuales no fue especificado si se denunció o si se inició averiguación previa, entre el total de delitos (realizado)	Porcentaje	Valor presente
Total de delitos no denunciados más los delitos denunciados sin averiguación previa más aquellos en los cuales no fue especificado si se denunció o si se inició averiguación previa, entre el total de delitos (programado)	Porcentaje	Valor presente

Fuente de Información	INEGI. Encuesta Nacional de Victimización y Percepción sobre seguridad Pública (ENVIPE), 2020.
Medios de verificación	
Supuestos	
Observaciones	
Id_mir	25397

- 1 El presente documento despliega la información perteneciente a los indicadores estratégicos y gestión de aquellos programas presupuestarios que proveen de bienes y servicios que generan valor público a la ciudadanía jalisciense
- 2 Se muestra el número del Componente relacionado con el indicador.

GOBIERNO DEL ESTADO DE JALISCO PRESUPUESTO DE EGRESOS PARA EL EJERCICIO FISCAL 2022

Ficha Técnica de Indicador

Sistema de Evaluación del Desempeño (SED)

Gobierno del Estado de Jalisco		Secretaría de la Hacienda Pública	
Datos del Programa			
Fortalecimiento en la Investigación y Persecución de Delitos contra Mujeres, Niñas, Niños y Adolescentes			
Eje: Seguridad ciudadana, justicia y estado de derecho		Tema: Procuración de Justicia	
¿Quién gasta?			
16	Unidad Presupuestal	000	Unidad Responsable
Fiscalía Estatal		Fiscalía Estatal	
		00942	Unidad Ejecutora del Gasto
Dirección General en Delitos de Violencia Contra las Mujeres en razón de género y Trata de Personas			
¿Para qué se gasta?			
Finalidad		Función	
Gobierno		Justicia	
		Subfunción	
		Procuración de Justicia	
Presupuesto asignado al Programa Presupuestario			
Monto		\$123,532,400.00	
Objetivos			
Nivel	Clave Componente	Resumen Narrativo	
Propósito			
Datos del Indicador			
Denominación		Método de cálculo	
Porcentaje de averiguaciones previas determinadas respecto al total de averiguaciones abiertas		(Total de averiguaciones previas y/o carpetas de investigación determinadas entre el total de delitos del fuero común (Realizado)/Total de averiguaciones previas y/o carpetas de investigación determinadas entre el total de delitos del fuero común (Programado))*100	
Descripción del Indicador			
Representa el porcentaje de averiguaciones previas y/o carpetas de investigación que resuelve (determina) el Ministerio Público, del total de las averiguaciones previas y/o carpetas de investigación abiertas por delitos del fuero común.			
Tipo de Indicador	Estratégico	Dimensión del Indicador	Eficacia
Cobertura	Estatal	Frecuencia de Medición	Anual
		Año de Medición del Resultado	2022
Desagregado meta valor por género			
Parámetros de semaforización		Meta Institucional	Meta Valor
0	0	100%	53
		Sentido del Indicador	Línea Base (meta valor)
		[]	71
		Año (Línea base)	
		2021	
Variables del Indicador			
Nombre de la Variable		Unidad de medida	Tipo de Acumulación
Total de averiguaciones previas y/o carpetas de investigación determinadas entre el total de delitos del fuero común (realizado)		Porcentaje	Valor presente
Total de averiguaciones previas y/o carpetas de investigación determinadas entre el total de delitos del fuero común (programado)		Porcentaje	Valor presente
Fuente de Información			
INEGI. Censo Nacional de Procuración de Justicia Estatal, 2020.			
Medios de verificación			
Supuestos			
Observaciones			
Id_mir	33508		

- 1 El presente documento despliega la información perteneciente a los indicadores estratégicos y gestión de aquellos programas presupuestarios que proveen de bienes y servicios que generan valor público a la ciudadanía jalisciense
- 2 Se muestra el número del Componente relacionado con el indicador.

EL ESTADO DE JALISCO

PERIÓDICO OFICIAL

1630

GOBIERNO DEL ESTADO DE JALISCO PRESUPUESTO DE EGRESOS PARA EL EJERCICIO FISCAL 2022 Ficha Técnica de Indicador

Sistema de Evaluación del Desempeño (SED)

Gobierno del Estado de Jalisco Secretaría de la Hacienda Pública

Datos del Programa

Fortalecimiento en la Investigación y Persecución de Delitos contra Mujeres, Niñas, Niños y Adolescentes

Eje: Seguridad ciudadana, justicia y estado de derecho Tema: Procuración de Justicia

¿Quién gasta?

16	Unidad Presupuestal	000	Unidad Responsable	00942	Unidad Ejecutora del Gasto
	Fiscalía Estatal		Fiscalía Estatal		Dirección General en Delitos de Violencia Contra las Mujeres en razón de género y Trata de Personas

¿Para qué se gasta?

Finalidad	Función	Subfunción
Gobierno	Justicia	Procuración de Justicia

Presupuesto asignado al Programa Presupuestario

Monto \$123,532,400.00

Objetivos

Nivel	Clave Componente	Resumen Narrativo
Componente	A3	Medidas de protección otorgadas en favor de las víctimas indirectas y/o testigos en Trata de Personas

Datos del Indicador

Denominación	Método de cálculo
Total medidas de protección otorgadas en favor de víctimas indirectas	(Número de medidas de protección otorgadas a víctimas indirectas y/o testigos en Trata de Personas (Realizado) / Número de medidas de protección otorgadas a víctimas indirectas y/o testigos en Trata de Personas (Programado)) * 100

Descripción del Indicador
 *Este indicador mide las medidas de protección que son dictadas en favor de las víctimas

Tipo de Indicador	Gestión	Dimensión del Indicador	Eficacia	Año de Medición del Resultado	2022
Cobertura	Estatal	Frecuencia de Medición	Trimestral		

Parámetros de semaforización		Meta Institucional	Meta Valor	Unidad de medida (meta valor)	Desagregado meta valor por género	
		100%	6	Medida	Hombre	Mujer
0	59.99	60.00	79.99	80.00	130	
■	■	■	■	■	■	
		Sentido del Indicador	Línea Base (meta valor)	Año (Línea base)		
		Ascendente	6	2021		

Variables del Indicador

Nombre de la Variable	Unidad de medida	Tipo de Acumulación
Número de medidas de protección otorgadas a víctimas indirectas y/o testigos en Trata de Personas (realizado)	Medida	Suma
Número de medidas de protección otorgadas a víctimas indirectas y/o testigos en Trata de Personas (programado)	Medida	Suma

Fuente de Información
 Medidas de protección de Unidad de Investigación en delitos en materia de trata de personas 2022.

Medios de verificación
 Libro de gobierno del área de trata de personas.

Supuestos
 Existe víctima indirecta y/o testigo del delito de trata de personas plenamente identificada y se reúnen los datos de prueba del ilícito

Observaciones

Id_mir 29303

- 1 El presente documento despliega la información perteneciente a los indicadores estratégicos y gestión de aquellos programas presupuestarios que proveen de bienes y servicios que generan valor público a la ciudadanía jalisciense
- 2 Se muestra el número del Componente relacionado con el indicador.

GOBIERNO DEL ESTADO DE JALISCO PRESUPUESTO DE EGRESOS PARA EL EJERCICIO FISCAL 2022 Ficha Técnica de Indicador

Sistema de Evaluación del Desempeño (SED)

Gobierno del Estado de Jalisco Secretaría de la Hacienda Pública

Datos del Programa

Fortalecimiento en la Investigación y Persecución de Delitos contra Mujeres, Niñas, Niños y Adolescentes

Eje: Seguridad ciudadana, justicia y estado de derecho Tema: Procuración de Justicia

¿Quién gasta?

16	Unidad Presupuestal	000	Unidad Responsable	00942	Unidad Ejecutora del Gasto
	Fiscalía Estatal		Fiscalía Estatal		Dirección General en Delitos de Violencia Contra las Mujeres en razón de género y Trata de Personas

¿Para qué se gasta?

Finalidad	Función	Subfunción
Gobierno	Justicia	Procuración de Justicia

Presupuesto asignado al Programa Presupuestario

Monto \$123,532,400.00

Objetivos

Nivel	Clave Componente	Resumen Narrativo
Componente	G7	Medidas de protección otorgadas a las mujeres víctimas de violencia

Datos del Indicador

Denominación	Método de cálculo
Total medidas de protección otorgadas a mujeres víctimas de violencia	(Número de medidas de protección otorgadas a mujeres víctimas de violencia (Realizado) / Número de medidas de protección otorgadas a mujeres víctimas de violencia (Programado))*100

Descripción del Indicador
"Este indicador mide las medidas de protección dictadas en favor de las mujeres por cuestión de género"
*

Tipo de Indicador	Gestión	Dimensión del Indicador	Eficacia	Año de Medición del Resultado	2022
Cobertura	Estatal	Frecuencia de Medición	Trimestral		

Parámetros de semaforización						Desagregado meta valor por género				
0	59.99	60.00	79.99	80.00	130	Meta Institucional	Meta Valor	Unidad de medida (meta valor)	Hombre	Mujer
■	■	■	■	■	■	100%	9,600	Medida	No disponible	9,600.00
						Sentido del Indicador	Línea Base (meta valor)	Año (Línea base)		
						Ascendente	9,600	2021		

Variables del Indicador

Nombre de la Variable	Unidad de medida	Tipo de Acumulación
Número de medidas de protección otorgadas a mujeres víctimas de violencia (realizado)	Medida	Suma
Número de medidas de protección otorgadas a mujeres víctimas de violencia (programado)	Medida	Suma
Fuente de Información Medidas de protección de Unidad de Investigación en delitos contra las mujeres y delitos en razón de género 2022.		
Medios de verificación Libro Electrónico y en Físico del área de unidad mujeres		
Supuestos Existe una circunstancia de riesgo o peligro y la necesidad de protección para la víctima para prevenir y erradicar la violencia contra las mujeres		
Observaciones		

Id_mir 29314

- 1 El presente documento despliega la información perteneciente a los indicadores estratégicos y gestión de aquellos programas presupuestarios que proveen de bienes y servicios que generan valor público a la ciudadanía jalisciense
- 2 Se muestra el número del Componente relacionado con el indicador.

GOBIERNO DEL ESTADO DE JALISCO PRESUPUESTO DE EGRESOS PARA EL EJERCICIO FISCAL 2022 Ficha Técnica de Indicador

Sistema de Evaluación del Desempeño (SED)

Gobierno del Estado de Jalisco Secretaría de la Hacienda Pública

Datos del Programa

Fortalecimiento en la Investigación y Persecución de Delitos contra Mujeres, Niñas, Niños y Adolescentes

Eje: Seguridad ciudadana, justicia y estado de derecho Tema: Procuración de Justicia

¿Quién gasta?

16	Unidad Presupuestal	000	Unidad Responsable	00942	Unidad Ejecutora del Gasto
	Fiscalía Estatal		Fiscalía Estatal		Dirección General en Delitos de Violencia Contra las Mujeres en razón de género y Trata de Personas

¿Para qué se gasta?

Finalidad	Función	Subfunción
Gobierno	Justicia	Procuración de Justicia

Presupuesto asignado al Programa Presupuestario

Monto \$123,532,400.00

Objetivos

Nivel	Clave Componente	Resumen Narrativo
Componente	G5	Carpets de Investigación Judicializadas por el delito de feminicidio y muerte violenta de mujeres.

Datos del Indicador

Denominación	Método de cálculo
Total de carpetas de investigación judicializadas por feminicidio o muerte violenta.	(Número de carpetas de investigación judicializadas por el delito de feminicidio y muerte violenta de mujer (Realizado) / Número de carpetas de investigación judicializadas por el delito de feminicidio y muerte violenta de mujer (Programado))*100

Descripción del Indicador
Este indicador mide las carpetas de investigación judicializables por el delito de feminicidio y muerte violenta de mujer.

Tipo de Indicador	Gestión	Dimensión del Indicador	Eficacia	Año de Medición del Resultado	2022
Cobertura	Estatal	Frecuencia de Medición	Trimestral		

Parámetros de semaforización <div style="display: flex; justify-content: space-around; align-items: center;"> <div style="text-align: center;">0</div> <div style="text-align: center;">59.99</div> <div style="text-align: center;">60.00</div> <div style="text-align: center;">79.99</div> <div style="text-align: center;">80.00</div> <div style="text-align: center;">130</div> </div>		Meta Institucional	Meta Valor	Unidad de medida (meta valor)	Desagregado meta valor por género	
		100%	25	Carpeta de Investigación	No disponible	25.00
		Sentido del Indicador	Línea Base (meta valor)	Año (Línea Base)		
		Ascendente	50	2021		

Variables del Indicador

Nombre de la Variable	Unidad de medida	Tipo de Acumulación
Número de carpetas de investigación judicializadas por el delito de feminicidio y muerte violenta de mujer (realizado)	Carpeta de Investigación	Suma
Número de carpetas de investigación judicializadas por el delito de feminicidio y muerte violenta de mujer (programado)	Carpeta de Investigación	Suma

Fuente de Información	Carpeta de investigación de Unidad Especializada en Investigación de Feminicidios 2022.
Medios de verificación	Registros y medios de prueba que integran la carpeta de investigación con lo que se judicializará al juez de control.
Supuestos	Existe una carpeta de investigación por feminicidio o muerte violenta de mujer
Observaciones	
Id_mir	29316

- 1 El presente documento despliega la información perteneciente a los indicadores estratégicos y gestión de aquellos programas presupuestarios que proveen de bienes y servicios que generan valor público a la ciudadanía jalisciense
- 2 Se muestra el número del Componente relacionado con el indicador.

GOBIERNO DEL ESTADO DE JALISCO
PRESUPUESTO DE EGRESOS PARA EL EJERCICIO FISCAL 2022
Ficha Técnica de Indicador

Sistema de Evaluación del Desempeño (SED)

Gobierno del Estado de Jalisco		Secretaría de la Hacienda Pública	
Datos del Programa			
Fortalecimiento en la Investigación y Persecución de Delitos contra Mujeres, Niñas, Niños y Adolescentes			
Eje: Seguridad ciudadana, justicia y estado de derecho		Tema: Procuración de Justicia	
¿Quién gasta?			
16	Unidad Presupuestal	000	Unidad Responsable
00942			Unidad Ejecutora del Gasto
Fiscalía Estatal		Fiscalía Estatal	
Dirección General en Delitos de Violencia Contra las Mujeres en razón de género y Trata de Personas			
¿Para qué se gasta?			
Finalidad		Función	
Gobierno		Justicia	
		Subfunción	
		Procuración de Justicia	
Presupuesto asignado al Programa Presupuestario			
Monto		\$123,532,400.00	
Objetivos			
Nivel	Clave Componente	Resumen Narrativo	
Componente	I1	Protección garantizada a niñas, niños y adolescentes víctimas de delitos.	
Datos del Indicador			
Denominación		Método de cálculo	
Total de medidas de protección otorgadas a niñas, niños y adolescentes		(Número de medidas de protección otorgadas a niños, niñas y adolescentes (Realizado) / Número de medidas de protección otorgadas a niños, niñas y adolescentes (Programado))*100	
Descripción del Indicador			
"Este indicador mide las medidas de protección en favor de las niñas, niños y adolescentes víctimas de una delito. "" "			
Tipo de Indicador	Gestión	Dimensión del Indicador	Eficacia
Cobertura	Estatal	Frecuencia de Medición	Trimestral
		Desagregado meta valor por género	
Parámetros de semaforización		Meta Institucional	Meta Valor
0	59.99	100%	852
60.00	79.99	Unidad de medida (meta valor)	Desagregado meta valor por género
80.00	130	Medida	Hombre
■	■	Sentido del Indicador	Mujer
■	■	Ascendente	0.00
■	■	Línea Base (meta valor)	0.00
■	■	852	
■	■	Año (Línea base)	
■	■	2021	
Variables del Indicador			
Nombre de la Variable		Unidad de medida	Tipo de Acumulación
Número de medidas de protección otorgadas a niños, niñas y adolescentes (realizado)		Medida	Suma
Número de medidas de protección otorgadas a niños, niñas y adolescentes (programado)		Medida	Suma
Fuente de Información			
Libro de Medidas de Protección de Unidad de Investigación de Delitos cometidos en Agravio de Niñas, Niños y Adolescentes 2022			
Medios de verificación			
Libro de Gobierno y estadísticas del área de Cuidad Niñez			
Supuestos			
Se cuenta con un el personal sensible y capacitado en la atención de la problemática de las víctimas de los delitos cometidos contra la integridad de los menores			
Observaciones			
Id_mir	29318		

- 1 El presente documento despliega la información perteneciente a los indicadores estratégicos y gestión de aquellos programas presupuestarios que proveen de bienes y servicios que generan valor público a la ciudadanía jalisciense
- 2 Se muestra el número del Componente relacionado con el indicador.

GOBIERNO DEL ESTADO DE JALISCO PRESUPUESTO DE EGRESOS PARA EL EJERCICIO FISCAL 2022 Ficha Técnica de Indicador

Sistema de Evaluación del Desempeño (SED)

Gobierno del Estado de Jalisco Secretaría de la Hacienda Pública

Datos del Programa

Fortalecimiento en la Investigación y Persecución de Delitos contra Mujeres, Niñas, Niños y Adolescentes

Eje: Seguridad ciudadana, justicia y estado de derecho Tema: Procuración de Justicia

¿Quién gasta?

16	Unidad Presupuestal	000	Unidad Responsable	00942	Unidad Ejecutora del Gasto
	Fiscalía Estatal		Fiscalía Estatal		Dirección General en Delitos de Violencia Contra las Mujeres en razón de género y Trata de Personas

¿Para qué se gasta?

Finalidad	Función	Subfunción
Gobierno	Justicia	Procuración de Justicia

Presupuesto asignado al Programa Presupuestario

Monto \$123,532,400.00

Objetivos

Nivel	Clave Componente	Resumen Narrativo
Componente	A9	Denuncias recabadas y recibidas por el Ministerio Público en el área de Adolescentes.

Datos del Indicador

Denominación Total de carpetas de investigación iniciadas en unidad de Adolescentes.	Método de cálculo (Número de carpetas de investigación iniciadas en la unidad de adolescentes. (Realizado) / Número de carpetas de investigación iniciadas en la unidad de adolescentes. (Programado))*100
--	--

Descripción del Indicador
 *Este indicador mide las carpetas de investigación iniciadas en la unidad de adolescentes, con la debida atención del Ministerio Público ante el Ciudadano *

Tipo de Indicador	Gestión	Dimensión del Indicador	Eficacia	Año de Medición del Resultado	2022
Cobertura	Estatal	Frecuencia de Medición	Trimestral		

Parámetros de semaforización						Desagregado meta valor por género				
0	59.99	60.00	79.99	80.00	130	Meta Institucional	Meta Valor	Unidad de medida (meta valor)	Hombre	Mujer
■	■	■	■	■	■	100%	640	Carpeta de Investigación	0.00	0.00
						Sentido del Indicador	Línea Base (meta valor)	Año (Línea Base)		
						Ascendente	640	2021		

Variables del Indicador

Nombre de la Variable	Unidad de medida	Tipo de Acumulación
Número de carpetas de investigación iniciadas en la unidad de adolescentes. (realizado)	Carpeta de Investigación	Suma
Número de carpetas de investigación iniciadas en la unidad de adolescentes. (programado)	Carpeta de Investigación	Suma
Fuente de Información	Carpeta de Investigación en Unidad de Investigación de Delitos cometidos por Adolescentes en Conflicto con la ley 2022	
Medios de verificación	Carpetas de Investigación del área de adolescentes	
Supuestos	Se cuenta con una carpeta de investigación, el Ministerio Público tiene conocimiento del hecho que pudiese o no ser delictivo.	
Observaciones		

Id_mir 29319

- 1 El presente documento despliega la información perteneciente a los indicadores estratégicos y gestión de aquellos programas presupuestarios que proveen de bienes y servicios que generan valor público a la ciudadanía jalisciense
- 2 Se muestra el número del Componente relacionado con el indicador.

EL ESTADO DE JALISCO

PERIÓDICO OFICIAL

1635

GOBIERNO DEL ESTADO DE JALISCO PRESUPUESTO DE EGRESOS PARA EL EJERCICIO FISCAL 2022 Ficha Técnica de Indicador

Sistema de Evaluación del Desempeño (SED)

Gobierno del Estado de Jalisco Secretaría de la Hacienda Pública

Datos del Programa

Fortalecimiento en la Investigación y Persecución de Delitos contra Mujeres, Niñas, Niños y Adolescentes

Eje: Seguridad ciudadana, justicia y estado de derecho Tema: Procuración de Justicia

¿Quién gasta?

16	Unidad Presupuestal	000	Unidad Responsable	00942	Unidad Ejecutora del Gasto
	Fiscalía Estatal		Fiscalía Estatal		Dirección General en Delitos de Violencia Contra las Mujeres en razón de género y Trata de Personas

¿Para qué se gasta?

Finalidad	Función	Subfunción
Gobierno	Justicia	Procuración de Justicia

Presupuesto asignado al Programa Presupuestario

Monto \$123,532,400.00

Objetivos

Nivel	Clave Componente	Resumen Narrativo
Componente	10	Resguardo otorgado a Niñas, Niños y Adolescentes para su cuidado y protección

Datos del Indicador

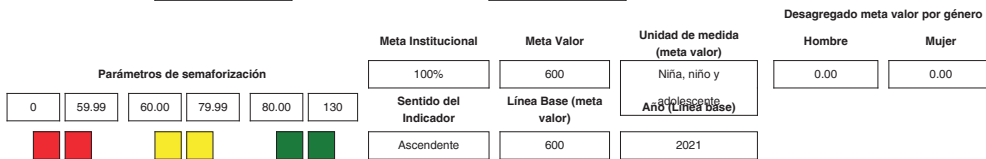
Denominación	Método de cálculo
Total de niñas, niños y adolescentes resguardados	(Número de niñas, niños y adolescentes resguardados. (Realizado) / Número de niñas, niños y adolescentes resguardados. (Programado))*100

Descripción del Indicador

"Este indicador mide las Niñas, niños y adolescentes víctimas de un delito derivados por alguna autoridad para ser resguardados.

Tipo de Indicador	Gestión	Dimensión del Indicador	Eficacia	Año de Medición del Resultado	2022
-------------------	---------	-------------------------	----------	-------------------------------	------

Cobertura	Estatal	Frecuencia de Medición	Trimestral
-----------	---------	------------------------	------------



Variables del Indicador

Nombre de la Variable	Unidad de medida	Tipo de Acumulación
Número de niñas, niños y adolescentes resguardados. (realizado)	Niña, niño y adolescente	Suma
Número de niñas, niños y adolescentes resguardados. (programado)	Niña, niño y adolescente	Suma

Fuente de Información Registro de niñas, niños, adolescentes resguardos para su protección, en casa de Tránsito, derivados a albergue y/o entregados a redes de apoyo de Unidad de Investigación de Delitos cometidos en Agravio de Niñas, Niños y Adolescentes 2022.

Medios de verificación Bitácora de registro de ingreso del área de Cuidad Niñez

Supuestos Existe una denuncia ciudadana ante la autoridad competente por la comisión de un hecho delictivo en agravio de una Niña, Niño y Adolescente y el mismo se encuentre en situación de riesgo.

Observaciones

Id_mir 29320

- 1 El presente documento despliega la información perteneciente a los indicadores estratégicos y gestión de aquellos programas presupuestarios que proveen de bienes y servicios que generan valor público a la ciudadanía jalisciense
- 2 Se muestra el número del Componente relacionado con el indicador.

GOBIERNO DEL ESTADO DE JALISCO PRESUPUESTO DE EGRESOS PARA EL EJERCICIO FISCAL 2022 Ficha Técnica de Indicador

Sistema de Evaluación del Desempeño (SED)						
Gobierno del Estado de Jalisco			Secretaría de la Hacienda Pública			
Datos del Programa						
Fortalecimiento en la Investigación y Persecución de Delitos contra Mujeres, Niñas, Niños y Adolescentes						
Eje: Seguridad ciudadana, justicia y estado de derecho			Tema: Procuración de Justicia			
¿Quién gasta?						
16	Unidad Presupuestal	000	Unidad Responsable	00942	Unidad Ejecutora del Gasto	
Fiscalía Estatal		Fiscalía Estatal		Dirección General en Delitos de Violencia Contra las Mujeres en razón de género y Trata de Personas		
¿Para qué se gasta?						
Finalidad		Función		Subfunción		
Gobierno		Justicia		Procuración de Justicia		
Presupuesto asignado al Programa Presupuestario						
Monto		\$123,532,400.00				
Objetivos						
Nivel	Clave Componente	Resumen Narrativo				
Componente	I2	Investigaciones de Campo realizadas por personal del área de Trabajo Social				
Datos del Indicador						
Denominación			Método de cálculo			
Total de investigaciones de campo realizadas por trabajo social			$(\text{Número de Investigaciones de campo generadas en trabajo social (Realizado)} / \text{Número de Investigaciones de campo generadas en trabajo social (Programado)}) * 100$			
Descripción del Indicador						
*Este indicador mide las investigaciones de campo realizadas por el área de Trabajo Social como los estudios Socioeconómicos, entrevistas con colaterales, investigación de factores de riesgo, teniendo como finalidad aportar datos sobre el entorno familiar y socioeconómico donde se desenvuelven niñas, niños y adolescentes víctimas del delito						
*						
Tipo de Indicador		Dimensión del Indicador		Año de Medición del Resultado		
Gestión		Eficacia		2022		
Cobertura		Frecuencia de Medición				
Estatral		Trimestral				
Desagregado meta valor por género						
Parámetros de semaforización		Meta Institucional	Meta Valor	Unidad de medida (meta valor)	Hombre	Mujer
0	59.99	100%	1,080	Investigación	0.00	0.00
60.00	79.99	Sentido del indicador	Línea Base (meta valor)	Año (Línea base)		
80.00	130	Ascendente	1,080	2021		
VARIABLES DEL INDICADOR						
Nombre de la Variable			Unidad de medida	Tipo de Acumulación		
Número de Investigaciones de campo generadas en trabajo social (realizado)			Investigación	Suma		
Número de Investigaciones de campo generadas en trabajo social (programado)			Investigación	Suma		
Fuente de Información						
*Registro de Investigaciones de campo realizadas por Trabajo Social en Unidad de Investigación de Delitos cometidos en Agravio de Niñas, Niños y Adolescentes 2022.						
*						
Medios de verificación						
Oficio de solicitud de investigaciones de campo del área de Cuidad Niñez						
Supuestos						
Trabajo Social cuenta con un oficio de petición girado por el Ministerio Público para efectuar una o varias investigaciones en torno al medio familiar y social donde se desenvuelven niñas, niños y adolescentes víctima de un delito						
Observaciones						
Id_mir		29321				

1 El presente documento despliega la información perteneciente a los indicadores estratégicos y gestión de aquellos programas presupuestarios que proveen de bienes y servicios que generan valor público a la ciudadanía jalisciense

2 Se muestra el número del Componente relacionado con el indicador.

GOBIERNO DEL ESTADO DE JALISCO PRESUPUESTO DE EGRESOS PARA EL EJERCICIO FISCAL 2022 Ficha Técnica de Indicador

Sistema de Evaluación del Desempeño (SED)

Gobierno del Estado de Jalisco Secretaría de la Hacienda Pública

Datos del Programa

Fortalecimiento en la Investigación y Persecución de Delitos contra Mujeres, Niñas, Niños y Adolescentes

Eje: Seguridad ciudadana, justicia y estado de derecho Tema: Procuración de Justicia

¿Quién gasta?

16	Unidad Presupuestal	000	Unidad Responsable	00942	Unidad Ejecutora del Gasto
	Fiscalía Estatal		Fiscalía Estatal		Dirección General en Delitos de Violencia Contra las Mujeres en razón de género y Trata de Personas

¿Para qué se gasta?

Finalidad	Función	Subfunción
Gobierno	Justicia	Procuración de Justicia

Presupuesto asignado al Programa Presupuestario

Monto \$123,532,400.00

Objetivos

Nivel	Clave Componente	Resumen Narrativo
Componente	B1	Elementos de análisis contextuales realizados con enfoque diferenciado y perspectiva de género.

Datos del Indicador

Denominación	Método de cálculo
Total de elementos de análisis contextuales realizados.	$(\text{Número de elementos realizados de análisis contextuales. (Realizado)} / \text{Número de elementos realizados de análisis contextuales. (Programado)}) * 100$

Descripción del Indicador

"Este indicador mide todos los elementos realizados de análisis contextuales, con enfoque diferenciado y perspectiva de género, para la creación de política pública y el fortalecimiento de la investigación ministerial.
*"

Tipo de Indicador	Gestión	Dimensión del Indicador	Eficacia	Año de Medición del Resultado	2022
Cobertura	Estatal	Frecuencia de Medición	Semestral		

Desagregado meta valor por género

Parámetros de semaforización						Meta Institucional	Meta Valor	Unidad de medida (meta valor)	Hombre	Mujer
0	59.99	60.00	79.99	80.00	130	100%	300	Elemento	0.00	0.00
Sentido del indicador						Línea Base (meta valor)		Año (Línea base)		
Ascendente						No disponible		No disponible		

Variables del Indicador

Nombre de la Variable	Unidad de medida	Tipo de Acumulación
Número de elementos realizados de análisis contextuales. (realizado)	Elemento	Suma
Número de elementos realizados de análisis contextuales. (programado)	Elemento	Suma

Fuente de Información Registro de productos realizados en la Unidad de Análisis y Contexto 2022.

Medios de verificación Registro de elementos realizados en la Unidad de Análisis y Contexto.

Supuestos Existen Expedientes y/o patrones estructurales y sistemáticos que aluden a violaciones a derechos humanos de niñas, adolescentes y mujeres identificados en el Estado de Jalisco, que requieren de la aplicación del análisis de contexto.

Observaciones

Id_mir 29322

- 1 El presente documento despliega la información perteneciente a los indicadores estratégicos y gestión de aquellos programas presupuestarios que proveen de bienes y servicios que generan valor público a la ciudadanía jalisciense
- 2 Se muestra el número del Componente relacionado con el indicador.

EL ESTADO DE JALISCO

PERIÓDICO OFICIAL

1638

GOBIERNO DEL ESTADO DE JALISCO PRESUPUESTO DE EGRESOS PARA EL EJERCICIO FISCAL 2022 Ficha Técnica de Indicador

Sistema de Evaluación del Desempeño (SED)						
Gobierno del Estado de Jalisco			Secretaría de la Hacienda Pública			
Datos del Programa						
Fortalecimiento de las Investigaciones de índole Patrimonial en la Procuración de Justicia en el Estado						
Eje: Seguridad ciudadana, justicia y estado de derecho			Tema: Procuración de Justicia			
¿Quién gasta?						
16	Unidad Presupuestal	000	Unidad Responsable	00943	Unidad Ejecutora del Gasto	
Fiscalía Estatal		Fiscalía Estatal		Dirección General en Delitos Patrimoniales y Financieros		
¿Para qué se gasta?						
Finalidad		Función		Subfunción		
Gobierno		Justicia		Procuración de Justicia		
Presupuesto asignado al Programa Presupuestario						
Monto		\$63,750,611.00				
Objetivos						
Nivel	Clave Componente	Resumen Narrativo				
Fin						
Datos del Indicador						
Denominación			Método de cálculo			
Porcentaje de delitos no denunciados respecto a los delitos ocurridos			(Total de delitos no denunciados más los delitos denunciados sin averiguación previa más aquellos en los cuales no fue especificado si se denunció o si se inició averiguación previa, entre el total de delitos (Realizado)/Total de delitos no denunciados más los delitos denunciados sin averiguación previa más aquellos en los cuales no fue especificado si se denunció o si se inició averiguación previa, entre el total de delitos (Programado))*100			
Descripción del Indicador						
La estimación a nivel nacional sobre los delitos no denunciados o de los que no se inició averiguación previa y sus causas, respecto a los delitos ocurridos en cada entidad federativa.						
Tipo de Indicador	Estratégico	Dimensión del Indicador	Eficacia	Año de Medición del Resultado	2022	
Cobertura	Estatad	Frecuencia de Medición	Anual			
Desagregado meta valor por género						
Parámetros de semaforización		Meta Institucional	Meta Valor	Unidad de medida (meta valor)	Hombre	Mujer
0	0	100%	91	Porcentaje	0.00	0.00
■	■	Sentido del Indicador	Línea Base (meta valor)	Año (Línea base)		
■	■	■	86	2021		
Variables del Indicador						
Nombre de la Variable			Unidad de medida	Tipo de Acumulación		
Total de delitos no denunciados más los delitos denunciados sin averiguación previa más aquellos en los cuales no fue especificado si se denunció o si se inició averiguación previa, entre el total de delitos (realizado)			Porcentaje	Valor presente		
Total de delitos no denunciados más los delitos denunciados sin averiguación previa más aquellos en los cuales no fue especificado si se denunció o si se inició averiguación previa, entre el total de delitos (programado)			Porcentaje	Valor presente		
Fuente de Información	INEGI. Encuesta Nacional de Victimización y Percepción sobre seguridad Pública (ENVIPE), 2020.					
Medios de verificación						
Supuestos						
Observaciones						
Id_mir	25398					

- 1 El presente documento despliega la información perteneciente a los indicadores estratégicos y gestión de aquellos programas presupuestarios que proveen de bienes y servicios que generan valor público a la ciudadanía jalisciense
- 2 Se muestra el número del Componente relacionado con el indicador.

GOBIERNO DEL ESTADO DE JALISCO
PRESUPUESTO DE EGRESOS PARA EL EJERCICIO FISCAL 2022
Ficha Técnica de Indicador

Sistema de Evaluación del Desempeño (SED)

Gobierno del Estado de Jalisco		Secretaría de la Hacienda Pública	
Datos del Programa			
Fortalecimiento de las Investigaciones de Indole Patrimonial en la Procuración de Justicia en el Estado			
Eje: Seguridad ciudadana, justicia y estado de derecho		Tema: Procuración de Justicia	
¿Quién gasta?			
16	Unidad Presupuestal	000	Unidad Responsable
Fiscalía Estatal		Fiscalía Estatal	
		00943	Unidad Ejecutora del Gasto
		Dirección General en Delitos Patrimoniales y Financieros	
¿Para qué se gasta?			
Finalidad		Función	
Gobierno		Justicia	
		Procuración de Justicia	
Presupuesto asignado al Programa Presupuestario			
		Monto	
		\$63,750,611.00	
Objetivos			
Nivel	Clave Componente	Resumen Narrativo	
Propósito			
Datos del Indicador			
Denominación		Método de cálculo	
Porcentaje de averiguaciones previas determinadas respecto al total de averiguaciones abiertas		(Total de averiguaciones previas y/o carpetas de investigación determinadas entre el total de delitos del fuero común (Realizado)/Total de averiguaciones previas y/o carpetas de investigación determinadas entre el total de delitos del fuero común (Programado))*100	
Descripción del Indicador			
Representa el porcentaje de averiguaciones previas y/o carpetas de investigación que resuelve (determina) el Ministerio Público, del total de las averiguaciones previas y/o carpetas de investigación abiertas por delitos del fuero común.			
Tipo de Indicador	Estratégico	Dimensión del Indicador	Eficacia
Cobertura	Estatal	Frecuencia de Medición	Anual
		Año de Medición del Resultado	2022
		Desagregado meta valor por género	
Parámetros de semaforización		Meta Institucional	Meta Valor
0		100%	53
		Sentido del Indicador	Línea Base (meta valor)
		71	Año (Línea base)
		2021	Unidad de medida (meta valor)
		Porcentaje	Hombre
		0.00	Mujer
		0.00	
Variables del Indicador			
Nombre de la Variable		Unidad de medida	Tipo de Acumulación
Total de averiguaciones previas y/o carpetas de investigación determinadas entre el total de delitos del fuero común (realizado)		Porcentaje	Valor presente
Total de averiguaciones previas y/o carpetas de investigación determinadas entre el total de delitos del fuero común (programado)		Porcentaje	Valor presente
Fuente de Información	INEGI. Censo Nacional de Procuración de Justicia Estatal, 2020.		
Medios de verificación			
Supuestos			
Observaciones			
Id_mir	33506		

- 1 El presente documento despliega la información perteneciente a los indicadores estratégicos y gestión de aquellos programas presupuestarios que proveen de bienes y servicios que generan valor público a la ciudadanía jalisciense
- 2 Se muestra el número del Componente relacionado con el indicador.

EL ESTADO DE JALISCO

PERIÓDICO OFICIAL

1640

GOBIERNO DEL ESTADO DE JALISCO PRESUPUESTO DE EGRESOS PARA EL EJERCICIO FISCAL 2022 Ficha Técnica de Indicador

Sistema de Evaluación del Desempeño (SED)

Gobierno del Estado de Jalisco Secretaría de la Hacienda Pública

Datos del Programa

Fortalecimiento de las Investigaciones de Indole Patrimonial en la Procuración de Justicia en el Estado

Eje: Seguridad ciudadana, justicia y estado de derecho Tema: Procuración de Justicia

¿Quién gasta?

16	Unidad Presupuestal	000	Unidad Responsable	00943	Unidad Ejecutora del Gasto
	Fiscalía Estatal		Fiscalía Estatal		Dirección General en Delitos Patrimoniales y Financieros

¿Para qué se gasta?

Finalidad	Función	Subfunción
Gobierno	Justicia	Procuración de Justicia

Presupuesto asignado al Programa Presupuestario

Monto

Objetivos

Nivel	Clave Componente	Resumen Narrativo
Componente	03	Carpetas de Investigación de patrimoniales judicializadas ante un juez de control

Datos del Indicador

Denominación	Método de cálculo
Total de carpetas de Investigación Judicializadas con o sin detenido	(Número de carpetas de Investigación judicializadas con o sin detenido (Realizado) / Número de carpetas de Investigación judicializadas con o sin detenido (Programado))*100

Descripción del Indicador
Este indicador mide los asuntos del sistema tradicional determinados, de la Dirección General de Delitos Patrimoniales y Financieros

Tipo de Indicador	Gestión	Dimensión del Indicador	Eficacia	Año de Medición del Resultado	2022
Cobertura	Estatal	Frecuencia de Medición	Mensual		

Desagregado meta valor por género

Parámetros de semaforización					Meta Institucional	Meta Valor	Unidad de medida (meta valor)	Hombre	Mujer
0	59.99	60.00	79.99	80.00	100%	360	Carpeta de Investigación	0.00	0.00
					Sentido del Indicador	Línea Base (meta valor)	Año (Línea Base)		
					Ascendente	360	2021		

Variables del Indicador

Nombre de la Variable	Unidad de medida	Tipo de Acumulación
Número de carpetas de Investigación judicializadas con o sin detenido (realizado)	Carpeta de Investigación	Suma
Número de carpetas de Investigación judicializadas con o sin detenido (programado)	Carpeta de Investigación	Suma

Fuente de Información

Medios de verificación

Supuestos

Observaciones

Id_mir

- 1 El presente documento despliega la información perteneciente a los indicadores estratégicos y gestión de aquellos programas presupuestarios que proveen de bienes y servicios que generan valor público a la ciudadanía jalisciense
- 2 Se muestra el número del Componente relacionado con el indicador.

GOBIERNO DEL ESTADO DE JALISCO
PRESUPUESTO DE EGRESOS PARA EL EJERCICIO FISCAL 2022
Ficha Técnica de Indicador

Sistema de Evaluación del Desempeño (SED)

Gobierno del Estado de Jalisco		Secretaría de la Hacienda Pública	
Datos del Programa			
Fortalecimiento de las Investigaciones de Indole Patrimonial en la Procuración de Justicia en el Estado			
Eje: Seguridad ciudadana, justicia y estado de derecho		Tema: Procuración de Justicia	
¿Quién gasta?			
16	Unidad Presupuestal	000	Unidad Responsable
Fiscalía Estatal		Fiscalía Estatal	
		00943	Unidad Ejecutora del Gasto
		Dirección General en Delitos Patrimoniales y Financieros	
¿Para qué se gasta?			
Finalidad		Función	
Gobierno		Justicia	
		Procuración de Justicia	
Presupuesto asignado al Programa Presupuestario			
		Monto	
		\$63,750,611.00	
Objetivos			
Nivel	Clave Componente	Resumen Narrativo	
Componente	04	Indagatorias integradas por el ministerio público de patrimoniales del sistema tradicional resueltas	
Datos del Indicador			
Denominación		Método de cálculo	
Total de Averiguaciones Previas Determinadas		$(\text{Número de averiguaciones previas determinadas (Realizado)} / \text{Número de averiguaciones previas determinadas (Programado)}) * 100$	
Descripción del Indicador			
Total de Averiguaciones Previas Determinadas			
Tipo de Indicador	Gestión	Dimensión del Indicador	Eficacia
Cobertura	Estatal	Frecuencia de Medición	Semestral
		Año de Medición del Resultado	2022
Desagregado meta valor por género			
Parámetros de semaforización		Meta Institucional	Meta Valor
130	80.00	100%	230
79.99	60.00	Unidad de medida (meta valor)	
59.99	0	Averiguación previa	
0	Sentido del Indicador		Hombre
Descendente		Línea Base (meta valor)	Mujer
360		Año (Línea base)	0.00
2021		0.00	
VARIABLES DEL INDICADOR			
Nombre de la Variable		Unidad de medida	Tipo de Acumulación
Número de averiguaciones previas determinadas (realizado)		Averiguación previa	Suma
Número de averiguaciones previas determinadas (programado)		Averiguación previa	Suma
Fuente de Información			
Averiguaciones previas, correspondientes del año 2012 a 2021			
Medios de verificación			
Averiguaciones Previas en la Dirección General de Delitos Patrimoniales y Financieros			
Supuestos			
Se desahogan las diligencias necesarias para la conclusión de las investigaciones llevadas en el área			
Observaciones			
Id_mir	29500		

- 1 El presente documento despliega la información perteneciente a los indicadores estratégicos y gestión de aquellos programas presupuestarios que proveen de bienes y servicios que generan valor público a la ciudadanía jalisciense
- 2 Se muestra el número del Componente relacionado con el indicador.

EL ESTADO DE JALISCO

PERIÓDICO OFICIAL

1642

GOBIERNO DEL ESTADO DE JALISCO PRESUPUESTO DE EGRESOS PARA EL EJERCICIO FISCAL 2022 Ficha Técnica de Indicador

Sistema de Evaluación del Desempeño (SED)

Gobierno del Estado de Jalisco Secretaría de la Hacienda Pública

Datos del Programa

Fortalecimiento de las Investigaciones de Indole Patrimonial en la Procuración de Justicia en el Estado

Eje: Seguridad ciudadana, justicia y estado de derecho Tema: Procuración de Justicia

¿Quién gasta?

16	Unidad Presupuestal	000	Unidad Responsable	00943	Unidad Ejecutora del Gasto
	Fiscalía Estatal		Fiscalía Estatal		Dirección General en Delitos Patrimoniales y Financieros

¿Para qué se gasta?

Finalidad	Función	Subfunción
Gobierno	Justicia	Procuración de Justicia

Presupuesto asignado al Programa Presupuestario

Monto

Objetivos

Nivel	Clave Componente	Resumen Narrativo
Componente	05	Exhortos y colaboraciones de patrimoniales cumplimentados a petición de Fiscalías del Interior de la República

Datos del Indicador

Denominación	Método de cálculo
Total de colaboraciones y exhortos recibidos y cumplimentados	(Número de exhortos y colaboraciones recibidos y cumplimentados (Realizado) / Número de exhortos y colaboraciones recibidos y cumplimentados (Programado))*100

Descripción del Indicador
Este indicador recibe peticiones de otras autoridades para la debida atención inmediata, en el lugar de los hechos, a los ofendidos o víctimas del delito, haciendo valer en el acto sus derechos y garantías dando inicio a la Carpeta de Investigación

Tipo de Indicador	Gestión	Dimensión del Indicador	Eficiencia	Año de Medición del Resultado	2022
Cobertura	Estatal	Frecuencia de Medición	Mensual		

Desagregado meta valor por género

Parámetros de semaforización						Meta Institucional	Meta Valor	Unidad de medida (meta valor)	Hombre	Mujer
0	59.99	60.00	79.99	80.00	130	100%	480	Colaboración	0.00	0.00
						Sentido del Indicador	Línea Base (meta valor)	Año (Línea base)		
						Ascendente	480	2021		

Variables del Indicador

Nombre de la Variable	Unidad de medida	Tipo de Acumulación
Número de exhortos y colaboraciones recibidos y cumplimentados (realizado)	Colaboración	Suma
Número de exhortos y colaboraciones recibidos y cumplimentados (programado)	Colaboración	Suma

Fuente de Información

Medios de verificación

Supuestos

Observaciones

Id_mir

- 1 El presente documento despliega la información perteneciente a los indicadores estratégicos y gestión de aquellos programas presupuestarios que proveen de bienes y servicios que generan valor público a la ciudadanía jalisciense
- 2 Se muestra el número del Componente relacionado con el indicador.

GOBIERNO DEL ESTADO DE JALISCO PRESUPUESTO DE EGRESOS PARA EL EJERCICIO FISCAL 2022 Ficha Técnica de Indicador

Sistema de Evaluación del Desempeño (SED)

Gobierno del Estado de Jalisco Secretaría de la Hacienda Pública

Datos del Programa

Fortalecimiento de las Investigaciones de Indole Patrimonial en la Procuración de Justicia en el Estado

Eje: Seguridad ciudadana, justicia y estado de derecho Tema: Procuración de Justicia

¿Quién gasta?

16	Unidad Presupuestal	000	Unidad Responsable	00943	Unidad Ejecutora del Gasto
	Fiscalía Estatal		Fiscalía Estatal		Dirección General en Delitos Patrimoniales y Financieros

¿Para qué se gasta?

Finalidad	Función	Subfunción
Gobierno	Justicia	Procuración de Justicia

Presupuesto asignado al Programa Presupuestario

Monto

Objetivos

Nivel	Clave Componente	Resumen Narrativo
Componente	06	Carpets de investigación canalizadas a la Fiscalía General de la República

Datos del Indicador

Denominación	Método de cálculo
Total de carpetas remitidas a Fiscalía General de la República.	(Número de carpetas de investigación remitidas a la Fiscalía General de la República (Realizado) / Número de carpetas de investigación remitidas a la Fiscalía General de la República (Programado))*100

Descripción del Indicador

Este indicador mide las carpetas de investigación derivadas a la Fiscalía General de la República

Tipo de Indicador	Gestión	Dimensión del Indicador	Eficacia	Año de Medición del Resultado	2022
Cobertura	Estatal	Frecuencia de Medición	Trimestral		

Desagregado meta valor por género

Parámetros de semaforización		Meta Institucional	Meta Valor	Unidad de medida (meta valor)	Hombre	Mujer
0	59.99	100%	20	Carpeta de Investigación	0.00	0.00
60.00	79.99	Sentido del Indicador	Línea Base (meta valor)	Año (Línea base)		
80.00	130	Ascendente	20	2021		

Variables del Indicador

Nombre de la Variable	Unidad de medida	Tipo de Acumulación
Número de carpetas de investigación remitidas a la Fiscalía General de la República (realizado)	Carpeta de Investigación	Suma
Número de carpetas de investigación remitidas a la Fiscalía General de la República (programado)	Carpeta de Investigación	Suma

Fuente de Información

Medios de verificación

Supuestos

Observaciones

Id_mir

- 1 El presente documento despliega la información perteneciente a los indicadores estratégicos y gestión de aquellos programas presupuestarios que proveen de bienes y servicios que generan valor público a la ciudadanía jalisciense
- 2 Se muestra el número del Componente relacionado con el indicador.

GOBIERNO DEL ESTADO DE JALISCO PRESUPUESTO DE EGRESOS PARA EL EJERCICIO FISCAL 2022 Ficha Técnica de Indicador

Sistema de Evaluación del Desempeño (SED)

Gobierno del Estado de Jalisco Secretaría de la Hacienda Pública

Datos del Programa
Fortalecimiento de las Investigaciones de Indole Patrimonial en la Procuración de Justicia en el Estado

Eje: Seguridad ciudadana, justicia y estado de derecho Tema: Procuración de Justicia

¿Quién gasta?

16	Unidad Presupuestal	000	Unidad Responsable	00943	Unidad Ejecutora del Gasto
	Fiscalía Estatal		Fiscalía Estatal		Dirección General en Delitos Patrimoniales y Financieros

¿Para qué se gasta?

Finalidad	Función	Subfunción
Gobierno	Justicia	Procuración de Justicia

Presupuesto asignado al Programa Presupuestario

Monto

Objetivos

Nivel	Clave Componente	Resumen Narrativo
Componente	07	Capacitación especializada impartida al personal de la Dirección General en temas de delitos patrimoniales y financieros

Datos del Indicador

Denominación	Método de cálculo
Total de cursos de capacitación en delitos patrimoniales y financieros	$(\text{Número de capacitaciones en delitos patrimoniales (Realizado)} / \text{Número de capacitaciones en delitos patrimoniales (Programado)}) * 100$

Descripción del Indicador
Este indicador consiste en la impartición de cursos especializantes en materia de Delitos Patrimoniales y Financieros para evitar la impunidad y combatir los delitos de su competencia.

Tipo de Indicador	Gestión	Dimensión del Indicador	Eficacia	Año de Medición del Resultado	2022
Cobertura	Estatal	Frecuencia de Medición	Mensual		

Desagregado meta valor por género

Parámetros de semaforización <input type="text" value="0"/> <input type="text" value="59.99"/> <input type="text" value="60.00"/> <input type="text" value="79.99"/> <input type="text" value="80.00"/> <input type="text" value="130"/>		Meta Institucional	Meta Valor	Unidad de medida (meta valor)	Hombre	Mujer
		100%	3	Capacitación	0.00	0.00
		Sentido del Indicador	Línea Base (meta valor)	Año (Línea base)		
		Ascendente	3	2021		

VARIABLES DEL INDICADOR

Nombre de la Variable	Unidad de medida	Tipo de Acumulación
Número de capacitaciones en delitos patrimoniales (realizado)	Capacitación	Suma
Número de capacitaciones en delitos patrimoniales (programado)	Capacitación	Suma

Fuente de Información Registros de los cursos impartidos y listas de asistencia del personal, correspondientes al año 2021

Medios de verificación Registro de cursos solicitados por la Dirección General de Delitos Patrimoniales y Financieros; y de los cursos impartidos al personal de la misma.

Supuestos Se cuenta con la infraestructura para la capacitación del personal de la Dirección General de Delitos Patrimoniales y Financieros, para combatir los delitos de su competencia.

Observaciones

Id_mir

- 1 El presente documento despliega la información perteneciente a los indicadores estratégicos y gestión de aquellos programas presupuestarios que proveen de bienes y servicios que generan valor público a la ciudadanía jalisciense
- 2 Se muestra el número del Componente relacionado con el indicador.

GOBIERNO DEL ESTADO DE JALISCO PRESUPUESTO DE EGRESOS PARA EL EJERCICIO FISCAL 2022 Ficha Técnica de Indicador

Sistema de Evaluación del Desempeño (SED)

Gobierno del Estado de Jalisco		Secretaría de la Hacienda Pública	
Datos del Programa			
Fortalecimiento de las Investigaciones de Indole Patrimonial en la Procuración de Justicia en el Estado			
Eje: Seguridad ciudadana, justicia y estado de derecho		Tema: Procuración de Justicia	
¿Quién gasta?			
16	Unidad Presupuestal	000	Unidad Responsable
Fiscalía Estatal		Fiscalía Estatal	
		00943	Unidad Ejecutora del Gasto
		Dirección General en Delitos Patrimoniales y Financieros	
¿Para qué se gasta?			
Finalidad		Función	
Gobierno		Justicia	
		Procuración de Justicia	
Presupuesto asignado al Programa Presupuestario			
		Monto	
		\$63,750,611.00	
Objetivos			
Nivel	Clave Componente	Resumen Narrativo	
Componente	01	Carpetas de Investigación Judicializadas en el área de Litigación y Seguimiento.	
Datos del Indicador			
Denominación		Método de cálculo	
Total de carpetas de investigación judicializadas y vinculadas.		(Número de carpetas de investigación judicializadas y vinculadas. (Realizado) / Número de carpetas de investigación judicializadas y vinculadas. (Programado))*100	
Descripción del Indicador			
Este indicador mide el total de vinculaciones a proceso por persona, acusaciones por escrito y con sentencia condenatoria.			
Tipo de Indicador	Gestión	Dimensión del Indicador	Eficacia
Cobertura	Estatal	Frecuencia de Medición	Mensual
		Año de Medición del Resultado	2022
Desagregado meta valor por género			
Parámetros de semaforización		Meta Institucional	Meta Valor
0	59.99	100%	128
60.00	79.99	Sentido del Indicador	Línea Base (meta valor)
80.00	130	Ascendente	No disponible
		Unidad de medida (meta valor)	Desagregado meta valor por género
		Carpetas de Investigación Año (Línea Base)	Hombre
		No disponible	Mujer
		0.00	0.00
Variables del Indicador			
Nombre de la Variable		Unidad de medida	Tipo de Acumulación
Número de carpetas de investigación judicializadas y vinculadas. (realizado)		Carpetas de Investigación	Suma
Número de carpetas de investigación judicializadas y vinculadas. (programado)		Carpetas de Investigación	Suma
Fuente de Información	Carpetas de Investigación Judicializadas ante el Juez de Control correspondientes del año 2016 a 2022 en el área de Litigación y seguimiento.		
Medios de verificación	Registro de carpetas de Investigación en Litigación y Seguimiento de la Dirección General, con vinculaciones a proceso posterior a la formulación de imputación y actos relativos a la etapa intermedia		
Supuestos	Existe una denuncia o querrela de un hecho delictivo para su judicialización.		
Observaciones			
Id_mir	29504		

- 1 El presente documento despliega la información perteneciente a los indicadores estratégicos y gestión de aquellos programas presupuestarios que proveen de bienes y servicios que generan valor público a la ciudadanía jalisciense
- 2 Se muestra el número del Componente relacionado con el indicador.

GOBIERNO DEL ESTADO DE JALISCO PRESUPUESTO DE EGRESOS PARA EL EJERCICIO FISCAL 2022 Ficha Técnica de Indicador

Sistema de Evaluación del Desempeño (SED)

Gobierno del Estado de Jalisco Secretaría de la Hacienda Pública

Datos del Programa

Fortalecimiento de las Investigaciones de Indole Patrimonial en la Procuración de Justicia en el Estado

Eje: Seguridad ciudadana, justicia y estado de derecho Tema: Procuración de Justicia

¿Quién gasta?

16	Unidad Presupuestal	000	Unidad Responsable	00943	Unidad Ejecutora del Gasto
	Fiscalía Estatal		Fiscalía Estatal		Dirección General en Delitos Patrimoniales y Financieros

¿Para qué se gasta?

Finalidad	Función	Subfunción
Gobierno	Justicia	Procuración de Justicia

Presupuesto asignado al Programa Presupuestario

Monto

Objetivos

Nivel	Clave Componente	Resumen Narrativo
Componente	02	Análisis de información realizado para detectar posibles operaciones con Recursos de Procedencia ilícita.

Datos del Indicador

Denominación	Método de cálculo
Total de documentos emitidos por el análisis de información.	(Número de documentos emitidos por el análisis de información. (Realizado) / Número de documentos emitidos por el análisis de información. (Programado))*100

Descripción del Indicador
Este indicador mide el número de documentos emitidos por el análisis de información que contenga posibles Operaciones con Recursos de Procedencia Ilícita

Tipo de Indicador	Gestión	Dimensión del Indicador	Eficacia	Año de Medición del Resultado	2022
Cobertura	Estatal	Frecuencia de Medición	Trimestral		

Desagregado meta valor por género

	Meta Institucional	Meta Valor	Unidad de medida (meta valor)	Hombre	Mujer
	100%	8	Documento	0.00	0.00
Parámetros de semaforización					
<input type="checkbox"/> 0 <input type="checkbox"/> 59.99 <input type="checkbox"/> 60.00 <input type="checkbox"/> 79.99 <input type="checkbox"/> 80.00 <input type="checkbox"/> 130	Sentido del indicador	Línea Base (meta valor)	Año (Línea base)		
	Ascendente	No disponible	No disponible		

Variables del Indicador

	Unidad de medida	Tipo de Acumulación
Número de documentos emitidos por el análisis de información. (realizado)	Documento	Suma
Número de documentos emitidos por el análisis de información. (programado)	Documento	Suma

Fuente de Información

Medios de verificación

Supuestos

Observaciones

Id_mir

- 1 El presente documento despliega la información perteneciente a los indicadores estratégicos y gestión de aquellos programas presupuestarios que proveen de bienes y servicios que generan valor público a la ciudadanía jalisciense
- 2 Se muestra el número del Componente relacionado con el indicador.

GOBIERNO DEL ESTADO DE JALISCO PRESUPUESTO DE EGRESOS PARA EL EJERCICIO FISCAL 2022 Ficha Técnica de Indicador

Sistema de Evaluación del Desempeño (SED)

Gobierno del Estado de Jalisco Secretaría de la Hacienda Pública

Datos del Programa

Apoyo jurídico gratuito y de calidad para la tranquilidad jurídica de los jaliscienses.

Eje: Seguridad ciudadana, justicia y estado de derecho Tema: Procuración de Justicia

¿Quién gasta?

17	Unidad Presupuestal	000	Unidad Responsable	00399	Unidad Ejecutora del Gasto
	Procuraduría Social		Procuraduría Social		Despacho del Procurador Social

¿Para qué se gasta?

Finalidad	Función	Subfunción
Gobierno	Justicia	Derechos Humanos

Presupuesto asignado al Programa Presupuestario

Monto

Objetivos

Nivel	Clave Componente	Resumen Narrativo
Fin		

Datos del Indicador

Denominación	Método de cálculo
Posición en el Subíndice Sistema de Derecho Confiable y Objetivo del Índice de Competitividad, IMCO	(Posición en el Subíndice Sistema de Derecho Confiable y Objetivo del Índice de Competitividad, IMCO (Realizado)/Posición en el Subíndice Sistema de Derecho Confiable y Objetivo del Índice de Competitividad, IMCO (Programado))*100

Descripción del Indicador
El ?Sistema de Derecho Confiable y Objetivo ? es un subíndice del Índice de Competitividad, el subíndice de Derecho considera indicadores sobre delitos, denuncias, percepción de seguridad y cumplimiento de contratos.

Tipo de Indicador	Estratégico	Dimensión del Indicador	Eficacia	Año de Medición del Resultado	2024
Cobertura	Estatral	Frecuencia de Medición	Anual		

Desagregado meta valor por género

Parámetros de semaforización		Meta Institucional	Meta Valor	Unidad de medida (meta valor)	Hombre	Mujer
130	80.00	100%	21	Posición	No disponible	No disponible
79.99	60.00	Sentido del Indicador	Línea Base (meta valor)	Año (Línea base)		
59.99	0	Descendente	18	2021		

Variables del Indicador

Nombre de la Variable	Unidad de medida	Tipo de Acumulación
Posición en el Subíndice Sistema de Derecho Confiable y Objetivo del Índice de Competitividad, IMCO (realizado)	Posición	Valor presente
Posición en el Subíndice Sistema de Derecho Confiable y Objetivo del Índice de Competitividad, IMCO (programado)	Posición	Valor presente

Fuente de Información

Medios de verificación

Supuestos

Observaciones

Id_mir

- 1 El presente documento despliega la información perteneciente a los indicadores estratégicos y gestión de aquellos programas presupuestarios que proveen de bienes y servicios que generan valor público a la ciudadanía jalisciense
- 2 Se muestra el número del Componente relacionado con el indicador.

EL ESTADO DE JALISCO

PERIÓDICO OFICIAL

1648

GOBIERNO DEL ESTADO DE JALISCO PRESUPUESTO DE EGRESOS PARA EL EJERCICIO FISCAL 2022 Ficha Técnica de Indicador

Sistema de Evaluación del Desempeño (SED)

Gobierno del Estado de Jalisco Secretaría de la Hacienda Pública

Datos del Programa

Gobierno efectivo y eficiente

Eje: Seguridad ciudadana, justicia y estado de derecho Tema: Procuración de Justicia

¿Quién gasta?

17	Unidad Presupuestal	000	Unidad Responsable	00399	Unidad Ejecutora del Gasto
Procuraduría Social		Procuraduría Social		Despacho del Procurador Social	

¿Para qué se gasta?

Finalidad	Función	Subfunción
Gobierno	Justicia	Derechos Humanos

Presupuesto asignado al Programa Presupuestario

Monto \$19,503,813.00

Objetivos

Nivel	Clave Componente	Resumen Narrativo
Fin		

Datos del Indicador

Denominación Posición en el Subíndice Sistema de Derecho Confiable y Objetivo del Índice de Competitividad, IMCO	Método de cálculo ((Posición en el Subíndice Sistema de Derecho Confiable y Objetivo del Índice de Competitividad, IMCO (Realizado)/Posición en el Subíndice Sistema de Derecho Confiable y Objetivo del Índice de Competitividad, IMCO (Programado))*100
--	---

Descripción del Indicador
 El ?Sistema de Derecho Confiable y Objetivo ? es un subíndice del Índice de Competitividad, el subíndice de Derecho considera indicadores sobre delitos, denuncias, percepción de seguridad y cumplimiento de contratos.

Tipo de Indicador	Estratégico	Dimensión del Indicador	Eficacia	Año de Medición del Resultado	2024
Cobertura	Estatal	Frecuencia de Medición	Anual		

		Meta Institucional		Meta Valor		Unidad de medida (meta valor)		Desagregado meta valor por género	
		100%		21		Posición		No disponible	No disponible
Parámetros de semaforización		Sentido del Indicador		Línea Base (meta valor)		Año (Línea base)			
130	80.00	79.99	60.00	59.99	0	18		2021	
■	■	■	■	■	■				

Variables del Indicador

Nombre de la Variable	Unidad de medida	Tipo de Acumulación
Posición en el Subíndice Sistema de Derecho Confiable y Objetivo del Índice de Competitividad, IMCO (realizado)	Posición	Valor presente
Posición en el Subíndice Sistema de Derecho Confiable y Objetivo del Índice de Competitividad, IMCO (programado)	Posición	Valor presente

Fuente de Información IMCO, Índice de Competitividad Estatal 2021.

Medios de verificación

Supuestos

Observaciones

Id_mir 33419

- 1 El presente documento despliega la información perteneciente a los indicadores estratégicos y gestión de aquellos programas presupuestarios que proveen de bienes y servicios que generan valor público a la ciudadanía jalisciense
- 2 Se muestra el número del Componente relacionado con el indicador.

GOBIERNO DEL ESTADO DE JALISCO PRESUPUESTO DE EGRESOS PARA EL EJERCICIO FISCAL 2022 Ficha Técnica de Indicador

Sistema de Evaluación del Desempeño (SED)

Gobierno del Estado de Jalisco Secretaría de la Hacienda Pública

Datos del Programa

Observancia de la legalidad y el respeto de los derechos fundamentales de la ciudadanía.

Eje: Seguridad ciudadana, justicia y estado de derecho Tema: Procuración de Justicia

¿Quién gasta?

17	Unidad Presupuestal	000	Unidad Responsable	00399	Unidad Ejecutora del Gasto
	Procuraduría Social		Procuraduría Social		Despacho del Procurador Social

¿Para qué se gasta?

Finalidad	Función	Subfunción
Gobierno	Justicia	Derechos Humanos

Presupuesto asignado al Programa Presupuestario

Monto

Objetivos

Nivel	Clave Componente	Resumen Narrativo
Fin		

Datos del Indicador

Denominación Posición en el Subíndice Sistema de Derecho Confiable y Objetivo del Índice de Competitividad, IMCO	Método de cálculo ((Posición en el Subíndice Sistema de Derecho Confiable y Objetivo del Índice de Competitividad, IMCO (Realizado))/Posición en el Subíndice Sistema de Derecho Confiable y Objetivo del Índice de Competitividad, IMCO (Programado))*100
--	--

Descripción del Indicador

El ?Sistema de Derecho Confiable y Objetivo ? es un subíndice del Índice de Competitividad, el subíndice de Derecho considera indicadores sobre delitos, denuncias, percepción de seguridad y cumplimiento de contratos.

Tipo de Indicador	<input type="text" value="Estratégico"/>	Dimensión del Indicador	<input type="text" value="Eficacia"/>	Año de Medición del Resultado	<input type="text" value="2024"/>
Cobertura	<input type="text" value="Estatal"/>	Frecuencia de Medición	<input type="text" value="Anual"/>		

Desagregado meta valor por género

Parámetros de semaforización		Meta Institucional	Meta Valor	Unidad de medida (meta valor)	Desagregado meta valor por género	
<input type="text" value="130"/>	<input type="text" value="80.00"/>	<input type="text" value="100%"/>	<input type="text" value="21"/>	<input type="text" value="Posición"/>	<input type="text" value="No disponible"/>	<input type="text" value="No disponible"/>
<input type="text" value="79.99"/>	<input type="text" value="60.00"/>	Sentido del Indicador	Línea Base (meta valor)	Año (Línea base)		
<input type="text" value="59.99"/>	<input type="text" value="0"/>	<input type="text" value="Descendente"/>	<input type="text" value="18"/>	<input type="text" value="2021"/>		

Variables del Indicador

Nombre de la Variable	Unidad de medida	Tipo de Acumulación
Posición en el Subíndice Sistema de Derecho Confiable y Objetivo del Índice de Competitividad, IMCO (realizado)	Posición	Valor presente
Posición en el Subíndice Sistema de Derecho Confiable y Objetivo del Índice de Competitividad, IMCO (programado)	Posición	Valor presente

Fuente de Información

Medios de verificación

Supuestos

Observaciones

Id_mir

- 1 El presente documento despliega la información perteneciente a los indicadores estratégicos y gestión de aquellos programas presupuestarios que proveen de bienes y servicios que generan valor público a la ciudadanía jalisciense
- 2 Se muestra el número del Componente relacionado con el indicador.

EL ESTADO DE JALISCO

PERIÓDICO OFICIAL

1650

GOBIERNO DEL ESTADO DE JALISCO PRESUPUESTO DE EGRESOS PARA EL EJERCICIO FISCAL 2022 Ficha Técnica de Indicador

Sistema de Evaluación del Desempeño (SED)

Gobierno del Estado de Jalisco Secretaría de la Hacienda Pública

Datos del Programa

Te Respaldamos

Eje: Seguridad ciudadana, justicia y estado de derecho Tema: Procuración de Justicia

¿Quién gasta?

17	Unidad Presupuestal	000	Unidad Responsable	00399	Unidad Ejecutora del Gasto
	Procuraduría Social		Procuraduría Social		Despacho del Procurador Social

¿Para qué se gasta?

Finalidad	Función	Subfunción
Desarrollo Social	Protección Social	Otros de Seguridad Social y Asistencia Social

Presupuesto asignado al Programa Presupuestario

Monto

Objetivos

Nivel	Clave Componente	Resumen Narrativo
Fin		

Datos del Indicador

Denominación	Método de cálculo
Posición en el Subíndice Sistema de Derecho Confiable y Objetivo del Índice de Competitividad, IMCO	(Posición en el Subíndice Sistema de Derecho Confiable y Objetivo del Índice de Competitividad, IMCO (Realizado)/Posición en el Subíndice Sistema de Derecho Confiable y Objetivo del Índice de Competitividad, IMCO (Programado))*100

Descripción del Indicador
El ?Sistema de Derecho Confiable y Objetivo ? es un subíndice del Índice de Competitividad, el subíndice de Derecho considera indicadores sobre delitos, denuncias, percepción de seguridad y cumplimiento de contratos.

Tipo de Indicador	<input type="text" value="Estratégico"/>	Dimensión del Indicador	<input type="text" value="Eficacia"/>	Año de Medición del Resultado	<input type="text" value="2024"/>
Cobertura	<input type="text" value="Estatal"/>	Frecuencia de Medición	<input type="text" value="Anual"/>		

Desagregado meta valor por género

Parámetros de semaforización						Meta Institucional	Meta Valor	Unidad de medida (meta valor)	Desagregado meta valor por género	
130	80.00	79.99	60.00	59.99	0	100%	21	Posición	No disponible	No disponible
						Sentido del Indicador	Línea Base (meta valor)	Año (Línea base)		
						Descendente	18	2021		

Variables del Indicador

Nombre de la Variable	Unidad de medida	Tipo de Acumulación
Posición en el Subíndice Sistema de Derecho Confiable y Objetivo del Índice de Competitividad, IMCO (realizado)	Posición	Valor presente
Posición en el Subíndice Sistema de Derecho Confiable y Objetivo del Índice de Competitividad, IMCO (programado)	Posición	Valor presente

Fuente de Información

Medios de verificación

Supuestos

Observaciones

Id_mir

- 1 El presente documento despliega la información perteneciente a los indicadores estratégicos y gestión de aquellos programas presupuestarios que proveen de bienes y servicios que generan valor público a la ciudadanía jalisciense
- 2 Se muestra el número del Componente relacionado con el indicador.

GOBIERNO DEL ESTADO DE JALISCO
PRESUPUESTO DE EGRESOS PARA EL EJERCICIO FISCAL 2022
Ficha Técnica de Indicador

Sistema de Evaluación del Desempeño (SED)

Gobierno del Estado de Jalisco		Secretaría de la Hacienda Pública	
Datos del Programa			
Apoyo jurídico gratuito y de calidad para la tranquilidad jurídica de los jaliscienses.			
Eje: Seguridad ciudadana, justicia y estado de derecho		Tema: Procuración de Justicia	
¿Quién gasta?			
17	Unidad Presupuestal	000	Unidad Responsable
Procuraduría Social		Procuraduría Social	
00399	Unidad Ejecutora del Gasto	Despacho del Procurador Social	
¿Para qué se gasta?			
Finalidad		Función	
Gobierno		Justicia	
		Subfunción	
		Derechos Humanos	
Presupuesto asignado al Programa Presupuestario			
Monto		\$39,651,502.00	
Objetivos			
Nivel	Clave Componente	Resumen Narrativo	
Propósito			
Datos del Indicador			
Denominación		Método de cálculo	
Porcentaje de población que percibe a los ministerios públicos y procuradurías como corruptas		$\left(\frac{\text{Porcentaje de población que percibe a los ministerios públicos y procuradurías como corruptas (Realizado)}}{\text{Porcentaje de población que percibe a los ministerios públicos y procuradurías como corruptas (Programado)}} \right) * 100$	
Descripción del Indicador			
Este indicador muestra el porcentaje de la población de 18 años y más que considera a los ministerios públicos y procuradurías como corruptos.			
Tipo de Indicador	Estratégico	Dimensión del Indicador	Eficacia
Cobertura	Estatal	Frecuencia de Medición	Anual
		Desagregado meta valor por género	
Parámetros de semaforización		Meta Institucional	Meta Valor
130	80.00	100%	58
79.99	60.00	Sentido del Indicador	Unidad de medida (meta valor)
59.99	0	Descendente	Porcentaje
0		Línea Base (meta valor)	Hombre
0		67	No disponible
0		Año (Línea base)	Mujer
0		2021	No disponible
Variables del Indicador			
Nombre de la Variable		Unidad de medida	Tipo de Acumulación
Porcentaje de población que percibe a los ministerios públicos y procuradurías como corruptas (realizado)		Porcentaje	Valor presente
Porcentaje de población que percibe a los ministerios públicos y procuradurías como corruptas (programado)		Porcentaje	Valor presente
Fuente de Información	INEGI. Encuesta Nacional de Victimización y Percepción sobre Seguridad Pública (ENVIPE), 2020.		
Medios de verificación			
Supuestos			
Observaciones			
Id_mir	33418		

- 1 El presente documento despliega la información perteneciente a los indicadores estratégicos y gestión de aquellos programas presupuestarios que proveen de bienes y servicios que generan valor público a la ciudadanía jalisciense
- 2 Se muestra el número del Componente relacionado con el indicador.

GOBIERNO DEL ESTADO DE JALISCO PRESUPUESTO DE EGRESOS PARA EL EJERCICIO FISCAL 2022 Ficha Técnica de Indicador

Sistema de Evaluación del Desempeño (SED)

Gobierno del Estado de Jalisco Secretaría de la Hacienda Pública

Datos del Programa

Gobierno efectivo y eficiente

Eje: Seguridad ciudadana, justicia y estado de derecho Tema: Procuración de Justicia

¿Quién gasta?

17	Unidad Presupuestal	000	Unidad Responsable	00399	Unidad Ejecutora del Gasto
	Procuraduría Social		Procuraduría Social		Despacho del Procurador Social

¿Para qué se gasta?

Finalidad	Función	Subfunción
Gobierno	Justicia	Derechos Humanos

Presupuesto asignado al Programa Presupuestario

Monto

Objetivos

Nivel	Clave Componente	Resumen Narrativo
Propósito		

Datos del Indicador

Denominación	Método de cálculo
Porcentaje de población que percibe a los ministerios públicos y procuradurías como corruptas	$(\text{Porcentaje de población que percibe a los ministerios públicos y procuradurías como corruptas (Realizado)} / \text{Porcentaje de población que percibe a los ministerios públicos y procuradurías como corruptas (Programado)}) * 100$

Descripción del Indicador
Este indicador muestra el porcentaje de la población de 18 años y más que considera a los ministerios públicos y procuradurías como corruptos.

Tipo de Indicador	Estratégico	Dimensión del Indicador	Eficacia	Año de Medición del Resultado	2024
Cobertura	Estatral	Frecuencia de Medición	Anual		

Parámetros de semaforización	Meta Institucional		Meta Valor		Unidad de medida (meta valor)		Desagregado meta valor por género	
	100%	58	Porcentaje	Hombre	Mujer	No disponible	No disponible	
130 80.00 79.99 60.00 59.99 0	Sentido del Indicador		Línea Base (meta valor)		Año (Línea base)			
■ ■ ■ ■ ■ ■	Descendente		67		2021			

Variables del Indicador

Nombre de la Variable	Unidad de medida	Tipo de Acumulación
Porcentaje de población que percibe a los ministerios públicos y procuradurías como corruptas (realizado)	Porcentaje	Valor presente
Porcentaje de población que percibe a los ministerios públicos y procuradurías como corruptas (programado)	Porcentaje	Valor presente

Fuente de Información

Medios de verificación

Supuestos

Observaciones

Id_mir

- 1 El presente documento despliega la información perteneciente a los indicadores estratégicos y gestión de aquellos programas presupuestarios que proveen de bienes y servicios que generan valor público a la ciudadanía jalisciense
- 2 Se muestra el número del Componente relacionado con el indicador.

GOBIERNO DEL ESTADO DE JALISCO PRESUPUESTO DE EGRESOS PARA EL EJERCICIO FISCAL 2022 Ficha Técnica de Indicador

Sistema de Evaluación del Desempeño (SED)

Gobierno del Estado de Jalisco Secretaría de la Hacienda Pública

Datos del Programa

Observancia de la legalidad y el respeto de los derechos fundamentales de la ciudadanía.

Eje: Seguridad ciudadana, justicia y estado de derecho Tema: Procuración de Justicia

¿Quién gasta?

17	Unidad Presupuestal	000	Unidad Responsable	00399	Unidad Ejecutora del Gasto
	Procuraduría Social		Procuraduría Social		Despacho del Procurador Social

¿Para qué se gasta?

Finalidad	Función	Subfunción
Gobierno	Justicia	Derechos Humanos

Presupuesto asignado al Programa Presupuestario

Monto

Objetivos

Nivel	Clave Componente	Resumen Narrativo
Propósito		

Datos del Indicador

Denominación	Método de cálculo
Porcentaje de población que percibe a los ministerios públicos y procuradurías como corruptas	$(\text{Porcentaje de población que percibe a los ministerios públicos y procuradurías como corruptas (Realizado)} / \text{Porcentaje de población que percibe a los ministerios públicos y procuradurías como corruptas (Programado)}) * 100$

Descripción del Indicador
Este indicador muestra el porcentaje de la población de 18 años y más que considera a los ministerios públicos y procuradurías como corruptos.

Tipo de Indicador	Estratégico	Dimensión del Indicador	Eficacia	Año de Medición del Resultado	2024
Cobertura	Estatral	Frecuencia de Medición	Anual		

Desagregado meta valor por género

Parámetros de semaforización <div style="display: flex; justify-content: space-around; align-items: center;"> <div style="text-align: center;">130</div> <div style="text-align: center;">80.00</div> <div style="text-align: center;">79.99</div> <div style="text-align: center;">60.00</div> <div style="text-align: center;">59.99</div> <div style="text-align: center;">0</div> </div> <div style="display: flex; justify-content: space-around; margin-top: 5px;"> <div style="width: 15px; height: 15px; background-color: red;"></div> <div style="width: 15px; height: 15px; background-color: orange;"></div> <div style="width: 15px; height: 15px; background-color: yellow;"></div> <div style="width: 15px; height: 15px; background-color: green;"></div> </div>	Meta Institucional	Meta Valor	Unidad de medida (meta valor)	Hombre	Mujer
	100%	58	Porcentaje	No disponible	No disponible
	Sentido del Indicador	Línea Base (meta valor)	Año (Línea base)		
Descendente	67	2021			

Variables del Indicador

Nombre de la Variable	Unidad de medida	Tipo de Acumulación
Porcentaje de población que percibe a los ministerios públicos y procuradurías como corruptas (realizado)	Porcentaje	Valor presente
Porcentaje de población que percibe a los ministerios públicos y procuradurías como corruptas (programado)	Porcentaje	Valor presente

Fuente de Información	INEGI. Encuesta Nacional de Victimización y Percepción sobre Seguridad Pública (ENVIPE), 2020.
Medios de verificación	
Supuestos	
Observaciones	
Id_mir	33422

- 1 El presente documento despliega la información perteneciente a los indicadores estratégicos y gestión de aquellos programas presupuestarios que proveen de bienes y servicios que generan valor público a la ciudadanía jalisciense
- 2 Se muestra el número del Componente relacionado con el indicador.

EL ESTADO DE JALISCO

PERIÓDICO OFICIAL

1654

GOBIERNO DEL ESTADO DE JALISCO PRESUPUESTO DE EGRESOS PARA EL EJERCICIO FISCAL 2022 Ficha Técnica de Indicador

Sistema de Evaluación del Desempeño (SED)

Gobierno del Estado de Jalisco Secretaría de la Hacienda Pública

Datos del Programa

Te Respaldamos

Eje: Seguridad ciudadana, justicia y estado de derecho Tema: Procuración de Justicia

¿Quién gasta?

17	Unidad Presupuestal	000	Unidad Responsable	00399	Unidad Ejecutora del Gasto
	Procuraduría Social		Procuraduría Social		Despacho del Procurador Social

¿Para qué se gasta?

Finalidad	Función	Subfunción
Desarrollo Social	Protección Social	Otros de Seguridad Social y Asistencia Social

Presupuesto asignado al Programa Presupuestario

Monto

Objetivos

Nivel	Clave Componente	Resumen Narrativo
Propósito		

Datos del Indicador

Denominación	Método de cálculo
Porcentaje de población que percibe a los ministerios públicos y procuradurías como corruptas	$(\text{Porcentaje de población que percibe a los ministerios públicos y procuradurías como corruptas (Realizado)} / \text{Porcentaje de población que percibe a los ministerios públicos y procuradurías como corruptas (Programado)}) * 100$

Descripción del Indicador
Este indicador muestra el porcentaje de la población de 18 años y más que considera a los ministerios públicos y procuradurías como corruptos.

Tipo de Indicador	Estratégico	Dimensión del Indicador	Eficacia	Año de Medición del Resultado	2024
Cobertura	Estatral	Frecuencia de Medición	Anual		

							Desagregado meta valor por género				
							Hombre	Mujer			
Parámetros de semaforización							Meta Institucional	Meta Valor	Unidad de medida (meta valor)		
130	80.00	79.99	60.00	59.99	0	100%	58	Porcentaje	No disponible	No disponible	
							Sentido del Indicador	Línea Base (meta valor)	Año (Línea base)		
							Descendente	67	2021		

Variables del Indicador

Nombre de la Variable	Unidad de medida	Tipo de Acumulación
Porcentaje de población que percibe a los ministerios públicos y procuradurías como corruptas (realizado)	Porcentaje	Valor presente
Porcentaje de población que percibe a los ministerios públicos y procuradurías como corruptas (programado)	Porcentaje	Valor presente

Fuente de Información

Medios de verificación

Supuestos

Observaciones

Id_mir

- 1 El presente documento despliega la información perteneciente a los indicadores estratégicos y gestión de aquellos programas presupuestarios que proveen de bienes y servicios que generan valor público a la ciudadanía jalisciense
- 2 Se muestra el número del Componente relacionado con el indicador.

GOBIERNO DEL ESTADO DE JALISCO
PRESUPUESTO DE EGRESOS PARA EL EJERCICIO FISCAL 2022
Ficha Técnica de Indicador

Sistema de Evaluación del Desempeño (SED)

Gobierno del Estado de Jalisco		Secretaría de la Hacienda Pública	
Datos del Programa			
Gobierno efectivo y eficiente			
Eje: Seguridad ciudadana, justicia y estado de derecho		Tema: Procuración de Justicia	
¿Quién gasta?			
17	Unidad Presupuestal	000	Unidad Responsable
Procuraduría Social		Procuraduría Social	
		00399	Unidad Ejecutora del Gasto
		Despacho del Procurador Social	
¿Para qué se gasta?			
Finalidad		Función	
Gobierno		Justicia	
		Subfunción	
		Derechos Humanos	
Presupuesto asignado al Programa Presupuestario			
		Monto	
		\$19,503,813.00	
Objetivos			
Nivel	Clave Componente	Resumen Narrativo	
Componente	04	Visitas realizadas a oficinas foráneas por parte del Despacho del Procurador y la Dirección de Regiones	
Datos del Indicador			
Denominación		Método de cálculo	
Total de visitas a oficinas foráneas por parte de la Coordinación de Regiones y Despacho del Procurador		(Número de reuniones mediante mesas de trabajo con los coordinadores Regionales (Realizado) / Número de reuniones mediante mesas de trabajo con los coordinadores Regionales (Programado))*100	
Descripción del Indicador			
Este indicador mide el total de visitas a oficinas foráneas por parte de la Coordinación de Regiones y Despacho del Procurador			
Tipo de Indicador	Gestión	Dimensión del Indicador	Eficacia
Cobertura	Estatal	Frecuencia de Medición	Trimestral
		Año de Medición del Resultado	2022
Desagregado meta valor por género			
Parámetros de semaforización		Meta Institucional	Meta Valor
0	59.99	100%	148
60.00	79.99	Sentido del Indicador	Unidad de medida (meta valor)
80.00	130	Ascendente	Reunión
		Línea Base (meta valor)	Año (Línea base)
		No disponible	No disponible
Variables del Indicador			
Nombre de la Variable		Unidad de medida	Tipo de Acumulación
Número de reuniones mediante mesas de trabajo con los coordinadores Regionales (realizado)		Reunión	Suma
Número de reuniones mediante mesas de trabajo con los coordinadores Regionales (programado)		Reunión	Suma
Fuente de Información			
Informe interno del Despacho del Procurador y la Dirección de Regiones 2022			
Medios de verificación			
Base de datos internas y reportes estadísticos, Procuraduría Social, 2021			
Supuestos			
Se cuenta con los recursos humanos y materiales para suficientes para la realización de las visitas definidas			
Observaciones			
Id_mir		27209	

- 1 El presente documento despliega la información perteneciente a los indicadores estratégicos y gestión de aquellos programas presupuestarios que proveen de bienes y servicios que generan valor público a la ciudadanía jalisciense
- 2 Se muestra el número del Componente relacionado con el indicador.

GOBIERNO DEL ESTADO DE JALISCO PRESUPUESTO DE EGRESOS PARA EL EJERCICIO FISCAL 2022 Ficha Técnica de Indicador

Sistema de Evaluación del Desempeño (SED)

Gobierno del Estado de Jalisco		Secretaría de la Hacienda Pública	
Datos del Programa			
Gobierno efectivo y eficiente			
Eje: Seguridad ciudadana, justicia y estado de derecho		Tema: Procuración de Justicia	
¿Quién gasta?			
17	Unidad Presupuestal	000	Unidad Responsable
Procuraduría Social		Procuraduría Social	
		00399	Unidad Ejecutora del Gasto
		Despacho del Procurador Social	
¿Para qué se gasta?			
Finalidad		Función	
Gobierno		Justicia	
		Derechos Humanos	
Presupuesto asignado al Programa Presupuestario			
		Monto \$19,503,813.00	
Objetivos			
Nivel	Clave Componente	Resumen Narrativo	
Componente	03	Solicitudes de transparencia contestadas de forma oportuna	
Datos del Indicador			
Denominación		Método de cálculo	
Total de solicitudes de transparencia contestadas		$(\text{Número de solicitudes de transparencia atendidas (Realizado)} / \text{Número de solicitudes de transparencia atendidas (Programado)}) * 100$	
Descripción del Indicador			
Este indicador mide el total de solicitudes de transparencia contestadas			
Tipo de Indicador	Gestión	Dimensión del Indicador	Eficacia
Cobertura	Estatal	Frecuencia de Medición	Trimestral
		Año de Medición del Resultado	2022
Desagregado meta valor por género			
Parámetros de semafización		Meta Institucional	Meta Valor
0	59.99	60.00	79.99
80.00	130	100%	215
■	■	■	■
		Unidad de medida (meta valor)	Hombre
		Solicitud	No disponible
		Mujer	No disponible
		Línea Base (meta valor)	Año (Línea base)
		Ascendente	No disponible
VARIABLES DEL INDICADOR			
Nombre de la Variable		Unidad de medida	Tipo de Acumulación
Número de solicitudes de transparencia atendidas (realizado)		Solicitud	Suma
Número de solicitudes de transparencia atendidas (programado)		Solicitud	Suma
Fuente de Información			
Informes internos de la unidad de transparencia 2022			
Medios de verificación			
Base de datos internas y reportes estadísticos, Procuraduría Social, 2021			
Supuestos			
Existen solicitudes remitidas vía portal de transparencia por los usuarios que desean saber información pública de la Procuraduría Social, así como quejas que pudieran presentar en contra de un servidor público.			
Observaciones			
Id_mir	27210		

- 1 El presente documento despliega la información perteneciente a los indicadores estratégicos y gestión de aquellos programas presupuestarios que proveen de bienes y servicios que generan valor público a la ciudadanía jalisciense
- 2 Se muestra el número del Componente relacionado con el indicador.

GOBIERNO DEL ESTADO DE JALISCO
PRESUPUESTO DE EGRESOS PARA EL EJERCICIO FISCAL 2022

Ficha Técnica de Indicador

Sistema de Evaluación del Desempeño (SED)

Gobierno del Estado de Jalisco		Secretaría de la Hacienda Pública		
Datos del Programa				
Te Respaldamos				
Eje: Seguridad ciudadana, justicia y estado de derecho		Tema: Procuración de Justicia		
¿Quién gasta?				
17	Unidad Presupuestal	000	Unidad Responsable	
Procuraduría Social		Procuraduría Social		
		00399	Unidad Ejecutora del Gasto	
		Despacho del Procurador Social		
¿Para qué se gasta?				
Finalidad		Subfunción		
Desarrollo Social		Otros de Seguridad Social y Asistencia Social		
Función				
Protección Social				
Presupuesto asignado al Programa Presupuestario				
Monto		\$42,910,877.00		
Objetivos				
Nivel	Clave Componente	Resumen Narrativo		
Componente	A1	Asesoría y asistencia Jurídica otorgada a través del programa		
Datos del Indicador				
Denominación		Método de cálculo		
Total de Asesorías brindadas a través del programa Te Respaldamos		(Número de Asesorías brindadas a través del programa Te Respaldamos (Realizado) / Número de Asesorías brindadas a través del programa Te Respaldamos (Programado))*100		
Descripción del Indicador				
Este indicador muestra el número de Asesorías brindadas a través del programa Te Respaldamos				
Tipo de Indicador	Gestión	Dimensión del Indicador	Eficiencia	
Cobertura	Estatral	Frecuencia de Medición	Trimestral	
		Año de Medición del Resultado		
		2022		
		Desagregado meta valor por género		
		Hombre	Mujer	
		No disponible	No disponible	
Parámetros de semaforización		Meta Institucional	Meta Valor	
0	59.99	100%	3,000	
60.00	79.99			
80.00	130			
■	■			
		Unidad de medida (meta valor)		
		Asesoría		
		Sentido del Indicador		
		Ascendente		
		Línea Base (meta valor)		
		No disponible		
		Año (Línea base)		
		No disponible		
Variabes del Indicador				
Nombre de la Variable		Unidad de medida	Tipo de Acumulación	
Número de Asesorías brindadas a través del programa Te Respaldamos (realizado)		Asesoría	Suma	
Número de Asesorías brindadas a través del programa Te Respaldamos (programado)		Asesoría	Suma	
Fuente de Información				
Informes internos del programa Te Respaldamos, Procuraduría Social, 2022				
Medios de verificación				
Informes Internos del Programa Te Respaldamos, Procuraduría Social, 2021				
Supuestos				
Acceso a la justicia para todos				
Observaciones				
Id_mir				
27213				

- 1 El presente documento despliega la información perteneciente a los indicadores estratégicos y gestión de aquellos programas presupuestarios que proveen de bienes y servicios que generan valor público a la ciudadanía jalisciense
- 2 Se muestra el número del Componente relacionado con el indicador.

GOBIERNO DEL ESTADO DE JALISCO PRESUPUESTO DE EGRESOS PARA EL EJERCICIO FISCAL 2022 Ficha Técnica de Indicador

Sistema de Evaluación del Desempeño (SED)

Gobierno del Estado de Jalisco Secretaría de la Hacienda Pública

Datos del Programa

Apoyo jurídico gratuito y de calidad para la tranquilidad jurídica de los jaliscienses.

Eje: Seguridad ciudadana, justicia y estado de derecho Tema: Procuración de Justicia

¿Quién gasta?

17	Unidad Presupuestal	000	Unidad Responsable	00399	Unidad Ejecutora del Gasto
	Procuraduría Social		Procuraduría Social		Despacho del Procurador Social

¿Para qué se gasta?

Finalidad	Función	Subfunción
Gobierno	Justicia	Derechos Humanos

Presupuesto asignado al Programa Presupuestario

Monto

Objetivos

Nivel	Clave Componente	Resumen Narrativo
Componente	A4	Asesorías jurídicas otorgadas a grupos vulnerables por Atención Ciudadana

Datos del Indicador

Denominación	Método de cálculo
Total de asesorías jurídicas gratuitas brindadas a personas pertenecientes a grupos vulnerables	$(\text{Número de asesorías jurídicas a personas pertenecientes a grupos vulnerables (Realizado)} / \text{Número de asesorías jurídicas a personas pertenecientes a grupos vulnerables (Programado)}) * 100$

Descripción del Indicador
Este indicador mide el total de asesorías jurídicas gratuitas brindadas a personas pertenecientes a grupos vulnerables

Tipo de Indicador	Gestión	Dimensión del Indicador	Eficiencia	Año de Medición del Resultado	2022
Cobertura	Estatral	Frecuencia de Medición	Trimestral		

Desagregado meta valor por género

	Meta Institucional	Meta Valor	Unidad de medida (meta valor)	Hombre	Mujer
Parámetros de semaforización	100%	10,800	Asesoría	No disponible	No disponible
0	59.99	60.00	79.99	80.00	130
<div style="display: flex; justify-content: space-around; width: 100px;"> <div style="width: 15px; height: 15px; background-color: red; margin: 2px;"></div> <div style="width: 15px; height: 15px; background-color: orange; margin: 2px;"></div> <div style="width: 15px; height: 15px; background-color: yellow; margin: 2px;"></div> <div style="width: 15px; height: 15px; background-color: green; margin: 2px;"></div> </div>	Sentido del Indicador	Línea Base (meta valor)	Año (Línea base)		
	Ascendente	No disponible	No disponible		

Variables del Indicador

Nombre de la Variable	Unidad de medida	Tipo de Acumulación
Número de asesorías jurídicas a personas pertenecientes a grupos vulnerables (realizado)	Asesoría	Suma
Número de asesorías jurídicas a personas pertenecientes a grupos vulnerables (programado)	Asesoría	Suma

Fuente de Información

Medios de verificación

Supuestos

Observaciones

Id_mir

- 1 El presente documento despliega la información perteneciente a los indicadores estratégicos y gestión de aquellos programas presupuestarios que proveen de bienes y servicios que generan valor público a la ciudadanía jalisciense
- 2 Se muestra el número del Componente relacionado con el indicador.

GOBIERNO DEL ESTADO DE JALISCO
PRESUPUESTO DE EGRESOS PARA EL EJERCICIO FISCAL 2022
Ficha Técnica de Indicador

Sistema de Evaluación del Desempeño (SED)

Gobierno del Estado de Jalisco		Secretaría de la Hacienda Pública	
Datos del Programa			
Observancia de la legalidad y el respeto de los derechos fundamentales de la ciudadanía.			
Eje: Seguridad ciudadana, justicia y estado de derecho		Tema: Procuración de Justicia	
¿Quién gasta?			
17	Unidad Presupuestal	000	Unidad Responsable
Procuraduría Social		Procuraduría Social	
		00399	Unidad Ejecutora del Gasto
		Despacho del Procurador Social	
¿Para qué se gasta?			
Finalidad		Subfunción	
Gobierno		Derechos Humanos	
Presupuesto asignado al Programa Presupuestario			
Monto		\$10,919,400.00	
Objetivos			
Nivel	Clave Componente	Resumen Narrativo	
Componente	F1	Observaciones realizadas por el área de Control Interno para dar cumplimiento a los lineamientos establecidos	
Datos del Indicador			
Denominación		Método de cálculo	
Total de auditorías programadas ejecutadas		$(\text{Número de ejecuciones de auditorías programadas (Realizado)} / \text{Número de ejecuciones de auditorías programadas (Programado)}) * 100$	
Descripción del Indicador			
Este indicador mide el total de auditorías realizadas por el área de Control Interno			
Tipo de Indicador	Gestión	Dimensión del Indicador	Eficacia
Cobertura	Estatral	Frecuencia de Medición	Trimestral
		Año de Medición del Resultado	2022
Desagregado meta valor por género			
Parámetros de semaforización		Meta Institucional	Meta Valor
0	59.99	100%	7
60.00	79.99	Unidad de medida (meta valor)	
80.00	130	Ejecución	
		Hombre	
		No disponible	
		Mujer	
		No disponible	
		Sentido del indicador	
		Ascendente	
		Línea Base (meta valor)	
		No disponible	
		Año (Línea base)	
		No disponible	
Variables del Indicador			
Nombre de la Variable		Unidad de medida	Tipo de Acumulación
Número de ejecuciones de auditorías programadas (realizado)		Ejecución	Suma
Número de ejecuciones de auditorías programadas (programado)		Ejecución	Suma
Fuente de Información			
Informe, Procuraduría Social, 2022			
Medios de verificación			
Base de datos internas y reportes estadísticos, Procuraduría Social, 2021			
Supuestos			
Las áreas visitadas por la Procuraduría Social cumplen con la normativa a sus funciones y lineamientos establecidos			
Observaciones			
Id_mir	27558		

- 1 El presente documento despliega la información perteneciente a los indicadores estratégicos y gestión de aquellos programas presupuestarios que proveen de bienes y servicios que generan valor público a la ciudadanía jalisciense
- 2 Se muestra el número del Componente relacionado con el indicador.

EL ESTADO DE JALISCO

PERIÓDICO OFICIAL

1660

GOBIERNO DEL ESTADO DE JALISCO PRESUPUESTO DE EGRESOS PARA EL EJERCICIO FISCAL 2022 Ficha Técnica de Indicador

Sistema de Evaluación del Desempeño (SED)

Gobierno del Estado de Jalisco Secretaría de la Hacienda Pública

Datos del Programa

Apoyo jurídico gratuito y de calidad para la tranquilidad jurídica de los jaliscienses.

Eje: Seguridad ciudadana, justicia y estado de derecho Tema: Procuración de Justicia

¿Quién gasta?

17	Unidad Presupuestal	000	Unidad Responsable	00399	Unidad Ejecutora del Gasto
	Procuraduría Social		Procuraduría Social		Despacho del Procurador Social

¿Para qué se gasta?

Finalidad	Función	Subfunción
Gobierno	Justicia	Derechos Humanos

Presupuesto asignado al Programa Presupuestario

Monto

Objetivos

Nivel	Clave Componente	Resumen Narrativo
Componente	A6	Asesorías jurídicas realizadas en beneficio de la sociedad

Datos del Indicador

Denominación	Método de cálculo
Total de personas asesoradas jurídicamente a través de la Procuraduría social	$(\text{Número de Personas asesoradas jurídicamente (Realizado)} / \text{Número de Personas asesoradas jurídicamente (Programado)}) * 100$

Descripción del Indicador
Este indicador muestra el total de personas asesoradas jurídicamente a través de la Procuraduría Social

Tipo de Indicador	Estratégico	Dimensión del Indicador	Eficiencia	Año de Medición del Resultado	2022
Cobertura	Estatal	Frecuencia de Medición	Mensual		

Desagregado meta valor por género

Parámetros de semaforización						Meta Institucional	Meta Valor	Unidad de medida (meta valor)	Hombre	Mujer
0	59.99	60.00	79.99	80.00	130	100%	50,000	Persona	No disponible	No disponible
						Sentido del indicador	Línea Base (meta valor)	Año (Línea base)		
						Ascendente	No disponible	No disponible		

Variables del Indicador

Nombre de la Variable	Unidad de medida	Tipo de Acumulación
Número de Personas asesoradas jurídicamente (realizado)	Persona	Suma
Número de Personas asesoradas jurídicamente (programado)	Persona	Suma

Fuente de Información

Medios de verificación

Supuestos

Observaciones

Id_mir

- 1 El presente documento despliega la información perteneciente a los indicadores estratégicos y gestión de aquellos programas presupuestarios que proveen de bienes y servicios que generan valor público a la ciudadanía jalisciense
- 2 Se muestra el número del Componente relacionado con el indicador.

GOBIERNO DEL ESTADO DE JALISCO PRESUPUESTO DE EGRESOS PARA EL EJERCICIO FISCAL 2022 Ficha Técnica de Indicador

Sistema de Evaluación del Desempeño (SED)

Gobierno del Estado de Jalisco Secretaría de la Hacienda Pública

Datos del Programa

Defensa humana y eficiente a todos los Jaliscienses

Eje: Seguridad ciudadana, justicia y estado de derecho Tema: Procuración de Justicia

¿Quién gasta?

17	Unidad Presupuestal	000	Unidad Responsable	00400	Unidad Ejecutora del Gasto
Procuraduría Social		Procuraduría Social		Subprocuraduría de Defensoría de Pública	

¿Para qué se gasta?

Finalidad	Función	Subfunción
Gobierno	Justicia	Procuración de Justicia

Presupuesto asignado al Programa Presupuestario

Monto \$37,390,285.00

Objetivos

Nivel	Clave Componente	Resumen Narrativo
Fin		

Datos del Indicador

Denominación Posición en el Subíndice Sistema de Derecho Confiable y Objetivo del Índice de Competitividad, IMCO	Método de cálculo ((Posición en el Subíndice Sistema de Derecho Confiable y Objetivo del Índice de Competitividad, IMCO (Realizado)/Posición en el Subíndice Sistema de Derecho Confiable y Objetivo del Índice de Competitividad, IMCO (Programado))*100
--	---

Descripción del Indicador
 El ?Sistema de Derecho Confiable y Objetivo ? es un subíndice del Índice de Competitividad, el subíndice de Derecho considera indicadores sobre delitos, denuncias, percepción de seguridad y cumplimiento de contratos.

Tipo de Indicador	Estratégico	Dimensión del Indicador	Eficacia	Año de Medición del Resultado	2024
Cobertura	Estatal	Frecuencia de Medición	Anual		

		Meta Institucional		Meta Valor		Unidad de medida (meta valor)		Desagregado meta valor por género			
		100%		21		Posición		<table style="width: 100%; border-collapse: collapse;"> <tr> <td style="width: 50%; border: 1px solid black;">No disponible</td> <td style="width: 50%; border: 1px solid black;">No disponible</td> </tr> </table>		No disponible	No disponible
No disponible	No disponible										
Parámetros de semaforización		Sentido del Indicador		Línea Base (meta valor)		Año (Línea base)					
130	80.00	79.99	60.00	59.99	0	Descendente		18		2021	

Variables del Indicador

Nombre de la Variable	Unidad de medida	Tipo de Acumulación
Posición en el Subíndice Sistema de Derecho Confiable y Objetivo del Índice de Competitividad, IMCO (realizado)	Posición	Valor presente
Posición en el Subíndice Sistema de Derecho Confiable y Objetivo del Índice de Competitividad, IMCO (programado)	Posición	Valor presente

Fuente de Información IMCO, Índice de Competitividad Estatal 2021.

Medios de verificación

Supuestos

Observaciones

Id_mir 33427

- 1 El presente documento despliega la información perteneciente a los indicadores estratégicos y gestión de aquellos programas presupuestarios que proveen de bienes y servicios que generan valor público a la ciudadanía jalisciense
- 2 Se muestra el número del Componente relacionado con el indicador.

EL ESTADO DE JALISCO

PERIÓDICO OFICIAL

1662

GOBIERNO DEL ESTADO DE JALISCO PRESUPUESTO DE EGRESOS PARA EL EJERCICIO FISCAL 2022 Ficha Técnica de Indicador

Sistema de Evaluación del Desempeño (SED)

Gobierno del Estado de Jalisco Secretaría de la Hacienda Pública

Datos del Programa

Defensa humana y eficiente a todos los Jaliscienses

Eje: Seguridad ciudadana, justicia y estado de derecho Tema: Procuración de Justicia

¿Quién gasta?

17	Unidad Presupuestal	000	Unidad Responsable	00400	Unidad Ejecutora del Gasto
	Procuraduría Social		Procuraduría Social		Subprocuraduría de Defensoría de Pública

¿Para qué se gasta?

Finalidad	Función	Subfunción
Gobierno	Justicia	Procuración de Justicia

Presupuesto asignado al Programa Presupuestario

Monto

Objetivos

Nivel	Clave Componente	Resumen Narrativo
Propósito		

Datos del Indicador

Denominación	Método de cálculo
Porcentaje de población que percibe a los ministerios públicos y procuradurías como corruptas	$(\text{Porcentaje de población que percibe a los ministerios públicos y procuradurías como corruptas (Realizado)} / \text{Porcentaje de población que percibe a los ministerios públicos y procuradurías como corruptas (Programado)}) * 100$

Descripción del Indicador
Este indicador muestra el porcentaje de la población de 18 años y más que considera a los ministerios públicos y procuradurías como corruptos.

Tipo de Indicador	Estratégico	Dimensión del Indicador	Eficacia	Año de Medición del Resultado	2024
Cobertura	Estatral	Frecuencia de Medición	Anual		

Parámetros de semafización	Meta Institucional		Meta Valor		Unidad de medida (meta valor)		Desagregado meta valor por género	
	100%	58	Porcentaje	Hombre	Mujer	No disponible	No disponible	
130 80.00 79.99 60.00 59.99 0	Sentido del Indicador		Línea Base (meta valor)		Año (Línea base)			
■ ■ ■ ■ ■ ■	Descendente		67		2021			

Variables del Indicador

Nombre de la Variable	Unidad de medida	Tipo de Acumulación
Porcentaje de población que percibe a los ministerios públicos y procuradurías como corruptas (realizado)	Porcentaje	Valor presente
Porcentaje de población que percibe a los ministerios públicos y procuradurías como corruptas (programado)	Porcentaje	Valor presente

Fuente de Información: INEGI. Encuesta Nacional de Victimización y Percepción sobre Seguridad Pública (ENVIPE), 2020.

Medios de verificación:

Supuestos:

Observaciones:

Id_mir:

- 1 El presente documento despliega la información perteneciente a los indicadores estratégicos y gestión de aquellos programas presupuestarios que proveen de bienes y servicios que generan valor público a la ciudadanía jalisciense
- 2 Se muestra el número del Componente relacionado con el indicador.

GOBIERNO DEL ESTADO DE JALISCO
PRESUPUESTO DE EGRESOS PARA EL EJERCICIO FISCAL 2022
Ficha Técnica de Indicador

Sistema de Evaluación del Desempeño (SED)

Gobierno del Estado de Jalisco		Secretaría de la Hacienda Pública	
Datos del Programa			
Defensa humana y eficiente a todos los Jaliscienses			
Eje: Seguridad ciudadana, justicia y estado de derecho		Tema: Procuración de Justicia	
¿Quién gasta?			
17	Unidad Presupuestal	000	Unidad Responsable
Procuraduría Social		Procuraduría Social	
		00400	Unidad Ejecutora del Gasto
		Subprocuraduría de Defensoría de Pública	
¿Para qué se gasta?			
Finalidad		Función	
Gobierno		Justicia	
		Procuración de Justicia	
Presupuesto asignado al Programa Presupuestario			
Monto		\$37,390,285.00	
Objetivos			
Nivel	Clave Componente	Resumen Narrativo	
Componente	B6	Atenciones generadas en juicio en el Centro de Justicia para la Mujer	
Datos del Indicador			
Denominación		Método de cálculo	
Total de atenciones generadas en el Centro de Justicia para la Mujer		(Número de atenciones generadas en juicio en el Centro de Justicia para la Mujer (Realizado) / Número de atenciones generadas en juicio en el Centro de Justicia para la Mujer (Programado))*100	
Descripción del Indicador			
Este indicador mide el total de atenciones generadas en el Centro de Justicia para la Mujer			
Tipo de Indicador	Gestión	Dimensión del Indicador	Eficacia
Cobertura	Estatral	Frecuencia de Medición	Mensual
		Año de Medición del Resultado	2022
Desagregado meta valor por género			
Parámetros de semaforización		Meta Institucional	Meta Valor
0 59.99 60.00 79.99 80.00 130		100%	3,000
		Unidad de medida (meta valor)	Hombre
		Atención	No disponible
		Sentido del Indicador	Mujer
		Ascendente	No disponible
		Línea Base (meta valor)	Año (Línea base)
		No disponible	No disponible
Variabes del Indicador			
Nombre de la Variable		Unidad de medida	Tipo de Acumulación
Número de atenciones generadas en juicio en el Centro de Justicia para la Mujer (realizado)		Atención	Suma
Número de atenciones generadas en juicio en el Centro de Justicia para la Mujer (programado)		Atención	Suma
Fuente de Información			
Informes, internos de la SubProcuraduría de Defensoría Pública y la Dirección de Regiones de la Procuraduría Social 2022			
Medios de verificación			
Reportes estadísticos y bases de datos internas de la Subprocuraduría de Defensoría Pública y Dirección de Regiones Procuraduría Social, 2021			
Supuestos			
Acceso a la justicia para todos			
Observaciones			
Id_mir		27218	

- 1 El presente documento despliega la información perteneciente a los indicadores estratégicos y gestión de aquellos programas presupuestarios que proveen de biene y servicios que generan valor público a la ciudadanía jalisciense
- 2 Se muestra el número del Componente relacionado con el indicador.

GOBIERNO DEL ESTADO DE JALISCO PRESUPUESTO DE EGRESOS PARA EL EJERCICIO FISCAL 2022 Ficha Técnica de Indicador

Sistema de Evaluación del Desempeño (SED)

Gobierno del Estado de Jalisco Secretaría de la Hacienda Pública

Datos del Programa

Defensa humana y eficiente a todos los Jaliscienses

Eje: Seguridad ciudadana, justicia y estado de derecho Tema: Procuración de Justicia

¿Quién gasta?

17	Unidad Presupuestal	000	Unidad Responsable	00400	Unidad Ejecutora del Gasto
	Procuraduría Social		Procuraduría Social		Subprocuraduría de Defensoría de Pública

¿Para qué se gasta?

Finalidad	Función	Subfunción
Gobierno	Justicia	Procuración de Justicia

Presupuesto asignado al Programa Presupuestario

Monto

Objetivos

Nivel	Clave Componente	Resumen Narrativo
Componente	A1	Juicios Patrocinados en Segunda Instancia y Amparo

Datos del Indicador

Denominación	Método de cálculo
Total de juicios patrocinados en segunda instancia y amparo	$(\text{Número de juicios patrocinados en segunda instancia y amparo (Realizado)} / \text{Número de juicios patrocinados en segunda instancia y amparo (Programado)}) * 100$

Descripción del Indicador
Este indicador mide el total de juicios patrocinados en segunda instancia y amparo

Tipo de Indicador	Gestión	Dimensión del Indicador	Eficacia	Año de Medición del Resultado	2022
Cobertura	Estatal	Frecuencia de Medición	Trimestral		

Desagregado meta valor por género

	Meta Institucional	Meta Valor	Unidad de medida (meta valor)	Hombre	Mujer
	100%	3,300	Juicio	No disponible	No disponible
Parámetros de semaforización					
<input type="checkbox"/> 0 <input type="checkbox"/> 59.99 <input type="checkbox"/> 60.00 <input type="checkbox"/> 79.99 <input type="checkbox"/> 80.00 <input type="checkbox"/> 130	Sentido del indicador	Línea Base (meta valor)	Año (Línea base)		
	Ascendente	No disponible	No disponible		

Variables del Indicador

Nombre de la Variable	Unidad de medida	Tipo de Acumulación
Número de juicios patrocinados en segunda instancia y amparo (realizado)	Juicio	Suma
Número de juicios patrocinados en segunda instancia y amparo (programado)	Juicio	Suma

Fuente de Información

Medios de verificación

Supuestos

Observaciones

Id_mir

- 1 El presente documento despliega la información perteneciente a los indicadores estratégicos y gestión de aquellos programas presupuestarios que proveen de bienes y servicios que generan valor público a la ciudadanía jalisciense
- 2 Se muestra el número del Componente relacionado con el indicador.

GOBIERNO DEL ESTADO DE JALISCO
PRESUPUESTO DE EGRESOS PARA EL EJERCICIO FISCAL 2022
Ficha Técnica de Indicador

Sistema de Evaluación del Desempeño (SED)

Gobierno del Estado de Jalisco		Secretaría de la Hacienda Pública	
Datos del Programa			
Defensa humana y eficiente a todos los Jaliscienses			
Eje: Seguridad ciudadana, justicia y estado de derecho		Tema: Procuración de Justicia	
¿Quién gasta?			
17	Unidad Presupuestal	000	Unidad Responsable
Procuraduría Social		Procuraduría Social	
		00400	Unidad Ejecutora del Gasto
		Subprocuraduría de Defensoría de Pública	
¿Para qué se gasta?			
Finalidad		Subfunción	
Gobierno		Procuración de Justicia	
Presupuesto asignado al Programa Presupuestario			
		Monto \$37,390,285.00	
Objetivos			
Nivel	Clave Componente	Resumen Narrativo	
Componente	A2	Juicios Patrocinados en Materia Penal para Adultos	
Datos del Indicador			
Denominación		Método de cálculo	
Total de juicios patrocinados en materia penal para adultos		$(\text{Número de juicios patrocinados en materia penal para adultos (Realizado)} / \text{Número de juicios patrocinados en materia penal para adultos (Programado)}) * 100$	
Descripción del Indicador			
Este indicador mide el total de juicios patrocinados en materia penal para adultos			
Tipo de Indicador	Gestión	Dimensión del Indicador	Eficacia
Cobertura	Estatual	Frecuencia de Medición	Trimestral
		Desagregado meta valor por género	
Parámetros de semaforización		Meta Institucional	Meta Valor
0	59.99	100%	7,800
60.00	79.99	Unidad de medida (meta valor)	
80.00	130	Juicio	
■	■	Hombre	
■	■	No disponible	
		Mujer	
		No disponible	
		Sentido del Indicador	
		Ascendente	
		Línea Base (meta valor)	
		No disponible	
		Año (Línea base)	
		No disponible	
VARIABLES DEL INDICADOR			
Nombre de la Variable		Unidad de medida	Tipo de Acumulación
Número de juicios patrocinados en materia penal para adultos (realizado)		Juicio	Suma
Número de juicios patrocinados en materia penal para adultos (programado)		Juicio	Suma
Fuente de Información			
Informes, internos de la SubProcuraduría de Defensoría Pública y la Dirección de Regiones de la Procuraduría Social 2022			
Medios de verificación			
Reportes estadísticos y bases de datos internas de la Subprocuraduría de Defensoría Pública y Dirección de Regiones Procuraduría Social, 2021			
Supuestos			
Existe estabilidad económica, social y política			
Observaciones			
Id_mir	27233		

- 1 El presente documento despliega la información perteneciente a los indicadores estratégicos y gestión de aquellos programas presupuestarios que proveen de bienes y servicios que generan valor público a la ciudadanía jalisciense
- 2 Se muestra el número del Componente relacionado con el indicador.

EL ESTADO DE JALISCO

PERIÓDICO OFICIAL

1666

GOBIERNO DEL ESTADO DE JALISCO PRESUPUESTO DE EGRESOS PARA EL EJERCICIO FISCAL 2022 Ficha Técnica de Indicador

Sistema de Evaluación del Desempeño (SED)

Gobierno del Estado de Jalisco		Secretaría de la Hacienda Pública													
Datos del Programa															
Defensa humana y eficiente a todos los Jaliscienses															
Eje: Seguridad ciudadana, justicia y estado de derecho		Tema: Procuración de Justicia													
¿Quién gasta?															
17	Unidad Presupuestal	000	Unidad Responsable												
Procuraduría Social		Procuraduría Social													
00400	Unidad Ejecutora del Gasto														
Subprocuraduría de Defensoría de Pública															
¿Para qué se gasta?															
Finalidad		Función													
Gobierno		Justicia													
		Subfunción													
		Procuración de Justicia													
Presupuesto asignado al Programa Presupuestario															
		Monto													
		\$37,390,285.00													
Objetivos															
Nivel	Clave Componente	Resumen Narrativo													
Componente	B5	Juicios patrocinados en el Centro de Justicia para la Mujer													
Datos del Indicador															
Denominación		Método de cálculo													
Total de juicios patrocinados en el Centro de Justicia para la Mujer		$\left(\frac{\text{Número de juicios patrocinados en el Centro de Justicia para la Mujer (Realizado)}}{\text{Número de juicios patrocinados en el Centro de Justicia para la Mujer (Programado)}} \right) * 100$													
Descripción del Indicador															
Este indicador mide el total de juicios patrocinados en el Centro de Justicia para la Mujer															
Tipo de Indicador	Dimensión del Indicador	Eficacia	Año de Medición del Resultado												
Gestión			2022												
Cobertura	Frecuencia de Medición														
Estatad	Trimestral														
Desagregado meta valor por género															
Parámetros de semaforización		Meta Institucional	Meta Valor												
<table border="1" style="display: inline-table; border-collapse: collapse;"> <tr> <td style="width: 20px; text-align: center;">0</td> <td style="width: 20px; text-align: center;">59.99</td> <td style="width: 20px; text-align: center;">60.00</td> <td style="width: 20px; text-align: center;">79.99</td> <td style="width: 20px; text-align: center;">80.00</td> <td style="width: 20px; text-align: center;">130</td> </tr> <tr> <td style="background-color: red; width: 20px;"></td> <td style="background-color: red; width: 20px;"></td> <td style="background-color: yellow; width: 20px;"></td> <td style="background-color: yellow; width: 20px;"></td> <td style="background-color: green; width: 20px;"></td> <td style="background-color: green; width: 20px;"></td> </tr> </table>		0	59.99	60.00	79.99	80.00	130							100%	600
0	59.99	60.00	79.99	80.00	130										
		Unidad de medida (meta valor)	Desagregado meta valor por género												
		Juicio	Hombre Mujer												
			No disponible No disponible												
Sentido del indicador		Línea Base (meta valor)	Año (Línea base)												
Ascendente		No disponible	No disponible												
VARIABLES DEL INDICADOR															
Nombre de la Variable		Unidad de medida	Tipo de Acumulación												
Número de juicios patrocinados en el Centro de Justicia para la Mujer (realizado)		Juicio	Suma												
Número de juicios patrocinados en el Centro de Justicia para la Mujer (programado)		Juicio	Suma												
Fuente de Información															
Informes, internos de la SubProcuraduría de Defensoría Pública y la Dirección de Regiones de la Procuraduría Social 2022															
Medios de verificación															
Reportes estadísticos y bases de datos internas de la Subprocuraduría de Defensoría Pública y Dirección de Regiones Procuraduría Social, 2021															
Supuestos															
Existe la estabilidad económica, social y política															
Observaciones															
Id_mir	27234														

- 1 El presente documento despliega la información perteneciente a los indicadores estratégicos y gestión de aquellos programas presupuestarios que proveen de bienes y servicios que generan valor público a la ciudadanía jalisciense
- 2 Se muestra el número del Componente relacionado con el indicador.

GOBIERNO DEL ESTADO DE JALISCO
PRESUPUESTO DE EGRESOS PARA EL EJERCICIO FISCAL 2022

Ficha Técnica de Indicador

Sistema de Evaluación del Desempeño (SED)

Gobierno del Estado de Jalisco		Secretaría de la Hacienda Pública	
Datos del Programa			
Defensa humana y eficiente a todos los Jaliscienses			
Eje: Seguridad ciudadana, justicia y estado de derecho		Tema: Procuración de Justicia	
¿Quién gasta?			
17	Unidad Presupuestal	000	Unidad Responsable
Procuraduría Social		Procuraduría Social	
00400	Unidad Ejecutora del Gasto	Subprocuraduría de Defensoría de Pública	
¿Para qué se gasta?			
Finalidad		Función	
Gobierno		Justicia	
		Subfunción	
		Procuración de Justicia	
Presupuesto asignado al Programa Presupuestario			
		Monto	
		\$37,390,285.00	
Objetivos			
Nivel	Clave Componente	Resumen Narrativo	
Componente	I4	Patrocinios otorgados en los juicios en materia penal y de justicia integral para adolescentes	
Datos del Indicador			
Denominación		Método de cálculo	
Total de patrocinios otorgados en los juicios en materia penal y de justicia integral para adolescentes		(Número de patrocinios otorgados en los juicios en materia penal y de justicia integral para adolescentes (Realizado) / Número de patrocinios otorgados en los juicios en materia penal y de justicia integral para adolescentes (Programado))*100	
Descripción del Indicador			
Este indicador mide el total de patrocinios otorgados en los juicios en materia penal y de justicia integral para adolescentes			
Tipo de Indicador	Gestión	Dimensión del Indicador	Eficacia
Cobertura	Estatral	Frecuencia de Medición	Trimestral
		Año de Medición del Resultado	2022
Desagregado meta valor por género			
Parámetros de semaforización		Meta Institucional	Meta Valor
0	59.99	100%	92
60.00	79.99	Sentido del Indicador	Unidad de medida (meta valor)
80.00	130	Ascendente	Juicio
		Línea Base (meta valor)	Hombre
		No disponible	No disponible
		Año (Línea base)	Mujer
		No disponible	No disponible
Variables del Indicador			
Nombre de la Variable		Unidad de medida	Tipo de Acumulación
Número de patrocinios otorgados en los juicios en materia penal y de justicia integral para adolescentes (realizado)		Juicio	Suma
Número de patrocinios otorgados en los juicios en materia penal y de justicia integral para adolescentes (programado)		Juicio	Suma
Fuente de Información			
Informes, internos de la SubProcuraduría de Defensoría Pública y la Dirección de Regiones de la Procuraduría Social 2022			
Medios de verificación			
Reportes estadísticos y bases de datos internas de la Subprocuraduría de Defensoría Pública y Dirección de Regiones Procuraduría Social, 2021			
Supuestos			
Existe la estabilidad económica, social y política			
Observaciones			
Id_mir	27565		

- 1 El presente documento despliega la información perteneciente a los indicadores estratégicos y gestión de aquellos programas presupuestarios que proveen de bienes y servicios que generan valor público a la ciudadanía jalisciense
- 2 Se muestra el número del Componente relacionado con el indicador.

EL ESTADO DE JALISCO

PERIÓDICO OFICIAL

1668

GOBIERNO DEL ESTADO DE JALISCO PRESUPUESTO DE EGRESOS PARA EL EJERCICIO FISCAL 2022 Ficha Técnica de Indicador

Sistema de Evaluación del Desempeño (SED)

Gobierno del Estado de Jalisco Secretaría de la Hacienda Pública

Datos del Programa

Avisos Notariales

Eje: Gobierno efectivo e integridad pública

Tema: Acceso a la Información, Transparencia y Protección de Datos Personales

¿Quién gasta?

17	Unidad Presupuestal	000	Unidad Responsable	00401	Unidad Ejecutora del Gasto
	Procuraduría Social		Procuraduría Social		Subprocuraduría de Representación Social

¿Para qué se gasta?

Finalidad	Función	Subfunción
Desarrollo Social	Protección Social	Otros de Seguridad Social y Asistencia Social

Presupuesto asignado al Programa Presupuestario

Monto

Objetivos

Nivel	Clave Componente	Resumen Narrativo
Fin		

Datos del Indicador

Denominación	Método de cálculo
Porcentaje de cumplimiento promedio de las metas de MIDE Jalisco	$(\text{Porcentaje de cumplimiento promedio de las metas de MIDE Jalisco (Realizado)} / \text{Porcentaje de cumplimiento promedio de las metas de MIDE Jalisco (Programado)}) * 100$

Descripción del Indicador
Este indicador mide las etapas de seguimiento y evaluación de los indicadores de cada uno de los ámbitos clave mediante el Sistema de Información Estratégica. Lo anterior permite verificar el impacto, la eficacia y la eficiencia de los proyectos.

Tipo de Indicador	<input type="text" value="Estratégico"/>	Dimensión del Indicador	<input type="text" value="Eficacia"/>	Año de Medición del Resultado	<input type="text" value="2024"/>
Cobertura	<input type="text" value="Estatal"/>	Frecuencia de Medición	<input type="text" value="Anual"/>		

Desagregado meta valor por género

Parámetros de semaforización		Meta Institucional	Meta Valor	Unidad de medida (meta valor)	Hombre	Mujer
0	59.99	100%	94	Porcentaje	No disponible	No disponible
60.00	79.99	Sentido del Indicador	Línea Base (meta valor)	Año (Línea base)		
80.00	130	Ascendente	85	2021		

Variables del Indicador

Nombre de la Variable	Unidad de medida	Tipo de Acumulación
Porcentaje de cumplimiento promedio de las metas de MIDE Jalisco (realizado)	Porcentaje	Valor presente
Porcentaje de cumplimiento promedio de las metas de MIDE Jalisco (programado)	Porcentaje	Valor presente

Fuente de Información	Dirección General de Planeación y Evaluación Participativa. Secretaría de Planeación y Participación Ciudadana. Gobierno del Estado de Jalisco, Cifras preliminares a diciembre de 2020.
Medios de verificación	
Supuestos	
Observaciones	
Id_mir	<input type="text" value="25592"/>

- 1 El presente documento despliega la información perteneciente a los indicadores estratégicos y gestión de aquellos programas presupuestarios que proveen de bienes y servicios que generan valor público a la ciudadanía jalisciense
- 2 Se muestra el número del Componente relacionado con el indicador.

GOBIERNO DEL ESTADO DE JALISCO
PRESUPUESTO DE EGRESOS PARA EL EJERCICIO FISCAL 2022
Ficha Técnica de Indicador

Sistema de Evaluación del Desempeño (SED)

Gobierno del Estado de Jalisco		Secretaría de la Hacienda Pública	
Datos del Programa			
Avisos Notariales			
Eje: Gobierno efectivo e integridad pública		Tema: Acceso a la Información, Transparencia y Protección de Datos Personales	
¿Quién gasta?			
17	Unidad Presupuestal	000	Unidad Responsable
Procuraduría Social		Procuraduría Social	
		00401	Unidad Ejecutora del Gasto
		Subprocuraduría de Representación Social	
¿Para qué se gasta?			
Finalidad		Función	
Desarrollo Social		Protección Social	
		Otros de Seguridad Social y Asistencia Social	
Presupuesto asignado al Programa Presupuestario			
		Monto \$3,792,165.00	
Objetivos			
Nivel	Clave Componente	Resumen Narrativo	
Propósito			
Datos del Indicador			
Denominación		Método de cálculo	
Índice de recurrencia en materia de acceso a la información del poder Ejecutivo		((Proporción de solicitudes de acceso a la información resueltas (Realizado)/Proporción de solicitudes de acceso a la información resueltas (Programado))*100	
Descripción del Indicador			
Se refiere a la proporción de solicitudes de acceso a la información resueltas, sobre las resoluciones de recursos de revisión.			
Tipo de Indicador	Estratégico	Dimensión del Indicador	Eficacia
Cobertura	Estatral	Frecuencia de Medición	Anual
		Año de Medición del Resultado	2024
Desagregado meta valor por género			
Parámetros de semaforización		Meta Institucional	Meta Valor
130	80.00	100%	3
79.99	60.00	Unidad de medida (meta valor)	
59.99	0	Índice	
0		Hombre	Mujer
		No disponible	No disponible
Sentido del indicador		Línea Base (meta valor)	
Descendente		2	
		Año (Línea base)	
		2021	
VARIABLES DEL INDICADOR			
Nombre de la Variable		Unidad de medida	Tipo de Acumulación
Proporción de solicitudes de acceso a la información resueltas (realizado)		Índice	Valor presente
Proporción de solicitudes de acceso a la información resueltas (programado)		Índice	Valor presente
Fuente de Información			
Coordinación General de Transparencia con datos del Sistema de Reportes de Solicitudes de Información (SIREs) / Informes anuales ITEI. 2020			
Medios de verificación			
Supuestos			
Observaciones			
Id_mir	33630		

- 1 El presente documento despliega la información perteneciente a los indicadores estratégicos y gestión de aquellos programas presupuestarios que proveen de bienes y servicios que generan valor público a la ciudadanía jalisciense
- 2 Se muestra el número del Componente relacionado con el indicador.

EL ESTADO DE JALISCO

PERIÓDICO OFICIAL

1670

GOBIERNO DEL ESTADO DE JALISCO PRESUPUESTO DE EGRESOS PARA EL EJERCICIO FISCAL 2022 Ficha Técnica de Indicador

Sistema de Evaluación del Desempeño (SED)

Gobierno del Estado de Jalisco Secretaría de la Hacienda Pública

Datos del Programa

Avisos Notariales

Eje: Gobierno efectivo e integridad pública

Tema: Acceso a la Información, Transparencia y Protección de Datos Personales

¿Quién gasta?

17	Unidad Presupuestal	000	Unidad Responsable	00401	Unidad Ejecutora del Gasto
	Procuraduría Social		Procuraduría Social		Subprocuraduría de Representación Social

¿Para qué se gasta?

Finalidad	Función	Subfunción
Desarrollo Social	Protección Social	Otros de Seguridad Social y Asistencia Social

Presupuesto asignado al Programa Presupuestario

Monto

Objetivos

Nivel	Clave Componente	Resumen Narrativo
Componente	01	Avisos de disposición testamentaria y solicitudes de búsqueda de disposición testamentaria atendidas por medio de la plataforma

Datos del Indicador

Denominación	Método de cálculo
Total de avisos notariales digitalizados	(Número de avisos notariales digitalizados (Realizado) / Número de avisos notariales digitalizados (Programado))*100

Descripción del Indicador

Este indicador mide el total de avisos notariales digitalizados

Tipo de Indicador	Gestión	Dimensión del Indicador	Eficacia	Año de Medición del Resultado	2022
Cobertura	Estatal	Frecuencia de Medición	Trimestral		

Desagregado meta valor por género

	Meta Institucional	Meta Valor	Unidad de medida (meta valor)	Hombre	Mujer
Parámetros de semafización	100%	6,000	Aviso	No disponible	No disponible
0	59.99	60.00	79.99	80.00	130
<div style="display: flex; justify-content: space-around; width: 100px;"> <div style="width: 15px; height: 15px; background-color: red; margin: 2px;"></div> <div style="width: 15px; height: 15px; background-color: red; margin: 2px;"></div> <div style="width: 15px; height: 15px; background-color: yellow; margin: 2px;"></div> <div style="width: 15px; height: 15px; background-color: yellow; margin: 2px;"></div> <div style="width: 15px; height: 15px; background-color: green; margin: 2px;"></div> <div style="width: 15px; height: 15px; background-color: green; margin: 2px;"></div> </div>	Sentido del Indicador	Línea Base (meta valor)	Año (Línea base)		
	Ascendente	No disponible	No disponible		

Variables del Indicador

Nombre de la Variable	Unidad de medida	Tipo de Acumulación
Número de avisos notariales digitalizados (realizado)	Aviso	Suma
Número de avisos notariales digitalizados (programado)	Aviso	Suma

Fuente de Información Informe interno mensual de la SubProcuraduría de Representación Social 2022

Medios de verificación Base de datos internas y reportes estadísticos, de la Subprocuraduría de Representación Social, Procuraduría Social, 2021

Supuestos Existen los recursos tecnológicos, humanos y financieros para realizar la digitalización de avisos notariales

Observaciones

Id_mir

- 1 El presente documento despliega la información perteneciente a los indicadores estratégicos y gestión de aquellos programas presupuestarios que proveen de bienes y servicios que generan valor público a la ciudadanía jalisciense
- 2 Se muestra el número del Componente relacionado con el indicador.

GOBIERNO DEL ESTADO DE JALISCO
PRESUPUESTO DE EGRESOS PARA EL EJERCICIO FISCAL 2022
Ficha Técnica de Indicador

Sistema de Evaluación del Desempeño (SED)

Gobierno del Estado de Jalisco		Secretaría de la Hacienda Pública	
Datos del Programa			
Avisos Notariales			
Eje: Gobierno efectivo e integridad pública		Tema: Acceso a la Información, Transparencia y Protección de Datos Personales	
¿Quién gasta?			
17	Unidad Presupuestal	000	Unidad Responsable
Procuraduría Social		Procuraduría Social	
		00401	Unidad Ejecutora del Gasto
		Subprocuraduría de Representación Social	
¿Para qué se gasta?			
Finalidad		Función	
Desarrollo Social		Protección Social	
		Otros de Seguridad Social y Asistencia Social	
Presupuesto asignado al Programa Presupuestario			
		Monto \$3,792,165.00	
Objetivos			
Nivel	Clave Componente	Resumen Narrativo	
Componente	02	Seguridad jurídica brindada a los ciudadanos a través de las búsquedas testamentarias	
Datos del Indicador			
Denominación		Método de cálculo	
Total de avisos notariales y búsquedas testamentarias		(Numero de avisos notariales y búsquedas testamentarias (Realizado) / Numero de avisos notariales y búsquedas testamentarias (Programado)) *100	
Descripción del Indicador			
Este indicador muestra el total de avisos notariales y búsquedas testamentarias			
Tipo de Indicador	Estratégico	Dimensión del Indicador	Eficacia
Cobertura	Estatral	Frecuencia de Medición	Trimestral
		Año de Medición del Resultado	2022
Desagregado meta valor por género			
Parámetros de semaforización		Meta Institucional	Meta Valor
0	59.99	100%	38,000
60.00	79.99	Unidad de medida (meta valor)	
80.00	130	Aviso	
		Hombre	Mujer
		No disponible	No disponible
		Sentido del indicador	Línea Base (meta valor)
		Ascendente	No disponible
		Año (Línea base)	
		No disponible	
VARIABLES DEL INDICADOR			
Nombre de la Variable		Unidad de medida	Tipo de Acumulación
Numero de avisos notariales y búsquedas testamentarias (realizado)		Aviso	Suma
Numero de avisos notariales y búsquedas testamentarias (programado)		Aviso	Suma
Fuente de Información			
Informe interno mensual de la SubProcuraduría de Representación Social 2022			
Medios de verificación			
Base de datos internas y reportes estadísticos, de la Subprocuraduría de Representación Social, Procuraduría Social, 2021			
Supuestos			
Existen las peticiones por parte de los notarios públicos y de la ciudadanía en general			
Observaciones			
Id_mir	27225		

- 1 El presente documento despliega la información perteneciente a los indicadores estratégicos y gestión de aquellos programas presupuestarios que proveen de bienes y servicios que generan valor público a la ciudadanía jalisciense
- 2 Se muestra el número del Componente relacionado con el indicador.

EL ESTADO DE JALISCO

PERIÓDICO OFICIAL

1672

GOBIERNO DEL ESTADO DE JALISCO PRESUPUESTO DE EGRESOS PARA EL EJERCICIO FISCAL 2022 Ficha Técnica de Indicador

Sistema de Evaluación del Desempeño (SED)

Gobierno del Estado de Jalisco Secretaría de la Hacienda Pública

Datos del Programa

Observancia de la legalidad y el respeto de los derechos fundamentales de la ciudadanía.

Eje: Seguridad ciudadana, justicia y estado de derecho Tema: Procuración de Justicia

¿Quién gasta?

17	Unidad Presupuestal	000	Unidad Responsable	00401	Unidad Ejecutora del Gasto
	Procuraduría Social		Procuraduría Social		Subprocuraduría de Representación Social

¿Para qué se gasta?

Finalidad	Función	Subfunción
Gobierno	Justicia	Derechos Humanos

Presupuesto asignado al Programa Presupuestario

Monto

Objetivos

Nivel	Clave Componente	Resumen Narrativo
Componente	A4	Observancia de la legalidad otorgada en procedimientos jurisdiccionales en materia Familiar, Civil, Mercantil y Segunda Instancia en beneficio de la sociedad

Datos del Indicador

Denominación	Método de cálculo
Total de vistas en materia familiar, segunda instancia, civil y mercantil	(Número de vistas en materia familias, civil/mercantil y segunda instancia (Realizado) / Número de vistas en materia familias, civil/mercantil y segunda instancia (Programado))*100

Descripción del Indicador
Este indicador muestra el total de vistas en materia familiar, segunda instancia, civil y mercantil

Tipo de Indicador	Estratégico	Dimensión del Indicador	Eficacia	Año de Medición del Resultado	2022
Cobertura	Estatal	Frecuencia de Medición	Trimestral		

Desagregado meta valor por género

	Meta Institucional	Meta Valor	Unidad de medida (meta valor)	Hombre	Mujer
Parámetros de semaforización	100%	71,660	Vista	No disponible	No disponible
0 59.99 60.00 79.99 80.00 130	Sentido del Indicador	Línea Base (meta valor)	Año (Línea base)		
■ ■ ■ ■ ■ ■	Ascendente	No disponible	No disponible		

Variables del Indicador

Nombre de la Variable	Unidad de medida	Tipo de Acumulación
Número de vistas en materia familias, civil/mercantil y segunda instancia (realizado)	Vista	Suma
Número de vistas en materia familias, civil/mercantil y segunda instancia (programado)	Vista	Suma

Fuente de Información	Informe interno mensual de la SubProcuraduría de Representación Social y la Dirección de Regiones 2022
Medios de verificación	Base de datos internas y reportes estadísticos, de la Subprocuraduría de Representación Social y la Dirección de Regiones, Procuraduría Social, 2021
Supuestos	Existen solicitudes para dar vista
Observaciones	
Id_mir	27246

- 1 El presente documento despliega la información perteneciente a los indicadores estratégicos y gestión de aquellos programas presupuestarios que proveen de bienes y servicios que generan valor público a la ciudadanía jalisciense
- 2 Se muestra el número del Componente relacionado con el indicador.

GOBIERNO DEL ESTADO DE JALISCO
PRESUPUESTO DE EGRESOS PARA EL EJERCICIO FISCAL 2022
Ficha Técnica de Indicador

Sistema de Evaluación del Desempeño (SED)

Gobierno del Estado de Jalisco		Secretaría de la Hacienda Pública	
Datos del Programa			
Observancia de la legalidad y el respeto de los derechos fundamentales de la ciudadanía.			
Eje: Seguridad ciudadana, justicia y estado de derecho		Tema: Procuración de Justicia	
¿Quién gasta?			
17	Unidad Presupuestal	000	Unidad Responsable
Procuraduría Social		Procuraduría Social	
00401	Unidad Ejecutora del Gasto	Subprocuraduría de Representación Social	
¿Para qué se gasta?			
Finalidad		Subfunción	
Gobierno		Derechos Humanos	
Presupuesto asignado al Programa Presupuestario			
Monto		\$10,919,400.00	
Objetivos			
Nivel	Clave Componente	Resumen Narrativo	
Componente	I1	Representación jurídica otorgada para vigilar que se respeten los derechos de las niñas, niños y adolescentes durante un proceso	
Datos del Indicador			
Denominación		Método de cálculo	
Total de audiencias de escucha para niñas, niños y adolescentes		(Número de audiencias de escucha a niñas, niños y adolescentes (Realizado) / Número de audiencias de escucha a niñas, niños y adolescentes (Programado))*100	
Descripción del Indicador			
Este indicador muestra el total de audiencias de escucha para niñas, niños y adolescentes			
Tipo de Indicador	Dimensión del Indicador	Año de Medición del Resultado	2022
Gestión	Eficacia		
Cobertura	Frecuencia de Medición		
Estatral	Trimestral		
Desagregado meta valor por género			
Parámetros de semaforización		Meta Institucional	Meta Valor
0 59.99 60.00 79.99 80.00 130		100%	6,120
		Unidad de medida (meta valor)	Hombre
		Audiencia	No disponible
		Mujer	No disponible
		Sentido del Indicador	Línea Base (meta valor)
		Ascendente	No disponible
		Año (Línea base)	No disponible
Variabes del Indicador			
Nombre de la Variable		Unidad de medida	Tipo de Acumulación
Número de audiencias de escucha a niñas, niños y adolescentes (realizado)		Audiencia	Suma
Número de audiencias de escucha a niñas, niños y adolescentes (programado)		Audiencia	Suma
Fuente de Información: Informe interno mensual de la SubProcuraduría de Representación Social y la Dirección de Regiones 2022			
Medios de verificación: Base de datos internas y reportes estadísticos, de la Subprocuraduría de Representación Social y la Dirección de Regiones, Procuraduría Social, 2021			
Supuestos: Existen solicitudes para dar vista, al órgano jurisdiccional competente			
Observaciones:			
Id_mir: 27561			

- 1 El presente documento despliega la información perteneciente a los indicadores estratégicos y gestión de aquellos programas presupuestarios que proveen de biene y servicios que generan valor público a la ciudadanía jalisciense
- 2 Se muestra el número del Componente relacionado con el indicador.

GOBIERNO DEL ESTADO DE JALISCO PRESUPUESTO DE EGRESOS PARA EL EJERCICIO FISCAL 2022 Ficha Técnica de Indicador

Sistema de Evaluación del Desempeño (SED)

Gobierno del Estado de Jalisco Secretaría de la Hacienda Pública

Datos del Programa
Observancia de la legalidad y el respeto de los derechos fundamentales de la ciudadanía.

Eje: Seguridad ciudadana, justicia y estado de derecho Tema: Procuración de Justicia

¿Quién gasta?

17	Unidad Presupuestal	000	Unidad Responsable	00401	Unidad Ejecutora del Gasto
	Procuraduría Social		Procuraduría Social		Subprocuraduría de Representación Social

¿Para qué se gasta?

Finalidad	Función	Subfunción
Gobierno	Justicia	Derechos Humanos

Presupuesto asignado al Programa Presupuestario

Monto

Objetivos

Nivel	Clave Componente	Resumen Narrativo
Componente	F4	Acciones realizadas en materia de investigación para otorgar legalidad a las funciones desempeñadas

Datos del Indicador

Denominación	Método de cálculo
Total de Vistas a Notarías Públicas	(Número de vistas a expedientes de Notarios Públicos (Realizado) / Número de vistas a expedientes de Notarios Públicos (Programado))*100

Descripción del Indicador
Este indicador muestra el número total de Vistas a Notarías Públicas

Tipo de Indicador	Gestión	Dimensión del Indicador	Eficiencia	Año de Medición del Resultado	2022
Cobertura	Estatral	Frecuencia de Medición	Trimestral		

Desagregado meta valor por género

Parámetros de semaforización						Meta Institucional	Meta Valor	Unidad de medida (meta valor)	Hombre	Mujer
0	59.99	60.00	79.99	80.00	130	100%	600	Vista	No disponible	No disponible
Sentido del indicador						Línea Base (meta valor)	Año (Línea base)			
						Ascendente	No disponible	No disponible		

VARIABLES DEL INDICADOR

Nombre de la Variable	Unidad de medida	Tipo de Acumulación
Número de vistas a expedientes de Notarios Públicos (realizado)	Vista	Suma
Número de vistas a expedientes de Notarios Públicos (programado)	Vista	Suma

Fuente de Información

Medios de verificación

Supuestos

Observaciones

Id_mir

- 1 El presente documento despliega la información perteneciente a los indicadores estratégicos y gestión de aquellos programas presupuestarios que proveen de bienes y servicios que generan valor público a la ciudadanía jalisciense
- 2 Se muestra el número del Componente relacionado con el indicador.

GOBIERNO DEL ESTADO DE JALISCO PRESUPUESTO DE EGRESOS PARA EL EJERCICIO FISCAL 2022 Ficha Técnica de Indicador

Sistema de Evaluación del Desempeño (SED)

Gobierno del Estado de Jalisco Secretaría de la Hacienda Pública

Datos del Programa

Apoyo jurídico gratuito y de calidad para la tranquilidad jurídica de los jaliscienses.

Eje: Seguridad ciudadana, justicia y estado de derecho Tema: Procuración de Justicia

¿Quién gasta?

17	Unidad Presupuestal	000	Unidad Responsable	00402	Unidad Ejecutora del Gasto
	Procuraduría Social		Procuraduría Social		Subprocuraduría de Servicios Jurídicos Asistenciales

¿Para qué se gasta?

Finalidad	Función	Subfunción
Gobierno	Justicia	Derechos Humanos

Presupuesto asignado al Programa Presupuestario

Monto

Objetivos

Nivel	Clave Componente	Resumen Narrativo
Componente	A3	Informes socioeconómicos, valoraciones socioeconómicas y localizaciones realizadas por trabajo social en beneficio de los usuarios

Datos del Indicador

Denominación	Método de cálculo
Total de usuarios beneficiados por los estudios socioeconómicos, valoraciones socioeconómicas y localizaciones realizadas por trabajo social en beneficio de los usuarios	(Número de usuarios beneficiados por los estudios socioeconómicos, valoraciones socioeconómicas y localizaciones realizadas por trabajo (Realizado) / Número de usuarios beneficiados por los estudios socioeconómicos, valoraciones socioeconómicas y localizaciones realizadas por trabajo (Programado)) * 100

Descripción del Indicador
Este indicador mide el total de usuarios beneficiados por los estudios socioeconómicos, valoraciones socioeconómicas y localizaciones realizadas por trabajo social en beneficio de los usuarios

Tipo de Indicador	Gestión	Dimensión del Indicador	Eficacia	Año de Medición del Resultado	2022
Cobertura	Estatral	Frecuencia de Medición	Trimestral		

Desagregado meta valor por género						
Parámetros de semaforización		Meta Institucional	Meta Valor	Unidad de medida (meta valor)	Hombre	Mujer
0	59.99	100%	3,600	Usuario	No disponible	No disponible
60.00	79.99	Sentido del indicador	Línea Base (meta valor)	Año (Línea base)		
80.00	130	Ascendente	No disponible	No disponible		

VARIABLES DEL INDICADOR		
Nombre de la Variable	Unidad de medida	Tipo de Acumulación
Número de usuarios beneficiados por los estudios socioeconómicos, valoraciones socioeconómicas y localizaciones realizadas por trabajo (realizado)	Usuario	Suma
Número de usuarios beneficiados por los estudios socioeconómicos, valoraciones socioeconómicas y localizaciones realizadas por trabajo (programado)	Usuario	Suma

Fuente de Información	Informes internos de la SubProcuraduría Social de Servicios Jurídicos Asistenciales y la Dirección de Regiones de la Procuraduría Social 2022
Medios de verificación	Base de datos internas y reportes estadísticos de la SubProcuraduría de Servicios Jurídicos Asistenciales y la Dirección de Regiones, Procuraduría Social, 2021
Supuestos	Existe voluntad y disposición por parte del usuario que aprovecha los servicios que otorga la Procuraduría Social para someterse a las evaluaciones pertinentes
Observaciones	

Id_mir

- 1 El presente documento despliega la información perteneciente a los indicadores estratégicos y gestión de aquellos programas presupuestarios que proveen de bienes y servicios que generan valor público a la ciudadanía jalisciense
- 2 Se muestra el número del Componente relacionado con el indicador.

EL ESTADO DE JALISCO

PERIÓDICO OFICIAL

1676

GOBIERNO DEL ESTADO DE JALISCO PRESUPUESTO DE EGRESOS PARA EL EJERCICIO FISCAL 2022 Ficha Técnica de Indicador

Sistema de Evaluación del Desempeño (SED)						
Gobierno del Estado de Jalisco			Secretaría de la Hacienda Pública			
Datos del Programa						
Apoyo jurídico gratuito y de calidad para la tranquilidad jurídica de los jaliscienses.						
Eje: Seguridad ciudadana, justicia y estado de derecho			Tema: Procuración de Justicia			
¿Quién gasta?						
17	Unidad Presupuestal	000	Unidad Responsable	00402	Unidad Ejecutora del Gasto	
Procuraduría Social		Procuraduría Social		Subprocuraduría de Servicios Jurídicos Asistenciales		
¿Para qué se gasta?						
Finalidad		Función		Subfunción		
Gobierno		Justicia		Derechos Humanos		
Presupuesto asignado al Programa Presupuestario						
Monto		\$39,651,502.00				
Objetivos						
Nivel	Clave Componente	Resumen Narrativo				
Componente	A9	Patrocinio de juicios nuevos brindados a favor de la ciudadanía en materia civil, mercantil, laboral burocrático y familiar				
Datos del Indicador						
Denominación			Método de cálculo			
Total de patrocinio de juicios nuevos brindados a favor de la ciudadanía en materia familiar, civil, mercantil y laboral burocrático			(Número de patrocinio de juicios nuevos brindados a favor de la ciudadanía en materia civil, mercantil y laboral burocrático (Realizado) / Número de patrocinio de juicios nuevos brindados a favor de la ciudadanía en materia civil, mercantil y laboral burocrático (Programado))*100			
Descripción del Indicador						
Este indicador mide el total de patrocinio de juicios nuevos brindados a favor de la ciudadanía en materia civil, mercantil y laboral burocrático						
Tipo de Indicador	Gestión	Dimensión del Indicador	Eficacia	Año de Medición del Resultado	2022	
Cobertura	Estatal	Frecuencia de Medición	Trimestral			
Desagregado meta valor por género						
Parámetros de semaforización		Meta Institucional	Meta Valor	Unidad de medida (meta valor)	Hombre	Mujer
0	59.99	60.00	79.99	80.00	130	100%
■	■	■	■	■	■	■
		Sentido del Indicador	Línea Base (meta valor)	Año (Línea base)		
		Ascendente	No disponible	No disponible		
Variables del Indicador						
Nombre de la Variable			Unidad de medida	Tipo de Acumulación		
Número de patrocinio de juicios nuevos brindados a favor de la ciudadanía en materia civil, mercantil y laboral burocrático (realizado)			Juicio	Suma		
Número de patrocinio de juicios nuevos brindados a favor de la ciudadanía en materia civil, mercantil y laboral burocrático (programado)			Juicio	Suma		
Fuente de Información	Informes internos de la SubProcuraduría Social de Servicios Jurídicos Asistenciales y la Dirección de Regiones de la Procuraduría Social 2022					
Medios de verificación	Base de datos internas y reportes estadísticos de la SubProcuraduría de Servicios Jurídicos Asistenciales y la Dirección de Regiones, Procuraduría Social, 2021					
Supuestos	Existen solicitudes por parte de la ciudadanía hacia los servicios que otorga la Procuraduría Social					
Observaciones						
Id_mir	27238					

- 1 El presente documento despliega la información perteneciente a los indicadores estratégicos y gestión de aquellos programas presupuestarios que proveen de bienes y servicios que generan valor público a la ciudadanía jalisciense
- 2 Se muestra el número del Componente relacionado con el indicador.

GOBIERNO DEL ESTADO DE JALISCO
PRESUPUESTO DE EGRESOS PARA EL EJERCICIO FISCAL 2022
Ficha Técnica de Indicador

Sistema de Evaluación del Desempeño (SED)

Gobierno del Estado de Jalisco Secretaría de la Hacienda Pública

Datos del Programa

Apoyo jurídico gratuito y de calidad para la tranquilidad jurídica de los jaliscienses.

Eje: Seguridad ciudadana, justicia y estado de derecho Tema: Procuración de Justicia

¿Quién gasta?

17	Unidad Presupuestal	000	Unidad Responsable	00402	Unidad Ejecutora del Gasto
	Procuraduría Social		Procuraduría Social		Subprocuraduría de Servicios Jurídicos Asistenciales

¿Para qué se gasta?

Finalidad	Función	Subfunción
Gobierno	Justicia	Derechos Humanos

Presupuesto asignado al Programa Presupuestario

Monto

Objetivos

Nivel	Clave Componente	Resumen Narrativo
Componente	D5	Sesiones de mediaciones y conciliaciones realizadas en materia civil, mercantil y familiar

Datos del Indicador

Denominación	Método de cálculo
Total de sesiones de mediación	(Número de sesiones de mediaciones y conciliación realizadas en materia civil, mercantil y familiar (Realizado) / Número de sesiones de mediaciones y conciliación realizadas en materia civil, mercantil y familiar (Programado))*100

Descripción del Indicador

Este indicador mide el total de sesiones de mediaciones y conciliaciones realizadas en materia civil, mercantil y familiar

Tipo de Indicador	Gestión	Dimensión del Indicador	Eficacia	Año de Medición del Resultado	2022
Cobertura	Estatal	Frecuencia de Medición	Trimestral		

Desagregado meta valor por género

	Meta Institucional	Meta Valor	Unidad de medida (meta valor)	Hombre	Mujer
Parámetros de semaforización	100%	2,200	Sesión	No disponible	No disponible
0	59.99	60.00	79.99	80.00	130
■ ■ ■ ■ ■	Sentido del Indicador	Línea Base (meta valor)	Año (Línea base)		
	Ascendente	No disponible	No disponible		

Variables del Indicador

Nombre de la Variable	Unidad de medida	Tipo de Acumulación
Número de sesiones de mediaciones y conciliación realizadas en materia civil, mercantil y familiar (realizado)	Sesión	Suma
Número de sesiones de mediaciones y conciliación realizadas en materia civil, mercantil y familiar (programado)	Sesión	Suma

Fuente de Información Informes internos de la SubProcuraduría Social de Servicios Jurídicos Asistenciales y la Dirección de Regiones de la Procuraduría Social 2022

Medios de verificación Base de datos internas y reportes estadísticos de la SubProcuraduría de Servicios Jurídicos Asistenciales y la Dirección de Regiones, Procuraduría Social, 2021

Supuestos Las partes involucradas cumplen con las características para la aplicación de métodos alternos de solución de conflictos

Observaciones

Id_mir

- 1 El presente documento despliega la información perteneciente a los indicadores estratégicos y gestión de aquellos programas presupuestarios que proveen de bienes y servicios que generan valor público a la ciudadanía jalisciense
- 2 Se muestra el número del Componente relacionado con el indicador.

EL ESTADO DE JALISCO

PERIÓDICO OFICIAL

1678

GOBIERNO DEL ESTADO DE JALISCO PRESUPUESTO DE EGRESOS PARA EL EJERCICIO FISCAL 2022 Ficha Técnica de Indicador

Sistema de Evaluación del Desempeño (SED)

Gobierno del Estado de Jalisco		Secretaría de la Hacienda Pública	
Datos del Programa			
Apoyo jurídico gratuito y de calidad para la tranquilidad jurídica de los jaliscienses.			
Eje: Seguridad ciudadana, justicia y estado de derecho		Tema: Procuración de Justicia	
¿Quién gasta?			
17	Unidad Presupuestal	000	Unidad Responsable
Procuraduría Social		Procuraduría Social	
00402	Unidad Ejecutora del Gasto		
Subprocuraduría de Servicios Jurídicos Asistenciales			
¿Para qué se gasta?			
Finalidad		Función	
Gobierno		Justicia	
		Subfunción	
		Derechos Humanos	
Presupuesto asignado al Programa Presupuestario			
		Monto	
		\$39,651,502.00	
Objetivos			
Nivel	Clave Componente	Resumen Narrativo	
Componente	A1	Juicios nuevos patrocinados en materia Familiar	
Datos del Indicador			
Denominación		Método de cálculo	
Total de juicios patrocinados en materia familiar		$\frac{\text{(Numero de juicios patrocinados en materia familiar (Realizado))}}{\text{(Numero de juicios patrocinados en materia familiar (Programado))}} * 100$	
Descripción del Indicador			
Este indicador mide el total de juicios patrocinados en materia familiar			
Tipo de Indicador	Dimensión del Indicador	Eficiencia	Año de Medición del Resultado
Gestión			2022
Cobertura	Frecuencia de Medición	Trimestral	
Estatad			
Desagregado meta valor por género			
Parámetros de semaforización		Meta Institucional	Meta Valor
0	59.99	100%	6,100
60.00	79.99	Sentido del indicador	Unidad de medida (meta valor)
80.00	130	Ascendente	Juicio
130		Línea Base (meta valor)	Hombre
		No disponible	No disponible
		Año (Línea base)	Mujer
		No disponible	No disponible
Variables del Indicador			
Nombre de la Variable		Unidad de medida	Tipo de Acumulación
Numero de juicios patrocinados en materia familiar (realizado)		Juicio	Suma
Numero de juicios patrocinados en materia familiar (programado)		Juicio	Suma
Fuente de Información		Informes de la Procuraduría social 2022	
Medios de verificación		Informes Propios de la Procuraduría Social 2022	
Supuestos		Las personas con problemas jurídicos de orden familiar, requieren los servicios de la procuraduría social, para llegar a acuerdos que beneficien a la sociedad y a la reconstrucción del tejido humano	
Observaciones			
Id_mir	30402		

- 1 El presente documento despliega la información perteneciente a los indicadores estratégicos y gestión de aquellos programas presupuestarios que proveen de bienes y servicios que generan valor público a la ciudadanía jalisciense
- 2 Se muestra el número del Componente relacionado con el indicador.

GOBIERNO DEL ESTADO DE JALISCO
PRESUPUESTO DE EGRESOS PARA EL EJERCICIO FISCAL 2022
Ficha Técnica de Indicador

Sistema de Evaluación del Desempeño (SED)

Gobierno del Estado de Jalisco		Secretaría de la Hacienda Pública	
Datos del Programa			
Procuración de Justicia Social en regiones y municipios del Estado de Jalisco			
Eje: Seguridad ciudadana, justicia y estado de derecho		Tema: Procuración de Justicia	
¿Quién gasta?			
17	Unidad Presupuestal	000	Unidad Responsable
Procuraduría Social		Procuraduría Social	
		00403	Unidad Ejecutora del Gasto
		Dirección General de Regiones	
¿Para qué se gasta?			
Finalidad		Función	
Gobierno		Justicia	
		Subfunción	
		Procuración de Justicia	
Presupuesto asignado al Programa Presupuestario			
		Monto	
		\$2,711,240.00	
Objetivos			
Nivel	Clave Componente	Resumen Narrativo	
Fin			
Datos del Indicador			
Denominación		Método de cálculo	
Posición en el Subíndice Sistema de Derecho Confiable y Objetivo del Índice de Competitividad, IMCO		(Posición en el Subíndice Sistema de Derecho Confiable y Objetivo del Índice de Competitividad, IMCO (Realizado)/Posición en el Subíndice Sistema de Derecho Confiable y Objetivo del Índice de Competitividad, IMCO (Programado))*100	
Descripción del Indicador			
El ?Sistema de Derecho Confiable y Objetivo ? es un subíndice del Índice de Competitividad, el subíndice de Derecho considera indicadores sobre delitos, denuncias, percepción de seguridad y cumplimiento de contratos.			
Tipo de Indicador	Estratégico	Dimensión del Indicador	Eficacia
Cobertura	Estatal	Frecuencia de Medición	Anual
		Año de Medición del Resultado	2024
		Desagregado meta valor por género	
		Meta Institucional	Meta Valor
		100%	21
Parámetros de semaforización		Unidad de medida (meta valor)	Hombre
130	80.00	Posición	No disponible
79.99	60.00		
59.99	0	Línea Base (meta valor)	Mujer
0		18	No disponible
		Sentido del Indicador	Año (Línea base)
		Descendente	2021
Variables del Indicador			
Nombre de la Variable		Unidad de medida	Tipo de Acumulación
Posición en el Subíndice Sistema de Derecho Confiable y Objetivo del Índice de Competitividad, IMCO (realizado)		Posición	Valor presente
Posición en el Subíndice Sistema de Derecho Confiable y Objetivo del Índice de Competitividad, IMCO (programado)		Posición	Valor presente
Fuente de Información	IMCO, Índice de Competitividad Estatal 2021.		
Medios de verificación			
Supuestos			
Observaciones			
Id_mir	33429		
1	El presente documento despliega la información perteneciente a los indicadores estratégicos y gestión de aquellos programas presupuestarios que proveen de bienes y servicios que generan valor público a la ciudadanía jalisciense		
2	Se muestra el número del Componente relacionado con el indicador.		

EL ESTADO DE JALISCO

PERIÓDICO OFICIAL

1680

GOBIERNO DEL ESTADO DE JALISCO PRESUPUESTO DE EGRESOS PARA EL EJERCICIO FISCAL 2022 Ficha Técnica de Indicador

Sistema de Evaluación del Desempeño (SED)

Gobierno del Estado de Jalisco Secretaría de la Hacienda Pública

Datos del Programa

Procuración de Justicia Social en regiones y municipios del Estado de Jalisco

Eje: Seguridad ciudadana, justicia y estado de derecho Tema: Procuración de Justicia

¿Quién gasta?

17	Unidad Presupuestal	000	Unidad Responsable	00403	Unidad Ejecutora del Gasto
	Procuraduría Social		Procuraduría Social		Dirección General de Regiones

¿Para qué se gasta?

Finalidad	Función	Subfunción
Gobierno	Justicia	Procuración de Justicia

Presupuesto asignado al Programa Presupuestario

Monto

Objetivos

Nivel	Clave Componente	Resumen Narrativo
Propósito		

Datos del Indicador

Denominación	Método de cálculo
Porcentaje de población que percibe a los ministerios públicos y procuradurías como corruptas	$(\text{Porcentaje de población que percibe a los ministerios públicos y procuradurías como corruptas (Realizado)} / \text{Porcentaje de población que percibe a los ministerios públicos y procuradurías como corruptas (Programado)}) * 100$

Descripción del Indicador
Este indicador muestra el porcentaje de la población de 18 años y más que considera a los ministerios públicos y procuradurías como corruptos.

Tipo de Indicador	Estratégico	Dimensión del Indicador	Eficacia	Año de Medición del Resultado	2024
Cobertura	Estatatal	Frecuencia de Medición	Anual		

Desagregado meta valor por género

Parámetros de semaforización <table style="width: 100%; text-align: center;"> <tr> <td style="border: 1px solid black; padding: 2px;">130</td> <td style="border: 1px solid black; padding: 2px;">80.00</td> <td style="border: 1px solid black; padding: 2px;">79.99</td> <td style="border: 1px solid black; padding: 2px;">60.00</td> <td style="border: 1px solid black; padding: 2px;">59.99</td> <td style="border: 1px solid black; padding: 2px;">0</td> </tr> <tr> <td style="background-color: red; width: 15px; height: 15px;"></td> <td style="background-color: red; width: 15px; height: 15px;"></td> <td style="background-color: yellow; width: 15px; height: 15px;"></td> <td style="background-color: yellow; width: 15px; height: 15px;"></td> <td style="background-color: green; width: 15px; height: 15px;"></td> <td style="background-color: green; width: 15px; height: 15px;"></td> </tr> </table>	130	80.00	79.99	60.00	59.99	0							Meta Institucional	Meta Valor	Unidad de medida (meta valor)	Hombre	Mujer
	130	80.00	79.99	60.00	59.99	0											
	100%	58	Porcentaje	No disponible	No disponible												
	Sentido del Indicador	Línea Base (meta valor)	Año (Línea base)														
	Descendente	67	2021														

Variables del Indicador

Nombre de la Variable	Unidad de medida	Tipo de Acumulación
Porcentaje de población que percibe a los ministerios públicos y procuradurías como corruptas (realizado)	Porcentaje	Valor presente
Porcentaje de población que percibe a los ministerios públicos y procuradurías como corruptas (programado)	Porcentaje	Valor presente

Fuente de Información: INEGI. Encuesta Nacional de Victimización y Percepción sobre Seguridad Pública (ENVIPE), 2020.

Medios de verificación:

Supuestos:

Observaciones:

Id_mir:

- 1 El presente documento despliega la información perteneciente a los indicadores estratégicos y gestión de aquellos programas presupuestarios que proveen de bienes y servicios que generan valor público a la ciudadanía jalisciense
- 2 Se muestra el número del Componente relacionado con el indicador.

GOBIERNO DEL ESTADO DE JALISCO
PRESUPUESTO DE EGRESOS PARA EL EJERCICIO FISCAL 2022
Ficha Técnica de Indicador

Sistema de Evaluación del Desempeño (SED)

Gobierno del Estado de Jalisco		Secretaría de la Hacienda Pública	
Datos del Programa			
Procuración de Justicia Social en regiones y municipios del Estado de Jalisco			
Eje: Seguridad ciudadana, justicia y estado de derecho		Tema: Procuración de Justicia	
¿Quién gasta?			
17	Unidad Presupuestal	000	Unidad Responsable
Procuraduría Social		Procuraduría Social	
		00403	Unidad Ejecutora del Gasto
		Dirección General de Regiones	
¿Para qué se gasta?			
Finalidad		Función	
Gobierno		Justicia	
		Subfunción	
		Procuración de Justicia	
Presupuesto asignado al Programa Presupuestario			
		Monto	
		\$2,711,240.00	
Objetivos			
Nivel		Clave Componente	
Componente		02	
Resumen Narrativo			
Atenciones otorgadas a Servidores Públicos en el interior del Estado			
Datos del Indicador			
Denominación		Método de cálculo	
Total de convenios realizados con municipios		$(\text{Número de convenios con Presidentes Municipales para colaborar (Realizado)} / \text{Número de convenios con Presidentes Municipales para colaborar (Programado)}) * 100$	
Descripción del Indicador			
Este indicador muestra el total de convenios realizados con municipios			
Tipo de Indicador		Dimensión del Indicador	
Gestión		Eficacia	
Cobertura		Frecuencia de Medición	
Estatal		Trimestral	
		Año de Medición del Resultado	
		2022	
Desagregado meta valor por género			
		Meta Institucional	Meta Valor
		100%	12
Unidad de medida (meta valor)		Desagregado meta valor por género	
Convenio		Hombre	Mujer
		No disponible	No disponible
Parámetros de semafización			
0	59.99	60.00	79.99
80.00	130		
Sentido del indicador		Línea Base (meta valor)	
Ascendente		No disponible	
		Año (Línea base)	
		No disponible	
VARIABLES DEL INDICADOR			
Nombre de la Variable		Unidad de medida	
Número de convenios con Presidentes Municipales para colaborar (realizado)		Convenio	
Número de convenios con Presidentes Municipales para colaborar (programado)		Convenio	
		Tipo de Acumulación	
		Suma	
Fuente de Información			
Informe interno de la Dirección General de Regiones, Procuraduría Social, 2022			
Medios de verificación			
Base de datos internas y reportes estadísticos de la Dirección de Regiones, Procuraduría Social, 2021			
Supuestos			
Existe la disponibilidad económica y social para la celebración de los convenios			
Observaciones			
Id_mir		27258	

- 1 El presente documento despliega la información perteneciente a los indicadores estratégicos y gestión de aquellos programas presupuestarios que proveen de bienes y servicios que generan valor público a la ciudadanía jalisciense
- 2 Se muestra el número del Componente relacionado con el indicador.

GOBIERNO DEL ESTADO DE JALISCO PRESUPUESTO DE EGRESOS PARA EL EJERCICIO FISCAL 2022 Ficha Técnica de Indicador

Sistema de Evaluación del Desempeño (SED)

Gobierno del Estado de Jalisco Secretaría de la Hacienda Pública

Datos del Programa

Procuración de Justicia Social en regiones y municipios del Estado de Jalisco

Eje: Seguridad ciudadana, justicia y estado de derecho Tema: Procuración de Justicia

¿Quién gasta?

17	Unidad Presupuestal	000	Unidad Responsable	00403	Unidad Ejecutora del Gasto
	Procuraduría Social		Procuraduría Social		Dirección General de Regiones

¿Para qué se gasta?

Finalidad	Función	Subfunción
Gobierno	Justicia	Procuración de Justicia

Presupuesto asignado al Programa Presupuestario

Monto

Objetivos

Nivel	Clave Componente	Resumen Narrativo
Componente	01	Visitas de supervisión realizadas a coordinaciones regionales

Datos del Indicador

Denominación	Método de cálculo
Total de visitas de supervisión realizadas a Coordinaciones Generales	$(\text{Número de visitas de supervisión a coordinaciones generales (Realizado)} / \text{Número de visitas de supervisión a coordinaciones generales (Programado)}) * 100$

Descripción del Indicador
Este indicador mide el total de visitas de supervisión realizadas a Coordinaciones Generales

Tipo de Indicador	Gestión	Dimensión del Indicador	Eficacia	Año de Medición del Resultado	2022
Cobertura	Estatal	Frecuencia de Medición	Trimestral		

Desagregado meta valor por género

	Meta Institucional	Meta Valor	Unidad de medida (meta valor)	Hombre	Mujer
	100%	110	Visita	No disponible	No disponible
Parámetros de semaforización					
0	59.99	60.00	79.99	80.00	130
■ ■ ■ ■ ■ ■					
	Sentido del indicador	Línea Base (meta valor)	Año (Línea base)		
	Ascendente	No disponible	No disponible		

Variables del Indicador

Nombre de la Variable	Unidad de medida	Tipo de Acumulación
Número de visitas de supervisión a coordinaciones generales (realizado)	Visita	Suma
Número de visitas de supervisión a coordinaciones generales (programado)	Visita	Suma

Fuente de Información

Medios de verificación

Supuestos

Observaciones

Id_mir

- 1 El presente documento despliega la información perteneciente a los indicadores estratégicos y gestión de aquellos programas presupuestarios que proveen de bienes y servicios que generan valor público a la ciudadanía jalisciense
- 2 Se muestra el número del Componente relacionado con el indicador.

GOBIERNO DEL ESTADO DE JALISCO
PRESUPUESTO DE EGRESOS PARA EL EJERCICIO FISCAL 2022

Ficha Técnica de Indicador

Sistema de Evaluación del Desempeño (SED)

Gobierno del Estado de Jalisco		Secretaría de la Hacienda Pública		
Datos del Programa				
Te Respaldamos				
Eje: Seguridad ciudadana, justicia y estado de derecho		Tema: Procuración de Justicia		
¿Quién gasta?				
17	Unidad Presupuestal	000	Unidad Responsable	
Procuraduría Social		Procuraduría Social		
		00403	Unidad Ejecutora del Gasto	
		Dirección General de Regiones		
¿Para qué se gasta?				
Finalidad		Subfunción		
Desarrollo Social		Otros de Seguridad Social y Asistencia Social		
Función		Subfunción		
Protección Social		Otros de Seguridad Social y Asistencia Social		
Presupuesto asignado al Programa Presupuestario				
Monto		\$42,910,877.00		
Objetivos				
Nivel	Clave Componente	Resumen Narrativo		
Componente	A2	Acceso a la Justicia otorgado a las personas más vulnerables del Estado		
Datos del Indicador				
Denominación		Método de cálculo		
Total de acciones para garantizar el acceso a la Justicia a las personas más vulnerables del Estado		(Número de acciones para garantizar el acceso a la Justicia a las personas más vulnerables del Estado (Realizado) / Número de acciones para garantizar el acceso a la Justicia a las personas más vulnerables del Estado (Programado))*100		
Descripción del Indicador				
Este indicador mide el total de acciones para el acceso a la Justicia otorgado a las personas más vulnerables del Estado				
Tipo de Indicador	Gestión	Dimensión del Indicador	Eficacia	
Cobertura	Estatal	Frecuencia de Medición	Trimestral	
		Año de Medición del Resultado		
		2022		
		Desagregado meta valor por género		
		Hombre	Mujer	
		No disponible	No disponible	
Parámetros de semafización		Meta Institucional	Meta Valor	
0	59.99	100%	1,400	
60.00	79.99			
80.00	130			
		Unidad de medida (meta valor)		
		Acción		
		Sentido del Indicador		
		Ascendente		
		Línea Base (meta valor)		
		No disponible		
		Año (Línea base)		
		No disponible		
VARIABLES DEL INDICADOR				
Nombre de la Variable		Unidad de medida	Tipo de Acumulación	
Número de acciones para garantizar el acceso a la Justicia a las personas más vulnerables del Estado (realizado)		Acción	Suma	
Número de acciones para garantizar el acceso a la Justicia a las personas más vulnerables del Estado (programado)		Acción	Suma	
Fuente de Información				
Informe, Te Respaldamos de la Procuraduría Social, 2022				
Medios de verificación				
Base de datos internas y reportes estadísticos del programa Te Respaldamos, Procuraduría Social, 2021				
Supuestos				
Existe la estabilidad política y social para garantizar el acceso a la justicia a grupos vulnerables en el Estado de Jalisco				
Observaciones				
Id_mir	27566			

- 1 El presente documento despliega la información perteneciente a los indicadores estratégicos y gestión de aquellos programas presupuestarios que proveen de bienes y servicios que generan valor público a la ciudadanía jalisciense
- 2 Se muestra el número del Componente relacionado con el indicador.

GOBIERNO DEL ESTADO DE JALISCO PRESUPUESTO DE EGRESOS PARA EL EJERCICIO FISCAL 2022 Ficha Técnica de Indicador

Sistema de Evaluación del Desempeño (SED)

Gobierno del Estado de Jalisco		Secretaría de la Hacienda Pública	
Datos del Programa			
Gobierno efectivo y eficiente			
Eje: Seguridad ciudadana, justicia y estado de derecho		Tema: Procuración de Justicia	
¿Quién gasta?			
17	Unidad Presupuestal	000	Unidad Responsable
Procuraduría Social		Procuraduría Social	
		00404	Unidad Ejecutora del Gasto
		Dirección Administrativa	
¿Para qué se gasta?			
Finalidad		Subfunción	
Gobierno		Derechos Humanos	
Función			
Justicia			
Presupuesto asignado al Programa Presupuestario			
Monto			
		\$19,503,813.00	
Objetivos			
Nivel	Clave Componente	Resumen Narrativo	
Componente	05	Sistemas informáticos actualizados de la dependencia	
Datos del Indicador			
Denominación		Método de cálculo	
Total de actualizaciones de los sistemas informáticos		$\frac{\text{(Número de actualizaciones de los sistemas informáticos (Realizado))}}{\text{(Número de actualizaciones de los sistemas informáticos (Programado))}} \times 100$	
Descripción del Indicador			
Este indicador muestra el total de actualizaciones de los sistemas informáticos			
Tipo de Indicador	Gestión	Dimensión del Indicador	Calidad
Cobertura	Estatal	Frecuencia de Medición	Trimestral
		Año de Medición del Resultado	2022
Desagregado meta valor por género			
Parámetros de semaforización		Meta Institucional	Meta Valor
0	59.99	100%	1
60.00	79.99	Unidad de medida (meta valor)	
80.00	130	Actualización	
		Hombre	Mujer
		No disponible	No disponible
		Sentido del indicador	Línea Base (meta valor)
		Ascendente	No disponible
		Año (Línea base)	No disponible
Variables del Indicador			
Nombre de la Variable		Unidad de medida	Tipo de Acumulación
Número de actualizaciones de los sistemas informáticos (realizado)		Actualización	Valor presente
Número de actualizaciones de los sistemas informáticos (programado)		Actualización	Valor presente
Fuente de Información Informes internos de la Dirección Administrativa de la Procuraduría Social 2022			
Medios de verificación Base de datos internas y reportes estadísticos de la Dirección Administrativa, Procuraduría Social, 2021			
Supuestos Se esta a la vanguardia tecnologica			
Observaciones			
Id_mir	27253		

- 1 El presente documento despliega la información perteneciente a los indicadores estratégicos y gestión de aquellos programas presupuestarios que proveen de bienes y servicios que generan valor público a la ciudadanía jalisciense
- 2 Se muestra el número del Componente relacionado con el indicador.

GOBIERNO DEL ESTADO DE JALISCO PRESUPUESTO DE EGRESOS PARA EL EJERCICIO FISCAL 2022 Ficha Técnica de Indicador

Sistema de Evaluación del Desempeño (SED)

Gobierno del Estado de Jalisco **Secretaría de la Hacienda Pública**

Datos del Programa

Gobierno efectivo y eficiente

Eje: Seguridad ciudadana, justicia y estado de derecho Tema: Procuración de Justicia

¿Quién gasta?

17	Unidad Presupuestal	000	Unidad Responsable	00404	Unidad Ejecutora del Gasto
Procuraduría Social		Procuraduría Social		Dirección Administrativa	

¿Para qué se gasta?

Finalidad	Función	Subfunción
Gobierno	Justicia	Derechos Humanos

Presupuesto asignado al Programa Presupuestario

Monto \$19,503,813.00

Objetivos

Nivel	Clave Componente	Resumen Narrativo
Componente	F2	Mecanismos implementados de controles financieros, materiales y humanos de la dependencia.

Datos del Indicador

Denominación	Método de cálculo
Total de inventarios revisados, nóminas firmadas/actualizadas	(Número de revisiones de inventarios, nóminas firmadas/actualizadas y personal capacitado (Realizado) / Número de revisiones de inventarios, nóminas firmadas/actualizadas y personal capacitado (Programado)) * 100

Descripción del Indicador Este indicador mide el total de inventarios revisados, nóminas firmadas/actualizadas

Tipo de Indicador	Gestión	Dimensión del Indicador	Eficacia	Año de Medición del Resultado	2022
Cobertura	Estatal	Frecuencia de Medición	Trimestral		

		Meta Institucional	Meta Valor	Unidad de medida (meta valor)	Desagregado meta valor por género	
Parámetros de semaforización	100%	25	Revisión	No disponible	No disponible	
0 59.99 60.00 79.99 80.00 130	Sentido del Indicador	Línea Base (meta valor)	Año (Línea base)			
■ ■ ■ ■ ■ ■	Ascendente	No disponible	No disponible			

Variables del Indicador

Nombre de la Variable	Unidad de medida	Tipo de Acumulación
Número de revisiones de inventarios, nóminas firmadas/actualizadas y personal capacitado (realizado)	Revisión	Suma
Número de revisiones de inventarios, nóminas firmadas/actualizadas y personal capacitado (programado)	Revisión	Suma

Fuente de Información Informes internos de la Dirección Administrativa de la Procuraduría Social 2022

Medios de verificación Base de datos internas y reportes estadísticos de la Dirección Administrativa, Procuraduría Social, 2021

Supuestos Se cuenta con la disponibilidad de horarios y de servidores públicos para que asistan a las capacitaciones

Observaciones

Id_mir 27265

- 1 El presente documento despliega la información perteneciente a los indicadores estratégicos y gestión de aquellos programas presupuestarios que proveen de bienes y servicios que generan valor público a la ciudadanía jalisciense
- 2 Se muestra el número del Componente relacionado con el indicador.

GOBIERNO DEL ESTADO DE JALISCO PRESUPUESTO DE EGRESOS PARA EL EJERCICIO FISCAL 2022 Ficha Técnica de Indicador

Sistema de Evaluación del Desempeño (SED)

Gobierno del Estado de Jalisco Secretaría de la Hacienda Pública

Datos del Programa

Gobierno efectivo y eficiente

Eje: Seguridad ciudadana, justicia y estado de derecho Tema: Procuración de Justicia

¿Quién gasta?

17	Unidad Presupuestal	000	Unidad Responsable	00404	Unidad Ejecutora del Gasto
	Procuraduría Social		Procuraduría Social		Dirección Administrativa

¿Para qué se gasta?

Finalidad	Función	Subfunción
Gobierno	Justicia	Derechos Humanos

Presupuesto asignado al Programa Presupuestario

Monto

Objetivos

Nivel	Clave Componente	Resumen Narrativo
Componente	06	Estrategias implementadas para la mejora de la calidad de los servicios

Datos del Indicador

Denominación	Método de cálculo
Total de instrumentos de evaluación aplicados a servidores públicos	$(\text{Número de evaluaciones aplicadas a los servidores públicos (Realizado)} / \text{Número de evaluaciones aplicadas a los servidores públicos (Programado)}) * 100$

Descripción del Indicador
Realización de evaluación a servidores públicos de la Procuraduría Social

Tipo de Indicador	Estratégico	Dimensión del Indicador	Calidad	Año de Medición del Resultado	2022
Cobertura	Estatral	Frecuencia de Medición	Anual		

Desagregado meta valor por género

Parámetros de semaforización						Meta Institucional	Meta Valor	Unidad de medida (meta valor)	Hombre	Mujer
0	59.99	60.00	79.99	80.00	130	100%	1	Evaluación	No disponible	No disponible
Sentido del indicador						Línea Base (meta valor)	Año (Línea base)			
Ascendente						No disponible	No disponible			

Variables del Indicador

Nombre de la Variable	Unidad de medida	Tipo de Acumulación
Número de evaluaciones aplicadas a los servidores públicos (realizado)	Evaluación	Suma
Número de evaluaciones aplicadas a los servidores públicos (programado)	Evaluación	Suma

Fuente de Información

Medios de verificación

Supuestos

Observaciones

Id_mir

- 1 El presente documento despliega la información perteneciente a los indicadores estratégicos y gestión de aquellos programas presupuestarios que proveen de bienes y servicios que generan valor público a la ciudadanía jalisciense
- 2 Se muestra el número del Componente relacionado con el indicador.

GOBIERNO DEL ESTADO DE JALISCO PRESUPUESTO DE EGRESOS PARA EL EJERCICIO FISCAL 2022 Ficha Técnica de Indicador

Sistema de Evaluación del Desempeño (SED)

Gobierno del Estado de Jalisco Secretaría de la Hacienda Pública

Datos del Programa

Vigilancia y cumplimiento de los derechos patrimoniales y personales de los Jaliscienses.

Eje: Seguridad ciudadana, justicia y estado de derecho Tema: Procuración de Justicia

¿Quién gasta?

17	Unidad Presupuestal	000	Unidad Responsable	00405	Unidad Ejecutora del Gasto
	Procuraduría Social		Procuraduría Social		Dirección de Visitaduría

¿Para qué se gasta?

Finalidad	Función	Subfunción
Gobierno	Justicia	Derechos Humanos

Presupuesto asignado al Programa Presupuestario

Monto

Objetivos

Nivel	Clave Componente	Resumen Narrativo
Fin		

Datos del Indicador

Denominación	Método de cálculo
Posición en el Subíndice Sistema de Derecho Confiable y Objetivo del Índice de Competitividad, IMCO	(Posición en el Subíndice Sistema de Derecho Confiable y Objetivo del Índice de Competitividad, IMCO (Realizado)/Posición en el Subíndice Sistema de Derecho Confiable y Objetivo del Índice de Competitividad, IMCO (Programado))*100

Descripción del Indicador

El ?Sistema de Derecho Confiable y Objetivo ? es un subíndice del Índice de Competitividad, el subíndice de Derecho considera indicadores sobre delitos, denuncias, percepción de seguridad y cumplimiento de contratos.

Tipo de Indicador	<input type="text" value="Estratégico"/>	Dimensión del Indicador	<input type="text" value="Eficacia"/>	Año de Medición del Resultado	<input type="text" value="2024"/>
Cobertura	<input type="text" value="Estatal"/>	Frecuencia de Medición	<input type="text" value="Anual"/>		

Desagregado meta valor por género

Parámetros de semaforización		Meta Institucional	Meta Valor	Unidad de medida (meta valor)	Desagregado meta valor por género	
<input type="text" value="130"/>	<input type="text" value="80.00"/>	<input type="text" value="100%"/>	<input type="text" value="21"/>	<input type="text" value="Posición"/>	<input type="text" value="No disponible"/>	<input type="text" value="No disponible"/>
<input type="text" value="79.99"/>	<input type="text" value="60.00"/>	Sentido del Indicador	Línea Base (meta valor)	Año (Línea base)		
<input type="text" value="59.99"/>	<input type="text" value="0"/>	<input type="text" value="Descendente"/>	<input type="text" value="18"/>	<input type="text" value="2021"/>		

Variables del Indicador

Nombre de la Variable	Unidad de medida	Tipo de Acumulación
Posición en el Subíndice Sistema de Derecho Confiable y Objetivo del Índice de Competitividad, IMCO (realizado)	Posición	Valor presente
Posición en el Subíndice Sistema de Derecho Confiable y Objetivo del Índice de Competitividad, IMCO (programado)	Posición	Valor presente

Fuente de Información

Medios de verificación

Supuestos

Observaciones

Id_mir

- 1 El presente documento despliega la información perteneciente a los indicadores estratégicos y gestión de aquellos programas presupuestarios que proveen de bienes y servicios que generan valor público a la ciudadanía jalisciense
- 2 Se muestra el número del Componente relacionado con el indicador.

GOBIERNO DEL ESTADO DE JALISCO PRESUPUESTO DE EGRESOS PARA EL EJERCICIO FISCAL 2022 Ficha Técnica de Indicador

Sistema de Evaluación del Desempeño (SED)

Gobierno del Estado de Jalisco Secretaría de la Hacienda Pública

Datos del Programa

Vigilancia y cumplimiento de los derechos patrimoniales y personales de los Jaliscienses.

Eje: Seguridad ciudadana, justicia y estado de derecho Tema: Procuración de Justicia

¿Quién gasta?

17	Unidad Presupuestal	000	Unidad Responsable	00405	Unidad Ejecutora del Gasto
	Procuraduría Social		Procuraduría Social		Dirección de Visitaduría

¿Para qué se gasta?

Finalidad	Función	Subfunción
Gobierno	Justicia	Derechos Humanos

Presupuesto asignado al Programa Presupuestario

Monto

Objetivos

Nivel	Clave Componente	Resumen Narrativo
Propósito		

Datos del Indicador

Denominación	Método de cálculo
Porcentaje de población que percibe a los ministerios públicos y procuradurías como corruptas	$(\text{Porcentaje de población que percibe a los ministerios públicos y procuradurías como corruptas (Realizado)} / \text{Porcentaje de población que percibe a los ministerios públicos y procuradurías como corruptas (Programado)}) * 100$

Descripción del Indicador
Este indicador muestra el porcentaje de la población de 18 años y más que considera a los ministerios públicos y procuradurías como corruptos.

Tipo de Indicador	Estratégico	Dimensión del Indicador	Eficacia	Año de Medición del Resultado	2024
Cobertura	Estatal	Frecuencia de Medición	Anual		

Desagregado meta valor por género

Parámetros de semaforización <div style="display: flex; justify-content: space-around; align-items: center;"> <div style="text-align: center;"> <input type="text" value="130"/> <div style="width: 10px; height: 10px; background-color: red; margin: 0 auto;"></div> </div> <div style="text-align: center;"> <input type="text" value="80.00"/> <div style="width: 10px; height: 10px; background-color: red; margin: 0 auto;"></div> </div> <div style="text-align: center;"> <input type="text" value="79.99"/> <div style="width: 10px; height: 10px; background-color: yellow; margin: 0 auto;"></div> </div> <div style="text-align: center;"> <input type="text" value="60.00"/> <div style="width: 10px; height: 10px; background-color: yellow; margin: 0 auto;"></div> </div> <div style="text-align: center;"> <input type="text" value="59.99"/> <div style="width: 10px; height: 10px; background-color: green; margin: 0 auto;"></div> </div> <div style="text-align: center;"> <input type="text" value="0"/> <div style="width: 10px; height: 10px; background-color: green; margin: 0 auto;"></div> </div> </div>	Meta Institucional	Meta Valor	Unidad de medida (meta valor)	Hombre	Mujer
	100%	58	Porcentaje	No disponible	No disponible
	Sentido del Indicador	Línea Base (meta valor)	Año (Línea base)		
Descendente	67	2021			

Variables del Indicador

Nombre de la Variable	Unidad de medida	Tipo de Acumulación
Porcentaje de población que percibe a los ministerios públicos y procuradurías como corruptas (realizado)	Porcentaje	Valor presente
Porcentaje de población que percibe a los ministerios públicos y procuradurías como corruptas (programado)	Porcentaje	Valor presente

Fuente de Información	INEGI. Encuesta Nacional de Victimización y Percepción sobre Seguridad Pública (ENVIPE), 2020.
Medios de verificación	
Supuestos	
Observaciones	
Id_mir	33424

- 1 El presente documento despliega la información perteneciente a los indicadores estratégicos y gestión de aquellos programas presupuestarios que proveen de bienes y servicios que generan valor público a la ciudadanía jalisciense
- 2 Se muestra el número del Componente relacionado con el indicador.

GOBIERNO DEL ESTADO DE JALISCO
PRESUPUESTO DE EGRESOS PARA EL EJERCICIO FISCAL 2022
Ficha Técnica de Indicador

Sistema de Evaluación del Desempeño (SED)

Gobierno del Estado de Jalisco		Secretaría de la Hacienda Pública	
Datos del Programa			
Vigilancia y cumplimiento de los derechos patrimoniales y personales de los Jaliscienses.			
Eje: Seguridad ciudadana, justicia y estado de derecho		Tema: Procuración de Justicia	
¿Quién gasta?			
17	Unidad Presupuestal	000	Unidad Responsable
Procuraduría Social		Procuraduría Social	
		00405	Unidad Ejecutora del Gasto
		Dirección de Visitaduría	
¿Para qué se gasta?			
Finalidad		Subfunción	
Gobierno		Derechos Humanos	
Presupuesto asignado al Programa Presupuestario			
Monto		\$5,149,178.00	
Objetivos			
Nivel	Clave Componente	Resumen Narrativo	
Componente	A1	Observaciones realizadas en visitas a Organismos de Asistencia Social, Cárceles, Registros Civiles y Registros Públicos	
Datos del Indicador			
Denominación		Método de cálculo	
Total de observaciones realizadas a cárceles municipales y estatales		(Número de observaciones en cárceles municipales y estatales (Realizado) / Número de observaciones en cárceles municipales y estatales (Programado))*100	
Descripción del Indicador			
Este indicador mide el total de observaciones realizadas a cárceles municipales y estatales			
Tipo de Indicador	Dimensión del Indicador	Año de Medición del Resultado	2022
Cobertura	Frecuencia de Medición	Mensual	
Parámetros de semaforización		Meta Institucional	Meta Valor
0	59.99	100%	180
60.00	79.99	Sentido del Indicador	Unidad de medida (meta valor)
80.00	130	Ascendente	Observación
		Línea Base (meta valor)	Desagregado meta valor por género
		No disponible	Hombre
		No disponible	Mujer
VARIABLES DEL INDICADOR			
Nombre de la Variable		Unidad de medida	Tipo de Acumulación
Número de observaciones en cárceles municipales y estatales (realizado)		Observación	Suma
Número de observaciones en cárceles municipales y estatales (programado)		Observación	Suma
Fuente de Información			
Informes interno de la Dirección de Visitaduría de la procuraduría social 2022			
Medios de verificación			
Base de datos internas y reportes estadísticos de la Dirección de Visitaduría, Procuraduría Social, 2021			
Supuestos			
Se respetan los derechos de todos los jaliscienses			
Observaciones			
Id_mir			
27262			

- 1 El presente documento despliega la información perteneciente a los indicadores estratégicos y gestión de aquellos programas presupuestarios que proveen de bienes y servicios que generan valor público a la ciudadanía jalisciense
- 2 Se muestra el número del Componente relacionado con el indicador.

EL ESTADO DE JALISCO

PERIÓDICO OFICIAL

1690

GOBIERNO DEL ESTADO DE JALISCO PRESUPUESTO DE EGRESOS PARA EL EJERCICIO FISCAL 2022 Ficha Técnica de Indicador

Sistema de Evaluación del Desempeño (SED)

Gobierno del Estado de Jalisco Secretaría de la Hacienda Pública

Datos del Programa

Vigilancia y cumplimiento de los derechos patrimoniales y personales de los Jaliscienses.

Eje: Seguridad ciudadana, justicia y estado de derecho Tema: Procuración de Justicia

¿Quién gasta?

17	Unidad Presupuestal	000	Unidad Responsable	00405	Unidad Ejecutora del Gasto
Procuraduría Social		Procuraduría Social		Dirección de Visitaduría	

¿Para qué se gasta?

Finalidad	Función	Subfunción
Gobierno	Justicia	Derechos Humanos

Presupuesto asignado al Programa Presupuestario

Monto \$5,149,178.00

Objetivos

Nivel	Clave Componente	Resumen Narrativo
Componente	A3	Visitas de inspección general y especial realizadas a oficinas del Registro Civil y Registro Público del estado de Jalisco

Datos del Indicador

Denominación	Método de cálculo
Total de visitas de inspección realizadas a oficinas del Registro Civil	(Número de visitas de inspección realizadas a oficinas del Registro Civil (Realizado) / Número de visitas de inspección realizadas a oficinas del Registro Civil (Programado))*100

Descripción del Indicador

Este indicador mide el total de visitas de inspección realizadas a oficinas del Registro Civil

Tipo de Indicador	Gestión	Dimensión del Indicador	Eficacia	Año de Medición del Resultado	2022
Cobertura	Estatal	Frecuencia de Medición	Trimestral		

Desagregado meta valor por género

	Meta Institucional	Meta Valor	Unidad de medida (meta valor)	Hombre	Mujer
0	100%	400	Visita	0.00	0.00

Parámetros de semaforización	Sentido del Indicador	Línea Base (meta valor)	Año (Línea base)
59.99 60.00 79.99 80.00 130	Ascendente	No disponible	No disponible

Variables del Indicador

Nombre de la Variable	Unidad de medida	Tipo de Acumulación
Número de visitas de inspección realizadas a oficinas del Registro Civil (realizado)	Visita	Suma
Número de visitas de inspección realizadas a oficinas del Registro Civil (programado)	Visita	Suma

Fuente de Información Informes interno de la Dirección de Visitaduría de la procuraduría social 2021

Medios de verificación Base de datos internas y reportes estadísticos de la Dirección de Visitaduría, Procuraduría Social, 2021

Supuestos Se cuenta con el recurso humano, material y económico para la realización de las visitas de inspección general y especiales

Observaciones

Id_mir 27268

- 1 El presente documento despliega la información perteneciente a los indicadores estratégicos y gestión de aquellos programas presupuestarios que proveen de bienes y servicios que generan valor público a la ciudadanía jalisciense
- 2 Se muestra el número del Componente relacionado con el indicador.

GOBIERNO DEL ESTADO DE JALISCO
PRESUPUESTO DE EGRESOS PARA EL EJERCICIO FISCAL 2022
Ficha Técnica de Indicador

Sistema de Evaluación del Desempeño (SED)

Gobierno del Estado de Jalisco		Secretaría de la Hacienda Pública	
Datos del Programa			
Vigilancia y cumplimiento de los derechos patrimoniales y personales de los Jaliscienses.			
Eje: Seguridad ciudadana, justicia y estado de derecho		Tema: Procuración de Justicia	
¿Quién gasta?			
17	Unidad Presupuestal	000	Unidad Responsable
Procuraduría Social		Procuraduría Social	
		00405	Unidad Ejecutora del Gasto
		Dirección de Visitaduría	
¿Para qué se gasta?			
Finalidad		Función	
Gobierno		Justicia	
		Subfunción	
		Derechos Humanos	
Presupuesto asignado al Programa Presupuestario			
		Monto	
		\$5,149,178.00	
Objetivos			
Nivel	Clave Componente	Resumen Narrativo	
Componente	C2	Visitas realizadas a organismos de asistencia social, cárceles municipales y estatales	
Datos del Indicador			
Denominación		Método de cálculo	
Total de visitas de inspección realizadas a organismos de asistencia social		$(\text{Número de visitas de inspección a organismos de asistencia social (Realizado)} / \text{Número de visitas de inspección a organismos de asistencia social (Programado)}) * 100$	
Descripción del Indicador			
Este indicador muestra el total de visitas de inspección realizadas a organismos de asistencia social			
Tipo de Indicador	Estratégico	Dimensión del Indicador	Eficacia
Cobertura	Estatal	Frecuencia de Medición	Mensual
		Desagregado meta valor por género	
Parámetros de semaforización		Meta Institucional	Meta Valor
0	59.99	100%	360
60.00	79.99	Unidad de medida (meta valor)	
80.00	130	Visita	
■	■	Hombre	
■	■	No disponible	
■	■	Mujer	
■	■	No disponible	
		Sentido del indicador	Línea Base (meta valor)
		Ascendente	No disponible
		Año (Línea base)	
		No disponible	
VARIABLES DEL INDICADOR			
Nombre de la Variable		Unidad de medida	Tipo de Acumulación
Número de visitas de inspección a organismos de asistencia social (realizado)		Visita	Suma
Número de visitas de inspección a organismos de asistencia social (programado)		Visita	Suma
Fuente de Información			
Informes interno de la Dirección de Visitaduría de la procuraduría social 2022			
Medios de verificación			
Base de datos internas y reportes estadísticos de la Dirección de Visitaduría, Procuraduría Social, 2021			
Supuestos			
Se cuenta con el recurso humano, material y económico para la realización de las visitas de inspección general y especiales			
Observaciones			
Id_mir	27270		

- 1 El presente documento despliega la información perteneciente a los indicadores estratégicos y gestión de aquellos programas presupuestarios que proveen de bienes y servicios que generan valor público a la ciudadanía jalisciense
- 2 Se muestra el número del Componente relacionado con el indicador.

GOBIERNO DEL ESTADO DE JALISCO PRESUPUESTO DE EGRESOS PARA EL EJERCICIO FISCAL 2022 Ficha Técnica de Indicador

Sistema de Evaluación del Desempeño (SED)

Gobierno del Estado de Jalisco Secretaría de la Hacienda Pública

Datos del Programa

Órgano Interno de Control

Eje: Gobierno efectivo e integridad pública Tema: Política de Integridad y Control Interno

¿Quién gasta?

18	Unidad Presupuestal	000	Unidad Responsable	00406	Unidad Ejecutora del Gasto
	Contraloría del Estado		Contraloría del Estado		Despacho del Contralor

¿Para qué se gasta?

Finalidad	Función	Subfunción
Gobierno	Coordinación de la Política de Gobierno	Función Pública

Presupuesto asignado al Programa Presupuestario

Monto

Objetivos

Nivel	Clave Componente	Resumen Narrativo
Fin		

Datos del Indicador

Denominación	Método de cálculo
Posición de Jalisco en la métrica de gobierno abierto	$(\text{Posición de Jalisco en la Métrica de Gobierno abierto (Realizado)} / \text{Posición de Jalisco en la Métrica de Gobierno abierto (Programado)}) * 100$

Descripción del Indicador
Se refiere a la posición de Jalisco en la Métrica de Gobierno abierto. La Métrica analiza el acceso a la información que tienen las y los ciudadanos para conocer las acciones de gobierno y, a su vez, en qué medida es posible incidir en su gestión.

Tipo de Indicador	Estratégico	Dimensión del Indicador	Eficacia	Año de Medición del Resultado	2024
Cobertura	Estatal	Frecuencia de Medición	Anual		

Desagregado meta valor por género

	Meta Institucional	Meta Valor	Unidad de medida (meta valor)	Hombre	Mujer
Parámetros de semaforización	100%	4	Posición	No disponible	No disponible
<div style="display: flex; justify-content: space-around; width: 100%;"> <div style="text-align: center;">130</div> <div style="text-align: center;">80.00</div> <div style="text-align: center;">79.99</div> <div style="text-align: center;">60.00</div> <div style="text-align: center;">59.99</div> <div style="text-align: center;">0</div> </div>	Sentido del Indicador	Línea Base (meta valor)	Año (Línea base)		
<div style="display: flex; justify-content: space-around; width: 100%;"> <div style="width: 15px; height: 15px; background-color: red; border: 1px solid black;"></div> <div style="width: 15px; height: 15px; background-color: red; border: 1px solid black;"></div> <div style="width: 15px; height: 15px; background-color: yellow; border: 1px solid black;"></div> <div style="width: 15px; height: 15px; background-color: yellow; border: 1px solid black;"></div> <div style="width: 15px; height: 15px; background-color: green; border: 1px solid black;"></div> <div style="width: 15px; height: 15px; background-color: green; border: 1px solid black;"></div> </div>	Descendente	5	2021		

Variables del Indicador

Nombre de la Variable	Unidad de medida	Tipo de Acumulación
Posición de Jalisco en la Métrica de Gobierno abierto (realizado)	Posición	Valor presente
Posición de Jalisco en la Métrica de Gobierno abierto (programado)	Posición	Valor presente

Fuente de Información

Medios de verificación

Supuestos

Observaciones

Id_mir

- 1 El presente documento despliega la información perteneciente a los indicadores estratégicos y gestión de aquellos programas presupuestarios que proveen de bienes y servicios que generan valor público a la ciudadanía jalisciense
- 2 Se muestra el número del Componente relacionado con el indicador.

GOBIERNO DEL ESTADO DE JALISCO
PRESUPUESTO DE EGRESOS PARA EL EJERCICIO FISCAL 2022
Ficha Técnica de Indicador

Sistema de Evaluación del Desempeño (SED)

Gobierno del Estado de Jalisco		Secretaría de la Hacienda Pública	
Datos del Programa			
Órgano Interno de Control			
Eje: Gobierno efectivo e integridad pública		Tema: Política de Integridad y Control Interno	
¿Quién gasta?			
18	Unidad Presupuestal	000	Unidad Responsable
Contraloría del Estado		Contraloría del Estado	
		00406	Unidad Ejecutora del Gasto
		Despacho del Contralor	
¿Para qué se gasta?			
Finalidad		Función	
Gobierno		Coordinación de la Política de Gobierno	
		Subfunción	
		Función Pública	
Presupuesto asignado al Programa Presupuestario			
		Monto	
		\$7,391,987.00	
Objetivos			
Nivel	Clave Componente	Resumen Narrativo	
Propósito			
Datos del Indicador			
Denominación		Método de cálculo	
Auditorías a la administración pública estatal		(Sumatoria de auditorías a la administración pública Estatal. (Realizado)/Sumatoria de auditorías a la administración pública Estatal. (Programado))*100	
Descripción del Indicador			
Este indicador muestra el número de auditorías practicadas a la administración pública estatal por el personal adscrito a la Contraloría del Estado. Lo anterior, con el fin de programar, coordinar, dirigir y aplicar auditorías a todas las dependencias y entidades de la administración pública del Estado para comprobar que se cumplan con lo establecido en las disposiciones legales y administrativas aplicables, tendientes a mejorar el servicio.			
Tipo de Indicador	Estratégico	Dimensión del Indicador	Eficacia
Año de Medición del Resultado	2024		
Cobertura	Estatal	Frecuencia de Medición	Anual
Desagregado meta valor por género			
Parámetros de semaforización		Meta Institucional	Meta Valor
0	59.99	100%	265
60.00	79.99	Unidad de medida (meta valor)	Unidad de medida (meta valor)
80.00	130	Auditoría	Auditoría
130		Desagregado meta valor por género	Desagregado meta valor por género
		No disponible	No disponible
		Sentido del Indicador	Línea Base (meta valor)
		Ascendente	129
		Año (Línea base)	2021
Variabes del Indicador			
Nombre de la Variable		Unidad de medida	Tipo de Acumulación
Sumatoria de auditorías a la administración pública Estatal. (realizado)		Auditoría	Valor presente
Sumatoria de auditorías a la administración pública Estatal. (programado)		Auditoría	Valor presente
Fuente de Información			
Dirección General de Control y Evaluación a Dependencias del Ejecutivo, Dirección General de Control y Evaluación a Organismos Paraestatales y Dirección General de Verificación y Control de Obra, Contraloría del Estado, Gobierno de Jalisco, Cifras preliminares julio de 2021.			
Medios de verificación			
Supuestos			
Observaciones			
Id_mir	33614		
1 El presente documento despliega la información perteneciente a los indicadores estratégicos y gestión de aquellos programas presupuestarios que proveen de bienes y servicios que generan valor público a la ciudadanía jalisciense			
2 Se muestra el número del Componente relacionado con el indicador.			

GOBIERNO DEL ESTADO DE JALISCO
PRESUPUESTO DE EGRESOS PARA EL EJERCICIO FISCAL 2022
Ficha Técnica de Indicador

Sistema de Evaluación del Desempeño (SED)						
Gobierno del Estado de Jalisco			Secretaría de la Hacienda Pública			
Datos del Programa						
Órgano Interno de Control						
Eje: Gobierno efectivo e integridad pública			Tema: Política de Integridad y Control Interno			
¿Quién gasta?						
18	Unidad Presupuestal	000	Unidad Responsable	00406	Unidad Ejecutora del Gasto	
Contraloría del Estado		Contraloría del Estado		Despacho del Contralor		
¿Para qué se gasta?						
Finalidad		Función		Subfunción		
Gobierno		Coordinación de la Política de Gobierno		Función Pública		
Presupuesto asignado al Programa Presupuestario						
Monto			\$7,391,987.00			
Objetivos						
Nivel	Clave Componente	Resumen Narrativo				
Componente	C4	Atención otorgada por parte de la Contralora a los temas vinculados con la sociedad civil, las instituciones y ciudadanía.				
Datos del Indicador						
Denominación			Método de cálculo			
Total de atenciones otorgadas por la Contralora a las convocatorias hechas para la vinculación con la sociedad civil, instituciones y ciudadanía			(Número de atenciones otorgadas por la Contralora a las convocatorias hechas por parte de la sociedad civil, instituciones y ciudadanía (Realizado) / Número de atenciones otorgadas por la Contralora a las convocatorias hechas por parte de la sociedad civil, instituciones y ciudadanía (Programado))*100			
Descripción del Indicador						
Este indicador mide las atenciones que la Controla del estado de Jalisco realiza para la vinculación con la Sociedad Civil, Instituciones y Ciudadanía.						
Tipo de Indicador	Gestión	Dimensión del Indicador	Eficacia	Año de Medición del Resultado	2022	
Cobertura	Estatral	Frecuencia de Medición	Mensual			
Desagregado meta valor por género						
Parámetros de semaforización		Meta Institucional	Meta Valor	Unidad de medida (meta valor)	Hombre	Mujer
0	59.99	100%	60	Convocatoria	No disponible	No disponible
60.00	79.99	Sentido del Indicador	Línea Base (meta valor)	Año (Línea base)		
80.00	130	Ascendente	6	2014		
Variables del Indicador						
Nombre de la Variable			Unidad de medida	Tipo de Acumulación		
Número de atenciones otorgadas por la Contralora a las convocatorias hechas por parte de la sociedad civil, instituciones y ciudadanía (realizado)			Convocatoria	Suma		
Número de atenciones otorgadas por la Contralora a las convocatorias hechas por parte de la sociedad civil, instituciones y ciudadanía (programado)			Convocatoria	Suma		
Fuente de Información						
Agenda pública y privada de la Titular, en el Despacho del Titular.						
Medios de verificación						
Agenda Pública de la Contralora.						
Supuestos						
La sociedad civil, las instituciones públicas y privadas cuentan con el interés y compromiso de trabajar de manera conjunta con la Contraloría del estado de Jalisco.						
Observaciones						
Id_mir	27283					

- 1 El presente documento despliega la información perteneciente a los indicadores estratégicos y gestión de aquellos programas presupuestarios que proveen de bienes y servicios que generan valor público a la ciudadanía jalisciense
- 2 Se muestra el número del Componente relacionado con el indicador.

GOBIERNO DEL ESTADO DE JALISCO
PRESUPUESTO DE EGRESOS PARA EL EJERCICIO FISCAL 2022
Ficha Técnica de Indicador

Sistema de Evaluación del Desempeño (SED)

Gobierno del Estado de Jalisco		Secretaría de la Hacienda Pública	
Datos del Programa			
Órgano Interno de Control			
Eje: Gobierno efectivo e integridad pública		Tema: Política de Integridad y Control Interno	
¿Quién gasta?			
18	Unidad Presupuestal	000	Unidad Responsable
Contraloría del Estado		Contraloría del Estado	
		00406	Unidad Ejecutora del Gasto
		Despacho del Contralor	
¿Para qué se gasta?			
Finalidad		Función	
Gobierno		Coordinación de la Política de Gobierno	
		Subfunción	
		Función Pública	
Presupuesto asignado al Programa Presupuestario			
Monto		\$7,391,987.00	
Objetivos			
Nivel	Clave Componente	Resumen Narrativo	
Componente	F3	Acciones conjuntas con los Órganos Internos de Control municipales realizadas para el fortalecimiento del Sistema Municipal de Control y Evaluación Gubernamental.	
Datos del Indicador			
Denominación		Método de cálculo	
Total de documentos realizados en conjunto con los Órganos Internos de Control municipales		(Número de documentos realizadas de acuerdo al Plan de Trabajo con los Órganos Internos de Control municipales (Realizado) / Número de documentos realizadas de acuerdo al Plan de Trabajo con los Órganos Internos de Control municipales (Programado))*100	
Descripción del Indicador			
Total de documentos realizados (Plan de Trabajo)			
Tipo de Indicador	Gestión	Dimensión del Indicador	Eficiencia
Cobertura	Estatal	Frecuencia de Medición	Semestral
		Desagregado meta valor por género	
Parámetros de semaforización		Meta Institucional	Meta Valor
0	59.99	100%	1
60.00	79.99	Unidad de medida (meta valor)	Documento
80.00	130	Hombre	No disponible
130		Mujer	No disponible
		Línea Base (meta valor)	Año (Línea base)
		Ascendente	6
			2014
Variables del Indicador			
Nombre de la Variable		Unidad de medida	Tipo de Acumulación
Número de documentos realizadas de acuerdo al Plan de Trabajo con los Órganos Internos de Control municipales (realizado)		Documento	Suma
Número de documentos realizadas de acuerdo al Plan de Trabajo con los Órganos Internos de Control municipales (programado)		Documento	Suma
Fuente de Información			
Plan de Trabajo de la Comisión de Contralores Municipios-Estado en el Despacho del Titular			
Medios de verificación			
Plan de Trabajo de la Comisión de Contralores Municipios-Estado, disponible en el Despacho de la Titular y en la página web de la Contraloría.			
Supuestos			
Los Órganos Internos de Control de los municipios que integran el estado de Jalisco, tienen el interés de trabajar conjuntamente con la Contraloría del Estado.			
Observaciones			
Id_mir	27285		

- 1 El presente documento despliega la información perteneciente a los indicadores estratégicos y gestión de aquellos programas presupuestarios que proveen de bienes y servicios que generan valor público a la ciudadanía jalisciense
- 2 Se muestra el número del Componente relacionado con el indicador.

EL ESTADO DE JALISCO

PERIÓDICO OFICIAL

1696

GOBIERNO DEL ESTADO DE JALISCO PRESUPUESTO DE EGRESOS PARA EL EJERCICIO FISCAL 2022 Ficha Técnica de Indicador

Sistema de Evaluación del Desempeño (SED)						
Gobierno del Estado de Jalisco			Secretaría de la Hacienda Pública			
Datos del Programa						
Órgano Interno de Control						
Eje: Gobierno efectivo e integridad pública			Tema: Política de Integridad y Control Interno			
¿Quién gasta?						
18	Unidad Presupuestal	000	Unidad Responsable	00406	Unidad Ejecutora del Gasto	
Contraloría del Estado		Contraloría del Estado		Despacho del Contralor		
¿Para qué se gasta?						
Finalidad		Función		Subfunción		
Gobierno		Coordinación de la Política de Gobierno		Función Pública		
Presupuesto asignado al Programa Presupuestario						
Monto			\$7,391,987.00			
Objetivos						
Nivel	Clave Componente	Resumen Narrativo				
Componente	C1	Acciones estratégicas de planeación, seguimiento, evaluación e innovación implementadas en las Direcciones y Organismos de la Contraloría.				
Datos del Indicador						
Denominación			Método de cálculo			
Total de atenciones y seguimientos otorgados a los oficios			$(\text{Número de atenciones y seguimientos otorgados a los oficios recibidos y expedidos (Realizado)} / \text{Número de atenciones y seguimientos otorgados a los oficios recibidos y expedidos (Programado)}) * 100$			
Descripción del Indicador						
Total de oficios ingresados y expedidos						
Tipo de Indicador	Estratégico	Dimensión del Indicador	Eficacia	Año de Medición del Resultado	2022	
Cobertura	Estatral	Frecuencia de Medición	Mensual			
Desagregado meta valor por género						
Parámetros de semaforización		Meta Institucional	Meta Valor	Unidad de medida (meta valor)	Hombre	Mujer
0	59.99	100%	16,500	Oficio	No disponible	No disponible
60.00	79.99	Sentido del Indicador	Línea Base (meta valor)	Año (Línea base)		
80.00	130	Ascendente	6	2014		
Variables del Indicador						
Nombre de la Variable			Unidad de medida	Tipo de Acumulación		
Número de atenciones y seguimientos otorgados a los oficios recibidos y expedidos (realizado)			Oficio	Suma		
Número de atenciones y seguimientos otorgados a los oficios recibidos y expedidos (programado)			Oficio	Suma		
Fuente de Información						
Sistema de Gestión Documental, en la Oficialía de Partes						
Medios de verificación						
Reportes del Sistema de Gestión Documental a cargo de la oficialía de partes.						
Supuestos						
Las instituciones públicas y privadas, la sociedad civil y la ciudadanía que solicitan atenciones y seguimientos a temáticas relacionadas con las funciones de la Contraloría del Estado, envían en tiempo y forma los documentos para su atención oportuna.						
Observaciones						
Id_mir	27290					
1	El presente documento despliega la información perteneciente a los indicadores estratégicos y gestión de aquellos programas presupuestarios que proveen de bienes y servicios que generan valor público a la ciudadanía jalisciense					
2	Se muestra el número del Componente relacionado con el indicador.					

GOBIERNO DEL ESTADO DE JALISCO
PRESUPUESTO DE EGRESOS PARA EL EJERCICIO FISCAL 2022

Ficha Técnica de Indicador

Sistema de Evaluación del Desempeño (SED)

Gobierno del Estado de Jalisco		Secretaría de la Hacienda Pública	
Datos del Programa			
Órgano Interno de Control			
Eje: Gobierno efectivo e integridad pública		Tema: Política de Integridad y Control Interno	
¿Quién gasta?			
18	Unidad Presupuestal	000	Unidad Responsable
Contraloría del Estado		Contraloría del Estado	
		00406	Unidad Ejecutora del Gasto
		Despacho del Contralor	
¿Para qué se gasta?			
Finalidad		Función	
Gobierno		Coordinación de la Política de Gobierno	
		Subfunción	
		Función Pública	
Presupuesto asignado al Programa Presupuestario			
		Monto	
		\$7,391,987.00	
Objetivos			
Nivel	Clave Componente	Resumen Narrativo	
Componente	C2	Acciones estratégicas de planeación, seguimiento, evaluación e innovación implementadas en las Direcciones y Organismos de la Contraloría.	
Datos del Indicador			
Denominación		Método de cálculo	
Total de acciones estratégicas de planeación, seguimiento, evaluación e innovación implementadas		$(\text{Número de acciones estratégicas de planeación, seguimiento, evaluación e innovación implementadas (Realizado)} / \text{Número de acciones estratégicas de planeación, seguimiento, evaluación e innovación implementadas (Programado)}) * 100$	
Descripción del Indicador			
Total de documentos de seguimiento por cada dirección			
Tipo de Indicador	Estratégico	Dimensión del Indicador	Eficacia
Cobertura	Estatal	Frecuencia de Medición	Bimestral
		Año de Medición del Resultado	
		2022	
		Desagregado meta valor por género	
		Meta Institucional	Meta Valor
		100%	6
		Unidad de medida (meta valor)	Hombre
		Seguimiento	0.00
		Mujer	0.00
		Parámetros de semafización	
0	59.99	60.00	79.99
80.00	130		
		Sentido del Indicador	Línea Base (meta valor)
		Ascendente	6
		Año (Línea base)	
		2014	
Variabes del Indicador			
Nombre de la Variable		Unidad de medida	Tipo de Acumulación
Número de acciones estratégicas de planeación, seguimiento, evaluación e innovación implementadas (realizado)		Seguimiento	Suma
Número de acciones estratégicas de planeación, seguimiento, evaluación e innovación implementadas (programado)		Seguimiento	Suma
Fuente de Información			
Registro de memorandos por Dirección General			
Medios de verificación			
Reporte de acciones estratégicas de la Coordinación General de Proyectos.			
Supuestos			
Las Direcciones Generales generan la información sobre las estrategias de planeación, seguimiento, evaluación e innovación implementadas.			
Observaciones			
Id_mir			
27295			

- 1 El presente documento despliega la información perteneciente a los indicadores estratégicos y gestión de aquellos programas presupuestarios que proveen de bienes y servicios que generan valor público a la ciudadanía jalisciense
- 2 Se muestra el número del Componente relacionado con el indicador.

GOBIERNO DEL ESTADO DE JALISCO PRESUPUESTO DE EGRESOS PARA EL EJERCICIO FISCAL 2022 Ficha Técnica de Indicador

Sistema de Evaluación del Desempeño (SED)

Gobierno del Estado de Jalisco Secretaría de la Hacienda Pública

Datos del Programa
Prosecución de faltas Administrativas y Hechos de Corrupción

Eje: Gobierno efectivo e integridad pública Tema: Corrupción e Impunidad

¿Quién gasta?

18	Unidad Presupuestal	000	Unidad Responsable	00407	Unidad Ejecutora del Gasto
	Contraloría del Estado		Contraloría del Estado		Dirección General Jurídica de la Contraloría del Estado

¿Para qué se gasta?

Finalidad	Función	Subfunción
Gobierno	Coordinación de la Política de Gobierno	Función Pública

Presupuesto asignado al Programa Presupuestario

Monto

Objetivos

Nivel	Clave Componente	Resumen Narrativo
Fin		

Datos del Indicador

Denominación	Método de cálculo
Posición de Jalisco en la métrica de gobierno abierto	$(\text{Posición de Jalisco en la Métrica de Gobierno abierto (Realizado)} / \text{Posición de Jalisco en la Métrica de Gobierno abierto (Programado)}) * 100$

Descripción del Indicador
Se refiere a la posición de Jalisco en la Métrica de Gobierno abierto. La Métrica analiza el acceso a la información que tienen las y los ciudadanos para conocer las acciones de gobierno y, a su vez, en qué medida es posible incidir en su gestión.

Tipo de Indicador	<input type="text" value="Estratégico"/>	Dimensión del Indicador	<input type="text" value="Eficacia"/>	Año de Medición del Resultado	<input type="text" value="2024"/>
Cobertura	<input type="text" value="Estatal"/>	Frecuencia de Medición	<input type="text" value="Anual"/>		

		Desagregado meta valor por género				
		Meta Institucional	Meta Valor	Unidad de medida (meta valor)	Hombre	Mujer
Parámetros de semaforización		<input type="text" value="100%"/>	<input type="text" value="4"/>	<input type="text" value="Posición"/>	<input type="text" value="No disponible"/>	<input type="text" value="No disponible"/>
<input type="text" value="130"/>	<input type="text" value="80.00"/>	<input type="text" value="79.99"/>	<input type="text" value="60.00"/>	<input type="text" value="59.99"/>	<input type="text" value="0"/>	
		Sentido del Indicador	Línea Base (meta valor)	Año (Línea base)		
		<input type="text" value="Descendente"/>	<input type="text" value="5"/>	<input type="text" value="2021"/>		

VARIABLES DEL INDICADOR

Nombre de la Variable	Unidad de medida	Tipo de Acumulación
Posición de Jalisco en la Métrica de Gobierno abierto (realizado)	<input type="text" value="Posición"/>	<input type="text" value="Valor presente"/>
Posición de Jalisco en la Métrica de Gobierno abierto (programado)	<input type="text" value="Posición"/>	<input type="text" value="Valor presente"/>

Fuente de Información	<input type="text" value="INAI, CIDE. Informe de resultados de la Métrica de Gobierno Abierto, México 2019."/>
Medios de verificación	<input type="text"/>
Supuestos	<input type="text"/>
Observaciones	<input type="text"/>
Id_mir	<input type="text" value="25595"/>

- 1 El presente documento despliega la información perteneciente a los indicadores estratégicos y gestión de aquellos programas presupuestarios que proveen de bienes y servicios que generan valor público a la ciudadanía jalisciense
- 2 Se muestra el número del Componente relacionado con el indicador.

GOBIERNO DEL ESTADO DE JALISCO PRESUPUESTO DE EGRESOS PARA EL EJERCICIO FISCAL 2022 Ficha Técnica de Indicador

Sistema de Evaluación del Desempeño (SED)

Gobierno del Estado de Jalisco Secretaría de la Hacienda Pública

Datos del Programa

Prosecución de faltas Administrativas y Hechos de Corrupción

Eje: Gobierno efectivo e integridad pública Tema: Corrupción e Impunidad

¿Quién gasta?

18	Unidad Presupuestal	000	Unidad Responsable	00407	Unidad Ejecutora del Gasto
	Contraloría del Estado		Contraloría del Estado		Dirección General Jurídica de la Contraloría del Estado

¿Para qué se gasta?

Finalidad	Función	Subfunción
Gobierno	Coordinación de la Política de Gobierno	Función Pública

Presupuesto asignado al Programa Presupuestario

Monto

Objetivos

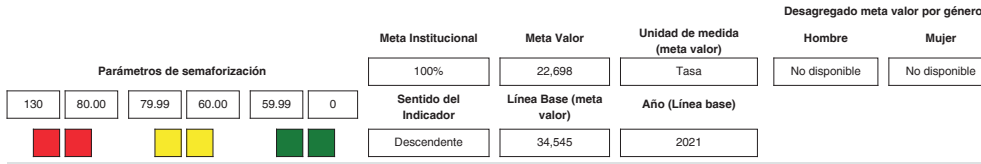
Nivel	Clave Componente	Resumen Narrativo
Propósito		

Datos del Indicador

Denominación Tasa de incidencia de corrupción por 100,000 habitantes	Método de cálculo (Tasa de trámites donde la población tuvo contacto con algún servidor público y experimentó al menos un acto de corrupción por cada 100 mil habitantes. (Realizado)/Tasa de trámites donde la población tuvo contacto con algún servidor público y experimentó al menos un acto de corrupción por cada 100 mil habitantes. (Programado))*100
--	--

Descripción del Indicador
Mide la tasa de trámites donde la población tuvo contacto con algún servidor público y experimentó al menos un acto de corrupción por cada 100 mil habitantes.

Tipo de Indicador	<input type="text" value="Estratégico"/>	Dimensión del Indicador	<input type="text" value="Eficacia"/>	Año de Medición del Resultado	<input type="text" value="2024"/>
Cobertura	<input type="text" value="Estatal"/>	Frecuencia de Medición	<input type="text" value="Anual"/>		



Variables del Indicador

Nombre de la Variable	Unidad de medida	Tipo de Acumulación
Tasa de trámites donde la población tuvo contacto con algún servidor público y experimentó al menos un acto de corrupción por cada 100 mil habitantes. (realizado)	Tasa	Valor presente
Tasa de trámites donde la población tuvo contacto con algún servidor público y experimentó al menos un acto de corrupción por cada 100 mil habitantes. (programado)	Tasa	Valor presente

Fuente de Información

Medios de verificación

Supuestos

Observaciones

Id_mir

- 1 El presente documento despliega la información perteneciente a los indicadores estratégicos y gestión de aquellos programas presupuestarios que proveen de bienes y servicios que generan valor público a la ciudadanía jalisciense
- 2 Se muestra el número del Componente relacionado con el indicador.

EL ESTADO DE JALISCO

PERIÓDICO OFICIAL

1700

GOBIERNO DEL ESTADO DE JALISCO PRESUPUESTO DE EGRESOS PARA EL EJERCICIO FISCAL 2022 Ficha Técnica de Indicador

Sistema de Evaluación del Desempeño (SED)

Gobierno del Estado de Jalisco Secretaría de la Hacienda Pública

Datos del Programa

Prosecución de faltas Administrativas y Hechos de Corrupción

Eje: Gobierno efectivo e integridad pública Tema: Corrupción e Impunidad

¿Quién gasta?

18	Unidad Presupuestal	000	Unidad Responsable	00407	Unidad Ejecutora del Gasto
	Contraloría del Estado		Contraloría del Estado		Dirección General Jurídica de la Contraloría del Estado

¿Para qué se gasta?

Finalidad	Función	Subfunción
Gobierno	Coordinación de la Política de Gobierno	Función Pública

Presupuesto asignado al Programa Presupuestario

Monto

Objetivos

Nivel	Clave Componente	Resumen Narrativo
Componente	F1	Representación jurídica oportuna realizada de todos los actos, procedimientos y asuntos administrativos en contra y de la Contraloría del Estado.

Datos del Indicador

Denominación Total de actuaciones para representación jurídica oportuna realizada de todos los actos, procedimientos y asuntos administrativos en contra y de la Contraloría del Estado.	Método de cálculo $((\text{total de asuntos atendidos})/(\text{total de asuntos recibidos}) * 100 \text{ (Realizado)}) / ((\text{total de asuntos atendidos})/(\text{total de asuntos recibidos}) * 100 \text{ (Programado)}) * 100$
--	--

Descripción del Indicador
Asuntos atendidos para la Representación jurídica oportuna realizada de todos los actos, procedimientos y asuntos administrativos en contra y de la Contraloría del Estado.

Tipo de Indicador	Estratégico	Dimensión del Indicador	Eficacia	Año de Medición del Resultado	2022
Cobertura	Estatal	Frecuencia de Medición	Mensual		

Parámetros de semaforización 0 59.99 60.00 79.99 80.00 130 	Meta Institucional	Meta Valor	Unidad de medida (meta valor)	Desagregado meta valor por género	
	100%	6,648	Actuación	Hombre	Mujer
	Sentido del Indicador	Línea Base (meta valor)	Año (Línea base)		
	Ascendente	No disponible	No disponible		

Variables del Indicador

Nombre de la Variable	Unidad de medida	Tipo de Acumulación
(total de asuntos atendidos)/(total de asuntos recibidos)*100 (realizado)	Actuación	Suma
(total de asuntos atendidos)/(total de asuntos recibidos)*100 (programado)	Actuación	Suma

Fuente de Información Expedientes generados en la Dirección General Jurídica.

Medios de verificación Archivo de la Dirección General Jurídica.

Supuestos Existen Procesos de Notificación, Demandas e Inconformidades por violación a leyes, reglamentos y manuales que son competencia de la Contraloría del Estado

Observaciones

Id_mir

- 1 El presente documento despliega la información perteneciente a los indicadores estratégicos y gestión de aquellos programas presupuestarios que proveen de bienes y servicios que generan valor público a la ciudadanía jalisciense
- 2 Se muestra el número del Componente relacionado con el indicador.

GOBIERNO DEL ESTADO DE JALISCO
PRESUPUESTO DE EGRESOS PARA EL EJERCICIO FISCAL 2022
Ficha Técnica de Indicador

Sistema de Evaluación del Desempeño (SED)

Gobierno del Estado de Jalisco **Secretaría de la Hacienda Pública**

Datos del Programa

Prosecución de faltas Administrativas y Hechos de Corrupción

Eje: Gobierno efectivo e integridad pública **Tema:** Corrupción e Impunidad

¿Quién gasta?

18	Unidad Presupuestal	000	Unidad Responsable	00407	Unidad Ejecutora del Gasto
	Contraloría del Estado		Contraloría del Estado		Dirección General Jurídica de la Contraloría del Estado

¿Para qué se gasta?

Finalidad	Función	Subfunción
Gobierno	Coordinación de la Política de Gobierno	Función Pública

Presupuesto asignado al Programa Presupuestario

Monto

Objetivos

Nivel	Clave Componente	Resumen Narrativo
Componente	F2	Documentos elaborados que fortalecen el Sistema de Control y Evaluación Gubernamental.

Datos del Indicador

Denominación	Método de cálculo
Total de documentos elaborados que fortalecen el Sistema de Control y Evaluación Gubernamental.	$\frac{((\text{total de asuntos atendidos})/(\text{total de asuntos recibidos}) * 100 (\text{Realizado}) / (\text{total de asuntos atendidos})/(\text{total de asuntos recibidos}) * 100 (\text{Programado})) * 100}{100}$

Descripción del Indicador
Realizar documentos que fortalecen el Sistema de Control y Evaluación Gubernamental y Sistema Anticorrupción del Estado de Jalisco en materia de mecanismos de control e instrumentos de rendición de cuentas.

Tipo de Indicador	<input type="text" value="Estratégico"/>	Dimensión del Indicador	<input type="text" value="Eficacia"/>	Año de Medición del Resultado	<input type="text" value="2022"/>
Cobertura	<input type="text" value="Estatal"/>	Frecuencia de Medición	<input type="text" value="Mensual"/>		

Desagregado meta valor por género

Parámetros de semaforización						Meta Institucional	Meta Valor	Unidad de medida (meta valor)	Desagregado meta valor por género	
<input type="text" value="0"/>	<input type="text" value="59.99"/>	<input type="text" value="60.00"/>	<input type="text" value="79.99"/>	<input type="text" value="80.00"/>	<input type="text" value="130"/>	<input type="text" value="100%"/>	<input type="text" value="34"/>	<input type="text" value="Actuación"/>	<input type="text" value="0.00"/>	<input type="text" value="0.00"/>
						Sentido del Indicador	Línea Base (meta valor)	Año (Línea base)		
						<input type="text" value="Ascendente"/>	<input type="text" value="No disponible"/>	<input type="text" value="No disponible"/>		

Variables del Indicador

Nombre de la Variable	Unidad de medida	Tipo de Acumulación
$(\text{total de asuntos atendidos})/(\text{total de asuntos recibidos}) * 100 (\text{realizado})$	<input type="text" value="Actuación"/>	<input type="text" value="Suma"/>
$(\text{total de asuntos atendidos})/(\text{total de asuntos recibidos}) * 100 (\text{programado})$	<input type="text" value="Actuación"/>	<input type="text" value="Suma"/>

Fuente de Información

Medios de verificación

Supuestos

Observaciones

Id_mir

- 1 El presente documento despliega la información perteneciente a los indicadores estratégicos y gestión de aquellos programas presupuestarios que proveen de bienes y servicios que generan valor público a la ciudadanía jalisciense
- 2 Se muestra el número del Componente relacionado con el indicador.

EL ESTADO DE JALISCO

PERIÓDICO OFICIAL

1702

GOBIERNO DEL ESTADO DE JALISCO PRESUPUESTO DE EGRESOS PARA EL EJERCICIO FISCAL 2022 Ficha Técnica de Indicador

Sistema de Evaluación del Desempeño (SED)

Gobierno del Estado de Jalisco Secretaría de la Hacienda Pública

Datos del Programa

Prosecución de faltas Administrativas y Hechos de Corrupción

Eje: Gobierno efectivo e integridad pública Tema: Corrupción e Impunidad

¿Quién gasta?

18	Unidad Presupuestal	000	Unidad Responsable	00407	Unidad Ejecutora del Gasto
	Contraloría del Estado		Contraloría del Estado		Dirección General Jurídica de la Contraloría del Estado

¿Para qué se gasta?

Finalidad	Función	Subfunción
Gobierno	Coordinación de la Política de Gobierno	Función Pública

Presupuesto asignado al Programa Presupuestario

Monto

Objetivos

Nivel	Clave Componente	Resumen Narrativo
Componente	F3	Actividades registradas de los sistemas electrónicos o físicos de sanciones, denuncias y procedimientos de responsabilidad administrativa

Datos del Indicador

Denominación	Método de cálculo
Total de actividades registradas de los sistemas electrónicos o físicos de sanciones, denuncias y procedimientos de responsabilidad administrativa.	(Número de asuntos atendidos (Realizado) / Número de asuntos atendidos (Programado))*100

Descripción del Indicador
Actividades registradas de los sistemas electrónicos o físicos de sanciones y procedimientos de responsabilidad administrativa.

Tipo de Indicador	Estratégico	Dimensión del Indicador	Eficacia	Año de Medición del Resultado	2022
Cobertura	Estatatal	Frecuencia de Medición	Mensual		

Parámetros de semafización <table style="width: 100%; text-align: center;"> <tr> <td style="border: 1px solid black; padding: 2px;">0</td> <td style="border: 1px solid black; padding: 2px;">59.99</td> <td style="border: 1px solid black; padding: 2px;">60.00</td> <td style="border: 1px solid black; padding: 2px;">79.99</td> <td style="border: 1px solid black; padding: 2px;">80.00</td> <td style="border: 1px solid black; padding: 2px;">130</td> </tr> <tr> <td style="background-color: red; width: 15px; height: 15px;"></td> <td style="background-color: red; width: 15px; height: 15px;"></td> <td style="background-color: yellow; width: 15px; height: 15px;"></td> <td style="background-color: yellow; width: 15px; height: 15px;"></td> <td style="background-color: green; width: 15px; height: 15px;"></td> <td style="background-color: green; width: 15px; height: 15px;"></td> </tr> </table>	0	59.99	60.00	79.99	80.00	130							Meta Institucional	Meta Valor	Unidad de medida (meta valor)	Desagregado meta valor por género	
	0	59.99	60.00	79.99	80.00	130											
100%	100	Asunto	Hombre	Mujer													
0	59.99	60.00	79.99	80.00	130												
Sentido del Indicador	Línea Base (meta valor)	Año (Línea base)															
Ascendente	No disponible	No disponible															

Variables del Indicador

Nombre de la Variable	Unidad de medida	Tipo de Acumulación
Número de asuntos atendidos (realizado)	Asunto	Suma
Número de asuntos atendidos (programado)	Asunto	Suma

Fuente de Información	Libro de Gobierno
Medios de verificación	Libro de Gobierno de la Dirección General Jurídica.
Supuestos	Existe cumplimiento a la Ley de la Materia, por parte de los entes.
Observaciones	
Id_mir	27575

- 1 El presente documento despliega la información perteneciente a los indicadores estratégicos y gestión de aquellos programas presupuestarios que proveen de bienes y servicios que generan valor público a la ciudadanía jalisciense
- 2 Se muestra el número del Componente relacionado con el indicador.

GOBIERNO DEL ESTADO DE JALISCO
PRESUPUESTO DE EGRESOS PARA EL EJERCICIO FISCAL 2022
Ficha Técnica de Indicador

Sistema de Evaluación del Desempeño (SED)

Gobierno del Estado de Jalisco Secretaría de la Hacienda Pública

Datos del Programa

Prosecución de faltas Administrativas y Hechos de Corrupción

Eje: Gobierno efectivo e integridad pública Tema: Corrupción e Impunidad

¿Quién gasta?

18	Unidad Presupuestal	000	Unidad Responsable	00407	Unidad Ejecutora del Gasto
	Contraloría del Estado		Contraloría del Estado		Dirección General Jurídica de la Contraloría del Estado

¿Para qué se gasta?

Finalidad	Función	Subfunción
Gobierno	Coordinación de la Política de Gobierno	Función Pública

Presupuesto asignado al Programa Presupuestario

Monto

Objetivos

Nivel	Clave Componente	Resumen Narrativo
Componente	F6	Capacitaciones brindadas a los servidores públicos de las dependencias y entidades de la administración pública del estado y a los particulares en el ámbito de competencia de la contraloría.

Datos del Indicador

Denominación	Método de cálculo
Total de capacitaciones brindadas a los servidores públicos de las dependencias y entidades de la administración pública del estado y a los particulares en el ámbito de competencia de la contraloría.	$((\text{numero de solicitudes recibidas})/(\text{total de capacitaciones atendidas}) * 100 (\text{Realizado}) / ((\text{numero de solicitudes recibidas})/(\text{total de capacitaciones atendidas}) * 100 (\text{Programado})) * 100$

Descripción del Indicador
Capacitaciones brindadas a los servidores públicos de las dependencias y entidades de la administración pública del estado y a los particulares en el ámbito de competencia de la Contraloría del Estado.

Tipo de Indicador	<input type="text" value="Estratégico"/>	Dimensión del Indicador	<input type="text" value="Eficiencia"/>	Año de Medición del Resultado	<input type="text" value="2022"/>
Cobertura	<input type="text" value="Estatal"/>	Frecuencia de Medición	<input type="text" value="Semestral"/>		

Parámetros de semaforización	Meta Institucional	Meta Valor	Unidad de medida (meta valor)	Desagregado meta valor por género	
	100%	8	Capacitación	Hombre	Mujer
0 59.99 60.00 79.99 80.00 130	Sentido del Indicador	Línea Base (meta valor)	Año (Línea base)	0.00	0.00
■ ■ ■ ■ ■ ■	Ascendente	No disponible	No disponible		

Variables del Indicador

Nombre de la Variable	Unidad de medida	Tipo de Acumulación
$(\text{numero de solicitudes recibidas})/(\text{total de capacitaciones atendidas}) * 100 (\text{realizado})$	Capacitación	Suma
$(\text{numero de solicitudes recibidas})/(\text{total de capacitaciones atendidas}) * 100 (\text{programado})$	Capacitación	Suma

Fuente de Información
Medios de verificación

Supuestos

Observaciones

Id_mir

- 1 El presente documento despliega la información perteneciente a los indicadores estratégicos y gestión de aquellos programas presupuestarios que proveen de bienes y servicios que generan valor público a la ciudadanía jalisciense
- 2 Se muestra el número del Componente relacionado con el indicador.

GOBIERNO DEL ESTADO DE JALISCO PRESUPUESTO DE EGRESOS PARA EL EJERCICIO FISCAL 2022 Ficha Técnica de Indicador

Sistema de Evaluación del Desempeño (SED)

Gobierno del Estado de Jalisco Secretaría de la Hacienda Pública

Datos del Programa

Prosecución de faltas Administrativas y Hechos de Corrupción

Eje: Gobierno efectivo e integridad pública Tema: Corrupción e Impunidad

¿Quién gasta?

18	Unidad Presupuestal	000	Unidad Responsable	00407	Unidad Ejecutora del Gasto
	Contraloría del Estado		Contraloría del Estado		Dirección General Jurídica de la Contraloría del Estado

¿Para qué se gasta?

Finalidad	Función	Subfunción
Gobierno	Coordinación de la Política de Gobierno	Función Pública

Presupuesto asignado al Programa Presupuestario

Monto

Objetivos

Nivel	Clave Componente	Resumen Narrativo
Componente	F4	Declaraciones de Situación Patrimonial y de Intereses presentadas a la Contraloría del Estado.

Datos del Indicador

Denominación	Método de cálculo
Total de declaraciones de Situación Patrimonial y de Intereses presentadas a la Contraloría del Estado.	$((\text{total de servidores públicos obligados})/(\text{total de declaraciones recibidas}) * 100 \text{ (Realizado)}) / ((\text{total de servidores públicos obligados})/(\text{total de declaraciones recibidas}) * 100 \text{ (Programado)}) * 100$

Descripción del Indicador
Declaraciones de Situación Patrimonial y de Intereses presentadas a la Contraloría del Estado.

Tipo de Indicador	<input type="text" value="Gestión"/>	Dimensión del Indicador	<input type="text" value="Eficacia"/>	Año de Medición del Resultado	<input type="text" value="2022"/>
Cobertura	<input type="text" value="Estatal"/>	Frecuencia de Medición	<input type="text" value="Mensual"/>		

Desagregado meta valor por género

Parámetros de semaforización		Meta Institucional	Meta Valor	Unidad de medida (meta valor)	Hombre	Mujer
<input type="text" value="0"/>	<input type="text" value="59.99"/>	<input type="text" value="100%"/>	<input type="text" value="130,000"/>	<input type="text" value="Declaración"/>	<input type="text" value="0.00"/>	<input type="text" value="0.00"/>
<input type="text" value="60.00"/>	<input type="text" value="79.99"/>	Sentido del Indicador	Línea Base (meta valor)	Año (Línea base)		
<input type="text" value="80.00"/>	<input type="text" value="130"/>	<input type="text" value="Ascendente"/>	<input type="text" value="No disponible"/>	<input type="text" value="No disponible"/>		

Variables del Indicador

Nombre de la Variable	Unidad de medida	Tipo de Acumulación
(total de servidores públicos obligados)/(total de declaraciones recibidas)*100 (realizado)	<input type="text" value="Declaración"/>	<input type="text" value="Suma"/>
(total de servidores públicos obligados)/(total de declaraciones recibidas)*100 (programado)	<input type="text" value="Declaración"/>	<input type="text" value="Suma"/>

Fuente de Información

Medios de verificación

Supuestos

Observaciones

Id_mir

- 1 El presente documento despliega la información perteneciente a los indicadores estratégicos y gestión de aquellos programas presupuestarios que proveen de bienes y servicios que generan valor público a la ciudadanía jalisciense
- 2 Se muestra el número del Componente relacionado con el indicador.

GOBIERNO DEL ESTADO DE JALISCO
PRESUPUESTO DE EGRESOS PARA EL EJERCICIO FISCAL 2022
Ficha Técnica de Indicador

Sistema de Evaluación del Desempeño (SED)

Gobierno del Estado de Jalisco **Secretaría de la Hacienda Pública**

Datos del Programa

Verificación de Obra Pública del Estado

Eje: Gobierno efectivo e integridad pública **Tema:** Política de Integridad y Control Interno

¿Quién gasta?

18	Unidad Presupuestal	000	Unidad Responsable	00408	Unidad Ejecutora del Gasto
	Contraloría del Estado		Contraloría del Estado		Dirección General de Verificación y Control de Obra

¿Para qué se gasta?

Finalidad	Función	Subfunción
Gobierno	Coordinación de la Política de Gobierno	Función Pública

Presupuesto asignado al Programa Presupuestario

Monto

Objetivos

Nivel	Clave Componente	Resumen Narrativo
Fin		

Datos del Indicador

Denominación	Método de cálculo
Porcentaje de cumplimiento promedio de las metas de MIDE Jalisco	$(\text{Porcentaje de cumplimiento promedio de las metas de MIDE Jalisco (Realizado)} / \text{Porcentaje de cumplimiento promedio de las metas de MIDE Jalisco (Programado)}) * 100$

Descripción del Indicador

Este indicador mide las etapas de seguimiento y evaluación de los indicadores de cada uno de los ámbitos clave mediante el Sistema de Información Estratégica. Lo anterior permite verificar el impacto, la eficacia y la eficiencia de los proyectos.

Tipo de Indicador	<input type="text" value="Estratégico"/>	Dimensión del Indicador	<input type="text" value="Eficacia"/>	Año de Medición del Resultado	<input type="text" value="2024"/>
Cobertura	<input type="text" value="Estatal"/>	Frecuencia de Medición	<input type="text" value="Anual"/>		

		Desagregado meta valor por género	
		Hombre	Mujer
		<input type="text" value="No disponible"/>	<input type="text" value="No disponible"/>

Parámetros de semafización					
<input type="text" value="0"/>	<input type="text" value="59.99"/>	<input type="text" value="60.00"/>	<input type="text" value="79.99"/>	<input type="text" value="80.00"/>	<input type="text" value="130"/>
■	■	■	■	■	■

Meta Institucional	<input type="text" value="100%"/>	Meta Valor	<input type="text" value="94"/>	Unidad de medida (meta valor)	<input type="text" value="Porcentaje"/>
Sentido del Indicador	<input type="text" value="Ascendente"/>	Línea Base (meta valor)	<input type="text" value="85"/>	Año (Línea base)	<input type="text" value="2021"/>

Variables del Indicador

Nombre de la Variable	Unidad de medida	Tipo de Acumulación
Porcentaje de cumplimiento promedio de las metas de MIDE Jalisco (realizado)	Porcentaje	Valor presente
Porcentaje de cumplimiento promedio de las metas de MIDE Jalisco (programado)	Porcentaje	Valor presente

Fuente de Información

Medios de verificación

Supuestos

Observaciones

Id_mir

- 1 El presente documento despliega la información perteneciente a los indicadores estratégicos y gestión de aquellos programas presupuestarios que proveen de bienes y servicios que generan valor público a la ciudadanía jalisciense
- 2 Se muestra el número del Componente relacionado con el indicador.

EL ESTADO DE JALISCO

PERIÓDICO OFICIAL

1706

GOBIERNO DEL ESTADO DE JALISCO PRESUPUESTO DE EGRESOS PARA EL EJERCICIO FISCAL 2022 Ficha Técnica de Indicador

Sistema de Evaluación del Desempeño (SED)

Gobierno del Estado de Jalisco Secretaría de la Hacienda Pública

Datos del Programa

Verificación de Obra Pública del Estado

Eje: Gobierno efectivo e integridad pública Tema: Política de Integridad y Control Interno

¿Quién gasta?

18	Unidad Presupuestal	000	Unidad Responsable	00408	Unidad Ejecutora del Gasto
	Contraloría del Estado		Contraloría del Estado		Dirección General de Verificación y Control de Obra

¿Para qué se gasta?

Finalidad	Función	Subfunción
Gobierno	Coordinación de la Política de Gobierno	Función Pública

Presupuesto asignado al Programa Presupuestario

Monto

Objetivos

Nivel	Clave Componente	Resumen Narrativo
Propósito		

Datos del Indicador

Denominación	Método de cálculo
Auditorías a la administración pública estatal	(Sumatoria de auditorías a la administración pública Estatal. (Realizado)/Sumatoria de auditorías a la administración pública Estatal. (Programado))*100

Descripción del Indicador
Este indicador muestra el número de auditorías practicadas a la administración pública estatal por el personal adscrito a la Contraloría del Estado. Lo anterior, con el fin de programar, coordinar, dirigir y aplicar auditorías a todas las dependencias y entidades de la administración pública del Estado para comprobar que se cumplan con lo establecido en las disposiciones legales y administrativas aplicables, tendientes a mejorar el servicio.

Tipo de Indicador	<input type="text" value="Estratégico"/>	Dimensión del Indicador	<input type="text" value="Eficacia"/>	Año de Medición del Resultado	<input type="text" value="2024"/>
Cobertura	<input type="text" value="Estatal"/>	Frecuencia de Medición	<input type="text" value="Anual"/>		

Desagregado meta valor por género

Parámetros de semaforización		Meta Institucional	Meta Valor	Unidad de medida (meta valor)	Hombre	Mujer
<input type="text" value="0"/>	<input type="text" value="59.99"/>	<input type="text" value="100%"/>	<input type="text" value="265"/>	<input type="text" value="Auditoría"/>	<input type="text" value="No disponible"/>	<input type="text" value="No disponible"/>
<input type="text" value="60.00"/>	<input type="text" value="79.99"/>	Sentido del Indicador	Línea Base (meta valor)	Año (Línea base)		
<input type="text" value="80.00"/>	<input type="text" value="130"/>	<input type="text" value="Ascendente"/>	<input type="text" value="129"/>	<input type="text" value="2021"/>		

Variables del Indicador

Nombre de la Variable	Unidad de medida	Tipo de Acumulación
Sumatoria de auditorías a la administración pública Estatal. (realizado)	<input type="text" value="Auditoría"/>	<input type="text" value="Valor presente"/>
Sumatoria de auditorías a la administración pública Estatal. (programado)	<input type="text" value="Auditoría"/>	<input type="text" value="Valor presente"/>

Fuente de Información Dirección General de Control y Evaluación a Dependencias del Ejecutivo, Dirección General de Control y Evaluación a Organismos Paraestatales y Dirección General de Verificación y Control de Obra, Contraloría del Estado, Gobierno de Jalisco, Cifras preliminares julio de 2021.

Medios de verificación

Supuestos

Observaciones

Id_mir

- 1 El presente documento despliega la información perteneciente a los indicadores estratégicos y gestión de aquellos programas presupuestarios que proveen de bienes y servicios que generan valor público a la ciudadanía jalisciense
- 2 Se muestra el número del Componente relacionado con el indicador.

GOBIERNO DEL ESTADO DE JALISCO
PRESUPUESTO DE EGRESOS PARA EL EJERCICIO FISCAL 2022
Ficha Técnica de Indicador

Sistema de Evaluación del Desempeño (SED)

Gobierno del Estado de Jalisco		Secretaría de la Hacienda Pública	
Datos del Programa			
Verificación de Obra Pública del Estado			
Eje: Gobierno efectivo e integridad pública		Tema: Política de Integridad y Control Interno	
¿Quién gasta?			
18	Unidad Presupuestal	000	Unidad Responsable
Contraloría del Estado		Contraloría del Estado	
		00408	Unidad Ejecutora del Gasto
		Dirección General de Verificación y Control de Obra	
¿Para qué se gasta?			
Finalidad		Función	
Gobierno		Coordinación de la Política de Gobierno	
		Función Pública	
Presupuesto asignado al Programa Presupuestario			
		Monto \$24,315,337.00	
Objetivos			
Nivel	Clave Componente	Resumen Narrativo	
Componente	03	Auditorías a Fideicomisos y programas federales convenidos, ejecutados y/o en proceso realizadas.	
Datos del Indicador			
Denominación		Método de cálculo	
Total de auditorías y acciones		$(\text{Número de auditorías a Fideicomisos y Programas Federales (Realizado)} / \text{Número de auditorías a Fideicomisos y Programas Federales (Programado)}) * 100$	
Descripción del Indicador			
Auditorías a Fideicomisos y Programas Federales, convenidos, ejecutados y/o proceso realizadas.			
Tipo de Indicador	Gestión	Dimensión del Indicador	Eficiencia
Cobertura	Estatal	Frecuencia de Medición	Trimestral
		Año de Medición del Resultado	2022
Desagregado meta valor por género			
		Meta Institucional	Meta Valor
		100%	208
		Unidad de medida (meta valor)	Hombre
		Auditoria	0.00
		Mujer	0.00
Parámetros de semaforización			
0	59.99	60.00	79.99
			80.00
			130
		Sentido del indicador	Línea Base (meta valor)
		Ascendente	No disponible
			Año (Línea base)
			No disponible
Variables del Indicador			
Nombre de la Variable		Unidad de medida	Tipo de Acumulación
Número de auditorías a Fideicomisos y Programas Federales (realizado)		Auditoria	Suma
Número de auditorías a Fideicomisos y Programas Federales (programado)		Auditoria	Suma
Fuente de Información			
Presupuesto de Egreso de la Federación y reglamentación aplicable			
Medios de verificación			
Reporte de auditorías a Fideicomisos y programas federales, convenios ejecutados y/o en proceso.			
Supuestos			
Existe programa anual de trabajo OEC y/o SFP			
Observaciones			
Id_mir	27299		

- 1 El presente documento despliega la información perteneciente a los indicadores estratégicos y gestión de aquellos programas presupuestarios que proveen de bienes y servicios que generan valor público a la ciudadanía jalisciense
- 2 Se muestra el número del Componente relacionado con el indicador.

EL ESTADO DE JALISCO

PERIÓDICO OFICIAL

1708

GOBIERNO DEL ESTADO DE JALISCO PRESUPUESTO DE EGRESOS PARA EL EJERCICIO FISCAL 2022 Ficha Técnica de Indicador

Sistema de Evaluación del Desempeño (SED)

Gobierno del Estado de Jalisco Secretaría de la Hacienda Pública

Datos del Programa

Verificación de Obra Pública del Estado

Eje: Gobierno efectivo e integridad pública Tema: Política de Integridad y Control Interno

¿Quién gasta?

18	Unidad Presupuestal	000	Unidad Responsable	00408	Unidad Ejecutora del Gasto
	Contraloría del Estado		Contraloría del Estado		Dirección General de Verificación y Control de Obra

¿Para qué se gasta?

Finalidad	Función	Subfunción
Gobierno	Coordinación de la Política de Gobierno	Función Pública

Presupuesto asignado al Programa Presupuestario

Monto

Objetivos

Nivel	Clave Componente	Resumen Narrativo
Componente	02	Verificaciones realizadas a la ejecución de la Obra Pública Estatal, así como a los servicios relacionados con la mismas.

Datos del Indicador

Denominación	Método de cálculo
Total de actividades y acciones de verificaciones de obras públicas estatales	(Número de acciones y actividades de verificación a la ejecución de la obra pública (Realizado) / Número de acciones y actividades de verificación a la ejecución de la obra pública (Programado))*100

Descripción del Indicador
Verificación realizada a la ejecución de la obra pública estatal, así como a los servicios relacionados con las mismas. (OD)

Tipo de Indicador	Gestión	Dimensión del Indicador	Eficiencia	Año de Medición del Resultado	2022
Cobertura	Estatal	Frecuencia de Medición	Trimestral		

Desagregado meta valor por género

	Meta Institucional	Meta Valor	Unidad de medida (meta valor)	Hombre	Mujer
Parámetros de semaforización	100%	1,272	Acción	0.00	0.00
0	59.99	60.00	79.99	80.00	130
<div style="display: flex; justify-content: space-around; width: 100px;"> <div style="width: 15px; height: 15px; background-color: red; margin: 2px;"></div> <div style="width: 15px; height: 15px; background-color: red; margin: 2px;"></div> <div style="width: 15px; height: 15px; background-color: yellow; margin: 2px;"></div> <div style="width: 15px; height: 15px; background-color: yellow; margin: 2px;"></div> <div style="width: 15px; height: 15px; background-color: green; margin: 2px;"></div> <div style="width: 15px; height: 15px; background-color: green; margin: 2px;"></div> </div>	Sentido del Indicador	Línea Base (meta valor)	Año (Línea base)		
	Ascendente	2,018	2019		

Variables del Indicador

Nombre de la Variable	Unidad de medida	Tipo de Acumulación
Número de acciones y actividades de verificación a la ejecución de la obra pública (realizado)	Acción	Suma
Número de acciones y actividades de verificación a la ejecución de la obra pública (programado)	Acción	Suma

Fuente de Información

Medios de verificación

Supuestos

Observaciones

Id_mir

- 1 El presente documento despliega la información perteneciente a los indicadores estratégicos y gestión de aquellos programas presupuestarios que proveen de bienes y servicios que generan valor público a la ciudadanía jalisciense
- 2 Se muestra el número del Componente relacionado con el indicador.

GOBIERNO DEL ESTADO DE JALISCO PRESUPUESTO DE EGRESOS PARA EL EJERCICIO FISCAL 2022 Ficha Técnica de Indicador

Sistema de Evaluación del Desempeño (SED)

Gobierno del Estado de Jalisco Secretaría de la Hacienda Pública

Datos del Programa

Verificación de Obra Pública del Estado

Eje: Gobierno efectivo e integridad pública Tema: Política de Integridad y Control Interno

¿Quién gasta?

18	Unidad Presupuestal	000	Unidad Responsable	00408	Unidad Ejecutora del Gasto
	Contraloría del Estado		Contraloría del Estado		Dirección General de Verificación y Control de Obra

¿Para qué se gasta?

Finalidad	Función	Subfunción
Gobierno	Coordinación de la Política de Gobierno	Función Pública

Presupuesto asignado al Programa Presupuestario

Monto

Objetivos

Nivel	Clave Componente	Resumen Narrativo
Componente	05	Verificación realizada al proceso de adjudicación de contratos de obra pública con recursos estatales y federales conforme a lo establecido en la Ley.

Datos del Indicador

Denominación Total de actividades y asistencias a la revisión de adjudicación de contratos	Método de cálculo (Número de actividades de proceso para adjudicación de contratos (Realizado) / Número de actividades de proceso para adjudicación de contratos (Programado))*100
--	--

Descripción del Indicador
Verificaciones al proceso de adjudicación de contratos

Tipo de Indicador	Gestión	Dimensión del Indicador	Eficiencia	Año de Medición del Resultado	2022
Cobertura	Estatal	Frecuencia de Medición	Trimestral		

Parámetros de semafización		Desagregado meta valor por género				
		Meta Institucional	Meta Valor	Unidad de medida (meta valor)	Hombre	Mujer
0	59.99	100%	4,151	Actividad	0.00	0.00
60.00	79.99	Sentido del Indicador	Línea Base (meta valor)	Año (Línea base)		
80.00	130	Ascendente	No disponible	No disponible		

Variables del Indicador

Nombre de la Variable	Unidad de medida	Tipo de Acumulación
Número de actividades de proceso para adjudicación de contratos (realizado)	Actividad	Suma
Número de actividades de proceso para adjudicación de contratos (programado)	Actividad	Suma

Fuente de Información	Expedientes de la Coordinación de Procedimientos y Concursos
Medios de verificación	Asistencia a los procesos
Supuestos	Existe invitación a la sesión de adjudicación de contratos
Observaciones	
Id_mir	27306

- 1 El presente documento despliega la información perteneciente a los indicadores estratégicos y gestión de aquellos programas presupuestarios que proveen de bienes y servicios que generan valor público a la ciudadanía jalisciense
- 2 Se muestra el número del Componente relacionado con el indicador.

EL ESTADO DE JALISCO

PERIÓDICO OFICIAL

1710

GOBIERNO DEL ESTADO DE JALISCO PRESUPUESTO DE EGRESOS PARA EL EJERCICIO FISCAL 2022 Ficha Técnica de Indicador

Sistema de Evaluación del Desempeño (SED)						
Gobierno del Estado de Jalisco			Secretaría de la Hacienda Pública			
Datos del Programa						
Verificación de Obra Pública del Estado						
Eje: Gobierno efectivo e integridad pública			Tema: Política de Integridad y Control Interno			
¿Quién gasta?						
18	Unidad Presupuestal	000	Unidad Responsable	00408	Unidad Ejecutora del Gasto	
Contraloría del Estado		Contraloría del Estado		Dirección General de Verificación y Control de Obra		
¿Para qué se gasta?						
Finalidad		Función		Subfunción		
Gobierno		Coordinación de la Política de Gobierno		Función Pública		
Presupuesto asignado al Programa Presupuestario						
		Monto		\$24,315,337.00		
Objetivos						
Nivel	Clave Componente	Resumen Narrativo				
Componente	06	Capacitación realizada en los Instrumentos de Control mediante la Bitácora Electrónica y Seguimiento a Obra Pública				
Datos del Indicador						
Denominación			Método de cálculo			
Total de actividades de capacitación			(Número de capacitaciones a Instrumentos de control mediante la Bitácora Electrónica y Seguimiento a Obra Pública (Realizado) / Número de capacitaciones a Instrumentos de control mediante la Bitácora Electrónica y Seguimiento a Obra Pública (Programado))*100			
Descripción del Indicador						
Capacitación a las unidades ejecutoras de obra publica en Instrumentos de control						
Tipo de Indicador	Gestión	Dimensión del Indicador	Eficiencia	Año de Medición del Resultado	2022	
Cobertura	Estatral	Frecuencia de Medición	Trimestral			
Desagregado meta valor por género						
Parámetros de semaforización		Meta Institucional	Meta Valor	Unidad de medida (meta valor)	Hombre	Mujer
0	59.99	60.00	79.99	80.00	130	100%
■	■	■	■	■	■	37
		Sentido del Indicador	Línea Base (meta valor)		Año (Línea base)	
		Ascendente	No disponible		No disponible	
Variables del Indicador						
Nombre de la Variable			Unidad de medida	Tipo de Acumulación		
Número de capacitaciones a Instrumentos de control mediante la Bitácora Electrónica y Seguimiento a Obra Pública (realizado)			Capacitación	Suma		
Número de capacitaciones a Instrumentos de control mediante la Bitácora Electrónica y Seguimiento a Obra Pública (programado)			Capacitación	Suma		
Fuente de Información	Programa Anual de Trabajo					
Medios de verificación	Programa anual de Trabajo					
Supuestos	Existe solicitudes de capacitación de las unidades ejecutoras					
Observaciones						
Id_mir	27317					

- 1 El presente documento despliega la información perteneciente a los indicadores estratégicos y gestión de aquellos programas presupuestarios que proveen de bienes y servicios que generan valor público a la ciudadanía jalisciense
- 2 Se muestra el número del Componente relacionado con el indicador.

GOBIERNO DEL ESTADO DE JALISCO
PRESUPUESTO DE EGRESOS PARA EL EJERCICIO FISCAL 2022
Ficha Técnica de Indicador

Sistema de Evaluación del Desempeño (SED)

Gobierno del Estado de Jalisco		Secretaría de la Hacienda Pública	
Datos del Programa			
Verificación de Obra Pública del Estado			
Eje: Gobierno efectivo e integridad pública		Tema: Política de Integridad y Control Interno	
¿Quién gasta?			
18	Unidad Presupuestal	000	Unidad Responsable
Contraloría del Estado		Contraloría del Estado	
		00408	Unidad Ejecutora del Gasto
		Dirección General de Verificación y Control de Obra	
¿Para qué se gasta?			
Finalidad		Función	
Gobierno		Coordinación de la Política de Gobierno	
		Función Pública	
Presupuesto asignado al Programa Presupuestario			
		Monto \$24,315,337.00	
Objetivos			
Nivel	Clave Componente	Resumen Narrativo	
Componente	04	Verificación realizada a la obra pública del Estado ejecutada y/o en proceso.	
Datos del Indicador			
Denominación		Método de cálculo	
Total de verificaciones de Obra Convenida		(Número de verificaciones Físicas y acciones (Realizado) / Número de verificaciones Físicas y acciones (Programado))*100	
Descripción del Indicador			
Verificaciones físicas y acciones derivadas a los programas y proyectos financiados con recursos federales			
Tipo de Indicador	Gestión	Dimensión del Indicador	Eficiencia
Cobertura	Estatal	Frecuencia de Medición	Mensual
		Año de Medición del Resultado	2022
Desagregado meta valor por género			
Parámetros de semaforización		Meta Institucional	Meta Valor
0 59.99 60.00 79.99 80.00 130		100%	379
		Unidad de medida (meta valor)	Verificación
		Hombre	Mujer
		0.00	0.00
		Sentido del indicador	Línea Base (meta valor)
		Ascendente	No disponible
		Año (Línea base)	No disponible
VARIABLES DEL INDICADOR			
Nombre de la Variable		Unidad de medida	Tipo de Acumulación
Número de verificaciones Físicas y acciones (realizado)		Verificación	Suma
Número de verificaciones Físicas y acciones (programado)		Verificación	Suma
Fuente de Información Expedientes de la Dirección Área Obra Convenida			
Medios de verificación Protocolos según guía de auditorías (SFP)			
Supuestos Existe programa anual de trabajo OEC - SFP y por instrucciones de la ASF y/o SFP.			
Observaciones			
Id_mir		27350	

- 1 El presente documento despliega la información perteneciente a los indicadores estratégicos y gestión de aquellos programas presupuestarios que proveen de bienes y servicios que generan valor público a la ciudadanía jalisciense
- 2 Se muestra el número del Componente relacionado con el indicador.

EL ESTADO DE JALISCO

PERIÓDICO OFICIAL

1712

GOBIERNO DEL ESTADO DE JALISCO PRESUPUESTO DE EGRESOS PARA EL EJERCICIO FISCAL 2022 Ficha Técnica de Indicador

Sistema de Evaluación del Desempeño (SED)						
Gobierno del Estado de Jalisco			Secretaría de la Hacienda Pública			
Datos del Programa						
Auditorías a Dependencias, Organismos Públicos Descentralizados, Sector Salud y Entidades Desconcentradas del Ejecutivo.						
Eje: Gobierno efectivo e integridad pública			Tema: Política de Integridad y Control Interno			
¿Quién gasta?						
18	Unidad Presupuestal	000	Unidad Responsable	00409	Unidad Ejecutora del Gasto	
Contraloría del Estado		Contraloría del Estado		Dirección General de Control y Evaluación a Dependencias del Ejecutivo		
¿Para qué se gasta?						
Finalidad		Función		Subfunción		
Gobierno		Coordinación de la Política de Gobierno		Función Pública		
Presupuesto asignado al Programa Presupuestario						
Monto		\$19,834,198.00				
Objetivos						
Nivel	Clave Componente	Resumen Narrativo				
Fin						
Datos del Indicador						
Denominación			Método de cálculo			
Posición en el Subíndice Gobiernos Eficientes y Eficaces del Índice de Competitividad, IMCO			$(\text{Posición en el Subíndice Gobiernos Eficientes y Eficaces del Índice de Competitividad, IMCO (Realizado)} / \text{Posición en el Subíndice Gobiernos Eficientes y Eficaces del Índice de Competitividad, IMCO (Programado)}) * 100$			
Descripción del Indicador						
El subíndice Gobiernos Eficientes y Eficaces evalúa la forma en que los gobiernos de las entidades federativas son capaces de influir positivamente en la competitividad mediante políticas públicas orientadas a fomentar el desarrollo económico local. Se evalúa la calidad de la gestión fiscal y financiera local, así como el grado de transparencia y rendición de cuentas asociado a la misma. De igual modo, se evalúa cómo los ingresos fiscales contribuyen al crecimiento de la economía formal.						
Tipo de Indicador	Estratégico	Dimensión del Indicador	Eficacia	Año de Medición del Resultado	2024	
Cobertura	Estatal	Frecuencia de Medición	Anual			
Desagregado meta valor por género						
Parámetros de semaforización		Meta Institucional	Meta Valor	Unidad de medida (meta valor)	Hombre	Mujer
130	80.00	79.99	60.00	59.99	0	
■	■	■	■	■	■	
		Sentido del Indicador	Línea Base (meta valor)	Año (Línea base)		
		Descendente	10	2021		
Variables del Indicador						
Nombre de la Variable			Unidad de medida	Tipo de Acumulación		
Posición en el Subíndice Gobiernos Eficientes y Eficaces del Índice de Competitividad, IMCO (realizado)			Posición	Valor presente		
Posición en el Subíndice Gobiernos Eficientes y Eficaces del Índice de Competitividad, IMCO (programado)			Posición	Valor presente		
Fuente de Información	IMCO. Índice de Competitividad Estatal (ICE), 2021.					
Medios de verificación						
Supuestos						
Observaciones						
Id_mir	31037					
1	El presente documento despliega la información perteneciente a los indicadores estratégicos y gestión de aquellos programas presupuestarios que proveen de bienes y servicios que generan valor público a la ciudadanía jalisciense					
2	Se muestra el número del Componente relacionado con el indicador.					

GOBIERNO DEL ESTADO DE JALISCO
PRESUPUESTO DE EGRESOS PARA EL EJERCICIO FISCAL 2022
Ficha Técnica de Indicador

Sistema de Evaluación del Desempeño (SED)

Gobierno del Estado de Jalisco Secretaría de la Hacienda Pública

Datos del Programa

Auditorías a Dependencias, Organismos Públicos Descentralizados, Sector Salud y Entidades Desconcentradas del Ejecutivo.

Eje: Gobierno efectivo e integridad pública

Tema: Política de Integridad y Control Interno

¿Quién gasta?

18	Unidad Presupuestal	000	Unidad Responsable	00409	Unidad Ejecutora del Gasto
	Contraloría del Estado		Contraloría del Estado		Dirección General de Control y Evaluación a Dependencias del Ejecutivo

¿Para qué se gasta?

Finalidad	Función	Subfunción
Gobierno	Coordinación de la Política de Gobierno	Función Pública

Presupuesto asignado al Programa Presupuestario

Monto

Objetivos

Nivel	Clave Componente	Resumen Narrativo
Propósito		

Datos del Indicador

Denominación	Método de cálculo
Auditorías a la administración pública estatal	(Sumatoria de auditorías a la administración pública Estatal. (Realizado)/Sumatoria de auditorías a la administración pública Estatal. (Programado))*100

Descripción del Indicador

Este indicador muestra el número de auditorías practicadas a la administración pública estatal por el personal adscrito a la Contraloría del Estado. Lo anterior, con el fin de programar, coordinar, dirigir y aplicar auditorías a todas las dependencias y entidades de la administración pública del Estado para comprobar que se cumplan con lo establecido en las disposiciones legales y administrativas aplicables, tendientes a mejorar el servicio.

Tipo de Indicador	Estratégico	Dimensión del Indicador	Eficacia	Año de Medición del Resultado	2024
Cobertura	Estatal	Frecuencia de Medición	Anual		

Desagregado meta valor por género

Parámetros de semaforización						Meta Institucional	Meta Valor	Unidad de medida (meta valor)	Hombre	Mujer
0	59.99	60.00	79.99	80.00	130	100%	265	Auditoría	No disponible	No disponible
						Sentido del indicador	Línea Base (meta valor)	Año (Línea base)		
						Ascendente	129	2021		

Variables del Indicador

Nombre de la Variable	Unidad de medida	Tipo de Acumulación
Sumatoria de auditorías a la administración pública Estatal. (realizado)	Auditoría	Valor presente
Sumatoria de auditorías a la administración pública Estatal. (programado)	Auditoría	Valor presente

Fuente de Información Dirección General de Control y Evaluación a Dependencias del Ejecutivo. Dirección General de Control y Evaluación a Organismos Paraestatales y Dirección General de Verificación y Control de Obra. Contraloría del Estado. Gobierno de Jalisco. Cifras preliminares julio de 2021.

Medios de verificación

Supuestos

Observaciones

Id_mir

- 1 El presente documento despliega la información perteneciente a los indicadores estratégicos y gestión de aquellos programas presupuestarios que proveen de bienes y servicios que generan valor público a la ciudadanía jalisciense
- 2 Se muestra el número del Componente relacionado con el indicador.

EL ESTADO DE JALISCO

PERIÓDICO OFICIAL

1714

GOBIERNO DEL ESTADO DE JALISCO PRESUPUESTO DE EGRESOS PARA EL EJERCICIO FISCAL 2022 Ficha Técnica de Indicador

Sistema de Evaluación del Desempeño (SED)

Gobierno del Estado de Jalisco Secretaría de la Hacienda Pública

Datos del Programa
Auditorías a Dependencias, Organismos Públicos Descentralizados, Sector Salud y Entidades Desconcentradas del Ejecutivo.

Eje: Gobierno efectivo e integridad pública Tema: Política de Integridad y Control Interno

¿Quién gasta?

18	Unidad Presupuestal	000	Unidad Responsable	00409	Unidad Ejecutora del Gasto
	Contraloría del Estado		Contraloría del Estado		Dirección General de Control y Evaluación a Dependencias del Ejecutivo

¿Para qué se gasta?

Finalidad	Función	Subfunción
Gobierno	Coordinación de la Política de Gobierno	Función Pública

Presupuesto asignado al Programa Presupuestario

Monto

Objetivos

Nivel	Clave Componente	Resumen Narrativo
Componente	F1	Auditorías de Control y Evaluación a las Dependencias del Gobierno, Organismos públicos descentralizados y Desconcentrados realizadas.

Datos del Indicador

Denominación	Método de cálculo
Total de Actividades y Auditorías de la Dirección de Control y Evaluación a Dependencias del Ejecutivo	(Número de Actividades de la Dirección de Control y Evaluación a Dependencias del Ejecutivo (Realizado) / Número de Actividades de la Dirección de Control y Evaluación a Dependencias del Ejecutivo (Programado))*100

Descripción del Indicador
Suma de todas las actividades de la Dirección de Control y Evaluación a Dependencias del Ejecutivo

Tipo de Indicador	Estratégico	Dimensión del Indicador	Eficacia	Año de Medición del Resultado	2022
Cobertura	Estatal	Frecuencia de Medición	Trimestral		

Desagregado meta valor por género						
Parámetros de semaforización		Meta Institucional	Meta Valor	Unidad de medida (meta valor)	Hombre	Mujer
0	59.99	100%	2,292	Actividad	0.00	0.00
60.00	79.99	Sentido del Indicador	Línea Base (meta valor)	Año (Línea base)		
80.00	130	Ascendente	No disponible	No disponible		

Variables del Indicador

Nombre de la Variable	Unidad de medida	Tipo de Acumulación
Número de Actividades de la Dirección de Control y Evaluación a Dependencias del Ejecutivo (realizado)	Actividad	Suma
Número de Actividades de la Dirección de Control y Evaluación a Dependencias del Ejecutivo (programado)	Actividad	Suma

Fuente de Información
Información obtenida de expedientes y mesas de trabajo correspondientes a cada Dependencia de Gobierno o OPD'S y contribuida por los coordinadores, supervisores y de cada una de las entidades o dependencias

Medios de verificación
Impresión del Programa Anual de Trabajo, oficio en los que se ordenan el inicio de las auditorías, Actas de inicio, Oficio en el que se envían los resultados preliminares y donde se cita para mesa de trabajo, Cédulas de resultados preliminares Informe de Auditoría, Cédulas de observación, Oficios de seguimiento, Oficio de conclusión, convocatorias recibidas vía correo

Supuestos
El total de las actividades y auditorías programadas por la Dirección General de Control y Evaluación a Dependencias del ejecutivo se lleva a cabo en su totalidad

Observaciones

Id_mir

- 1 El presente documento despliega la información perteneciente a los indicadores estratégicos y gestión de aquellos programas presupuestarios que proveen de bienes y servicios que generan valor público a la ciudadanía jalisciense
- 2 Se muestra el número del Componente relacionado con el indicador.

GOBIERNO DEL ESTADO DE JALISCO PRESUPUESTO DE EGRESOS PARA EL EJERCICIO FISCAL 2022 Ficha Técnica de Indicador

Sistema de Evaluación del Desempeño (SED)

Gobierno del Estado de Jalisco Secretaría de la Hacienda Pública

Datos del Programa

Auditorías a Dependencias, Organismos Públicos Descentralizados, Sector Salud y Entidades Desconcentradas del Ejecutivo.

Eje: Gobierno efectivo e integridad pública

Tema: Política de Integridad y Control Interno

¿Quién gasta?

18	Unidad Presupuestal	000	Unidad Responsable	00409	Unidad Ejecutora del Gasto
	Contraloría del Estado		Contraloría del Estado		Dirección General de Control y Evaluación a Dependencias del Ejecutivo

¿Para qué se gasta?

Finalidad	Función	Subfunción
Gobierno	Coordinación de la Política de Gobierno	Función Pública

Presupuesto asignado al Programa Presupuestario

Monto \$19,834,198.00

Objetivos

Nivel	Clave Componente	Resumen Narrativo
Componente	F2	Atención y asistencia otorgadas a Comités de Adquisiciones y Juntas de Gobierno.

Datos del Indicador

Denominación Total de Fichas de Juntas de Gobierno y Comités de Adquisiciones	Método de cálculo (Número de fichas de Juntas de Gobierno y Comités de Adquisiciones y Técnicos (Realizado) / Número de fichas de Juntas de Gobierno y Comités de Adquisiciones y Técnicos (Programado))*100
---	--

Descripción del Indicador
 Suma total de todas las Juntas y Comités de Adquisiciones en las que el personal de la Dirección de Control y Evaluación a Dependencias del Ejecutivo asiste y participa, en representación de la Contraloría del Estado.

Tipo de Indicador Estratégico	Dimensión del Indicador Eficiencia	Año de Medición del Resultado 2022
Cobertura Estatal	Frecuencia de Medición Mensual	

Parámetros de semaforización						Desagregado meta valor por género				
						Meta Institucional	Meta Valor	Unidad de medida (meta valor)	Hombre	Mujer
0	59.99	60.00	79.99	80.00	130	100%	170	Ficha	0.00	0.00
						Sentido del Indicador	Línea Base (meta valor)	Año (Línea base)		
						Ascendente	No disponible	No disponible		

Variables del Indicador

Nombre de la Variable	Unidad de medida	Tipo de Acumulación
Número de fichas de Juntas de Gobierno y Comités de Adquisiciones y Técnicos (realizado)	Ficha	Suma
Número de fichas de Juntas de Gobierno y Comités de Adquisiciones y Técnicos (programado)	Ficha	Suma
Fuente de Información	Convocatorias emitidas por los Organismos antes mencionados para asistir al Comité o Junta de Gobierno correspondiente.	
Medios de verificación	Juntas asistidas a los comités de adquisiciones y Juntas de Gobierno.	
Supuestos	Convocatorias recibidas vía correo electrónico y/o oficio en la Dirección de Control y Evaluación a Dependencias del ejecutivo.	
Observaciones		

Id_mir 27327

- 1 El presente documento despliega la información perteneciente a los indicadores estratégicos y gestión de aquellos programas presupuestarios que proveen de bienes y servicios que generan valor público a la ciudadanía jalisciense
- 2 Se muestra el número del Componente relacionado con el indicador.

EL ESTADO DE JALISCO

PERIÓDICO OFICIAL

1716

GOBIERNO DEL ESTADO DE JALISCO PRESUPUESTO DE EGRESOS PARA EL EJERCICIO FISCAL 2022 Ficha Técnica de Indicador

Sistema de Evaluación del Desempeño (SED)

Gobierno del Estado de Jalisco Secretaría de la Hacienda Pública

Datos del Programa

Fortalecimiento Administrativo y de Recursos Humanos

Eje: Gobierno efectivo e integridad pública Tema: Administración Pública

¿Quién gasta?

18	Unidad Presupuestal	000	Unidad Responsable	00410	Unidad Ejecutora del Gasto
	Contraloría del Estado		Contraloría del Estado		Dirección General Administrativa de la Contraloría del Estado

¿Para qué se gasta?

Finalidad	Función	Subfunción
Gobierno	Coordinación de la Política de Gobierno	Función Pública

Presupuesto asignado al Programa Presupuestario

Monto

Objetivos

Nivel	Clave Componente	Resumen Narrativo
Fin		

Datos del Indicador

Denominación	Método de cálculo
Posición de Jalisco en la métrica de gobierno abierto	$(\text{Posición de Jalisco en la Métrica de Gobierno abierto (Realizado)} / \text{Posición de Jalisco en la Métrica de Gobierno abierto (Programado)}) * 100$

Descripción del Indicador
Se refiere a la posición de Jalisco en la Métrica de Gobierno abierto. La Métrica analiza el acceso a la información que tienen las y los ciudadanos para conocer las acciones de gobierno y, a su vez, en qué medida es posible incidir en su gestión.

Tipo de Indicador	Estratégico	Dimensión del Indicador	Eficacia	Año de Medición del Resultado	2024
Cobertura	Estatal	Frecuencia de Medición	Anual		

Desagregado meta valor por género

Parámetros de semaforización						Meta Institucional	Meta Valor	Unidad de medida (meta valor)	Hombre	Mujer
130	80.00	79.99	60.00	59.99	0	100%	4	Posición	No disponible	No disponible
						Sentido del Indicador	Línea Base (meta valor)	Año (Línea base)		
						Descendente	5	2021		

Variables del Indicador

Nombre de la Variable	Unidad de medida	Tipo de Acumulación
Posición de Jalisco en la Métrica de Gobierno abierto (realizado)	Posición	Valor presente
Posición de Jalisco en la Métrica de Gobierno abierto (programado)	Posición	Valor presente

Fuente de Información

Medios de verificación

Supuestos

Observaciones

Id_mir

- 1 El presente documento despliega la información perteneciente a los indicadores estratégicos y gestión de aquellos programas presupuestarios que proveen de bienes y servicios que generan valor público a la ciudadanía jalisciense
- 2 Se muestra el número del Componente relacionado con el indicador.

GOBIERNO DEL ESTADO DE JALISCO
PRESUPUESTO DE EGRESOS PARA EL EJERCICIO FISCAL 2022
Ficha Técnica de Indicador

Sistema de Evaluación del Desempeño (SED)

Gobierno del Estado de Jalisco		Secretaría de la Hacienda Pública	
Datos del Programa			
Fortalecimiento Administrativo y de Recursos Humanos			
Eje: Gobierno efectivo e integridad pública		Tema: Administración Pública	
¿Quién gasta?			
18	Unidad Presupuestal	000	Unidad Responsable
Contraloría del Estado		Contraloría del Estado	
		00410	Unidad Ejecutora del Gasto
		Dirección General Administrativa de la Contraloría del Estado	
¿Para qué se gasta?			
Finalidad		Función	
Gobierno		Coordinación de la Política de Gobierno	
		Subfunción	
		Función Pública	
Presupuesto asignado al Programa Presupuestario			
		Monto	
		\$18,487,593.00	
Objetivos			
Nivel	Clave Componente	Resumen Narrativo	
Propósito			
Datos del Indicador			
Denominación		Método de cálculo	
Porcentaje de servidores públicos que asisten cuando menos a un evento de capacitación al año		(Número de servidores públicos que asisten a por lo menos una capacitación al año con respecto al total de servidores públicos (Realizado)/Número de servidores públicos que asisten a por lo menos una capacitación al año con respecto al total de servidores públicos (Programado))*100	
Descripción del Indicador			
Es la proporción de servidores públicos que acuden cuando menos a un evento de capacitación, respecto del total de servidores públicos.			
Tipo de Indicador	Estratégico	Dimensión del Indicador	Eficacia
Año de Medición del Resultado	2024		
Cobertura	Estatal	Frecuencia de Medición	Anual
Desagregado meta valor por género			
Parámetros de semafORIZACIÓN		Meta Institucional	Meta Valor
0	59.99	100%	50
60.00	79.99	Unidad de medida (meta valor)	Unidad de medida (meta valor)
80.00	130	Porcentaje	No disponible
		Sentido del Indicador	Línea Base (meta valor)
		Ascendente	2
		Año (Línea base)	
		2021	
Variables del Indicador			
Nombre de la Variable		Unidad de medida	Tipo de Acumulación
Número de servidores públicos que asisten a por lo menos una capacitación al año con respecto al total de servidores públicos (realizado)		Porcentaje	Valor presente
Número de servidores públicos que asisten a por lo menos una capacitación al año con respecto al total de servidores públicos (programado)		Porcentaje	Valor presente
Fuente de Información	Secretaría de Administración, Gobierno de Jalisco. Cifras preliminares junio de 2021.		
Medios de verificación			
Supuestos			
Observaciones			
Id_mir	33616		
1	El presente documento despliega la información perteneciente a los indicadores estratégicos y gestión de aquellos programas presupuestarios que proveen de bienes y servicios que generan valor público a la ciudadanía jalisciense		
2	Se muestra el número del Componente relacionado con el indicador.		

GOBIERNO DEL ESTADO DE JALISCO PRESUPUESTO DE EGRESOS PARA EL EJERCICIO FISCAL 2022 Ficha Técnica de Indicador

Sistema de Evaluación del Desempeño (SED)

Gobierno del Estado de Jalisco Secretaría de la Hacienda Pública

Datos del Programa

Fortalecimiento Administrativo y de Recursos Humanos

Eje: Gobierno efectivo e integridad pública Tema: Administración Pública

¿Quién gasta?

18	Unidad Presupuestal	000	Unidad Responsable	00410	Unidad Ejecutora del Gasto
	Contraloría del Estado		Contraloría del Estado		Dirección General Administrativa de la Contraloría del Estado

¿Para qué se gasta?

Finalidad	Función	Subfunción
Gobierno	Coordinación de la Política de Gobierno	Función Pública

Presupuesto asignado al Programa Presupuestario

Monto

Objetivos

Nivel	Clave Componente	Resumen Narrativo
Componente	01	Actividades y plantilla laboral regularizada para mejorar la eficiencia institucional.


Datos del Indicador

Denominación	Método de cálculo
Total de actividades y acciones del área de recursos humanos	(Número de acciones de recursos humanos (Realizado) / Número de acciones de recursos humanos (Programado))*100

Descripción del Indicador
Total de actividades y acciones del área de recursos humanos

Tipo de Indicador	Gestión	Dimensión del Indicador	Eficacia	Año de Medición del Resultado	2022
Cobertura	Estatal	Frecuencia de Medición	Semestral		

Desagregado meta valor por género

Parámetros de semaforización						Meta Institucional	Meta Valor	Unidad de medida (meta valor)	Hombre	Mujer		
0	59.99	60.00	79.99	80.00	130	100%	2,500	Acción	105.00	45.00		
Sentido del indicador						Línea Base (meta valor)						
Ascendente						2,500	Año (Línea base)					
										2014		

Variables del Indicador

Nombre de la Variable	Unidad de medida	Tipo de Acumulación
Número de acciones de recursos humanos (realizado)	Acción	Suma
Número de acciones de recursos humanos (programado)	Acción	Suma

Fuente de Información

Medios de verificación

Supuestos

Observaciones

Id_mir

- 1 El presente documento despliega la información perteneciente a los indicadores estratégicos y gestión de aquellos programas presupuestarios que proveen de bienes y servicios que generan valor público a la ciudadanía jalisciense
- 2 Se muestra el número del Componente relacionado con el indicador.

GOBIERNO DEL ESTADO DE JALISCO
PRESUPUESTO DE EGRESOS PARA EL EJERCICIO FISCAL 2022

Ficha Técnica de Indicador

Sistema de Evaluación del Desempeño (SED)

Gobierno del Estado de Jalisco		Secretaría de la Hacienda Pública	
Datos del Programa			
Fortalecimiento Administrativo y de Recursos Humanos			
Eje: Gobierno efectivo e integridad pública		Tema: Administración Pública	
¿Quién gasta?			
18	Unidad Presupuestal	000	Unidad Responsable
Contraloría del Estado		Contraloría del Estado	
00410	Unidad Ejecutora del Gasto	Dirección General Administrativa de la Contraloría del Estado	
¿Para qué se gasta?			
Finalidad		Función	
Gobierno		Coordinación de la Política de Gobierno	
		Subfunción	
		Función Pública	
Presupuesto asignado al Programa Presupuestario			
Monto		\$18,487,593.00	
Objetivos			
Nivel	Clave Componente	Resumen Narrativo	
Componente	04	Bienes muebles e inmuebles optimizados y adquiridos.	
Datos del Indicador			
Denominación		Método de cálculo	
Total de bienes muebles e inmuebles optimizados y adquiridos		$\left(\frac{\text{Número de registros de bienes muebles e inmuebles optimizados y adquiridos (Realizado)}}{\text{Número de registros de bienes muebles e inmuebles optimizados y adquiridos (Programado)}} \times 100 \right)$	
Descripción del Indicador			
Total de bienes muebles e inmuebles optimizados y adquiridos			
Tipo de Indicador	Estratégico	Dimensión del Indicador	Eficacia
Cobertura	Estatral	Frecuencia de Medición	Mensual
		Desagregado meta valor por género	
Parámetros de semaforización		Meta Institucional	Meta Valor
0	59.99	100%	2,490
60.00	79.99	Unidad de medida (meta valor)	Unidad de medida (meta valor)
80.00	130	Registro	Hombre
105.00		Sentido del Indicador	Mujer
130		Ascendente	45.00
		Línea Base (meta valor)	Año (Línea base)
		2,490	2014
Variables del Indicador			
Nombre de la Variable		Unidad de medida	Tipo de Acumulación
Número de registros de bienes muebles e inmuebles optimizados y adquiridos (realizado)		Registro	Suma
Número de registros de bienes muebles e inmuebles optimizados y adquiridos (programado)		Registro	Suma
Fuente de Información			
Bitácora y formatos electrónicos de la dirección			
Medios de verificación			
Bienes muebles adquiridos y registrados en el SICOB que cumplen las características que la Ley de Compras Gubernamentales estipula.			
Supuestos			
Existe solicitud de revisión por parte de las direcciones generales para actualizar el padrón vehicular y la bitácora de mobiliario			
Observaciones			
Id_mir	27348		

- 1 El presente documento despliega la información perteneciente a los indicadores estratégicos y gestión de aquellos programas presupuestarios que proveen de bienes y servicios que generan valor público a la ciudadanía jalisciense
- 2 Se muestra el número del Componente relacionado con el indicador.

GOBIERNO DEL ESTADO DE JALISCO PRESUPUESTO DE EGRESOS PARA EL EJERCICIO FISCAL 2022 Ficha Técnica de Indicador

Sistema de Evaluación del Desempeño (SED)

Gobierno del Estado de Jalisco Secretaría de la Hacienda Pública

Datos del Programa

Fortalecimiento Administrativo y de Recursos Humanos

Eje: Gobierno efectivo e integridad pública Tema: Administración Pública

¿Quién gasta?

18	Unidad Presupuestal	000	Unidad Responsable	00410	Unidad Ejecutora del Gasto
	Contraloría del Estado		Contraloría del Estado		Dirección General Administrativa de la Contraloría del Estado

¿Para qué se gasta?

Finalidad	Función	Subfunción
Gobierno	Coordinación de la Política de Gobierno	Función Pública

Presupuesto asignado al Programa Presupuestario

Monto

Objetivos

Nivel	Clave Componente	Resumen Narrativo
Componente	09	Informes y actividades financieras realizadas por la Contraloría del Estado

Datos del Indicador

Denominación	Método de cálculo
Total de conciliaciones emitidas con relación a informes contables y financieros	$(\text{Número de informes de contabilidad y financieros emitidos (Realizado)} / \text{Número de informes de contabilidad y financieros emitidos (Programado)}) * 100$

Descripción del Indicador
Informes de contabilidad y financieros emitidos

Tipo de Indicador	Estratégico	Dimensión del Indicador	Eficacia	Año de Medición del Resultado	2022
Cobertura	Estatral	Frecuencia de Medición	Mensual		

Desagregado meta valor por género

Parámetros de semaforización						Meta Institucional	Meta Valor	Unidad de medida (meta valor)	Hombre	Mujer
0	59.99	60.00	79.99	80.00	130	100%	12	Conciliación	No disponible	No disponible
Sentido del Indicador						Línea Base (meta valor)	Año (Línea base)			
Ascendente						12	2014			

Variables del Indicador

Nombre de la Variable	Unidad de medida	Tipo de Acumulación
Número de informes de contabilidad y financieros emitidos (realizado)	Conciliación	Suma
Número de informes de contabilidad y financieros emitidos (programado)	Conciliación	Suma

Fuente de Información

Medios de verificación

Supuestos

Observaciones

Id_mir

- 1 El presente documento despliega la información perteneciente a los indicadores estratégicos y gestión de aquellos programas presupuestarios que proveen de bienes y servicios que generan valor público a la ciudadanía jalisciense
- 2 Se muestra el número del Componente relacionado con el indicador.

GOBIERNO DEL ESTADO DE JALISCO
PRESUPUESTO DE EGRESOS PARA EL EJERCICIO FISCAL 2022
Ficha Técnica de Indicador

Sistema de Evaluación del Desempeño (SED)

Gobierno del Estado de Jalisco		Secretaría de la Hacienda Pública	
Datos del Programa			
Fortalecimiento Administrativo y de Recursos Humanos			
Eje: Gobierno efectivo e integridad pública		Tema: Administración Pública	
¿Quién gasta?			
18	Unidad Presupuestal	000	Unidad Responsable
Contraloría del Estado		Contraloría del Estado	
		00410	Unidad Ejecutora del Gasto
		Dirección General Administrativa de la Contraloría del Estado	
¿Para qué se gasta?			
Finalidad		Función	
Gobierno		Coordinación de la Política de Gobierno	
		Subfunción	
		Función Pública	
Presupuesto asignado al Programa Presupuestario			
		Monto	
		\$18,487,593.00	
Objetivos			
Nivel		Clave Componente	
Componente		02	
Resumen Narrativo			
Capacitación brindada al personal de la Contraloría y Organismos Públicos del Poder Ejecutivo.			
Datos del Indicador			
Denominación		Método de cálculo	
Total de capacitaciones brindadas		$(\text{Número de capacitaciones brindadas (Realizado)} / \text{Número de capacitaciones brindadas (Programado)}) * 100$	
Descripción del Indicador			
Capacitaciones realizadas			
Tipo de Indicador		Dimensión del Indicador	
Estratégico		Eficacia	
Cobertura		Frecuencia de Medición	
Estatal		Mensual	
		Año de Medición del Resultado	
		2022	
Desagregado meta valor por género			
Parámetros de semaforización		Meta Institucional	Meta Valor
0 59.99 60.00 79.99 80.00 130		100%	13
		Unidad de medida (meta valor)	Hombre
		Invitación	0.00
		Mujer	0.00
		Sentido del indicador	Línea Base (meta valor)
		Ascendente	40
		Año (Línea base)	
		2014	
Variables del Indicador			
Nombre de la Variable		Unidad de medida	Tipo de Acumulación
Número de capacitaciones brindadas (realizado)		Invitación	Suma
Número de capacitaciones brindadas (programado)		Invitación	Suma
Fuente de Información			
Electrónica			
Medios de verificación			
Via correo electrónico recibido por parte de la Dirección General Administrativa. invitación de las distintas instituciones, de manera presencial o en línea por las distintas Instituciones.			
Supuestos			
La Secretaría de Administración realiza en tiempo y forma las gestiones para la capacitación de los servidores públicos del Gobierno del Estado.			
Observaciones			
Id_mir			
27371			

- 1 El presente documento despliega la información perteneciente a los indicadores estratégicos y gestión de aquellos programas presupuestarios que proveen de bienes y servicios que generan valor público a la ciudadanía jalisciense
- 2 Se muestra el número del Componente relacionado con el indicador.

GOBIERNO DEL ESTADO DE JALISCO PRESUPUESTO DE EGRESOS PARA EL EJERCICIO FISCAL 2022 Ficha Técnica de Indicador

Sistema de Evaluación del Desempeño (SED)

Gobierno del Estado de Jalisco Secretaría de la Hacienda Pública

Datos del Programa

Fortalecimiento Administrativo y de Recursos Humanos

Eje: Gobierno efectivo e integridad pública Tema: Administración Pública

¿Quién gasta?

18	Unidad Presupuestal	000	Unidad Responsable	00410	Unidad Ejecutora del Gasto
	Contraloría del Estado		Contraloría del Estado		Dirección General Administrativa de la Contraloría del Estado

¿Para qué se gasta?

Finalidad	Función	Subfunción
Gobierno	Coordinación de la Política de Gobierno	Función Pública

Presupuesto asignado al Programa Presupuestario

Monto

Objetivos

Nivel	Clave Componente	Resumen Narrativo
Componente	05	Hardware y software optimizados


Datos del Indicador

Denominación	Método de cálculo
Total de hardware y software optimizados	(Número de hardware y software optimizados (Realizado) / Número de hardware y software optimizados (Programado)) * 100

Descripción del Indicador
Reportes clasificados por tipo de servicio

Tipo de Indicador	Estratégico	Dimensión del Indicador	Eficacia	Año de Medición del Resultado	2022
Cobertura	Estatal	Frecuencia de Medición	Trimestral		

Desagregado meta valor por género

Parámetros de semaforización						Meta Institucional	Meta Valor	Unidad de medida (meta valor)	Hombre	Mujer		
0	59.99	60.00	79.99	80.00	130	100%	2,000	Solicitud	0.00	0.00		
Sentido del indicador						Línea Base (meta valor)						
Ascendente						3,200	Año (Línea base)					
										2014		

Variables del Indicador

Nombre de la Variable	Unidad de medida	Tipo de Acumulación
Número de hardware y software optimizados (realizado)	Solicitud	Suma
Número de hardware y software optimizados (programado)	Solicitud	Suma

Fuente de Información Sistema de Alta de Solicitudes Informáticas (SASSIN)

Medios de verificación Nombre del informe; Reporte Mensual del Sistema de Alta de Solicitudes Informáticas (SASSIN). Área encargada de generar la información: Informática. Donde se localiza; http://10.14.1.5/sisaad/app/sassin/rep_mensual.php, y archivos del Director

Supuestos Se aprovechan las tecnologías de información y se mantienen a la vanguardia, las demás áreas podrán realizar de manera eficiente las actividades que nutran con suficiencia las plataformas y páginas web expuestas a la ciudadanía

Observaciones

Id_mir

- 1 El presente documento despliega la información perteneciente a los indicadores estratégicos y gestión de aquellos programas presupuestarios que proveen de bienes y servicios que generan valor público a la ciudadanía jalisciense
- 2 Se muestra el número del Componente relacionado con el indicador.

GOBIERNO DEL ESTADO DE JALISCO PRESUPUESTO DE EGRESOS PARA EL EJERCICIO FISCAL 2022 Ficha Técnica de Indicador

Sistema de Evaluación del Desempeño (SED)

Gobierno del Estado de Jalisco Secretaría de la Hacienda Pública

Datos del Programa

Control Preventivo, Transparencia y Fiscalización de los Recursos Públicos

Eje: Gobierno efectivo e integridad pública Tema: Corrupción e Impunidad

¿Quién gasta?

18	Unidad Presupuestal	000	Unidad Responsable	00411	Unidad Ejecutora del Gasto
	Contraloría del Estado		Contraloría del Estado		Dirección General de Contraloría Social y Vinculación Institucional

¿Para qué se gasta?

Finalidad	Función	Subfunción
Gobierno	Coordinación de la Política de Gobierno	Función Pública

Presupuesto asignado al Programa Presupuestario

Monto

Objetivos

Nivel	Clave Componente	Resumen Narrativo
Fin		

Datos del Indicador

Denominación	Método de cálculo
Posición de Jalisco en la métrica de gobierno abierto	$(\text{Posición de Jalisco en la Métrica de Gobierno abierto (Realizado)} / \text{Posición de Jalisco en la Métrica de Gobierno abierto (Programado)}) * 100$

Descripción del Indicador
Se refiere a la posición de Jalisco en la Métrica de Gobierno abierto. La Métrica analiza el acceso a la información que tienen las y los ciudadanos para conocer las acciones de gobierno y, a su vez, en qué medida es posible incidir en su gestión.

Tipo de Indicador	<input type="text" value="Estratégico"/>	Dimensión del Indicador	<input type="text" value="Eficacia"/>	Año de Medición del Resultado	<input type="text" value="2024"/>
Cobertura	<input type="text" value="Estatal"/>	Frecuencia de Medición	<input type="text" value="Anual"/>		

Desagregado meta valor por género

Parámetros de semaforización						Meta Institucional	Meta Valor	Unidad de medida (meta valor)	Desagregado meta valor por género	
<input type="text" value="130"/>	<input type="text" value="80.00"/>	<input type="text" value="79.99"/>	<input type="text" value="60.00"/>	<input type="text" value="59.99"/>	<input type="text" value="0"/>	<input type="text" value="100%"/>	<input type="text" value="4"/>	<input type="text" value="Posición"/>	<input type="text" value="No disponible"/>	<input type="text" value="No disponible"/>
						Sentido del Indicador	Línea Base (meta valor)	Año (Línea base)		
						<input type="text" value="Descendente"/>	<input type="text" value="5"/>	<input type="text" value="2021"/>		

Variables del Indicador

Nombre de la Variable	Unidad de medida	Tipo de Acumulación
Posición de Jalisco en la Métrica de Gobierno abierto (realizado)	<input type="text" value="Posición"/>	<input type="text" value="Valor presente"/>
Posición de Jalisco en la Métrica de Gobierno abierto (programado)	<input type="text" value="Posición"/>	<input type="text" value="Valor presente"/>

Fuente de Información	<input type="text" value="INAI, CIDE. Informe de resultados de la Métrica de Gobierno Abierto, México 2019."/>
Medios de verificación	<input type="text"/>
Supuestos	<input type="text"/>
Observaciones	<input type="text"/>
Id_mir	<input type="text" value="25602"/>

- 1 El presente documento despliega la información perteneciente a los indicadores estratégicos y gestión de aquellos programas presupuestarios que proveen de bienes y servicios que generan valor público a la ciudadanía jalisciense
- 2 Se muestra el número del Componente relacionado con el indicador.

EL ESTADO DE JALISCO

PERIÓDICO OFICIAL

1724

GOBIERNO DEL ESTADO DE JALISCO PRESUPUESTO DE EGRESOS PARA EL EJERCICIO FISCAL 2022 Ficha Técnica de Indicador

Sistema de Evaluación del Desempeño (SED)						
Gobierno del Estado de Jalisco			Secretaría de la Hacienda Pública			
Datos del Programa						
Control Preventivo, Transparencia y Fiscalización de los Recursos Públicos						
Eje: Gobierno efectivo e integridad pública			Tema: Corrupción e Impunidad			
¿Quién gasta?						
18	Unidad Presupuestal	000	Unidad Responsable	00411	Unidad Ejecutora del Gasto	
Contraloría del Estado		Contraloría del Estado		Dirección General de Contraloría Social y Vinculación Institucional		
¿Para qué se gasta?						
Finalidad		Función		Subfunción		
Gobierno		Coordinación de la Política de Gobierno		Función Pública		
Presupuesto asignado al Programa Presupuestario						
Monto		S8,981,466.00				
Objetivos						
Nivel	Clave Componente	Resumen Narrativo				
Propósito						
Datos del Indicador						
Denominación			Método de cálculo			
Tasa de incidencia de corrupción por 100,000 habitantes			(Tasa de trámites donde la población tuvo contacto con algún servidor público y experimentó al menos un acto de corrupción por cada 100 mil habitantes. (Realizado)/Tasa de trámites donde la población tuvo contacto con algún servidor público y experimentó al menos un acto de corrupción por cada 100 mil habitantes. (Programado))*100			
Descripción del Indicador						
Mide la tasa de trámites donde la población tuvo contacto con algún servidor público y experimentó al menos un acto de corrupción por cada 100 mil habitantes.						
Tipo de Indicador	Estratégico	Dimensión del Indicador	Eficacia	Año de Medición del Resultado	2024	
Cobertura	Estatral	Frecuencia de Medición	Anual			
Desagregado meta valor por género						
Parámetros de semaforización		Meta Institucional	Meta Valor	Unidad de medida (meta valor)	Hombre	Mujer
130	80.00	79.99	60.00	59.99	0	
■	■	■	■	■	■	
		100%	22,698	Tasa	No disponible	No disponible
		Sentido del Indicador	Línea Base (meta valor)	Año (Línea base)		
		Descendente	34,545	2021		
Variables del Indicador						
Nombre de la Variable			Unidad de medida	Tipo de Acumulación		
Tasa de trámites donde la población tuvo contacto con algún servidor público y experimentó al menos un acto de corrupción por cada 100 mil habitantes. (realizado)			Tasa	Valor presente		
Tasa de trámites donde la población tuvo contacto con algún servidor público y experimentó al menos un acto de corrupción por cada 100 mil habitantes. (programado)			Tasa	Valor presente		
Fuente de Información						
INEGI, Encuesta Nacional de Calidad e Impacto Gubernamental (ENCIG), 2019.						
Medios de verificación						
Supuestos						
Observaciones						
Id_mir	25603					

- 1 El presente documento despliega la información perteneciente a los indicadores estratégicos y gestión de aquellos programas presupuestarios que proveen de bienes y servicios que generan valor público a la ciudadanía jalisciense
- 2 Se muestra el número del Componente relacionado con el indicador.

GOBIERNO DEL ESTADO DE JALISCO PRESUPUESTO DE EGRESOS PARA EL EJERCICIO FISCAL 2022

Ficha Técnica de Indicador

Sistema de Evaluación del Desempeño (SED)

Gobierno del Estado de Jalisco		Secretaría de la Hacienda Pública	
Datos del Programa			
Control Preventivo, Transparencia y Fiscalización de los Recursos Públicos			
Eje: Gobierno efectivo e integridad pública		Tema: Corrupción e Impunidad	
¿Quién gasta?			
18	Unidad Presupuestal	000	Unidad Responsable
Contraloría del Estado		Contraloría del Estado	
		00411	Unidad Ejecutora del Gasto
		Dirección General de Contraloría Social y Vinculación Institucional	
¿Para qué se gasta?			
Finalidad		Función	
Gobierno		Coordinación de la Política de Gobierno	
		Subfunción	
		Función Pública	
Presupuesto asignado al Programa Presupuestario			
		Monto	
		\$8,981,466.00	
Objetivos			
Nivel	Clave Componente	Resumen Narrativo	
Componente	A1	Programas y convenios implementados para la participación y vigilancia ciudadana y vinculación institucional bajo los principios de los derechos humanos y perspectiva de género.	
Datos del Indicador			
Denominación		Método de cálculo	
Total de Programas y convenios implementados para la participación y vigilancia ciudadana y vinculación institucional bajos los principios de los derechos humanos y perspectiva de género.		(Número de acciones de Programas y convenios implementados para la participación y vigilancia ciudadana y vinculación institucional bajos los principios de los derechos humanos y perspectiva de género (Realizado) / Número de acciones de Programas y convenios implementados para la participación y vigilancia ciudadana y vinculación institucional bajos los principios de los derechos humanos y perspectiva de género (Programado))*100	
Descripción del Indicador			
Programas y convenios implementados para la participación y vigilancia ciudadana y vinculación institucional bajos los principios de los derechos humanos y perspectiva de género.			
Tipo de Indicador	Gestión	Dimensión del Indicador	Eficacia
Cobertura	Estatal	Frecuencia de Medición	Trimestral
		Año de Medición del Resultado	
		2022	
		Desagregado meta valor por género	
		Meta Institucional	Meta Valor
		100%	8,009
		Unidad de medida (meta valor)	Hombre
		Acción	0.00
		Mujer	0.00
Parámetros de semaforización			
0	59.99	60.00	79.99
80.00	130		
		Sentido del Indicador	Línea Base (meta valor)
		Ascendente	7,509
		Año (Línea base)	
		2021	
Variables del Indicador			
Nombre de la Variable		Unidad de medida	Tipo de Acumulación
Número de acciones de Programas y convenios implementados para la participación y vigilancia ciudadana y vinculación institucional bajos los principios de los derechos humanos y perspectiva de género (realizado)		Acción	Suma
Número de acciones de Programas y convenios implementados para la participación y vigilancia ciudadana y vinculación institucional bajos los principios de los derechos humanos y perspectiva de género (programado)		Acción	Suma
Fuente de Información	Acuerdos de Coordinación, Convenios de Colaboración, Programas de Trabajo, entre otros documentos generados por instituciones públicas o privadas, así como de la Dirección General de Contraloría Social y Vinculación Institucional		
Medios de verificación	Portal de Gobierno del Estado, reporte y/o informes finales de actividades, Acuerdo de Coordinación, Convenios de Colaboración, Programas Anuales de Trabajo, entre otros documentos generados en la Dirección General de Contraloría Social y Vinculación Institucional		
Supuestos	Existen programas y convenios en materia de contraloría social o Vinculación Institucional que promueven la cultura de la legalidad, transparencia y rendición de cuentas		
Observaciones			
Id_mir	27355		
1	El presente documento despliega la información perteneciente a los indicadores estratégicos y gestión de aquellos programas presupuestarios que proveen de bienes y servicios que generan valor público a la ciudadanía jalisciense		
2	Se muestra el número del Componente relacionado con el indicador.		

EL ESTADO DE JALISCO

PERIÓDICO OFICIAL

1726

GOBIERNO DEL ESTADO DE JALISCO PRESUPUESTO DE EGRESOS PARA EL EJERCICIO FISCAL 2022 Ficha Técnica de Indicador

Sistema de Evaluación del Desempeño (SED)

Gobierno del Estado de Jalisco Secretaría de la Hacienda Pública

Datos del Programa
Control Preventivo, Transparencia y Fiscalización de los Recursos Públicos

Eje: Gobierno efectivo e integridad pública Tema: Corrupción e Impunidad

¿Quién gasta?

18	Unidad Presupuestal	000	Unidad Responsable	00411	Unidad Ejecutora del Gasto
	Contraloría del Estado		Contraloría del Estado		Dirección General de Contraloría Social y Vinculación Institucional

¿Para qué se gasta?

Finalidad	Función	Subfunción
Gobierno	Coordinación de la Política de Gobierno	Función Pública

Presupuesto asignado al Programa Presupuestario

Monto

Objetivos

Nivel	Clave Componente	Resumen Narrativo
Componente	C2	Acciones de Contraloría Social coordinadas en los términos de la normatividad aplicable.

Datos del Indicador

Denominación	Método de cálculo
Total de acciones de Contraloría Social realizadas en los términos de la normatividad aplicable.	(Número de acciones de Contraloría Social coordinadas en los términos de la normatividad aplicable (Realizado) / Número de acciones de Contraloría Social coordinadas en los términos de la normatividad aplicable (Programado))*100

Descripción del Indicador
Acciones de Contraloría Social coordinadas en los términos de la normatividad aplicable.

Tipo de Indicador	Estratégico	Dimensión del Indicador	Eficacia	Año de Medición del Resultado	2022
Cobertura	Estatal	Frecuencia de Medición	Trimestral		

Desagregado meta valor por género

Parámetros de semaforización		Meta Institucional	Meta Valor	Unidad de medida (meta valor)	Hombre	Mujer
0	59.99	100%	15	Acción	0.00	0.00
60.00	79.99	Sentido del Indicador	Línea Base (meta valor)	Año (Línea base)		
80.00	130	Ascendente	13	2021		

VARIABLES DEL INDICADOR

Nombre de la Variable	Unidad de medida	Tipo de Acumulación
Número de acciones de Contraloría Social coordinadas en los términos de la normatividad aplicable (realizado)	Acción	Suma
Número de acciones de Contraloría Social coordinadas en los términos de la normatividad aplicable (programado)	Acción	Suma

Fuente de Información Normativa aplicable de la figura de contraloría social, oficios, entre otros documentos diversos Dirección General de Contraloría Social y Vinculación Institucional

Medios de verificación Oficios, Acuerdos de Coordinación, Convenios de Colaboración, Planes de Trabajo, Cédulas de acciones de mejora, y de más documentos generados por la Dirección General de Contraloría Social y Vinculación Institucional

Supuestos Existen acciones de gobierno con implementación de contraloría social

Observaciones

Id_mir

- 1 El presente documento despliega la información perteneciente a los indicadores estratégicos y gestión de aquellos programas presupuestarios que proveen de bienes y servicios que generan valor público a la ciudadanía jalisciense
- 2 Se muestra el número del Componente relacionado con el indicador.

GOBIERNO DEL ESTADO DE JALISCO PRESUPUESTO DE EGRESOS PARA EL EJERCICIO FISCAL 2022

Ficha Técnica de Indicador

Sistema de Evaluación del Desempeño (SED)

Gobierno del Estado de Jalisco		Secretaría de la Hacienda Pública	
Datos del Programa			
Auditorías a Entidades Paraestatales			
Eje: Gobierno efectivo e integridad pública		Tema: Política de Integridad y Control Interno	
¿Quién gasta?			
18	Unidad Presupuestal	000	Unidad Responsable
Contraloría del Estado		Contraloría del Estado	
		00412	Unidad Ejecutora del Gasto
Dirección General de Control y Evaluación a Entidades Paraestatales			
¿Para qué se gasta?			
Finalidad		Función	
Gobierno		Coordinación de la Política de Gobierno	
		Subfunción	
		Función Pública	
Presupuesto asignado al Programa Presupuestario			
Monto		\$15,707,538.00	
Objetivos			
Nivel	Clave Componente	Resumen Narrativo	
Fin			
Datos del Indicador			
Denominación		Método de cálculo	
Porcentaje de cumplimiento promedio de las metas de MIDE Jalisco		$\left(\frac{\text{Porcentaje de cumplimiento promedio de las metas de MIDE Jalisco (Realizado)}}{\text{Porcentaje de cumplimiento promedio de las metas de MIDE Jalisco (Programado)}} \right) * 100$	
Descripción del Indicador			
Este indicador mide las etapas de seguimiento y evaluación de los indicadores de cada uno de los ámbitos clave mediante el Sistema de Información Estratégica. Lo anterior permite verificar el impacto, la eficacia y la eficiencia de los proyectos.			
Tipo de Indicador	Estratégico	Dimensión del Indicador	Eficacia
Año de Medición del Resultado	2024		
Cobertura	Estatal	Frecuencia de Medición	Anual
Parámetros de semaforización		Meta Institucional	Meta Valor
0	59.99	60.00	79.99
80.00	130		
100%			
Sentido del Indicador	Ascendente		
Unidad de medida (meta valor)		Desagregado meta valor por género	
Porcentaje		Hombre	Mujer
		No disponible	
Línea Base (meta valor)		Año (Línea base)	
85		2021	
Variables del Indicador			
Nombre de la Variable		Unidad de medida	Tipo de Acumulación
Porcentaje de cumplimiento promedio de las metas de MIDE Jalisco (realizado)		Porcentaje	Valor presente
Porcentaje de cumplimiento promedio de las metas de MIDE Jalisco (programado)		Porcentaje	Valor presente
Fuente de Información			
Dirección General de Planeación y Evaluación Participativa. Secretaría de Planeación y Participación Ciudadana. Gobierno del Estado de Jalisco, Cifras preliminares a diciembre de 2020.			
Medios de verificación			
Supuestos			
Observaciones			
Id_mir	25604		
<p>1 El presente documento despliega la información perteneciente a los indicadores estratégicos y gestión de aquellos programas presupuestarios que proveen de bienes y servicios que generan valor público a la ciudadanía jalisciense</p> <p>2 Se muestra el número del Componente relacionado con el indicador.</p>			

GOBIERNO DEL ESTADO DE JALISCO PRESUPUESTO DE EGRESOS PARA EL EJERCICIO FISCAL 2022 Ficha Técnica de Indicador

Sistema de Evaluación del Desempeño (SED)						
Gobierno del Estado de Jalisco			Secretaría de la Hacienda Pública			
Datos del Programa						
Auditorías a Entidades Paraestatales						
Eje: Gobierno efectivo e integridad pública			Tema: Política de Integridad y Control Interno			
¿Quién gasta?						
18	Unidad Presupuestal	000	Unidad Responsable	00412	Unidad Ejecutora del Gasto	
Contraloría del Estado		Contraloría del Estado		Dirección General de Control y Evaluación a Entidades Paraestatales		
¿Para qué se gasta?						
Finalidad		Función		Subfunción		
Gobierno		Coordinación de la Política de Gobierno		Función Pública		
Presupuesto asignado al Programa Presupuestario						
Monto						
\$15,707,538.00						
Objetivos						
Nivel	Clave Componente	Resumen Narrativo				
Propósito						
Datos del Indicador						
Denominación			Método de cálculo			
Auditorías a la administración pública estatal			(Sumatoria de auditorías a la administración pública Estatal. (Realizado)/Sumatoria de auditorías a la administración pública Estatal. (Programado))*100			
Descripción del Indicador						
Este indicador muestra el número de auditorías practicadas a la administración pública estatal por el personal adscrito a la Contraloría del Estado. Lo anterior, con el fin de programar, coordinar, dirigir y aplicar auditorías a todas las dependencias y entidades de la administración pública del Estado para comprobar que se cumplan con lo establecido en las disposiciones legales y administrativas aplicables, tendientes a mejorar el servicio.						
Tipo de Indicador	Estratégico	Dimensión del Indicador	Eficacia	Año de Medición del Resultado	2024	
Cobertura	Estatal	Frecuencia de Medición	Anual			
Desagregado meta valor por género						
Parámetros de semaforización		Meta Institucional	Meta Valor	Unidad de medida (meta valor)	Hombre	Mujer
0	59.99	60.00	79.99	80.00	130	
		Sentido del indicador	Línea Base (meta valor)	Año (Línea base)		
		Ascendente	129	2021		
VARIABLES DEL INDICADOR						
Nombre de la Variable			Unidad de medida	Tipo de Acumulación		
Sumatoria de auditorías a la administración pública Estatal. (realizado)			Auditoría	Valor presente		
Sumatoria de auditorías a la administración pública Estatal. (programado)			Auditoría	Valor presente		
Fuente de Información	Dirección General de Control y Evaluación a Dependencias del Ejecutivo. Dirección General de Control y Evaluación a Organismos Paraestatales y Dirección General de Verificación y Control de Obra. Contraloría del Estado. Gobierno de Jalisco. Cifras preliminares julio de 2021.					
Medios de verificación						
Supuestos						
Observaciones						
Id_mir	25605					
1	El presente documento despliega la información perteneciente a los indicadores estratégicos y gestión de aquellos programas presupuestarios que proveen de bienes y servicios que generan valor público a la ciudadanía jalisciense					
2	Se muestra el número del Componente relacionado con el indicador.					

GOBIERNO DEL ESTADO DE JALISCO
PRESUPUESTO DE EGRESOS PARA EL EJERCICIO FISCAL 2022

Ficha Técnica de Indicador

Sistema de Evaluación del Desempeño (SED)

Gobierno del Estado de Jalisco		Secretaría de la Hacienda Pública	
Datos del Programa			
Auditorías a Entidades Paraestatales			
Eje: Gobierno efectivo e integridad pública		Tema: Política de Integridad y Control Interno	
¿Quién gasta?			
18	Unidad Presupuestal	000	Unidad Responsable
00412			Unidad Ejecutora del Gasto
Contraloría del Estado		Dirección General de Control y Evaluación a Entidades Paraestatales	
¿Para qué se gasta?			
Finalidad		Función	
Gobierno		Función Pública	
Presupuesto asignado al Programa Presupuestario			
Monto		\$15,707,538.00	
Objetivos			
Nivel		Resumen Narrativo	
Componente		Auditorías a Entidades Públicas Descentralizadas y Fideicomisos realizadas.	
Datos del Indicador			
Denominación		Método de cálculo	
Total de actividades de Auditoría		(Número de Actividades de las Direcciones Informadas (Realizado) / Número de Actividades de las Direcciones Informadas (Programado)) * 100	
Descripción del Indicador			
Auditorías a Entidades Paraestatales realizadas.			
Tipo de Indicador	Estratégico	Dimensión del Indicador	Eficacia
Cobertura	Estatal	Frecuencia de Medición	Trimestral
		Desagregado meta valor por género	
Parámetros de semaforización		Meta Institucional	Meta Valor
0	59.99	100%	469
60.00	79.99	Sentido del Indicador	Unidad de medida (meta valor)
80.00	130	Ascendente	Actividad
		Línea Base (meta valor)	Hombre
		175	0.00
		Año (Línea base)	Mujer
		2014	0.00
Variables del Indicador			
Nombre de la Variable		Unidad de medida	Tipo de Acumulación
Número de Actividades de las Direcciones Informadas (realizado)		Actividad	Suma
Número de Actividades de las Direcciones Informadas (programado)		Actividad	Suma
Fuente de Información			
Evaluación de cumplimiento al Programa Anual de Trabajo			
Medios de verificación			
Reportes mensuales generados por la Dirección General.			
Supuestos			
Las entidades públicas descentralizadas y fideicomisos, atienden en tiempo y forma los requerimientos para la realización de la auditoría.			
Observaciones			
Id_mir	27358		

- 1 El presente documento despliega la información perteneciente a los indicadores estratégicos y gestión de aquellos programas presupuestarios que proveen de bienes y servicios que generan valor público a la ciudadanía jalisciense
- 2 Se muestra el número del Componente relacionado con el indicador.

GOBIERNO DEL ESTADO DE JALISCO PRESUPUESTO DE EGRESOS PARA EL EJERCICIO FISCAL 2022 Ficha Técnica de Indicador

Sistema de Evaluación del Desempeño (SED)

Gobierno del Estado de Jalisco Secretaría de la Hacienda Pública

Datos del Programa

Auditorías a Entidades Paraestatales

Eje: Gobierno efectivo e integridad pública Tema: Política de Integridad y Control Interno

¿Quién gasta?

18	Unidad Presupuestal	000	Unidad Responsable	00412	Unidad Ejecutora del Gasto
	Contraloría del Estado		Contraloría del Estado		Dirección General de Control y Evaluación a Entidades Paraestatales

¿Para qué se gasta?

Finalidad	Función	Subfunción
Gobierno	Coordinación de la Política de Gobierno	Función Pública

Presupuesto asignado al Programa Presupuestario

Monto

Objetivos

Nivel	Clave Componente	Resumen Narrativo
Componente	04	Asistencia a Juntas de Gobierno y Comités de Adquisiciones celebradas de las Entidades Públicas Descentralizadas y Fideicomisos.

Datos del Indicador

Denominación	Método de cálculo
Total de Representaciones a las juntas de gobierno y comités de adquisiciones	(Número de representaciones a las Juntas de Gobierno y Comités de adquisiciones (Realizado) / Número de representaciones a las Juntas de Gobierno y Comités de adquisiciones (Programado))*100

Descripción del Indicador
Juntas de Gobierno y Comités de adquisiciones realizadas a las Entidades Paraestatales

Tipo de Indicador	Estratégico	Dimensión del Indicador	Eficacia	Año de Medición del Resultado	2022
Cobertura	Estatal	Frecuencia de Medición	Mensual		

Parámetros de semaforización		Meta Institucional	Meta Valor	Unidad de medida (meta valor)	Desagregado meta valor por género	
		100%	660	Representación	Hombre	Mujer
0	59.99	60.00	79.99	80.00	130	
		Sentido del Indicador	Línea Base (meta valor)	Año (Línea base)		
		Ascendente	175	2014		

Variables del Indicador

Nombre de la Variable	Unidad de medida	Tipo de Acumulación
Número de representaciones a las Juntas de Gobierno y Comités de adquisiciones (realizado)	Representación	Suma
Número de representaciones a las Juntas de Gobierno y Comités de adquisiciones (programado)	Representación	Suma

Fuente de Información
Marco Normativo(Ley Orgánica del Poder Ejecutivo y/o Reglamento Interno de la Contraloría), Notas informativas al personal comisionado, Invitaciones Juntas de Gobierno y Comité de Adquisiciones

Medios de verificación
Reportes mensuales generados por la Dirección General

Supuestos
Las entidades públicas descentralizadas y fideicomisos envían en tiempo y forma las invitaciones para la asistencia a las Juntas de Gobierno y Comités de Adquisiciones.

Observaciones

Id_mir

- 1 El presente documento despliega la información perteneciente a los indicadores estratégicos y gestión de aquellos programas presupuestarios que proveen de bienes y servicios que generan valor público a la ciudadanía jalisciense
- 2 Se muestra el número del Componente relacionado con el indicador.

GOBIERNO DEL ESTADO DE JALISCO PRESUPUESTO DE EGRESOS PARA EL EJERCICIO FISCAL 2022 Ficha Técnica de Indicador

Sistema de Evaluación del Desempeño (SED)

Gobierno del Estado de Jalisco **Secretaría de la Hacienda Pública**

Datos del Programa

Prevención de las Prácticas de Corrupción en la Administración Pública del Estado de Jalisco

Eje: Gobierno efectivo e integridad pública

Tema: Política de Integridad y Control Interno

¿Quién gasta?

18	Unidad Presupuestal	000	Unidad Responsable	00887	Unidad Ejecutora del Gasto
	Contraloría del Estado		Contraloría del Estado		Dirección General de Promoción y Seguimiento al Combate a la Corrupción

¿Para qué se gasta?

Finalidad	Función	Subfunción
Gobierno	Coordinación de la Política de Gobierno	Función Pública

Presupuesto asignado al Programa Presupuestario

Monto

Objetivos

Nivel	Clave Componente	Resumen Narrativo
Fin		

Datos del Indicador

Denominación	Método de cálculo
Posición en el Subíndice Gobiernos Eficientes y Eficaces del Índice de Competitividad, IMCO	$(\text{Posición en el Subíndice Gobiernos Eficientes y Eficaces del Índice de Competitividad, IMCO (Realizado)} / \text{Posición en el Subíndice Gobiernos Eficientes y Eficaces del Índice de Competitividad, IMCO (Programado)}) * 100$

Descripción del Indicador

El subíndice Gobiernos Eficientes y Eficaces evalúa la forma en que los gobiernos de las entidades federativas son capaces de influir positivamente en la competitividad mediante políticas públicas orientadas a fomentar el desarrollo económico local.

Se evalúa la calidad de la gestión fiscal y financiera local, así como el grado de transparencia y rendición de cuentas asociado a la misma. De igual modo, se evalúa cómo los ingresos fiscales contribuyen al crecimiento de la economía formal.

Tipo de Indicador	Estratégico	Dimensión del Indicador	Eficacia	Año de Medición del Resultado	2024
Cobertura	Estatal	Frecuencia de Medición	Anual		

Desagregado meta valor por género

Parámetros de semafización						Meta Institucional	Meta Valor	Unidad de medida (meta valor)	Desagregado meta valor por género	
130	80.00	79.99	60.00	59.99	0	100%	3	Posición	No disponible	No disponible
						Sentido del Indicador	Línea Base (meta valor)	Año (Línea base)		
						Descendente	10	2021		

Variables del Indicador

Nombre de la Variable	Unidad de medida	Tipo de Acumulación
Posición en el Subíndice Gobiernos Eficientes y Eficaces del Índice de Competitividad, IMCO (realizado)	Posición	Valor presente
Posición en el Subíndice Gobiernos Eficientes y Eficaces del Índice de Competitividad, IMCO (programado)	Posición	Valor presente

Fuente de Información	IMCO. Índice de Competitividad Estatal (ICE), 2021.
Medios de verificación	
Supuestos	
Observaciones	
Id_mir	25624

- 1 El presente documento despliega la información perteneciente a los indicadores estratégicos y gestión de aquellos programas presupuestarios que proveen de bienes y servicios que generan valor público a la ciudadanía jalisciense
- 2 Se muestra el número del Componente relacionado con el indicador.

GOBIERNO DEL ESTADO DE JALISCO PRESUPUESTO DE EGRESOS PARA EL EJERCICIO FISCAL 2022 Ficha Técnica de Indicador

Sistema de Evaluación del Desempeño (SED)						
Gobierno del Estado de Jalisco			Secretaría de la Hacienda Pública			
Datos del Programa						
Prevención de las Prácticas de Corrupción en la Administración Pública del Estado de Jalisco						
Eje: Gobierno efectivo e integridad pública			Tema: Política de Integridad y Control Interno			
¿Quién gasta?						
18	Unidad Presupuestal	000	Unidad Responsable	00887	Unidad Ejecutora del Gasto	
Contraloría del Estado		Contraloría del Estado		Dirección General de Promoción y Seguimiento al Combate a la Corrupción		
¿Para qué se gasta?						
Finalidad		Función		Subfunción		
Gobierno		Coordinación de la Política de Gobierno		Función Pública		
Presupuesto asignado al Programa Presupuestario						
Monto		\$6,307,681.00				
Objetivos						
Nivel	Clave Componente	Resumen Narrativo				
Propósito						
Datos del Indicador						
Denominación			Método de cálculo			
Auditorías a la administración pública estatal			(Sumatoria de auditorías a la administración pública Estatal. (Realizado)/Sumatoria de auditorías a la administración pública Estatal. (Programado))*100			
Descripción del Indicador						
Este indicador muestra el número de auditorías practicadas a la administración pública estatal por el personal adscrito a la Contraloría del Estado. Lo anterior, con el fin de programar, coordinar, dirigir y aplicar auditorías a todas las dependencias y entidades de la administración pública del Estado para comprobar que se cumplan con lo establecido en las disposiciones legales y administrativas aplicables, tendientes a mejorar el servicio.						
Tipo de Indicador	Estratégico	Dimensión del Indicador	Eficacia	Año de Medición del Resultado	2024	
Cobertura	Estatal	Frecuencia de Medición	Anual			
Desagregado meta valor por género						
Parámetros de semaforización		Meta Institucional	Meta Valor	Unidad de medida (meta valor)	Hombre	Mujer
0	59.99	60.00	79.99	80.00	130	100%
■	■	■	■	■	■	■
		Sentido del Indicador	Línea Base (meta valor)	Año (Línea base)		
		Ascendente	129	2021		
Variables del Indicador						
Nombre de la Variable			Unidad de medida	Tipo de Acumulación		
Sumatoria de auditorías a la administración pública Estatal. (realizado)			Auditoría	Valor presente		
Sumatoria de auditorías a la administración pública Estatal. (programado)			Auditoría	Valor presente		
Fuente de Información	Dirección General de Control y Evaluación a Dependencias del Ejecutivo. Dirección General de Control y Evaluación a Organismos Paraestatales y Dirección General de Verificación y Control de Obra. Contraloría del Estado. Gobierno de Jalisco. Cifras preliminares julio de 2021.					
Medios de verificación						
Supuestos						
Observaciones						
Id_mir	25625					
1	El presente documento despliega la información perteneciente a los indicadores estratégicos y gestión de aquellos programas presupuestarios que proveen de bienes y servicios que generan valor público a la ciudadanía jalisciense					
2	Se muestra el número del Componente relacionado con el indicador.					

GOBIERNO DEL ESTADO DE JALISCO PRESUPUESTO DE EGRESOS PARA EL EJERCICIO FISCAL 2022 Ficha Técnica de Indicador

Sistema de Evaluación del Desempeño (SED)

Gobierno del Estado de Jalisco Secretaría de la Hacienda Pública

Datos del Programa

Prevención de las Prácticas de Corrupción en la Administración Pública del Estado de Jalisco

Eje: Gobierno efectivo e integridad pública

Tema: Política de Integridad y Control Interno

¿Quién gasta?

18	Unidad Presupuestal	000	Unidad Responsable	00887	Unidad Ejecutora del Gasto
	Contraloría del Estado		Contraloría del Estado		Dirección General de Promoción y Seguimiento al Combate a la Corrupción

¿Para qué se gasta?

Finalidad	Función	Subfunción
Gobierno	Coordinación de la Política de Gobierno	Función Pública

Presupuesto asignado al Programa Presupuestario

Monto \$6,307,681.00

Objetivos

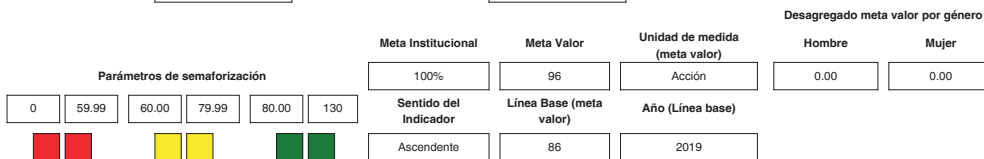
Nivel	Clave Componente	Resumen Narrativo
Componente	F4	Acciones realizadas para la correcta administración y control del Sistema de Manifiestos de Vínculos y Relaciones y Declaraciones de Integridad y No Colusión, y del Sistema de Registro de los Servidores Públicos

Datos del Indicador

Denominación Total de acciones para la correcta administración y control del Sistema de Manifiestos de Vínculos y Relaciones y Declaraciones de Integridad y No Colusión, y del Sistema de Registro de los Servidores Públicos	Método de cálculo (Número de acciones para la correcta administración y control del Sistema de Manifiestos de Vínculos y Relaciones y Declaraciones de Integridad y No Colusión, y del Sistema de Registro de Servidores Públicos. (Realizado) / Número de acciones para la correcta administración y control del Sistema de Manifiestos de Vínculos y Relaciones y Declaraciones de Integridad y No Colusión, y del Sistema de Registro de Servidores Públicos. (Programado))*100
--	--

Descripción del Indicador
Mide el número de acciones implementadas para la administración y control del Sistema de Manifiestos de Vínculos y Relaciones y Declaraciones de Integridad y No Colusión, y del Sistema de Registro de los Servidores Públicos.

Tipo de Indicador	Gestión	Dimensión del Indicador	Eficiencia	Año de Medición del Resultado	2022
Cobertura	Estatal	Frecuencia de Medición	Mensual		



Variables del Indicador

Nombre de la Variable	Unidad de medida	Tipo de Acumulación
Número de acciones para la correcta administración y control del Sistema de Manifiestos de Vínculos y Relaciones y Declaraciones de Integridad y No Colusión, y del Sistema de Registro de Servidores Públicos. (realizado)	Acción	Suma
Número de acciones para la correcta administración y control del Sistema de Manifiestos de Vínculos y Relaciones y Declaraciones de Integridad y No Colusión, y del Sistema de Registro de Servidores Públicos. (programado)	Acción	Suma

Fuente de Información Documentos, carpetas físicas o electrónicas plataformas, de ser el caso, controles electrónicos o físicos, entre otros de la Dirección de Área de Apoyo Institucional al Combate a la Corrupción.

Medios de verificación Documentos, carpetas físicas o electrónicas, plataformas, de ser el caso, controles electrónicos o físicos, entre otros.

Supuestos Los particulares tienen el interés de capacitarse y presentar sus manifiestos de forma oportuna para participar en algún acto o procedimiento.

Observaciones

Id_mir 27987

- 1 El presente documento despliega la información perteneciente a los indicadores estratégicos y gestión de aquellos programas presupuestarios que proveen de bienes y servicios que generan valor público a la ciudadanía jalisciense
- 2 Se muestra el número del Componente relacionado con el indicador.

GOBIERNO DEL ESTADO DE JALISCO PRESUPUESTO DE EGRESOS PARA EL EJERCICIO FISCAL 2022 Ficha Técnica de Indicador

Sistema de Evaluación del Desempeño (SED)

Gobierno del Estado de Jalisco Secretaría de la Hacienda Pública

Datos del Programa

Prevención de las Prácticas de Corrupción en la Administración Pública del Estado de Jalisco

Eje: Gobierno efectivo e integridad pública

Tema: Política de Integridad y Control Interno

¿Quién gasta?

18	Unidad Presupuestal	000	Unidad Responsable	00887	Unidad Ejecutora del Gasto
	Contraloría del Estado		Contraloría del Estado		Dirección General de Promoción y Seguimiento al Combate a la Corrupción

¿Para qué se gasta?

Finalidad	Función	Subfunción
Gobierno	Coordinación de la Política de Gobierno	Función Pública

Presupuesto asignado al Programa Presupuestario

Monto \$6,307,681.00

Objetivos

Nivel	Clave Componente	Resumen Narrativo
Componente	F3	Acciones realizadas para la coordinación y seguimiento en materia de ética, conducta, prevención de conflictos de interés y reglas de integridad.

Datos del Indicador

Denominación	Método de cálculo
Total de acciones para la coordinación y seguimiento en materia de ética	(Número de acciones para la coordinación y seguimiento en materia de ética, conducta, prevención de conflictos de interés y reglas de integridad. (Realizado) / Número de acciones para la coordinación y seguimiento en materia de ética, conducta, prevención de conflictos de interés y reglas de integridad. (Programado)) * 100

Descripción del Indicador
Mide el número de acciones para la coordinación en materia de ética, conducta, prevención de conflictos de interés y reglas de integridad.

Tipo de Indicador	Gestión	Dimensión del Indicador	Eficiencia	Año de Medición del Resultado	2022
Cobertura	Estatal	Frecuencia de Medición	Mensual		

Parámetros de semaforización		Meta Institucional	Meta Valor	Unidad de medida (meta valor)	Desagregado meta valor por género	
		100%	692	Acción	Hombre	Mujer
0	59.99	60.00	79.99	80.00	130	
		Sentido del Indicador	Línea Base (meta valor)	Año (Línea base)		
		Ascendente	682	2018		

Variables del Indicador

Nombre de la Variable	Unidad de medida	Tipo de Acumulación
Número de acciones para la coordinación y seguimiento en materia de ética, conducta, prevención de conflictos de interés y reglas de integridad. (realizado)	Acción	Suma
Número de acciones para la coordinación y seguimiento en materia de ética, conducta, prevención de conflictos de interés y reglas de integridad. (programado)	Acción	Suma

Fuente de Información Documentos, carpetas físicas o electrónicas plataformas, de ser el caso, controles electrónicos o físicos, entre otros de la Dirección General de Promoción y Seguimiento al Combate a la Corrupción

Medios de verificación Documentos, carpetas físicas o electrónicas, plataformas, de ser el caso, controles electrónicos o físicos, entre otros.

Supuestos Los integrantes del Comité y los servidores públicos participan activamente en las capacitaciones en materia de ética, conducta y prevención de conflictos de interés y dan seguimiento a las actividades referentes a los Comités de ética, conducta y prevención de conflicto de interés.

Observaciones

Id_mir 27989

- 1 El presente documento despliega la información perteneciente a los indicadores estratégicos y gestión de aquellos programas presupuestarios que proveen de bienes y servicios que generan valor público a la ciudadanía jalisciense
- 2 Se muestra el número del Componente relacionado con el indicador.

GOBIERNO DEL ESTADO DE JALISCO
PRESUPUESTO DE EGRESOS PARA EL EJERCICIO FISCAL 2022
Ficha Técnica de Indicador

Sistema de Evaluación del Desempeño (SED)

Gobierno del Estado de Jalisco Secretaría de la Hacienda Pública

Datos del Programa

Prevención de las Prácticas de Corrupción en la Administración Pública del Estado de Jalisco

Eje: Gobierno efectivo e integridad pública

Tema: Política de Integridad y Control Interno

¿Quién gasta?

18	Unidad Presupuestal	000	Unidad Responsable	00887	Unidad Ejecutora del Gasto
	Contraloría del Estado		Contraloría del Estado		Dirección General de Promoción y Seguimiento al Combate a la Corrupción

¿Para qué se gasta?

Finalidad	Función	Subfunción
Gobierno	Coordinación de la Política de Gobierno	Función Pública

Presupuesto asignado al Programa Presupuestario

Monto

Objetivos

Nivel	Clave Componente	Resumen Narrativo
Componente	F1	Acciones implementadas en materia de Control Interno.

Datos del Indicador

Denominación	Método de cálculo
Total de acciones implementadas en materia de Control Interno	(Número de acciones implementadas en materia de Control Interno (Realizado) / Número de acciones implementadas en materia de Control Interno (Programado))*100

Descripción del Indicador
Mide el número de acciones implementadas para la promoción, evaluación y fortalecimiento del buen funcionamiento del Control Interno en las Dependencias y Entidades de la Administración Pública del Estado de Jalisco.

Tipo de Indicador	Gestión	Dimensión del Indicador	Eficiencia	Año de Medición del Resultado	2022
Cobertura	Estatal	Frecuencia de Medición	Mensual		

Desagregado meta valor por género

Parámetros de semaforización		Meta Institucional	Meta Valor	Unidad de medida (meta valor)	Hombre	Mujer
0	59.99	100%	150	Acción	0.00	0.00
60.00	79.99	Sentido del Indicador	Línea Base (meta valor)	Año (Línea base)		
80.00	130	Ascendente	140	2018		

Variables del Indicador

Nombre de la Variable	Unidad de medida	Tipo de Acumulación
Número de acciones implementadas en materia de Control Interno (realizado)	Acción	Suma
Número de acciones implementadas en materia de Control Interno (programado)	Acción	Suma

Fuente de Información Documentos, carpetas físicas o electrónicas plataformas, de ser el caso, controles electrónicos o físicos, entre otros de la Dirección General de Promoción y Seguimiento al Combate a la Corrupción

Medios de verificación Documentos, carpetas físicas o electrónicas, plataformas, de ser el caso, controles electrónicos o físicos, entre otros.

Supuestos Las entidades y dependencias de la administración pública implementan los 5 componentes del Control interno.

Observaciones

Id_mir

- 1 El presente documento despliega la información perteneciente a los indicadores estratégicos y gestión de aquellos programas presupuestarios que proveen de bienes y servicios que generan valor público a la ciudadanía jalisciense
- 2 Se muestra el número del Componente relacionado con el indicador.

EL ESTADO DE JALISCO

PERIÓDICO OFICIAL

1736

GOBIERNO DEL ESTADO DE JALISCO PRESUPUESTO DE EGRESOS PARA EL EJERCICIO FISCAL 2022 Ficha Técnica de Indicador

Sistema de Evaluación del Desempeño (SED)						
Gobierno del Estado de Jalisco			Secretaría de la Hacienda Pública			
Datos del Programa						
Prevención de las Prácticas de Corrupción en la Administración Pública del Estado de Jalisco						
Eje: Gobierno efectivo e integridad pública			Tema: Política de Integridad y Control Interno			
¿Quién gasta?						
18	Unidad Presupuestal	000	Unidad Responsable	00887	Unidad Ejecutora del Gasto	
Contraloría del Estado		Contraloría del Estado		Dirección General de Promoción y Seguimiento al Combate a la Corrupción		
¿Para qué se gasta?						
Finalidad		Función		Subfunción		
Gobierno		Coordinación de la Política de Gobierno		Función Pública		
Presupuesto asignado al Programa Presupuestario						
Monto		\$6,307,681.00				
Objetivos						
Nivel	Clave Componente	Resumen Narrativo				
Componente	F2	Actividades realizadas para la administración y control del Sistema de Testigo Social.				
Datos del Indicador						
Denominación			Método de cálculo			
Total de actividades realizadas para la administración y control del Sistema de Testigo Social			(Número de actividades para la administración y control del Sistema de Testigo Social (Realizado) / Número de actividades para la administración y control del Sistema de Testigo Social (Programado))*100			
Descripción del Indicador						
Mide el número de actividades realizadas para la administración y control del Sistema de Testigo Social.						
Tipo de Indicador	Gestión	Dimensión del Indicador	Eficiencia	Año de Medición del Resultado	2022	
Cobertura	Estatal	Frecuencia de Medición	Mensual			
Desagregado meta valor por género						
Parámetros de semaforización		Meta Institucional	Meta Valor	Unidad de medida (meta valor)	Hombre	Mujer
0	59.99	60.00	79.99	80.00	130	
		100%	138	Actividad	0.00	0.00
		Sentido del Indicador	Línea Base (meta valor)	Año (Línea base)		
		Ascendente	128	2018		
Variables del Indicador						
Nombre de la Variable			Unidad de medida	Tipo de Acumulación		
Número de actividades para la administración y control del Sistema de Testigo Social (realizado)			Actividad	Suma		
Número de actividades para la administración y control del Sistema de Testigo Social (programado)			Actividad	Suma		
Fuente de Información	Documentos, carpetas físicas o electrónicas plataformas, de ser el caso, controles electrónicos o físicos, entre otros de la Dirección de Área de Apoyo Institucional al Combate a la Corrupción.					
Medios de verificación	Documentos, carpetas físicas o electrónicas, plataformas, de ser el caso, controles electrónicos o físicos, entre otros.					
Supuestos	Las personas interesadas en participar como testigo social entregan completa y en tiempo y forma su documentación para acreditarse y registrarse en el padrón.					
Observaciones						
Id_mir	27992					
1	El presente documento despliega la información perteneciente a los indicadores estratégicos y gestión de aquellos programas presupuestarios que proveen de bienes y servicios que generan valor público a la ciudadanía jalisciense					
2	Se muestra el número del Componente relacionado con el indicador.					

GOBIERNO DEL ESTADO DE JALISCO PRESUPUESTO DE EGRESOS PARA EL EJERCICIO FISCAL 2022 Ficha Técnica de Indicador

Sistema de Evaluación del Desempeño (SED)

Gobierno del Estado de Jalisco		Secretaría de la Hacienda Pública	
Datos del Programa			
Prevención de las Prácticas de Corrupción en la Administración Pública del Estado de Jalisco			
Eje: Gobierno efectivo e integridad pública		Tema: Política de Integridad y Control Interno	
¿Quién gasta?			
18	Unidad Presupuestal	000	Unidad Responsable
Contraloría del Estado		Contraloría del Estado	
		00887	Unidad Ejecutora del Gasto
Dirección General de Promoción y Seguimiento al Combate a la Corrupción			
¿Para qué se gasta?			
Finalidad		Función	
Gobierno		Coordinación de la Política de Gobierno	
		Función Pública	
Presupuesto asignado al Programa Presupuestario			
Monto		\$6,307,681.00	
Objetivos			
Nivel		Resumen Narrativo	
Componente		Registros y distintivos entregados para empresas Pro Integridad del Estado de Jalisco	
		Clave Componente: F5	
Datos del Indicador			
Denominación		Método de cálculo	
Total de acciones implementadas para el registro, así como distintivos Pro Integridad a las empresas del Estado de Jalisco.		$(\text{Número de distintivos Pro Integridad entregados a las empresas del Estado de Jalisco (Realizado)} / \text{Número de distintivos Pro Integridad entregados a las empresas del Estado de Jalisco (Programado)}) * 100$	
Descripción del Indicador			
Mide el número de acciones implementadas para el registro, así como distintivos Pro Integridad a las empresas del Estado de Jalisco.			
Tipo de Indicador	Gestión	Dimensión del Indicador	Eficacia
Cobertura	Estatal	Frecuencia de Medición	Trimestral
		Año de Medición del Resultado	2022
Desagregado meta valor por género			
Parámetros de semafORIZACIÓN		Meta Institucional	Meta Valor
0	59.99	100%	420
60.00	79.99	Unidad de medida (meta valor)	
80.00	130	Distintivo	
		Hombre	
	Línea Base (meta valor)		0.00
Sentido del Indicador		Año (Línea base)	
Ascendente		No disponible	
Variables del Indicador			
Nombre de la Variable		Unidad de medida	Tipo de Acumulación
Número de distintivos Pro Integridad entregados a las empresas del Estado de Jalisco (realizado)		Distintivo	Suma
Número de distintivos Pro Integridad entregados a las empresas del Estado de Jalisco (programado)		Distintivo	Suma
Fuente de Información	Documentos, carpetas físicas o electrónicas plataformas, de ser el caso, controles electrónicos o físicos, entre otros de la Dirección General de Promoción y Seguimiento al Combate a la Corrupción		
Medios de verificación	Documentos, carpetas físicas o electrónicas y plataforma.		
Supuestos	El registro permitirá promover la participación de las empresas que intervengan en contrataciones públicas e instrumentar mecanismos de prevención de faltas administrativas y hechos de corrupción mediante las políticas de integridad empresarial.		
Observaciones			
Id_mir	29125		

- 1 El presente documento despliega la información perteneciente a los indicadores estratégicos y gestión de aquellos programas presupuestarios que proveen de bienes y servicios que generan valor público a la ciudadanía jalisciense
- 2 Se muestra el número del Componente relacionado con el indicador.

EL ESTADO DE JALISCO

PERIÓDICO OFICIAL

1738

GOBIERNO DEL ESTADO DE JALISCO PRESUPUESTO DE EGRESOS PARA EL EJERCICIO FISCAL 2022 Ficha Técnica de Indicador

Sistema de Evaluación del Desempeño (SED)

Gobierno del Estado de Jalisco		Secretaría de la Hacienda Pública	
Datos del Programa			
Atención de Agenda y Coordinación de Actividades del C. Gobernador del Estado de Jalisco			
Eje: Gobierno efectivo e integridad pública		Tema: Administración Pública	
¿Quién gasta?			
19	Unidad Presupuestal	000	Unidad Responsable
Unidades Administrativas de Apoyo		Unidades Administrativas de Apoyo	
		00413	Unidad Ejecutora del Gasto
		Secretaría Particular del Despacho del Gobernador	
¿Para qué se gasta?			
Finalidad		Función	
Gobierno		Coordinación de la Política de Gobierno	
		Presidencia / Gubernatura	
Presupuesto asignado al Programa Presupuestario			
		Monto \$105,293,229.00	
Objetivos			
Nivel	Clave Componente	Resumen Narrativo	
Propósito			
Datos del Indicador			
Denominación		Método de cálculo	
Porcentaje de servidores públicos que asisten cuando menos a un evento de capacitación al año		(Número de servidores públicos que asisten a por lo menos una capacitación al año con respecto al total de servidores públicos (Realizado)/Número de servidores públicos que asisten a por lo menos una capacitación al año con respecto al total de servidores públicos (Programado))*100	
Descripción del Indicador			
Es la proporción de servidores públicos que acuden cuando menos a un evento de capacitación, respecto del total de servidores públicos.			
Tipo de Indicador	Estratégico	Dimensión del Indicador	Eficacia
Cobertura	Estatal	Frecuencia de Medición	Anual
		Año de Medición del Resultado	2024
Desagregado meta valor por género			
		Unidad de medida (meta valor)	Porcentaje
		Hombre	No disponible
		Mujer	No disponible
Parámetros de semafización		Meta Institucional	100%
0	59.99	60.00	79.99
80.00	130		
		Meta Valor	50
		Sentido del Indicador	Ascendente
		Línea Base (meta valor)	2
		Año (Línea base)	2021
Variables del Indicador			
Nombre de la Variable		Unidad de medida	Tipo de Acumulación
Número de servidores públicos que asisten a por lo menos una capacitación al año con respecto al total de servidores públicos (realizado)		Porcentaje	Valor presente
Número de servidores públicos que asisten a por lo menos una capacitación al año con respecto al total de servidores públicos (programado)		Porcentaje	Valor presente
Fuente de Información	Secretaría de Administración, Gobierno de Jalisco. Cifras preliminares junio de 2021.		
Medios de verificación			
Supuestos			
Observaciones			
Id_mir	33527		
1	El presente documento despliega la información perteneciente a los indicadores estratégicos y gestión de aquellos programas presupuestarios que proveen de bienes y servicios que generan valor público a la ciudadanía jalisciense		
2	Se muestra el número del Componente relacionado con el indicador.		

GOBIERNO DEL ESTADO DE JALISCO
PRESUPUESTO DE EGRESOS PARA EL EJERCICIO FISCAL 2022
Ficha Técnica de Indicador

Sistema de Evaluación del Desempeño (SED)

Gobierno del Estado de Jalisco		Secretaría de la Hacienda Pública	
Datos del Programa			
Atención de Agenda y Coordinación de Actividades del C. Gobernador del Estado de Jalisco			
Eje: Gobierno efectivo e integridad pública		Tema: Administración Pública	
¿Quién gasta?			
19	Unidad Presupuestal	000	Unidad Responsable
Unidades Administrativas de Apoyo		Unidades Administrativas de Apoyo	
		00413	Unidad Ejecutora del Gasto
		Secretaría Particular del Despacho del Gobernador	
¿Para qué se gasta?			
Finalidad		Función	
Gobierno		Coordinación de la Política de Gobierno	
		Subfunción	
		Presidencia / Gubernatura	
Presupuesto asignado al Programa Presupuestario			
		Monto	
		\$105,293,229.00	
Objetivos			
Nivel	Clave Componente	Resumen Narrativo	
Componente	C6	Agenda del C. Gobernador atendida.	
Datos del Indicador			
Denominación		Método de cálculo	
Porcentaje de asuntos atendidos en agenda del C. Gobernador		$\left(\frac{\text{Porcentaje de temas registrado y atendidos de la agenda (Prog.) (Realizado)}}{\text{Porcentaje de temas registrado y atendidos de la agenda (Prog.) (Programado)}} \times 100 \right)$	
Descripción del Indicador			
Porcentaje de asuntos atendidos de la agenda del C. Gobernador			
Tipo de Indicador	Gestión	Dimensión del Indicador	Eficacia
Cobertura	Estatal	Frecuencia de Medición	Mensual
		Año de Medición del Resultado	2022
Desagregado meta valor por género			
		Meta Institucional	Meta Valor
		100%	100
Unidad de medida (meta valor)		Unidad de medida (meta valor)	
Asunto		Asunto	
		Hombre	Mujer
		0.00	0.00
Parámetros de semaforización			
0	59.99	60.00	79.99
80.00	130		
Meta Institucional		Unidad de medida (meta valor)	
100%		Asunto	
Sentido del Indicador		Línea Base (meta valor)	
Ascendente		95	
		Año (Línea base)	
		2018	
VARIABLES DEL INDICADOR			
Nombre de la Variable		Unidad de medida	Tipo de Acumulación
Porcentaje de temas registrado y atendidos de la agenda (Prog.) (realizado)		Asunto	Valor presente
Porcentaje de temas registrado y atendidos de la agenda (Prog.) (programado)		Asunto	Valor presente
Fuente de Información			
Agenda del C. Gobernador			
Medios de verificación			
Registro de la agenda del C. Gobernador 2020			
Supuestos			
Los temas registrados son atendidos de manera oportuna y eficaz			
Observaciones			
Id_mir	27472		

- 1 El presente documento despliega la información perteneciente a los indicadores estratégicos y gestión de aquellos programas presupuestarios que proveen de bienes y servicios que generan valor público a la ciudadanía jalisciense
- 2 Se muestra el número del Componente relacionado con el indicador.

EL ESTADO DE JALISCO

PERIÓDICO OFICIAL

1740

GOBIERNO DEL ESTADO DE JALISCO PRESUPUESTO DE EGRESOS PARA EL EJERCICIO FISCAL 2022 Ficha Técnica de Indicador

Sistema de Evaluación del Desempeño (SED)

Gobierno del Estado de Jalisco **Secretaría de la Hacienda Pública**

Datos del Programa

Atención de Agenda y Coordinación de Actividades del C. Gobernador del Estado de Jalisco

Eje: Gobierno efectivo e integridad pública Tema: Administración Pública

¿Quién gasta?

19	Unidad Presupuestal	000	Unidad Responsable	00414	Unidad Ejecutora del Gasto
	Unidades Administrativas de Apoyo		Unidades Administrativas de Apoyo		Secretaría Privada del Despacho del Gobernador

¿Para qué se gasta?

Finalidad	Función	Subfunción
Gobierno	Coordinación de la Política de Gobierno	Presidencia / Gubernatura

Presupuesto asignado al Programa Presupuestario

Monto

Objetivos

Nivel	Clave Componente	Resumen Narrativo
Componente	C7	Peticiones para el C. Gobernador atendidas o derivadas.

Datos del Indicador

Denominación	Método de cálculo
Porcentaje de compromisos privados, atendidos por el C. Gobernador	$(\text{Reuniones privadas celebradas (Realizado)} / \text{Reuniones privadas celebradas (Programado)}) * 100$

Descripción del Indicador
Total de Compromisos privados, atendidos por el C. Gobernador

Tipo de Indicador	Gestión	Dimensión del Indicador	Eficacia	Año de Medición del Resultado	2022
Cobertura	Estatral	Frecuencia de Medición	Mensual		

Desagregado meta valor por género

Parámetros de semaforización						Meta Institucional	Meta Valor	Unidad de medida (meta valor)	Hombre	Mujer
0	59.99	60.00	79.99	80.00	130	100%	100	Reunión	0.00	0.00
Sentido del Indicador						Línea Base (meta valor)	Año (Línea base)			
Ascendente						95	2021			

Variables del Indicador

Nombre de la Variable	Unidad de medida	Tipo de Acumulación
Reuniones privadas celebradas (realizado)	Reunión	Valor presente
Reuniones privadas celebradas (programado)	Reunión	Valor presente

Fuente de Información

Medios de verificación

Supuestos

Observaciones

Id_mir

- 1 El presente documento despliega la información perteneciente a los indicadores estratégicos y gestión de aquellos programas presupuestarios que proveen de bienes y servicios que generan valor público a la ciudadanía jalisciense
- 2 Se muestra el número del Componente relacionado con el indicador.

GOBIERNO DEL ESTADO DE JALISCO
PRESUPUESTO DE EGRESOS PARA EL EJERCICIO FISCAL 2022
Ficha Técnica de Indicador

Sistema de Evaluación del Desempeño (SED)

Gobierno del Estado de Jalisco		Secretaría de la Hacienda Pública	
Datos del Programa			
Programa de Apoyo Logístico, Técnico, de Evaluación y Difusión de las actividades del C. Gobernador y la Proyección del Estado de Jalisco.			
Eje: Gobierno efectivo e integridad pública		Tema: Acceso a la Información, Transparencia y Protección de Datos Personales	
¿Quién gasta?			
19	Unidad Presupuestal	000	Unidad Responsable
Unidades Administrativas de Apoyo		Unidades Administrativas de Apoyo	
		00416	Unidad Ejecutora del Gasto
		Dirección de Vinculación y Giras	
¿Para qué se gasta?			
Finalidad		Función	
Gobierno		Coordinación de la Política de Gobierno	
		Presidencia / Gubernatura	
Presupuesto asignado al Programa Presupuestario			
		Monto \$48,398,695.00	
Objetivos			
Nivel		Clave Componente	
Componente		C9	
Resumen Narrativo			
Eventos con participación del Ejecutivo Estatal o representación del mismo coordinados.			
Datos del Indicador			
Denominación		Método de cálculo	
Porcentaje de eventos con participación del Ejecutivo Estatal, realizados		(Eventos con participación del Ejecutivo Estatal o su representante (Realizado) / Eventos con participación del Ejecutivo Estatal o su representante (Programado))*100	
Descripción del Indicador			
Eventos con participación del Ejecutivo Estatal			
Tipo de Indicador		Dimensión del Indicador	
Gestión		Eficiencia	
Cobertura		Frecuencia de Medición	
Estatal		Mensual	
		Año de Medición del Resultado	
		2022	
Desagregado meta valor por género			
Parámetros de semaforización		Meta Institucional	Meta Valor
0	59.99	100%	100
60.00	79.99	Sentido del Indicador	Unidad de medida (meta valor)
80.00	130	Ascendente	Evento
		Línea Base (meta valor)	Hombre
		No disponible	0.00
		Año (Línea base)	Mujer
		No disponible	0.00
Variables del Indicador			
Nombre de la Variable		Unidad de medida	
Eventos con participación del Ejecutivo Estatal o su representante (realizado)		Evento	
Eventos con participación del Ejecutivo Estatal o su representante (programado)		Evento	
		Tipo de Acumulación	
		Valor presente	
		Valor presente	
Fuente de Información		Reporte de Giras y Eventos del C. Gobernador	
Medios de verificación		Reporte de Giras y Eventos del C. Gobernador	
Supuestos		Que se den las condiciones de agenda y seguridad.	
Observaciones			
Id_mir		27474	

- 1 El presente documento despliega la información perteneciente a los indicadores estratégicos y gestión de aquellos programas presupuestarios que proveen de bienes y servicios que generan valor público a la ciudadanía jalisciense
- 2 Se muestra el número del Componente relacionado con el indicador.

GOBIERNO DEL ESTADO DE JALISCO PRESUPUESTO DE EGRESOS PARA EL EJERCICIO FISCAL 2022 Ficha Técnica de Indicador

Sistema de Evaluación del Desempeño (SED)

Gobierno del Estado de Jalisco Secretaría de la Hacienda Pública

Datos del Programa

Programa de Apoyo Logístico, Técnico, de Evaluación y Difusión de las actividades del C. Gobernador y la Proyección del Estado de Jalisco.

Eje: Gobierno efectivo e integridad pública

Tema: Acceso a la Información, Transparencia y Protección de Datos Personales

¿Quién gasta?

19	Unidad Presupuestal	000	Unidad Responsable	00416	Unidad Ejecutora del Gasto
	Unidades Administrativas de Apoyo		Unidades Administrativas de Apoyo		Dirección de Vinculación y Giras

¿Para qué se gasta?

Finalidad	Función	Subfunción
Gobierno	Coordinación de la Política de Gobierno	Presidencia / Gubernatura

Presupuesto asignado al Programa Presupuestario

Monto

Objetivos

Nivel	Clave Componente	Resumen Narrativo
Componente	C7	Giras y eventos con participación del titular del Poder Ejecutivo del Estado coordinadas y atendidas.

Datos del Indicador

Denominación	Método de cálculo
Porcentaje de giras del Ejecutivo Estatal coordinadas y atendidas	(Giras con participación del titular del Poder Ejecutivo del Estado (Realizado) / Giras con participación del titular del Poder Ejecutivo del Estado (Programado))*100

Descripción del Indicador
Total de Giras del Ejecutivo Estatal coordinadas y atendidas

Tipo de Indicador	Gestión	Dimensión del Indicador	Eficiencia	Año de Medición del Resultado	2022
Cobertura	Estatal	Frecuencia de Medición	Mensual		

		Desagregado meta valor por género				
		Meta Institucional	Meta Valor	Unidad de medida (meta valor)	Hombre	Mujer
Parámetros de semaforización		<input type="text" value="100%"/>	<input type="text" value="100"/>	<input type="text" value="Gira"/>	<input type="text" value="0.00"/>	<input type="text" value="0.00"/>
0	59.99	60.00	79.99	80.00	130	
■	■	■	■	■	■	
		Sentido del Indicador	Línea Base (meta valor)	Año (Línea base)		
		<input type="text" value="Ascendente"/>	<input type="text" value="No disponible"/>	<input type="text" value="No disponible"/>		

Variables del Indicador

Nombre de la Variable	Unidad de medida	Tipo de Acumulación
Giras con participación del titular del Poder Ejecutivo del Estado (realizado)	Gira	Valor presente
Giras con participación del titular del Poder Ejecutivo del Estado (programado)	Gira	Valor presente

Fuente de Información

Medios de verificación

Supuestos

Observaciones

Id_mir

- 1 El presente documento despliega la información perteneciente a los indicadores estratégicos y gestión de aquellos programas presupuestarios que proveen de bienes y servicios que generan valor público a la ciudadanía jalisciense
- 2 Se muestra el número del Componente relacionado con el indicador.

GOBIERNO DEL ESTADO DE JALISCO
PRESUPUESTO DE EGRESOS PARA EL EJERCICIO FISCAL 2022
Ficha Técnica de Indicador

Sistema de Evaluación del Desempeño (SED)

Gobierno del Estado de Jalisco Secretaría de la Hacienda Pública

Datos del Programa

Programa de Apoyo Logístico, Técnico, de Evaluación y Difusión de las actividades del C. Gobernador y la Proyección del Estado de Jalisco.

Eje: Gobierno efectivo e integridad pública

Tema: Acceso a la Información, Transparencia y Protección de Datos Personales

¿Quién gasta?

19	Unidad Presupuestal	000	Unidad Responsable	00417	Unidad Ejecutora del Gasto
	Unidades Administrativas de Apoyo		Unidades Administrativas de Apoyo		Dirección Administrativa de las Unidades Administrativas de Apoyo

¿Para qué se gasta?

Finalidad	Función	Subfunción
Gobierno	Coordinación de la Política de Gobierno	Presidencia / Gubernatura

Presupuesto asignado al Programa Presupuestario

Monto

Objetivos

Nivel	Clave Componente	Resumen Narrativo
Componente	11	Actividades de apoyo a la seguridad y logística, para garantizar la seguridad del ejecutivo estatal brindadas.

Datos del Indicador

Denominación	Método de cálculo
Porcentaje de giras realizadas por el C. Gobernador	$(\text{Giras realizadas por el C. Gobernador (Realizado)} / \text{Giras realizadas por el C. Gobernador (Programado)}) * 100$

Descripción del Indicador
Giras realizadas por el C. Gobernador

Tipo de Indicador	Gestión	Dimensión del Indicador	Eficiencia	Año de Medición del Resultado	2022
Cobertura	Estatal	Frecuencia de Medición	Mensual		

Desagregado meta valor por género

Parámetros de semaforización						Meta Institucional	Meta Valor	Unidad de medida (meta valor)	Hombre	Mujer
0	59.99	60.00	79.99	80.00	130	100%	100	Gira	0.00	0.00
						Sentido del Indicador	Línea Base (meta valor)	Año (Línea base)		
						Ascendente	No disponible	No disponible		

Variables del Indicador

Nombre de la Variable	Unidad de medida	Tipo de Acumulación
Giras realizadas por el C. Gobernador (realizado)	Gira	Valor presente
Giras realizadas por el C. Gobernador (programado)	Gira	Valor presente

Fuente de Información

Medios de verificación

Supuestos

Observaciones

Id_mir

- 1 El presente documento despliega la información perteneciente a los indicadores estratégicos y gestión de aquellos programas presupuestarios que proveen de bienes y servicios que generan valor público a la ciudadanía jalisciense
- 2 Se muestra el número del Componente relacionado con el indicador.

1744

GOBIERNO DEL ESTADO DE JALISCO PRESUPUESTO DE EGRESOS PARA EL EJERCICIO FISCAL 2022 Ficha Técnica de Indicador

Sistema de Evaluación del Desempeño (SED)

Gobierno del Estado de Jalisco Secretaría de la Hacienda Pública

Datos del Programa
Atención de Agenda y Coordinación de Actividades del C. Gobernador del Estado de Jalisco

Eje: Gobierno efectivo e integridad pública Tema: Administración Pública

¿Quién gasta?

19	Unidad Presupuestal	000	Unidad Responsable	00417	Unidad Ejecutora del Gasto
	Unidades Administrativas de Apoyo		Unidades Administrativas de Apoyo		Dirección Administrativa de las Unidades Administrativas de Apoyo

¿Para qué se gasta?

Finalidad	Función	Subfunción
Gobierno	Coordinación de la Política de Gobierno	Presidencia / Gubernatura

Presupuesto asignado al Programa Presupuestario

Monto

Objetivos

Nivel	Clave Componente	Resumen Narrativo
Componente	C1	Capacitación especializada otorgada al personal adscrito a las UAA

Datos del Indicador

Denominación	Método de cálculo
Porcentaje de Personal que recibió capacitación especializada	$(\text{Personal que recibió capacitación especializada (Realizado)} / \text{Personal que recibió capacitación especializada (Programado)}) * 100$

Descripción del Indicador
 Personal que recibió capacitación especializada en diversos temas

Tipo de Indicador	Gestión	Dimensión del Indicador	Eficiencia	Año de Medición del Resultado	2022
Cobertura	Estatral	Frecuencia de Medición	Mensual		

Desagregado meta valor por género

	Meta Institucional	Meta Valor	Unidad de medida (meta valor)	Hombre	Mujer
	100%	100	Persona	0.00	0.00

Parámetros de semaforización	Sentido del indicador	Línea Base (meta valor)	Año (Línea base)												
<table style="display: inline-table; border-collapse: collapse;"> <tr> <td style="border: 1px solid black; padding: 2px 5px;">0</td> <td style="border: 1px solid black; padding: 2px 5px;">59.99</td> <td style="border: 1px solid black; padding: 2px 5px;">60.00</td> <td style="border: 1px solid black; padding: 2px 5px;">79.99</td> <td style="border: 1px solid black; padding: 2px 5px;">80.00</td> <td style="border: 1px solid black; padding: 2px 5px;">130</td> </tr> <tr> <td style="background-color: red; width: 15px; height: 15px;"></td> <td style="background-color: red; width: 15px; height: 15px;"></td> <td style="background-color: yellow; width: 15px; height: 15px;"></td> <td style="background-color: yellow; width: 15px; height: 15px;"></td> <td style="background-color: green; width: 15px; height: 15px;"></td> <td style="background-color: green; width: 15px; height: 15px;"></td> </tr> </table>	0	59.99	60.00	79.99	80.00	130							Ascendente	No disponible	No disponible
0	59.99	60.00	79.99	80.00	130										

VARIABLES DEL INDICADOR

Nombre de la Variable	Unidad de medida	Tipo de Acumulación
Personal que recibió capacitación especializada (realizado)	Persona	Valor presente
Personal que recibió capacitación especializada (programado)	Persona	Valor presente

Fuente de Información: Dirección Administrativa del Despacho del C. Gobernador

Medios de verificación: Dirección Administrativa del Despacho del C. Gobernador

Supuestos: Que existan necesidades de capacitación y se genere la solicitud correspondiente.

Observaciones:

Id_mir:

- 1 El presente documento despliega la información perteneciente a los indicadores estratégicos y gestión de aquellos programas presupuestarios que proveen de bienes y servicios que generan valor público a la ciudadanía jalisciense
- 2 Se muestra el número del Componente relacionado con el indicador.

GOBIERNO DEL ESTADO DE JALISCO PRESUPUESTO DE EGRESOS PARA EL EJERCICIO FISCAL 2022 Ficha Técnica de Indicador

Sistema de Evaluación del Desempeño (SED)

Gobierno del Estado de Jalisco Secretaría de la Hacienda Pública

Datos del Programa

Programa de Apoyo Logístico, Técnico, de Evaluación y Difusión de las actividades del C. Gobernador y la Proyección del Estado de Jalisco.

Eje: Gobierno efectivo e integridad pública

Tema: Acceso a la Información, Transparencia y Protección de Datos Personales

¿Quién gasta?

19	Unidad Presupuestal	000	Unidad Responsable	00417	Unidad Ejecutora del Gasto
	Unidades Administrativas de Apoyo		Unidades Administrativas de Apoyo		Dirección Administrativa de las Unidades Administrativas de Apoyo

¿Para qué se gasta?

Finalidad	Función	Subfunción
Gobierno	Coordinación de la Política de Gobierno	Presidencia / Gubernatura

Presupuesto asignado al Programa Presupuestario

Monto

Objetivos

Nivel	Clave Componente	Resumen Narrativo
Componente	10	Traslados aéreos realizados.

Datos del Indicador

Denominación	Método de cálculo
Porcentaje de traslados aéreos	(Traslados aéreos y mantenimiento de aeronaves (Realizado) / Traslados aéreos y mantenimiento de aeronaves (Programado))*100

Descripción del Indicador
Traslados aéreos realizados en aeronaves del Estado de Jalisco

Tipo de Indicador	Gestión	Dimensión del Indicador	Eficiencia	Año de Medición del Resultado	2022
Cobertura	Estatral	Frecuencia de Medición	Mensual		

Parámetros de semaforización						Desagregado meta valor por género				
						Meta Institucional	Meta Valor	Unidad de medida (meta valor)	Hombre	Mujer
0	59.99	60.00	79.99	80.00	130	100%	100	Servicio	0.00	0.00
						Sentido del Indicador	Línea Base (meta valor)	Año (Línea base)		
						Ascendente	No disponible	No disponible		

Variables del Indicador

Nombre de la Variable	Unidad de medida	Tipo de Acumulación
Traslados aéreos y mantenimiento de aeronaves (realizado)	Servicio	Valor presente
Traslados aéreos y mantenimiento de aeronaves (programado)	Servicio	Valor presente

Fuente de Información

Medios de verificación

Supuestos

Observaciones

Id_mir

- 1 El presente documento despliega la información perteneciente a los indicadores estratégicos y gestión de aquellos programas presupuestarios que proveen de bienes y servicios que generan valor público a la ciudadanía jalisciense
- 2 Se muestra el número del Componente relacionado con el indicador.

GOBIERNO DEL ESTADO DE JALISCO PRESUPUESTO DE EGRESOS PARA EL EJERCICIO FISCAL 2022 Ficha Técnica de Indicador

Sistema de Evaluación del Desempeño (SED)

Gobierno del Estado de Jalisco Secretaría de la Hacienda Pública

Datos del Programa

Atención de Agenda y Coordinación de Actividades del C. Gobernador del Estado de Jalisco

Eje: Gobierno efectivo e integridad pública Tema: Administración Pública

¿Quién gasta?

19	Unidad Presupuestal	000	Unidad Responsable	00417	Unidad Ejecutora del Gasto
	Unidades Administrativas de Apoyo		Unidades Administrativas de Apoyo		Dirección Administrativa de las Unidades Administrativas de Apoyo

¿Para qué se gasta?

Finalidad	Función	Subfunción
Gobierno	Coordinación de la Política de Gobierno	Presidencia / Gubernatura

Presupuesto asignado al Programa Presupuestario

Monto

Objetivos

Nivel	Clave Componente	Resumen Narrativo
Componente	C4	Solicitudes de bienes o servicios para atención directa de la Dirección Administrativa de las UAA o de la Secretaría de Administración atendidas.

Datos del Indicador

Denominación	Método de cálculo
Porcentaje de solicitudes de bienes y servicios para las UAA, atendidas	$(\text{Solicitudes de bienes y servicios para las UAA (Realizado)} / \text{Solicitudes de bienes y servicios para las UAA (Programado)}) * 100$

Descripción del Indicador
Solicitudes de bienes y servicios para las distintas áreas, de las Unidades Administrativas de Apoyo

Tipo de Indicador	Gestión	Dimensión del Indicador	Eficiencia	Año de Medición del Resultado	2022
Cobertura	Estatal	Frecuencia de Medición	Mensual		

Desagregado meta valor por género

Parámetros de semaforización		Meta Institucional	Meta Valor	Unidad de medida (meta valor)	Hombre	Mujer
0	59.99	100%	100	Solicitud	0.00	0.00
60.00	79.99	Sentido del Indicador	Línea Base (meta valor)	Año (Línea base)		
80.00	130	Ascendente	No disponible	No disponible		

Variables del Indicador

Nombre de la Variable	Unidad de medida	Tipo de Acumulación
Solicitudes de bienes y servicios para las UAA (realizado)	Solicitud	Valor presente
Solicitudes de bienes y servicios para las UAA (programado)	Solicitud	Valor presente

Fuente de Información

Medios de verificación

Supuestos

Observaciones

Id_mir

- 1 El presente documento despliega la información perteneciente a los indicadores estratégicos y gestión de aquellos programas presupuestarios que proveen de bienes y servicios que generan valor público a la ciudadanía jalisciense
- 2 Se muestra el número del Componente relacionado con el indicador.

GOBIERNO DEL ESTADO DE JALISCO PRESUPUESTO DE EGRESOS PARA EL EJERCICIO FISCAL 2022 Ficha Técnica de Indicador

Sistema de Evaluación del Desempeño (SED)

Gobierno del Estado de Jalisco Secretaría de la Hacienda Pública

Datos del Programa

Atención de Agenda y Coordinación de Actividades del C. Gobernador del Estado de Jalisco

Eje: Gobierno efectivo e integridad pública Tema: Administración Pública

¿Quién gasta?

19	Unidad Presupuestal	000	Unidad Responsable	00417	Unidad Ejecutora del Gasto
	Unidades Administrativas de Apoyo		Unidades Administrativas de Apoyo		Dirección Administrativa de las Unidades Administrativas de Apoyo

¿Para qué se gasta?

Finalidad	Función	Subfunción
Gobierno	Coordinación de la Política de Gobierno	Presidencia / Gobernatura

Presupuesto asignado al Programa Presupuestario

Monto

Objetivos

Nivel	Clave Componente	Resumen Narrativo
Componente	C5	Solicitudes de recursos para el cumplimiento del servicio público y pago a proveedores atendidas.

Datos del Indicador

Denominación	Método de cálculo
Porcentaje de solicitudes de recursos para servidores públicos y pago a proveedores, atendidas	$(\text{Solicitudes de Recursos y Pagos (Realizado)} / \text{Solicitudes de Recursos y Pagos (Programado)}) * 100$

Descripción del Indicador

Tipo de Indicador	<input type="text" value="Gestión"/>	Dimensión del Indicador	<input type="text" value="Eficiencia"/>	Año de Medición del Resultado	<input type="text" value="2022"/>
Cobertura	<input type="text" value="Estatal"/>	Frecuencia de Medición	<input type="text" value="Mensual"/>		

Desagregado meta valor por género

	Meta Institucional	Meta Valor	Unidad de medida (meta valor)	Hombre	Mujer
	100%	100	Solicitud	0.00	0.00
Parámetros de semaforización					
0	59.99	60.00	79.99	80.00	130
■ ■	■ ■	■ ■			
	Sentido del indicador	Línea Base (meta valor)	Año (Línea base)		
	Ascendente	No disponible	No disponible		

Variables del Indicador

Nombre de la Variable	Unidad de medida	Tipo de Acumulación
Solicitudes de Recursos y Pagos (realizado)	Solicitud	Valor presente
Solicitudes de Recursos y Pagos (programado)	Solicitud	Valor presente

Fuente de Información

Medios de verificación

Supuestos

Observaciones

Id_mir

- 1 El presente documento despliega la información perteneciente a los indicadores estratégicos y gestión de aquellos programas presupuestarios que proveen de bienes y servicios que generan valor público a la ciudadanía jalisciense
- 2 Se muestra el número del Componente relacionado con el indicador.

GOBIERNO DEL ESTADO DE JALISCO PRESUPUESTO DE EGRESOS PARA EL EJERCICIO FISCAL 2022 Ficha Técnica de Indicador

Sistema de Evaluación del Desempeño (SED)

Gobierno del Estado de Jalisco Secretaría de la Hacienda Pública

Datos del Programa

Atención de Agenda y Coordinación de Actividades del C. Gobernador del Estado de Jalisco

Eje: Gobierno efectivo e integridad pública Tema: Administración Pública

¿Quién gasta?

19	Unidad Presupuestal	000	Unidad Responsable	00417	Unidad Ejecutora del Gasto
	Unidades Administrativas de Apoyo		Unidades Administrativas de Apoyo		Dirección Administrativa de las Unidades Administrativas de Apoyo

¿Para qué se gasta?

Finalidad	Función	Subfunción
Gobierno	Coordinación de la Política de Gobierno	Presidencia / Gobernatura

Presupuesto asignado al Programa Presupuestario

Monto

Objetivos

Nivel	Clave Componente	Resumen Narrativo
Componente	C0	Servicios de mantenimiento realizados a los bienes muebles e inmuebles y unidades vehiculares

Datos del Indicador

Denominación	Método de cálculo
Porcentaje de solicitudes de mantenimiento	$\frac{(\text{Solicitudes de mantenimiento (Realizado)} / \text{Solicitudes de mantenimiento (Programado)}) * 100}{}$

Descripción del Indicador
Porcentaje de solicitudes de mantenimiento que se atienden

Tipo de Indicador	Gestión	Dimensión del Indicador	Eficacia	Año de Medición del Resultado	2022
Cobertura	Estatad	Frecuencia de Medición	Mensual		

Desagregado meta valor por género

Parámetros de semaforización						Meta Institucional	Meta Valor	Unidad de medida (meta valor)	Hombre	Mujer
0	59.99	60.00	79.99	80.00	130	100%	100	Solicitud	0.00	0.00
Sentido del indicador						Línea Base (meta valor)	Año (Línea base)			
Ascendente						100	2021			

Variables del Indicador

Nombre de la Variable	Unidad de medida	Tipo de Acumulación
Solicitudes de mantenimiento (realizado)	Solicitud	Valor presente
Solicitudes de mantenimiento (programado)	Solicitud	Valor presente

Fuente de Información	Dirección Administrativa del Despacho del C. Gobernador
Medios de verificación	Dirección Administrativa del Despacho del C. Gobernador
Supuestos	Existen necesidades de mantenimiento de bienes inmuebles y vehículos
Observaciones	
Id_mir	30919

- 1 El presente documento despliega la información perteneciente a los indicadores estratégicos y gestión de aquellos programas presupuestarios que proveen de bienes y servicios que generan valor público a la ciudadanía jalisciense
- 2 Se muestra el número del Componente relacionado con el indicador.

GOBIERNO DEL ESTADO DE JALISCO
PRESUPUESTO DE EGRESOS PARA EL EJERCICIO FISCAL 2022

Ficha Técnica de Indicador

Sistema de Evaluación del Desempeño (SED)

Gobierno del Estado de Jalisco		Secretaría de la Hacienda Pública	
Datos del Programa			
Atención de Agenda y Coordinación de Actividades del C. Gobernador del Estado de Jalisco			
Eje: Gobierno efectivo e integridad pública		Tema: Administración Pública	
¿Quién gasta?			
19	Unidad Presupuestal	000	Unidad Responsable
	Unidades Administrativas de Apoyo		Unidades Administrativas de Apoyo
			00421
			Unidad Ejecutora del Gasto
			Casa Jalisco
¿Para qué se gasta?			
Finalidad		Función	
Gobierno		Coordinación de la Política de Gobierno	
		Presidencia / Gubernatura	
Presupuesto asignado al Programa Presupuestario			
Monto		\$105,293,229.00	
Objetivos			
Nivel	Clave Componente	Resumen Narrativo	
Componente	C8	Mantenimiento preventivo y correctivo a instalaciones, equipo de trabajo y operación de Casa Jalisco realizado.	
Datos del Indicador			
Denominación		Método de cálculo	
Porcentaje de servicios de mantenimiento a equipos e instalaciones Casa Jalisco, realizados		$(\text{Actividades de mantenimiento realizadas (Realizado)} / \text{Actividades de mantenimiento realizadas (Programado)}) * 100$	
Descripción del Indicador			
Proporcionar mantenimiento preventivo y correctivo al equipo e instalaciones de Casa Jalisco			
Tipo de Indicador	Gestión	Dimensión del Indicador	Eficiencia
Cobertura	Estatal	Frecuencia de Medición	Mensual
		Año de Medición del Resultado	2022
Desagregado meta valor por género			
		Meta Institucional	Meta Valor
		100%	100
		Unidad de medida (meta valor)	Hombre
		Actividad	0.00
			Mujer
			0.00
Parámetros de semaforización			
0	59.99	60.00	79.99
		80.00	130
		Sentido del Indicador	Línea Base (meta valor)
		Ascendente	No disponible
			Año (Línea base)
			No disponible
Variables del Indicador			
Nombre de la Variable		Unidad de medida	Tipo de Acumulación
Actividades de mantenimiento realizadas (realizado)		Actividad	Valor presente
Actividades de mantenimiento realizadas (programado)		Actividad	Valor presente
Fuente de Información			
Coordinación de Casa Jalisco			
Medios de verificación			
Registro de la Administración de Casa Jalisco			
Supuestos			
Que se cuente con los recursos humanos y materiales para atender las necesidades de mantenimiento en equipos e instalaciones de Casa Jalisco			
Observaciones			
Id_ mir	27487		
1	El presente documento despliega la información perteneciente a los indicadores estratégicos y gestión de aquellos programas presupuestarios que proveen de bienes y servicios que generan valor público a la ciudadanía jalisciense		
2	Se muestra el número del Componente relacionado con el indicador.		

EL ESTADO DE JALISCO

PERIÓDICO OFICIAL

1750

GOBIERNO DEL ESTADO DE JALISCO PRESUPUESTO DE EGRESOS PARA EL EJERCICIO FISCAL 2022 Ficha Técnica de Indicador

Sistema de Evaluación del Desempeño (SED)

Gobierno del Estado de Jalisco Secretaría de la Hacienda Pública

Datos del Programa

Atención de Agenda y Coordinación de Actividades del C. Gobernador del Estado de Jalisco

Eje: Gobierno efectivo e integridad pública Tema: Administración Pública

¿Quién gasta?

19	Unidad Presupuestal	000	Unidad Responsable	00421	Unidad Ejecutora del Gasto
	Unidades Administrativas de Apoyo		Unidades Administrativas de Apoyo		Casa Jalisco

¿Para qué se gasta?

Finalidad	Función	Subfunción
Gobierno	Coordinación de la Política de Gobierno	Presidencia / Gubernatura

Presupuesto asignado al Programa Presupuestario

Monto

Objetivos

Nivel	Clave Componente	Resumen Narrativo
Componente	16	Apoyo logístico en las actividades del C. Gobernador en Casa Jalisco realizado.

Datos del Indicador

Denominación	Método de cálculo
Porcentaje de la agenda del C. Gobernador en Casa Jalisco, atendida	$(\text{Reuniones y Eventos del C. Gobernador en Casa Jalisco (Realizado)} / \text{Reuniones y Eventos del C. Gobernador en Casa Jalisco (Programado)}) * 100$

Descripción del Indicador
Apoyo logístico en las actividades del C. Gobernador en Casa Jalisco realizado.

Tipo de Indicador	Gestión	Dimensión del Indicador	Eficiencia	Año de Medición del Resultado	2022
Cobertura	Estatal	Frecuencia de Medición	Mensual		

Desagregado meta valor por género

Parámetros de semaforización		Meta Institucional	Meta Valor	Unidad de medida (meta valor)	Hombre	Mujer
		100%	100	Reunión	0.00	0.00
0	59.99	60.00	79.99	80.00	130	
■ ■	■ ■	■ ■	Sentido del Indicador	Línea Base (meta valor)	Año (Línea base)	
			Ascendente	No disponible	No disponible	

Variables del Indicador

Nombre de la Variable	Unidad de medida	Tipo de Acumulación
Reuniones y Eventos del C. Gobernador en Casa Jalisco (realizado)	Reunión	Valor presente
Reuniones y Eventos del C. Gobernador en Casa Jalisco (programado)	Reunión	Valor presente

Fuente de Información

Medios de verificación

Supuestos

Observaciones

Id_mir

- 1 El presente documento despliega la información perteneciente a los indicadores estratégicos y gestión de aquellos programas presupuestarios que proveen de bienes y servicios que generan valor público a la ciudadanía jalisciense
- 2 Se muestra el número del Componente relacionado con el indicador.

GOBIERNO DEL ESTADO DE JALISCO
PRESUPUESTO DE EGRESOS PARA EL EJERCICIO FISCAL 2022
Ficha Técnica de Indicador

Sistema de Evaluación del Desempeño (SED)

Gobierno del Estado de Jalisco		Secretaría de la Hacienda Pública	
Datos del Programa			
Atención de Agenda y Coordinación de Actividades del C. Gobernador del Estado de Jalisco			
Eje: Gobierno efectivo e integridad pública		Tema: Administración Pública	
¿Quién gasta?			
19	Unidad Presupuestal	000	Unidad Responsable
Unidades Administrativas de Apoyo		Unidades Administrativas de Apoyo	
		00421	Unidad Ejecutora del Gasto
		Casa Jalisco	
¿Para qué se gasta?			
Finalidad		Función	
Gobierno		Coordinación de la Política de Gobierno	
		Presidencia / Gubernatura	
Presupuesto asignado al Programa Presupuestario			
		Monto \$105,293,229.00	
Objetivos			
Nivel	Clave Componente	Resumen Narrativo	
Componente	10	Gabinete apoyado en audiencias, reuniones y eventos en Casa Jalisco previamente autorizados.	
Datos del Indicador			
Denominación		Método de cálculo	
Porcentaje de reuniones del Gabinete en Casa Jalisco, atendidas		$(\text{Apoyos al Gabinete (Realizado)} / \text{Apoyos al Gabinete (Programado)}) * 100$	
Descripción del Indicador			
Atender las audiencias, reuniones y eventos especiales que previamente sean autorizados para llevarse a cabo en las instalaciones de Casa Jalisco			
Tipo de Indicador	Gestión	Dimensión del Indicador	Eficiencia
Cobertura	Estatral	Frecuencia de Medición	Mensual
		Año de Medición del Resultado 2022	
Desagregado meta valor por género			
Parámetros de semaforización		Meta Institucional	Meta Valor
0 59.99 60.00 79.99 80.00 130		100%	100
		Unidad de medida (meta valor)	Desagregado meta valor por género
		Reunión	Hombre 0.00 Mujer 0.00
		Sentido del Indicador	Línea Base (meta valor)
		Ascendente	No disponible
		Año (Línea base) No disponible	
Variables del Indicador			
Nombre de la Variable		Unidad de medida	Tipo de Acumulación
Apoyos al Gabinete (realizado)		Reunión	Valor presente
Apoyos al Gabinete (programado)		Reunión	Valor presente
Fuente de Información	Registro de Reuniones y Eventos en Casa Jalisco		
Medios de verificación	Registro de actos, reuniones y eventos celebrados en Casa Jalisco		
Supuestos	Que los titulares de las distintas dependencias y organismos del Estado, soliciten el apoyo para la celebración de reuniones o eventos en Casa Jalisco.		
Observaciones			
Id_mir	27501		

- 1 El presente documento despliega la información perteneciente a los indicadores estratégicos y gestión de aquellos programas presupuestarios que proveen de bienes y servicios que generan valor público a la ciudadanía jalisciense
- 2 Se muestra el número del Componente relacionado con el indicador.

GOBIERNO DEL ESTADO DE JALISCO PRESUPUESTO DE EGRESOS PARA EL EJERCICIO FISCAL 2022 Ficha Técnica de Indicador

Sistema de Evaluación del Desempeño (SED)			
Gobierno del Estado de Jalisco		Secretaría de la Hacienda Pública	
Datos del Programa			
Programa de Apoyo Logístico, Técnico, de Evaluación y Difusión de las actividades del C. Gobernador y la Proyección del Estado de Jalisco.			
Eje: Gobierno efectivo e integridad pública		Tema: Acceso a la Información, Transparencia y Protección de Datos Personales	
¿Quién gasta?			
19	Unidad Presupuestal	000	Unidad Responsable
Unidades Administrativas de Apoyo		Unidades Administrativas de Apoyo	
		00422	Unidad Ejecutora del Gasto
		Dirección General de Comunicación Social	
¿Para qué se gasta?			
Finalidad		Función	
Gobierno		Coordinación de la Política de Gobierno	
		Presidencia / Gubernatura	
Presupuesto asignado al Programa Presupuestario			
		Monto \$48,398,695.00	
Objetivos			
Nivel	Clave Componente	Resumen Narrativo	
Fin			
Datos del Indicador			
Denominación		Método de cálculo	
Posición en el Subíndice Gobiernos Eficientes y Eficaces del Índice de Competitividad, IMCO		(Posición en el Subíndice Gobiernos Eficientes y Eficaces del Índice de Competitividad, IMCO (Realizado)/Posición en el Subíndice Gobiernos Eficientes y Eficaces del Índice de Competitividad, IMCO (Programado))*100	
Descripción del Indicador			
El subíndice Gobiernos Eficientes y Eficaces evalúa la forma en que los gobiernos de las entidades federativas son capaces de influir positivamente en la competitividad mediante políticas públicas orientadas a fomentar el desarrollo económico local. Se evalúa la calidad de la gestión fiscal y financiera local, así como el grado de transparencia y rendición de cuentas asociado a la misma. De igual modo, se evalúa cómo los ingresos fiscales contribuyen al crecimiento de la economía formal.			
Tipo de Indicador	Estratégico	Dimensión del Indicador	Eficacia
Cobertura	Estatad	Frecuencia de Medición	Anual
		Año de Medición del Resultado	2024
Desagregado meta valor por género			
		Meta Institucional	Meta Valor
		100%	3
		Unidad de medida (meta valor)	Hombre
		Posición	No disponible
			Mujer
			No disponible
Parámetros de semaforización			
130	80.00	79.99	60.00
			59.99
			0
		Sentido del Indicador	Línea Base (meta valor)
		Descendente	10
			Año (Línea base)
			2021
Variables del Indicador			
Nombre de la Variable		Unidad de medida	Tipo de Acumulación
Posición en el Subíndice Gobiernos Eficientes y Eficaces del Índice de Competitividad, IMCO (realizado)		Posición	Valor presente
Posición en el Subíndice Gobiernos Eficientes y Eficaces del Índice de Competitividad, IMCO (programado)		Posición	Valor presente
Fuente de Información	IMCO. Índice de Competitividad Estatal (ICE), 2021.		
Medios de verificación			
Supuestos			
Observaciones			
Id_mir	25651		

- 1 El presente documento despliega la información perteneciente a los indicadores estratégicos y gestión de aquellos programas presupuestarios que proveen de bienes y servicios que generan valor público a la ciudadanía jalisciense
- 2 Se muestra el número del Componente relacionado con el indicador.

GOBIERNO DEL ESTADO DE JALISCO PRESUPUESTO DE EGRESOS PARA EL EJERCICIO FISCAL 2022 Ficha Técnica de Indicador

Sistema de Evaluación del Desempeño (SED)

Gobierno del Estado de Jalisco		Secretaría de la Hacienda Pública	
Datos del Programa			
Coordinación y fortalecimiento de las políticas de comunicación social del Gobierno del Estado.			
Eje: Gobierno efectivo e integridad pública		Tema: Gobernanza para el Desarrollo	
¿Quién gasta?			
19	Unidad Presupuestal	000	Unidad Responsable
Unidades Administrativas de Apoyo		Unidades Administrativas de Apoyo	
		00422	Unidad Ejecutora del Gasto
		Dirección General de Comunicación Social	
¿Para qué se gasta?			
Finalidad		Función	
Gobierno		Coordinación de la Política de Gobierno	
		Presidencia / Gubernatura	
Presupuesto asignado al Programa Presupuestario			
		Monto \$177,742,091.00	
Objetivos			
Nivel	Clave Componente	Resumen Narrativo	
Fin			
Datos del Indicador			
Denominación		Método de cálculo	
Posición en el Subíndice Gobiernos Eficaces del Índice de Competitividad, IMCO		(Posición en el Subíndice Gobiernos Eficaces del Índice de Competitividad, IMCO (Realizado)/Posición en el Subíndice Gobiernos Eficaces del Índice de Competitividad, IMCO (Programado))*100	
Descripción del Indicador			
El subíndice Gobiernos Eficaces y Eficaces evalúa la forma en que los gobiernos de las entidades federativas son capaces de influir positivamente en la competitividad mediante políticas públicas orientadas a fomentar el desarrollo económico local.			
Se evalúa la calidad de la gestión fiscal y financiera local, así como el grado de transparencia y rendición de cuentas asociado a la misma. De igual modo, se evalúa cómo los ingresos fiscales contribuyen al crecimiento de la economía formal.			
Tipo de Indicador	Estratégico	Dimensión del Indicador	Eficacia
Cobertura	Estatal	Frecuencia de Medición	Anual
		Año de Medición del Resultado	2024
Desagregado meta valor por género			
Parámetros de semaforización		Meta Institucional	Meta Valor
130	80.00	100%	3
79.99	60.00	Sentido del Indicador	Unidad de medida (meta valor)
59.99	0	Descendente	Posición
0		Línea Base (meta valor)	Hombre
		10	No disponible
		Año (Línea base)	Mujer
		2021	No disponible
Variables del Indicador			
Nombre de la Variable		Unidad de medida	Tipo de Acumulación
Posición en el Subíndice Gobiernos Eficaces del Índice de Competitividad, IMCO (realizado)		Posición	Valor presente
Posición en el Subíndice Gobiernos Eficaces del Índice de Competitividad, IMCO (programado)		Posición	Valor presente
Fuente de Información	IMCO. Índice de Competitividad Estatal (ICE), 2021.		
Medios de verificación			
Supuestos			
Observaciones			
Id_mir	25652		

- 1 El presente documento despliega la información perteneciente a los indicadores estratégicos y gestión de aquellos programas presupuestarios que proveen de bienes y servicios que generan valor público a la ciudadanía jalisciense
- 2 Se muestra el número del Componente relacionado con el indicador.

1754

GOBIERNO DEL ESTADO DE JALISCO PRESUPUESTO DE EGRESOS PARA EL EJERCICIO FISCAL 2022 Ficha Técnica de Indicador

Sistema de Evaluación del Desempeño (SED)

Gobierno del Estado de Jalisco Secretaría de la Hacienda Pública

Datos del Programa

Coordinación y fortalecimiento de las políticas de comunicación social del Gobierno del Estado.

Eje: Gobierno efectivo e integridad pública Tema: Gobernanza para el Desarrollo

¿Quién gasta?

19	Unidad Presupuestal	000	Unidad Responsable	00422	Unidad Ejecutora del Gasto
	Unidades Administrativas de Apoyo		Unidades Administrativas de Apoyo		Dirección General de Comunicación Social

¿Para qué se gasta?

Finalidad	Función	Subfunción
Gobierno	Coordinación de la Política de Gobierno	Presidencia / Gubernatura

Presupuesto asignado al Programa Presupuestario

Monto

Objetivos

Nivel	Clave Componente	Resumen Narrativo
Propósito		

Datos del Indicador

Denominación Posición en el indicador de las actividades de monitoreo y evaluación, CONEVAL	Método de cálculo ((Posición en el indicador de las actividades de monitoreo y evaluación, CONEVAL (Realizado)/Posición en el indicador de las actividades de monitoreo y evaluación, CONEVAL (Programado))*100
---	---

Descripción del Indicador

Permite conocer el avance en la institucionalización del monitoreo y evaluación en las entidades federativas. Parte de ocho elementos analizados mediante variables distribuidas en dos componentes de tal forma que se identifique tanto la normativa existente para dichos elementos como su puesta en marcha. La recolección de información se sustenta en dos principios generales establecidos: la transparencia y la rendición de cuentas.

Tipo de Indicador	Estratégico	Dimensión del Indicador	Eficacia	Año de Medición del Resultado	2024
Cobertura	Estatal	Frecuencia de Medición	Anual		

Desagregado meta valor por género

	Meta Institucional	Meta Valor	Unidad de medida (meta valor)	Hombre	Mujer
Parámetros de semaforización	100%	1	Posición	No disponible	No disponible
<div style="display: flex; justify-content: space-around; align-items: center;"> <div style="text-align: center;">130</div> <div style="text-align: center;">80.00</div> <div style="text-align: center;">79.99</div> <div style="text-align: center;">60.00</div> <div style="text-align: center;">59.99</div> <div style="text-align: center;">0</div> </div>	Sentido del Indicador	Línea Base (meta valor)	Año (Línea base)		
<div style="display: flex; justify-content: space-around;"> <div style="width: 15px; height: 15px; background-color: red; border: 1px solid black;"></div> <div style="width: 15px; height: 15px; background-color: yellow; border: 1px solid black;"></div> <div style="width: 15px; height: 15px; background-color: green; border: 1px solid black;"></div> </div>	Descendente	1	2021		

Variables del Indicador

Nombre de la Variable	Unidad de medida	Tipo de Acumulación
Posición en el indicador de las actividades de monitoreo y evaluación, CONEVAL (realizado)	Posición	Valor presente
Posición en el indicador de las actividades de monitoreo y evaluación, CONEVAL (programado)	Posición	Valor presente

Fuente de Información

Medios de verificación

Supuestos

Observaciones

Id_mir

- 1 El presente documento despliega la información perteneciente a los indicadores estratégicos y gestión de aquellos programas presupuestarios que proveen de bienes y servicios que generan valor público a la ciudadanía jalisciense
- 2 Se muestra el número del Componente relacionado con el indicador.

GOBIERNO DEL ESTADO DE JALISCO
PRESUPUESTO DE EGRESOS PARA EL EJERCICIO FISCAL 2022
Ficha Técnica de Indicador

Sistema de Evaluación del Desempeño (SED)

Gobierno del Estado de Jalisco Secretaría de la Hacienda Pública

Datos del Programa

Programa de Apoyo Logístico, Técnico, de Evaluación y Difusión de las actividades del C. Gobernador y la Proyección del Estado de Jalisco.

Eje: Gobierno efectivo e integridad pública

Tema: Acceso a la Información, Transparencia y Protección de Datos Personales

¿Quién gasta?

19	Unidad Presupuestal	000	Unidad Responsable	00422	Unidad Ejecutora del Gasto
	Unidades Administrativas de Apoyo		Unidades Administrativas de Apoyo		Dirección General de Comunicación Social

¿Para qué se gasta?

Finalidad	Función	Subfunción
Gobierno	Coordinación de la Política de Gobierno	Presidencia / Gubernatura

Presupuesto asignado al Programa Presupuestario

Monto

Objetivos

Nivel	Clave Componente	Resumen Narrativo
Propósito		

Datos del Indicador

Denominación	Método de cálculo
Índice de recurrencia en materia de acceso a la información del poder Ejecutivo	$(\text{Proporción de solicitudes de acceso a la información resueltas (Realizado)} / \text{Proporción de solicitudes de acceso a la información resueltas (Programado)}) * 100$

Descripción del Indicador
Se refiere a la proporción de solicitudes de acceso a la información resueltas, sobre las resoluciones de recursos de revisión.

Tipo de Indicador	<input type="text" value="Estratégico"/>	Dimensión del Indicador	<input type="text" value="Eficacia"/>	Año de Medición del Resultado	<input type="text" value="2024"/>
Cobertura	<input type="text" value="Estatal"/>	Frecuencia de Medición	<input type="text" value="Anual"/>		

Parámetros de semaforización	Desagregado meta valor por género																							
	Hombre	Mujer																						
<table border="1" style="display: inline-table; border-collapse: collapse;"> <tr><td style="width: 20px; text-align: center;">130</td><td style="width: 20px; text-align: center;">80.00</td><td style="width: 20px; text-align: center;">79.99</td><td style="width: 20px; text-align: center;">60.00</td><td style="width: 20px; text-align: center;">59.99</td><td style="width: 20px; text-align: center;">0</td></tr> <tr> <td style="width: 20px; text-align: center;">■</td> <td style="width: 20px; text-align: center;">■</td> <td style="width: 20px; text-align: center;">■</td> <td style="width: 20px; text-align: center;">■</td> <td style="width: 20px; text-align: center;">■</td> <td style="width: 20px; text-align: center;">■</td> </tr> </table>	130	80.00	79.99	60.00	59.99	0	■	■	■	■	■	■	<table border="1" style="display: inline-table; border-collapse: collapse;"> <tr> <td style="width: 20px; text-align: center;">Meta Institucional</td> <td style="width: 20px; text-align: center;">Meta Valor</td> <td style="width: 20px; text-align: center;">Unidad de medida (meta valor)</td> </tr> <tr> <td style="text-align: center;">100%</td> <td style="text-align: center;">3</td> <td style="text-align: center;">Índice</td> </tr> </table>	Meta Institucional	Meta Valor	Unidad de medida (meta valor)	100%	3	Índice	<table border="1" style="display: inline-table; border-collapse: collapse;"> <tr> <td style="width: 20px; text-align: center;">Hombre</td> <td style="width: 20px; text-align: center;">Mujer</td> </tr> <tr> <td style="text-align: center;">No disponible</td> <td style="text-align: center;">No disponible</td> </tr> </table>	Hombre	Mujer	No disponible	No disponible
130	80.00	79.99	60.00	59.99	0																			
■	■	■	■	■	■																			
Meta Institucional	Meta Valor	Unidad de medida (meta valor)																						
100%	3	Índice																						
Hombre	Mujer																							
No disponible	No disponible																							
<table border="1" style="display: inline-table; border-collapse: collapse;"> <tr> <td style="width: 20px; text-align: center;">Sentido del Indicador</td> <td style="width: 20px; text-align: center;">Línea Base (meta valor)</td> <td style="width: 20px; text-align: center;">Año (Línea base)</td> </tr> <tr> <td style="text-align: center;">Descendente</td> <td style="text-align: center;">2</td> <td style="text-align: center;">2021</td> </tr> </table>	Sentido del Indicador	Línea Base (meta valor)	Año (Línea base)	Descendente	2	2021																		
Sentido del Indicador	Línea Base (meta valor)	Año (Línea base)																						
Descendente	2	2021																						

Variables del Indicador

Nombre de la Variable	Unidad de medida	Tipo de Acumulación
Proporción de solicitudes de acceso a la información resueltas (realizado)	Índice	Valor presente
Proporción de solicitudes de acceso a la información resueltas (programado)	Índice	Valor presente

Fuente de Información

Medios de verificación

Supuestos

Observaciones

Id_mir

- 1 El presente documento despliega la información perteneciente a los indicadores estratégicos y gestión de aquellos programas presupuestarios que proveen de bienes y servicios que generan valor público a la ciudadanía jalisciense
- 2 Se muestra el número del Componente relacionado con el indicador.

GOBIERNO DEL ESTADO DE JALISCO PRESUPUESTO DE EGRESOS PARA EL EJERCICIO FISCAL 2022 Ficha Técnica de Indicador

Sistema de Evaluación del Desempeño (SED)

Gobierno del Estado de Jalisco Secretaría de la Hacienda Pública

Datos del Programa

Coordinación y fortalecimiento de las políticas de comunicación social del Gobierno del Estado.

Eje: Gobierno efectivo e integridad pública Tema: Gobernanza para el Desarrollo

¿Quién gasta?

19 Unidad Presupuestal	000 Unidad Responsable	00422 Unidad Ejecutora del Gasto
Unidades Administrativas de Apoyo	Unidades Administrativas de Apoyo	Dirección General de Comunicación Social

¿Para qué se gasta?

Finalidad	Función	Subfunción
Gobierno	Coordinación de la Política de Gobierno	Presidencia / Gobernatura

Presupuesto asignado al Programa Presupuestario

Monto

Objetivos

Nivel	Clave Componente	Resumen Narrativo
Componente	03	Campañas de los programas gubernamentales difundidas

Datos del Indicador

Denominación	Método de cálculo
Total de campañas sobre programas gubernamentales difundidas.	(Número de campañas sobre programas gubernamentales difundidas C3 (Realizado) / Número de campañas sobre programas gubernamentales difundidas C3 (Programado))*100

Descripción del Indicador
Este indicador mide las campañas sobre programas gubernamentales difundidas.

Tipo de Indicador	<input type="text" value="Gestión"/>	Dimensión del Indicador	<input type="text" value="Eficacia"/>	Año de Medición del Resultado	<input type="text" value="2022"/>
Cobertura	<input type="text" value="Estatal"/>	Frecuencia de Medición	<input type="text" value="Trimestral"/>		

Parámetros de semaforización	Meta Institucional	Meta Valor	Unidad de medida (meta valor)	Desagregado meta valor por género	
	<input type="text" value="100%"/>	<input type="text" value="16"/>	<input type="text" value="Campaña"/>	<input type="text" value="0.00"/>	<input type="text" value="0.00"/>
<input type="text" value="0"/> <input type="text" value="59.99"/> <input type="text" value="60.00"/> <input type="text" value="79.99"/> <input type="text" value="80.00"/> <input type="text" value="130"/>	Sentido del Indicador	Línea Base (meta valor)	Año (Línea base)		
■ ■ ■ ■ ■ ■	<input type="text" value="Ascendente"/>	<input type="text" value="No disponible"/>	<input type="text" value="No disponible"/>		

Variables del Indicador

Nombre de la Variable	Unidad de medida	Tipo de Acumulación
Número de campañas sobre programas gubernamentales difundidas C3 (realizado)	Campaña	Suma
Número de campañas sobre programas gubernamentales difundidas C3 (programado)	Campaña	Suma

Fuente de Información	Registro de campañas de difusión de los programas gubernamentales, Dirección General de Comunicación Social, 2020
Medios de verificación	Registro de campañas difundidas de los programas gubernamentales, Coordinación General de Comunicación, 2020.
Supuestos	La ciudadanía está interesada en conocer las campañas y políticas del Gobierno
Observaciones	
Id_mir	<input type="text" value="28040"/>

- 1 El presente documento despliega la información perteneciente a los indicadores estratégicos y gestión de aquellos programas presupuestarios que proveen de bienes y servicios que generan valor público a la ciudadanía jalisciense
- 2 Se muestra el número del Componente relacionado con el indicador.

GOBIERNO DEL ESTADO DE JALISCO
PRESUPUESTO DE EGRESOS PARA EL EJERCICIO FISCAL 2022
Ficha Técnica de Indicador

Sistema de Evaluación del Desempeño (SED)

Gobierno del Estado de Jalisco		Secretaría de la Hacienda Pública	
Datos del Programa			
Coordinación y fortalecimiento de las políticas de comunicación social del Gobierno del Estado.			
Eje: Gobierno efectivo e integridad pública		Tema: Gobernanza para el Desarrollo	
¿Quién gasta?			
19	Unidad Presupuestal	000	Unidad Responsable
Unidades Administrativas de Apoyo		Unidades Administrativas de Apoyo	
		00422	Unidad Ejecutora del Gasto
		Dirección General de Comunicación Social	
¿Para qué se gasta?			
Finalidad		Función	
Gobierno		Coordinación de la Política de Gobierno	
		Presidencia / Gobernatura	
Presupuesto asignado al Programa Presupuestario			
Monto		\$177,742,091.00	
Objetivos			
Nivel	Clave Componente	Resumen Narrativo	
Componente	01	Instrumentos de comunicación social consolidados para la retroalimentación de las valoraciones que realiza la ciudadanía de toda la entidad	
Datos del Indicador			
Denominación		Método de cálculo	
Total de plataformas digitales del Gobierno del estado y sus dependencias consolidadas para la participación de la ciudadanía		(Número de plataformas digitales del Gobierno del Estado en los que participa la ciudadanía C1 (Realizado) / Número de plataformas digitales del Gobierno del Estado en los que participa la ciudadanía C1 (Programado))*100	
Descripción del Indicador			
Este indicador mide las plataformas digitales del Gobierno del estado y sus dependencias consolidadas para la participación de la ciudadanía.			
Tipo de Indicador	Gestión	Dimensión del Indicador	Eficiencia
Cobertura	Estatal	Frecuencia de Medición	Semestral
		Año de Medición del Resultado	2022
Desagregado meta valor por género			
Parámetros de semafORIZACIÓN		Meta Institucional	Meta Valor
0	59.99	100%	43
60.00	79.99	Unidad de medida (meta valor)	
80.00	130	Plataforma	
130		Desagregado meta valor por género	
130		Hombre	Mujer
130		0.00	0.00
Sentido del Indicador		Línea Base (meta valor)	
Ascendente		No disponible	
Año (Línea base)		No disponible	
Variables del Indicador			
Nombre de la Variable		Unidad de medida	Tipo de Acumulación
Número de plataformas digitales del Gobierno del Estado en los que participa la ciudadanía C1 (realizado)		Plataforma	Valor presente
Número de plataformas digitales del Gobierno del Estado en los que participa la ciudadanía C1 (programado)		Plataforma	Valor presente
Fuente de Información			
Expediente de registro interno, Coordinación General de Comunicación, 2020.			
Medios de verificación			
Expediente de registro interno, Coordinación General de Comunicación, 2020.			
Supuestos			
La ciudadanía participa en las plataformas de difusión de las acciones gubernamentales			
Observaciones			
Id_mir	28046		

- 1 El presente documento despliega la información perteneciente a los indicadores estratégicos y gestión de aquellos programas presupuestarios que proveen de bienes y servicios que generan valor público a la ciudadanía jalisciense
- 2 Se muestra el número del Componente relacionado con el indicador.

EL ESTADO DE JALISCO

PERIÓDICO OFICIAL

1758

GOBIERNO DEL ESTADO DE JALISCO PRESUPUESTO DE EGRESOS PARA EL EJERCICIO FISCAL 2022 Ficha Técnica de Indicador

Sistema de Evaluación del Desempeño (SED)

Gobierno del Estado de Jalisco Secretaría de la Hacienda Pública

Datos del Programa
Coordinación y fortalecimiento de las políticas de comunicación social del Gobierno del Estado.

Eje: Gobierno efectivo e integridad pública Tema: Gobernanza para el Desarrollo

¿Quién gasta?

19	Unidad Presupuestal	000	Unidad Responsable	00422	Unidad Ejecutora del Gasto
	Unidades Administrativas de Apoyo		Unidades Administrativas de Apoyo		Dirección General de Comunicación Social

¿Para qué se gasta?

Finalidad	Función	Subfunción
Gobierno	Coordinación de la Política de Gobierno	Presidencia / Gobernatura

Presupuesto asignado al Programa Presupuestario

Monto

Objetivos

Nivel	Clave Componente	Resumen Narrativo
Componente	02	Identidad Institucional del gobierno estatal y sus dependencias, difundida con campañas de comunicación

Datos del Indicador

Denominación	Método de cálculo
Total de solicitudes para validación autorizadas	$(\text{Número de solicitudes para validación autorizadas C2 (Realizado)} / \text{Número de solicitudes para validación autorizadas C2 (Programado)}) * 100$

Descripción del Indicador
Este indicador mide las solicitudes para validación autorizadas

Tipo de Indicador	Gestión	Dimensión del Indicador	Eficacia	Año de Medición del Resultado	2022
Cobertura	Estatal	Frecuencia de Medición	Trimestral		

Desagregado meta valor por género

Parámetros de semaforización						Meta Institucional	Meta Valor	Unidad de medida (meta valor)	Hombre	Mujer
0	59.99	60.00	79.99	80.00	130	100%	650	Solicitud	0.00	0.00
Sentido del indicador						Línea Base (meta valor)		Año (Línea base)		
Ascendente						No disponible		No disponible		

VARIABLES DEL INDICADOR

Nombre de la Variable	Unidad de medida	Tipo de Acumulación
Número de solicitudes para validación autorizadas C2 (realizado)	Solicitud	Suma
Número de solicitudes para validación autorizadas C2 (programado)	Solicitud	Suma

Fuente de Información

Medios de verificación

Supuestos

Observaciones

Id_mir

- 1 El presente documento despliega la información perteneciente a los indicadores estratégicos y gestión de aquellos programas presupuestarios que proveen de bienes y servicios que generan valor público a la ciudadanía jalisciense
- 2 Se muestra el número del Componente relacionado con el indicador.

GOBIERNO DEL ESTADO DE JALISCO PRESUPUESTO DE EGRESOS PARA EL EJERCICIO FISCAL 2022 Ficha Técnica de Indicador

Sistema de Evaluación del Desempeño (SED)

Gobierno del Estado de Jalisco Secretaría de la Hacienda Pública

Datos del Programa

Coordinación del cumplimiento a las obligaciones en materia de Transparencia y Protección de Datos Personales

Eje: Gobierno efectivo e integridad pública Tema: Acceso a la Información, Transparencia y Protección de Datos Personales

¿Quién gasta?

19	Unidad Presupuestal	000	Unidad Responsable	00928	Unidad Ejecutora del Gasto
Unidades Administrativas de Apoyo		Unidades Administrativas de Apoyo		Coordinación de Transparencia	

¿Para qué se gasta?

Finalidad	Función	Subfunción
Gobierno	Otros Servicios Generales	Acceso a la Información Pública Gubernamental

Presupuesto asignado al Programa Presupuestario

Monto \$34,309,300.00

Objetivos

Nivel	Clave Componente	Resumen Narrativo
Fin		

Datos del Indicador

Denominación	Método de cálculo
Posición de Jalisco en la métrica de gobierno abierto	((Posición de Jalisco en la Métrica de Gobierno abierto (Realizado)/Posición de Jalisco en la Métrica de Gobierno abierto (Programado))*100

Descripción del Indicador
Se refiere a la posición de Jalisco en la Métrica de Gobierno abierto. La Métrica analiza el acceso a la información que tienen las y los ciudadanos para conocer las acciones de gobierno y, a su vez, en qué medida es posible incidir en su gestión.

Tipo de Indicador	Estratégico	Dimensión del Indicador	Eficacia	Año de Medición del Resultado	2024
Cobertura	Estatal	Frecuencia de Medición	Anual		

Desagregado meta valor por género

		Meta Institucional	Meta Valor	Unidad de medida (meta valor)	Hombre	Mujer
		100%	4	Posición	No disponible	No disponible
Parámetros de semaforización		Sentido del Indicador	Línea Base (meta valor)	Año (Línea base)		
130	80.00	79.99	60.00	59.99	0	
■	■	■	■	■	■	
		Descendente	5	2021		

Variables del Indicador

Nombre de la Variable	Unidad de medida	Tipo de Acumulación
Posición de Jalisco en la Métrica de Gobierno abierto (realizado)	Posición	Valor presente
Posición de Jalisco en la Métrica de Gobierno abierto (programado)	Posición	Valor presente

Fuente de Información INAI, CIDE. Informe de resultados de la Métrica de Gobierno Abierto, México 2019.

Medios de verificación

Supuestos

Observaciones

Id_mir 25654

- 1 El presente documento despliega la información perteneciente a los indicadores estratégicos y gestión de aquellos programas presupuestarios que proveen de bienes y servicios que generan valor público a la ciudadanía jalisciense
- 2 Se muestra el número del Componente relacionado con el indicador.

1760

GOBIERNO DEL ESTADO DE JALISCO PRESUPUESTO DE EGRESOS PARA EL EJERCICIO FISCAL 2022 Ficha Técnica de Indicador

Sistema de Evaluación del Desempeño (SED)

Gobierno del Estado de Jalisco Secretaría de la Hacienda Pública

Datos del Programa

Coordinación del cumplimiento a las obligaciones en materia de Transparencia y Protección de Datos Personales

Eje: Gobierno efectivo e integridad pública

Tema: Acceso a la Información, Transparencia y Protección de Datos Personales

¿Quién gasta?

19	Unidad Presupuestal	000	Unidad Responsable	00928	Unidad Ejecutora del Gasto
	Unidades Administrativas de Apoyo		Unidades Administrativas de Apoyo		Coordinación de Transparencia

¿Para qué se gasta?

Finalidad	Función	Subfunción
Gobierno	Otros Servicios Generales	Acceso a la Información Pública Gubernamental

Presupuesto asignado al Programa Presupuestario

Monto

Objetivos

Nivel	Clave Componente	Resumen Narrativo
Propósito		

Datos del Indicador

Denominación	Método de cálculo
Índice de recurrencia en materia de acceso a la información del poder Ejecutivo	$(\text{Proporción de solicitudes de acceso a la información resueltas (Realizado)} / \text{Proporción de solicitudes de acceso a la información resueltas (Programado)}) * 100$

Descripción del Indicador
Se refiere a la proporción de solicitudes de acceso a la información resueltas, sobre las resoluciones de recursos de revisión.

Tipo de Indicador	Estratégico	Dimensión del Indicador	Eficacia	Año de Medición del Resultado	2024
Cobertura	Estatral	Frecuencia de Medición	Anual		

Desagregado meta valor por género

	Meta Institucional	Meta Valor	Unidad de medida (meta valor)	Hombre	Mujer
Parámetros de semafORIZACIÓN	100%	3	Índice	No disponible	No disponible
<div style="display: flex; justify-content: space-around; align-items: center;"> <div style="text-align: center;">130</div> <div style="text-align: center;">80.00</div> <div style="text-align: center;">79.99</div> <div style="text-align: center;">60.00</div> <div style="text-align: center;">59.99</div> <div style="text-align: center;">0</div> </div>	Sentido del indicador	Línea Base (meta valor)	Año (Línea base)		
<div style="display: flex; justify-content: space-around;"> <div style="width: 15px; height: 15px; background-color: red; border: 1px solid black;"></div> <div style="width: 15px; height: 15px; background-color: yellow; border: 1px solid black;"></div> <div style="width: 15px; height: 15px; background-color: green; border: 1px solid black;"></div> </div>	Descendente	2	2021		

Variables del Indicador

Nombre de la Variable	Unidad de medida	Tipo de Acumulación
Proporción de solicitudes de acceso a la información resueltas (realizado)	Índice	Valor presente
Proporción de solicitudes de acceso a la información resueltas (programado)	Índice	Valor presente

Fuente de Información

Medios de verificación

Supuestos

Observaciones

Id_mir

- 1 El presente documento despliega la información perteneciente a los indicadores estratégicos y gestión de aquellos programas presupuestarios que proveen de bienes y servicios que generan valor público a la ciudadanía jalisciense
- 2 Se muestra el número del Componente relacionado con el indicador.

GOBIERNO DEL ESTADO DE JALISCO
PRESUPUESTO DE EGRESOS PARA EL EJERCICIO FISCAL 2022
Ficha Técnica de Indicador

Sistema de Evaluación del Desempeño (SED)

Gobierno del Estado de Jalisco		Secretaría de la Hacienda Pública	
Datos del Programa			
Coordinación del cumplimiento a las obligaciones en materia de Transparencia y Protección de Datos Personales			
Eje: Gobierno efectivo e integridad pública		Tema: Acceso a la Información, Transparencia y Protección de Datos Personales	
¿Quién gasta?			
19	Unidad Presupuestal	000	Unidad Responsable
Unidades Administrativas de Apoyo		Unidades Administrativas de Apoyo	
		00928	Unidad Ejecutora del Gasto
		Coordinación de Transparencia	
¿Para qué se gasta?			
Finalidad		Subfunción	
Gobierno		Acceso a la Información Pública Gubernamental	
Función			
Otros Servicios Generales			
Presupuesto asignado al Programa Presupuestario			
Monto		\$34,309,300.00	
Objetivos			
Nivel	Clave Componente	Resumen Narrativo	
Componente	01	Cumplimiento realizado a las obligaciones en materia de Transparencia y Acceso a la Información	
Datos del Indicador			
Denominación		Método de cálculo	
Porcentaje de recurrencia en materia de acceso a la información del Poder Ejecutivo		$\left(\frac{\text{Porcentaje del índice de recurrencia en materia de acceso a la información del Poder Ejecutivo C1 (Realizado)}}{\text{Porcentaje del índice de recurrencia en materia de acceso a la información del Poder Ejecutivo C1 (Programado)}} \right) * 100$	
Descripción del Indicador			
Medición del porcentaje de recurrencia en materia de acceso a la información del Poder Ejecutivo.			
Tipo de Indicador	Gestión	Dimensión del Indicador	Eficiencia
Cobertura	Estatral	Frecuencia de Medición	Cuatrimestral
		Desagregado meta valor por género	
Parámetros de semaforización		Meta Institucional	Meta Valor
0	59.99	100%	1
60.00	79.99	Unidad de medida (meta valor)	Unidad de medida (meta valor)
80.00	130	Porcentaje	Porcentaje
130		Hombre	Mujer
■	■	0.00	0.00
■	■		
■	■		
■	■		
		Sentido del Indicador	Línea Base (meta valor)
		Ascendente	2
		Año (Línea base)	
		2020	
VARIABLES DEL INDICADOR			
Nombre de la Variable		Unidad de medida	Tipo de Acumulación
Porcentaje del índice de recurrencia en materia de acceso a la información del Poder Ejecutivo C1 (realizado)		Porcentaje	Valor presente
Porcentaje del índice de recurrencia en materia de acceso a la información del Poder Ejecutivo C1 (programado)		Porcentaje	Valor presente
Fuente de Información			
Reporte de solicitudes de información del Poder Ejecutivo, Coordinación General de Transparencia con datos del Sistema SIREs, 2022. Resoluciones a los recursos de revisión del Pleno en las sesiones del ITEI, 2022.			
Medios de verificación			
Sistema de Reporte de Solicitudes (SIREs), 2020. Videos de las sesiones del Pleno del ITEI, Canal de Youtube del ITEI 2020.			
Supuestos			
La contestación de las solicitudes de acceso a la información satisfacen a los requerimientos del solicitante.			
Observaciones			
Id_mir	28047		

- 1 El presente documento despliega la información perteneciente a los indicadores estratégicos y gestión de aquellos programas presupuestarios que proveen de bienes y servicios que generan valor público a la ciudadanía jalisciense
- 2 Se muestra el número del Componente relacionado con el indicador.

GOBIERNO DEL ESTADO DE JALISCO PRESUPUESTO DE EGRESOS PARA EL EJERCICIO FISCAL 2022 Ficha Técnica de Indicador

Sistema de Evaluación del Desempeño (SED)

Gobierno del Estado de Jalisco Secretaría de la Hacienda Pública

Datos del Programa

Coordinación del cumplimiento a las obligaciones en materia de Transparencia y Protección de Datos Personales

Eje: Gobierno efectivo e integridad pública Tema: Acceso a la Información, Transparencia y Protección de Datos Personales

¿Quién gasta?

19	Unidad Presupuestal	000	Unidad Responsable	00928	Unidad Ejecutora del Gasto
	Unidades Administrativas de Apoyo		Unidades Administrativas de Apoyo		Coordinación de Transparencia

¿Para qué se gasta?

Finalidad	Función	Subfunción
Gobierno	Otros Servicios Generales	Acceso a la Información Pública Gubernamental

Presupuesto asignado al Programa Presupuestario

Monto

Objetivos

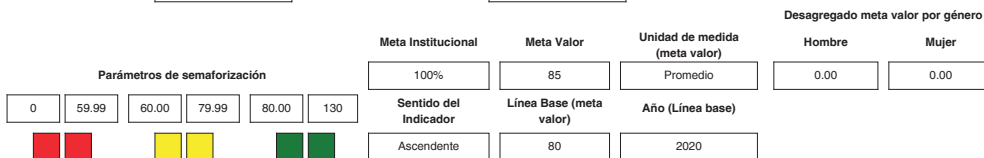
Nivel	Clave Componente	Resumen Narrativo
Componente	02	Evaluaciones realizadas a la publicación de información fundamental de la Administración Pública Centralizada del Poder Ejecutivo

Datos del Indicador

Denominación	Método de cálculo
Nivel global de cumplimiento sobre la publicación de información fundamental de los portales de la Administración Pública Centralizada del Poder Ejecutivo	(Promedio de cumplimiento sobre la publicación de información fundamental de la Administración Pública Centralizada del Poder Ejecutivo C2 (Realizado) / Promedio de cumplimiento sobre la publicación de información fundamental de la Administración Pública Centralizada del Poder Ejecutivo C2 (Programado))*100

Descripción del Indicador
Evaluaciones realizadas a la publicación de información fundamental de la Administración Pública Centralizada del Poder Ejecutivo.

Tipo de Indicador	<input type="text" value="Gestión"/>	Dimensión del Indicador	<input type="text" value="Eficiencia"/>	Año de Medición del Resultado	<input type="text" value="2022"/>
Cobertura	<input type="text" value="Estatal"/>	Frecuencia de Medición	<input type="text" value="Semestral"/>		



Variables del Indicador

Nombre de la Variable	Unidad de medida	Tipo de Acumulación
Promedio de cumplimiento sobre la publicación de información fundamental de la Administración Pública Centralizada del Poder Ejecutivo C2 (realizado)	Promedio	Valor presente
Promedio de cumplimiento sobre la publicación de información fundamental de la Administración Pública Centralizada del Poder Ejecutivo C2 (programado)	Promedio	Valor presente

Fuente de Información

Medios de verificación

Supuestos

Observaciones

Id_mir

- 1 El presente documento despliega la información perteneciente a los indicadores estratégicos y gestión de aquellos programas presupuestarios que proveen de bienes y servicios que generan valor público a la ciudadanía jalisciense
- 2 Se muestra el número del Componente relacionado con el indicador.

GOBIERNO DEL ESTADO DE JALISCO PRESUPUESTO DE EGRESOS PARA EL EJERCICIO FISCAL 2022 Ficha Técnica de Indicador

Sistema de Evaluación del Desempeño (SED)

Gobierno del Estado de Jalisco Secretaría de la Hacienda Pública

Datos del Programa

Atención de Agenda y Coordinación de Actividades del C. Gobernador del Estado de Jalisco

Eje: Gobierno efectivo e integridad pública Tema: Administración Pública

¿Quién gasta?

19	Unidad Presupuestal	000	Unidad Responsable	00930	Unidad Ejecutora del Gasto
	Unidades Administrativas de Apoyo		Unidades Administrativas de Apoyo		Coordinación de Análisis Estratégico

¿Para qué se gasta?

Finalidad	Función	Subfunción
Gobierno	Coordinación de la Política de Gobierno	Presidencia / Gubernatura

Presupuesto asignado al Programa Presupuestario

Monto

Objetivos

Nivel	Clave Componente	Resumen Narrativo
Fin		

Datos del Indicador

Denominación	Método de cálculo
Posición en el Subíndice Gobiernos Eficientes y Eficaces del Índice de Competitividad, IMCO	(Posición en el Subíndice Gobiernos Eficientes y Eficaces del Índice de Competitividad, IMCO (Realizado)/Posición en el Subíndice Gobiernos Eficientes y Eficaces del Índice de Competitividad, IMCO (Programado))*100

Descripción del Indicador

El subíndice Gobiernos Eficientes y Eficaces evalúa la forma en que los gobiernos de las entidades federativas son capaces de influir positivamente en la competitividad mediante políticas públicas orientadas a fomentar el desarrollo económico local.

Se evalúa la calidad de la gestión fiscal y financiera local, así como el grado de transparencia y rendición de cuentas asociado a la misma. De igual modo, se evalúa cómo los ingresos fiscales contribuyen al crecimiento de la economía formal.

Tipo de Indicador	Estratégico	Dimensión del Indicador	Eficacia	Año de Medición del Resultado	2024
Cobertura	Estatad	Frecuencia de Medición	Anual		

Desagregado meta valor por género

	Meta Institucional	Meta Valor	Unidad de medida (meta valor)	Hombre	Mujer
Parámetros de semafización	100%	3	Posición	No disponible	No disponible
<div style="display: flex; justify-content: space-around; align-items: center;"> <div style="border: 1px solid black; padding: 2px;">130</div> <div style="border: 1px solid black; padding: 2px;">80.00</div> <div style="border: 1px solid black; padding: 2px;">79.99</div> <div style="border: 1px solid black; padding: 2px;">60.00</div> <div style="border: 1px solid black; padding: 2px;">59.99</div> <div style="border: 1px solid black; padding: 2px;">0</div> </div>	Sentido del Indicador	Línea Base (meta valor)	Año (Línea base)		
<div style="display: flex; justify-content: space-around; align-items: center;"> <div style="width: 15px; height: 15px; background-color: red; margin-right: 5px;"></div> <div style="width: 15px; height: 15px; background-color: red; margin-right: 5px;"></div> <div style="width: 15px; height: 15px; background-color: yellow; margin-right: 5px;"></div> <div style="width: 15px; height: 15px; background-color: yellow; margin-right: 5px;"></div> <div style="width: 15px; height: 15px; background-color: green; margin-right: 5px;"></div> <div style="width: 15px; height: 15px; background-color: green; margin-right: 5px;"></div> </div>	Descendente	10	2021		

Variables del Indicador

Nombre de la Variable	Unidad de medida	Tipo de Acumulación
Posición en el Subíndice Gobiernos Eficientes y Eficaces del Índice de Competitividad, IMCO (realizado)	Posición	Valor presente
Posición en el Subíndice Gobiernos Eficientes y Eficaces del Índice de Competitividad, IMCO (programado)	Posición	Valor presente

Fuente de Información

Medios de verificación

Supuestos

Observaciones

Id_mir

- 1 El presente documento despliega la información perteneciente a los indicadores estratégicos y gestión de aquellos programas presupuestarios que proveen de bienes y servicios que generan valor público a la ciudadanía jalisciense
- 2 Se muestra el número del Componente relacionado con el indicador.

GOBIERNO DEL ESTADO DE JALISCO PRESUPUESTO DE EGRESOS PARA EL EJERCICIO FISCAL 2022 Ficha Técnica de Indicador

Sistema de Evaluación del Desempeño (SED)

Gobierno del Estado de Jalisco Secretaría de la Hacienda Pública

Datos del Programa

Atención de Agenda y Coordinación de Actividades del C. Gobernador del Estado de Jalisco

Eje: Gobierno efectivo e integridad pública Tema: Administración Pública

¿Quién gasta?

19	Unidad Presupuestal	000	Unidad Responsable	00930	Unidad Ejecutora del Gasto
	Unidades Administrativas de Apoyo		Unidades Administrativas de Apoyo		Coordinación de Análisis Estratégico

¿Para qué se gasta?

Finalidad	Función	Subfunción
Gobierno	Coordinación de la Política de Gobierno	Presidencia / Gobernatura

Presupuesto asignado al Programa Presupuestario

Monto

Objetivos

Nivel	Clave Componente	Resumen Narrativo
Componente	C9	Asuntos atendidos por la Coordinación de Análisis Estratégico

Datos del Indicador

Denominación	Método de cálculo
Porcentaje de Asesorías y Desarrollo de contenidos para el C. Gobernador y Dependencias,	(Asesorías y Desarrollo de contenidos para el C. Gobernador y Dependencias (Realizado) / Asesorías y Desarrollo de contenidos para el C. Gobernador y Dependencias (Programado))*100

Descripción del Indicador
Porcentaje de Asesorías y Desarrollo de contenidos para el C. Gobernador y Dependencias, atendidos

Tipo de Indicador	Gestión	Dimensión del Indicador	Eficiencia	Año de Medición del Resultado	2021
Cobertura	Estatal	Frecuencia de Medición	Mensual		

Desagregado meta valor por género

	Meta Institucional	Meta Valor	Unidad de medida (meta valor)	Hombre	Mujer
Parámetros de semaforización	100%	100	Asunto	0.00	0.00
0	59.99	60.00	79.99	80.00	130
<div style="display: flex; justify-content: space-around; width: 100px;"> <div style="width: 15px; height: 15px; background-color: red; margin: 2px;"></div> <div style="width: 15px; height: 15px; background-color: yellow; margin: 2px;"></div> <div style="width: 15px; height: 15px; background-color: green; margin: 2px;"></div> </div>	Sentido del Indicador	Línea Base (meta valor)	Año (Línea base)		
	Ascendente	No disponible	No disponible		

Variables del Indicador

Nombre de la Variable	Unidad de medida	Tipo de Acumulación
Asesorías y Desarrollo de contenidos para el C. Gobernador y Dependencias (realizado)	Asunto	Valor presente
Asesorías y Desarrollo de contenidos para el C. Gobernador y Dependencias (programado)	Asunto	Valor presente

Fuente de Información: Registro de asuntos turnados a la Coordinación de Análisis Estratégico

Medios de verificación: Coordinación de Análisis Estratégico

Supuestos: Que el C. Gobernador instruya y sus dependencias y organismos soliciten asesoría sobre algún tema en particular.

Observaciones:

Id_mir

- 1 El presente documento despliega la información perteneciente a los indicadores estratégicos y gestión de aquellos programas presupuestarios que proveen de bienes y servicios que generan valor público a la ciudadanía jalisciense
- 2 Se muestra el número del Componente relacionado con el indicador.

GOBIERNO DEL ESTADO DE JALISCO PRESUPUESTO DE EGRESOS PARA EL EJERCICIO FISCAL 2022 Ficha Técnica de Indicador

Sistema de Evaluación del Desempeño (SED)

Gobierno del Estado de Jalisco		Secretaría de la Hacienda Pública	
Datos del Programa			
Agencia de Proyectos Estratégicos para el Desarrollo del Estado de Jalisco			
Eje: Gobierno efectivo e integridad pública		Tema: Administración Pública	
¿Quién gasta?			
19	Unidad Presupuestal	000	Unidad Responsable
Unidades Administrativas de Apoyo		Unidades Administrativas de Apoyo	
		00960	Unidad Ejecutora del Gasto
		Agencia de Proyectos Estratégicos	
¿Para qué se gasta?			
Finalidad		Función	
Gobierno		Coordinación de la Política de Gobierno	
		Presidencia / Gubernatura	
Presupuesto asignado al Programa Presupuestario			
		Monto	
		\$21,573,131.00	
Objetivos			
Nivel	Clave Componente	Resumen Narrativo	
Fin			
Datos del Indicador			
Denominación		Método de cálculo	
Posición en el Subíndice Gobiernos Eficientes y Eficaces del Índice de Competitividad, IMCO		(Posición en el Subíndice Gobiernos Eficientes y Eficaces del Índice de Competitividad, IMCO (Realizado)/Posición en el Subíndice Gobiernos Eficientes y Eficaces del Índice de Competitividad, IMCO (Programado))*100	
Descripción del Indicador			
El subíndice Gobiernos Eficientes y Eficaces evalúa la forma en que los gobiernos de las entidades federativas son capaces de influir positivamente en la competitividad mediante políticas públicas orientadas a fomentar el desarrollo económico local. Se evalúa la calidad de la gestión fiscal y financiera local, así como el grado de transparencia y rendición de cuentas asociado a la misma. De igual modo, se evalúa cómo los ingresos fiscales contribuyen al crecimiento de la economía formal.			
Tipo de Indicador	Estratégico	Dimensión del Indicador	Eficacia
Cobertura	Estatad	Frecuencia de Medición	Anual
		Año de Medición del Resultado	2024
Desagregado meta valor por género			
Parámetros de semafización		Meta Institucional	Meta Valor
130	80.00	100%	3
79.99	60.00	Sentido del Indicador	Unidad de medida (meta valor)
59.99	0	Descendente	Posición
0		Línea Base (meta valor)	Hombre
0		10	No disponible
0		2021	Mujer
0			No disponible
Variables del Indicador			
Nombre de la Variable		Unidad de medida	Tipo de Acumulación
Posición en el Subíndice Gobiernos Eficientes y Eficaces del Índice de Competitividad, IMCO (realizado)		Posición	Valor presente
Posición en el Subíndice Gobiernos Eficientes y Eficaces del Índice de Competitividad, IMCO (programado)		Posición	Valor presente
Fuente de Información			
IMCO. Índice de Competitividad Estatal (ICE), 2021.			
Medios de verificación			
Supuestos			
Observaciones			
Id_mir		25637	

- 1 El presente documento despliega la información perteneciente a los indicadores estratégicos y gestión de aquellos programas presupuestarios que proveen de bienes y servicios que generan valor público a la ciudadanía jalisciense
- 2 Se muestra el número del Componente relacionado con el indicador.

EL ESTADO DE JALISCO

PERIÓDICO OFICIAL

1766

GOBIERNO DEL ESTADO DE JALISCO PRESUPUESTO DE EGRESOS PARA EL EJERCICIO FISCAL 2022 Ficha Técnica de Indicador

Sistema de Evaluación del Desempeño (SED)

Gobierno del Estado de Jalisco		Secretaría de la Hacienda Pública	
Datos del Programa			
Agencia de Proyectos Estratégicos para el Desarrollo del Estado de Jalisco			
Eje: Gobierno efectivo e integridad pública		Tema: Administración Pública	
¿Quién gasta?			
19	Unidad Presupuestal	000	Unidad Responsable
Unidades Administrativas de Apoyo		Unidades Administrativas de Apoyo	
		00960	Unidad Ejecutora del Gasto
		Agencia de Proyectos Estratégicos	
¿Para qué se gasta?			
Finalidad		Función	
Gobierno		Coordinación de la Política de Gobierno	
		Presidencia / Gubernatura	
Presupuesto asignado al Programa Presupuestario			
		Monto	
		\$21,573,131.00	
Objetivos			
Nivel	Clave Componente	Resumen Narrativo	
Propósito			
Datos del Indicador			
Denominación		Método de cálculo	
Porcentaje de servidores públicos que asisten cuando menos a un evento de capacitación al año		(Número de servidores públicos que asisten a por lo menos una capacitación al año con respecto al total de servidores públicos (Realizado)/Número de servidores públicos que asisten a por lo menos una capacitación al año con respecto al total de servidores públicos (Programado))*100	
Descripción del Indicador			
Es la proporción de servidores públicos que acuden cuando menos a un evento de capacitación, respecto del total de servidores públicos.			
Tipo de Indicador	Estratégico	Dimensión del Indicador	Eficacia
Cobertura	Estatal	Frecuencia de Medición	Anual
		Año de Medición del Resultado	2024
Desagregado meta valor por género			
		Meta Institucional	Meta Valor
		100%	50
Unidad de medida (meta valor)		Unidad de medida (meta valor)	
Porcentaje		Porcentaje	
		Hombre	Mujer
		No disponible	No disponible
Parámetros de semafización			
0	59.99	60.00	79.99
80.00	130		
		Sentido del Indicador	Línea Base (meta valor)
		Ascendente	2
		Año (Línea base)	2021
Variables del Indicador			
Nombre de la Variable		Unidad de medida	Tipo de Acumulación
Número de servidores públicos que asisten a por lo menos una capacitación al año con respecto al total de servidores públicos (realizado)		Porcentaje	Valor presente
Número de servidores públicos que asisten a por lo menos una capacitación al año con respecto al total de servidores públicos (programado)		Porcentaje	Valor presente
Fuente de Información			
Secretaría de Administración, Gobierno de Jalisco. Cifras preliminares junio de 2021.			
Medios de verificación			
Supuestos			
Observaciones			
Id_mir	33519		
1	El presente documento despliega la información perteneciente a los indicadores estratégicos y gestión de aquellos programas presupuestarios que proveen de bienes y servicios que generan valor público a la ciudadanía jalisciense		
2	Se muestra el número del Componente relacionado con el indicador.		

GOBIERNO DEL ESTADO DE JALISCO
PRESUPUESTO DE EGRESOS PARA EL EJERCICIO FISCAL 2022
Ficha Técnica de Indicador

Sistema de Evaluación del Desempeño (SED)

Gobierno del Estado de Jalisco		Secretaría de la Hacienda Pública	
Datos del Programa			
Agencia de Proyectos Estratégicos para el Desarrollo del Estado de Jalisco			
Eje: Gobierno efectivo e integridad pública		Tema: Administración Pública	
¿Quién gasta?			
19	Unidad Presupuestal	000	Unidad Responsable
	Unidades Administrativas de Apoyo		Unidades Administrativas de Apoyo
		00960	Unidad Ejecutora del Gasto
			Agencia de Proyectos Estratégicos
¿Para qué se gasta?			
	Finalidad	Función	Subfunción
	Gobierno	Coordinación de la Política de Gobierno	Presidencia / Gobernatura
Presupuesto asignado al Programa Presupuestario			
	Monto	\$21,573,131.00	
Objetivos			
	Nivel	Clave Componente	Resumen Narrativo
	Componente	02	Proyectos maestros de desarrollo regional realizados a través de la interacción con agentes públicos, sociales y privados.
Datos del Indicador			
Denominación		Método de cálculo	
Porcentaje de Proyectos Estratégicos a Desarrollar, atendidos		$(\text{Proyectos Estratégicos para coordinar (Realizado)} / \text{Proyectos Estratégicos para coordinar (Programado)}) * 100$	
Descripción del Indicador			
Total de Proyectos Estratégicos a Desarrollar			
Tipo de Indicador	Gestión	Dimensión del Indicador	Eficiencia
			Año de Medición del Resultado 2022
Cobertura	Estatral	Frecuencia de Medición	Mensual
Desagregado meta valor por género			
Parámetros de semaforización		Meta Institucional	Meta Valor
0	59.99	100%	100
60.00	79.99	Unidad de medida (meta valor)	Proyecto
80.00	130	Hombre	0.00
		Mujer	0.00
		Sentido del Indicador	Ascendente
		Línea Base (meta valor)	No disponible
		Año (Línea base)	No disponible
VARIABLES DEL INDICADOR			
Nombre de la Variable		Unidad de medida	Tipo de Acumulación
Proyectos Estratégicos para coordinar (realizado)		Proyecto	Valor presente
Proyectos Estratégicos para coordinar (programado)		Proyecto	Valor presente
Fuente de Información	Registro de asuntos turnados a la Agencia de Proyectos Estratégicos		
Medios de verificación	Registro de asuntos turnados a la Agencia de Proyectos Estratégicos		
Supuestos	Que el C. Gobernador y sus Dependencias indiquen los temas a desarrollar.		
Observaciones			
Id_mir	27695		

- El presente documento despliega la información perteneciente a los indicadores estratégicos y gestión de aquellos programas presupuestarios que proveen de bienes y servicios que generan valor público a la ciudadanía jalisciense
- Se muestra el número del Componente relacionado con el indicador.

EL ESTADO DE JALISCO

PERIÓDICO OFICIAL

1768

GOBIERNO DEL ESTADO DE JALISCO PRESUPUESTO DE EGRESOS PARA EL EJERCICIO FISCAL 2022 Ficha Técnica de Indicador

Sistema de Evaluación del Desempeño (SED)

Gobierno del Estado de Jalisco Secretaría de la Hacienda Pública

Datos del Programa

Administración Transparente y eficiente.

Eje: Seguridad ciudadana, justicia y estado de derecho Tema: Impartición de Justicia

¿Quién gasta?

20	Unidad Presupuestal	000	Unidad Responsable	00425	Unidad Ejecutora del Gasto
	Tribunal de Arbitraje y Escalafón		Tribunal de Arbitraje y Escalafón		Tribunal de Arbitraje y Escalafón

¿Para qué se gasta?

Finalidad	Función	Subfunción
Gobierno	Justicia	Impartición de Justicia

Presupuesto asignado al Programa Presupuestario

Monto

Objetivos

Nivel	Clave Componente	Resumen Narrativo
Fin		

Datos del Indicador

Denominación	Método de cálculo
Posición en el Subíndice Sistema de Derecho Confiable y Objetivo del Índice de Competitividad, IMCO	(Posición en el Subíndice Sistema de Derecho Confiable y Objetivo del Índice de Competitividad, IMCO (Realizado)/Posición en el Subíndice Sistema de Derecho Confiable y Objetivo del Índice de Competitividad, IMCO (Programado))*100

Descripción del Indicador
El ?Sistema de Derecho Confiable y Objetivo ? es un subíndice del Índice de Competitividad, el subíndice de Derecho considera indicadores sobre delitos, denuncias, percepción de seguridad y cumplimiento de contratos.

Tipo de Indicador	Estratégico	Dimensión del Indicador	Eficacia	Año de Medición del Resultado	2024
Cobertura	Estatad	Frecuencia de Medición	Anual		

Parámetros de semaforización <div style="display: flex; justify-content: space-around; align-items: center;"> <div style="text-align: center;">130 </div> <div style="text-align: center;">80.00 </div> <div style="text-align: center;">79.99 </div> <div style="text-align: center;">60.00 </div> <div style="text-align: center;">59.99 </div> <div style="text-align: center;">0 </div> </div>		Meta Institucional	Meta Valor	Unidad de medida (meta valor)	Desagregado meta valor por género	
		100%	21	Posición	Hombre	Mujer
		Sentido del Indicador	Línea Base (meta valor)	Año (Línea base)		
		Descendente	18	2021		

Variables del Indicador

Nombre de la Variable	Unidad de medida	Tipo de Acumulación
Posición en el Subíndice Sistema de Derecho Confiable y Objetivo del Índice de Competitividad, IMCO (realizado)	Posición	Valor presente
Posición en el Subíndice Sistema de Derecho Confiable y Objetivo del Índice de Competitividad, IMCO (programado)	Posición	Valor presente

Fuente de Información

Medios de verificación

Supuestos

Observaciones

Id_mir

- 1 El presente documento despliega la información perteneciente a los indicadores estratégicos y gestión de aquellos programas presupuestarios que proveen de bienes y servicios que generan valor público a la ciudadanía jalisciense
- 2 Se muestra el número del Componente relacionado con el indicador.

GOBIERNO DEL ESTADO DE JALISCO PRESUPUESTO DE EGRESOS PARA EL EJERCICIO FISCAL 2022 Ficha Técnica de Indicador

Sistema de Evaluación del Desempeño (SED)

Gobierno del Estado de Jalisco Secretaría de la Hacienda Pública

Datos del Programa

Impartición de Justicia Laboral de los Servidores Públicos y Entidades Públicas del Estado y Municipios

Eje: Seguridad ciudadana, justicia y estado de derecho Tema: Impartición de Justicia

¿Quién gasta?

20	Unidad Presupuestal	000	Unidad Responsable	00425	Unidad Ejecutora del Gasto
	Tribunal de Arbitraje y Escalafón		Tribunal de Arbitraje y Escalafón		Tribunal de Arbitraje y Escalafón

¿Para qué se gasta?

Finalidad	Función	Subfunción
Gobierno	Justicia	Impartición de Justicia

Presupuesto asignado al Programa Presupuestario

Monto \$48,435,132.00

Objetivos

Nivel	Clave Componente	Resumen Narrativo
Fin		

Datos del Indicador

Denominación Posición en el Subíndice Sistema de Derecho Confiable y Objetivo del Índice de Competitividad, IMCO	Método de cálculo ((Posición en el Subíndice Sistema de Derecho Confiable y Objetivo del Índice de Competitividad, IMCO (Realizado)/Posición en el Subíndice Sistema de Derecho Confiable y Objetivo del Índice de Competitividad, IMCO (Programado))*100
--	---

Descripción del Indicador
 El ?Sistema de Derecho Confiable y Objetivo ? es un subíndice del Índice de Competitividad, el subíndice de Derecho considera indicadores sobre delitos, denuncias, percepción de seguridad y cumplimiento de contratos.

Tipo de Indicador	Estratégico	Dimensión del Indicador	Eficacia	Año de Medición del Resultado	2024
Cobertura	Estatal	Frecuencia de Medición	Anual		

Parámetros de semaforización		Meta Institucional	Meta Valor	Unidad de medida (meta valor)	Desagregado meta valor por género	
130	80.00	100%	21	Posición	No disponible	No disponible
79.99	60.00	Sentido del Indicador	Línea Base (meta valor)	Año (Línea base)		
59.99	0	Descendente	18	2021		

Variables del Indicador

Nombre de la Variable	Unidad de medida	Tipo de Acumulación
Posición en el Subíndice Sistema de Derecho Confiable y Objetivo del Índice de Competitividad, IMCO (realizado)	Posición	Valor presente
Posición en el Subíndice Sistema de Derecho Confiable y Objetivo del Índice de Competitividad, IMCO (programado)	Posición	Valor presente

Fuente de Información IMCO, Índice de Competitividad Estatal 2021.

Medios de verificación

Supuestos

Observaciones

Id_mir 25357

- 1 El presente documento despliega la información perteneciente a los indicadores estratégicos y gestión de aquellos programas presupuestarios que proveen de bienes y servicios que generan valor público a la ciudadanía jalisciense
- 2 Se muestra el número del Componente relacionado con el indicador.

EL ESTADO DE JALISCO

PERIÓDICO OFICIAL

1770

GOBIERNO DEL ESTADO DE JALISCO PRESUPUESTO DE EGRESOS PARA EL EJERCICIO FISCAL 2022 Ficha Técnica de Indicador

Sistema de Evaluación del Desempeño (SED)

Gobierno del Estado de Jalisco Secretaría de la Hacienda Pública

Datos del Programa

Administración Transparente y eficiente.

Eje: Seguridad ciudadana, justicia y estado de derecho Tema: Impartición de Justicia

¿Quién gasta?

20	Unidad Presupuestal	000	Unidad Responsable	00425	Unidad Ejecutora del Gasto
	Tribunal de Arbitraje y Escalafón		Tribunal de Arbitraje y Escalafón		Tribunal de Arbitraje y Escalafón

¿Para qué se gasta?

Finalidad	Función	Subfunción
Gobierno	Justicia	Impartición de Justicia

Presupuesto asignado al Programa Presupuestario

Monto

Objetivos

Nivel	Clave Componente	Resumen Narrativo
Propósito		

Datos del Indicador

Denominación	Método de cálculo
Porcentaje de población que percibe a los jueces como corruptos	$(\text{Porcentaje de la población de 18 años y más que considera a los jueces como corruptos. (Realizado)} / \text{Porcentaje de la población de 18 años y más que considera a los jueces como corruptos. (Programado)}) * 100$

Descripción del Indicador
Este indicador muestra el porcentaje de la población de 18 años y más que considera a los jueces como corruptos.

Tipo de Indicador	Estratégico	Dimensión del Indicador	Eficacia	Año de Medición del Resultado	2024
Cobertura	Estatral	Frecuencia de Medición	Anual		

Parámetros de semaforización <div style="display: flex; justify-content: space-around; align-items: center;"> <div style="text-align: center;">130</div> <div style="text-align: center;">80.00</div> <div style="text-align: center;">79.99</div> <div style="text-align: center;">60.00</div> <div style="text-align: center;">59.99</div> <div style="text-align: center;">0</div> </div> <div style="display: flex; justify-content: space-around; margin-top: 5px;"> <div style="width: 15px; height: 15px; background-color: red;"></div> <div style="width: 15px; height: 15px; background-color: orange;"></div> <div style="width: 15px; height: 15px; background-color: yellow;"></div> <div style="width: 15px; height: 15px; background-color: green;"></div> </div>	Meta Institucional	Meta Valor	Unidad de medida (meta valor)	Desagregado meta valor por género	
	100%	67	Porcentaje	No disponible	No disponible
	Sentido del Indicador	Línea Base (meta valor)	Año (Línea base)		
Descendente	69	2021			

Variables del Indicador

Nombre de la Variable	Unidad de medida	Tipo de Acumulación
Porcentaje de la población de 18 años y más que considera a los jueces como corruptos. (realizado)	Porcentaje	Valor presente
Porcentaje de la población de 18 años y más que considera a los jueces como corruptos. (programado)	Porcentaje	Valor presente

Fuente de Información: INEGI, Encuesta Nacional de Victimización y Percepción sobre Seguridad Pública (ENVIPE) 2020.

Medios de verificación:

Supuestos:

Observaciones:

Id_mir:

- 1 El presente documento despliega la información perteneciente a los indicadores estratégicos y gestión de aquellos programas presupuestarios que proveen de bienes y servicios que generan valor público a la ciudadanía jalisciense
- 2 Se muestra el número del Componente relacionado con el indicador.

GOBIERNO DEL ESTADO DE JALISCO PRESUPUESTO DE EGRESOS PARA EL EJERCICIO FISCAL 2022 Ficha Técnica de Indicador

Sistema de Evaluación del Desempeño (SED)

Gobierno del Estado de Jalisco Secretaría de la Hacienda Pública

Datos del Programa

Impartición de Justicia Laboral de los Servidores Públicos y Entidades Públicas del Estado y Municipios

Eje: Seguridad ciudadana, justicia y estado de derecho Tema: Impartición de Justicia

¿Quién gasta?

20	Unidad Presupuestal	000	Unidad Responsable	00425	Unidad Ejecutora del Gasto
	Tribunal de Arbitraje y Escalafón		Tribunal de Arbitraje y Escalafón		Tribunal de Arbitraje y Escalafón

¿Para qué se gasta?

Finalidad	Función	Subfunción
Gobierno	Justicia	Impartición de Justicia

Presupuesto asignado al Programa Presupuestario

Monto

Objetivos

Nivel	Clave Componente	Resumen Narrativo
Propósito		

Datos del Indicador

Denominación Porcentaje de población que percibe a los jueces como corruptos	Método de cálculo ((Porcentaje de la población de 18 años y más que considera a los jueces como corruptos. (Realizado)/Porcentaje de la población de 18 años y más que considera a los jueces como corruptos. (Programado))*100
--	---

Descripción del Indicador
 Este indicador muestra el porcentaje de la población de 18 años y más que considera a los jueces como corruptos.

Tipo de Indicador	<input type="text" value="Estratégico"/>	Dimensión del Indicador	<input type="text" value="Eficacia"/>	Año de Medición del Resultado	<input type="text" value="2024"/>
Cobertura	<input type="text" value="Estatal"/>	Frecuencia de Medición	<input type="text" value="Anual"/>		

	Meta Institucional	Meta Valor	Unidad de medida (meta valor)	Desagregado meta valor por género													
Parámetros de semaforización	<input type="text" value="100%"/>	<input type="text" value="67"/>	<input type="text" value="Porcentaje"/>	<input type="text" value="No disponible"/>	<input type="text" value="No disponible"/>												
<table style="display: inline-table; border-collapse: collapse;"> <tr> <td style="border: 1px solid black; padding: 2px; margin: 0 5px;">130</td> <td style="border: 1px solid black; padding: 2px; margin: 0 5px;">80.00</td> <td style="border: 1px solid black; padding: 2px; margin: 0 5px;">79.99</td> <td style="border: 1px solid black; padding: 2px; margin: 0 5px;">60.00</td> <td style="border: 1px solid black; padding: 2px; margin: 0 5px;">59.99</td> <td style="border: 1px solid black; padding: 2px; margin: 0 5px;">0</td> </tr> <tr> <td style="width: 20px; height: 15px; background-color: red;"></td> <td style="width: 20px; height: 15px; background-color: red;"></td> <td style="width: 20px; height: 15px; background-color: yellow;"></td> <td style="width: 20px; height: 15px; background-color: yellow;"></td> <td style="width: 20px; height: 15px; background-color: green;"></td> <td style="width: 20px; height: 15px; background-color: green;"></td> </tr> </table>	130	80.00	79.99	60.00	59.99	0							Sentido del Indicador	Línea Base (meta valor)	Año (Línea base)		
130	80.00	79.99	60.00	59.99	0												
	<input type="text" value="Descendente"/>	<input type="text" value="69"/>	<input type="text" value="2021"/>														

Variables del Indicador

Nombre de la Variable	Unidad de medida	Tipo de Acumulación
Porcentaje de la población de 18 años y más que considera a los jueces como corruptos. (realizado)	<input type="text" value="Porcentaje"/>	<input type="text" value="Valor presente"/>
Porcentaje de la población de 18 años y más que considera a los jueces como corruptos. (programado)	<input type="text" value="Porcentaje"/>	<input type="text" value="Valor presente"/>

Fuente de Información

Medios de verificación

Supuestos

Observaciones

Id_mir

- 1 El presente documento despliega la información perteneciente a los indicadores estratégicos y gestión de aquellos programas presupuestarios que proveen de bienes y servicios que generan valor público a la ciudadanía jalisciense
- 2 Se muestra el número del Componente relacionado con el indicador.

GOBIERNO DEL ESTADO DE JALISCO PRESUPUESTO DE EGRESOS PARA EL EJERCICIO FISCAL 2022 Ficha Técnica de Indicador

Sistema de Evaluación del Desempeño (SED)

Gobierno del Estado de Jalisco Secretaría de la Hacienda Pública

Datos del Programa

Administración Transparente y eficiente.

Eje: Seguridad ciudadana, justicia y estado de derecho Tema: Impartición de Justicia

¿Quién gasta?

20	Unidad Presupuestal	000	Unidad Responsable	00425	Unidad Ejecutora del Gasto
	Tribunal de Arbitraje y Escalafón		Tribunal de Arbitraje y Escalafón		Tribunal de Arbitraje y Escalafón

¿Para qué se gasta?

Finalidad	Función	Subfunción
Gobierno	Justicia	Impartición de Justicia

Presupuesto asignado al Programa Presupuestario

Monto

Objetivos

Nivel	Clave Componente	Resumen Narrativo
Componente	01	Recursos humanos y financieros eficientados y transparentados.

Datos del Indicador

Denominación	Método de cálculo
Total de eficiencia de los recursos Humanos y Financieros	(Número de Informes Presupuesto Ejercido (Realizado) / Número de Informes Presupuesto Ejercido (Programado))*100

Descripción del Indicador
Recursos humanos y financieros eficientados y transparentados

Tipo de Indicador	Gestión	Dimensión del Indicador	Eficiencia	Año de Medición del Resultado	2022
Cobertura	Estatal	Frecuencia de Medición	Semestral		

Desagregado meta valor por género

	Meta Institucional	Meta Valor	Unidad de medida (meta valor)	Hombre	Mujer			
Parámetros de semaforización	100%	2	Informe	No disponible	No disponible			
<table style="display: inline-table; border: none;"> <tr> <td style="border: 1px solid black; width: 20px; height: 20px; background-color: red;"></td> <td style="border: 1px solid black; width: 20px; height: 20px; background-color: yellow;"></td> <td style="border: 1px solid black; width: 20px; height: 20px; background-color: green;"></td> </tr> </table>				Sentido del indicador	Línea Base (meta valor)	Año (Línea base)		
	Ascendente	No disponible	No disponible					

Variables del Indicador

Nombre de la Variable	Unidad de medida	Tipo de Acumulación
Número de Informes Presupuesto Ejercido (realizado)	Informe	Suma
Número de Informes Presupuesto Ejercido (programado)	Informe	Suma

Fuente de Información: Informe semestral, anual del Magistrado Presidente del Tribunal de Arbitraje y Escalafón, Sistema Integral de información financiera, <https://transparencia.info.jalisco.gob.mx/transparencia/organismo/140>, Coordinación Administrativa.

Medios de verificación: Reportes semestrales de la Coordinación Administrativa, SIIF y Reporte semestrales de las mesas, Informes Anuales de los Magistrados y la Estadística.

Supuestos: La inflación se mantiene de acuerdo a lo presupuestado.

Observaciones:

Id_mir

- 1 El presente documento despliega la información perteneciente a los indicadores estratégicos y gestión de aquellos programas presupuestarios que proveen de bienes y servicios que generan valor público a la ciudadanía jalisciense
- 2 Se muestra el número del Componente relacionado con el indicador.

GOBIERNO DEL ESTADO DE JALISCO
PRESUPUESTO DE EGRESOS PARA EL EJERCICIO FISCAL 2022
Ficha Técnica de Indicador

Sistema de Evaluación del Desempeño (SED)

Gobierno del Estado de Jalisco		Secretaría de la Hacienda Pública	
Datos del Programa			
Administración Transparente y eficiente.			
Eje: Seguridad ciudadana, justicia y estado de derecho		Tema: Impartición de Justicia	
¿Quién gasta?			
20	Unidad Presupuestal	000	Unidad Responsable
Tribunal de Arbitraje y Escalafón		Tribunal de Arbitraje y Escalafón	
		00425	Unidad Ejecutora del Gasto
		Tribunal de Arbitraje y Escalafón	
¿Para qué se gasta?			
Finalidad		Función	
Gobierno		Impartición de Justicia	
Presupuesto asignado al Programa Presupuestario			
Monto		\$17,866,048.00	
Objetivos			
Nivel	Clave Componente	Resumen Narrativo	
Componente	02	Solicitudes de información en materia de transparencia, presentadas por los ciudadanos atendidas.	
Datos del Indicador			
Denominación		Método de cálculo	
Total de solicitudes de Transparencia resueltas		$(\text{Número de solicitudes de información de transparencia (Realizado)} / \text{Número de solicitudes de información de transparencia (Programado)}) * 100$	
Descripción del Indicador			
Solicitudes de información en materia de transparencia, presentadas por los ciudadanos atendidas			
Tipo de Indicador	Estratégico	Dimensión del Indicador	Eficiencia
Cobertura	Estatal	Frecuencia de Medición	Mensual
		Año de Medición del Resultado	2022
Desagregado meta valor por género			
		Meta Institucional	Meta Valor
		100%	240
Unidad de medida (meta valor)		Desagregado meta valor por género	
Solicitud		Hombre	Mujer
		No disponible	No disponible
Parámetros de semaforización			
0	59.99	60.00	79.99
80.00	130		
Sentido del indicador		Línea Base (meta valor)	
Ascendente		No disponible	
		Año (Línea base)	
		No disponible	
VARIABLES DEL INDICADOR			
Nombre de la Variable		Unidad de medida	Tipo de Acumulación
Número de solicitudes de información de transparencia (realizado)		Solicitud	Suma
Número de solicitudes de información de transparencia (programado)		Solicitud	Suma
Fuente de Información			
Informe semestral, anual del Magistrado Presidente del Tribunal de Arbitraje y Escalafón, Solicitudes de información pública respondidas en Jalisco, https://www.itei.org.mx/reportes/index.php/menu_principal/consulta_informacion			
Medios de verificación			
Informes mensuales de estadística de la Unidad de Transparencia e Información.			
Supuestos			
Los ciudadanos interponen solicitudes información.			
Observaciones			
Id_mir		27401	

- 1 El presente documento despliega la información perteneciente a los indicadores estratégicos y gestión de aquellos programas presupuestarios que proveen de bienes y servicios que generan valor público a la ciudadanía jalisciense
- 2 Se muestra el número del Componente relacionado con el indicador.

GOBIERNO DEL ESTADO DE JALISCO PRESUPUESTO DE EGRESOS PARA EL EJERCICIO FISCAL 2022 Ficha Técnica de Indicador

Sistema de Evaluación del Desempeño (SED)

Gobierno del Estado de Jalisco Secretaría de la Hacienda Pública

Datos del Programa

Impartición de Justicia Laboral de los Servidores Públicos y Entidades Públicas del Estado y Municipios

Eje: Seguridad ciudadana, justicia y estado de derecho Tema: Impartición de Justicia

¿Quién gasta?

20	Unidad Presupuestal	000	Unidad Responsable	00425	Unidad Ejecutora del Gasto
	Tribunal de Arbitraje y Escalafón		Tribunal de Arbitraje y Escalafón		Tribunal de Arbitraje y Escalafón

¿Para qué se gasta?

Finalidad	Función	Subfunción
Gobierno	Justicia	Impartición de Justicia

Presupuesto asignado al Programa Presupuestario

Monto

Objetivos

Nivel	Clave Componente	Resumen Narrativo
Componente	A2	Certeza jurídica otorgada a los convenios y renuncias fuera de juicio que garantiza el goce efectivo de los derechos humanos.

Datos del Indicador

Denominación	Método de cálculo
Total de Convenios y Renuncias Fuera de Juicio	$(\text{Número de Convenios y Renuncias fuera de Juicio (Realizado)} / \text{Número de Convenios y Renuncias fuera de Juicio (Programado)}) * 100$

Descripción del Indicador
Certeza jurídica otorgada a los convenios, renuncias y ratificaciones fuera de juicio, y por consecuencia se habrán impedido nuevos Juicios Laborales Burocráticos

Tipo de Indicador	Gestión	Dimensión del Indicador	Eficiencia	Año de Medición del Resultado	2022
Cobertura	Estatal	Frecuencia de Medición	Semestral		

Desagregado meta valor por género

	Meta Institucional	Meta Valor	Unidad de medida (meta valor)	Hombre	Mujer
Parámetros de semaforización	100%	3,700	Convenio	No disponible	No disponible
<div style="display: flex; justify-content: space-around; width: 100%;"> <div style="width: 15px; height: 15px; background-color: red; border: 1px solid black;"></div> <div style="width: 15px; height: 15px; background-color: red; border: 1px solid black;"></div> <div style="width: 15px; height: 15px; background-color: yellow; border: 1px solid black;"></div> <div style="width: 15px; height: 15px; background-color: yellow; border: 1px solid black;"></div> <div style="width: 15px; height: 15px; background-color: green; border: 1px solid black;"></div> <div style="width: 15px; height: 15px; background-color: green; border: 1px solid black;"></div> </div>	Sentido del Indicador	Línea Base (meta valor)	Año (Línea base)		
	Ascendente	No disponible	No disponible		

Variables del Indicador

Nombre de la Variable	Unidad de medida	Tipo de Acumulación
Número de Convenios y Renuncias fuera de Juicio (realizado)	Convenio	Suma
Número de Convenios y Renuncias fuera de Juicio (programado)	Convenio	Suma

Fuente de Información	Informe semestral, anual del Magistrado Presidente del Tribunal de Arbitraje y Escalafón
Medios de verificación	Informes mensuales de estadística Mesa de Amparos y conciliación y renuncias
Supuestos	Los servidores públicos y las dependencias tengan la disposición para llegar a un acuerdo.
Observaciones	
Id_mir	27411

- 1 El presente documento despliega la información perteneciente a los indicadores estratégicos y gestión de aquellos programas presupuestarios que proveen de bienes y servicios que generan valor público a la ciudadanía jalisciense
- 2 Se muestra el número del Componente relacionado con el indicador.

GOBIERNO DEL ESTADO DE JALISCO
PRESUPUESTO DE EGRESOS PARA EL EJERCICIO FISCAL 2022
Ficha Técnica de Indicador

Sistema de Evaluación del Desempeño (SED)

Gobierno del Estado de Jalisco		Secretaría de la Hacienda Pública	
Datos del Programa			
Impartición de Justicia Laboral de los Servidores Públicos y Entidades Públicas del Estado y Municipios			
Eje: Seguridad ciudadana, justicia y estado de derecho		Tema: Impartición de Justicia	
¿Quién gasta?			
20	Unidad Presupuestal	000	Unidad Responsable
Tribunal de Arbitraje y Escalafón		Tribunal de Arbitraje y Escalafón	
		00425	Unidad Ejecutora del Gasto
		Tribunal de Arbitraje y Escalafón	
¿Para qué se gasta?			
Finalidad		Función	
Gobierno		Impartición de Justicia	
Presupuesto asignado al Programa Presupuestario			
		Monto \$48,435,132.00	
Objetivos			
Nivel	Clave Componente	Resumen Narrativo	
Componente	A1	Demandas laborales resueltas que garantizan el goce efectivo de los derechos humanos.	
Datos del Indicador			
Denominación		Método de cálculo	
Total de Atención a Demandas Laborales Burocráticas		$(\text{Número de Demandas Laborales (Realizado)} / \text{Número de Demandas Laborales (Programado)}) * 100$	
Descripción del Indicador			
Demandas laborales resueltas			
Tipo de Indicador	Gestión	Dimensión del Indicador	Eficiencia
Cobertura	Estatual	Frecuencia de Medición	Semestral
		Desagregado meta valor por género	
Parámetros de semaforización		Meta Institucional	Meta Valor
0	59.99	100%	2,200
60.00	79.99	Unidad de medida (meta valor)	
80.00	130	Demanda	
		Hombre	
		No disponible	
		Mujer	
		No disponible	
		Sentido del indicador	
		Ascendente	
		Línea Base (meta valor)	
		No disponible	
		Año (Línea base)	
		No disponible	
Variables del Indicador			
Nombre de la Variable		Unidad de medida	Tipo de Acumulación
Número de Demandas Laborales (realizado)		Demanda	Suma
Número de Demandas Laborales (programado)		Demanda	Suma
Fuente de Información			
Informe semestral, anual del Magistrado Presidente del Tribunal de Arbitraje y Escalafón, Oficialía de Partes, https://transparencia.info.jalisco.gob.mx/transparencia/organismo/140			
Medios de verificación			
Informe Mensual y Estadística de Oficialía de Partes del TAE, Mesas y Ponencias.			
Supuestos			
Impartir Justicia Laboral Burocrática entre los Servidores Públicos y las propias Entidades del Estado de Jalisco y sus Municipios, en donde presten o prestaron sus servicios.			
Observaciones			
Id_mir	27413		

- 1 El presente documento despliega la información perteneciente a los indicadores estratégicos y gestión de aquellos programas presupuestarios que proveen de bienes y servicios que generan valor público a la ciudadanía jalisciense
- 2 Se muestra el número del Componente relacionado con el indicador.

EL ESTADO DE JALISCO

PERIÓDICO OFICIAL

1776

GOBIERNO DEL ESTADO DE JALISCO PRESUPUESTO DE EGRESOS PARA EL EJERCICIO FISCAL 2022 Ficha Técnica de Indicador

Sistema de Evaluación del Desempeño (SED)						
Gobierno del Estado de Jalisco			Secretaría de la Hacienda Pública			
Datos del Programa						
Impartición de Justicia Laboral de los Servidores Públicos y Entidades Públicas del Estado y Municipios						
Eje: Seguridad ciudadana, justicia y estado de derecho			Tema: Impartición de Justicia			
¿Quién gasta?						
20	Unidad Presupuestal	000	Unidad Responsable	00425	Unidad Ejecutora del Gasto	
Tribunal de Arbitraje y Escalafón		Tribunal de Arbitraje y Escalafón		Tribunal de Arbitraje y Escalafón		
¿Para qué se gasta?						
Finalidad		Función		Subfunción		
Gobierno		Justicia		Impartición de Justicia		
Presupuesto asignado al Programa Presupuestario						
Monto		\$48,435,132.00				
Objetivos						
Nivel	Clave Componente	Resumen Narrativo				
Componente	A3	Juicios colectivos resueltos y nuevos sindicatos solicitados que garantizan el goce efectivo de los derechos humanos.				
Datos del Indicador						
Denominación			Método de cálculo			
Total de Juicios Colectivos y Solicitud de Nuevos Sindicatos			(Número de Juicios Colectivos, Nuevos Sindicatos, Nuevas mesas Directivas y Condiciones generales de Trabajo (Realizado) / Número de Juicios Colectivos, Nuevos Sindicatos, Nuevas mesas Directivas y Condiciones generales de Trabajo (Programado))*100			
Descripción del Indicador						
Juicios colectivos resueltos y nuevos sindicatos solicitados						
Tipo de Indicador	Gestión	Dimensión del Indicador	Eficiencia	Año de Medición del Resultado	2022	
Cobertura	Estatal	Frecuencia de Medición	Semestral			
Desagregado meta valor por género						
Parámetros de semaforización		Meta Institucional	Meta Valor	Unidad de medida (meta valor)	Hombre	Mujer
0	59.99	100%	25	Demanda	No disponible	No disponible
60.00	79.99	Sentido del Indicador	Línea Base (meta valor)	Año (Línea base)		
80.00	130	Ascendente	No disponible	No disponible		
Variables del Indicador						
Nombre de la Variable			Unidad de medida	Tipo de Acumulación		
Número de Juicios Colectivos, Nuevos Sindicatos, Nuevas mesas Directivas y Condiciones generales de Trabajo (realizado)			Demanda	Suma		
Número de Juicios Colectivos, Nuevos Sindicatos, Nuevas mesas Directivas y Condiciones generales de Trabajo (programado)			Demanda	Suma		
Fuente de Información			Informe semestral, anual del Magistrado Presidente del Tribunal de Arbitraje y Escalafón, Mesa de Colectivos, https://transparencia.info.jalisco.gob.mx/transparencia/organismo/140			
Medios de verificación			Informe Mensual de Estadística de la Mesa de Colectivos.			
Supuestos			Que los sindicatos y las dependencias municipales y estatales tengan la voluntad para resolver.			
Observaciones						
Id_mir			27417			

- 1 El presente documento despliega la información perteneciente a los indicadores estratégicos y gestión de aquellos programas presupuestarios que proveen de bienes y servicios que generan valor público a la ciudadanía jalisciense
- 2 Se muestra el número del Componente relacionado con el indicador.

GOBIERNO DEL ESTADO DE JALISCO PRESUPUESTO DE EGRESOS PARA EL EJERCICIO FISCAL 2022 Ficha Técnica de Indicador

Sistema de Evaluación del Desempeño (SED)

Gobierno del Estado de Jalisco Secretaría de la Hacienda Pública

Datos del Programa

Deuda Pública del Gobierno del Estado de Jalisco

Eje: Gobierno efectivo e integridad pública Tema: Hacienda Pública

¿Quién gasta?

21	Unidad Presupuestal	000	Unidad Responsable	00427	Unidad Ejecutora del Gasto
	Deuda Pública		Deuda Pública		Deuda Pública

¿Para qué se gasta?

Finalidad	Función	Subfunción
Otras no Clasificadas	Transacciones de la Deuda Pública / Costo Financiero de la Deuda	Deuda Pública Interna

Presupuesto asignado al Programa Presupuestario

Monto

Objetivos

Nivel	Clave Componente	Resumen Narrativo
Fin		

Datos del Indicador

Denominación Posición en el Subíndice Gobiernos Eficientes y Eficaces del Índice de Competitividad, IMCO	Método de cálculo $(\text{Posición en el Subíndice Gobiernos Eficientes y Eficaces del Índice de Competitividad, IMCO (Realizado)} / \text{Posición en el Subíndice Gobiernos Eficientes y Eficaces del Índice de Competitividad, IMCO (Programado)}) * 100$
--	--

Descripción del Indicador
 El subíndice Gobiernos Eficientes y Eficaces evalúa la forma en que los gobiernos de las entidades federativas son capaces de influir positivamente en la competitividad mediante políticas públicas orientadas a fomentar el desarrollo económico local. Se evalúa la calidad de la gestión fiscal y financiera local, así como el grado de transparencia y rendición de cuentas asociado a la misma. De igual modo, se evalúa cómo los ingresos fiscales contribuyen al crecimiento de la economía formal.

Tipo de Indicador	Estratégico	Dimensión del Indicador	Eficacia	Año de Medición del Resultado	2024
Cobertura	Estatal	Frecuencia de Medición	Anual		

Parámetros de semaforización 130 80.00 79.99 60.00 59.99 0 		Meta Institucional	Meta Valor	Unidad de medida (meta valor)	Desagregado meta valor por género	
		100%	3	Posición	No disponible	No disponible
		Sentido del Indicador	Línea Base (meta valor)	Año (Línea base)		
		Descendente	10	2021		

Variables del Indicador

Nombre de la Variable	Unidad de medida	Tipo de Acumulación
Posición en el Subíndice Gobiernos Eficientes y Eficaces del Índice de Competitividad, IMCO (realizado)	Posición	Valor presente
Posición en el Subíndice Gobiernos Eficientes y Eficaces del Índice de Competitividad, IMCO (programado)	Posición	Valor presente

Fuente de Información

Medios de verificación

Supuestos

Observaciones

Id_mir

- 1 El presente documento despliega la información perteneciente a los indicadores estratégicos y gestión de aquellos programas presupuestarios que proveen de bienes y servicios que generan valor público a la ciudadanía jalisciense
- 2 Se muestra el número del Componente relacionado con el indicador.

EL ESTADO DE JALISCO

PERIÓDICO OFICIAL

1778

GOBIERNO DEL ESTADO DE JALISCO PRESUPUESTO DE EGRESOS PARA EL EJERCICIO FISCAL 2022 Ficha Técnica de Indicador

Sistema de Evaluación del Desempeño (SED)

Gobierno del Estado de Jalisco Secretaría de la Hacienda Pública

Datos del Programa

Deuda Pública del Gobierno del Estado de Jalisco

Eje: Gobierno efectivo e integridad pública Tema: Hacienda Pública

¿Quién gasta?

21	Unidad Presupuestal	000	Unidad Responsable	00427	Unidad Ejecutora del Gasto
	Deuda Pública		Deuda Pública		Deuda Pública

¿Para qué se gasta?

Finalidad	Función	Subfunción
Otras no Clasificadas	Transacciones de la Deuda Pública / Costo Financiero de la Deuda	Deuda Pública Interna

Presupuesto asignado al Programa Presupuestario

Monto

Objetivos

Nivel	Clave Componente	Resumen Narrativo
Propósito		

Datos del Indicador

Denominación	Método de cálculo
Nivel de calidad crediticia de las finanzas públicas	(Nivel de calificación crediticia de las finanzas públicas de Jalisco (Realizado)/Nivel de calificación crediticia de las finanzas públicas de Jalisco (Programado))*100

Descripción del Indicador
Este indicador muestra el nivel de calificación crediticia de las finanzas públicas de Jalisco. Son considerados 21 niveles (1= mejor, 21= peor) de calificación homologados para las cuatro calificadoras autorizadas por la Comisión Nacional Bancaria y de Valores en forma definitiva y pública.

Tipo de Indicador	<input type="text" value="Estratégico"/>	Dimensión del Indicador	<input type="text" value="Eficacia"/>	Año de Medición del Resultado	<input type="text" value="2024"/>
Cobertura	<input type="text" value="Estatal"/>	Frecuencia de Medición	<input type="text" value="Anual"/>		

Parámetros de semaforización						Meta Institucional	Meta Valor	Unidad de medida (meta valor)	Desagregado meta valor por género	
<input type="text" value="130"/>	<input type="text" value="80.00"/>	<input type="text" value="79.99"/>	<input type="text" value="60.00"/>	<input type="text" value="59.99"/>	<input type="text" value="0"/>	<input type="text" value="100%"/>	<input type="text" value="3"/>	<input type="text" value="Nivel"/>	<input type="text" value="No disponible"/>	<input type="text" value="No disponible"/>
						Sentido del Indicador	Línea Base (meta valor)	Año (Línea base)		
						<input type="text" value="Descendente"/>	<input type="text" value="5"/>	<input type="text" value="2021"/>		

Variables del Indicador

Nombre de la Variable	Unidad de medida	Tipo de Acumulación
Nivel de calificación crediticia de las finanzas públicas de Jalisco (realizado)	Nivel	Valor presente
Nivel de calificación crediticia de las finanzas públicas de Jalisco (programado)	Nivel	Valor presente

Fuente de Información

Medios de verificación

Supuestos

Observaciones

Id_mir

- 1 El presente documento despliega la información perteneciente a los indicadores estratégicos y gestión de aquellos programas presupuestarios que proveen de bienes y servicios que generan valor público a la ciudadanía jalisciense
- 2 Se muestra el número del Componente relacionado con el indicador.

GOBIERNO DEL ESTADO DE JALISCO
PRESUPUESTO DE EGRESOS PARA EL EJERCICIO FISCAL 2022

Ficha Técnica de Indicador

Sistema de Evaluación del Desempeño (SED)

Gobierno del Estado de Jalisco		Secretaría de la Hacienda Pública	
Datos del Programa			
Deuda Pública del Gobierno del Estado de Jalisco			
Eje: Gobierno efectivo e integridad pública		Tema: Hacienda Pública	
¿Quién gasta?			
21	Unidad Presupuestal	000	Unidad Responsable
Deuda Pública		Deuda Pública	
		00427	Unidad Ejecutora del Gasto
		Deuda Pública	
¿Para qué se gasta?			
Finalidad		Subfunción	
Otras no Clasificadas		Deuda Pública Interna	
Presupuesto asignado al Programa Presupuestario			
Monto		\$2,756,375,500.00	
Objetivos			
Nivel	Clave Componente	Resumen Narrativo	
Componente	01	Pagos generados por el servicio de la deuda pública realizados en tiempo y forma	
Datos del Indicador			
Denominación		Método de cálculo	
Porcentaje de avance presupuestal del servicio de la deuda pública		$(\text{Presupuesto para pagos generados (Realizado)} / \text{Presupuesto para pagos generados (Programado)}) * 100$	
Descripción del Indicador			
Este indicador mide el porcentaje de avance presupuestal del servicio de la deuda pública			
Tipo de Indicador	Gestión	Dimensión del Indicador	Eficacia
Cobertura	Estatal	Frecuencia de Medición	Mensual
		Año de Medición del Resultado 2022	
Desagregado meta valor por género			
Parámetros de semaforización		Meta Institucional	Meta Valor
0	59.99	100%	100
60.00	79.99	Unidad de medida (meta valor)	Unidad de medida (meta valor)
80.00	130	Pago	Hombre
■	■	0.00	Mujer
■	■	Sentido del Indicador	Unidad de medida (meta valor)
■	■	Ascendente	0.00
		Línea Base (meta valor)	Mujer
		No disponible	0.00
		Año (Línea base)	
		No disponible	
Variables del Indicador			
Nombre de la Variable		Unidad de medida	Tipo de Acumulación
Presupuesto para pagos generados (realizado)		Pago	Suma
Presupuesto para pagos generados (programado)		Pago	Suma
Fuente de Información Información interna de la Secretaría de la Hacienda Pública, 2022			
Medios de verificación Documentos y reportes referentes a la rendición de cuentas como transparencia fiscal, 2022. Link: https://transparenciafiscal.jalisco.gob.mx/transparencia-fiscal/rendicion_de_cuentas			
Supuestos Existe la estabilidad económica y política			
Observaciones			
Id_mir 27423			

- 1 El presente documento despliega la información perteneciente a los indicadores estratégicos y gestión de aquellos programas presupuestarios que proveen de bienes y servicios que generan valor público a la ciudadanía jalisciense
- 2 Se muestra el número del Componente relacionado con el indicador.

GOBIERNO DEL ESTADO DE JALISCO PRESUPUESTO DE EGRESOS PARA EL EJERCICIO FISCAL 2022 Ficha Técnica de Indicador

Sistema de Evaluación del Desempeño (SED)

Gobierno del Estado de Jalisco Secretaría de la Hacienda Pública

Datos del Programa

Deuda Pública del Gobierno del Estado de Jalisco

Eje: Gobierno efectivo e integridad pública Tema: Hacienda Pública

¿Quién gasta?

21	Unidad Presupuestal	000	Unidad Responsable	00427	Unidad Ejecutora del Gasto
	Deuda Pública		Deuda Pública		Deuda Pública

¿Para qué se gasta?

Finalidad	Función	Subfunción
Otras no Clasificadas	Transacciones de la Deuda Pública / Costo Financiero de la Deuda	Deuda Pública Interna

Presupuesto asignado al Programa Presupuestario

Monto \$2,756,375,500.00

Objetivos

Nivel	Clave Componente	Resumen Narrativo
Componente	02	Finanzas equilibradas para mejorar la Calidad crediticia del Gobierno del Estado de Jalisco.


Datos del Indicador

Denominación	Método de cálculo
Índice de calidad crediticia de las finanzas públicas	$(\text{Nivel de calidad crediticia de las finanzas públicas (Realizado)} / \text{Nivel de calidad crediticia de las finanzas públicas (Programado)}) * 100$

Descripción del Indicador
Este indicador mide el índice de calidad crediticia de las finanzas públicas

Tipo de Indicador	Gestión	Dimensión del Indicador	Eficacia	Año de Medición del Resultado	2022
Cobertura	Estatal	Frecuencia de Medición	Semestral		

Desagregado meta valor por género

Parámetros de semaforización						Meta Institucional	Meta Valor	Unidad de medida (meta valor)	Hombre	Mujer
0	59.99	60.00	79.99	80.00	130	100%	5	Pago	0.00	0.00
Sentido del Indicador						Línea Base (meta valor)	Año (Línea base)			
						Ascendente	No disponible	No disponible		

Variables del Indicador

Nombre de la Variable	Unidad de medida	Tipo de Acumulación
Nivel de calidad crediticia de las finanzas públicas (realizado)	Pago	Suma
Nivel de calidad crediticia de las finanzas públicas (programado)	Pago	Suma

Fuente de Información Información Interna de la Secretaría de la Hacienda Pública, 2022

Medios de verificación Documentos y reportes referentes a la rendición de cuentas como transparencia fiscal, 2022. Link: https://transparenciafiscal.jalisco.gob.mx/transparencia-fiscal/rendicion_de_cuentas

Supuestos Existe la estabilidad económica y política

Observaciones

Id_mir 27427

- 1 El presente documento despliega la información perteneciente a los indicadores estratégicos y gestión de aquellos programas presupuestarios que proveen de bienes y servicios que generan valor público a la ciudadanía jalisciense
- 2 Se muestra el número del Componente relacionado con el indicador.

GOBIERNO DEL ESTADO DE JALISCO PRESUPUESTO DE EGRESOS PARA EL EJERCICIO FISCAL 2022

Ficha Técnica de Indicador

Sistema de Evaluación del Desempeño (SED)

Gobierno del Estado de Jalisco		Secretaría de la Hacienda Pública	
Datos del Programa			
Participaciones a Municipios del Estado de Jalisco			
Eje: Gobierno efectivo e integridad pública		Tema: Hacienda Pública	
¿Quién gasta?			
22	Unidad Presupuestal	000	Unidad Responsable
00428			Unidad Ejecutora del Gasto
Participaciones		Participaciones	
¿Para qué se gasta?			
Finalidad		Función	
Otras no Clasificadas		Transferencias, Participaciones y Aportaciones Entre Diferentes Niveles y Ordenes de Gobierno	
		Subfunción	
		Participaciones entre Diferentes Niveles y Órdenes de Gobierno	
Presupuesto asignado al Programa Presupuestario			
		Monto	
		\$18,217,213,568.00	
Objetivos			
Nivel	Clave Componente	Resumen Narrativo	
Fin			
Datos del Indicador			
Denominación		Método de cálculo	
Posición en el Subíndice Gobiernos Eficientes y Eficaces del Índice de Competitividad, IMCO		(Posición en el Subíndice Gobiernos Eficientes y Eficaces del Índice de Competitividad, IMCO (Realizado)/Posición en el Subíndice Gobiernos Eficientes y Eficaces del Índice de Competitividad, IMCO (Programado))*100	
Descripción del Indicador			
El subíndice Gobiernos Eficientes y Eficaces evalúa la forma en que los gobiernos de las entidades federativas son capaces de influir positivamente en la competitividad mediante políticas públicas orientadas a fomentar el desarrollo económico local. Se evalúa la calidad de la gestión fiscal y financiera local, así como el grado de transparencia y rendición de cuentas asociado a la misma. De igual modo, se evalúa cómo los ingresos fiscales contribuyen al crecimiento de la economía formal.			
Tipo de Indicador	Estratégico	Dimensión del Indicador	Eficacia
Cobertura	Estatad	Frecuencia de Medición	Anual
		Año de Medición del Resultado	
		2024	
		Desagregado meta valor por género	
		Hombre	
		Mujer	
Parámetros de semafización		Meta Institucional	Meta Valor
130	80.00	100%	3
79.99	60.00	Sentido del Indicador	Unidad de medida (meta valor)
59.99	0	Descendente	Posición
0		Línea Base (meta valor)	Año (Línea base)
		10	2021
Variables del Indicador			
Nombre de la Variable		Unidad de medida	Tipo de Acumulación
Posición en el Subíndice Gobiernos Eficientes y Eficaces del Índice de Competitividad, IMCO (realizado)		Posición	Valor presente
Posición en el Subíndice Gobiernos Eficientes y Eficaces del Índice de Competitividad, IMCO (programado)		Posición	Valor presente
Fuente de Información	IMCO. Índice de Competitividad Estatal (ICE), 2021.		
Medios de verificación			
Supuestos			
Observaciones			
Id_mir	25614		

- 1 El presente documento despliega la información perteneciente a los indicadores estratégicos y gestión de aquellos programas presupuestarios que proveen de bienes y servicios que generan valor público a la ciudadanía jalisciense
- 2 Se muestra el número del Componente relacionado con el indicador.

GOBIERNO DEL ESTADO DE JALISCO
PRESUPUESTO DE EGRESOS PARA EL EJERCICIO FISCAL 2022
Ficha Técnica de Indicador

Sistema de Evaluación del Desempeño (SED)						
Gobierno del Estado de Jalisco			Secretaría de la Hacienda Pública			
Datos del Programa						
Participaciones a Municipios del Estado de Jalisco						
Eje: Gobierno efectivo e integridad pública			Tema: Hacienda Pública			
¿Quién gasta?						
22	Unidad Presupuestal	000	Unidad Responsable	00428	Unidad Ejecutora del Gasto	
Participaciones		Participaciones		Participaciones		
¿Para qué se gasta?						
Finalidad		Función		Subfunción		
Otras no Clasificadas		Transferencias, Participaciones y Aportaciones Entre Diferentes Niveles y Órdenes de Gobierno		Participaciones entre Diferentes Niveles y Órdenes de Gobierno		
Presupuesto asignado al Programa Presupuestario						
Monto		\$18,217,213,568.00				
Objetivos						
Nivel	Clave Componente	Resumen Narrativo				
Propósito						
Datos del Indicador						
Denominación			Método de cálculo			
Nivel de calidad crediticia de las finanzas públicas			(Nivel de calificación crediticia de las finanzas públicas de Jalisco (Realizado)/Nivel de calificación crediticia de las finanzas públicas de Jalisco (Programado))*100			
Descripción del Indicador						
Este indicador muestra el nivel de calificación crediticia de las finanzas públicas de Jalisco. Son considerados 21 niveles (1= mejor, 21= peor) de calificación homologados para las cuatro calificadoras autorizadas por la Comisión Nacional Bancaria y de Valores en forma definitiva y pública.						
Tipo de Indicador	Estratégico	Dimensión del Indicador	Eficacia	Año de Medición del Resultado	2024	
Cobertura	Estatral	Frecuencia de Medición	Anual			
Desagregado meta valor por género						
Parámetros de semaforización		Meta Institucional	Meta Valor	Unidad de medida (meta valor)	Hombre	Mujer
130	80.00	79.99	60.00	59.99	0	100%
■	■	■	■	■	■	■
		Sentido del Indicador	Línea Base (meta valor)	Año (Línea base)		
		Descendente	5	2021		
Variables del Indicador						
Nombre de la Variable			Unidad de medida	Tipo de Acumulación		
Nivel de calificación crediticia de las finanzas públicas de Jalisco (realizado)			Nivel	Valor presente		
Nivel de calificación crediticia de las finanzas públicas de Jalisco (programado)			Nivel	Valor presente		
Fuente de Información	Secretaría de la Hacienda Pública. Gobierno de Jalisco, 2020.					
Medios de verificación						
Supuestos						
Observaciones						
Id_mir	33577					

- 1 El presente documento despliega la información perteneciente a los indicadores estratégicos y gestión de aquellos programas presupuestarios que proveen de bienes y servicios que generan valor público a la ciudadanía jalisciense
- 2 Se muestra el número del Componente relacionado con el indicador.

GOBIERNO DEL ESTADO DE JALISCO
PRESUPUESTO DE EGRESOS PARA EL EJERCICIO FISCAL 2022
Ficha Técnica de Indicador

Sistema de Evaluación del Desempeño (SED)

Gobierno del Estado de Jalisco		Secretaría de la Hacienda Pública	
Datos del Programa			
Participaciones a Municipios del Estado de Jalisco			
Eje: Gobierno efectivo e integridad pública		Tema: Hacienda Pública	
¿Quién gasta?			
22	Unidad Presupuestal	000	Unidad Responsable
Participaciones		Participaciones	
		00428	Unidad Ejecutora del Gasto
		Participaciones	
¿Para qué se gasta?			
Finalidad		Función	
Otras no Clasificadas		Transferencias, Participaciones y Aportaciones Entre Diferentes Niveles y Ordenes de Gobierno	
		Participaciones entre Diferentes Niveles y Órdenes de Gobierno	
Presupuesto asignado al Programa Presupuestario			
		Monto \$18,217,213,568.00	
Objetivos			
Nivel	Clave Componente	Resumen Narrativo	
Componente	01	Participaciones del Estado de Jalisco, estimadas en los plazos y términos que señala la Ley.	
Datos del Indicador			
Denominación		Método de cálculo	
Participaciones del Estado de Jalisco estimadas y publicadas		(Informe de participaciones estimadas publicadas (Realizado) / Informe de participaciones estimadas publicadas (Programado))*100	
Descripción del Indicador			
Este indicador mide las participaciones del Estado de Jalisco estimadas y publicadas			
Tipo de Indicador	Gestión	Dimensión del Indicador	Eficacia
Cobertura	Estatral	Frecuencia de Medición	Mensual
		Desagregado meta valor por género	
Parámetros de semaforización		Meta Institucional	Meta Valor
0	59.99	100%	1
60.00	79.99	Unidad de medida (meta valor)	Unidad de medida (meta valor)
80.00	130	Informe	Informe
■	■	Hombre	Mujer
■	■	0.00	0.00
		Sentido del Indicador	Línea Base (meta valor)
		Ascendente	No disponible
		Año (Línea base)	
		No disponible	
Variabes del Indicador			
Nombre de la Variable		Unidad de medida	Tipo de Acumulación
Informe de participaciones estimadas publicadas (realizado)		Informe	Suma
Informe de participaciones estimadas publicadas (programado)		Informe	Suma
Fuente de Información			
Periódico Oficial del Estado de Jalisco, 2022			
Medios de verificación			
Participaciones del Estado de Jalisco, estimadas en los plazos y términos que señala la ley			
Supuestos			
La Dirección General de Ingresos realiza las estimaciones y publicación en tiempo y forma de acuerdo a la normatividad vigente.			
Observaciones			
Id_mir	27420		

- 1 El presente documento despliega la información perteneciente a los indicadores estratégicos y gestión de aquellos programas presupuestarios que proveen de biene y servicios que generan valor público a la ciudadanía jalisciense
- 2 Se muestra el número del Componente relacionado con el indicador.

EL ESTADO DE JALISCO

PERIÓDICO OFICIAL

1784

GOBIERNO DEL ESTADO DE JALISCO PRESUPUESTO DE EGRESOS PARA EL EJERCICIO FISCAL 2022 Ficha Técnica de Indicador

Sistema de Evaluación del Desempeño (SED)

Gobierno del Estado de Jalisco		Secretaría de la Hacienda Pública	
Datos del Programa			
Participaciones a Municipios del Estado de Jalisco			
Eje: Gobierno efectivo e integridad pública		Tema: Hacienda Pública	
¿Quién gasta?			
22	Unidad Presupuestal	000	Unidad Responsable
00428			Unidad Ejecutora del Gasto
Participaciones		Participaciones	
¿Para qué se gasta?			
Finalidad	Función		Subfunción
Otras no Clasificadas	Transferencias, Participaciones y Aportaciones Entre Diferentes Niveles y Ordenes de Gobierno		Participaciones entre Diferentes Niveles y Órdenes de Gobierno
Presupuesto asignado al Programa Presupuestario			
Monto		\$18,217,213,568.00	
Objetivos			
Nivel	Clave Componente	Resumen Narrativo	
Componente	02	Participaciones del Estado de Jalisco, transferidas en tiempo y en forma a los municipios del Estado.	
Datos del Indicador			
Denominación		Método de cálculo	
Participaciones del Estado de Jalisco estimadas y publicadas		(Informe de Participaciones estimadas publicadas. (Realizado) / Informe de Participaciones estimadas publicadas. (Programado))*100	
Descripción del Indicador			
Este indicador mide las Participaciones del Estado de Jalisco estimadas y publicadas			
Tipo de Indicador	Gestión	Dimensión del Indicador	Eficacia
Cobertura	Estatatal	Frecuencia de Medición	Mensual
		Desagregado meta valor por género	
Parámetros de semaforización		Meta Institucional	Meta Valor
0	59.99	60.00	79.99
80.00	130	100%	1
		Unidad de medida (meta valor)	Hombre
		Informe	0.00
		Linea Base (meta valor)	Mujer
		No disponible	0.00
		Sentido del Indicador	Año (Linea base)
		Ascendente	No disponible
VARIABLES DEL INDICADOR			
Nombre de la Variable		Unidad de medida	Tipo de Acumulación
Informe de Participaciones estimadas publicadas. (realizado)		Informe	Suma
Informe de Participaciones estimadas publicadas. (programado)		Informe	Suma
Fuente de Información			
Información interna de la Secretaría de la Hacienda Pública, 2022			
Medios de verificación			
Cuenta Pública			
Supuestos			
La Federación y los Municipios cumplen con los procesos necesarios			
Observaciones			
Id_mir		27421	

- 1 El presente documento despliega la información perteneciente a los indicadores estratégicos y gestión de aquellos programas presupuestarios que proveen de bienes y servicios que generan valor público a la ciudadanía jalisciense
- 2 Se muestra el número del Componente relacionado con el indicador.

GOBIERNO DEL ESTADO DE JALISCO PRESUPUESTO DE EGRESOS PARA EL EJERCICIO FISCAL 2022 Ficha Técnica de Indicador

Sistema de Evaluación del Desempeño (SED)

Gobierno del Estado de Jalisco Secretaría de la Hacienda Pública

Datos del Programa

Fondo de Aportaciones para la Infraestructura Social Municipal (FAISM)

Eje: Seguridad ciudadana, justicia y estado de derecho Tema: Seguridad Ciudadana

¿Quién gasta?

23	Unidad Presupuestal	000	Unidad Responsable	00429	Unidad Ejecutora del Gasto
	Aportaciones, Transferencias y Subsidios a Municipios		Aportaciones, Transferencias y Subsidios a Municipios		Aportaciones, Transferencias y Subsidios a Municipios

¿Para qué se gasta?

Finalidad	Función	Subfunción
Otras no Clasificadas	Transferencias, Participaciones y Aportaciones Entre Diferentes Niveles y Ordenes de Gobierno	Aportaciones entre Diferentes Niveles y Órdenes de Gobierno

Presupuesto asignado al Programa Presupuestario

Monto \$2,024,773,711.00

Objetivos

Nivel	Clave Componente	Resumen Narrativo
Fin		

Datos del Indicador

Denominación	Método de cálculo
Porcentaje de percepción de inseguridad	(Porcentaje de la población de 18 años y más que se siente insegura en su entidad federativa. (Realizado)/Porcentaje de la población de 18 años y más que se siente insegura en su entidad federativa. (Programado))*100

Descripción del Indicador
Este indicador muestra el porcentaje de la población de 18 años y más que se siente insegura en su entidad federativa.

Tipo de Indicador	Estratégico	Dimensión del Indicador	Eficacia	Año de Medición del Resultado	2024
Cobertura	Estatal	Frecuencia de Medición	Anual		

Desagregado meta valor por género						
Parámetros de semaforización		Meta Institucional	Meta Valor	Unidad de medida (meta valor)	Hombre	Mujer
130	80.00	100%	67	Porcentaje	No disponible	No disponible
79.99	60.00	Sentido del Indicador	Línea Base (meta valor)	Año (Línea base)		
59.99	0	Descendente	83	2021		

Variables del Indicador

Nombre de la Variable	Unidad de medida	Tipo de Acumulación
Porcentaje de la población de 18 años y más que se siente insegura en su entidad federativa. (realizado)	Porcentaje	Valor presente
Porcentaje de la población de 18 años y más que se siente insegura en su entidad federativa. (programado)	Porcentaje	Valor presente

Fuente de Información	INEGI. Encuesta Nacional de Victimización y Percepción sobre Seguridad Pública (ENVIPE) 2020.
Medios de verificación	
Supuestos	
Observaciones	
Id_mir	25358

- 1 El presente documento despliega la información perteneciente a los indicadores estratégicos y gestión de aquellos programas presupuestarios que proveen de bienes y servicios que generan valor público a la ciudadanía jalisciense
- 2 Se muestra el número del Componente relacionado con el indicador.

EL ESTADO DE JALISCO

PERIÓDICO OFICIAL

1786

GOBIERNO DEL ESTADO DE JALISCO PRESUPUESTO DE EGRESOS PARA EL EJERCICIO FISCAL 2022 Ficha Técnica de Indicador

Sistema de Evaluación del Desempeño (SED)						
Gobierno del Estado de Jalisco			Secretaría de la Hacienda Pública			
Datos del Programa						
Fondo de Aportaciones para el Fortalecimiento de los Municipios (FORTAMUN)						
Eje: Gobierno efectivo e integridad pública			Tema: Hacienda Pública			
¿Quién gasta?						
23	Unidad Presupuestal	000	Unidad Responsable	00429	Unidad Ejecutora del Gasto	
Aportaciones, Transferencias y Subsidios a Municipios		Aportaciones, Transferencias y Subsidios a Municipios		Aportaciones, Transferencias y Subsidios a Municipios		
¿Para qué se gasta?						
Finalidad		Función		Subfunción		
Otras no Clasificadas		Transferencias, Participaciones y Aportaciones Entre Diferentes Niveles y Ordenes de Gobierno		Aportaciones entre Diferentes Niveles y Órdenes de Gobierno		
Presupuesto asignado al Programa Presupuestario						
Monto		\$6,244,929,757.00				
Objetivos						
Nivel	Clave Componente	Resumen Narrativo				
Fin						
Datos del Indicador						
Denominación			Método de cálculo			
Posición en el Subíndice Gobiernos Eficientes y Eficaces del Índice de Competitividad, IMCO			(Posición en el Subíndice Gobiernos Eficientes y Eficaces del Índice de Competitividad, IMCO (Realizado)/Posición en el Subíndice Gobiernos Eficientes y Eficaces del Índice de Competitividad, IMCO (Programado))*100			
Descripción del Indicador						
El subíndice Gobiernos Eficientes y Eficaces evalúa la forma en que los gobiernos de las entidades federativas son capaces de influir positivamente en la competitividad mediante políticas públicas orientadas a fomentar el desarrollo económico local. Se evalúa la calidad de la gestión fiscal y financiera local, así como el grado de transparencia y rendición de cuentas asociado a la misma. De igual modo, se evalúa cómo los ingresos fiscales contribuyen al crecimiento de la economía formal.						
Tipo de Indicador	Estratégico	Dimensión del Indicador	Eficacia	Año de Medición del Resultado	2024	
Cobertura	Estatral	Frecuencia de Medición	Anual			
Desagregado meta valor por género						
Parámetros de semaforización		Meta Institucional	Meta Valor	Unidad de medida (meta valor)	Hombre	Mujer
130	80.00	79.99	60.00	59.99	0	100%
■	■	■	■	■	■	■
		Sentido del Indicador	Línea Base (meta valor)	Año (Línea base)		
		Descendente	10	2021		
Variables del Indicador						
Nombre de la Variable			Unidad de medida	Tipo de Acumulación		
Posición en el Subíndice Gobiernos Eficientes y Eficaces del Índice de Competitividad, IMCO (realizado)			Posición	Valor presente		
Posición en el Subíndice Gobiernos Eficientes y Eficaces del Índice de Competitividad, IMCO (programado)			Posición	Valor presente		
Fuente de Información	IMCO. Índice de Competitividad Estatal (ICE), 2021.					
Medios de verificación						
Supuestos						
Observaciones						
Id_mir	25616					

- 1 El presente documento despliega la información perteneciente a los indicadores estratégicos y gestión de aquellos programas presupuestarios que proveen de bienes y servicios que generan valor público a la ciudadanía jalisciense
- 2 Se muestra el número del Componente relacionado con el indicador.

GOBIERNO DEL ESTADO DE JALISCO
PRESUPUESTO DE EGRESOS PARA EL EJERCICIO FISCAL 2022
Ficha Técnica de Indicador

Sistema de Evaluación del Desempeño (SED)

Gobierno del Estado de Jalisco		Secretaría de la Hacienda Pública	
Datos del Programa			
Fondo de Aportaciones para el Fortalecimiento de los Municipios (FORTAMUN)			
Eje: Gobierno efectivo e integridad pública		Tema: Hacienda Pública	
¿Quién gasta?			
23	Unidad Presupuestal	000	Unidad Responsable
Aportaciones, Transferencias y Subsidios a Municipios		Aportaciones, Transferencias y Subsidios a Municipios	
		00429	Unidad Ejecutora del Gasto
		Aportaciones, Transferencias y Subsidios a Municipios	
¿Para qué se gasta?			
Finalidad	Función		Subfunción
Otras no Clasificadas	Transferencias, Participaciones y Aportaciones Entre Diferentes Niveles y Ordenes de Gobierno		Aportaciones entre Diferentes Niveles y Órdenes de Gobierno
Presupuesto asignado al Programa Presupuestario			
Monto		\$6,244,929,757.00	
Objetivos			
Nivel	Clave Componente	Resumen Narrativo	
Propósito			
Datos del Indicador			
Denominación		Método de cálculo	
Nivel de calidad crediticia de las finanzas públicas		(Nivel de calificación crediticia de las finanzas públicas de Jalisco (Realizado)/Nivel de calificación crediticia de las finanzas públicas de Jalisco (Programado))*100	
Descripción del Indicador			
Este indicador muestra el nivel de calificación crediticia de las finanzas públicas de Jalisco. Son considerados 21 niveles (1= mejor, 21= peor) de calificación homologados para las cuatro calificadoras autorizadas por la Comisión Nacional Bancaria y de Valores en forma definitiva y pública.			
Tipo de Indicador	Estratégico	Dimensión del Indicador	Eficacia
Cobertura	Estatad	Frecuencia de Medición	Anual
		Año de Medición del Resultado	2024
Desagregado meta valor por género			
Parámetros de semaforización		Meta Institucional	Meta Valor
130	80.00	79.99	60.00
59.99	0		
100%	Unidad de medida (meta valor)		Hombre
Sentido del Indicador	Nivel		No disponible
Descendente	Línea Base (meta valor)		Mujer
5	2021		No disponible
Variables del Indicador			
Nombre de la Variable		Unidad de medida	Tipo de Acumulación
Nivel de calificación crediticia de las finanzas públicas de Jalisco (realizado)		Nivel	Valor presente
Nivel de calificación crediticia de las finanzas públicas de Jalisco (programado)		Nivel	Valor presente
Fuente de Información	Secretaría de la Hacienda Pública. Gobierno de Jalisco, 2020.		
Medios de verificación			
Supuestos			
Observaciones			
Id_mir	33570		
1	El presente documento despliega la información perteneciente a los indicadores estratégicos y gestión de aquellos programas presupuestarios que proveen de bienes y servicios que generan valor público a la ciudadanía jalisciense		
2	Se muestra el número del Componente relacionado con el indicador.		

GOBIERNO DEL ESTADO DE JALISCO PRESUPUESTO DE EGRESOS PARA EL EJERCICIO FISCAL 2022 Ficha Técnica de Indicador

Sistema de Evaluación del Desempeño (SED)			
Gobierno del Estado de Jalisco		Secretaría de la Hacienda Pública	
Datos del Programa			
Fondo de Aportaciones para la Infraestructura Social Municipal (FAISM)			
Eje: Seguridad ciudadana, justicia y estado de derecho		Tema: Seguridad Ciudadana	
¿Quién gasta?			
23	Unidad Presupuestal	000	Unidad Responsable
00429		Unidad Ejecutora del Gasto	
Aportaciones, Transferencias y Subsidios a Municipios		Aportaciones, Transferencias y Subsidios a Municipios	
¿Para qué se gasta?			
Finalidad		Función	
Subfunción		Subfunción	
Otras no Clasificadas		Aportaciones entre Diferentes Niveles y Órdenes de Gobierno	
Presupuesto asignado al Programa Presupuestario			
Monto			
\$2,024,773,711.00			
Objetivos			
Nivel		Clave Componente	
Resumen Narrativo			
Propósito			
Datos del Indicador			
Denominación		Método de cálculo	
Tasa de prevalencia delictiva por cada cien mil habitantes		(Total de víctimas en la entidad federativa, entre la población de 18 años y más residente en ella por 100 000 habitantes. (Realizado)/Total de víctimas en la entidad federativa, entre la población de 18 años y más residente en ella por 100 000 habitantes. (Programado))*100	
Descripción del Indicador			
Total de víctimas en la entidad federativa, entre la población de 18 años y más residente en ella por 100,000 habitantes.			
Tipo de Indicador		Dimensión del Indicador	
Año de Medición del Resultado		2024	
Estratégico		Eficacia	
Cobertura		Frecuencia de Medición	
Estatral		Anual	
Desagregado meta valor por género			
Meta Institucional		Meta Valor	
Unidad de medida (meta valor)		Desagregado meta valor por género	
100%		30,615	
Tasa		No disponible	
No disponible		No disponible	
Parámetros de semaforización			
130	80.00	79.99	60.00
59.99	0		
■	■	■	■
Meta Institucional		Línea Base (meta valor)	
Sentido del Indicador		Año (Línea base)	
100%		27,293	
Descendente		2021	
Variables del Indicador			
Nombre de la Variable		Unidad de medida	
Tipo de Acumulación		Unidad de medida	
Total de víctimas en la entidad federativa, entre la población de 18 años y más residente en ella por 100 000 habitantes. (realizado)		Tasa	
Total de víctimas en la entidad federativa, entre la población de 18 años y más residente en ella por 100 000 habitantes. (programado)		Tasa	
Valor presente		Valor presente	
Fuente de Información			
INEGI. Encuesta Nacional de Victimización y Percepción sobre Seguridad Pública (ENVIPE). 2020.			
Medios de verificación			
Supuestos			
Observaciones			
Id_mir			
33571			

- 1 El presente documento despliega la información perteneciente a los indicadores estratégicos y gestión de aquellos programas presupuestarios que proveen de bienes y servicios que generan valor público a la ciudadanía jalisciense
- 2 Se muestra el número del Componente relacionado con el indicador.

GOBIERNO DEL ESTADO DE JALISCO PRESUPUESTO DE EGRESOS PARA EL EJERCICIO FISCAL 2022 Ficha Técnica de Indicador

Sistema de Evaluación del Desempeño (SED)

Gobierno del Estado de Jalisco		Secretaría de la Hacienda Pública	
Datos del Programa			
Fondo de Aportaciones para la Infraestructura Social Municipal (FAISM)			
Eje: Seguridad ciudadana, justicia y estado de derecho		Tema: Seguridad Ciudadana	
¿Quién gasta?			
23	Unidad Presupuestal	000	Unidad Responsable
00429			Unidad Ejecutora del Gasto
Aportaciones, Transferencias y Subsidios a Municipios		Aportaciones, Transferencias y Subsidios a Municipios	
¿Para qué se gasta?			
Finalidad	Función		Subfunción
Otras no Clasificadas	Transferencias, Participaciones y Aportaciones Entre Diferentes Niveles y Ordenes de Gobierno		Aportaciones entre Diferentes Niveles y Órdenes de Gobierno
Presupuesto asignado al Programa Presupuestario			
Monto		\$2,024,773,711.00	
Objetivos			
Nivel	Clave Componente	Resumen Narrativo	
Componente	A1	Transferencia de recursos de aportaciones federales realizadas en tiempo y forma a los municipios beneficiados del Estado	
Datos del Indicador			
Denominación		Método de cálculo	
Total de transferencias de recursos del FORTASEG realizadas		(Sumatoria de las Aportaciones Estatales y Federales (Realizado) / Sumatoria de las Aportaciones Estatales y Federales (Programado))*100	
Descripción del Indicador			
Este indicador mide el total de transferencias de recursos del FORTASEG realizadas			
Tipo de Indicador	Gestión	Dimensión del Indicador	Eficacia
Cobertura	Estatal	Frecuencia de Medición	Mensual
		Año de Medición del Resultado 2022	
Desagregado meta valor por género			
		Meta Institucional	Meta Valor
		100%	13
Unidad de medida (meta valor)		Desagregado meta valor por género	
Transferencia		Hombre	Mujer
0.00		0.00	0.00
Parámetros de semaforización			
0	59.99	60.00	79.99
80.00	130		
Meta Institucional		Unidad de medida (meta valor)	
Sentido del Indicador		Año (Línea base)	
Ascendente		No disponible	
Variables del Indicador			
Nombre de la Variable		Unidad de medida	Tipo de Acumulación
Sumatoria de las Aportaciones Estatales y Federales (realizado)		Transferencia	Suma
Sumatoria de las Aportaciones Estatales y Federales (programado)		Transferencia	Suma
Fuente de Información Información interna de la Secretaría de la Hacienda Pública, 2022			
Medios de verificación Cuenta Pública del Estado de Jalisco 2020			
Supuestos Existe coordinación entre la Federación, Estado y los Municipios, para llevar a cabo sus funciones y procesos en su ámbito de competencia			
Observaciones			
Id_mir 27453			

- 1 El presente documento despliega la información perteneciente a los indicadores estratégicos y gestión de aquellos programas presupuestarios que proveen de bienes y servicios que generan valor público a la ciudadanía jalisciense
- 2 Se muestra el número del Componente relacionado con el indicador.

GOBIERNO DEL ESTADO DE JALISCO PRESUPUESTO DE EGRESOS PARA EL EJERCICIO FISCAL 2022 Ficha Técnica de Indicador

Sistema de Evaluación del Desempeño (SED)

Gobierno del Estado de Jalisco Secretaría de la Hacienda Pública

Datos del Programa
Fondo de Aportaciones para el Fortalecimiento de los Municipios (FORTAMUN)

Eje: Gobierno efectivo e integridad pública Tema: Hacienda Pública

¿Quién gasta?

23	Unidad Presupuestal	000	Unidad Responsable	00429	Unidad Ejecutora del Gasto
Aportaciones, Transferencias y Subsidios a Municipios		Aportaciones, Transferencias y Subsidios a Municipios		Aportaciones, Transferencias y Subsidios a Municipios	

¿Para qué se gasta?

Finalidad	Función	Subfunción
Otras no Clasificadas	Transferencias, Participaciones y Aportaciones Entre Diferentes Niveles y Ordenes de Gobierno	Aportaciones entre Diferentes Niveles y Órdenes de Gobierno

Presupuesto asignado al Programa Presupuestario

Monto \$6,244,929,757.00

Objetivos

Nivel	Clave Componente	Resumen Narrativo
Componente	A1	Transferencias de Recursos del FORTAMUN realizadas en tiempo y forma a los Municipios beneficiados del Estado.

Datos del Indicador

Denominación	Método de cálculo
Total de Transferencias de recursos del FORTAMUN realizadas	(Sumatoria de las Aportaciones Estatales y Federales (Realizado) / Sumatoria de las Aportaciones Estatales y Federales (Programado))*100

Descripción del Indicador
Este indicador mide el total de transferencias de recursos del FORTAMUN realizadas

Tipo de Indicador	Gestión	Dimensión del Indicador	Eficacia	Año de Medición del Resultado	2022
Cobertura	Estatal	Frecuencia de Medición	Mensual		

Desagregado meta valor por género

Parámetros de semaforización		Meta Institucional	Meta Valor	Unidad de medida (meta valor)	Hombre	Mujer
		100%	125	Transferencia	0.00	0.00
0	59.99	60.00	79.99	80.00	130	
		Sentido del Indicador	Línea Base (meta valor)	Año (Línea base)		
		Ascendente	No disponible	No disponible		

VARIABLES DEL INDICADOR

Nombre de la Variable	Unidad de medida	Tipo de Acumulación
Sumatoria de las Aportaciones Estatales y Federales (realizado)	Transferencia	Suma
Sumatoria de las Aportaciones Estatales y Federales (programado)	Transferencia	Suma

Fuente de Información	Información Interna de la Secretaría de la Hacienda Pública, 2022
Medios de verificación	Cuenta Pública de Estado de Jalisco, 2020
Supuestos	Existe coordinación entre la Federación, Estado y los Municipios, para llevar a cabo sus funciones y procesos en su ámbito de competencia
Observaciones	
Id_mir	27455

- 1 El presente documento despliega la información perteneciente a los indicadores estratégicos y gestión de aquellos programas presupuestarios que proveen de bienes y servicios que generan valor público a la ciudadanía jalisciense
- 2 Se muestra el número del Componente relacionado con el indicador.

GOBIERNO DEL ESTADO DE JALISCO PRESUPUESTO DE EGRESOS PARA EL EJERCICIO FISCAL 2022 Ficha Técnica de Indicador

Sistema de Evaluación del Desempeño (SED)

Gobierno del Estado de Jalisco		Secretaría de la Hacienda Pública	
Datos del Programa			
Poder Legislativo			
Eje: Seguridad ciudadana, justicia y estado de derecho		Tema: Gobernabilidad	
¿Quién gasta?			
24	Unidad Presupuestal	000	Unidad Responsable
Poder Legislativo del Estado de Jalisco		Poder Legislativo del Estado de Jalisco	
		00430	Unidad Ejecutora del Gasto
		Congreso del Estado	
¿Para qué se gasta?			
Finalidad		Función	
Gobierno		Legislación	
		Legislación	
Presupuesto asignado al Programa Presupuestario			
Monto		\$828,789,834.00	
Objetivos			
Nivel	Clave Componente	Resumen Narrativo	
Fin			
Datos del Indicador			
Denominación		Método de cálculo	
Posición en el Índice de Desarrollo Democrático		$\left(\frac{\text{Posición en el Índice de Desarrollo Democrático (Realizado)}}{\text{Posición en el Índice de Desarrollo Democrático (Programado)}} \right) * 100$	
Descripción del Indicador			
Mide el desarrollo democrático por entidad, basado en tres planos o dimensiones de la democracia: 1. Democracia de los ciudadanos; 2. Democracia de las instituciones; y 3. Ejercicio de poder efectivo para gobernar.			
Tipo de Indicador	Estratégico	Dimensión del Indicador	Eficacia
Año de Medición del Resultado	2024		
Cobertura	Estatal	Frecuencia de Medición	Anual
Desagregado meta valor por género			
Parámetros de semafORIZACIÓN		Meta Institucional	Meta Valor
130	80.00	79.99	60.00
59.99	0		
		Sentido del Indicador	Línea Base (meta valor)
		Descendente	13
		Unidad de medida (meta valor)	Año (Línea base)
		Posición	2021
		Hombre	Mujer
		No disponible	No disponible
VARIABLES DEL INDICADOR			
Nombre de la Variable		Unidad de medida	Tipo de Acumulación
Posición en el Índice de Desarrollo Democrático (realizado)		Posición	Valor presente
Posición en el Índice de Desarrollo Democrático (programado)		Posición	Valor presente
Fuente de Información			
Pollat y la Fundación Konrad Adenauer, Índice de Desarrollo Democrático de México, 2020.			
Medios de verificación			
Supuestos			
Observaciones			
Id_mir	25413		
1	El presente documento despliega la información perteneciente a los indicadores estratégicos y gestión de aquellos programas presupuestarios que proveen de bienes y servicios que generan valor público a la ciudadanía jalisciense		
2	Se muestra el número del Componente relacionado con el indicador.		

EL ESTADO DE JALISCO

PERIÓDICO OFICIAL

1792

GOBIERNO DEL ESTADO DE JALISCO PRESUPUESTO DE EGRESOS PARA EL EJERCICIO FISCAL 2022 Ficha Técnica de Indicador

Sistema de Evaluación del Desempeño (SED)

Gobierno del Estado de Jalisco Secretaría de la Hacienda Pública

Datos del Programa

Poder Legislativo

Eje: Seguridad ciudadana, justicia y estado de derecho Tema: Gobernabilidad

¿Quién gasta?

24	Unidad Presupuestal	000	Unidad Responsable	00430	Unidad Ejecutora del Gasto
	Poder Legislativo del Estado de Jalisco		Poder Legislativo del Estado de Jalisco		Congreso del Estado

¿Para qué se gasta?

Finalidad	Función	Subfunción
Gobierno	Legislación	Legislación

Presupuesto asignado al Programa Presupuestario

Monto

Objetivos

Nivel	Clave Componente	Resumen Narrativo
Propósito		

Datos del Indicador

Denominación Posición en el Subíndice Sistema Político Estable y Funcional del Índice de Competitividad, IMCO	Método de cálculo (Posición en el Subíndice Sistema Político Estable y Funcional del Índice de Competitividad, IMCO (Realizado)/Posición en el Subíndice Sistema Político Estable y Funcional del Índice de Competitividad, IMCO (Programado))*100
---	--

Descripción del Indicador

A través de tres indicadores, este subíndice mide aspectos como la legitimidad de los gobiernos y el potencial para que éstos sean más estables y efectivos. Se incluyen indicadores que incorporan medidas de participación ciudadana y estabilidad electoral. También se evalúa la duración de los gobiernos locales, partiendo de la premisa de que los periodos de gobierno de tres años (prevalentes en casi todas las entidades del país) son demasiado breves para permitir niveles adecuados de eficiencia y profesionalización en la gestión de las entidades.

Tipo de Indicador	Estratégico	Dimensión del Indicador	Eficacia	Año de Medición del Resultado	2024
Cobertura	Estatral	Frecuencia de Medición	Anual		

Desagregado meta valor por género

	Meta Institucional	Meta Valor	Unidad de medida (meta valor)	Hombre	Mujer
Parámetros de semaforización 130 80.00 79.99 60.00 59.99 0	100%	11	Posición	No disponible	No disponible
	Sentido del Indicador	Línea Base (meta valor)	Año (Línea base)		
	Descendente	8	2021		

Variables del Indicador

Nombre de la Variable	Unidad de medida	Tipo de Acumulación
Posición en el Subíndice Sistema Político Estable y Funcional del Índice de Competitividad, IMCO (realizado)	Posición	Valor presente
Posición en el Subíndice Sistema Político Estable y Funcional del Índice de Competitividad, IMCO (programado)	Posición	Valor presente

Fuente de Información

Medios de verificación

Supuestos

Observaciones

Id_mir

- 1 El presente documento despliega la información perteneciente a los indicadores estratégicos y gestión de aquellos programas presupuestarios que proveen de bienes y servicios que generan valor público a la ciudadanía jalisciense
- 2 Se muestra el número del Componente relacionado con el indicador.

GOBIERNO DEL ESTADO DE JALISCO
PRESUPUESTO DE EGRESOS PARA EL EJERCICIO FISCAL 2022
Ficha Técnica de Indicador

Sistema de Evaluación del Desempeño (SED)

Gobierno del Estado de Jalisco		Secretaría de la Hacienda Pública	
Datos del Programa			
Poder Legislativo			
Eje: Seguridad ciudadana, justicia y estado de derecho		Tema: Gobernabilidad	
¿Quién gasta?			
24	Unidad Presupuestal	000	Unidad Responsable
Poder Legislativo del Estado de Jalisco		Poder Legislativo del Estado de Jalisco	
		00430	Unidad Ejecutora del Gasto
		Congreso del Estado	
¿Para qué se gasta?			
Finalidad		Función	
Gobierno		Legislación	
		Legislación	
Presupuesto asignado al Programa Presupuestario			
Monto		\$828,789,834.00	
Objetivos			
Nivel	Clave Componente	Resumen Narrativo	
Componente	01	Iniciativas de ley presentadas al pleno para su aprobación correspondiente y decreto	
Datos del Indicador			
Denominación		Método de cálculo	
Porcentaje de iniciativas de ley presentadas		$(\text{Número de iniciativas de ley presentadas (Realizado)} / \text{Número de iniciativas de ley presentadas (Programado)}) * 100$	
Descripción del Indicador			
Iniciativas de ley presentadas al pleno para su aprobación correspondiente y decreto			
Tipo de Indicador	Gestión	Dimensión del Indicador	Eficacia
Cobertura	Estatal	Frecuencia de Medición	Semestral
		Año de Medición del Resultado	2022
Desagregado meta valor por género			
Parámetros de semaforización		Meta Institucional	Meta Valor
0	59.99	100%	100
60.00	79.99	Unidad de medida (meta valor)	
80.00	130	Iniciativa	
		Hombre	Mujer
		0.00	0.00
		Sentido del Indicador	Línea Base (meta valor)
		Ascendente	100
		Año (Línea base)	
		2019	
VARIABLES DEL INDICADOR			
Nombre de la Variable		Unidad de medida	Tipo de Acumulación
Número de iniciativas de ley presentadas (realizado)		Iniciativa	Suma
Número de iniciativas de ley presentadas (programado)		Iniciativa	Suma
Fuente de Información			
Congreso del Estado de Jalisco			
Medios de verificación			
Dictámenes de comisiones del Congreso del Estado de Jalisco y Periódico Oficial del Estado de Jalisco			
Supuestos			
Se realizan sesiones en las diferentes comisiones y logran consensos para la emisión de los dictámenes correspondientes.			
Observaciones			
Id_mir	27888		

- 1 El presente documento despliega la información perteneciente a los indicadores estratégicos y gestión de aquellos programas presupuestarios que proveen de bienes y servicios que generan valor público a la ciudadanía jalisciense
- 2 Se muestra el número del Componente relacionado con el indicador.

EL ESTADO DE JALISCO

PERIÓDICO OFICIAL

1794

GOBIERNO DEL ESTADO DE JALISCO PRESUPUESTO DE EGRESOS PARA EL EJERCICIO FISCAL 2022 Ficha Técnica de Indicador

Sistema de Evaluación del Desempeño (SED)

Gobierno del Estado de Jalisco Secretaría de la Hacienda Pública

Datos del Programa

Fiscalización de la calidad de las cuentas públicas de las entidades fiscalizables

Eje: Gobierno efectivo e integridad pública Tema: Corrupción e Impunidad

¿Quién gasta?

24	Unidad Presupuestal	146	Unidad Responsable	00431	Unidad Ejecutora del Gasto
	Poder Legislativo del Estado de Jalisco		Auditoría Superior del Estado		Auditoría Superior del Estado

¿Para qué se gasta?

Finalidad	Función	Subfunción
Gobierno	Legislación	Fiscalización

Presupuesto asignado al Programa Presupuestario

Monto

Objetivos

Nivel	Clave Componente	Resumen Narrativo
Fin		

Datos del Indicador

Denominación Posición en el Subíndice Gobiernos Eficientes y Eficaces del Índice de Competitividad, IMCO	Método de cálculo (Posición en el Subíndice Gobiernos Eficientes y Eficaces del Índice de Competitividad, IMCO (Realizado)/Posición en el Subíndice Gobiernos Eficientes y Eficaces del Índice de Competitividad, IMCO (Programado))*100
--	--

Descripción del Indicador

El subíndice Gobiernos Eficientes y Eficaces evalúa la forma en que los gobiernos de las entidades federativas son capaces de influir positivamente en la competitividad mediante políticas públicas orientadas a fomentar el desarrollo económico local.

Se evalúa la calidad de la gestión fiscal y financiera local, así como el grado de transparencia y rendición de cuentas asociado a la misma. De igual modo, se evalúa cómo los ingresos fiscales contribuyen al crecimiento de la economía formal.

Tipo de Indicador	Estratégico	Dimensión del Indicador	Eficacia	Año de Medición del Resultado	2024
Cobertura	Estatad	Frecuencia de Medición	Anual		

Parámetros de semaforización 130 80.00 79.99 60.00 59.99 0 	Meta Institucional	Meta Valor	Unidad de medida (meta valor)	Desagregado meta valor por género	
	100%	3	Posición	No disponible	No disponible
	Sentido del Indicador	Línea Base (meta valor)	Año (Línea base)		
	Descendente	10	2021		

Variables del Indicador

Nombre de la Variable	Unidad de medida	Tipo de Acumulación
Posición en el Subíndice Gobiernos Eficientes y Eficaces del Índice de Competitividad, IMCO (realizado)	Posición	Valor presente
Posición en el Subíndice Gobiernos Eficientes y Eficaces del Índice de Competitividad, IMCO (programado)	Posición	Valor presente

Fuente de Información

Medios de verificación

Supuestos

Observaciones

Id_mir

- 1 El presente documento despliega la información perteneciente a los indicadores estratégicos y gestión de aquellos programas presupuestarios que proveen de bienes y servicios que generan valor público a la ciudadanía jalisciense
- 2 Se muestra el número del Componente relacionado con el indicador.

GOBIERNO DEL ESTADO DE JALISCO PRESUPUESTO DE EGRESOS PARA EL EJERCICIO FISCAL 2022 Ficha Técnica de Indicador

Sistema de Evaluación del Desempeño (SED)

Gobierno del Estado de Jalisco Secretaría de la Hacienda Pública

Datos del Programa
Fiscalización de la calidad de las cuentas públicas de las entidades fiscalizables

Eje: Gobierno efectivo e integridad pública Tema: Corrupción e Impunidad

¿Quién gasta?

24	Unidad Presupuestal	146	Unidad Responsable	00431	Unidad Ejecutora del Gasto
	Poder Legislativo del Estado de Jalisco		Auditoría Superior del Estado		Auditoría Superior del Estado

¿Para qué se gasta?

Finalidad	Función	Subfunción
Gobierno	Legislación	Fiscalización

Presupuesto asignado al Programa Presupuestario

Monto

Objetivos

Nivel	Clave Componente	Resumen Narrativo
Propósito		

Datos del Indicador

Denominación <div style="border: 1px solid black; padding: 5px; min-height: 40px;">Tasa de incidencia de corrupción por 100,000 habitantes</div>	Método de cálculo <div style="border: 1px solid black; padding: 5px; min-height: 40px;">(Tasa de trámites donde la población tuvo contacto con algún servidor público y experimentó al menos un acto de corrupción por cada 100 mil habitantes. (Realizado)/Tasa de trámites donde la población tuvo contacto con algún servidor público y experimentó al menos un acto de corrupción por cada 100 mil habitantes. (Programado))*100</div>
--	--

Descripción del Indicador
Mide la tasa de trámites donde la población tuvo contacto con algún servidor público y experimentó al menos un acto de corrupción por cada 100 mil habitantes.

Tipo de Indicador	<input type="text" value="Estratégico"/>	Dimensión del Indicador	<input type="text" value="Eficacia"/>	Año de Medición del Resultado	<input type="text" value="2024"/>
Cobertura	<input type="text" value="Estatal"/>	Frecuencia de Medición	<input type="text" value="Anual"/>		

						Desagregado meta valor por género	
						Hombre	Mujer
						No disponible	No disponible
						Unidad de medida (meta valor)	
						<input type="text" value="Tasa"/>	
						Año (Línea base)	
						<input type="text" value="2021"/>	
						Meta Institucional	
						<input type="text" value="100%"/>	
						Meta Valor	
						<input type="text" value="22,698"/>	
						Línea Base (meta valor)	
						<input type="text" value="34,545"/>	
						Sentido del Indicador	
						<input type="text" value="Descendente"/>	

Variables del Indicador

Nombre de la Variable	Unidad de medida	Tipo de Acumulación
Tasa de trámites donde la población tuvo contacto con algún servidor público y experimentó al menos un acto de corrupción por cada 100 mil habitantes. (realizado)	Tasa	Valor presente
Tasa de trámites donde la población tuvo contacto con algún servidor público y experimentó al menos un acto de corrupción por cada 100 mil habitantes. (programado)	Tasa	Valor presente

Fuente de Información

Medios de verificación

Supuestos

Observaciones

Id_mir

- 1 El presente documento despliega la información perteneciente a los indicadores estratégicos y gestión de aquellos programas presupuestarios que proveen de bienes y servicios que generan valor público a la ciudadanía jalisciense
- 2 Se muestra el número del Componente relacionado con el indicador.

EL ESTADO DE JALISCO

PERIÓDICO OFICIAL

1796

GOBIERNO DEL ESTADO DE JALISCO PRESUPUESTO DE EGRESOS PARA EL EJERCICIO FISCAL 2022 Ficha Técnica de Indicador

Sistema de Evaluación del Desempeño (SED)

Gobierno del Estado de Jalisco Secretaría de la Hacienda Pública

Datos del Programa

Fiscalización de la calidad de las cuentas públicas de las entidades fiscalizables

Eje: Gobierno efectivo e integridad pública Tema: Corrupción e Impunidad

¿Quién gasta?

24	Unidad Presupuestal	146	Unidad Responsable	00431	Unidad Ejecutora del Gasto
	Poder Legislativo del Estado de Jalisco		Auditoría Superior del Estado		Auditoría Superior del Estado

¿Para qué se gasta?

Finalidad	Función	Subfunción
Gobierno	Legislación	Fiscalización

Presupuesto asignado al Programa Presupuestario

Monto

Objetivos

Nivel	Clave Componente	Resumen Narrativo
Componente	01	Informes derivados de actividades de fiscalización concluidos

Datos del Indicador

Denominación	Método de cálculo
Porcentaje de auditorías vigentes durante el año t, para las que se concluye una auditoría	$(\text{Porcentaje de auditorías vigentes durante el año t, para las que se concluye una auditoría (Realizado)} / \text{Porcentaje de auditorías vigentes durante el año t, para las que se concluye una auditoría (Programado)}) * 100$

Descripción del Indicador
Es el indicador estratégico que mide la eficacia a partir de la relación porcentual entre la cantidad de auditorías de desempeño iniciadas durante el año, con relación a la cantidad de auditorías de desempeño programadas en el PAAUD del año

Tipo de Indicador	Gestión	Dimensión del Indicador	Eficacia	Año de Medición del Resultado	2022
Cobertura	Estatal	Frecuencia de Medición	Semestral		

Desagregado meta valor por género

Parámetros de semaforización		Meta Institucional	Meta Valor	Unidad de medida (meta valor)	Hombre	Mujer
0	59.99	100%	70	Porcentaje	0.00	0.00
60.00	79.99	Sentido del Indicador	Línea Base (meta valor)	Año (Línea base)		
80.00	130	Ascendente	No disponible	No disponible		

Variables del Indicador

Nombre de la Variable	Unidad de medida	Tipo de Acumulación
Porcentaje de auditorías vigentes durante el año t, para las que se concluye una auditoría (realizado)	Porcentaje	Suma
Porcentaje de auditorías vigentes durante el año t, para las que se concluye una auditoría (programado)	Porcentaje	Suma

Fuente de Información

Medios de verificación

Supuestos

Observaciones

Id_mir

- 1 El presente documento despliega la información perteneciente a los indicadores estratégicos y gestión de aquellos programas presupuestarios que proveen de bienes y servicios que generan valor público a la ciudadanía jalisciense
- 2 Se muestra el número del Componente relacionado con el indicador.

GOBIERNO DEL ESTADO DE JALISCO PRESUPUESTO DE EGRESOS PARA EL EJERCICIO FISCAL 2022 Ficha Técnica de Indicador

Sistema de Evaluación del Desempeño (SED)

Gobierno del Estado de Jalisco Secretaría de la Hacienda Pública

Datos del Programa

Fiscalización de la calidad de las cuentas públicas de las entidades fiscalizables

Eje: Gobierno efectivo e integridad pública Tema: Corrupción e Impunidad

¿Quién gasta?

24	Unidad Presupuestal	146	Unidad Responsable	00431	Unidad Ejecutora del Gasto
	Poder Legislativo del Estado de Jalisco		Auditoría Superior del Estado		Auditoría Superior del Estado

¿Para qué se gasta?

Finalidad	Función	Subfunción
Gobierno	Legislación	Fiscalización

Presupuesto asignado al Programa Presupuestario

Monto

Objetivos

Nivel	Clave Componente	Resumen Narrativo
Componente	02	Servicios de capacitación y asesoría a entidades fiscalizables entregados

Datos del Indicador

Denominación	Método de cálculo
Porcentaje de entidades fiscalizables atendidas con servicios de asesoría y capacitación	$(\text{Porcentaje de entidades fiscalizables atendidas con servicios de asesoría y capacitación (Realizado)} / \text{Porcentaje de entidades fiscalizables atendidas con servicios de asesoría y capacitación (Programado)}) * 100$

Descripción del Indicador
Es el indicador de gestión que mide la eficacia a partir de la relación porcentual entre la cantidad de entidades fiscalizables con necesidades de capacitación detectadas, con relación a la cantidad de entidades fiscalizables vigentes durante el año.

Tipo de Indicador	Gestión	Dimensión del Indicador	Eficacia	Año de Medición del Resultado	2022
Cobertura	Estatal	Frecuencia de Medición	Semestral		

Parámetros de semaforización		Meta Institucional	Meta Valor	Unidad de medida (meta valor)	Desagregado meta valor por género	
		100%	60	Porcentaje	Hombre	Mujer
0	59.99	60.00	79.99	80.00	130	
		Sentido del Indicador	Línea Base (meta valor)	Año (Línea base)		
		Ascendente	No disponible	No disponible		

Variables del Indicador

Nombre de la Variable	Unidad de medida	Tipo de Acumulación
Porcentaje de entidades fiscalizables atendidas con servicios de asesoría y capacitación (realizado)	Porcentaje	Suma
Porcentaje de entidades fiscalizables atendidas con servicios de asesoría y capacitación (programado)	Porcentaje	Suma

Fuente de Información

Medios de verificación

Supuestos

Observaciones

Id_mir

- 1 El presente documento despliega la información perteneciente a los indicadores estratégicos y gestión de aquellos programas presupuestarios que proveen de bienes y servicios que generan valor público a la ciudadanía jalisciense
- 2 Se muestra el número del Componente relacionado con el indicador.

EL ESTADO DE JALISCO

PERIÓDICO OFICIAL

1798

GOBIERNO DEL ESTADO DE JALISCO PRESUPUESTO DE EGRESOS PARA EL EJERCICIO FISCAL 2022 Ficha Técnica de Indicador

Sistema de Evaluación del Desempeño (SED)

Gobierno del Estado de Jalisco Secretaría de la Hacienda Pública

Datos del Programa

Fiscalización de la calidad de las cuentas públicas de las entidades fiscalizables

Eje: Gobierno efectivo e integridad pública Tema: Corrupción e Impunidad

¿Quién gasta?

24	Unidad Presupuestal	146	Unidad Responsable	00431	Unidad Ejecutora del Gasto
	Poder Legislativo del Estado de Jalisco		Auditoría Superior del Estado		Auditoría Superior del Estado

¿Para qué se gasta?

Finalidad	Función	Subfunción
Gobierno	Legislación	Fiscalización

Presupuesto asignado al Programa Presupuestario

Monto \$325,976,337.00

Objetivos

Nivel	Clave Componente	Resumen Narrativo
Componente	03	Recursos financieros de la ASEJ gestionados

Datos del Indicador

Denominación	Método de cálculo
Porcentaje de recursos financieros ejercidos	((Porcentaje de recursos financieros ejercidos (Realizado) / Porcentaje de recursos financieros ejercidos (Programado))*100

Descripción del Indicador
Es el indicador de gestión que mide la eficacia a partir de la relación porcentual entre el monto de recursos financieros devengados durante el año t, con relación al monto de recursos en el momento contable modificado durante el año

Tipo de Indicador	Gestión	Dimensión del Indicador	Eficacia	Año de Medición del Resultado	2022
Cobertura	Estatal	Frecuencia de Medición	Anual		

Desagregado meta valor por género

	Meta Institucional	Meta Valor	Unidad de medida (meta valor)	Hombre	Mujer												
Parámetros de semaforización	100%	100	Porcentaje	0.00	0.00												
<table style="display: inline-table; border-collapse: collapse;"> <tr> <td style="border: 1px solid black; padding: 2px;">0</td> <td style="border: 1px solid black; padding: 2px;">59.99</td> <td style="border: 1px solid black; padding: 2px;">60.00</td> <td style="border: 1px solid black; padding: 2px;">79.99</td> <td style="border: 1px solid black; padding: 2px;">80.00</td> <td style="border: 1px solid black; padding: 2px;">130</td> </tr> <tr> <td style="background-color: red; width: 15px; height: 15px;"></td> <td style="background-color: red; width: 15px; height: 15px;"></td> <td style="background-color: yellow; width: 15px; height: 15px;"></td> <td style="background-color: yellow; width: 15px; height: 15px;"></td> <td style="background-color: green; width: 15px; height: 15px;"></td> <td style="background-color: green; width: 15px; height: 15px;"></td> </tr> </table>	0	59.99	60.00	79.99	80.00	130							Sentido del Indicador	Línea Base (meta valor)	Año (Línea base)		
0	59.99	60.00	79.99	80.00	130												
	Ascendente	No disponible	No disponible														

Variables del Indicador

Nombre de la Variable	Unidad de medida	Tipo de Acumulación
Porcentaje de recursos financieros ejercidos (realizado)	Porcentaje	Suma
Porcentaje de recursos financieros ejercidos (programado)	Porcentaje	Suma

Fuente de Información Dirección General de Administración, de la ASEJ.

Medios de verificación Registros administrativos de la Dirección General de Administración, de la ASEJ.

Supuestos Existen condiciones macroeconómicas de estabilidad tales que permiten a la ASEJ que el rendimiento de sus recursos financieros gestionados garantice su operatividad

Observaciones

Id_mir 27898

- 1 El presente documento despliega la información perteneciente a los indicadores estratégicos y gestión de aquellos programas presupuestarios que proveen de bienes y servicios que generan valor público a la ciudadanía jalisciense
- 2 Se muestra el número del Componente relacionado con el indicador.

GOBIERNO DEL ESTADO DE JALISCO PRESUPUESTO DE EGRESOS PARA EL EJERCICIO FISCAL 2022 Ficha Técnica de Indicador

Sistema de Evaluación del Desempeño (SED)

Gobierno del Estado de Jalisco Secretaría de la Hacienda Pública

Datos del Programa

Fiscalización de la calidad de las cuentas públicas de las entidades fiscalizables

Eje: Gobierno efectivo e integridad pública Tema: Corrupción e Impunidad

¿Quién gasta?

24	Unidad Presupuestal	146	Unidad Responsable	00431	Unidad Ejecutora del Gasto
	Poder Legislativo del Estado de Jalisco		Auditoría Superior del Estado		Auditoría Superior del Estado

¿Para qué se gasta?

Finalidad	Función	Subfunción
Gobierno	Legislación	Fiscalización

Presupuesto asignado al Programa Presupuestario

Monto

Objetivos

Nivel	Clave Componente	Resumen Narrativo
Componente	04	Servicios y soporte jurídico para el cumplimiento de las obligaciones de la ASEJ, brindados

Datos del Indicador

Denominación Porcentaje de asuntos atendidos de manera efectiva con servicios de soporte jurídico	Método de cálculo $(\text{Porcentaje de asuntos atendidos de manera efectiva con servicios de soporte jurídico (Realizado)} / \text{Porcentaje de asuntos atendidos de manera efectiva con servicios de soporte jurídico (Programado)}) * 100$
---	--

Descripción del Indicador
 Es el indicador de gestión que mide la eficacia de los servicios de soporte jurídico brindados, a partir de la cantidad de asuntos que se resuelven de forma efectiva durante el año t, con relación a la cantidad de asuntos totales atendidos.

Tipo de Indicador	Gestión	Dimensión del Indicador	Eficacia	Año de Medición del Resultado	2022
Cobertura	Estatal	Frecuencia de Medición	Anual		

Parámetros de semaforización 0 59.99 60.00 79.99 80.00 130 		Meta Institucional	Meta Valor	Unidad de medida (meta valor)	Desagregado meta valor por género	
		100%	90	Porcentaje	Hombre	Mujer
		Sentido del Indicador	Línea Base (meta valor)	Año (Línea base)		
		Ascendente	No disponible	No disponible		

Variables del Indicador

Nombre de la Variable	Unidad de medida	Tipo de Acumulación
Porcentaje de asuntos atendidos de manera efectiva con servicios de soporte jurídico (realizado)	Porcentaje	Suma
Porcentaje de asuntos atendidos de manera efectiva con servicios de soporte jurídico (programado)	Porcentaje	Suma

Fuente de Información

Medios de verificación

Supuestos

Observaciones

Id_mir

- 1 El presente documento despliega la información perteneciente a los indicadores estratégicos y gestión de aquellos programas presupuestarios que proveen de bienes y servicios que generan valor público a la ciudadanía jalisciense
- 2 Se muestra el número del Componente relacionado con el indicador.

EL ESTADO DE JALISCO

PERIÓDICO OFICIAL

1800

GOBIERNO DEL ESTADO DE JALISCO PRESUPUESTO DE EGRESOS PARA EL EJERCICIO FISCAL 2022

Ficha Técnica de Indicador

Sistema de Evaluación del Desempeño (SED)

Gobierno del Estado de Jalisco		Secretaría de la Hacienda Pública													
Datos del Programa															
Proyectos prioritarios del Supremo Tribunal de Justicia															
Eje: Seguridad ciudadana, justicia y estado de derecho		Tema: Impartición de Justicia													
¿Quién gasta?															
25	Unidad Presupuestal	142	Unidad Responsable	00433	Unidad Ejecutora del Gasto										
Poder Judicial		Supremo Tribunal de Justicia		Supremo Tribunal de Justicia											
¿Para qué se gasta?															
Finalidad		Función		Subfunción											
Gobierno		Justicia		Impartición de Justicia											
Presupuesto asignado al Programa Presupuestario															
Monto		\$547,116,302.00													
Objetivos															
Nivel	Clave Componente	Resumen Narrativo													
Fin															
Datos del Indicador															
Denominación		Método de cálculo													
Posición en el Subíndice Sistema de Derecho Confiable y Objetivo del Índice de Competitividad, IMCO		(Posición en el Subíndice Sistema de Derecho Confiable y Objetivo del Índice de Competitividad, IMCO (Realizado)/Posición en el Subíndice Sistema de Derecho Confiable y Objetivo del Índice de Competitividad, IMCO (Programado))*100													
Descripción del Indicador															
El ?Sistema de Derecho Confiable y Objetivo ? es un subíndice del Índice de Competitividad, el subíndice de Derecho considera indicadores sobre delitos, denuncias, percepción de seguridad y cumplimiento de contratos.															
Tipo de Indicador	Estratégico	Dimensión del Indicador	Eficacia	Año de Medición del Resultado	2024										
Cobertura	Estatal	Frecuencia de Medición	Anual												
Parámetros de semaforización				Desagregado meta valor por género											
130	80.00	79.99	60.00	59.99	0	Meta Institucional	100%	Meta Valor	21	Unidad de medida (meta valor)	Posición	Hombre	No disponible	Mujer	No disponible
Sentido del Indicador						Línea Base (meta valor)		Año (Línea base)							
Descendente						18		2021							
Variables del Indicador				Unidad de medida		Tipo de Acumulación									
Nombre de la Variable				Posición		Valor presente									
Posición en el Subíndice Sistema de Derecho Confiable y Objetivo del Índice de Competitividad, IMCO (realizado)				Posición		Valor presente									
Posición en el Subíndice Sistema de Derecho Confiable y Objetivo del Índice de Competitividad, IMCO (programado)				Posición		Valor presente									
Fuente de Información		IMCO, Índice de Competitividad Estatal 2021.													
Medios de verificación															
Supuestos															
Observaciones															
Id_mir		25415													
1		El presente documento despliega la información perteneciente a los indicadores estratégicos y gestión de aquellos programas presupuestarios que proveen de bienes y servicios que generan valor público a la ciudadanía jalisciense													
2		Se muestra el número del Componente relacionado con el indicador.													

GOBIERNO DEL ESTADO DE JALISCO
PRESUPUESTO DE EGRESOS PARA EL EJERCICIO FISCAL 2022
Ficha Técnica de Indicador

Sistema de Evaluación del Desempeño (SED)

Gobierno del Estado de Jalisco		Secretaría de la Hacienda Pública	
Datos del Programa			
Proyectos prioritarios del Supremo Tribunal de Justicia			
Eje: Seguridad ciudadana, justicia y estado de derecho		Tema: Impartición de Justicia	
¿Quién gasta?			
25	Unidad Presupuestal	142	Unidad Responsable
Poder Judicial		Supremo Tribunal de Justicia	
		00433	Unidad Ejecutora del Gasto
		Supremo Tribunal de Justicia	
¿Para qué se gasta?			
Finalidad		Función	
Gobierno		Justicia	
		Subfunción	
		Impartición de Justicia	
Presupuesto asignado al Programa Presupuestario			
		Monto	
		\$547,116,302.00	
Objetivos			
Nivel	Clave Componente	Resumen Narrativo	
Propósito			
Datos del Indicador			
Denominación		Método de cálculo	
Porcentaje de población que percibe a los jueces como corruptos		$\left(\frac{\text{Porcentaje de la población de 18 años y más que considera a los jueces como corruptos. (Realizado)}}{\text{Porcentaje de la población de 18 años y más que considera a los jueces como corruptos. (Programado)}} \right) * 100$	
Descripción del Indicador			
Este indicador muestra el porcentaje de la población de 18 años y más que considera a los jueces como corruptos.			
Tipo de Indicador	Estratégico	Dimensión del Indicador	Eficacia
Cobertura	Estatal	Frecuencia de Medición	Año de Medición del Resultado
		Año de Medición del Resultado	2024
Desagregado meta valor por género			
Parámetros de semaforización		Meta Institucional	Meta Valor
130	80.00	100%	67
79.99	60.00	Sentido del Indicador	Unidad de medida (meta valor)
59.99	0	Descendente	Porcentaje
		Línea Base (meta valor)	Hombre
		Año (Línea base)	Mujer
		69	No disponible
		2021	No disponible
VARIABLES DEL INDICADOR			
Nombre de la Variable		Unidad de medida	Tipo de Acumulación
Porcentaje de la población de 18 años y más que considera a los jueces como corruptos. (realizado)		Porcentaje	Valor presente
Porcentaje de la población de 18 años y más que considera a los jueces como corruptos. (programado)		Porcentaje	Valor presente
Fuente de Información			
INEGI, Encuesta Nacional de Victimización y Percepción sobre Seguridad Pública (ENVIPE) 2020.			
Medios de verificación			
Supuestos			
Observaciones			
Id_mir			
25657			

- 1 El presente documento despliega la información perteneciente a los indicadores estratégicos y gestión de aquellos programas presupuestarios que proveen de bienes y servicios que generan valor público a la ciudadanía jalisciense
- 2 Se muestra el número del Componente relacionado con el indicador.

GOBIERNO DEL ESTADO DE JALISCO PRESUPUESTO DE EGRESOS PARA EL EJERCICIO FISCAL 2022 Ficha Técnica de Indicador

Sistema de Evaluación del Desempeño (SED)

Gobierno del Estado de Jalisco Secretaría de la Hacienda Pública

Datos del Programa
Proyectos prioritarios del Supremo Tribunal de Justicia

Eje: Seguridad ciudadana, justicia y estado de derecho Tema: Impartición de Justicia

¿Quién gasta?

25	Unidad Presupuestal	142	Unidad Responsable	00433	Unidad Ejecutora del Gasto
	Poder Judicial		Supremo Tribunal de Justicia		Supremo Tribunal de Justicia

¿Para qué se gasta?

Finalidad	Función	Subfunción
Gobierno	Justicia	Impartición de Justicia

Presupuesto asignado al Programa Presupuestario

Monto

Objetivos

Nivel	Clave Componente	Resumen Narrativo
Componente	A1	Proyectos prioritarios desarrollados, encaminados a fortalecer la impartición de justicia en el Estado.

Datos del Indicador

Denominación	Método de cálculo
Total de proyectos institucionales implementados	$(\text{Proyectos implementados (Realizado)} / \text{Proyectos implementados (Programado)}) * 100$

Descripción del Indicador
Proyectos prioritarios desarrollados, encaminados a fortalecer la impartición de justicia del Estado de Jalisco

Tipo de Indicador	Gestión	Dimensión del Indicador	Eficacia	Año de Medición del Resultado	2022
Cobertura	Estatal	Frecuencia de Medición	Semestral		

Desagregado meta valor por género

Parámetros de semaforización <div style="display: flex; justify-content: space-around; align-items: center;"> <div style="text-align: center;">0</div> <div style="text-align: center;">59.99</div> <div style="text-align: center;">60.00</div> <div style="text-align: center;">79.99</div> <div style="text-align: center;">80.00</div> <div style="text-align: center;">130</div> </div>		Meta Institucional	Meta Valor	Unidad de medida (meta valor)	Hombre	Mujer
		100%	2	Proyecto	0.00	0.00
		Sentido del Indicador	Línea Base (meta valor)	Año (Línea base)		
		Ascendente	100	2019		

VARIABLES DEL INDICADOR

Nombre de la Variable	Unidad de medida	Tipo de Acumulación
Proyectos implementados (realizado)	Proyecto	Suma
Proyectos implementados (programado)	Proyecto	Suma

Fuente de Información

Medios de verificación

Supuestos

Observaciones

Id_mir

- 1 El presente documento despliega la información perteneciente a los indicadores estratégicos y gestión de aquellos programas presupuestarios que proveen de bienes y servicios que generan valor público a la ciudadanía jalisciense
- 2 Se muestra el número del Componente relacionado con el indicador.

GOBIERNO DEL ESTADO DE JALISCO PRESUPUESTO DE EGRESOS PARA EL EJERCICIO FISCAL 2022 Ficha Técnica de Indicador

Sistema de Evaluación del Desempeño (SED)

Gobierno del Estado de Jalisco Secretaría de la Hacienda Pública

Datos del Programa

Prestación, Promoción y Regulación de los Métodos Alternos para la solución de conflictos

Eje: Seguridad ciudadana, justicia y estado de derecho Tema: Impartición de Justicia

¿Quién gasta?

25	Unidad Presupuestal	143	Unidad Responsable	00434	Unidad Ejecutora del Gasto
	Poder Judicial		Instituto de Justicia Alternativa		Instituto de Justicia Alternativa

¿Para qué se gasta?

Finalidad	Función	Subfunción
Gobierno	Justicia	Impartición de Justicia

Presupuesto asignado al Programa Presupuestario

Monto \$99,728,900.00

Objetivos

Nivel	Clave Componente	Resumen Narrativo
Fin		

Datos del Indicador

Denominación Posición en el Subíndice Sistema de Derecho Confiable y Objetivo del Índice de Competitividad, IMCO	Método de cálculo ((Posición en el Subíndice Sistema de Derecho Confiable y Objetivo del Índice de Competitividad, IMCO (Realizado))/Posición en el Subíndice Sistema de Derecho Confiable y Objetivo del Índice de Competitividad, IMCO (Programado))*100
--	--

Descripción del Indicador
 El ?Sistema de Derecho Confiable y Objetivo ? es un subíndice del Índice de Competitividad, el subíndice de Derecho considera indicadores sobre delitos, denuncias, percepción de seguridad y cumplimiento de contratos.

Tipo de Indicador	Estratégico	Dimensión del Indicador	Eficacia	Año de Medición del Resultado	2024
Cobertura	Estatal	Frecuencia de Medición	Anual		

	Meta Institucional	Meta Valor	Unidad de medida (meta valor)	Desagregado meta valor por género													
Parámetros de semaforización	100%	21	Posición	No disponible	No disponible												
<table style="display: inline-table; border-collapse: collapse;"> <tr> <td style="border: 1px solid black; padding: 2px; margin-right: 5px;">130</td> <td style="border: 1px solid black; padding: 2px; margin-right: 5px;">80.00</td> <td style="border: 1px solid black; padding: 2px; margin-right: 5px;">79.99</td> <td style="border: 1px solid black; padding: 2px; margin-right: 5px;">60.00</td> <td style="border: 1px solid black; padding: 2px; margin-right: 5px;">59.99</td> <td style="border: 1px solid black; padding: 2px;">0</td> </tr> <tr> <td style="width: 20px; height: 15px; background-color: red;"></td> <td style="width: 20px; height: 15px; background-color: red;"></td> <td style="width: 20px; height: 15px; background-color: yellow;"></td> <td style="width: 20px; height: 15px; background-color: yellow;"></td> <td style="width: 20px; height: 15px; background-color: green;"></td> <td style="width: 20px; height: 15px; background-color: green;"></td> </tr> </table>	130	80.00	79.99	60.00	59.99	0							Sentido del Indicador	Línea Base (meta valor)	Año (Línea base)		
130	80.00	79.99	60.00	59.99	0												
	Descendente	18	2021														

Variables del Indicador

Nombre de la Variable	Unidad de medida	Tipo de Acumulación
Posición en el Subíndice Sistema de Derecho Confiable y Objetivo del Índice de Competitividad, IMCO (realizado)	Posición	Valor presente
Posición en el Subíndice Sistema de Derecho Confiable y Objetivo del Índice de Competitividad, IMCO (programado)	Posición	Valor presente

Fuente de Información IMCO, Índice de Competitividad Estatal 2021.

Medios de verificación

Supuestos

Observaciones

Id_mir 25416

- 1 El presente documento despliega la información perteneciente a los indicadores estratégicos y gestión de aquellos programas presupuestarios que proveen de bienes y servicios que generan valor público a la ciudadanía jalisciense
- 2 Se muestra el número del Componente relacionado con el indicador.

GOBIERNO DEL ESTADO DE JALISCO
PRESUPUESTO DE EGRESOS PARA EL EJERCICIO FISCAL 2022
Ficha Técnica de Indicador

Sistema de Evaluación del Desempeño (SED)

Gobierno del Estado de Jalisco Secretaría de la Hacienda Pública

Datos del Programa

Prestación, Promoción y Regulación de los Métodos Alternos para la solución de conflictos

Eje: Seguridad ciudadana, justicia y estado de derecho Tema: Impartición de Justicia

¿Quién gasta?

25	Unidad Presupuestal	143	Unidad Responsable	00434	Unidad Ejecutora del Gasto
	Poder Judicial		Instituto de Justicia Alternativa		Instituto de Justicia Alternativa

¿Para qué se gasta?

Finalidad	Función	Subfunción
Gobierno	Justicia	Impartición de Justicia

Presupuesto asignado al Programa Presupuestario

Monto

Objetivos

Nivel	Clave Componente	Resumen Narrativo
Propósito		

Datos del Indicador

Denominación	Método de cálculo
Porcentaje de población que percibe a los jueces como corruptos	$(\text{Porcentaje de la población de 18 años y más que considera a los jueces como corruptos. (Realizado)} / \text{Porcentaje de la población de 18 años y más que considera a los jueces como corruptos. (Programado)}) * 100$

Descripción del Indicador
 Este indicador muestra el porcentaje de la población de 18 años y más que considera a los jueces como corruptos.

Tipo de Indicador	Estratégico	Dimensión del Indicador	Eficacia	Año de Medición del Resultado	2024
Cobertura	Estatatal	Frecuencia de Medición	Anual		

Parámetros de semaforización						Desagregado meta valor por género				
						Meta Institucional	Meta Valor	Unidad de medida (meta valor)	Hombre	Mujer
130	80.00	79.99	60.00	59.99	0	100%	67	Porcentaje	No disponible	No disponible
						Sentido del Indicador	Línea Base (meta valor)	Año (Línea base)		
						Descendente	69	2021		

Variables del Indicador

Nombre de la Variable	Unidad de medida	Tipo de Acumulación
Porcentaje de la población de 18 años y más que considera a los jueces como corruptos. (realizado)	Porcentaje	Valor presente
Porcentaje de la población de 18 años y más que considera a los jueces como corruptos. (programado)	Porcentaje	Valor presente

Fuente de Información	INEGI, Encuesta Nacional de Victimización y Percepción sobre Seguridad Pública (ENVIPE) 2020.
Medios de verificación	
Supuestos	
Observaciones	
Id_mir	25658

- 1 El presente documento despliega la información perteneciente a los indicadores estratégicos y gestión de aquellos programas presupuestarios que proveen de bienes y servicios que generan valor público a la ciudadanía jalisciense
- 2 Se muestra el número del Componente relacionado con el indicador.

GOBIERNO DEL ESTADO DE JALISCO PRESUPUESTO DE EGRESOS PARA EL EJERCICIO FISCAL 2022 Ficha Técnica de Indicador

Sistema de Evaluación del Desempeño (SED)

Gobierno del Estado de Jalisco Secretaría de la Hacienda Pública

Datos del Programa

Prestación, Promoción y Regulación de los Métodos Alternos para la solución de conflictos

Eje: Seguridad ciudadana, justicia y estado de derecho Tema: Impartición de Justicia

¿Quién gasta?

25	Unidad Presupuestal	143	Unidad Responsable	00434	Unidad Ejecutora del Gasto
	Poder Judicial		Instituto de Justicia Alternativa		Instituto de Justicia Alternativa

¿Para qué se gasta?

Finalidad	Función	Subfunción
Gobierno	Justicia	Impartición de Justicia

Presupuesto asignado al Programa Presupuestario

Monto \$99,728,900.00

Objetivos

Nivel	Clave Componente	Resumen Narrativo
Componente	D1	Asuntos atendidos para la solución de conflictos en materia mercantil, civil, familiar, penal o comunitaria

Datos del Indicador

Denominación Tasa de variación de expedientes atendidos respecto al periodo anterior	Método de cálculo (Tasa de variación de expedientes atendidos respecto al periodo anterior (Realizado) / Tasa de variación de expedientes atendidos respecto al periodo anterior (Programado))*100
---	---

Descripción del Indicador
Mide la variación de expedientes abiertos en Métodos y Validación

Tipo de Indicador	Estratégico	Dimensión del Indicador	Eficacia	Año de Medición del Resultado	2022
Cobertura	Estatal	Frecuencia de Medición	Cuatrimestral		

Desagregado meta valor por género

	Meta Institucional	Meta Valor	Unidad de medida (meta valor)	Hombre	Mujer												
Parámetros de semaforización	100%	10	Tasa	0.00	0.00												
<table style="display: inline-table; border: none;"> <tr> <td style="border: 1px solid black; padding: 2px;">0</td> <td style="border: 1px solid black; padding: 2px;">59.99</td> <td style="border: 1px solid black; padding: 2px;">60.00</td> <td style="border: 1px solid black; padding: 2px;">79.99</td> <td style="border: 1px solid black; padding: 2px;">80.00</td> <td style="border: 1px solid black; padding: 2px;">130</td> </tr> <tr> <td style="width: 15px; height: 15px; background-color: red;"></td> <td style="width: 15px; height: 15px; background-color: red;"></td> <td style="width: 15px; height: 15px; background-color: yellow;"></td> <td style="width: 15px; height: 15px; background-color: yellow;"></td> <td style="width: 15px; height: 15px; background-color: green;"></td> <td style="width: 15px; height: 15px; background-color: green;"></td> </tr> </table>	0	59.99	60.00	79.99	80.00	130							Sentido del Indicador	Línea Base (meta valor)	Año (Línea base)		
0	59.99	60.00	79.99	80.00	130												
	Ascendente	No disponible	No disponible														

Variables del Indicador

Nombre de la Variable	Unidad de medida	Tipo de Acumulación
Tasa de variación de expedientes atendidos respecto al periodo anterior (realizado)	Tasa	Valor presente
Tasa de variación de expedientes atendidos respecto al periodo anterior (programado)	Tasa	Valor presente

Fuente de Información Sistema Informático del Instituto de Justicia Alternativa

Medios de verificación Sistema Informático del Instituto de Justicia Alternativa // Informes del IJA (Transparencia)

Supuestos Los ciudadanos de Jalisco conocen acerca de los métodos alternos para solucionar su conflicto y acuden al IJA o centros públicos y privados de la entidad

Observaciones

Id_mir 28282

- 1 El presente documento despliega la información perteneciente a los indicadores estratégicos y gestión de aquellos programas presupuestarios que proveen de bienes y servicios que generan valor público a la ciudadanía jalisciense
- 2 Se muestra el número del Componente relacionado con el indicador.

GOBIERNO DEL ESTADO DE JALISCO PRESUPUESTO DE EGRESOS PARA EL EJERCICIO FISCAL 2022 Ficha Técnica de Indicador

Sistema de Evaluación del Desempeño (SED)

Gobierno del Estado de Jalisco Secretaría de la Hacienda Pública

Datos del Programa
Consejo de la Judicatura

Eje: Seguridad ciudadana, justicia y estado de derecho Tema: Impartición de Justicia

¿Quién gasta?

25	Unidad Presupuestal	145	Unidad Responsable	00436	Unidad Ejecutora del Gasto
Poder Judicial		Consejo de la Judicatura		Consejo de la Judicatura	

¿Para qué se gasta?

Finalidad	Función	Subfunción
Gobierno	Justicia	Impartición de Justicia

Presupuesto asignado al Programa Presupuestario

Monto

Objetivos

Nivel	Clave Componente	Resumen Narrativo
Fin		

Datos del Indicador

Denominación	Método de cálculo
Porcentaje de percepción de inseguridad	((Porcentaje de la población de 18 años y más que se siente insegura en su entidad federativa. (Realizado)/Porcentaje de la población de 18 años y más que se siente insegura en su entidad federativa. (Programado))*100

Descripción del Indicador
Este indicador muestra el porcentaje de la población de 18 años y más que se siente insegura en su entidad federativa.

Tipo de Indicador	Estratégico	Dimensión del Indicador	Eficacia	Año de Medición del Resultado	2024
Cobertura	Estatal	Frecuencia de Medición	Anual		

	Meta Institucional	Meta Valor	Unidad de medida (meta valor)	Desagregado meta valor por género													
Parámetros de semaforización	100%	67	Porcentaje	No disponible	No disponible												
<table style="display: inline-table; border-collapse: collapse;"> <tr> <td style="border: 1px solid black; padding: 2px; margin-right: 5px;">130</td> <td style="border: 1px solid black; padding: 2px; margin-right: 5px;">80.00</td> <td style="border: 1px solid black; padding: 2px; margin-right: 5px;">79.99</td> <td style="border: 1px solid black; padding: 2px; margin-right: 5px;">60.00</td> <td style="border: 1px solid black; padding: 2px; margin-right: 5px;">59.99</td> <td style="border: 1px solid black; padding: 2px;">0</td> </tr> <tr> <td style="width: 20px; height: 15px; background-color: red;"></td> <td style="width: 20px; height: 15px; background-color: red;"></td> <td style="width: 20px; height: 15px; background-color: yellow;"></td> <td style="width: 20px; height: 15px; background-color: yellow;"></td> <td style="width: 20px; height: 15px; background-color: green;"></td> <td style="width: 20px; height: 15px; background-color: green;"></td> </tr> </table>	130	80.00	79.99	60.00	59.99	0							Sentido del Indicador	Línea Base (meta valor)	Año (Línea base)		
130	80.00	79.99	60.00	59.99	0												
	Descendente	83	2021														

VARIABLES DEL INDICADOR

Nombre de la Variable	Unidad de medida	Tipo de Acumulación
Porcentaje de la población de 18 años y más que se siente insegura en su entidad federativa. (realizado)	Porcentaje	Valor presente
Porcentaje de la población de 18 años y más que se siente insegura en su entidad federativa. (programado)	Porcentaje	Valor presente

Fuente de Información:

Medios de verificación:

Supuestos:

Observaciones:

Id_mir:

- 1 El presente documento despliega la información perteneciente a los indicadores estratégicos y gestión de aquellos programas presupuestarios que proveen de bienes y servicios que generan valor público a la ciudadanía jalisciense
- 2 Se muestra el número del Componente relacionado con el indicador.

GOBIERNO DEL ESTADO DE JALISCO
PRESUPUESTO DE EGRESOS PARA EL EJERCICIO FISCAL 2022
Ficha Técnica de Indicador

Sistema de Evaluación del Desempeño (SED)

Gobierno del Estado de Jalisco Secretaría de la Hacienda Pública

Datos del Programa

Consejo de la Judicatura

Eje: Seguridad ciudadana, justicia y estado de derecho Tema: Impartición de Justicia

¿Quién gasta?

25	Unidad Presupuestal	145	Unidad Responsable	00436	Unidad Ejecutora del Gasto
	Poder Judicial		Consejo de la Judicatura		Consejo de la Judicatura

¿Para qué se gasta?

Finalidad	Función	Subfunción
Gobierno	Justicia	Impartición de Justicia

Presupuesto asignado al Programa Presupuestario

Monto

Objetivos

Nivel	Clave Componente	Resumen Narrativo
Propósito		

Datos del Indicador

Denominación	Método de cálculo
Porcentaje de población que percibe a los jueces como corruptos	$(\text{Porcentaje de la población de 18 años y más que considera a los jueces como corruptos. (Realizado)} / \text{Porcentaje de la población de 18 años y más que considera a los jueces como corruptos. (Programado)}) * 100$

Descripción del Indicador
Este indicador muestra el porcentaje de la población de 18 años y más que considera a los jueces como corruptos.

Tipo de Indicador	Estratégico	Dimensión del Indicador	Eficacia	Año de Medición del Resultado	2024
Cobertura	Estatral	Frecuencia de Medición	Anual		

						Desagregado meta valor por género				
						Hombre	Mujer			
Parámetros de semaforización						Meta Institucional	Meta Valor	Unidad de medida (meta valor)		
130	80.00	79.99	60.00	59.99	0	100%	67	Porcentaje	No disponible	No disponible
						Sentido del Indicador	Línea Base (meta valor)	Año (Línea base)		
						Descendente	69	2021		

Variables del Indicador

Nombre de la Variable	Unidad de medida	Tipo de Acumulación
Porcentaje de la población de 18 años y más que considera a los jueces como corruptos. (realizado)	Porcentaje	Valor presente
Porcentaje de la población de 18 años y más que considera a los jueces como corruptos. (programado)	Porcentaje	Valor presente

Fuente de Información: INEGI, Encuesta Nacional de Victimización y Percepción sobre Seguridad Pública (ENVIPE) 2020.

Medios de verificación:

Supuestos:

Observaciones:

Id_mir:

- 1 El presente documento despliega la información perteneciente a los indicadores estratégicos y gestión de aquellos programas presupuestarios que proveen de bienes y servicios que generan valor público a la ciudadanía jalisciense
- 2 Se muestra el número del Componente relacionado con el indicador.

GOBIERNO DEL ESTADO DE JALISCO PRESUPUESTO DE EGRESOS PARA EL EJERCICIO FISCAL 2022 Ficha Técnica de Indicador

Sistema de Evaluación del Desempeño (SED)

Gobierno del Estado de Jalisco Secretaría de la Hacienda Pública

Datos del Programa
Consejo de la Judicatura

Eje: Seguridad ciudadana, justicia y estado de derecho Tema: Impartición de Justicia

¿Quién gasta?

25	Unidad Presupuestal	145	Unidad Responsable	00436	Unidad Ejecutora del Gasto
Poder Judicial		Consejo de la Judicatura		Consejo de la Judicatura	

¿Para qué se gasta?

Finalidad	Función	Subfunción
Gobierno	Justicia	Impartición de Justicia

Presupuesto asignado al Programa Presupuestario

Monto

Objetivos

Nivel	Clave Componente	Resumen Narrativo
Componente	01	Expedientes turnados resueltos.

Datos del Indicador

Denominación	Método de cálculo
Porcentaje de asuntos atendidos	(Porcentaje de asuntos atendidos o derivados a la instancia competente (Realizado) / Porcentaje de asuntos atendidos o derivados a la instancia competente (Programado))*100

Descripción del Indicador
Expedientes turnados resueltos

Tipo de Indicador	Gestión	Dimensión del Indicador	Eficacia	Año de Medición del Resultado	2022
Cobertura	Estatal	Frecuencia de Medición	Trimestral		

	Meta Institucional	Meta Valor	Unidad de medida (meta valor)	Desagregado meta valor por género																				
Parámetros de semaforización	100%	100	Porcentaje	Hombre	Mujer																			
<table style="display: inline-table; border: none;"> <tr> <td style="border: 1px solid black; padding: 2px;">0</td> <td style="border: 1px solid black; padding: 2px;">59.99</td> <td style="border: 1px solid black; padding: 2px;">60.00</td> <td style="border: 1px solid black; padding: 2px;">79.99</td> <td style="border: 1px solid black; padding: 2px;">80.00</td> <td style="border: 1px solid black; padding: 2px;">130</td> </tr> <tr> <td style="background-color: red; width: 15px; height: 15px;"></td> <td style="background-color: red; width: 15px; height: 15px;"></td> <td style="background-color: yellow; width: 15px; height: 15px;"></td> <td style="background-color: yellow; width: 15px; height: 15px;"></td> <td style="background-color: green; width: 15px; height: 15px;"></td> <td style="background-color: green; width: 15px; height: 15px;"></td> </tr> </table>	0	59.99	60.00	79.99	80.00	130							<table style="border-collapse: collapse;"> <tr> <td style="border: 1px solid black; padding: 2px;">100%</td> </tr> <tr> <td style="border: 1px solid black; padding: 2px;">Sentido del indicador</td> </tr> <tr> <td style="border: 1px solid black; padding: 2px;">Ascendente</td> </tr> </table>	100%	Sentido del indicador	Ascendente	<table style="border-collapse: collapse;"> <tr> <td style="border: 1px solid black; padding: 2px;">Línea Base (meta valor)</td> </tr> <tr> <td style="border: 1px solid black; padding: 2px;">No disponible</td> </tr> </table>	Línea Base (meta valor)	No disponible	<table style="border-collapse: collapse;"> <tr> <td style="border: 1px solid black; padding: 2px;">Año (Línea base)</td> </tr> <tr> <td style="border: 1px solid black; padding: 2px;">No disponible</td> </tr> </table>	Año (Línea base)	No disponible	0.00	0.00
0	59.99	60.00	79.99	80.00	130																			
100%																								
Sentido del indicador																								
Ascendente																								
Línea Base (meta valor)																								
No disponible																								
Año (Línea base)																								
No disponible																								

VARIABLES DEL INDICADOR

Nombre de la Variable	Unidad de medida	Tipo de Acumulación
Porcentaje de asuntos atendidos o derivados a la instancia competente (realizado)	Porcentaje	Suma
Porcentaje de asuntos atendidos o derivados a la instancia competente (programado)	Porcentaje	Suma

Fuente de Información

Medios de verificación

Supuestos

Observaciones

Id_mir

- 1 El presente documento despliega la información perteneciente a los indicadores estratégicos y gestión de aquellos programas presupuestarios que proveen de bienes y servicios que generan valor público a la ciudadanía jalisciense
- 2 Se muestra el número del Componente relacionado con el indicador.

GOBIERNO DEL ESTADO DE JALISCO
PRESUPUESTO DE EGRESOS PARA EL EJERCICIO FISCAL 2022

Ficha Técnica de Indicador

Sistema de Evaluación del Desempeño (SED)

Gobierno del Estado de Jalisco		Secretaría de la Hacienda Pública	
Datos del Programa			
Gobernanza de los Derechos Humanos			
Eje: Seguridad ciudadana, justicia y estado de derecho		Tema: Derechos Humanos	
¿Quién gasta?			
26	Unidad Presupuestal	000	Unidad Responsable
Comisión Estatal de Derechos Humanos de Jalisco		Comisión Estatal de Derechos Humanos de Jalisco	
		00437	Unidad Ejecutora del Gasto
		Comisión Estatal de Derechos Humanos de Jalisco	
¿Para qué se gasta?			
Finalidad	Función	Subfunción	
Gobierno	Justicia	Derechos Humanos	
Presupuesto asignado al Programa Presupuestario			
Monto		\$19,196,500.00	
Objetivos			
Nivel	Clave Componente	Resumen Narrativo	
Fin			
Datos del Indicador			
Denominación		Método de cálculo	
Posición en el Índice de Desarrollo Democrático		$(\text{Posición en el Índice de Desarrollo Democrático (Realizado)} / \text{Posición en el Índice de Desarrollo Democrático (Programado)}) * 100$	
Descripción del Indicador			
Mide el desarrollo democrático por entidad, basado en tres planos o dimensiones de la democracia:			
1. Democracia de los ciudadanos;			
2. Democracia de las instituciones; y			
3. Ejercicio de poder efectivo para gobernar.			
Tipo de Indicador	Estratégico	Dimensión del Indicador	Eficacia
Cobertura	Estatal	Frecuencia de Medición	Anual
		Año de Medición del Resultado	2024
Desagregado meta valor por género			
Parámetros de semaforización		Meta Institucional	Meta Valor
130	80.00	100%	15
79.99	60.00	Sentido del Indicador	Unidad de medida (meta valor)
59.99	0	Descendente	Posición
0		Línea Base (meta valor)	Hombre
		13	No disponible
		Año (Línea base)	Mujer
		2021	No disponible
VARIABLES DEL INDICADOR			
Nombre de la Variable		Unidad de medida	Tipo de Acumulación
Posición en el Índice de Desarrollo Democrático (realizado)		Posición	Valor presente
Posición en el Índice de Desarrollo Democrático (programado)		Posición	Valor presente
Fuente de Información			
Pollat y la Fundación Konrad Adenauer. Índice de Desarrollo Democrático de México, 2020.			
Medios de verificación			
Supuestos			
Observaciones			
Id_mir	25419		
1	El presente documento despliega la información perteneciente a los indicadores estratégicos y gestión de aquellos programas presupuestarios que proveen de bienes y servicios que generan valor público a la ciudadanía jalisciense		
2	Se muestra el número del Componente relacionado con el indicador.		

EL ESTADO DE JALISCO

PERIÓDICO OFICIAL

1810

GOBIERNO DEL ESTADO DE JALISCO PRESUPUESTO DE EGRESOS PARA EL EJERCICIO FISCAL 2022 Ficha Técnica de Indicador

Sistema de Evaluación del Desempeño (SED)

Gobierno del Estado de Jalisco Secretaría de la Hacienda Pública

Datos del Programa
Cultura de los Derechos Humanos

Eje: Seguridad ciudadana, justicia y estado de derecho Tema: Derechos Humanos

¿Quién gasta?

26	Unidad Presupuestal	000	Unidad Responsable	00437	Unidad Ejecutora del Gasto
Comisión Estatal de Derechos Humanos de Jalisco		Comisión Estatal de Derechos Humanos de Jalisco		Comisión Estatal de Derechos Humanos de Jalisco	

¿Para qué se gasta?

Finalidad	Función	Subfunción
Gobierno	Justicia	Derechos Humanos

Presupuesto asignado al Programa Presupuestario

Monto \$11,518,200.00

Objetivos

Nivel	Clave Componente	Resumen Narrativo
Fin		

Datos del Indicador

Denominación	Método de cálculo
Posición en el Índice de Desarrollo Democrático	$(\text{Posición en el Índice de Desarrollo Democrático (Realizado)} / \text{Posición en el Índice de Desarrollo Democrático (Programado)}) * 100$

Descripción del Indicador

Mide el desarrollo democrático por entidad, basado en tres planos o dimensiones de la democracia:

1. Democracia de los ciudadanos;
2. Democracia de las instituciones; y
3. Ejercicio de poder efectivo para gobernar.

Tipo de Indicador	<input type="text" value="Estratégico"/>	Dimensión del Indicador	<input type="text" value="Eficacia"/>	Año de Medición del Resultado	<input type="text" value="2024"/>
Cobertura	<input type="text" value="Estatal"/>	Frecuencia de Medición	<input type="text" value="Anual"/>		

Desagregado meta valor por género

	Meta Institucional	Meta Valor	Unidad de medida (meta valor)	Hombre	Mujer
Parámetros de semafización	<input type="text" value="100%"/>	<input type="text" value="15"/>	<input type="text" value="Posición"/>	<input type="text" value="No disponible"/>	<input type="text" value="No disponible"/>
<div style="display: flex; justify-content: space-around; align-items: center;"> <div style="text-align: center;">130</div> <div style="text-align: center;">80.00</div> <div style="text-align: center;">79.99</div> <div style="text-align: center;">60.00</div> <div style="text-align: center;">59.99</div> <div style="text-align: center;">0</div> </div>	Sentido del Indicador	Línea Base (meta valor)	Año (Línea base)		
<div style="display: flex; justify-content: space-around; align-items: center;"> <div style="width: 15px; height: 15px; background-color: red; margin: 2px;"></div> <div style="width: 15px; height: 15px; background-color: red; margin: 2px;"></div> <div style="width: 15px; height: 15px; background-color: yellow; margin: 2px;"></div> <div style="width: 15px; height: 15px; background-color: yellow; margin: 2px;"></div> <div style="width: 15px; height: 15px; background-color: green; margin: 2px;"></div> <div style="width: 15px; height: 15px; background-color: green; margin: 2px;"></div> </div>	<input type="text" value="Descendente"/>	<input type="text" value="13"/>	<input type="text" value="2021"/>		

VARIABLES DEL INDICADOR

Nombre de la Variable	Unidad de medida	Tipo de Acumulación
Posición en el Índice de Desarrollo Democrático (realizado)	<input type="text" value="Posición"/>	<input type="text" value="Valor presente"/>
Posición en el Índice de Desarrollo Democrático (programado)	<input type="text" value="Posición"/>	<input type="text" value="Valor presente"/>

Fuente de Información Pollat y la Fundación Konrad Adenauer. Índice de Desarrollo Democrático de México, 2020.

Medios de verificación

Supuestos

Observaciones

Id_mir 25421

- 1 El presente documento despliega la información perteneciente a los indicadores estratégicos y gestión de aquellos programas presupuestarios que proveen de bienes y servicios que generan valor público a la ciudadanía jalisciense
- 2 Se muestra el número del Componente relacionado con el indicador.

GOBIERNO DEL ESTADO DE JALISCO PRESUPUESTO DE EGRESOS PARA EL EJERCICIO FISCAL 2022 Ficha Técnica de Indicador

Sistema de Evaluación del Desempeño (SED)

Gobierno del Estado de Jalisco Secretaría de la Hacienda Pública

Datos del Programa

Defensa de los Derechos Humanos

Eje: Seguridad ciudadana, justicia y estado de derecho Tema: Derechos Humanos

¿Quién gasta?

26	Unidad Presupuestal	000	Unidad Responsable	00437	Unidad Ejecutora del Gasto
Comisión Estatal de Derechos Humanos de Jalisco		Comisión Estatal de Derechos Humanos de Jalisco		Comisión Estatal de Derechos Humanos de Jalisco	

¿Para qué se gasta?

Finalidad	Función	Subfunción
Gobierno	Justicia	Derechos Humanos

Presupuesto asignado al Programa Presupuestario

Monto \$88,736,900.00

Objetivos

Nivel	Clave Componente	Resumen Narrativo
Fin		

Datos del Indicador

Denominación Porcentaje de percepción de inseguridad	Método de cálculo (Porcentaje de la población de 18 años y más que se siente insegura en su entidad federativa. (Realizado)/Porcentaje de la población de 18 años y más que se siente insegura en su entidad federativa. (Programado))*100
--	--

Descripción del Indicador
 Este indicador muestra el porcentaje de la población de 18 años y más que se siente insegura en su entidad federativa.

Tipo de Indicador	Estratégico	Dimensión del Indicador	Eficacia	Año de Medición del Resultado	2024
Cobertura	Estatal	Frecuencia de Medición	Anual		

Desagregado meta valor por género

	Meta Institucional	Meta Valor	Unidad de medida (meta valor)	Hombre	Mujer
Parámetros de semaforización	100%	67	Porcentaje	No disponible	No disponible
<div style="display: flex; justify-content: space-around;"> <div style="text-align: center;">130 ■</div> <div style="text-align: center;">80.00 ■</div> <div style="text-align: center;">79.99 ■</div> <div style="text-align: center;">60.00 ■</div> <div style="text-align: center;">59.99 ■</div> <div style="text-align: center;">0 ■</div> </div>	Sentido del Indicador	Línea Base (meta valor)	Año (Línea base)		
	Descendente	83	2021		

Variables del Indicador

Nombre de la Variable	Unidad de medida	Tipo de Acumulación
Porcentaje de la población de 18 años y más que se siente insegura en su entidad federativa. (realizado)	Porcentaje	Valor presente
Porcentaje de la población de 18 años y más que se siente insegura en su entidad federativa. (programado)	Porcentaje	Valor presente

Fuente de Información	INEGI. Encuesta Nacional de Victimización y Percepción sobre Seguridad Pública (ENVIPE) 2020.
Medios de verificación	
Supuestos	
Observaciones	
Id_mir	25423

- 1 El presente documento despliega la información perteneciente a los indicadores estratégicos y gestión de aquellos programas presupuestarios que proveen de bienes y servicios que generan valor público a la ciudadanía jalisciense
- 2 Se muestra el número del Componente relacionado con el indicador.

GOBIERNO DEL ESTADO DE JALISCO PRESUPUESTO DE EGRESOS PARA EL EJERCICIO FISCAL 2022 Ficha Técnica de Indicador

Sistema de Evaluación del Desempeño (SED)

Gobierno del Estado de Jalisco Secretaría de la Hacienda Pública

Datos del Programa

Fortalecimiento institucional para los derechos humanos

Eje: Seguridad ciudadana, justicia y estado de derecho Tema: Derechos Humanos

¿Quién gasta?

26	Unidad Presupuestal	000	Unidad Responsable	00437	Unidad Ejecutora del Gasto
Comisión Estatal de Derechos Humanos de Jalisco		Comisión Estatal de Derechos Humanos de Jalisco		Comisión Estatal de Derechos Humanos de Jalisco	

¿Para qué se gasta?

Finalidad	Función	Subfunción
Gobierno	Justicia	Derechos Humanos

Presupuesto asignado al Programa Presupuestario

Monto \$33,549,900.00

Objetivos

Nivel	Clave Componente	Resumen Narrativo
Fin		

Datos del Indicador

Denominación Posición en el Subíndice Sistema de Derecho Confiable y Objetivo del Índice de Competitividad, IMCO	Método de cálculo (Posición en el Subíndice Sistema de Derecho Confiable y Objetivo del Índice de Competitividad, IMCO (Realizado)/Posición en el Subíndice Sistema de Derecho Confiable y Objetivo del Índice de Competitividad, IMCO (Programado))*100
--	--

Descripción del Indicador
 El ?Sistema de Derecho Confiable y Objetivo ? es un subíndice del Índice de Competitividad, el subíndice de Derecho considera indicadores sobre delitos, denuncias, percepción de seguridad y cumplimiento de contratos.

Tipo de Indicador	Estratégico	Dimensión del Indicador	Eficacia	Año de Medición del Resultado	2024
Cobertura	Estatal	Frecuencia de Medición	Anual		

Parámetros de semaforización						Desagregado meta valor por género				
130	80.00	79.99	60.00	59.99	0	Meta Institucional	Meta Valor	Unidad de medida (meta valor)	Hombre	Mujer
■	■	■	■	■	■	100%	21	Posición	No disponible	No disponible
						Sentido del Indicador	Línea Base (meta valor)	Año (Línea base)		
						Descendente	18	2021		

Variables del Indicador

Nombre de la Variable	Unidad de medida	Tipo de Acumulación
Posición en el Subíndice Sistema de Derecho Confiable y Objetivo del Índice de Competitividad, IMCO (realizado)	Posición	Valor presente
Posición en el Subíndice Sistema de Derecho Confiable y Objetivo del Índice de Competitividad, IMCO (programado)	Posición	Valor presente

Fuente de Información	IMCO, Índice de Competitividad Estatal 2021.
Medios de verificación	
Supuestos	
Observaciones	
Id_mir	25425

- 1 El presente documento despliega la información perteneciente a los indicadores estratégicos y gestión de aquellos programas presupuestarios que proveen de bienes y servicios que generan valor público a la ciudadanía jalisciense
- 2 Se muestra el número del Componente relacionado con el indicador.

GOBIERNO DEL ESTADO DE JALISCO PRESUPUESTO DE EGRESOS PARA EL EJERCICIO FISCAL 2022

Ficha Técnica de Indicador

Sistema de Evaluación del Desempeño (SED)

Gobierno del Estado de Jalisco		Secretaría de la Hacienda Pública	
Datos del Programa			
Gobernanza de los Derechos Humanos			
Eje: Seguridad ciudadana, justicia y estado de derecho		Tema: Derechos Humanos	
¿Quién gasta?			
26	Unidad Presupuestal	000	Unidad Responsable
00437			Unidad Ejecutora del Gasto
Comisión Estatal de Derechos Humanos de Jalisco		Comisión Estatal de Derechos Humanos de Jalisco	
		Comisión Estatal de Derechos Humanos de Jalisco	
¿Para qué se gasta?			
Finalidad		Función	
Gobierno		Derechos Humanos	
Presupuesto asignado al Programa Presupuestario			
Monto		\$19,196,500.00	
Objetivos			
Nivel	Clave Componente	Resumen Narrativo	
Propósito			
Datos del Indicador			
Denominación		Método de cálculo	
Recomendaciones de la Comisión de Derechos Humanos de Jalisco		(Recomendaciones que emite la Comisión Estatal de Derechos Humanos en Jalisco en las que expone, ante la sociedad, los distintos casos de presunto abuso y propone a la autoridad maneras de reparar el daño, de evitar sucesivas conductas similares, de sancionar administrativa o penalmente a los responsables y de revertir las causas que le dieron origen (Realizado)/Recomendaciones que emite la Comisión Estatal de Derechos Humanos en Jalisco en las que expone, ante la sociedad, los distintos casos de presunto abuso y propone a la autoridad maneras de reparar el daño, de evitar sucesivas conductas similares, de sancionar administrativa o penalmente a los responsables y de revertir las causas que le dieron origen (Programado))*100	
Descripción del Indicador			
Este indicador se refiere a las recomendaciones que emite la Comisión Estatal de Derechos Humanos en Jalisco en las que expone, ante la sociedad, los distintos casos de presunto abuso y propone a la autoridad maneras de reparar el daño, de evitar sucesivas conductas similares, de sancionar administrativa o penalmente a los responsables y de revertir las causas que le dieron origen.			
Tipo de Indicador	Estratégico	Dimensión del Indicador	Eficacia
Cobertura	Estatal	Frecuencia de Medición	Anual
		Año de Medición del Resultado 2024	
		Desagregado meta valor por género	
		Meta Institucional	Meta Valor
		100%	0
		Unidad de medida (meta valor)	Unidad de medida (meta valor)
		Recomendación	Recomendación
		Hombr	Mujer
		No disponible	No disponible
Parámetros de semaforización		Sentido del Indicador	
130	80.00	79.99	60.00
59.99	0		
■	■	■	■
		Línea Base (meta valor)	Año (Línea base)
		Descendente	140
		2021	
Variabes del Indicador			
Nombre de la Variable		Unidad de medida	Tipo de Acumulación
Recomendaciones que emite la Comisión Estatal de Derechos Humanos en Jalisco en las que expone, ante la sociedad, los distintos casos de presunto abuso y propone a la autoridad maneras de reparar el daño, de evitar sucesivas conductas similares, de sancionar administrativa o penalmente a los responsables y de revertir las causas que le dieron origen (realizado)		Recomendación	Valor presente
Recomendaciones que emite la Comisión Estatal de Derechos Humanos en Jalisco en las que expone, ante la sociedad, los distintos casos de presunto abuso y propone a la autoridad maneras de reparar el daño, de evitar sucesivas conductas similares, de sancionar administrativa o penalmente a los responsables y de revertir las causas que le dieron origen (programado)		Recomendación	Valor presente
Fuente de Información Comisión Estatal de Derechos Humanos Jalisco. Cifras preliminares 2021.			
Medios de verificación			
Supuestos			
Observaciones			
Id_mir	25418		

- 1 El presente documento despliega la información perteneciente a los indicadores estratégicos y gestión de aquellos programas presupuestarios que proveen de bienes y servicios que generan valor público a la ciudadanía jalisciense
- 2 Se muestra el número del Componente relacionado con el indicador.

GOBIERNO DEL ESTADO DE JALISCO PRESUPUESTO DE EGRESOS PARA EL EJERCICIO FISCAL 2022

Ficha Técnica de Indicador

Sistema de Evaluación del Desempeño (SED)

Gobierno del Estado de Jalisco		Secretaría de la Hacienda Pública	
Datos del Programa			
Cultura de los Derechos Humanos			
Eje: Seguridad ciudadana, justicia y estado de derecho		Tema: Derechos Humanos	
¿Quién gasta?			
26	Unidad Presupuestal	000	Unidad Responsable
00437			Unidad Ejecutora del Gasto
Comisión Estatal de Derechos Humanos de Jalisco		Comisión Estatal de Derechos Humanos de Jalisco	
		Comisión Estatal de Derechos Humanos de Jalisco	
¿Para qué se gasta?			
Finalidad	Función	Subfunción	
Gobierno	Justicia	Derechos Humanos	
Presupuesto asignado al Programa Presupuestario			
Monto		\$11,518,200.00	
Objetivos			
Nivel	Clave Componente	Resumen Narrativo	
Propósito			
Datos del Indicador			
Denominación		Método de cálculo	
Recomendaciones de la Comisión de Derechos Humanos de Jalisco		(Recomendaciones que emite la Comisión Estatal de Derechos Humanos en Jalisco en las que expone, ante la sociedad, los distintos casos de presunto abuso y propone a la autoridad maneras de reparar el daño, de evitar sucesivas conductas similares, de sancionar administrativa o penalmente a los responsables y de revertir las causas que le dieron origen (Realizado)/Recomendaciones que emite la Comisión Estatal de Derechos Humanos en Jalisco en las que expone, ante la sociedad, los distintos casos de presunto abuso y propone a la autoridad maneras de reparar el daño, de evitar sucesivas conductas similares, de sancionar administrativa o penalmente a los responsables y de revertir las causas que le dieron origen (Programado))*100	
Descripción del Indicador			
Este indicador se refiere a las recomendaciones que emite la Comisión Estatal de Derechos Humanos en Jalisco en las que expone, ante la sociedad, los distintos casos de presunto abuso y propone a la autoridad maneras de reparar el daño, de evitar sucesivas conductas similares, de sancionar administrativa o penalmente a los responsables y de revertir las causas que le dieron origen.			
Tipo de Indicador	Estratégico	Dimensión del Indicador	Eficacia
Cobertura	Estatal	Frecuencia de Medición	Anual
		Año de Medición del Resultado	
		2024	
		Desagregado meta valor por género	
		Meta Institucional	Meta Valor
		100%	0
		Unidad de medida (meta valor)	Unidad de medida (meta valor)
		Recomendación	Recomendación
		Hombr	Mujer
		No disponible	No disponible
Parámetros de semaforización		Sentido del Indicador	
130	80.00	79.99	60.00
59.99	0		
■	■	■	■
		Línea Base (meta valor)	Año (Línea base)
		Descendente	140
		2021	
Variables del Indicador			
Nombre de la Variable		Unidad de medida	Tipo de Acumulación
Recomendaciones que emite la Comisión Estatal de Derechos Humanos en Jalisco en las que expone, ante la sociedad, los distintos casos de presunto abuso y propone a la autoridad maneras de reparar el daño, de evitar sucesivas conductas similares, de sancionar administrativa o penalmente a los responsables y de revertir las causas que le dieron origen (realizado)		Recomendación	Valor presente
Recomendaciones que emite la Comisión Estatal de Derechos Humanos en Jalisco en las que expone, ante la sociedad, los distintos casos de presunto abuso y propone a la autoridad maneras de reparar el daño, de evitar sucesivas conductas similares, de sancionar administrativa o penalmente a los responsables y de revertir las causas que le dieron origen (programado)		Recomendación	Valor presente
Fuente de Información			
Comisión Estatal de Derechos Humanos Jalisco. Cifras preliminares 2021.			
Medios de verificación			
Supuestos			
Observaciones			
Id_mir	25420		

- 1 El presente documento despliega la información perteneciente a los indicadores estratégicos y gestión de aquellos programas presupuestarios que proveen de bienes y servicios que generan valor público a la ciudadanía jalisciense
- 2 Se muestra el número del Componente relacionado con el indicador.

GOBIERNO DEL ESTADO DE JALISCO PRESUPUESTO DE EGRESOS PARA EL EJERCICIO FISCAL 2022

Ficha Técnica de Indicador

Sistema de Evaluación del Desempeño (SED)

Gobierno del Estado de Jalisco		Secretaría de la Hacienda Pública	
Datos del Programa			
Defensa de los Derechos Humanos			
Eje: Seguridad ciudadana, justicia y estado de derecho		Tema: Derechos Humanos	
¿Quién gasta?			
26	Unidad Presupuestal	000	Unidad Responsable
00437			Unidad Ejecutora del Gasto
Comisión Estatal de Derechos Humanos de Jalisco		Comisión Estatal de Derechos Humanos de Jalisco	
		Comisión Estatal de Derechos Humanos de Jalisco	
¿Para qué se gasta?			
Finalidad		Función	
Gobierno		Derechos Humanos	
Presupuesto asignado al Programa Presupuestario			
Monto		\$88,736,900.00	
Objetivos			
Nivel	Clave Componente	Resumen Narrativo	
Propósito			
Datos del Indicador			
Denominación		Método de cálculo	
Recomendaciones de la Comisión de Derechos Humanos de Jalisco		(Recomendaciones que emite la Comisión Estatal de Derechos Humanos en Jalisco en las que expone, ante la sociedad, los distintos casos de presunto abuso y propone a la autoridad maneras de reparar el daño, de evitar sucesivas conductas similares, de sancionar administrativa o penalmente a los responsables y de revertir las causas que le dieron origen (Realizado)/Recomendaciones que emite la Comisión Estatal de Derechos Humanos en Jalisco en las que expone, ante la sociedad, los distintos casos de presunto abuso y propone a la autoridad maneras de reparar el daño, de evitar sucesivas conductas similares, de sancionar administrativa o penalmente a los responsables y de revertir las causas que le dieron origen (Programado))*100	
Descripción del Indicador			
Este indicador se refiere a las recomendaciones que emite la Comisión Estatal de Derechos Humanos en Jalisco en las que expone, ante la sociedad, los distintos casos de presunto abuso y propone a la autoridad maneras de reparar el daño, de evitar sucesivas conductas similares, de sancionar administrativa o penalmente a los responsables y de revertir las causas que le dieron origen.			
Tipo de Indicador	Estratégico	Dimensión del Indicador	Eficacia
Cobertura	Estatal	Frecuencia de Medición	Anual
		Año de Medición del Resultado 2024	
		Desagregado meta valor por género	
		Meta Institucional	Meta Valor
		100%	0
		Unidad de medida (meta valor)	Unidad de medida (meta valor)
		Recomendación	Recomendación
		Hombr	Mujer
		No disponible	No disponible
Parámetros de semaforización		Sentido del Indicador	
130	80.00	79.99	60.00
59.99	0		
■	■	■	■
		Línea Base (meta valor)	Año (Línea base)
		140	2021
Variabes del Indicador			
Nombre de la Variable		Unidad de medida	Tipo de Acumulación
Recomendaciones que emite la Comisión Estatal de Derechos Humanos en Jalisco en las que expone, ante la sociedad, los distintos casos de presunto abuso y propone a la autoridad maneras de reparar el daño, de evitar sucesivas conductas similares, de sancionar administrativa o penalmente a los responsables y de revertir las causas que le dieron origen (realizado)		Recomendación	Valor presente
Recomendaciones que emite la Comisión Estatal de Derechos Humanos en Jalisco en las que expone, ante la sociedad, los distintos casos de presunto abuso y propone a la autoridad maneras de reparar el daño, de evitar sucesivas conductas similares, de sancionar administrativa o penalmente a los responsables y de revertir las causas que le dieron origen (programado)		Recomendación	Valor presente
Fuente de Información Comisión Estatal de Derechos Humanos Jalisco. Cifras preliminares 2021.			
Medios de verificación			
Supuestos			
Observaciones			
Id_mir	25422		

- 1 El presente documento despliega la información perteneciente a los indicadores estratégicos y gestión de aquellos programas presupuestarios que proveen de bienes y servicios que generan valor público a la ciudadanía jalisciense
- 2 Se muestra el número del Componente relacionado con el indicador.

EL ESTADO DE JALISCO

PERIÓDICO OFICIAL

1816

GOBIERNO DEL ESTADO DE JALISCO PRESUPUESTO DE EGRESOS PARA EL EJERCICIO FISCAL 2022 Ficha Técnica de Indicador

Sistema de Evaluación del Desempeño (SED)

Gobierno del Estado de Jalisco		Secretaría de la Hacienda Pública	
Datos del Programa			
Fortalecimiento institucional para los derechos humanos			
Eje: Seguridad ciudadana, justicia y estado de derecho		Tema: Derechos Humanos	
¿Quién gasta?			
26	Unidad Presupuestal	000	Unidad Responsable
Comisión Estatal de Derechos Humanos de Jalisco		Comisión Estatal de Derechos Humanos de Jalisco	
		00437	Unidad Ejecutora del Gasto
		Comisión Estatal de Derechos Humanos de Jalisco	
¿Para qué se gasta?			
Finalidad	Función	Subfunción	
Gobierno	Justicia	Derechos Humanos	
Presupuesto asignado al Programa Presupuestario			
Monto		\$33,549,900.00	
Objetivos			
Nivel	Clave Componente	Resumen Narrativo	
Propósito			
Datos del Indicador			
Denominación		Método de cálculo	
Recomendaciones de la Comisión de Derechos Humanos de Jalisco		(Recomendaciones que emite la Comisión Estatal de Derechos Humanos en Jalisco en las que expone, ante la sociedad, los distintos casos de presunto abuso y propone a la autoridad maneras de reparar el daño, de evitar sucesivas conductas similares, de sancionar administrativa o penalmente a los responsables y de revertir las causas que le dieron origen (Realizado)/Recomendaciones que emite la Comisión Estatal de Derechos Humanos en Jalisco en las que expone, ante la sociedad, los distintos casos de presunto abuso y propone a la autoridad maneras de reparar el daño, de evitar sucesivas conductas similares, de sancionar administrativa o penalmente a los responsables y de revertir las causas que le dieron origen (Programado))*100	
Descripción del Indicador			
Este indicador se refiere a las recomendaciones que emite la Comisión Estatal de Derechos Humanos en Jalisco en las que expone, ante la sociedad, los distintos casos de presunto abuso y propone a la autoridad maneras de reparar el daño, de evitar sucesivas conductas similares, de sancionar administrativa o penalmente a los responsables y de revertir las causas que le dieron origen.			
Tipo de Indicador	Estratégico	Dimensión del Indicador	Eficacia
Cobertura	Estatal	Frecuencia de Medición	Anual
		Año de Medición del Resultado	2024
Desagregado meta valor por género			
		Meta Institucional	100%
		Meta Valor	0
		Unidad de medida (meta valor)	Recomendación
		Hombre	No disponible
		Mujer	No disponible
Parámetros de semaforización			
130	80.00	79.99	60.00
			59.99
			0
		Sentido del Indicador	Descendente
		Línea Base (meta valor)	140
		Año (Línea base)	2021
Variables del Indicador			
Nombre de la Variable		Unidad de medida	Tipo de Acumulación
Recomendaciones que emite la Comisión Estatal de Derechos Humanos en Jalisco en las que expone, ante la sociedad, los distintos casos de presunto abuso y propone a la autoridad maneras de reparar el daño, de evitar sucesivas conductas similares, de sancionar administrativa o penalmente a los responsables y de revertir las causas que le dieron origen (realizado)		Recomendación	Valor presente
Recomendaciones que emite la Comisión Estatal de Derechos Humanos en Jalisco en las que expone, ante la sociedad, los distintos casos de presunto abuso y propone a la autoridad maneras de reparar el daño, de evitar sucesivas conductas similares, de sancionar administrativa o penalmente a los responsables y de revertir las causas que le dieron origen (programado)		Recomendación	Valor presente
Fuente de Información			
Comisión Estatal de Derechos Humanos Jalisco. Cifras preliminares 2021.			
Medios de verificación			
Supuestos			
Observaciones			
Id_mir	25424		

- 1 El presente documento despliega la información perteneciente a los indicadores estratégicos y gestión de aquellos programas presupuestarios que proveen de bienes y servicios que generan valor público a la ciudadanía jalisciense
- 2 Se muestra el número del Componente relacionado con el indicador.

GOBIERNO DEL ESTADO DE JALISCO
PRESUPUESTO DE EGRESOS PARA EL EJERCICIO FISCAL 2022

Ficha Técnica de Indicador

Sistema de Evaluación del Desempeño (SED)

Gobierno del Estado de Jalisco		Secretaría de la Hacienda Pública		
Datos del Programa				
Cultura de los Derechos Humanos				
Eje: Seguridad ciudadana, justicia y estado de derecho		Tema: Derechos Humanos		
¿Quién gasta?				
26	Unidad Presupuestal	000	Unidad Responsable	
Comisión Estatal de Derechos Humanos de Jalisco		Comisión Estatal de Derechos Humanos de Jalisco		
		00437	Unidad Ejecutora del Gasto	
		Comisión Estatal de Derechos Humanos de Jalisco		
¿Para qué se gasta?				
Finalidad		Función		
Gobierno		Justicia		
		Subfunción		
		Derechos Humanos		
Presupuesto asignado al Programa Presupuestario				
Monto		\$11,518,200.00		
Objetivos				
Nivel	Clave Componente	Resumen Narrativo		
Componente	A3	Difusión de los derechos humanos realizada en medios de comunicación y redes sociales		
Datos del Indicador				
Denominación		Método de cálculo		
Total de Acciones de Comunicación Social		(Número de Acciones de Comunicación Social (Realizado) / Número de Acciones de Comunicación Social (Programado)) * 100		
Descripción del Indicador				
Difusión de los derechos humanos realizada en medios de comunicación y redes sociales				
Tipo de Indicador	Gestión	Dimensión del Indicador	Eficiencia	
Cobertura	Estatal	Frecuencia de Medición	Trimestral	
		Desagregado meta valor por género		
Parámetros de semaforización		Meta Institucional	Meta Valor	
0	59.99	100%	2,500	
60.00	79.99	Sentido del Indicador	Unidad de medida (meta valor)	
80.00	130	Ascendente	Acción	
130		No disponible	Hombre	
130		No disponible	Mujer	
		Linea Base (meta valor)		
		Año (Linea base)		
Variables del Indicador				
Nombre de la Variable		Unidad de medida	Tipo de Acumulación	
Número de Acciones de Comunicación Social (realizado)		Acción	Suma	
Número de Acciones de Comunicación Social (programado)		Acción	Suma	
Fuente de Información				
Informe de actividades de las dirección de comunicación social, 2022				
Medios de verificación				
Informe de la Dirección de Comunicación social http://cedhj.org.mx/articulo_8_transparencia.asp (fracción IV)				
Supuestos				
Las audiencias de medios de comunicación y las comunidades de redes sociales conocen las agendas de derechos humanos y son sensibles a los factores violatorios				
Observaciones				
Id_mir	27820			

- 1 El presente documento despliega la información perteneciente a los indicadores estratégicos y gestión de aquellos programas presupuestarios que proveen de bienes y servicios que generan valor público a la ciudadanía jalisciense
- 2 Se muestra el número del Componente relacionado con el indicador.

GOBIERNO DEL ESTADO DE JALISCO PRESUPUESTO DE EGRESOS PARA EL EJERCICIO FISCAL 2022 Ficha Técnica de Indicador

Sistema de Evaluación del Desempeño (SED)

Gobierno del Estado de Jalisco Secretaría de la Hacienda Pública

Datos del Programa

Cultura de los Derechos Humanos

Eje: Seguridad ciudadana, justicia y estado de derecho Tema: Derechos Humanos

¿Quién gasta?

26	Unidad Presupuestal	000	Unidad Responsable	00437	Unidad Ejecutora del Gasto
Comisión Estatal de Derechos Humanos de Jalisco		Comisión Estatal de Derechos Humanos de Jalisco		Comisión Estatal de Derechos Humanos de Jalisco	

¿Para qué se gasta?

Finalidad	Función	Subfunción
Gobierno	Justicia	Derechos Humanos

Presupuesto asignado al Programa Presupuestario

Monto \$11,518,200.00

Objetivos

Nivel	Clave Componente	Resumen Narrativo
Componente	A2	Materiales para el conocimiento de los derechos humanos divulgados en el sector público, privado y personas de la sociedad civil

Datos del Indicador

Denominación	Método de cálculo
Total de Acciones de divulgación realizadas	$(\text{Número de Acciones de divulgación realizadas (Realizado)} / \text{Número de Acciones de divulgación realizadas (Programado)}) * 100$

Descripción del Indicador
Materiales para el conocimiento de los derechos humanos divulgados en el sector público, privado y personas de la sociedad civil.

Tipo de Indicador	Gestión	Dimensión del Indicador	Eficiencia	Año de Medición del Resultado	2022
Cobertura	Estatal	Frecuencia de Medición	Trimestral		

Desagregado meta valor por género

Parámetros de semaforización	Meta Institucional	Meta Valor	Unidad de medida (meta valor)	Hombre	Mujer
0 59.99 60.00 79.99 80.00 130	100%	127	Acción	0.00	0.00

Sentido del Indicador	Línea Base (meta valor)	Año (Línea base)
Ascendente	No disponible	No disponible

Variables del Indicador

Nombre de la Variable	Unidad de medida	Tipo de Acumulación
Número de Acciones de divulgación realizadas (realizado)	Acción	Suma
Número de Acciones de divulgación realizadas (programado)	Acción	Suma

Fuente de Información Informe mensual del Instituto de Derechos Humanos Francisco Tenamaxtlí, 2022

Medios de verificación Fichas informativas por actividad. Artículos especializados e investigaciones publicadas. Instituto de Derechos Humanos Francisco Tenamaxtlí http://cedhj.org.mx/informes_icadh2022.asp

Supuestos Los funcionarios del sector público, privado y personas de la sociedad civil solicitan actividades de divulgación en materia de derechos humanos.

Observaciones

Id_mir 27829

- 1 El presente documento despliega la información perteneciente a los indicadores estratégicos y gestión de aquellos programas presupuestarios que proveen de bienes y servicios que generan valor público a la ciudadanía jalisciense
- 2 Se muestra el número del Componente relacionado con el indicador.

GOBIERNO DEL ESTADO DE JALISCO
PRESUPUESTO DE EGRESOS PARA EL EJERCICIO FISCAL 2022
Ficha Técnica de Indicador

Sistema de Evaluación del Desempeño (SED)

Gobierno del Estado de Jalisco		Secretaría de la Hacienda Pública	
Datos del Programa			
Gobernanza de los Derechos Humanos			
Eje: Seguridad ciudadana, justicia y estado de derecho		Tema: Derechos Humanos	
¿Quién gasta?			
26	Unidad Presupuestal	000	Unidad Responsable
Comisión Estatal de Derechos Humanos de Jalisco		Comisión Estatal de Derechos Humanos de Jalisco	
		00437	Unidad Ejecutora del Gasto
		Comisión Estatal de Derechos Humanos de Jalisco	
¿Para qué se gasta?			
Finalidad		Función	
Gobierno		Derechos Humanos	
Presupuesto asignado al Programa Presupuestario			
Monto		\$19,196,500.00	
Objetivos			
Nivel	Clave Componente	Resumen Narrativo	
Componente	A2	Mecanismos de coordinación implementados para la toma de decisiones intergubernamentales con enfoque de derechos humanos.	
Datos del Indicador			
Denominación		Método de cálculo	
Total de Propuestas presentadas para la de toma de decisiones intergubernamentales		$(\text{Número de Propuestas presentadas para la de toma de decisiones intergubernamentales (Realizado)} / \text{Número de Propuestas presentadas para la de toma de decisiones intergubernamentales (Programado)}) * 100$	
Descripción del Indicador			
Mecanismos de coordinación implementados para la toma dedecisiones intergubernamentales con enfoque de derechos humanos			
Tipo de Indicador	Dimensión del Indicador	Año de Medición del Resultado	2022
Gestión	Eficiencia		
Cobertura	Frecuencia de Medición		
Estatad	Trimestral		
Desagregado meta valor por género			
Parámetros de semaforización		Meta Institucional	Meta Valor
0	59.99	100%	40
60.00	79.99	Sentido del Indicador	Unidad de medida (meta valor)
80.00	130	Ascendente	Propuesta
130		Línea Base (meta valor)	Hombre
		No disponible	0.00
		Año (Línea base)	Mujer
		No disponible	0.00
Variables del Indicador			
Nombre de la Variable		Unidad de medida	Tipo de Acumulación
Número de Propuestas presentadas para la de toma de decisiones intergubernamentales (realizado)		Propuesta	Suma
Número de Propuestas presentadas para la de toma de decisiones intergubernamentales (programado)		Propuesta	Suma
Fuente de Información	Proposiciones de políticas públicas, Archivo documental de los Grupos y áreas especializadas de las agendas de trabajo de la Comisión Estatal de Derechos Humanos Jalisco		
Medios de verificación	Acta de Acuerdo de Sesión de trabajo de la Comisión Estatal de Derechos Humanos Minuta de reunión trabajo de la Comisión Estatal de Derechos Humanos http://cedhj.org.mx/accesos%20principales/Proposiciones/Proposiciones%20de%20pol%C3%ADticas%20p%C3%ABlicas.pdf		
Supuestos	Las instituciones realizan acciones de coordinación de interés público que fortalecen los derechos humanos		
Observaciones			
Id_mir	27835		

- 1 El presente documento despliega la información perteneciente a los indicadores estratégicos y gestión de aquellos programas presupuestarios que proveen de biene y servicios que generan valor público a la ciudadanía jalisciense
- 2 Se muestra el número del Componente relacionado con el indicador.

EL ESTADO DE JALISCO

PERIÓDICO OFICIAL

1820

GOBIERNO DEL ESTADO DE JALISCO PRESUPUESTO DE EGRESOS PARA EL EJERCICIO FISCAL 2022 Ficha Técnica de Indicador

Sistema de Evaluación del Desempeño (SED)						
Gobierno del Estado de Jalisco			Secretaría de la Hacienda Pública			
Datos del Programa						
Defensa de los Derechos Humanos						
Eje: Seguridad ciudadana, justicia y estado de derecho			Tema: Derechos Humanos			
¿Quién gasta?						
26	Unidad Presupuestal	000	Unidad Responsable	00437	Unidad Ejecutora del Gasto	
Comisión Estatal de Derechos Humanos de Jalisco		Comisión Estatal de Derechos Humanos de Jalisco		Comisión Estatal de Derechos Humanos de Jalisco		
¿Para qué se gasta?						
Finalidad		Función		Subfunción		
Gobierno		Justicia		Derechos Humanos		
Presupuesto asignado al Programa Presupuestario						
Monto		\$88,736,900.00				
Objetivos						
Nivel	Clave Componente	Resumen Narrativo				
Componente	A1	Supervisión realizada a los derechos humanos en los servicios brindados por instituciones públicas y privadas del estado.				
Datos del Indicador						
Denominación			Método de cálculo			
Total de Supervisiones realizadas			$(\text{Número de Supervisiones realizadas (Realizado)} / \text{Número de Supervisiones realizadas (Programado)}) * 100$			
Descripción del Indicador						
Supervisión realizada a los derechos humanos en los servicios brindados por instituciones públicas y privadas del estado						
Tipo de Indicador	Gestión	Dimensión del Indicador	Eficiencia	Año de Medición del Resultado	2022	
Cobertura	Estatal	Frecuencia de Medición	Trimestral			
Desagregado meta valor por género						
Parámetros de semaforización		Meta Institucional	Meta Valor	Unidad de medida (meta valor)	Hombre	Mujer
0	59.99	60.00	79.99	80.00	130	
Sentido del Indicador		Línea Base (meta valor)		Año (Línea base)		
Ascendente		No disponible		No disponible		
Variables del Indicador						
Nombre de la Variable			Unidad de medida	Tipo de Acumulación		
Número de Supervisiones realizadas (realizado)			Supervisión	Suma		
Número de Supervisiones realizadas (programado)			Supervisión	Suma		
Fuente de Información	Expediente de la Dirección de Quejas, Orientación y Seguimiento y las Visitadurías Generales, 2022					
Medios de verificación	Expediente de la Dirección de Quejas, Orientación y Seguimiento y las Visitadurías Generales, Relatoría especial de los derechos humanos de las mujeres y la igualdad de género http://cedhj.org.mx/articulo_13_transparencia.asp					
Supuestos	Las instituciones públicas y privadas así como los servidores públicos del estado de Jalisco y sus municipios, atienden las peticiones realizadas por la Comisión Estatal de Derechos					
Observaciones						
Id_mir	27838					

- 1 El presente documento despliega la información perteneciente a los indicadores estratégicos y gestión de aquellos programas presupuestarios que proveen de bienes y servicios que generan valor público a la ciudadanía jalisciense
- 2 Se muestra el número del Componente relacionado con el indicador.

GOBIERNO DEL ESTADO DE JALISCO
PRESUPUESTO DE EGRESOS PARA EL EJERCICIO FISCAL 2022
Ficha Técnica de Indicador

Sistema de Evaluación del Desempeño (SED)

Gobierno del Estado de Jalisco		Secretaría de la Hacienda Pública	
Datos del Programa			
Gobernanza de los Derechos Humanos			
Eje: Seguridad ciudadana, justicia y estado de derecho		Tema: Derechos Humanos	
¿Quién gasta?			
26	Unidad Presupuestal	000	Unidad Responsable
Comisión Estatal de Derechos Humanos de Jalisco		Comisión Estatal de Derechos Humanos de Jalisco	
		00437	Unidad Ejecutora del Gasto
		Comisión Estatal de Derechos Humanos de Jalisco	
¿Para qué se gasta?			
Finalidad		Función	
Gobierno		Derechos Humanos	
Presupuesto asignado al Programa Presupuestario			
Monto		\$19,196,500.00	
Objetivos			
Nivel	Clave Componente	Resumen Narrativo	
Componente	A3	Acciones de coordinación y vinculación estratégica realizadas con Instituciones y sociedad civil para promover los Derechos Humanos.	
Datos del Indicador			
Denominación		Método de cálculo	
Total de Vinculaciones realizadas		$(\text{Número de Vinculaciones (Realizado)} / \text{Número de Vinculaciones (Programado)}) * 100$	
Descripción del Indicador			
Acciones de coordinación y vinculación estratégica realizadas con Instituciones y sociedad civil para promover los Derechos Humanos.			
Tipo de Indicador	Gestión	Dimensión del Indicador	Eficiencia
Cobertura	Estatal	Frecuencia de Medición	Trimestral
		Año de Medición del Resultado	2022
Desagregado meta valor por género			
Parámetros de semaforización		Meta Institucional	Meta Valor
0	59.99	100%	25
60.00	79.99	Sentido del Indicador	Unidad de medida (meta valor)
80.00	130	Ascendente	Vinculación
		Línea Base (meta valor)	Hombre
		No disponible	0.00
		Año (Línea base)	Mujer
		No disponible	0.00
Variables del Indicador			
Nombre de la Variable		Unidad de medida	Tipo de Acumulación
Número de Vinculaciones (realizado)		Vinculación	Suma
Número de Vinculaciones (programado)		Vinculación	Suma
Fuente de Información			
Archivo documental de la Secretaría Ejecutiva y Presidencia, 2022			
Medios de verificación			
Listado de convenios y acuerdos celebrados por la Comisión Estatal de Derechos Humanos http://cedhj.org.mx/convenios2022.asp			
Supuestos			
Las instituciones y la sociedad civil realicen un plan de derechos humanos bien desarrollado, con capacidad de vigilancia y evaluación de los resultados			
Observaciones			
Id_mir		27839	

- 1 El presente documento despliega la información perteneciente a los indicadores estratégicos y gestión de aquellos programas presupuestarios que proveen de bienes y servicios que generan valor público a la ciudadanía jalisciense
- 2 Se muestra el número del Componente relacionado con el indicador.

GOBIERNO DEL ESTADO DE JALISCO PRESUPUESTO DE EGRESOS PARA EL EJERCICIO FISCAL 2022 Ficha Técnica de Indicador

Sistema de Evaluación del Desempeño (SED)

Gobierno del Estado de Jalisco Secretaría de la Hacienda Pública

Datos del Programa

Cultura de los Derechos Humanos

Eje: Seguridad ciudadana, justicia y estado de derecho Tema: Derechos Humanos

¿Quién gasta?

26	Unidad Presupuestal	000	Unidad Responsable	00437	Unidad Ejecutora del Gasto
Comisión Estatal de Derechos Humanos de Jalisco		Comisión Estatal de Derechos Humanos de Jalisco		Comisión Estatal de Derechos Humanos de Jalisco	

¿Para qué se gasta?

Finalidad	Función	Subfunción
Gobierno	Justicia	Derechos Humanos

Presupuesto asignado al Programa Presupuestario

Monto \$11,518,200.00

Objetivos

Nivel	Clave Componente	Resumen Narrativo
Componente	B1	Capacitación impartida en Derechos Humanos a través de actividades formativas

Datos del Indicador

Denominación	Método de cálculo
Total de Actividades formativas realizadas	$(\text{Número de Actividades formativas (Realizado)} / \text{Número de Actividades formativas (Programado)}) * 100$

Descripción del Indicador
Capacitación impartida en Derechos Humanos a través de actividades formativas

Tipo de Indicador	Gestión	Dimensión del Indicador	Eficiencia	Año de Medición del Resultado	2022
Cobertura	Estatral	Frecuencia de Medición	Trimestral		

Desagregado meta valor por género

	Meta Institucional	Meta Valor	Unidad de medida (meta valor)	Hombre	Mujer
Parámetros de semaforización	100%	1,000	Actividad	0.00	0.00
<div style="display: flex; justify-content: space-around; width: 100%;"> <div style="width: 15%; text-align: center;">0</div> <div style="width: 15%; text-align: center;">59.99</div> <div style="width: 15%; text-align: center;">60.00</div> <div style="width: 15%; text-align: center;">79.99</div> <div style="width: 15%; text-align: center;">80.00</div> <div style="width: 15%; text-align: center;">130</div> </div>	Sentido del Indicador	Línea Base (meta valor)	Año (Línea base)		
<div style="display: flex; justify-content: space-around; width: 100%;"> <div style="width: 15%; text-align: center;">■</div> <div style="width: 15%; text-align: center;">■</div> <div style="width: 15%; text-align: center;">■</div> <div style="width: 15%; text-align: center;">■</div> <div style="width: 15%; text-align: center;">■</div> <div style="width: 15%; text-align: center;">■</div> </div>	Ascendente	No disponible	No disponible		

Variables del Indicador

Nombre de la Variable	Unidad de medida	Tipo de Acumulación
Número de Actividades formativas (realizado)	Actividad	Suma
Número de Actividades formativas (programado)	Actividad	Suma

Fuente de Información Informe mensual del Instituto de Derechos Humanos Francisco Tenamastli, 2022

Medios de verificación Fichas informativas por actividad, Instituto de Derechos Humanos Francisco Tenamastli http://cedhj.org.mx/informes_ijicadh2022.asp

Supuestos Los funcionarios del sector público, privado y personas de la sociedad civil asisten a los cursos de capacitación en materia de derechos humanos

Observaciones

Id_mir 28270

- 1 El presente documento despliega la información perteneciente a los indicadores estratégicos y gestión de aquellos programas presupuestarios que proveen de bienes y servicios que generan valor público a la ciudadanía jalisciense
- 2 Se muestra el número del Componente relacionado con el indicador.

GOBIERNO DEL ESTADO DE JALISCO PRESUPUESTO DE EGRESOS PARA EL EJERCICIO FISCAL 2022 Ficha Técnica de Indicador

Sistema de Evaluación del Desempeño (SED)

Gobierno del Estado de Jalisco Secretaría de la Hacienda Pública

Datos del Programa

Fortalecimiento institucional para los derechos humanos

Eje: Seguridad ciudadana, justicia y estado de derecho Tema: Derechos Humanos

¿Quién gasta?

26	Unidad Presupuestal	000	Unidad Responsable	00437	Unidad Ejecutora del Gasto
Comisión Estatal de Derechos Humanos de Jalisco		Comisión Estatal de Derechos Humanos de Jalisco		Comisión Estatal de Derechos Humanos de Jalisco	

¿Para qué se gasta?

Finalidad	Función	Subfunción
Gobierno	Justicia	Derechos Humanos

Presupuesto asignado al Programa Presupuestario

Monto \$33,549,900.00

Objetivos

Nivel	Clave Componente	Resumen Narrativo
Componente	F3	Auditorías internas realizadas para la revisión del ingreso, egreso, manejo, aplicación y mejora de los recursos públicos de la Comisión

Datos del Indicador

Denominación	Método de cálculo
Total de Auditorías	(Número de Auditorías realizadas (Realizado) / Número de Auditorías realizadas (Programado))*100

Descripción del Indicador
Auditorías internas realizadas para la revisión del ingreso, egreso, manejo, aplicación y mejora de los recursos públicos de la Comisión

Tipo de Indicador	Gestión	Dimensión del Indicador	Eficiencia	Año de Medición del Resultado	2022
Cobertura	Estatal	Frecuencia de Medición	Trimestral		

Desagregado meta valor por género

	Meta Institucional	Meta Valor	Unidad de medida (meta valor)	Hombre	Mujer
	100%	9	Auditoría	0.00	0.00

Parámetros de semaforización	Sentido del Indicador	Línea Base (meta valor)	Año (Línea base)
<div style="display: flex; justify-content: space-around; align-items: center;"> 0 59.99 60.00 79.99 80.00 130 </div> <div style="display: flex; justify-content: space-around; align-items: center; margin-top: 5px;"> </div>	Ascendente	No disponible	No disponible

Variables del Indicador

	Unidad de medida	Tipo de Acumulación
Número de Auditorías realizadas (realizado)	Auditoría	Suma
Número de Auditorías realizadas (programado)	Auditoría	Suma

Fuente de Información Informes internos del Órgano Interno de Control de la Comisión Estatal de Derechos Humanos Jalisco, 2022

Medios de verificación Informe de Resultados del Órgano Interno de Control de la Comisión Estatal de Derechos Humanos http://cedhj.org.mx/organo%20interno%20de%20control_resultados.asp

Supuestos Los recursos financieros, materiales, son ejercidos con apego a los parametros establecidos en la normatividad y el capital humano cumple con sus obligaciones

Observaciones

Id_mir 28272

- 1 El presente documento despliega la información perteneciente a los indicadores estratégicos y gestión de aquellos programas presupuestarios que proveen de bienes y servicios que generan valor público a la ciudadanía jalisciense
- 2 Se muestra el número del Componente relacionado con el indicador.

GOBIERNO DEL ESTADO DE JALISCO PRESUPUESTO DE EGRESOS PARA EL EJERCICIO FISCAL 2022 Ficha Técnica de Indicador

Sistema de Evaluación del Desempeño (SED)

Gobierno del Estado de Jalisco Secretaría de la Hacienda Pública

Datos del Programa
Defensa de los Derechos Humanos

Eje: Seguridad ciudadana, justicia y estado de derecho Tema: Derechos Humanos

¿Quién gasta?

26	Unidad Presupuestal	000	Unidad Responsable	00437	Unidad Ejecutora del Gasto
Comisión Estatal de Derechos Humanos de Jalisco		Comisión Estatal de Derechos Humanos de Jalisco		Comisión Estatal de Derechos Humanos de Jalisco	

¿Para qué se gasta?

Finalidad	Función	Subfunción
Gobierno	Justicia	Derechos Humanos

Presupuesto asignado al Programa Presupuestario

Monto \$88,736,900.00

Objetivos

Nivel	Clave Componente	Resumen Narrativo
Componente	A3	Defensa de derechos humanos otorgada en la emisión de resoluciones y acuerdos

Datos del Indicador

Denominación	Método de cálculo
Total de Documentos resolutivos emitidos	(Número de Documentos resolutivos (Realizado) / Número de Documentos resolutivos (Programado))*100

Descripción del Indicador
Defensa de derechos humanos otorgada en la emisión de resoluciones y acuerdos

Tipo de Indicador	Gestión	Dimensión del Indicador	Eficiencia	Año de Medición del Resultado	2022
Cobertura	Estatral	Frecuencia de Medición	Trimestral		

Desagregado meta valor por género

Parámetros de semaforización		Meta Institucional	Meta Valor	Unidad de medida (meta valor)	Hombre	Mujer
0	59.99	100%	2,530	Documento	0.00	0.00
		Sentido del Indicador	Línea Base (meta valor)	Año (Línea base)		
		Ascendente	No disponible	No disponible		

VARIABLES DEL INDICADOR

Nombre de la Variable	Unidad de medida	Tipo de Acumulación
Número de Documentos resolutivos (realizado)	Documento	Suma
Número de Documentos resolutivos (programado)	Documento	Suma

Fuente de Información
Sistema de Quejas. Dirección de Quejas, Orientación y Seguimiento.
Comisión Estatal de Derechos Humanos, 2022

Medios de verificación
Expediente de la Dirección de Quejas, Orientación y Seguimiento y las Visitadurías Generales <http://cedhj.org.mx/estadisticas.asp>

Supuestos
El contexto político, económico y social se encuentra establece para que los habitantes del estado de Jalisco gocen plenamente de sus derechos humanos.

Observaciones

Id_mir 28276

- 1 El presente documento despliega la información perteneciente a los indicadores estratégicos y gestión de aquellos programas presupuestarios que proveen de bienes y servicios que generan valor público a la ciudadanía jalisciense
- 2 Se muestra el número del Componente relacionado con el indicador.

GOBIERNO DEL ESTADO DE JALISCO
PRESUPUESTO DE EGRESOS PARA EL EJERCICIO FISCAL 2022
Ficha Técnica de Indicador

Sistema de Evaluación del Desempeño (SED)

Gobierno del Estado de Jalisco Secretaría de la Hacienda Pública

Datos del Programa

Fortalecimiento institucional para los derechos humanos

Eje: Seguridad ciudadana, justicia y estado de derecho Tema: Derechos Humanos

¿Quién gasta?

26	Unidad Presupuestal	000	Unidad Responsable	00437	Unidad Ejecutora del Gasto
Comisión Estatal de Derechos Humanos de Jalisco		Comisión Estatal de Derechos Humanos de Jalisco		Comisión Estatal de Derechos Humanos de Jalisco	

¿Para qué se gasta?

Finalidad	Función	Subfunción
Gobierno	Justicia	Derechos Humanos

Presupuesto asignado al Programa Presupuestario

Monto \$33,549,900.00

Objetivos

Nivel	Clave Componente	Resumen Narrativo
Componente	F1	Mecanismos internos implementados para la prevención de responsabilidades administrativas

Datos del Indicador

Denominación	Método de cálculo
Total de Mecanismos internos de prevención implementados	$(\text{Número de Mecanismos de prevención (Realizado)} / \text{Número de Mecanismos de prevención (Programado)}) * 100$

Descripción del Indicador
Mecanismos internos implementados para la prevención de responsabilidades administrativas

Tipo de Indicador	Gestión	Dimensión del Indicador	Eficiencia	Año de Medición del Resultado	2022
Cobertura	Estatal	Frecuencia de Medición	Trimestral		

Desagregado meta valor por género

Parámetros de semaforización		Meta Institucional	Meta Valor	Unidad de medida (meta valor)	Hombre	Mujer
		100%	100	Mecanismo	0.00	0.00
0	59.99	60.00	79.99	80.00	130	
		Sentido del Indicador	Línea Base (meta valor)	Año (Línea base)		
		Ascendente	No disponible	No disponible		

Variables del Indicador

Nombre de la Variable	Unidad de medida	Tipo de Acumulación
Número de Mecanismos de prevención (realizado)	Mecanismo	Suma
Número de Mecanismos de prevención (programado)	Mecanismo	Suma

Fuente de Información
Informes internos del Órgano Interno de Control de la Comisión Estatal de Derechos Humanos Jalisco, 2022

Medios de verificación
Informe de Resultados del Órgano Interno de Control de la Comisión Estatal de Derechos Humanos http://cedhj.org.mx/organo%20interno%20de%20control_resultados.asp

Supuestos
Las medidas de prevención de responsabilidades, previenen y combaten la corrupción

Observaciones

Id_mir 28278

- 1 El presente documento despliega la información perteneciente a los indicadores estratégicos y gestión de aquellos programas presupuestarios que proveen de bienes y servicios que generan valor público a la ciudadanía jalisciense
- 2 Se muestra el número del Componente relacionado con el indicador.

GOBIERNO DEL ESTADO DE JALISCO PRESUPUESTO DE EGRESOS PARA EL EJERCICIO FISCAL 2022 Ficha Técnica de Indicador

Sistema de Evaluación del Desempeño (SED)

Gobierno del Estado de Jalisco Secretaría de la Hacienda Pública

Datos del Programa

Fortalecimiento institucional para los derechos humanos

Eje: Seguridad ciudadana, justicia y estado de derecho Tema: Derechos Humanos

¿Quién gasta?

26	Unidad Presupuestal	000	Unidad Responsable	00437	Unidad Ejecutora del Gasto
Comisión Estatal de Derechos Humanos de Jalisco		Comisión Estatal de Derechos Humanos de Jalisco		Comisión Estatal de Derechos Humanos de Jalisco	

¿Para qué se gasta?

Finalidad	Función	Subfunción
Gobierno	Justicia	Derechos Humanos

Presupuesto asignado al Programa Presupuestario

Monto \$33,549,900.00

Objetivos

Nivel	Clave Componente	Resumen Narrativo
Componente	A6	Acciones realizadas para la transparencia y rendición de cuentas

Datos del Indicador

Denominación	Método de cálculo
Total de Acciones para la rendición de cuentas	(Número de Acciones para la rendición de cuentas (Realizado) / Número de Acciones para la rendición de cuentas (Programado))*100

Descripción del Indicador
Acciones realizadas para la transparencia y rendición de cuentas.

Tipo de Indicador	Gestión	Dimensión del Indicador	Eficiencia	Año de Medición del Resultado	2022
Cobertura	Estatal	Frecuencia de Medición	Trimestral		

Desagregado meta valor por género

	Meta Institucional	Meta Valor	Unidad de medida (meta valor)	Hombre	Mujer
Parámetros de semaforización	100%	480	Acción	0.00	0.00
<div style="display: flex; justify-content: space-around; width: 100%;"> <div style="width: 15%; text-align: center;">0</div> <div style="width: 15%; text-align: center;">59.99</div> <div style="width: 15%; text-align: center;">60.00</div> <div style="width: 15%; text-align: center;">79.99</div> <div style="width: 15%; text-align: center;">80.00</div> <div style="width: 15%; text-align: center;">130</div> </div>	Sentido del Indicador	Línea Base (meta valor)	Año (Línea base)		
<div style="display: flex; justify-content: space-around; width: 100%;"> <div style="width: 15%; text-align: center;">■</div> <div style="width: 15%; text-align: center;">■</div> <div style="width: 15%; text-align: center;">■</div> <div style="width: 15%; text-align: center;">■</div> <div style="width: 15%; text-align: center;">■</div> <div style="width: 15%; text-align: center;">■</div> </div>	Ascendente	No disponible	No disponible		

Variables del Indicador

Nombre de la Variable	Unidad de medida	Tipo de Acumulación
Número de Acciones para la rendición de cuentas (realizado)	Acción	Suma
Número de Acciones para la rendición de cuentas (programado)	Acción	Suma

Fuente de Información
Informes internos del Órgano Interno de Control y de la Dirección Administrativa
Convocatorias Publicadas para los procesos de Adquisiciones
Solicitudes registradas en el Portal de Transparencia

Medios de verificación
Informe Interno del Órgano Interno de Control y de la Dirección Administrativa. Archivo Físico Ubicación: Archivo documental de la Dirección Administrativa http://cedhj.org.mx/fraccionV_1.asp https://www.itei.org.mx/reportes/menu_principal/consulta_2022_fecha

Supuestos
La normatividad en materia de transparencia y rendición de cuentas, establecen supuestos aplicables a esta Comisión y son observados

Observaciones

Id_mir 28283

- 1 El presente documento despliega la información perteneciente a los indicadores estratégicos y gestión de aquellos programas presupuestarios que proveen de bienes y servicios que generan valor público a la ciudadanía jalisciense
- 2 Se muestra el número del Componente relacionado con el indicador.

GOBIERNO DEL ESTADO DE JALISCO
PRESUPUESTO DE EGRESOS PARA EL EJERCICIO FISCAL 2022
Ficha Técnica de Indicador

Sistema de Evaluación del Desempeño (SED)

Gobierno del Estado de Jalisco Secretaría de la Hacienda Pública

Datos del Programa

Fortalecimiento institucional para los derechos humanos

Eje: Seguridad ciudadana, justicia y estado de derecho Tema: Derechos Humanos

¿Quién gasta?

26	Unidad Presupuestal	000	Unidad Responsable	00437	Unidad Ejecutora del Gasto
Comisión Estatal de Derechos Humanos de Jalisco		Comisión Estatal de Derechos Humanos de Jalisco		Comisión Estatal de Derechos Humanos de Jalisco	

¿Para qué se gasta?

Finalidad	Función	Subfunción
Gobierno	Justicia	Derechos Humanos

Presupuesto asignado al Programa Presupuestario

Monto \$33,549,900.00

Objetivos

Nivel	Clave Componente	Resumen Narrativo
Componente	B7	Acciones implementadas para la transversalización de la perspectiva de género y el enfoque de derechos humanos de las mujeres


Datos del Indicador

Denominación	Método de cálculo
Total de Acciones para la transversalización	(Número de Acciones para la transversalización de género (Realizado) / Número de Acciones para la transversalización de género (Programado))*100

Descripción del Indicador
Acciones implementadas para la transversalización de la perspectiva de género y el enfoque de derechos humanos de las mujeres

Tipo de Indicador	Gestión	Dimensión del Indicador	Eficiencia	Año de Medición del Resultado	2022
Cobertura	Estatal	Frecuencia de Medición	Trimestral		

Desagregado meta valor por género

Parámetros de semaforización						Meta Institucional	Meta Valor	Unidad de medida (meta valor)	Hombre	Mujer
0	59.99	60.00	79.99	80.00	130	100%	30	Acción	0.00	0.00
						Sentido del Indicador	Línea Base (meta valor)	Año (Línea base)		
						Ascendente	No disponible	No disponible		

Variables del Indicador

Nombre de la Variable	Unidad de medida	Tipo de Acumulación
Número de Acciones para la transversalización de género (realizado)	Acción	Suma
Número de Acciones para la transversalización de género (programado)	Acción	Suma

Fuente de Información Relatoría especializada de los derechos humanos de las mujeres y la igualdad de género

Medios de verificación Relatoría especializada de los derechos humanos de las mujeres y la igualdad de género de la Comisión Estatal de Derechos Humanos Jalisco http://cedhj.org.mx/Unidad_de_igualdad_genero.asp

Supuestos La perspectiva de género y el enfoque de derechos humanos de las mujeres, es aplicado en todas las actuaciones de la Comisión

Observaciones

Id_mir 28284

- 1 El presente documento despliega la información perteneciente a los indicadores estratégicos y gestión de aquellos programas presupuestarios que proveen de bienes y servicios que generan valor público a la ciudadanía jalisciense
- 2 Se muestra el número del Componente relacionado con el indicador.

GOBIERNO DEL ESTADO DE JALISCO PRESUPUESTO DE EGRESOS PARA EL EJERCICIO FISCAL 2022 Ficha Técnica de Indicador

Sistema de Evaluación del Desempeño (SED)

Gobierno del Estado de Jalisco Secretaría de la Hacienda Pública

Datos del Programa
Fortalecimiento institucional para los derechos humanos

Eje: Seguridad ciudadana, justicia y estado de derecho Tema: Derechos Humanos

¿Quién gasta?

26	Unidad Presupuestal	000	Unidad Responsable	00437	Unidad Ejecutora del Gasto
Comisión Estatal de Derechos Humanos de Jalisco		Comisión Estatal de Derechos Humanos de Jalisco		Comisión Estatal de Derechos Humanos de Jalisco	

¿Para qué se gasta?

Finalidad	Función	Subfunción
Gobierno	Justicia	Derechos Humanos

Presupuesto asignado al Programa Presupuestario

Monto \$33,549,900.00

Objetivos

Nivel	Clave Componente	Resumen Narrativo
Componente	A5	Sistema institucional de archivo implementado para la coordinación de los procesos de gestión documental

Datos del Indicador

Denominación	Método de cálculo
Total de Actividades del Sistema Institucional de Archivos	(Número de Actividades del Sistema Institucional de Archivos (Realizado) / Número de Actividades del Sistema Institucional de Archivos (Programado))*100

Descripción del Indicador
Sistema institucional de archivo implementado para la coordinación de los procesos de gestión documental

Tipo de Indicador	Gestión	Dimensión del Indicador	Eficiencia	Año de Medición del Resultado	2022
Cobertura	Estatral	Frecuencia de Medición	Trimestral		

Desagregado meta valor por género						
Parámetros de semaforización		Meta Institucional	Meta Valor	Unidad de medida (meta valor)	Hombre	Mujer
0	59.99	100%	1,120	Actividad	0.00	0.00
60.00	79.99	Sentido del Indicador	Línea Base (meta valor)	Año (Línea base)		
80.00	130	Ascendente	No disponible	No disponible		

VARIABLES DEL INDICADOR

Nombre de la Variable	Unidad de medida	Tipo de Acumulación
Número de Actividades del Sistema Institucional de Archivos (realizado)	Actividad	Suma
Número de Actividades del Sistema Institucional de Archivos (programado)	Actividad	Suma

Fuente de Información
Informe de la Unidad de Transparencia y archivo documental, 2022

Medios de verificación
Control de Archivo de la Unidad de Transparencia, Archivo documental conforme al cuadro de clasificación archivística http://cedhj.org.mx/articulo_8_transparencia.asp

Supuestos
Los expedientes en el archivo de la Comisión Estatal de derechos humanos, están debidamente clasificados y archivados

Observaciones

Id_mir 28286

- 1 El presente documento despliega la información perteneciente a los indicadores estratégicos y gestión de aquellos programas presupuestarios que proveen de bienes y servicios que generan valor público a la ciudadanía jalisciense
- 2 Se muestra el número del Componente relacionado con el indicador.

GOBIERNO DEL ESTADO DE JALISCO PRESUPUESTO DE EGRESOS PARA EL EJERCICIO FISCAL 2022

Ficha Técnica de Indicador

Sistema de Evaluación del Desempeño (SED)

Gobierno del Estado de Jalisco		Secretaría de la Hacienda Pública	
Datos del Programa			
Defensa de los Derechos Humanos			
Eje: Seguridad ciudadana, justicia y estado de derecho		Tema: Derechos Humanos	
¿Quién gasta?			
26	Unidad Presupuestal	000	Unidad Responsable
00437	Unidad Ejecutora del Gasto		
Comisión Estatal de Derechos Humanos de Jalisco		Comisión Estatal de Derechos Humanos de Jalisco	
Comisión Estatal de Derechos Humanos de Jalisco		Comisión Estatal de Derechos Humanos de Jalisco	
¿Para qué se gasta?			
Finalidad	Función	Subfunción	
Gobierno	Justicia	Derechos Humanos	
Presupuesto asignado al Programa Presupuestario			
Monto		\$88,736,900.00	
Objetivos			
Nivel	Clave Componente	Resumen Narrativo	
Componente	A4	Mecanismo estatal de prevención de la Tortura aplicado con un enfoque diferencial y especializado bajo los estándares internacionales y la documentación de posibles actos de tortura o de tratos crueles, inhumanos o degradantes	
Datos del Indicador			
Denominación		Método de cálculo	
Total de Informes Anuales del Mecanismo de Prevención de la Tortura		(Número de Informes anuales del Mecanismos de prevención de la tortura (Realizado) / Número de Informes anuales del Mecanismos de prevención de la tortura (Programado))*100	
Descripción del Indicador			
Mecanismo estatal de prevención de la Tortura aplicado con un enfoque diferencial y especializado bajo los estándares internacionales y la documentación de posibles actos de tortura o de tratos crueles, inhumanos o degradantes			
Tipo de Indicador	Gestión	Dimensión del Indicador	Eficiencia
Cobertura	Estatal	Frecuencia de Medición	Trimestral
		Año de Medición del Resultado	2022
Desagregado meta valor por género			
Parámetros de semafORIZACIÓN		Meta Institucional	Meta Valor
0	59.99	100%	1
60.00	79.99	Unidad de medida (meta valor)	Año (Línea base)
80.00	130	Mecanismo	0.00
0	59.99	Sentido del Indicador	Unidad de medida (meta valor)
60.00	79.99	Ascendente	Mecanismo
80.00	130	Línea Base (meta valor)	Año (Línea base)
0	59.99	No disponible	No disponible
60.00	79.99	Año (Línea base)	No disponible
80.00	130		
VARIABLES DEL INDICADOR			
Nombre de la Variable		Unidad de medida	Tipo de Acumulación
Número de Informes anuales del Mecanismos de prevención de la tortura (realizado)		Mecanismo	Suma
Número de Informes anuales del Mecanismos de prevención de la tortura (programado)		Mecanismo	Suma
Fuente de Información			
Expedientes de la Cuarta Visitaduría General, 2022			
Medios de verificación			
Expediente de la Cuarta Visitaduría General Supervisiones, Transparencia, artículo 13, fracción V, visitas periódicas realizadas, 2022 http://cedhj.org.mx/articulo_13_transparencia.asp			
Supuestos			
Los centros de detención aplican los mecanismos adecuados para la prevención de la tortura			
Observaciones			
Id_mir		28297	

- 1 El presente documento despliega la información perteneciente a los indicadores estratégicos y gestión de aquellos programas presupuestarios que proveen de bienes y servicios que generan valor público a la ciudadanía jalisciense
- 2 Se muestra el número del Componente relacionado con el indicador.

EL ESTADO DE JALISCO

PERIÓDICO OFICIAL

1830

GOBIERNO DEL ESTADO DE JALISCO PRESUPUESTO DE EGRESOS PARA EL EJERCICIO FISCAL 2022 Ficha Técnica de Indicador

Sistema de Evaluación del Desempeño (SED)						
Gobierno del Estado de Jalisco			Secretaría de la Hacienda Pública			
Datos del Programa						
Defensa de los Derechos Humanos						
Eje: Seguridad ciudadana, justicia y estado de derecho			Tema: Derechos Humanos			
¿Quién gasta?						
26	Unidad Presupuestal	000	Unidad Responsable	00437	Unidad Ejecutora del Gasto	
Comisión Estatal de Derechos Humanos de Jalisco		Comisión Estatal de Derechos Humanos de Jalisco		Comisión Estatal de Derechos Humanos de Jalisco		
¿Para qué se gasta?						
Finalidad		Función		Subfunción		
Gobierno		Justicia		Derechos Humanos		
Presupuesto asignado al Programa Presupuestario						
Monto		\$88,736,900.00				
Objetivos						
Nivel	Clave Componente	Resumen Narrativo				
Componente	B1	Monitoreo realizado a los municipios para que implementen políticas públicas sobre igualdad de entre mujeres y hombres y de acceso de las mujeres a una vida libre de violencia				
Datos del Indicador						
Denominación			Método de cálculo			
Total de Municipios monitoreados			$(\text{Número de Municipios monitoreados (Realizado)} / \text{Número de Municipios monitoreados (Programado)}) * 100$			
Descripción del Indicador						
Monitoreo realizado a los municipios para que implementen políticas públicas sobre igualdad de entre mujeres y hombres y de acceso de las mujeres a una vida libre de violencia.						
Tipo de Indicador	Gestión	Dimensión del Indicador	Eficiencia	Año de Medición del Resultado	2022	
Cobertura	Estatal	Frecuencia de Medición	Trimestral			
Desagregado meta valor por género						
Parámetros de semaforización		Meta Institucional	Meta Valor	Unidad de medida (meta valor)	Hombre	Mujer
0	59.99	60.00	79.99	80.00	130	
		Sentido del Indicador	Línea Base (meta valor)	Año (Línea base)		
		Ascendente	No disponible	No disponible		
Variables del Indicador						
Nombre de la Variable			Unidad de medida	Tipo de Acumulación		
Número de Municipios monitoreados (realizado)			Municipio	Suma		
Número de Municipios monitoreados (programado)			Municipio	Suma		
Fuente de Información	Relatoría especializada de los derechos humanos de las mujeres y la igualdad de género de la Comisión Estatal de Derechos Humanos Jalisco, 2022.					
Medios de verificación	Relatoría especializada de los derechos humanos de las mujeres y la igualdad de género de la Comisión Estatal de Derechos Humanos Jalisco, 2022 http://cedhj.org.mx/relatoria_especial_informes.asp#					
Supuestos	Los municipios del estado tienen Políticas públicas municipales sobre igualdad entre mujeres y hombres y de acceso de las mujeres a una vida libre de violencia					
Observaciones						
Id_mir	28300					
1	El presente documento despliega la información perteneciente a los indicadores estratégicos y gestión de aquellos programas presupuestarios que proveen de bienes y servicios que generan valor público a la ciudadanía jalisciense					
2	Se muestra el número del Componente relacionado con el indicador.					

GOBIERNO DEL ESTADO DE JALISCO
PRESUPUESTO DE EGRESOS PARA EL EJERCICIO FISCAL 2022

Ficha Técnica de Indicador

Sistema de Evaluación del Desempeño (SED)

Gobierno del Estado de Jalisco		Secretaría de la Hacienda Pública	
Datos del Programa			
Defensa de los Derechos Humanos			
Eje: Seguridad ciudadana, justicia y estado de derecho		Tema: Derechos Humanos	
¿Quién gasta?			
26	Unidad Presupuestal	000	Unidad Responsable
Comisión Estatal de Derechos Humanos de Jalisco		Comisión Estatal de Derechos Humanos de Jalisco	
		00437	Unidad Ejecutora del Gasto
		Comisión Estatal de Derechos Humanos de Jalisco	
¿Para qué se gasta?			
Finalidad		Función	
Gobierno		Derechos Humanos	
Presupuesto asignado al Programa Presupuestario			
Monto		\$88,736,900.00	
Objetivos			
Nivel		Resumen Narrativo	
Componente		Atención brindada a las personas víctimas de violaciones de Derechos Humanos	
Clave Componente		A2	
Datos del Indicador			
Denominación		Método de cálculo	
Total de Personas que acuden a solicitar un servicio de la Comisión		$(\text{Número de Personas que son atendidas (Realizado)} / \text{Número de Personas que son atendidas (Programado)}) * 100$	
Descripción del Indicador			
Atención brindada a las personas víctimas de violaciones de Derechos Humanos			
Tipo de Indicador	Gestión	Dimensión del Indicador	Eficiencia
Cobertura	Estatal	Frecuencia de Medición	Trimestral
		Desagregado meta valor por género	
Parámetros de semaforización		Meta Institucional	Meta Valor
0	59.99	100%	14,000
60.00	79.99	Sentido del Indicador	Unidad de medida (meta valor)
80.00	130	Ascendente	Persona
		Línea Base (meta valor)	Desagregado meta valor por género
		No disponible	Hombre
		No disponible	Mujer
		No disponible	0.00
		No disponible	0.00
VARIABLES DEL INDICADOR			
Nombre de la Variable		Unidad de medida	Tipo de Acumulación
Número de Personas que son atendidas (realizado)		Persona	Suma
Número de Personas que son atendidas (programado)		Persona	Suma
Fuente de Información			
Sistema de Quejas. Dirección de Quejas, Orientación y Seguimiento. Comisión Estatal de Derechos Humanos, 2022			
Medios de verificación			
Expediente de personas atendidas, Dirección de Quejas, Orientación y Seguimiento y las Visitadurías Generales, http://cedhj.org.mx/estadisticas.asp .			
Supuestos			
Todos los servidores públicos del estado de Jalisco y sus municipios, respetan los derechos humanos de las personas			
Observaciones			
Id_mir	28304		

- 1 El presente documento despliega la información perteneciente a los indicadores estratégicos y gestión de aquellos programas presupuestarios que proveen de bienes y servicios que generan valor público a la ciudadanía jalisciense
- 2 Se muestra el número del Componente relacionado con el indicador.

GOBIERNO DEL ESTADO DE JALISCO PRESUPUESTO DE EGRESOS PARA EL EJERCICIO FISCAL 2022 Ficha Técnica de Indicador

Sistema de Evaluación del Desempeño (SED)

Gobierno del Estado de Jalisco Secretaría de la Hacienda Pública

Datos del Programa
Fortalecimiento institucional para los derechos humanos

Eje: Seguridad ciudadana, justicia y estado de derecho Tema: Derechos Humanos

¿Quién gasta?

26	Unidad Presupuestal	000	Unidad Responsable	00437	Unidad Ejecutora del Gasto
Comisión Estatal de Derechos Humanos de Jalisco		Comisión Estatal de Derechos Humanos de Jalisco		Comisión Estatal de Derechos Humanos de Jalisco	

¿Para qué se gasta?

Finalidad	Función	Subfunción
Gobierno	Justicia	Derechos Humanos

Presupuesto asignado al Programa Presupuestario

Monto \$33,549,900.00

Objetivos

Nivel	Clave Componente	Resumen Narrativo
Componente	F2	Procedimientos de responsabilidades instaurados en contra de servidores públicos, para el combate a la corrupción

Datos del Indicador

Denominación	Método de cálculo
Total de Procedimientos de responsabilidad instaurados.	$(\text{Número de Procedimientos de responsabilidad instaurados (Realizado)} / \text{Número de Procedimientos de responsabilidad instaurados (Programado)}) * 100$

Descripción del Indicador
Procedimientos de responsabilidades instaurados en contra de servidores públicos, para el combate a la corrupción

Tipo de Indicador	Gestión	Dimensión del Indicador	Eficacia	Año de Medición del Resultado	2022
Cobertura	Estatal	Frecuencia de Medición	Trimestral		

Desagregado meta valor por género

	Meta Institucional	Meta Valor	Unidad de medida (meta valor)	Hombre	Mujer
	100%	50	Procedimiento	0.00	0.00

Parámetros de semafización

0	59.99	60.00	79.99	80.00	130
---	-------	-------	-------	-------	-----

Sentido del Indicador	Ascendente	Línea Base (meta valor)	No disponible	Año (Línea base)	No disponible
------------------------------	------------	--------------------------------	---------------	-------------------------	---------------

Variables del Indicador

Nombre de la Variable	Unidad de medida	Tipo de Acumulación
Número de Procedimientos de responsabilidad instaurados (realizado)	Procedimiento	Suma
Número de Procedimientos de responsabilidad instaurados (programado)	Procedimiento	Suma

Fuente de Información Archivo del Órgano Interno de Control de la Comisión Estatal de Derechos Humanos Jalisco, 2022

Medios de verificación Informe de Resultados del Órgano Interno de Control de la Comisión Estatal de Derechos Humanos http://cedhj.org.mx/organo%20interno%20de%20control_resultados.asp

Supuestos La sociedad civil denuncia los actos de corrupción de los servidores públicos

Observaciones

Id_mir 28307

- 1 El presente documento despliega la información perteneciente a los indicadores estratégicos y gestión de aquellos programas presupuestarios que proveen de bienes y servicios que generan valor público a la ciudadanía jalisciense
- 2 Se muestra el número del Componente relacionado con el indicador.

GOBIERNO DEL ESTADO DE JALISCO
PRESUPUESTO DE EGRESOS PARA EL EJERCICIO FISCAL 2022
Ficha Técnica de Indicador

Sistema de Evaluación del Desempeño (SED)

Gobierno del Estado de Jalisco Secretaría de la Hacienda Pública

Datos del Programa

Fortalecimiento institucional para los derechos humanos

Eje: Seguridad ciudadana, justicia y estado de derecho Tema: Derechos Humanos

¿Quién gasta?

26	Unidad Presupuestal	000	Unidad Responsable	00437	Unidad Ejecutora del Gasto
Comisión Estatal de Derechos Humanos de Jalisco		Comisión Estatal de Derechos Humanos de Jalisco		Comisión Estatal de Derechos Humanos de Jalisco	

¿Para qué se gasta?

Finalidad	Función	Subfunción
Gobierno	Justicia	Derechos Humanos

Presupuesto asignado al Programa Presupuestario

Monto \$33,549,900.00

Objetivos

Nivel	Clave Componente	Resumen Narrativo
Componente	A4	Procesos de mejora implementados para el fortalecimiento interno y la mejora del servicio

Datos del Indicador

Denominación	Método de cálculo
Total de Procesos de mejora implementados	(Número de Procesos de mejora implementados (Realizado) / Número de Procesos de mejora implementados (Programado))*100

Descripción del Indicador
Procesos de mejora implementados para el fortalecimiento interno que se traduzca en una mejora al servicio.

Tipo de Indicador	Gestión	Dimensión del Indicador	Eficiencia	Año de Medición del Resultado	2022
Cobertura	Estatal	Frecuencia de Medición	Trimestral		

Desagregado meta valor por género

	Meta Institucional	Meta Valor	Unidad de medida (meta valor)	Hombre	Mujer
Parámetros de semaforización	100%	62	Proceso	0.00	0.00
0 59.99 60.00 79.99 80.00 130	Sentido del Indicador	Línea Base (meta valor)	Año (Línea base)		
	Ascendente	No disponible	No disponible		

Variables del Indicador

Nombre de la Variable	Unidad de medida	Tipo de Acumulación
Número de Procesos de mejora implementados (realizado)	Proceso	Suma
Número de Procesos de mejora implementados (programado)	Proceso	Suma

Fuente de Información
Informe mensual del Instituto de Derechos Humanos Francisco Tenamastli, Informe Interno de la Dirección Administrativa, Organigrama de la Tercera Visitaduría General, 2022

Medios de verificación
Fichas informativas de las actividades de capacitación realizadas por el personal de la Comisión de Derechos humanos Jalisco Organigrama de la Tercera Visitaduría General http://cedhj.org.mx/transparencia/1/_Directorio2022.pdf

Supuestos
La Comisión Estatal de Derechos humanos, implementa adecuados mecanismos de atención y servicio a las personas usuario en todo el estado de Jalisco

Observaciones

Id_mir 28313

- 1 El presente documento despliega la información perteneciente a los indicadores estratégicos y gestión de aquellos programas presupuestarios que proveen de bienes y servicios que generan valor público a la ciudadanía jalisciense
- 2 Se muestra el número del Componente relacionado con el indicador.

GOBIERNO DEL ESTADO DE JALISCO PRESUPUESTO DE EGRESOS PARA EL EJERCICIO FISCAL 2022 Ficha Técnica de Indicador

Sistema de Evaluación del Desempeño (SED)

Gobierno del Estado de Jalisco Secretaría de la Hacienda Pública

Datos del Programa

Defensa de los Derechos Humanos

Eje: Seguridad ciudadana, justicia y estado de derecho Tema: Derechos Humanos

¿Quién gasta?

26	Unidad Presupuestal	000	Unidad Responsable	00437	Unidad Ejecutora del Gasto
Comisión Estatal de Derechos Humanos de Jalisco		Comisión Estatal de Derechos Humanos de Jalisco		Comisión Estatal de Derechos Humanos de Jalisco	

¿Para qué se gasta?

Finalidad	Función	Subfunción
Gobierno	Justicia	Derechos Humanos

Presupuesto asignado al Programa Presupuestario

Monto \$88,736,900.00

Objetivos

Nivel	Clave Componente	Resumen Narrativo
Componente	I1	Propuestas presentadas a los municipios del estado de Jalisco para la instalación de los Sistemas y delegaciones municipales de protección integral de niñas, niños y adolescentes

Datos del Indicador

Denominación	Método de cálculo
Total de Propuestas presentadas	(Número de propuestas presentadas en materia de niñez (Realizado) / Número de propuestas presentadas en materia de niñez (Programado)) * 100

Descripción del Indicador
Propuestas presentadas a los municipios del Estado de Jalisco para la instalación de los Sistemas y Delegaciones municipales de protección de niñas, niños y adolescentes

Tipo de Indicador	Gestión	Dimensión del Indicador	Eficiencia	Año de Medición del Resultado	2022
Cobertura	Estatal	Frecuencia de Medición	Trimestral		

Desagregado meta valor por género

	Meta Institucional	Meta Valor	Unidad de medida (meta valor)	Hombre	Mujer
	100%	125	Propuesta	0.00	0.00

Parámetros de semaforización	Sentido del Indicador	Línea Base (meta valor)	Año (Línea base)												
<table style="display: inline-table; border: none;"> <tr> <td style="border: 1px solid black; padding: 2px;">0</td> <td style="border: 1px solid black; padding: 2px;">59.99</td> <td style="border: 1px solid black; padding: 2px;">60.00</td> <td style="border: 1px solid black; padding: 2px;">79.99</td> <td style="border: 1px solid black; padding: 2px;">80.00</td> <td style="border: 1px solid black; padding: 2px;">130</td> </tr> <tr> <td style="background-color: red; width: 15px; height: 15px;"></td> <td style="background-color: red; width: 15px; height: 15px;"></td> <td style="background-color: yellow; width: 15px; height: 15px;"></td> <td style="background-color: yellow; width: 15px; height: 15px;"></td> <td style="background-color: green; width: 15px; height: 15px;"></td> <td style="background-color: green; width: 15px; height: 15px;"></td> </tr> </table>	0	59.99	60.00	79.99	80.00	130							Ascendente	No disponible	No disponible
0	59.99	60.00	79.99	80.00	130										

Variables del Indicador

Nombre de la Variable	Unidad de medida	Tipo de Acumulación
Número de propuestas presentadas en materia de niñez (realizado)	Propuesta	Suma
Número de propuestas presentadas en materia de niñez (programado)	Propuesta	Suma

Fuente de Información Informes publicados por el área especializada de atención a niñas, niños y adolescentes de la CEDHJ, 2022

Medios de verificación Relatoría especializada de los derechos humanos de las mujeres y la igualdad de género de la Comisión Estatal de Derechos Humanos Jalisco, 2022

Supuestos Los municipios del estado implementan las propuestas para la instalaciones de los sistemas y delegaciones de municipales de protección de niñas, niños y adolescentes

Observaciones

Id_mir 30669

- 1 El presente documento despliega la información perteneciente a los indicadores estratégicos y gestión de aquellos programas presupuestarios que proveen de bienes y servicios que generan valor público a la ciudadanía jalisciense
- 2 Se muestra el número del Componente relacionado con el indicador.

GOBIERNO DEL ESTADO DE JALISCO PRESUPUESTO DE EGRESOS PARA EL EJERCICIO FISCAL 2022

Ficha Técnica de Indicador

Sistema de Evaluación del Desempeño (SED)

Gobierno del Estado de Jalisco		Secretaría de la Hacienda Pública	
Datos del Programa			
Administración de Recursos IEPC			
Eje: Seguridad ciudadana, justicia y estado de derecho		Tema: Gobernabilidad	
¿Quién gasta?			
27	Unidad Presupuestal	000	Unidad Responsable
00438		Unidad Ejecutora del Gasto	
Instituto Electoral y de Participación Ciudadana		Instituto Electoral y de Participación Ciudadana	
¿Para qué se gasta?			
Finalidad	Función	Subfunción	
Gobierno	Coordinación de la Política de Gobierno	Organización de Procesos Electorales	
Presupuesto asignado al Programa Presupuestario			
Monto		\$99,209,400.00	
Objetivos			
Nivel	Clave Componente	Resumen Narrativo	
Fin			
Datos del Indicador			
Denominación		Método de cálculo	
Posición en el Índice de Desarrollo Democrático		$\left(\frac{\text{Posición en el Índice de Desarrollo Democrático (Realizado)}}{\text{Posición en el Índice de Desarrollo Democrático (Programado)}} \right) * 100$	
Descripción del Indicador			
Mide el desarrollo democrático por entidad, basado en tres planos o dimensiones de la democracia:			
<ol style="list-style-type: none"> 1. Democracia de los ciudadanos; 2. Democracia de las instituciones; y 3. Ejercicio de poder efectivo para gobernar. 			
Tipo de Indicador	Estratégico	Dimensión del Indicador	Eficacia
Cobertura	Estatal	Frecuencia de Medición	Anual
		Año de Medición del Resultado	2024
Desagregado meta valor por género			
Parámetros de semaforización		Meta Institucional	Meta Valor
130	80.00	79.99	60.00
59.99	0		
		Sentido del Indicador	Línea Base (meta valor)
		100%	15
		Descendente	13
		Año (Línea base)	
		2021	
Variables del Indicador			
Nombre de la Variable		Unidad de medida	Tipo de Acumulación
Posición en el Índice de Desarrollo Democrático (realizado)		Posición	Valor presente
Posición en el Índice de Desarrollo Democrático (programado)		Posición	Valor presente
Fuente de Información			
Pollat y la Fundación Konrad Adenauer, Índice de Desarrollo Democrático de México, 2020.			
Medios de verificación			
Supuestos			
Observaciones			
Id_mir	25426		
1	El presente documento despliega la información perteneciente a los indicadores estratégicos y gestión de aquellos programas presupuestarios que proveen de bienes y servicios que generan valor público a la ciudadanía jalisciense		
2	Se muestra el número del Componente relacionado con el indicador.		

EL ESTADO DE JALISCO

PERIÓDICO OFICIAL

1836

GOBIERNO DEL ESTADO DE JALISCO PRESUPUESTO DE EGRESOS PARA EL EJERCICIO FISCAL 2022 Ficha Técnica de Indicador

Sistema de Evaluación del Desempeño (SED)

Gobierno del Estado de Jalisco Secretaría de la Hacienda Pública

Datos del Programa

Prerrogativas a Partidos Políticos IEPC

Eje: Seguridad ciudadana, justicia y estado de derecho Tema: Gobernabilidad

¿Quién gasta?

27	Unidad Presupuestal	000	Unidad Responsable	00438	Unidad Ejecutora del Gasto
	Instituto Electoral y de Participación Ciudadana		Instituto Electoral y de Participación Ciudadana		Instituto Electoral y de Participación Ciudadana

¿Para qué se gasta?

Finalidad	Función	Subfunción
Gobierno	Coordinación de la Política de Gobierno	Organización de Procesos Electorales

Presupuesto asignado al Programa Presupuestario

Monto

Objetivos

Nivel	Clave Componente	Resumen Narrativo
Fin		

Datos del Indicador

Denominación	Método de cálculo
Posición en el Índice de Desarrollo Democrático	$(\text{Posición en el Índice de Desarrollo Democrático (Realizado)} / \text{Posición en el Índice de Desarrollo Democrático (Programado)}) * 100$

Descripción del Indicador

Mide el desarrollo democrático por entidad, basado en tres planos o dimensiones de la democracia:

1. Democracia de los ciudadanos;
2. Democracia de las instituciones; y
3. Ejercicio de poder efectivo para gobernar.

Tipo de Indicador	<input type="text" value="Estratégico"/>	Dimensión del Indicador	<input type="text" value="Eficacia"/>	Año de Medición del Resultado	<input type="text" value="2024"/>
Cobertura	<input type="text" value="Estatal"/>	Frecuencia de Medición	<input type="text" value="Anual"/>		

Desagregado meta valor por género						
Parámetros de semaforización		Meta Institucional	Meta Valor	Unidad de medida (meta valor)	Hombre	Mujer
<input type="text" value="130"/>	<input type="text" value="80.00"/>	<input type="text" value="100%"/>	<input type="text" value="15"/>	<input type="text" value="Posición"/>	<input type="text" value="No disponible"/>	<input type="text" value="No disponible"/>
<input type="text" value="79.99"/>	<input type="text" value="60.00"/>	Sentido del Indicador	Línea Base (meta valor)	Año (Línea base)		
<input type="text" value="59.99"/>	<input type="text" value="0"/>	<input type="text" value="Descendente"/>	<input type="text" value="13"/>	<input type="text" value="2021"/>		

Variables del Indicador

Nombre de la Variable	Unidad de medida	Tipo de Acumulación
Posición en el Índice de Desarrollo Democrático (realizado)	<input type="text" value="Posición"/>	<input type="text" value="Valor presente"/>
Posición en el Índice de Desarrollo Democrático (programado)	<input type="text" value="Posición"/>	<input type="text" value="Valor presente"/>

Fuente de Información

Medios de verificación

Supuestos

Observaciones

Id_mir

- 1 El presente documento despliega la información perteneciente a los indicadores estratégicos y gestión de aquellos programas presupuestarios que proveen de bienes y servicios que generan valor público a la ciudadanía jalisciense
- 2 Se muestra el número del Componente relacionado con el indicador.

GOBIERNO DEL ESTADO DE JALISCO PRESUPUESTO DE EGRESOS PARA EL EJERCICIO FISCAL 2022 Ficha Técnica de Indicador

Sistema de Evaluación del Desempeño (SED)

Gobierno del Estado de Jalisco Secretaría de la Hacienda Pública

Datos del Programa

Proceso Electoral 2020-2021

Eje: Seguridad ciudadana, justicia y estado de derecho Tema: Gobernabilidad

¿Quién gasta?

27	Unidad Presupuestal	000	Unidad Responsable	00438	Unidad Ejecutora del Gasto
	Instituto Electoral y de Participación Ciudadana		Instituto Electoral y de Participación Ciudadana		Instituto Electoral y de Participación Ciudadana

¿Para qué se gasta?

Finalidad	Función	Subfunción
Gobierno	Coordinación de la Política de Gobierno	Organización de Procesos Electorales

Presupuesto asignado al Programa Presupuestario

Monto

Objetivos

Nivel	Clave Componente	Resumen Narrativo
Fin		

Datos del Indicador

Denominación	Método de cálculo
Posición en el Índice de Desarrollo Democrático	$(\text{Posición en el Índice de Desarrollo Democrático (Realizado)} / \text{Posición en el Índice de Desarrollo Democrático (Programado)}) * 100$

Descripción del Indicador
Mide el desarrollo democrático por entidad, basado en tres planos o dimensiones de la democracia:
1. Democracia de los ciudadanos;
2. Democracia de las instituciones; y
3. Ejercicio de poder efectivo para gobernar.

Tipo de Indicador	<input type="text" value="Estratégico"/>	Dimensión del Indicador	<input type="text" value="Eficacia"/>	Año de Medición del Resultado	<input type="text" value="2024"/>
Cobertura	<input type="text" value="Estatal"/>	Frecuencia de Medición	<input type="text" value="Anual"/>		

Parámetros de semaforización						Desagregado meta valor por género				
130	80.00	79.99	60.00	59.99	0	Meta Institucional	Meta Valor	Unidad de medida (meta valor)	Hombre	Mujer
■	■	■	■	■	■	<input type="text" value="100%"/>	<input type="text" value="15"/>	<input type="text" value="Posición"/>	<input type="text" value="No disponible"/>	<input type="text" value="No disponible"/>
						Sentido del Indicador	Línea Base (meta valor)	Año (Línea base)		
						<input type="text" value="Descendente"/>	<input type="text" value="13"/>	<input type="text" value="2021"/>		

Variables del Indicador

Nombre de la Variable	Unidad de medida	Tipo de Acumulación
Posición en el Índice de Desarrollo Democrático (realizado)	<input type="text" value="Posición"/>	<input type="text" value="Valor presente"/>
Posición en el Índice de Desarrollo Democrático (programado)	<input type="text" value="Posición"/>	<input type="text" value="Valor presente"/>

Fuente de Información	<input type="text" value="Pollat y la Fundación Konrad Adenauer, Índice de Desarrollo Democrático de México, 2020."/>
Medios de verificación	<input type="text"/>
Supuestos	<input type="text"/>
Observaciones	<input type="text"/>
Id_mir	<input type="text" value="25430"/>

- 1 El presente documento despliega la información perteneciente a los indicadores estratégicos y gestión de aquellos programas presupuestarios que proveen de bienes y servicios que generan valor público a la ciudadanía jalisciense
- 2 Se muestra el número del Componente relacionado con el indicador.

GOBIERNO DEL ESTADO DE JALISCO PRESUPUESTO DE EGRESOS PARA EL EJERCICIO FISCAL 2022 Ficha Técnica de Indicador

Sistema de Evaluación del Desempeño (SED)

Gobierno del Estado de Jalisco Secretaría de la Hacienda Pública

Datos del Programa
Mecanismos de Participación Social

Eje: Seguridad ciudadana, justicia y estado de derecho Tema: Gobernabilidad

¿Quién gasta?

27	Unidad Presupuestal	000	Unidad Responsable	00438	Unidad Ejecutora del Gasto
Instituto Electoral y de Participación Ciudadana		Instituto Electoral y de Participación Ciudadana		Instituto Electoral y de Participación Ciudadana	

¿Para qué se gasta?

Finalidad	Función	Subfunción
Gobierno	Coordinación de la Política de Gobierno	Otros

Presupuesto asignado al Programa Presupuestario

Monto

Objetivos

Nivel	Clave Componente	Resumen Narrativo
Fin		

Datos del Indicador

Denominación	Método de cálculo
Posición en el Índice de Desarrollo Democrático	$(\text{Posición en el Índice de Desarrollo Democrático (Realizado)} / \text{Posición en el Índice de Desarrollo Democrático (Programado)}) * 100$

Descripción del Indicador
Mide el desarrollo democrático por entidad, basado en tres planos o dimensiones de la democracia:
1. Democracia de los ciudadanos;
2. Democracia de las instituciones; y
3. Ejercicio de poder efectivo para gobernar.

Tipo de Indicador	<input type="text" value="Estratégico"/>	Dimensión del Indicador	<input type="text" value="Eficacia"/>	Año de Medición del Resultado	<input type="text" value="2024"/>
Cobertura	<input type="text" value="Estatal"/>	Frecuencia de Medición	<input type="text" value="Anual"/>		

Parámetros de semaforización						Desagregado meta valor por género				
130	80.00	79.99	60.00	59.99	0	Meta Institucional	Meta Valor	Unidad de medida (meta valor)	Hombre	Mujer
■	■	■	■	■	■	100%	15	Posición	No disponible	No disponible
						Sentido del Indicador	Línea Base (meta valor)	Año (Línea base)		
						Descendente	13	2021		

VARIABLES DEL INDICADOR

Nombre de la Variable	Unidad de medida	Tipo de Acumulación
Posición en el Índice de Desarrollo Democrático (realizado)	Posición	Valor presente
Posición en el Índice de Desarrollo Democrático (programado)	Posición	Valor presente

Fuente de Información

Medios de verificación

Supuestos

Observaciones

Id_mir

- 1 El presente documento despliega la información perteneciente a los indicadores estratégicos y gestión de aquellos programas presupuestarios que proveen de bienes y servicios que generan valor público a la ciudadanía jalisciense
- 2 Se muestra el número del Componente relacionado con el indicador.

GOBIERNO DEL ESTADO DE JALISCO
PRESUPUESTO DE EGRESOS PARA EL EJERCICIO FISCAL 2022

Ficha Técnica de Indicador

Sistema de Evaluación del Desempeño (SED)

Gobierno del Estado de Jalisco		Secretaría de la Hacienda Pública	
Datos del Programa			
Administración de Recursos IEPC			
Eje: Seguridad ciudadana, justicia y estado de derecho		Tema: Gobernabilidad	
¿Quién gasta?			
27	Unidad Presupuestal	000	Unidad Responsable
00438			Unidad Ejecutora del Gasto
Instituto Electoral y de Participación Ciudadana		Instituto Electoral y de Participación Ciudadana	
¿Para qué se gasta?			
Finalidad		Función	
Gobierno		Coordinación de la Política de Gobierno	
		Subfunción	
		Organización de Procesos Electorales	
Presupuesto asignado al Programa Presupuestario			
Monto		\$99,209,400.00	
Objetivos			
Nivel	Clave Componente	Resumen Narrativo	
Propósito			
Datos del Indicador			
Denominación		Método de cálculo	
Posición en el Subíndice Sistema Político Estable y Funcional del Índice de Competitividad, IMCO		(Posición en el Subíndice Sistema Político Estable y Funcional del Índice de Competitividad, IMCO (Realizado)/Posición en el Subíndice Sistema Político Estable y Funcional del Índice de Competitividad, IMCO (Programado))*100	
Descripción del Indicador			
A través de tres indicadores, este subíndice mide aspectos como la legitimidad de los gobiernos y el potencial para que éstos sean más estables y efectivos. Se incluyen indicadores que incorporan medidas de participación ciudadana y estabilidad electoral. También se evalúa la duración de los gobiernos locales, partiendo de la premisa de que los periodos de gobierno de tres años (prevalentes en casi todas las entidades del país) son demasiado breves para permitir niveles adecuados de eficiencia y profesionalización en la gestión de las entidades.			
Tipo de Indicador	Estratégico	Dimensión del Indicador	Eficacia
Cobertura	Estatal	Frecuencia de Medición	Anual
		Año de Medición del Resultado	2024
Desagregado meta valor por género			
Parámetros de semaforización		Meta Institucional	Meta Valor
130	80.00	79.99	60.00
59.99	0		
		Sentido del Indicador	Línea Base (meta valor)
		Descendente	8
		Unidad de medida (meta valor)	Año (Línea base)
		Posición	2021
		Hombre	Mujer
		No disponible	No disponible
VARIABLES DEL INDICADOR			
Nombre de la Variable		Unidad de medida	Tipo de Acumulación
Posición en el Subíndice Sistema Político Estable y Funcional del Índice de Competitividad, IMCO (realizado)		Posición	Valor presente
Posición en el Subíndice Sistema Político Estable y Funcional del Índice de Competitividad, IMCO (programado)		Posición	Valor presente
Fuente de Información	IMCO, Índice de Competitividad Estatal 2021.		
Medios de verificación			
Supuestos			
Observaciones			
Id_mir	25427		
1	El presente documento despliega la información perteneciente a los indicadores estratégicos y gestión de aquellos programas presupuestarios que proveen de bienes y servicios que generan valor público a la ciudadanía jalisciense		
2	Se muestra el número del Componente relacionado con el indicador.		

EL ESTADO DE JALISCO

PERIÓDICO OFICIAL

1840

GOBIERNO DEL ESTADO DE JALISCO PRESUPUESTO DE EGRESOS PARA EL EJERCICIO FISCAL 2022 Ficha Técnica de Indicador

Sistema de Evaluación del Desempeño (SED)

Gobierno del Estado de Jalisco		Secretaría de la Hacienda Pública	
Datos del Programa			
Prerrogativas a Partidos Políticos IEPC			
Eje: Seguridad ciudadana, justicia y estado de derecho		Tema: Gobernabilidad	
¿Quién gasta?			
27	Unidad Presupuestal	000	Unidad Responsable
	Instituto Electoral y de Participación Ciudadana		Instituto Electoral y de Participación Ciudadana
		00438	Unidad Ejecutora del Gasto
			Instituto Electoral y de Participación Ciudadana
¿Para qué se gasta?			
Finalidad		Función	
Gobierno		Coordinación de la Política de Gobierno	
		Organización de Procesos Electorales	
Presupuesto asignado al Programa Presupuestario			
Monto		\$135,274,187.00	
Objetivos			
Nivel	Clave Componente	Resumen Narrativo	
Propósito			
Datos del Indicador			
Denominación		Método de cálculo	
Posición en el Subíndice Sistema Político Estable y Funcional del Índice de Competitividad, IMCO		(Posición en el Subíndice Sistema Político Estable y Funcional del Índice de Competitividad, IMCO (Realizado)/Posición en el Subíndice Sistema Político Estable y Funcional del Índice de Competitividad, IMCO (Programado))*100	
Descripción del Indicador			
A través de tres indicadores, este subíndice mide aspectos como la legitimidad de los gobiernos y el potencial para que éstos sean más estables y efectivos. Se incluyen indicadores que incorporan medidas de participación ciudadana y estabilidad electoral. También se evalúa la duración de los gobiernos locales, partiendo de la premisa de que los periodos de gobierno de tres años (prevalentes en casi todas las entidades del país) son demasiado breves para permitir niveles adecuados de eficiencia y profesionalización en la gestión de las entidades.			
Tipo de Indicador	Estratégico	Dimensión del Indicador	Eficacia
Cobertura	Estatral	Frecuencia de Medición	Anual
		Año de Medición del Resultado	2024
Desagregado meta valor por género			
Parámetros de semaforización		Meta Institucional	Meta Valor
130	80.00	100%	11
79.99	60.00		
59.99	0		
0			
Sentido del Indicador		Unidad de medida (meta valor)	Hombre
Descendente		Posición	No disponible
Línea Base (meta valor)		Mujer	No disponible
8			
Año (Línea base)			
2021			
VARIABLES DEL INDICADOR			
Nombre de la Variable		Unidad de medida	Tipo de Acumulación
Posición en el Subíndice Sistema Político Estable y Funcional del Índice de Competitividad, IMCO (realizado)		Posición	Valor presente
Posición en el Subíndice Sistema Político Estable y Funcional del Índice de Competitividad, IMCO (programado)		Posición	Valor presente
Fuente de Información	IMCO, Índice de Competitividad Estatal 2021.		
Medios de verificación			
Supuestos			
Observaciones			
Id_mir	25429		
1	El presente documento despliega la información perteneciente a los indicadores estratégicos y gestión de aquellos programas presupuestarios que proveen de bienes y servicios que generan valor público a la ciudadanía jalisciense		
2	Se muestra el número del Componente relacionado con el indicador.		

GOBIERNO DEL ESTADO DE JALISCO PRESUPUESTO DE EGRESOS PARA EL EJERCICIO FISCAL 2022 Ficha Técnica de Indicador

Sistema de Evaluación del Desempeño (SED)

Gobierno del Estado de Jalisco Secretaría de la Hacienda Pública

Datos del Programa

Proceso Electoral 2020-2021

Eje: Seguridad ciudadana, justicia y estado de derecho Tema: Gobernabilidad

¿Quién gasta?

27	Unidad Presupuestal	000	Unidad Responsable
	Instituto Electoral y de Participación Ciudadana		Instituto Electoral y de Participación Ciudadana

00438	Unidad Ejecutora del Gasto
	Instituto Electoral y de Participación Ciudadana

¿Para qué se gasta?

Finalidad	Función	Subfunción
Gobierno	Coordinación de la Política de Gobierno	Organización de Procesos Electorales

Presupuesto asignado al Programa Presupuestario

Monto

Objetivos

Nivel	Clave Componente	Resumen Narrativo
Propósito		

Datos del Indicador


Denominación Posición en el Subíndice Sistema Político Estable y Funcional del Índice de Competitividad, IMCO	Método de cálculo (Posición en el Subíndice Sistema Político Estable y Funcional del Índice de Competitividad, IMCO (Realizado)/Posición en el Subíndice Sistema Político Estable y Funcional del Índice de Competitividad, IMCO (Programado))*100
---	--

Descripción del Indicador

A través de tres indicadores, este subíndice mide aspectos como la legitimidad de los gobiernos y el potencial para que éstos sean más estables y efectivos. Se incluyen indicadores que incorporan medidas de participación ciudadana y estabilidad electoral. También se evalúa la duración de los gobiernos locales, partiendo de la premisa de que los periodos de gobierno de tres años (prevalentes en casi todas las entidades del país) son demasiado breves para permitir niveles adecuados de eficiencia y profesionalización en la gestión de las entidades.

Tipo de Indicador	Estratégico	Dimensión del Indicador	Eficacia	Año de Medición del Resultado	2024
Cobertura	Estatral	Frecuencia de Medición	Anual		

Desagregado meta valor por género

	Meta Institucional	Meta Valor	Unidad de medida (meta valor)	Hombre	Mujer
Parámetros de semaforización 130 80.00 79.99 60.00 59.99 0	100%	11	Posición	No disponible	No disponible
	Sentido del Indicador Descendente	Línea Base (meta valor) 8	Año (Línea base) 2021		

Variables del Indicador

Nombre de la Variable	Unidad de medida	Tipo de Acumulación
Posición en el Subíndice Sistema Político Estable y Funcional del Índice de Competitividad, IMCO (realizado)	Posición	Valor presente
Posición en el Subíndice Sistema Político Estable y Funcional del Índice de Competitividad, IMCO (programado)	Posición	Valor presente

Fuente de Información

Medios de verificación

Supuestos

Observaciones

Id_mir

- 1 El presente documento despliega la información perteneciente a los indicadores estratégicos y gestión de aquellos programas presupuestarios que proveen de bienes y servicios que generan valor público a la ciudadanía jalisciense
- 2 Se muestra el número del Componente relacionado con el indicador.

EL ESTADO DE JALISCO

PERIÓDICO OFICIAL

1842

GOBIERNO DEL ESTADO DE JALISCO PRESUPUESTO DE EGRESOS PARA EL EJERCICIO FISCAL 2022 Ficha Técnica de Indicador

Sistema de Evaluación del Desempeño (SED)

Gobierno del Estado de Jalisco Secretaría de la Hacienda Pública

Datos del Programa

Mecanismos de Participación Social

Eje: Seguridad ciudadana, justicia y estado de derecho Tema: Gobernabilidad

¿Quién gasta?

27	Unidad Presupuestal	000	Unidad Responsable	00438	Unidad Ejecutora del Gasto
	Instituto Electoral y de Participación Ciudadana		Instituto Electoral y de Participación Ciudadana		Instituto Electoral y de Participación Ciudadana

¿Para qué se gasta?

Finalidad	Función	Subfunción
Gobierno	Coordinación de la Política de Gobierno	Otros

Presupuesto asignado al Programa Presupuestario

Monto

Objetivos

Nivel	Clave Componente	Resumen Narrativo
Propósito		

Datos del Indicador

Denominación	Método de cálculo
Posición en el Subíndice Sistema Político Estable y Funcional del Índice de Competitividad, IMCO	(Posición en el Subíndice Sistema Político Estable y Funcional del Índice de Competitividad, IMCO (Realizado)/Posición en el Subíndice Sistema Político Estable y Funcional del Índice de Competitividad, IMCO (Programado))*100

Descripción del Indicador

A través de tres indicadores, este subíndice mide aspectos como la legitimidad de los gobiernos y el potencial para que éstos sean más estables y efectivos. Se incluyen indicadores que incorporan medidas de participación ciudadana y estabilidad electoral. También se evalúa la duración de los gobiernos locales, partiendo de la premisa de que los periodos de gobierno de tres años (prevalentes en casi todas las entidades del país) son demasiado breves para permitir niveles adecuados de eficiencia y profesionalización en la gestión de las entidades.

Tipo de Indicador	Estratégico	Dimensión del Indicador	Eficacia	Año de Medición del Resultado	2024
Cobertura	Estatral	Frecuencia de Medición	Anual		

Desagregado meta valor por género

Parámetros de semaforización						Meta Institucional	Meta Valor	Unidad de medida (meta valor)	Hombre	Mujer
130	80.00	79.99	60.00	59.99	0	100%	11	Posición	No disponible	No disponible
Sentido del Indicador						Línea Base (meta valor)		Año (Línea base)		
Descendente						8		2021		

Variables del Indicador

Nombre de la Variable	Unidad de medida	Tipo de Acumulación
Posición en el Subíndice Sistema Político Estable y Funcional del Índice de Competitividad, IMCO (realizado)	Posición	Valor presente
Posición en el Subíndice Sistema Político Estable y Funcional del Índice de Competitividad, IMCO (programado)	Posición	Valor presente

Fuente de Información

Medios de verificación

Supuestos

Observaciones

Id_mir

- 1 El presente documento despliega la información perteneciente a los indicadores estratégicos y gestión de aquellos programas presupuestarios que proveen de bienes y servicios que generan valor público a la ciudadanía jalisciense
- 2 Se muestra el número del Componente relacionado con el indicador.

GOBIERNO DEL ESTADO DE JALISCO
PRESUPUESTO DE EGRESOS PARA EL EJERCICIO FISCAL 2022
Ficha Técnica de Indicador

Sistema de Evaluación del Desempeño (SED)

Gobierno del Estado de Jalisco		Secretaría de la Hacienda Pública	
Datos del Programa			
Proceso Electoral 2020-2021			
Eje: Seguridad ciudadana, justicia y estado de derecho		Tema: Gobernabilidad	
¿Quién gasta?			
27	Unidad Presupuestal	000	Unidad Responsable
00438			Unidad Ejecutora del Gasto
Instituto Electoral y de Participación Ciudadana		Instituto Electoral y de Participación Ciudadana	
¿Para qué se gasta?			
Finalidad		Función	
Gobierno		Coordinación de la Política de Gobierno	
		Subfunción	
		Organización de Procesos Electorales	
Presupuesto asignado al Programa Presupuestario			
Monto		\$2,006,500.00	
Objetivos			
Nivel	Clave Componente	Resumen Narrativo	
Componente	01	Consejo Distrital o Municipal integrado e instalado.	
Datos del Indicador			
Denominación		Método de cálculo	
Total de consejos integrados e instalados		(Número de consejos distritales o municipales integrados e instalados C1 (Realizado) / Número de consejos distritales o municipales integrados e instalados C1 (Programado))*100	
Descripción del Indicador			
Total de consejos integrados e instalados			
Tipo de Indicador	Estratégico	Dimensión del Indicador	Eficacia
Cobertura	Regional	Frecuencia de Medición	Trimestral
		Año de Medición del Resultado	
		2022	
		Desagregado meta valor por género	
		Meta Institucional	Meta Valor
		100%	146
Unidad de medida (meta valor)		Unidad de medida (meta valor)	
Consejo		Consejo	
		Hombre	Mujer
		0.00	0.00
Parámetros de semaforización			
0	59.99	60.00	79.99
80.00	130		
■	■	■	■
Meta Institucional		Meta Valor	
100%		146	
Sentido del Indicador		Línea Base (meta valor)	
Ascendente		No disponible	
		Año (Línea base)	
		No disponible	
Variabes del Indicador			
Nombre de la Variable		Unidad de medida	Tipo de Acumulación
Número de consejos distritales o municipales integrados e instalados C1 (realizado)		Consejo	Suma
Número de consejos distritales o municipales integrados e instalados C1 (programado)		Consejo	Suma
Fuente de Información			
Informes y registros documentales del IEPC			
Medios de verificación			
Consejo distrital o municipal integrado e instalado para preparar, vigilar y organizar la elección constitucional			
Supuestos			
Se cuenta con los medios necesarios para el logro de las metas fijadas			
Observaciones			
Id_mir		27832	

- 1 El presente documento despliega la información perteneciente a los indicadores estratégicos y gestión de aquellos programas presupuestarios que proveen de bienes y servicios que generan valor público a la ciudadanía jalisciense
- 2 Se muestra el número del Componente relacionado con el indicador.

GOBIERNO DEL ESTADO DE JALISCO PRESUPUESTO DE EGRESOS PARA EL EJERCICIO FISCAL 2022 Ficha Técnica de Indicador

Sistema de Evaluación del Desempeño (SED)

Gobierno del Estado de Jalisco Secretaría de la Hacienda Pública

Datos del Programa

Prerogativas a Partidos Políticos IEPC

Eje: Seguridad ciudadana, justicia y estado de derecho Tema: Gobernabilidad

¿Quién gasta?

27	Unidad Presupuestal	000	Unidad Responsable	00438	Unidad Ejecutora del Gasto
Instituto Electoral y de Participación Ciudadana		Instituto Electoral y de Participación Ciudadana		Instituto Electoral y de Participación Ciudadana	

¿Para qué se gasta?

Finalidad	Función	Subfunción
Gobierno	Coordinación de la Política de Gobierno	Organización de Procesos Electorales

Presupuesto asignado al Programa Presupuestario

Monto

Objetivos

Nivel	Clave Componente	Resumen Narrativo
Componente	01	Financiamiento a partidos políticos entregado para realizar actividades ordinarias.

Datos del Indicador

Denominación	Método de cálculo
Total de entregas de financiamiento para actividades ordinarias	$(\text{Número de entregas de prerrogativas Ordinarias (Realizado)} / \text{Número de entregas de prerrogativas Ordinarias (Programado)}) * 100$

Descripción del Indicador
Mide el número de entregas de financiamiento para actividades ordinarias.

Tipo de Indicador	Gestión	Dimensión del Indicador	Eficiencia	Año de Medición del Resultado	2022
Cobertura	Estatral	Frecuencia de Medición	Mensual		

Desagregado meta valor por género

Parámetros de semaforización						Meta Institucional	Meta Valor	Unidad de medida (meta valor)	Hombre	Mujer
0	59.99	60.00	79.99	80.00	130	100%	12	Entrega	0.00	0.00
						Sentido del Indicador	Línea Base (meta valor)	Año (Línea base)		
						Ascendente	No disponible	No disponible		

Variables del Indicador

Nombre de la Variable	Unidad de medida	Tipo de Acumulación
Número de entregas de prerrogativas Ordinarias (realizado)	Entrega	Suma
Número de entregas de prerrogativas Ordinarias (programado)	Entrega	Suma

Fuente de Información

Medios de verificación

Supuestos

Observaciones

Id_mir

- 1 El presente documento despliega la información perteneciente a los indicadores estratégicos y gestión de aquellos programas presupuestarios que proveen de bienes y servicios que generan valor público a la ciudadanía jalisciense
- 2 Se muestra el número del Componente relacionado con el indicador.

GOBIERNO DEL ESTADO DE JALISCO
PRESUPUESTO DE EGRESOS PARA EL EJERCICIO FISCAL 2022

Ficha Técnica de Indicador

Sistema de Evaluación del Desempeño (SED)

Gobierno del Estado de Jalisco		Secretaría de la Hacienda Pública	
Datos del Programa			
Prerogativas a Partidos Políticos IEPC			
Eje: Seguridad ciudadana, justicia y estado de derecho		Tema: Gobernabilidad	
¿Quién gasta?			
27	Unidad Presupuestal	000	Unidad Responsable
Instituto Electoral y de Participación Ciudadana		Instituto Electoral y de Participación Ciudadana	
		00438	Unidad Ejecutora del Gasto
		Instituto Electoral y de Participación Ciudadana	
¿Para qué se gasta?			
Finalidad		Función	
Gobierno		Coordinación de la Política de Gobierno	
		Organización de Procesos Electorales	
Presupuesto asignado al Programa Presupuestario			
		Monto \$135,274,187.00	
Objetivos			
Nivel	Clave Componente	Resumen Narrativo	
Componente	02	Financiamiento a partidos políticos entregado para realizar actividades específicas.	
Datos del Indicador			
Denominación		Método de cálculo	
Total de entregas de financiamiento para actividades específicas		$(\text{Número de entregas prerrogativas Actividades específicas C2 (Realizado)} / \text{Número de entregas prerrogativas Actividades específicas C2 (Programado)}) * 100$	
Descripción del Indicador			
Mide el número de entregas de financiamiento para actividades específicas			
Tipo de Indicador	Gestión	Dimensión del Indicador	Eficiencia
Cobertura	Estatral	Frecuencia de Medición	Mensual
		Año de Medición del Resultado	2022
Desagregado meta valor por género			
		Meta Institucional	Meta Valor
		100%	12
		Unidad de medida (meta valor)	Hombre
		Entrega	0.00
		Mujer	0.00
Parámetros de semaforización			
0	59.99	60.00	79.99
80.00	130		
		Sentido del Indicador	Línea Base (meta valor)
		Ascendente	No disponible
		Año (Línea base)	
		No disponible	
Variables del Indicador			
Nombre de la Variable		Unidad de medida	Tipo de Acumulación
Número de entregas prerrogativas Actividades específicas C2 (realizado)		Entrega	Suma
Número de entregas prerrogativas Actividades específicas C2 (programado)		Entrega	Suma
Fuente de Información			
Informes, reportes, recibos de entrega del IEPC.			
Medios de verificación			
Recibos, informes Realizadas y registros de Entregas.			
Supuestos			
Se cuenta con los recursos necesarios para el cumplimiento de esta entrega			
Observaciones			
Id_mir	27848		

- 1 El presente documento despliega la información perteneciente a los indicadores estratégicos y gestión de aquellos programas presupuestarios que proveen de bienes y servicios que generan valor público a la ciudadanía jalisciense
- 2 Se muestra el número del Componente relacionado con el indicador.

GOBIERNO DEL ESTADO DE JALISCO PRESUPUESTO DE EGRESOS PARA EL EJERCICIO FISCAL 2022 Ficha Técnica de Indicador

Sistema de Evaluación del Desempeño (SED)						
Gobierno del Estado de Jalisco			Secretaría de la Hacienda Pública			
Datos del Programa						
Administración de Recursos IEPC						
Eje: Seguridad ciudadana, justicia y estado de derecho			Tema: Gobernabilidad			
¿Quién gasta?						
27	Unidad Presupuestal	000	Unidad Responsable	00438	Unidad Ejecutora del Gasto	
Instituto Electoral y de Participación Ciudadana		Instituto Electoral y de Participación Ciudadana		Instituto Electoral y de Participación Ciudadana		
¿Para qué se gasta?						
Finalidad		Función		Subfunción		
Gobierno		Coordinación de la Política de Gobierno		Organización de Procesos Electorales		
Presupuesto asignado al Programa Presupuestario						
Monto		\$99,209,400.00				
Objetivos						
Nivel	Clave Componente	Resumen Narrativo				
Componente	01	Presupuesto autorizado aplicado en plantilla anual y servicios y mantenimiento al IEPC.				
Datos del Indicador						
Denominación			Método de cálculo			
Total de estados financieros, informes financieros, programáticos y presupuestales			$(\text{Estados financieros (Realizado)} / \text{Estados financieros (Programado)}) * 100$			
Descripción del Indicador						
Mide el número de estados financieros, informes financieros, programáticos y presupuestales						
Tipo de Indicador	Gestión	Dimensión del Indicador	Eficiencia	Año de Medición del Resultado	2022	
Cobertura	Estatal	Frecuencia de Medición	Mensual			
Desagregado meta valor por género						
Parámetros de semaforización		Meta Institucional	Meta Valor	Unidad de medida (meta valor)	Hombre	Mujer
0	59.99	60.00	79.99	80.00	130	
		100%	12	Estado Financiero	0.00	0.00
		Sentido del Indicador	Línea Base (meta valor)	Año (Línea base)		
		Ascendente	No disponible	No disponible		
Variables del Indicador						
Nombre de la Variable			Unidad de medida	Tipo de Acumulación		
Estados financieros (realizado)			Estado Financiero	Suma		
Estados financieros (programado)			Estado Financiero	Suma		
Fuente de Información						
Informes del IEPC, Pagina web del IEPC; www.iepcjalisco.org.mx						
Medios de verificación						
Aplicación del presupuesto autorizado, plantilla anual y servicios y mantenimiento al IEPC.						
Supuestos						
Existen los medios e instrumentos necesarios.						
Observaciones						
Id_mir		27850				

- 1 El presente documento despliega la información perteneciente a los indicadores estratégicos y gestión de aquellos programas presupuestarios que proveen de bienes y servicios que generan valor público a la ciudadanía jalisciense
- 2 Se muestra el número del Componente relacionado con el indicador.

GOBIERNO DEL ESTADO DE JALISCO
PRESUPUESTO DE EGRESOS PARA EL EJERCICIO FISCAL 2022
Ficha Técnica de Indicador

Sistema de Evaluación del Desempeño (SED)

Gobierno del Estado de Jalisco		Secretaría de la Hacienda Pública	
Datos del Programa			
Administración de Recursos IEPC			
Eje: Seguridad ciudadana, justicia y estado de derecho		Tema: Gobernabilidad	
¿Quién gasta?			
27	Unidad Presupuestal	000	Unidad Responsable
Instituto Electoral y de Participación Ciudadana		Instituto Electoral y de Participación Ciudadana	
		00438	Unidad Ejecutora del Gasto
		Instituto Electoral y de Participación Ciudadana	
¿Para qué se gasta?			
Finalidad		Función	
Gobierno		Coordinación de la Política de Gobierno	
		Organización de Procesos Electorales	
Presupuesto asignado al Programa Presupuestario			
		Monto \$99,209,400.00	
Objetivos			
Nivel	Clave Componente	Resumen Narrativo	
Componente	A2	Cultura cívico democrática, procesos electorales y participación ciudadana difundidas, promovidas y fomentadas.	
Datos del Indicador			
Denominación		Método de cálculo	
Total de informes sobre la cultura democrática, procesos electorales y participación ciudadana		$(\text{Número de informes (Realizado)} / \text{Número de informes (Programado)}) * 100$	
Descripción del Indicador			
Mide el número de informes sobre la cultura democrática, procesos electorales y participación ciudadana.			
Tipo de Indicador	Gestión	Dimensión del Indicador	Eficiencia
Cobertura	Estatal	Frecuencia de Medición	Trimestral
		Año de Medición del Resultado	2022
Desagregado meta valor por género			
		Meta Institucional	100%
		Meta Valor	4
		Unidad de medida (meta valor)	Informe
		Desagregado meta valor por género	Hombre 0.00 Mujer 0.00
Parámetros de semaforización			
0	59.99	60.00	79.99
80.00	130		
		Meta Institucional	100%
		Meta Valor	4
		Unidad de medida (meta valor)	Informe
		Desagregado meta valor por género	Hombre 0.00 Mujer 0.00
Variables del Indicador			
Nombre de la Variable		Unidad de medida	Tipo de Acumulación
Número de informes (realizado)		Informe	Suma
Número de informes (programado)		Informe	Suma
Fuente de Información			
Informes del IEPC, Pagina web del IEPC: www.iepcjalisco.org.mx			
Medios de verificación			
Informes del IEPC, Pagina web del IEPC: www.iepcjalisco.org.mx			
Supuestos			
Existen los medios e instrumentos necesarios.			
Observaciones			
Id_mir			
28333			

1 El presente documento despliega la información perteneciente a los indicadores estratégicos y gestión de aquellos programas presupuestarios que proveen de bienes y servicios que generan valor público a la ciudadanía jalisciense

2 Se muestra el número del Componente relacionado con el indicador.

EL ESTADO DE JALISCO

PERIÓDICO OFICIAL

1848

GOBIERNO DEL ESTADO DE JALISCO PRESUPUESTO DE EGRESOS PARA EL EJERCICIO FISCAL 2022 Ficha Técnica de Indicador

Sistema de Evaluación del Desempeño (SED)

Gobierno del Estado de Jalisco Secretaría de la Hacienda Pública

Datos del Programa

Mecanismos de Participación Social

Eje: Seguridad ciudadana, justicia y estado de derecho Tema: Gobernabilidad

¿Quién gasta?

27	Unidad Presupuestal	000	Unidad Responsable	00438	Unidad Ejecutora del Gasto
	Instituto Electoral y de Participación Ciudadana		Instituto Electoral y de Participación Ciudadana		Instituto Electoral y de Participación Ciudadana

¿Para qué se gasta?

Finalidad	Función	Subfunción
Gobierno	Coordinación de la Política de Gobierno	Otros

Presupuesto asignado al Programa Presupuestario

Monto

Objetivos

Nivel	Clave Componente	Resumen Narrativo
Componente	A1	Procesos solicitados en materia de participación ciudadana.

Datos del Indicador

Denominación	Método de cálculo
Total de mecanismo de participación	$(\text{Número de consultas ciudadanas C1 (Realizado)} / \text{Número de consultas ciudadanas C1 (Programado)}) * 100$

Descripción del Indicador
Mide el número de mecanismos de participación ciudadana.

Tipo de Indicador	Gestión	Dimensión del Indicador	Eficiencia	Año de Medición del Resultado	2022
Cobertura	Estatál	Frecuencia de Medición	Anual		

Desagregado meta valor por género

Parámetros de semaforización						Meta Institucional	Meta Valor	Unidad de medida (meta valor)	Hombre	Mujer
0	59.99	60.00	79.99	80.00	130	100%	1	Consulta	0.00	0.00
Sentido del indicador						Línea Base (meta valor)		Año (Línea base)		
						Ascendente		No disponible		No disponible

Variables del Indicador

Nombre de la Variable	Unidad de medida	Tipo de Acumulación
Número de consultas ciudadanas C1 (realizado)	Consulta	Suma
Número de consultas ciudadanas C1 (programado)	Consulta	Suma

Fuente de Información

Medios de verificación

Supuestos

Observaciones

Id_mir

- 1 El presente documento despliega la información perteneciente a los indicadores estratégicos y gestión de aquellos programas presupuestarios que proveen de bienes y servicios que generan valor público a la ciudadanía jalisciense
- 2 Se muestra el número del Componente relacionado con el indicador.

GOBIERNO DEL ESTADO DE JALISCO
PRESUPUESTO DE EGRESOS PARA EL EJERCICIO FISCAL 2022
Ficha Técnica de Indicador

Sistema de Evaluación del Desempeño (SED)

Gobierno del Estado de Jalisco		Secretaría de la Hacienda Pública	
Datos del Programa			
Promoción de la cultura de la transparencia, rendición de cuentas y participación ciudadana.			
Eje: Gobierno efectivo e integridad pública		Tema: Acceso a la Información, Transparencia y Protección de Datos Personales	
¿Quién gasta?			
28	Unidad Presupuestal	000	Unidad Responsable
00439			Unidad Ejecutora del Gasto
Instituto de Transparencia, Información Pública y Protección de Datos Personales del Estado de Jalisco		Instituto de Transparencia, Información Pública y Protección de Datos Personales del Estado de Jalisco	
¿Para qué se gasta?			
Finalidad	Función	Subfunción	
Gobierno	Otros Servicios Generales	Acceso a la Información Pública Gubernamental	
Presupuesto asignado al Programa Presupuestario			
Monto		\$8,786,300.00	
Objetivos			
Nivel	Clave Componente	Resumen Narrativo	
Fin			
Datos del Indicador			
Denominación		Método de cálculo	
Porcentaje de cumplimiento promedio de las metas de MIDE Jalisco		(Porcentaje de cumplimiento promedio de las metas de MIDE Jalisco (Realizado)/Porcentaje de cumplimiento promedio de las metas de MIDE Jalisco (Programado))*100	
Descripción del Indicador			
Este indicador mide las etapas de seguimiento y evaluación de los indicadores de cada uno de los ámbitos clave mediante el Sistema de Información Estratégica. Lo anterior permite verificar el impacto, la eficacia y la eficiencia de los proyectos.			
Tipo de Indicador	Estratégico	Dimensión del Indicador	Eficacia
Cobertura	Estatad	Frecuencia de Medición	Anual
		Año de Medición del Resultado 2024	
Desagregado meta valor por género			
Parámetros de semaforización		Meta Institucional	Meta Valor
0	59.99	100%	94
60.00	79.99	Sentido del Indicador	Línea Base (meta valor)
80.00	130	Ascendente	85
		Unidad de medida (meta valor)	Año (Línea base)
		Porcentaje	2021
		Hombre	Mujer
		No disponible	No disponible
Variables del Indicador			
Nombre de la Variable		Unidad de medida	Tipo de Acumulación
Porcentaje de cumplimiento promedio de las metas de MIDE Jalisco (realizado)		Porcentaje	Valor presente
Porcentaje de cumplimiento promedio de las metas de MIDE Jalisco (programado)		Porcentaje	Valor presente
Fuente de Información	Dirección General de Planeación y Evaluación Participativa. Secretaría de Planeación y Participación Ciudadana. Gobierno del Estado de Jalisco, Cifras preliminares a diciembre de 2020.		
Medios de verificación			
Supuestos			
Observaciones			
Id_mir	25660		
1	El presente documento despliega la información perteneciente a los indicadores estratégicos y gestión de aquellos programas presupuestarios que proveen de bienes y servicios que generan valor público a la ciudadanía jalisciense		
2	Se muestra el número del Componente relacionado con el indicador.		

EL ESTADO DE JALISCO

PERIÓDICO OFICIAL

1850

GOBIERNO DEL ESTADO DE JALISCO PRESUPUESTO DE EGRESOS PARA EL EJERCICIO FISCAL 2022 Ficha Técnica de Indicador

Sistema de Evaluación del Desempeño (SED)						
Gobierno del Estado de Jalisco			Secretaría de la Hacienda Pública			
Datos del Programa						
Apoyo a la función pública y desempeño organizacional						
Eje: Gobierno efectivo e integridad pública			Tema: Acceso a la Información, Transparencia y Protección de Datos Personales			
¿Quién gasta?						
28	Unidad Presupuestal	000	Unidad Responsable	00439	Unidad Ejecutora del Gasto	
Instituto de Transparencia, Información Pública y Protección de Datos Personales del Estado de Jalisco		Instituto de Transparencia, Información Pública y Protección de Datos Personales del Estado de Jalisco		Instituto de Transparencia, Información Pública y Protección de Datos Personales del Estado de Jalisco		
¿Para qué se gasta?						
Finalidad		Función		Subfunción		
Gobierno		Otros Servicios Generales		Acceso a la Información Pública Gubernamental		
Presupuesto asignado al Programa Presupuestario						
Monto		\$6,197,900.00				
Objetivos						
Nivel	Clave Componente	Resumen Narrativo				
Fin						
Datos del Indicador						
Denominación			Método de cálculo			
Posición en el Subíndice Gobiernos Eficientes y Eficaces del Índice de Competitividad, IMCO			(Posición en el Subíndice Gobiernos Eficientes y Eficaces del Índice de Competitividad, IMCO (Realizado)/Posición en el Subíndice Gobiernos Eficientes y Eficaces del Índice de Competitividad, IMCO (Programado))*100			
Descripción del Indicador						
El subíndice Gobiernos Eficientes y Eficaces evalúa la forma en que los gobiernos de las entidades federativas son capaces de influir positivamente en la competitividad mediante políticas públicas orientadas a fomentar el desarrollo económico local. Se evalúa la calidad de la gestión fiscal y financiera local, así como el grado de transparencia y rendición de cuentas asociado a la misma. De igual modo, se evalúa cómo los ingresos fiscales contribuyen al crecimiento de la economía formal.						
Tipo de Indicador	Estratégico	Dimensión del Indicador	Eficacia	Año de Medición del Resultado	2024	
Cobertura	Estatad	Frecuencia de Medición	Anual			
Desagregado meta valor por género						
Parámetros de semaforización		Meta Institucional	Meta Valor	Unidad de medida (meta valor)	Hombre	Mujer
130	80.00	79.99	60.00	59.99	0	100%
■	■	■	■	■	■	■
		Sentido del Indicador	Línea Base (meta valor)	Año (Línea base)		
		Descendente	10	2021		
Variables del Indicador						
Nombre de la Variable			Unidad de medida	Tipo de Acumulación		
Posición en el Subíndice Gobiernos Eficientes y Eficaces del Índice de Competitividad, IMCO (realizado)			Posición	Valor presente		
Posición en el Subíndice Gobiernos Eficientes y Eficaces del Índice de Competitividad, IMCO (programado)			Posición	Valor presente		
Fuente de Información	IMCO. Índice de Competitividad Estatal (ICE), 2021.					
Medios de verificación						
Supuestos						
Observaciones						
Id_mir	25662					

- 1 El presente documento despliega la información perteneciente a los indicadores estratégicos y gestión de aquellos programas presupuestarios que proveen de bienes y servicios que generan valor público a la ciudadanía jalisciense
- 2 Se muestra el número del Componente relacionado con el indicador.

GOBIERNO DEL ESTADO DE JALISCO PRESUPUESTO DE EGRESOS PARA EL EJERCICIO FISCAL 2022 Ficha Técnica de Indicador

Sistema de Evaluación del Desempeño (SED)

Gobierno del Estado de Jalisco		Secretaría de la Hacienda Pública	
Datos del Programa			
Garantizar el derecho de acceso a la información pública y la protección de datos personales			
Eje: Gobierno efectivo e integridad pública		Tema: Acceso a la Información, Transparencia y Protección de Datos Personales	
¿Quién gasta?			
28	Unidad Presupuestal	000	Unidad Responsable
00439			Unidad Ejecutora del Gasto
Instituto de Transparencia, Información Pública y Protección de Datos Personales del Estado de Jalisco		Instituto de Transparencia, Información Pública y Protección de Datos Personales del Estado de Jalisco	
¿Para qué se gasta?			
Finalidad		Subfunción	
Gobierno		Acceso a la Información Pública Gubernamental	
Presupuesto asignado al Programa Presupuestario			
Monto		\$27,593,300.00	
Objetivos			
Nivel	Clave Componente	Resumen Narrativo	
Fin			
Datos del Indicador			
Denominación		Método de cálculo	
Porcentaje de cumplimiento promedio de las metas de MIDE Jalisco		(Porcentaje de cumplimiento promedio de las metas de MIDE Jalisco (Realizado)/Porcentaje de cumplimiento promedio de las metas de MIDE Jalisco (Programado))*100	
Descripción del Indicador			
Este indicador mide las etapas de seguimiento y evaluación de los indicadores de cada uno de los ámbitos clave mediante el Sistema de Información Estratégica. Lo anterior permite verificar el impacto, la eficacia y la eficiencia de los proyectos.			
Tipo de Indicador	Estratégico	Dimensión del Indicador	Eficacia
Año de Medición del Resultado	2024		
Cobertura	Estatal	Frecuencia de Medición	Anual
Desagregado meta valor por género			
Parámetros de semaforización		Meta Institucional	Meta Valor
0	59.99	100%	94
60.00	79.99	Sentido del Indicador	Unidad de medida (meta valor)
80.00	130	Ascendente	Porcentaje
Línea Base (meta valor)		Año (Línea base)	
85		2021	
Hombre		Mujer	
No disponible		No disponible	
Variables del Indicador			
Nombre de la Variable		Unidad de medida	Tipo de Acumulación
Porcentaje de cumplimiento promedio de las metas de MIDE Jalisco (realizado)		Porcentaje	Valor presente
Porcentaje de cumplimiento promedio de las metas de MIDE Jalisco (programado)		Porcentaje	Valor presente
Fuente de Información	Dirección General de Planeación y Evaluación Participativa. Secretaría de Planeación y Participación Ciudadana. Gobierno del Estado de Jalisco, Cifras preliminares a diciembre de 2020.		
Medios de verificación			
Supuestos			
Observaciones			
Id_mir	25664		
1	El presente documento despliega la información perteneciente a los indicadores estratégicos y gestión de aquellos programas presupuestarios que proveen de bienes y servicios que generan valor público a la ciudadanía jalisciense		
2	Se muestra el número del Componente relacionado con el indicador.		

EL ESTADO DE JALISCO

PERIÓDICO OFICIAL

1852

GOBIERNO DEL ESTADO DE JALISCO PRESUPUESTO DE EGRESOS PARA EL EJERCICIO FISCAL 2022 Ficha Técnica de Indicador

Sistema de Evaluación del Desempeño (SED)

Gobierno del Estado de Jalisco Secretaría de la Hacienda Pública

Datos del Programa

Planeación, proyectos y gestión administrativa

Eje: Gobierno efectivo e integridad pública Tema: Administración Pública

¿Quién gasta?

28 Unidad Presupuestal	000 Unidad Responsable	00439 Unidad Ejecutora del Gasto
Instituto de Transparencia, Información Pública y Protección de Datos Personales del Estado de Jalisco	Instituto de Transparencia, Información Pública y Protección de Datos Personales del Estado de Jalisco	Instituto de Transparencia, Información Pública y Protección de Datos Personales del Estado de Jalisco

¿Para qué se gasta?

Finalidad	Función	Subfunción
Gobierno	Otros Servicios Generales	Acceso a la Información Pública Gubernamental

Presupuesto asignado al Programa Presupuestario

Monto \$17,184,100.00

Objetivos

Nivel	Clave Componente	Resumen Narrativo
Fin		

Datos del Indicador

Denominación	Método de cálculo
Posición de Jalisco en la métrica de gobierno abierto	$(\text{Posición de Jalisco en la Métrica de Gobierno abierto (Realizado)} / \text{Posición de Jalisco en la Métrica de Gobierno abierto (Programado)}) * 100$

Descripción del Indicador
Se refiere a la posición de Jalisco en la Métrica de Gobierno abierto. La Métrica analiza el acceso a la información que tienen las y los ciudadanos para conocer las acciones de gobierno y, a su vez, en qué medida es posible incidir en su gestión.

Tipo de Indicador	Estratégico	Dimensión del Indicador	Eficacia	Año de Medición del Resultado	2024
Cobertura	Estatal	Frecuencia de Medición	Anual		

Parámetros de semaforización	Desagregado meta valor por género	
	Hombre	Mujer
130 80.00 79.99 60.00 59.99 0	No disponible	No disponible
■ ■ ■		
Meta Institucional	Meta Valor	Unidad de medida (meta valor)
100%	4	Posición
Sentido del Indicador	Línea Base (meta valor)	Año (Línea base)
Descendente	5	2021

Variables del Indicador

Nombre de la Variable	Unidad de medida	Tipo de Acumulación
Posición de Jalisco en la Métrica de Gobierno abierto (realizado)	Posición	Valor presente
Posición de Jalisco en la Métrica de Gobierno abierto (programado)	Posición	Valor presente

Fuente de Información	INAI, CIDE. Informe de resultados de la Métrica de Gobierno Abierto, México 2019.
Medios de verificación	
Supuestos	
Observaciones	
Id_mir	25666

- 1 El presente documento despliega la información perteneciente a los indicadores estratégicos y gestión de aquellos programas presupuestarios que proveen de bienes y servicios que generan valor público a la ciudadanía jalisciense
- 2 Se muestra el número del Componente relacionado con el indicador.

GOBIERNO DEL ESTADO DE JALISCO
PRESUPUESTO DE EGRESOS PARA EL EJERCICIO FISCAL 2022
Ficha Técnica de Indicador

Sistema de Evaluación del Desempeño (SED)

Gobierno del Estado de Jalisco Secretaría de la Hacienda Pública

Datos del Programa

Planeación, proyectos y gestión administrativa

Eje: Gobierno efectivo e integridad pública Tema: Administración Pública

¿Quién gasta?

28 Unidad Presupuestal	000 Unidad Responsable	00439 Unidad Ejecutora del Gasto
Instituto de Transparencia, Información Pública y Protección de Datos Personales del Estado de Jalisco	Instituto de Transparencia, Información Pública y Protección de Datos Personales del Estado de Jalisco	Instituto de Transparencia, Información Pública y Protección de Datos Personales del Estado de Jalisco

¿Para qué se gasta?

Finalidad	Función	Subfunción
Gobierno	Otros Servicios Generales	Acceso a la Información Pública Gubernamental

Presupuesto asignado al Programa Presupuestario

Monto

Objetivos

Nivel	Clave Componente	Resumen Narrativo
Propósito		

Datos del Indicador

Denominación	Método de cálculo
Servicios en línea incorporados para facilitar y agilizar trámites	(Servicios en línea incorporados para facilitar y agilizar trámites (Realizado)/Servicios en línea incorporados para facilitar y agilizar trámites (Programado))*100

Descripción del Indicador
Son los servicios prestados al interior del Gobierno del Estado y a la ciudadanía, mediante el uso de medios electrónicos y que están disponibles mediante el empleo de internet.

Tipo de Indicador	<input type="text" value="Estratégico"/>	Dimensión del Indicador	<input type="text" value="Eficacia"/>	Año de Medición del Resultado	<input type="text" value="2024"/>
Cobertura	<input type="text" value="Estatal"/>	Frecuencia de Medición	<input type="text" value="Anual"/>		

Desagregado meta valor por género

Parámetros de semaforización						Meta Institucional	Meta Valor	Unidad de medida (meta valor)	Hombre	Mujer
0	59.99	60.00	79.99	80.00	130	100%	179	Servicio	No disponible	No disponible
						Sentido del Indicador	Línea Base (meta valor)	Año (Línea base)		
						<input type="text" value="Ascendente"/>	<input type="text" value="165"/>	<input type="text" value="2021"/>		

Variables del Indicador

Nombre de la Variable	Unidad de medida	Tipo de Acumulación
Servicios en línea incorporados para facilitar y agilizar trámites (realizado)	Servicio	Valor presente
Servicios en línea incorporados para facilitar y agilizar trámites (programado)	Servicio	Valor presente

Fuente de Información	Secretaría de Administración, Gobierno de Jalisco. Cifras preliminares junio de 2021.
Medios de verificación	
Supuestos	
Observaciones	
Id_mir	<input type="text" value="33607"/>

- 1 El presente documento despliega la información perteneciente a los indicadores estratégicos y gestión de aquellos programas presupuestarios que proveen de bienes y servicios que generan valor público a la ciudadanía jalisciense
- 2 Se muestra el número del Componente relacionado con el indicador.

EL ESTADO DE JALISCO

PERIÓDICO OFICIAL

1854

GOBIERNO DEL ESTADO DE JALISCO PRESUPUESTO DE EGRESOS PARA EL EJERCICIO FISCAL 2022 Ficha Técnica de Indicador

Sistema de Evaluación del Desempeño (SED)

Gobierno del Estado de Jalisco Secretaría de la Hacienda Pública

Datos del Programa

Garantizar el derecho de acceso a la información pública y la protección de datos personales

Eje: Gobierno efectivo e integridad pública Tema: Acceso a la Información, Transparencia y Protección de Datos Personales

¿Quién gasta?

28 Unidad Presupuestal	000 Unidad Responsable	00439 Unidad Ejecutora del Gasto
Instituto de Transparencia, Información Pública y Protección de Datos Personales del Estado de Jalisco	Instituto de Transparencia, Información Pública y Protección de Datos Personales del Estado de Jalisco	Instituto de Transparencia, Información Pública y Protección de Datos Personales del Estado de Jalisco

¿Para qué se gasta?

Finalidad	Función	Subfunción
Gobierno	Otros Servicios Generales	Acceso a la Información Pública Gubernamental

Presupuesto asignado al Programa Presupuestario

Monto

Objetivos

Nivel	Clave Componente	Resumen Narrativo
Propósito		

Datos del Indicador

Denominación	Método de cálculo
Índice de recurrencia en materia de acceso a la información para los sujetos obligados del estado de Jalisco	$(\text{Índice de recurrencia en materia de acceso a la información para los sujetos obligados del estado de Jalisco (Realizado)} / \text{Índice de recurrencia en materia de acceso a la información para los sujetos obligados del estado de Jalisco (Programado)}) * 100$

Descripción del Indicador
Índice de recurrencia en materia de acceso a la información para los sujetos obligados del estado de Jalisco

Tipo de Indicador	<input type="text" value="Estratégico"/>	Dimensión del Indicador	<input type="text" value="Eficiencia"/>	Año de Medición del Resultado	<input type="text" value="2022"/>
Cobertura	<input type="text" value="Estatal"/>	Frecuencia de Medición	<input type="text" value="Anual"/>		

Parámetros de semaforización	Desagregado meta valor por género				
	Meta Institucional	Meta Valor	Unidad de medida (meta valor)	Hombre	Mujer
<input type="text" value="0"/> <input type="text" value=""/> <input type="text" value=""/> <input type="text" value=""/> <input type="text" value=""/> <input type="text" value="0"/>	<input type="text" value="100%"/>	<input type="text" value="2"/>	<input type="text" value="Índice"/>	<input type="text" value="0.00"/>	<input type="text" value="0.00"/>
<div style="display: flex; justify-content: space-around;"> ■ ■ ■ </div>	Sentido del Indicador	Línea Base (meta valor)	Año (Línea base)		
	<input type="text" value=""/>	<input type="text" value="2"/>	<input type="text" value="2020"/>		

Variables del Indicador

Nombre de la Variable	Unidad de medida	Tipo de Acumulación
Índice de recurrencia en materia de acceso a la información para los sujetos obligados del estado de Jalisco (realizado)	Índice	Valor presente
Índice de recurrencia en materia de acceso a la información para los sujetos obligados del estado de Jalisco (programado)	Índice	Valor presente

Fuente de Información	Coordinación General de Planeación y Proyectos Especiales del Instituto de Transparencia, Información Pública y Protección de Datos Personales del Estado de Jalisco con datos del Sistema de Reportes de Solicitudes de Información (SIRES), 2020
Medios de verificación	
Supuestos	
Observaciones	
Id_mir	<input type="text" value="33608"/>

- 1 El presente documento despliega la información perteneciente a los indicadores estratégicos y gestión de aquellos programas presupuestarios que proveen de bienes y servicios que generan valor público a la ciudadanía jalisciense
- 2 Se muestra el número del Componente relacionado con el indicador.

GOBIERNO DEL ESTADO DE JALISCO PRESUPUESTO DE EGRESOS PARA EL EJERCICIO FISCAL 2022 Ficha Técnica de Indicador

Sistema de Evaluación del Desempeño (SED)

Gobierno del Estado de Jalisco		Secretaría de la Hacienda Pública	
Datos del Programa			
Apoyo a la función pública y desempeño organizacional			
Eje: Gobierno efectivo e integridad pública		Tema: Acceso a la Información, Transparencia y Protección de Datos Personales	
¿Quién gasta?			
28	Unidad Presupuestal	000	Unidad Responsable
00439			Unidad Ejecutora del Gasto
Instituto de Transparencia, Información Pública y Protección de Datos Personales del Estado de Jalisco		Instituto de Transparencia, Información Pública y Protección de Datos Personales del Estado de Jalisco	
¿Para qué se gasta?			
Finalidad		Subfunción	
Gobierno		Acceso a la Información Pública Gubernamental	
Presupuesto asignado al Programa Presupuestario			
Monto		\$6,197,900.00	
Objetivos			
Nivel	Clave Componente	Resumen Narrativo	
Propósito			
Datos del Indicador			
Denominación		Método de cálculo	
Índice de recurrencia en materia de acceso a la información para los sujetos obligados del estado de Jalisco		(Índice de recurrencia en materia de acceso a la información para los sujetos obligados del estado de Jalisco (Realizado)/Índice de recurrencia en materia de acceso a la información para los sujetos obligados del estado de Jalisco (Programado))*100	
Descripción del Indicador			
Índice de recurrencia en materia de acceso a la información para los sujetos obligados del estado de Jalisco			
Tipo de Indicador	Estratégico	Dimensión del Indicador	Eficiencia
Año de Medición del Resultado	2022		
Cobertura	Estatal	Frecuencia de Medición	Anual
Desagregado meta valor por género			
Parámetros de semaforización		Meta Institucional	Meta Valor
0		100%	2
		Sentido del Indicador	Línea Base (meta valor)
		Año (Línea base)	2020
		Unidad de medida (meta valor)	Índice
		Hombre	Mujer
		0.00	0.00
Variables del Indicador			
Nombre de la Variable		Unidad de medida	Tipo de Acumulación
Índice de recurrencia en materia de acceso a la información para los sujetos obligados del estado de Jalisco (realizado)		Índice	Valor presente
Índice de recurrencia en materia de acceso a la información para los sujetos obligados del estado de Jalisco (programado)		Índice	Valor presente
Fuente de Información			
Coordinación General de Planeación y Proyectos Especiales del Instituto de Transparencia, Información Pública y Protección de Datos Personales del Estado de Jalisco con datos del Sistema de Reportes de Solicitudes de Información (SIREs), 2020			
Medios de verificación			
Supuestos			
Observaciones			
Id_mir	33609		

1 El presente documento despliega la información perteneciente a los indicadores estratégicos y gestión de aquellos programas presupuestarios que proveen de bienes y servicios que generan valor público a la ciudadanía jalisciense

2 Se muestra el número del Componente relacionado con el indicador.

EL ESTADO DE JALISCO

PERIÓDICO OFICIAL

1856

GOBIERNO DEL ESTADO DE JALISCO PRESUPUESTO DE EGRESOS PARA EL EJERCICIO FISCAL 2022 Ficha Técnica de Indicador

Sistema de Evaluación del Desempeño (SED)

Gobierno del Estado de Jalisco	Secretaría de la Hacienda Pública
---------------------------------------	--

Datos del Programa

Promoción de la cultura de la transparencia, rendición de cuentas y participación ciudadana.

Eje: Gobierno efectivo e integridad pública Tema: Acceso a la Información, Transparencia y Protección de Datos Personales

¿Quién gasta?

28 Unidad Presupuestal	000 Unidad Responsable	00439 Unidad Ejecutora del Gasto
Instituto de Transparencia, Información Pública y Protección de Datos Personales del Estado de Jalisco	Instituto de Transparencia, Información Pública y Protección de Datos Personales del Estado de Jalisco	Instituto de Transparencia, Información Pública y Protección de Datos Personales del Estado de Jalisco

¿Para qué se gasta?

Finalidad	Función	Subfunción
Gobierno	Otros Servicios Generales	Acceso a la Información Pública Gubernamental

Presupuesto asignado al Programa Presupuestario

Monto \$8,786,300.00

Objetivos

Nivel	Clave Componente	Resumen Narrativo
Propósito		

Datos del Indicador

Denominación Índice de recurrencia en materia de acceso a la información para los sujetos obligados del estado de Jalisco	Método de cálculo (Índice de recurrencia en materia de acceso a la información para los sujetos obligados del estado de Jalisco (Realizado)/Índice de recurrencia en materia de acceso a la información para los sujetos obligados del estado de Jalisco (Programado))*100
---	--

Descripción del Indicador
Índice de recurrencia en materia de acceso a la información para los sujetos obligados del estado de Jalisco

Tipo de Indicador	Estratégico	Dimensión del Indicador	Eficiencia	Año de Medición del Resultado	2022
Cobertura	Estatad	Frecuencia de Medición	Anual		

	Meta Institucional	Meta Valor	Unidad de medida (meta valor)	Desagregado meta valor por género									
Parámetros de semaforización	100%	2	Índice	0.00	0.00								
<table style="display: inline-table; border: none;"> <tr> <td style="border: 1px solid black; padding: 2px;">0</td> <td style="border: 1px solid black; padding: 2px;"></td> <td style="border: 1px solid black; padding: 2px;"></td> <td style="border: 1px solid black; padding: 2px;">0</td> </tr> <tr> <td style="background-color: red; width: 15px; height: 15px;"></td> <td style="background-color: yellow; width: 15px; height: 15px;"></td> <td style="background-color: green; width: 15px; height: 15px;"></td> <td style="width: 15px; height: 15px;"></td> </tr> </table>	0			0					Sentido del Indicador	Línea Base (meta valor)	Año (Línea base)		
0			0										
		2	2020										

VARIABLES DEL INDICADOR

Nombre de la Variable	Unidad de medida	Tipo de Acumulación
Índice de recurrencia en materia de acceso a la información para los sujetos obligados del estado de Jalisco (realizado)	Índice	Valor presente
Índice de recurrencia en materia de acceso a la información para los sujetos obligados del estado de Jalisco (programado)	Índice	Valor presente

Fuente de Información	Coordinación General de Planeación y Proyectos Especiales del Instituto de Transparencia, Información Pública y Protección de Datos Personales del Estado de Jalisco con datos del Sistema de Reportes de Solicitudes de Información (SIRES), 2020
Medios de verificación	
Supuestos	
Observaciones	
Id_mir	33610

1 El presente documento despliega la información perteneciente a los indicadores estratégicos y gestión de aquellos programas presupuestarios que proveen de bienes y servicios que generan valor público a la ciudadanía jalisciense

2 Se muestra el número del Componente relacionado con el indicador.

GOBIERNO DEL ESTADO DE JALISCO
PRESUPUESTO DE EGRESOS PARA EL EJERCICIO FISCAL 2022
Ficha Técnica de Indicador


Sistema de Evaluación del Desempeño (SED)

Gobierno del Estado de Jalisco		Secretaría de la Hacienda Pública	
Datos del Programa			
Garantizar el derecho de acceso a la información pública y la protección de datos personales			
Eje: Gobierno efectivo e integridad pública		Tema: Acceso a la Información, Transparencia y Protección de Datos Personales	
¿Quién gasta?			
28	Unidad Presupuestal	000	Unidad Responsable
Instituto de Transparencia, Información Pública y Protección de Datos Personales del Estado de Jalisco		Instituto de Transparencia, Información Pública y Protección de Datos Personales del Estado de Jalisco	
		00439	Unidad Ejecutora del Gasto
		Instituto de Transparencia, Información Pública y Protección de Datos Personales del Estado de Jalisco	
¿Para qué se gasta?			
Finalidad	Función	Subfunción	
Gobierno	Otros Servicios Generales	Acceso a la Información Pública Gubernamental	
Presupuesto asignado al Programa Presupuestario			
Monto		\$27,593,300.00	
Objetivos			
Nivel	Clave Componente	Resumen Narrativo	
Componente	06	Sistema de gestión documental implementado para las y los jaliscienses y sujetos obligados del Estado de Jalisco.	
Datos del Indicador			
Denominación		Método de cálculo	
Total de expedientes en resguardo de archivo digitalizados		$(\text{Número de expedientes en resguardo de archivo de concentración del ITEI digitalizados (Realizado)} / \text{Número de expedientes en resguardo de archivo de concentración del ITEI digitalizados (Programado)}) * 100$	
Descripción del Indicador			
El presente indicador mide el número de expedientes en resguardo del archivo de concentración del Instituto de Transparencia, Información Pública y Protección de Datos Personales del Estado de Jalisco, que serán digitalizados respetando la clasificación de origen y almacenados en el servidor destinado para la preservación de archivos digitales			
Tipo de Indicador	Gestión	Dimensión del Indicador	Eficacia
Cobertura	Estatal	Frecuencia de Medición	Trimestral
		Año de Medición del Resultado	2022
Desagregado meta valor por género			
Parámetros de semafización		Meta Institucional	Meta Valor
0	59.99	100%	1,500
60.00	79.99	Sentido del Indicador	Unidad de medida (meta valor)
80.00	130	Ascendente	Expediente
		Línea Base (meta valor)	Hombre
		1,300	0.00
		Año (Línea base)	Mujer
		2021	0.00
Variabes del Indicador			
Nombre de la Variable		Unidad de medida	Tipo de Acumulación
Número de expedientes en resguardo de archivo de concentración del ITEI digitalizados (realizado)		Expediente	Suma
Número de expedientes en resguardo de archivo de concentración del ITEI digitalizados (programado)		Expediente	Suma
Fuente de Información	Coordinación General de Evaluación y Gestión Documental del Instituto de Transparencia, Información Pública y Protección de Datos Personales del Estado de Jalisco		
Medios de verificación	Registros internos en resguardo de la Coordinación General de Evaluación y Gestión Documental del ITEI.		
Supuestos	Las Unidades Administrativas del Instituto, remiten al archivo de concentración su archivo de tramite para guarda, custodia y disposición final.		
Observaciones			
Id_mir	27851		

- 1 El presente documento despliega la información perteneciente a los indicadores estratégicos y gestión de aquellos programas presupuestarios que proveen de bienes y servicios que generan valor público a la ciudadanía jalisciense
- 2 Se muestra el número del Componente relacionado con el indicador.

1858

GOBIERNO DEL ESTADO DE JALISCO PRESUPUESTO DE EGRESOS PARA EL EJERCICIO FISCAL 2022 Ficha Técnica de Indicador

Sistema de Evaluación del Desempeño (SED)						
Gobierno del Estado de Jalisco			Secretaría de la Hacienda Pública			
Datos del Programa						
Apoyo a la función pública y desempeño organizacional						
Eje: Gobierno efectivo e integridad pública			Tema: Acceso a la Información, Transparencia y Protección de Datos Personales			
¿Quién gasta?						
28	Unidad Presupuestal	000	Unidad Responsable	00439	Unidad Ejecutora del Gasto	
Instituto de Transparencia, Información Pública y Protección de Datos Personales del Estado de Jalisco		Instituto de Transparencia, Información Pública y Protección de Datos Personales del Estado de Jalisco		Instituto de Transparencia, Información Pública y Protección de Datos Personales del Estado de Jalisco		
¿Para qué se gasta?						
Finalidad		Función		Subfunción		
Gobierno		Otros Servicios Generales		Acceso a la Información Pública Gubernamental		
Presupuesto asignado al Programa Presupuestario						
Monto		\$6,197,900.00				
Objetivos						
Nivel	Clave Componente	Resumen Narrativo				
Componente	01	Normatividad aprobada para las unidades administrativas del Instituto de Transparencia, Información Pública y Protección de Datos Personales del Estado de Jalisco y sujetos obligados del Estado de Jalisco				
Datos del Indicador						
Denominación			Método de cálculo			
Total de proyectos de acuerdos aprobados por el Pleno			(Número de proyectos de acuerdos aprobados por el Pleno (Realizado) / Número de proyectos de acuerdos aprobados por el Pleno (Programado))*100			
Descripción del Indicador						
El presente indicador mide el número de proyectos de acuerdos que son aprobados por el Pleno del Instituto de Transparencia, Información Pública y Protección de Datos Personales del Estado de Jalisco, respecto de la normatividad que conforme a las facultades y atribuciones le corresponde (ley, reglamento de las leyes, reglamento interior, condiciones generales, etc.)						
Tipo de Indicador	Gestión	Dimensión del Indicador	Eficiencia	Año de Medición del Resultado	2022	
Cobertura	Estatal	Frecuencia de Medición	Trimestral			
Desagregado meta valor por género						
Parámetros de semaforización		Meta Institucional	Meta Valor	Unidad de medida (meta valor)	Hombre	Mujer
0	59.99	100%	45	Acuerdo	0.00	0.00
60.00	79.99	Sentido del indicador	Línea Base (meta valor)	Año (Línea base)		
80.00	130	Ascendente	30	2021		
						
Variables del Indicador						
Nombre de la Variable			Unidad de medida	Tipo de Acumulación		
Número de proyectos de acuerdos aprobados por el Pleno (realizado)			Acuerdo	Suma		
Número de proyectos de acuerdos aprobados por el Pleno (programado)			Acuerdo	Suma		
Fuente de Información	Dirección Jurídica y Unidad de Transparencia del Instituto de Transparencia, Información Pública y Protección de Datos Personales del Estado de Jalisco.					
Medios de verificación	Los decretos, acuerdos y demás normas jurídicas generales. Dirección Jurídica y Unidad de Transparencia del ITEI. Disponible en la página web del ITEI: https://www.itei.org.mx/v4/index.php/transparencia/fraccion/art8-2e					
Supuestos	El Pleno del ITEI y las Unidades Administrativas del Instituto, solicitan la actualización de la normatividad que les aplica.					
Observaciones						
Id_mir	27863					

- 1 El presente documento despliega la información perteneciente a los indicadores estratégicos y gestión de aquellos programas presupuestarios que proveen de bienes y servicios que generan valor público a la ciudadanía jalisciense
- 2 Se muestra el número del Componente relacionado con el indicador.

GOBIERNO DEL ESTADO DE JALISCO PRESUPUESTO DE EGRESOS PARA EL EJERCICIO FISCAL 2022 Ficha Técnica de Indicador

Sistema de Evaluación del Desempeño (SED)

Gobierno del Estado de Jalisco		Secretaría de la Hacienda Pública	
Datos del Programa			
Apoyo a la función pública y desempeño organizacional			
Eje: Gobierno efectivo e integridad pública		Tema: Acceso a la Información, Transparencia y Protección de Datos Personales	
¿Quién gasta?			
28	Unidad Presupuestal	000	Unidad Responsable
Instituto de Transparencia, Información Pública y Protección de Datos Personales del Estado de Jalisco		Instituto de Transparencia, Información Pública y Protección de Datos Personales del Estado de Jalisco	
		00439	Unidad Ejecutora del Gasto
		Instituto de Transparencia, Información Pública y Protección de Datos Personales del Estado de Jalisco	
¿Para qué se gasta?			
Finalidad	Función	Subfunción	
Gobierno	Otros Servicios Generales	Acceso a la Información Pública Gubernamental	
Presupuesto asignado al Programa Presupuestario			
Monto		\$6,197,900.00	
Objetivos			
Nivel	Clave Componente	Resumen Narrativo	
Componente	03	Instrumentos jurídicos realizados para el Instituto de Transparencia, Información Pública y Protección de Datos Personales del Estado de Jalisco	
Datos del Indicador			
Denominación		Método de cálculo	
Total de contratos elaborados		$(\text{Número de contratos elaborados (Realizado)} / \text{Número de contratos elaborados (Programado)}) * 100$	
Descripción del Indicador			
El presente indicador mide el número de contratos elaborados por la Dirección Jurídica y Unidad de Transparencia, entregados a cualquier área del Instituto de Transparencia, Información Pública y Protección de Datos Personales del Estado de Jalisco, que lo requiera dentro de los 10 días hábiles posteriores a la recepción de la información o a su solicitud, estableciendo niveles adecuados de protección y cláusulas tipo en contratos entre responsables y encargados para facilitar el régimen de transferencias de datos personales, en su caso.			
Tipo de Indicador	Gestión	Dimensión del Indicador	Eficacia
Cobertura	Estatal	Frecuencia de Medición	Trimestral
		Año de Medición del Resultado	2022
Desagregado meta valor por género			
Parámetros de semaforización		Meta Institucional	Meta Valor
0	59.99	100%	60
60.00	79.99	Sentido del Indicador	Línea Base (meta valor)
80.00	130	Ascendente	60
		Año (Línea base)	2021
		Unidad de medida (meta valor)	Hombre
		Contrato	0.00
			Mujer
			0.00
Variabes del Indicador			
Nombre de la Variable		Unidad de medida	Tipo de Acumulación
Número de contratos elaborados (realizado)		Contrato	Suma
Número de contratos elaborados (programado)		Contrato	Suma
Fuente de Información	Dirección Jurídica y Unidad de Transparencia del Instituto de Transparencia, Información Pública y Protección de Datos Personales del Estado de Jalisco.		
Medios de verificación	Los convenios, contratos y demás instrumentos jurídicos suscritos por el sujeto obligado, de cuando menos los últimos tres años. Dirección Jurídica y Unidad de Transparencia del ITEI. Disponible en: https://www.itei.org.mx/v4/index.php/transparencia/fraccion/art8-6f contratos y demás instrumentos jurídicos: https://www.itei.org.mx/v4/index.php/transparencia/fraccion/art8-6f		
Supuestos	La Dirección de Administración del Instituto de Transparencia, Información Pública y Protección de Datos Personales, solicita la elaboración de contratos de bienes y servicios o servicios profesionales técnicos (asimilados), a efecto de solventar las necesidades de las Unidades Administrativas del Instituto de Transparencia, Información Pública y Protección de Datos Personales.		
Observaciones			
Id_mir	27866		
1	El presente documento despliega la información perteneciente a los indicadores estratégicos y gestión de aquellos programas presupuestarios que proveen de bienes y servicios que generan valor público a la ciudadanía jalisciense		
2	Se muestra el número del Componente relacionado con el indicador.		

GOBIERNO DEL ESTADO DE JALISCO PRESUPUESTO DE EGRESOS PARA EL EJERCICIO FISCAL 2022 Ficha Técnica de Indicador

Sistema de Evaluación del Desempeño (SED)

Gobierno del Estado de Jalisco		Secretaría de la Hacienda Pública	
Datos del Programa			
Garantizar el derecho de acceso a la información pública y la protección de datos personales			
Eje: Gobierno efectivo e integridad pública		Tema: Acceso a la Información, Transparencia y Protección de Datos Personales	
¿Quién gasta?			
28	Unidad Presupuestal	000	Unidad Responsable
Instituto de Transparencia, Información Pública y Protección de Datos Personales del Estado de Jalisco		Instituto de Transparencia, Información Pública y Protección de Datos Personales del Estado de Jalisco	
		00439	Unidad Ejecutora del Gasto
		Instituto de Transparencia, Información Pública y Protección de Datos Personales del Estado de Jalisco	
¿Para qué se gasta?			
Finalidad	Función	Subfunción	
Gobierno	Otros Servicios Generales	Acceso a la Información Pública Gubernamental	
Presupuesto asignado al Programa Presupuestario			
Monto		\$27,593,300.00	
Objetivos			
Nivel	Clave Componente	Resumen Narrativo	
Componente	09	Estudios e investigaciones realizados para las y los jaliscienses y sujetos obligados del Estado de Jalisco.	
Datos del Indicador			
Denominación		Método de cálculo	
Total de estudios e investigaciones en materia de transparencia, acceso a la información pública y protección de datos personales realizados.		$(\text{Número de estudios e investigaciones en materia de transparencia, acceso a la información pública y protección de datos personales (Realizado)} / \text{Número de estudios e investigaciones en materia de transparencia, acceso a la información pública y protección de datos personales (Programado)}) * 100$	
Descripción del Indicador			
El presente indicador mide el número de estudios e investigaciones en materia de transparencia, acceso a la información pública y protección de datos personales aprobados por el Pleno del Instituto de Transparencia, Información Pública y Protección de Datos Personales del Estado de Jalisco dirigidos a la sociedad civil y sujetos obligados del estado de Jalisco, que clarifican los aspectos relacionados con los temas antes descritos.			
Tipo de Indicador	Gestión	Dimensión del Indicador	Eficacia
Cobertura	Estatal	Frecuencia de Medición	Trimestral
		Año de Medición del Resultado	2022
Desagregado meta valor por género			
Parámetros de semaforización		Meta Institucional	Meta Valor
0	59.99	100%	1
60.00	79.99	Unidad de medida (meta valor)	Año de Medición del Resultado
80.00	130	Estudio	2021
130		Desagregado meta valor por género	
■	■	Hombre	Mujer
■	■	0.00	0.00
■	■		
		Sentido del Indicador	Línea Base (meta valor)
		Ascendente	1
Variables del Indicador			
Nombre de la Variable		Unidad de medida	Tipo de Acumulación
Número de estudios e investigaciones en materia de transparencia, acceso a la información pública y protección de datos personales (realizado)		Estudio	Suma
Número de estudios e investigaciones en materia de transparencia, acceso a la información pública y protección de datos personales (programado)		Estudio	Suma
Fuente de Información			
Coordinación General de Evaluación y Gestión Documental.			
Medios de verificación			
Los estudios, investigaciones y publicaciones sobre información pública, que realice o patrocine. Coordinación General de Evaluación y Gestión Documental del ITEI. Disponible en: https://www.itei.org.mx/v4/index.php/transparencia/fraccion/art12-10			
Supuestos			
Las y los habitantes y servidores públicos adscritos a los sujetos obligados del Estado de Jalisco hacen uso de los estudios e investigaciones publicados por el Instituto de Transparencia, Información Pública y Protección de Datos Personales del Estado de Jalisco.			
Observaciones			
Id_mir	27868		
1	El presente documento despliega la información perteneciente a los indicadores estratégicos y gestión de aquellos programas presupuestarios que proveen de bienes y servicios que generan valor público a la ciudadanía jalisciense		
2	Se muestra el número del Componente relacionado con el indicador.		

GOBIERNO DEL ESTADO DE JALISCO PRESUPUESTO DE EGRESOS PARA EL EJERCICIO FISCAL 2022 Ficha Técnica de Indicador

Sistema de Evaluación del Desempeño (SED)

Gobierno del Estado de Jalisco		Secretaría de la Hacienda Pública	
Datos del Programa			
Garantizar el derecho de acceso a la información pública y la protección de datos personales			
Eje: Gobierno efectivo e integridad pública		Tema: Acceso a la Información, Transparencia y Protección de Datos Personales	
¿Quién gasta?			
28	Unidad Presupuestal	000	Unidad Responsable
00439	Unidad Ejecutora del Gasto		
Instituto de Transparencia, Información Pública y Protección de Datos Personales del Estado de Jalisco		Instituto de Transparencia, Información Pública y Protección de Datos Personales del Estado de Jalisco	
¿Para qué se gasta?			
Finalidad	Función	Subfunción	
Gobierno	Otros Servicios Generales	Acceso a la Información Pública Gubernamental	
Presupuesto asignado al Programa Presupuestario			
Monto		\$27,593,300.00	
Objetivos			
Nivel	Clave Componente	Resumen Narrativo	
Componente	01	Resoluciones de los recursos de revisión aprobadas para las y los jaliscienses y sujetos obligados del Estado de Jalisco.	
Datos del Indicador			
Denominación		Método de cálculo	
Índice de recurrencia en materia de acceso a la información pública.		(Número de recursos de revisión en materia de acceso a la información pública recibidos en el ITEI (Realizado) / Número de recursos de revisión en materia de acceso a la información pública recibidos en el ITEI (Programado)) * 100	
Descripción del Indicador			
El presente indicador mide el índice de recurrencia en materia de acceso a la información pública, dicha cifra equivale al porcentaje de solicitudes de acceso a la información pública tramitadas por los sujetos obligados del estado Jalisco, que se convirtieron en inconformidades (recursos de revisión) que son gestionadas ante el Instituto de Transparencia, Información Pública y Protección de Datos Personales del Estado de Jalisco. La cifra de solicitudes de acceso a la información pública tramitadas en Jalisco, se obtiene del Sistema de Consulta en Línea de Reportes de Solicitudes de Información (SIREs).			
Tipo de Indicador	Gestión	Dimensión del Indicador	Eficacia
Cobertura	Estatal	Frecuencia de Medición	Trimestral
		Año de Medición del Resultado	2022
Desagregado meta valor por género			
Parámetros de semaforización		Meta Institucional	Meta Valor
0	59.99	100%	2
60.00	79.99	Unidad de medida (meta valor)	Año (Línea base)
80.00	130	Índice	2021
		Sentido del indicador	Línea Base (meta valor)
		Ascendente	2
Variables del Indicador			
Nombre de la Variable		Unidad de medida	Tipo de Acumulación
Número de recursos de revisión en materia de acceso a la información pública recibidos en el ITEI (realizado)		Índice	Valor presente
Número de recursos de revisión en materia de acceso a la información pública recibidos en el ITEI (programado)		Índice	Valor presente
Fuente de Información	Pleno del Instituto de Transparencia, Información Pública y Protección de Datos Personales del Estado de Jalisco		
Medios de verificación	Sistema de Consulta y Captura en Línea de Reportes de Solicitudes de Información (SIREs). Coordinación General de Planeación y Proyectos Estratégicos. Disponible en: https://www.itei.org.mx/reportes/		
Supuestos	Los sujetos obligados del estado de Jalisco, actualizan mensualmente la información estadística de sus solicitudes de acceso a la información pública en el Sistema SIREs.		
Observaciones			
Id_mir	27871		

- 1 El presente documento despliega la información perteneciente a los indicadores estratégicos y gestión de aquellos programas presupuestarios que proveen de bienes y servicios que generan valor público a la ciudadanía jalisciense
- 2 Se muestra el número del Componente relacionado con el indicador.

GOBIERNO DEL ESTADO DE JALISCO PRESUPUESTO DE EGRESOS PARA EL EJERCICIO FISCAL 2022 Ficha Técnica de Indicador

Sistema de Evaluación del Desempeño (SED)

Gobierno del Estado de Jalisco		Secretaría de la Hacienda Pública	
Datos del Programa			
Garantizar el derecho de acceso a la información pública y la protección de datos personales			
Eje: Gobierno efectivo e integridad pública		Tema: Acceso a la Información, Transparencia y Protección de Datos Personales	
¿Quién gasta?			
28	Unidad Presupuestal	000	Unidad Responsable
00439			Unidad Ejecutora del Gasto
Instituto de Transparencia, Información Pública y Protección de Datos Personales del Estado de Jalisco		Instituto de Transparencia, Información Pública y Protección de Datos Personales del Estado de Jalisco	
¿Para qué se gasta?			
Finalidad	Función	Subfunción	
Gobierno	Otros Servicios Generales	Acceso a la Información Pública Gubernamental	
Presupuesto asignado al Programa Presupuestario			
Monto		\$27,593,300.00	
Objetivos			
Nivel	Clave Componente	Resumen Narrativo	
Componente	03	Evaluación de información fundamental publicada para las y los jaliscienses.	
Datos del Indicador			
Denominación		Método de cálculo	
Porcentaje de sujetos obligados evaluados por el ITEI		(Número de sujetos obligados que recibieron alguna verificación de la publicación de la información fundamental en el portal de Internet o en el SIPOT (Realizado) / Número de sujetos obligados que recibieron alguna verificación de la publicación de la información fundamental en el portal de Internet o en el SIPOT (Programado))*100	
Descripción del Indicador			
El presente indicador mide el porcentaje de sujetos obligados registrados en el padrón del Instituto, que recibieron alguna verificación de la publicación de la información fundamental en sus portales de Internet o en el Sistema de Portales de Obligaciones de Transparencia (SIPOT) de la Plataforma Nacional de Transparencia. Cabe señalar que el padrón de sujetos obligados del Instituto cuenta con aproximadamente 496 sujetos obligados.			
Tipo de Indicador	Gestión	Dimensión del Indicador	Eficiencia
Cobertura	Estatal	Frecuencia de Medición	Trimestral
		Año de Medición del Resultado	2022
Desagregado meta valor por género			
Parámetros de semaforización		Meta Institucional	Meta Valor
0	59.99	100%	10
60.00	79.99	Unidad de medida (meta valor)	Año de Medición del Resultado
80.00	130	Porcentaje	2021
0	59.99	Sentido del Indicador	Línea Base (meta valor)
60.00	79.99	Ascendente	10
80.00	130		
Variables del Indicador			
Nombre de la Variable		Unidad de medida	Tipo de Acumulación
Número de sujetos obligados que recibieron alguna verificación de la publicación de la información fundamental en el portal de Internet o en el SIPOT (realizado)		Porcentaje	Valor presente
Número de sujetos obligados que recibieron alguna verificación de la publicación de la información fundamental en el portal de Internet o en el SIPOT (programado)		Porcentaje	Valor presente
Fuente de Información			
Coordinación General de Evaluación y Gestión Documental del Instituto de Transparencia, Información Pública y Protección de Datos Personales del Estado de Jalisco			
Medios de verificación			
Los acuerdos y resultados de las evaluaciones de los sujetos obligados sobre el cumplimiento de la Ley, Coordinación General de Evaluación y Gestión Documental del ITEI. Disponibles en: https://www.itei.org.mx/v4/index.php/transparencia/fraccion/art12-9 https://www.itei.org.mx/v4/evaluaciones/busqueda			
Supuestos			
Las páginas de Internet de los sujetos obligados del estado de Jalisco y la Plataforma Nacional de Transparencia funcionan adecuadamente.			
Observaciones			
Id_mir	27874		

1 El presente documento despliega la información perteneciente a los indicadores estratégicos y gestión de aquellos programas presupuestarios que proveen de bienes y servicios que generan valor público a la ciudadanía jalisciense

2 Se muestra el número del Componente relacionado con el indicador.

GOBIERNO DEL ESTADO DE JALISCO
PRESUPUESTO DE EGRESOS PARA EL EJERCICIO FISCAL 2022
Ficha Técnica de Indicador

Sistema de Evaluación del Desempeño (SED)

Gobierno del Estado de Jalisco		Secretaría de la Hacienda Pública	
Datos del Programa			
Garantizar el derecho de acceso a la información pública y la protección de datos personales			
Eje: Gobierno efectivo e integridad pública		Tema: Acceso a la Información, Transparencia y Protección de Datos Personales	
¿Quién gasta?			
28	Unidad Presupuestal	000	Unidad Responsable
00439			Unidad Ejecutora del Gasto
Instituto de Transparencia, Información Pública y Protección de Datos Personales del Estado de Jalisco	Instituto de Transparencia, Información Pública y Protección de Datos Personales del Estado de Jalisco	Instituto de Transparencia, Información Pública y Protección de Datos Personales del Estado de Jalisco	
¿Para qué se gasta?			
Finalidad	Función	Subfunción	
Gobierno	Otros Servicios Generales	Acceso a la Información Pública Gubernamental	
Presupuesto asignado al Programa Presupuestario			
Monto		\$27,593,300.00	
Objetivos			
Nivel	Clave Componente	Resumen Narrativo	
Componente	04	Plan de cumplimiento en materia de protección de datos personales realizado para los sujetos obligados del Estado de Jalisco.	
Datos del Indicador			
Denominación		Método de cálculo	
Porcentaje de sujetos obligados evaluados por el ITEI, en materia de protección de datos personales.		$(\text{Número de sujetos obligados que recibieron alguna verificación en materia de protección de datos personales (Realizado)} / \text{Número de sujetos obligados que recibieron alguna verificación en materia de protección de datos personales (Programado)}) * 100$	
Descripción del Indicador			
El presente indicador mide el porcentaje de sujetos obligados registrados en la padrón del Instituto, que recibieron alguna verificación en materia de protección de datos personales atendiendo a Ley de Protección de Datos Personales en Posesión de Sujetos Obligados del Estado de Jalisco y sus Municipios. Cabe señalar que el padrón de sujetos obligados del Instituto cuenta con aproximadamente 496 sujetos obligados.			
Tipo de Indicador	Gestión	Dimensión del Indicador	Eficiencia
Cobertura	Estatal	Frecuencia de Medición	Trimestral
		Año de Medición del Resultado	2022
Desagregado meta valor por género			
Parámetros de semaforización		Meta Institucional	Meta Valor
0	59.99	100%	7
60.00	79.99	Unidad de medida (meta valor)	Año de Medición del Resultado
80.00	130	Porcentaje	2021
90.00	130	Desagregado meta valor por género	
100.00	130	Hombre	Mujer
130	130	0.00	0.00
Sentido del Indicador		Línea Base (meta valor)	
Ascendente		7	
Variables del Indicador			
Nombre de la Variable		Unidad de medida	Tipo de Acumulación
Número de sujetos obligados que recibieron alguna verificación en materia de protección de datos personales (realizado)		Porcentaje	Valor presente
Número de sujetos obligados que recibieron alguna verificación en materia de protección de datos personales (programado)		Porcentaje	Valor presente
Fuente de Información	Dirección de Protección de Datos Personales del Instituto de Transparencia, Información Pública y Protección de Datos Personales del Estado de Jalisco.		
Medios de verificación	Resoluciones de Verificaciones en materia de Protección de Datos Personales y Acuerdos de Cumplimiento/Incumplimiento a las Resoluciones de Verificaciones en materia de datos personales Dirección de Protección de Datos Personales. Disponible en: https://www.itei.org.mx/v4/index.php/transparencia/fraccion/art12-11		
Supuestos	Las y los ciudadanos del Estado de Jalisco denuncian a los responsables por el inadecuado tratamiento de sus datos personales.		
Observaciones			
Id_mir	27875		

1 El presente documento despliega la información perteneciente a los indicadores estratégicos y gestión de aquellos programas presupuestarios que proveen de bienes y servicios que generan valor público a la ciudadanía jalisciense

2 Se muestra el número del Componente relacionado con el indicador.

GOBIERNO DEL ESTADO DE JALISCO PRESUPUESTO DE EGRESOS PARA EL EJERCICIO FISCAL 2022 Ficha Técnica de Indicador

Sistema de Evaluación del Desempeño (SED)

Gobierno del Estado de Jalisco		Secretaría de la Hacienda Pública	
Datos del Programa			
Garantizar el derecho de acceso a la información pública y la protección de datos personales			
Eje: Gobierno efectivo e integridad pública		Tema: Acceso a la Información, Transparencia y Protección de Datos Personales	
¿Quién gasta?			
28	Unidad Presupuestal	000	Unidad Responsable
00439			Unidad Ejecutora del Gasto
Instituto de Transparencia, Información Pública y Protección de Datos Personales del Estado de Jalisco	Instituto de Transparencia, Información Pública y Protección de Datos Personales del Estado de Jalisco	Instituto de Transparencia, Información Pública y Protección de Datos Personales del Estado de Jalisco	Instituto de Transparencia, Información Pública y Protección de Datos Personales del Estado de Jalisco
¿Para qué se gasta?			
Finalidad	Función	Subfunción	
Gobierno	Otros Servicios Generales	Acceso a la Información Pública Gubernamental	
Presupuesto asignado al Programa Presupuestario			
Monto		\$27,593,300.00	
Objetivos			
Nivel	Clave Componente	Resumen Narrativo	
Componente	05	Capacitación y asesoría en materia de protección de datos personales brindada para las y los jaliscienses y sujetos obligados del Estado de Jalisco.	
Datos del Indicador			
Denominación		Método de cálculo	
Porcentaje de sujetos obligados capacitados en materia de protección de datos personales realizado.		$(\text{Número de sujetos obligados que recibieron capacitación en materia de protección de datos personales (Realizado)} / \text{Número de sujetos obligados que recibieron capacitación en materia de protección de datos personales (Programado)}) * 100$	
Descripción del Indicador			
El presente indicador mide el porcentaje sujetos obligados registrados en la padrón del Instituto, que recibieron capacitación en el tema de protección de datos personales, que realiza la Dirección de Protección de Datos Personales en apoyo al Centro de Estudios Superiores de la Información Pública y Protección de Datos Personales. Cabe señalar que existen aproximadamente 496 sujetos obligados registrados en el padrón del Instituto.			
Tipo de Indicador	Gestión	Dimensión del Indicador	Eficiencia
Cobertura	Estatal	Frecuencia de Medición	Trimestral
		Año de Medición del Resultado	2022
Desagregado meta valor por género			
Parámetros de semaforización		Meta Institucional	Meta Valor
0	59.99	100%	20
60.00	79.99	Unidad de medida (meta valor)	Año de Medición del Resultado
80.00	130	Porcentaje	2021
■	■	Desagregado meta valor por género	
■	■	Hombre	Mujer
■	■	0.00	0.00
		Sentido del Indicador	Línea Base (meta valor)
		Ascendente	20
Variables del Indicador			
Nombre de la Variable		Unidad de medida	Tipo de Acumulación
Número de sujetos obligados que recibieron capacitación en materia de protección de datos personales (realizado)		Porcentaje	Valor presente
Número de sujetos obligados que recibieron capacitación en materia de protección de datos personales (programado)		Porcentaje	Valor presente
Fuente de Información			
Dirección de Protección de Datos Personales del Instituto de Transparencia, Información Pública y Protección de Datos Personales del Estado de Jalisco.			
Medios de verificación			
Los programas operativos anuales, de cuando menos los últimos tres años. Programa Presupuestario del Instituto de Transparencia, Información Pública y Protección de Datos Personales del Estado de Jalisco. Dirección de protección de datos personales. Coordinación General de Planeación y Proyectos Estratégicos. Disponible en: https://www.itei.org.mx/v4/index.php/transparencia/fraccion/art8-4b			
Supuestos			
Los servidores públicos adscritos a los sujetos obligados del estado de Jalisco, solicitan las capacitaciones en materia de protección de datos personales.			
Observaciones			
Id_mir	27876		

- 1 El presente documento despliega la información perteneciente a los indicadores estratégicos y gestión de aquellos programas presupuestarios que proveen de bienes y servicios que generan valor público a la ciudadanía jalisciense
- 2 Se muestra el número del Componente relacionado con el indicador.

GOBIERNO DEL ESTADO DE JALISCO PRESUPUESTO DE EGRESOS PARA EL EJERCICIO FISCAL 2022 Ficha Técnica de Indicador

Sistema de Evaluación del Desempeño (SED)

Gobierno del Estado de Jalisco **Secretaría de la Hacienda Pública**

Datos del Programa

Garantizar el derecho de acceso a la información pública y la protección de datos personales

Eje: Gobierno efectivo e integridad pública Tema: Acceso a la Información, Transparencia y Protección de Datos Personales

¿Quién gasta?

28 Unidad Presupuestal	000 Unidad Responsable	00439 Unidad Ejecutora del Gasto
Instituto de Transparencia, Información Pública y Protección de Datos Personales del Estado de Jalisco	Instituto de Transparencia, Información Pública y Protección de Datos Personales del Estado de Jalisco	Instituto de Transparencia, Información Pública y Protección de Datos Personales del Estado de Jalisco

¿Para qué se gasta?

Finalidad	Función	Subfunción
Gobierno	Otros Servicios Generales	Acceso a la Información Pública Gubernamental

Presupuesto asignado al Programa Presupuestario

Monto

Objetivos

Nivel	Clave Componente	Resumen Narrativo
Componente	07	Resoluciones de los recursos de transparencia aprobadas para las y los jaliscienses y sujetos obligados del Estado de Jalisco.

Datos del Indicador

Denominación	Método de cálculo
Porcentaje de recursos de transparencia resueltos antes del promedio de duración del año 2022.	$(\text{Número de recursos de transparencia resueltos antes que el promedio de duración del año 2022 (Realizado)} / \text{Número de recursos de transparencia resueltos antes que el promedio de duración del año 2022 (Programado)}) * 100$

Descripción del Indicador
El presente indicador mide el porcentaje de recursos de transparencia aprobados por el Pleno del Instituto de Transparencia, Información Pública y Protección de Datos Personales del Estado de Jalisco, que son resueltos antes que el promedio de duración para el año 2022.

Tipo de Indicador	<input type="text" value="Gestión"/>	Dimensión del Indicador	<input type="text" value="Eficiencia"/>	Año de Medición del Resultado	<input type="text" value="2022"/>
Cobertura	<input type="text" value="Estatal"/>	Frecuencia de Medición	<input type="text" value="Trimestral"/>		

Parámetros de semafORIZACIÓN						Meta Institucional	Meta Valor	Unidad de medida (meta valor)	Desagregado meta valor por género		
0	59.99	60.00	79.99	80.00	130	100%	51	Porcentaje	Hombre	Mujer	
■	■	■	■	■	■				0.00	0.00	
						Sentido del Indicador	Línea Base (meta valor)	Año (Línea base)			
						Ascendente	51	2021			

Variables del Indicador

Nombre de la Variable	Unidad de medida	Tipo de Acumulación
Número de recursos de transparencia resueltos antes que el promedio de duración del año 2022 (realizado)	Porcentaje	Valor presente
Número de recursos de transparencia resueltos antes que el promedio de duración del año 2022 (programado)	Porcentaje	Valor presente

Fuente de Información

Medios de verificación https://www.itei.org.mx/v4/index.php/transparencia/fraccion/art8-4b"/>

Supuestos

Observaciones

Id_mir

- 1 El presente documento despliega la información perteneciente a los indicadores estratégicos y gestión de aquellos programas presupuestarios que proveen de bienes y servicios que generan valor público a la ciudadanía jalisciense
- 2 Se muestra el número del Componente relacionado con el indicador.

GOBIERNO DEL ESTADO DE JALISCO PRESUPUESTO DE EGRESOS PARA EL EJERCICIO FISCAL 2022 Ficha Técnica de Indicador

Sistema de Evaluación del Desempeño (SED)

Gobierno del Estado de Jalisco **Secretaría de la Hacienda Pública**

Datos del Programa

Garantizar el derecho de acceso a la información pública y la protección de datos personales

Eje: Gobierno efectivo e integridad pública Tema: Acceso a la Información, Transparencia y Protección de Datos Personales

¿Quién gasta?

28 Unidad Presupuestal	000 Unidad Responsable	00439 Unidad Ejecutora del Gasto
Instituto de Transparencia, Información Pública y Protección de Datos Personales del Estado de Jalisco	Instituto de Transparencia, Información Pública y Protección de Datos Personales del Estado de Jalisco	Instituto de Transparencia, Información Pública y Protección de Datos Personales del Estado de Jalisco

¿Para qué se gasta?

Finalidad	Función	Subfunción
Gobierno	Otros Servicios Generales	Acceso a la Información Pública Gubernamental

Presupuesto asignado al Programa Presupuestario

Monto

Objetivos

Nivel	Clave Componente	Resumen Narrativo
Componente	08	Resoluciones de los recursos de revisión en materia de protección de datos personales aprobadas para las y los jaliscienses sujetos obligados del Estado de Jalisco.

Datos del Indicador

Denominación	Método de cálculo
Índice de recurrencia en materia de protección de datos personales realizadas.	(Número de recursos de revisión en materia de protección de datos personales recibidos en el ITEI (Realizado) / Número de recursos de revisión en materia de protección de datos personales recibidos en el ITEI (Programado))*100

Descripción del Indicador

El presente indicador mide el índice de recurrencia en materia de protección de datos personales, dicha cifra equivale al porcentaje de solicitudes para la protección de derechos ARCO (Acceso, Rectificación, Cancelación y Oposición), tramitadas por los sujetos obligados del estado Jalisco, que se convirtieron en un recurso de revisión en materia de protección de datos personales gestionadas ante el Instituto de Transparencia, Información Pública y Protección de Datos Personales del Estado de Jalisco. La cifra de solicitudes para la protección de derechos ARCO, se obtiene del Sistema de Consulta en Línea de Reportes de Solicitudes de Información (SIREs).

Tipo de Indicador	<input type="text" value="Gestión"/>	Dimensión del Indicador	<input type="text" value="Eficacia"/>	Año de Medición del Resultado	<input type="text" value="2022"/>
Cobertura	<input type="text" value="Estatal"/>	Frecuencia de Medición	<input type="text" value="Trimestral"/>		

Desagregado meta valor por género

Parámetros de semaforización	Meta Institucional	Meta Valor	Unidad de medida (meta valor)	Desagregado meta valor por género	
				Hombre	Mujer
<input type="text" value="0"/> <input type="text" value="59.99"/> <input type="text" value="60.00"/> <input type="text" value="79.99"/> <input type="text" value="80.00"/> <input type="text" value="130"/>	100%	1	Índice	0.00	0.00
	Sentido del indicador	Línea Base (meta valor)	Año (Línea base)		
	Ascendente	No disponible	2021		

Variables del Indicador

Nombre de la Variable	Unidad de medida	Tipo de Acumulación
Número de recursos de revisión en materia de protección de datos personales recibidos en el ITEI (realizado)	Índice	Valor presente
Número de recursos de revisión en materia de protección de datos personales recibidos en el ITEI (programado)	Índice	Valor presente

Fuente de Información

Pleno del Instituto de Transparencia, Información Pública y Protección de Datos Personales del Estado de Jalisco

Medios de verificación

Sistema de Consulta y Captura en Línea de Reportes de Solicitudes de Información (SIREs). Coordinación General de Planeación y Proyectos Estratégicos. Disponible en: <https://www.itei.org.mx/reportes/>

Supuestos

Los sujetos obligados del estado de Jalisco, actualizan mensualmente la información estadística de sus solicitudes de ejercicio de derechos ARCO en el Sistema SIREs.

Observaciones

Id_mir

- 1 El presente documento despliega la información perteneciente a los indicadores estratégicos y gestión de aquellos programas presupuestarios que proveen de bienes y servicios que generan valor público a la ciudadanía jalisciense
- 2 Se muestra el número del Componente relacionado con el indicador.

GOBIERNO DEL ESTADO DE JALISCO
PRESUPUESTO DE EGRESOS PARA EL EJERCICIO FISCAL 2022
Ficha Técnica de Indicador

Sistema de Evaluación del Desempeño (SED)

Gobierno del Estado de Jalisco		Secretaría de la Hacienda Pública	
Datos del Programa			
Garantizar el derecho de acceso a la información pública y la protección de datos personales			
Eje: Gobierno efectivo e integridad pública		Tema: Acceso a la Información, Transparencia y Protección de Datos Personales	
¿Quién gasta?			
28	Unidad Presupuestal	000	Unidad Responsable
Instituto de Transparencia, Información Pública y Protección de Datos Personales del Estado de Jalisco		Instituto de Transparencia, Información Pública y Protección de Datos Personales del Estado de Jalisco	
		00439	Unidad Ejecutora del Gasto
		Instituto de Transparencia, Información Pública y Protección de Datos Personales del Estado de Jalisco	
¿Para qué se gasta?			
Finalidad		Subfunción	
Gobierno		Acceso a la Información Pública Gubernamental	
Presupuesto asignado al Programa Presupuestario			
Monto		\$27,593,300.00	
Objetivos			
Nivel	Clave Componente	Resumen Narrativo	
Componente	02	Determinaciones del Pleno del ITEI emitidos para las y los jaliscienses y sujetos obligados del Estado de Jalisco.	
Datos del Indicador			
Denominación		Método de cálculo	
Porcentaje de acuerdos y dictámenes aprobados por el Pleno atendidos.		(Número de acuerdos y dictámenes aprobados por el Pleno del ITEI atendidos (Realizado) / Número de acuerdos y dictámenes aprobados por el Pleno del ITEI atendidos (Programado))*100	
Descripción del Indicador			
El presente indicador mide el porcentaje de acuerdos y dictámenes aprobados por el Pleno del Instituto de Transparencia, Información Pública y Protección de Datos Personales del Estado de Jalisco, que son atendidos por las Coordinaciones Generales y/o Direcciones del Instituto responsables de su seguimiento.			
Tipo de Indicador	Gestión	Dimensión del Indicador	Eficiencia
Cobertura	Estatal	Frecuencia de Medición	Trimestral
		Año de Medición del Resultado	
		2022	
Desagregado meta valor por género			
Parámetros de semaforización		Meta Institucional	Meta Valor
0	59.99	100%	80
60.00	79.99	Unidad de medida (meta valor)	Línea Base (meta valor)
80.00	130	Porcentaje	No disponible
■	■	Sentido del indicador	Año (Línea base)
■	■	Ascendente	No disponible
Variables del Indicador			
Nombre de la Variable		Unidad de medida	Tipo de Acumulación
Número de acuerdos y dictámenes aprobados por el Pleno del ITEI atendidos (realizado)		Porcentaje	Valor presente
Número de acuerdos y dictámenes aprobados por el Pleno del ITEI atendidos (programado)		Porcentaje	Valor presente
Fuente de Información	Secretaría Ejecutiva del Instituto de Transparencia, Información Pública y Protección de Datos Personales del Estado de Jalisco		
Medios de verificación	Lo que acuerde el Pleno del Instituto. Secretaría Ejecutiva. Disponible en: https://www.itei.org.mx/v4/index.php/transparencia/fraccion/art12-22		
Supuestos	Las Unidades Administrativas del ITEI presentan al Pleno propuestas para acuerdo. Las y los ciudadanos del Estado de Jalisco Interponen solicitudes de información y solicitudes de derechos ARCO, ante los sujetos obligados del Estado de Jalisco.		
Observaciones			
Id_mir	27885		
1	El presente documento despliega la información perteneciente a los indicadores estratégicos y gestión de aquellos programas presupuestarios que proveen de bienes y servicios que generan valor público a la ciudadanía jalisciense		
2	Se muestra el número del Componente relacionado con el indicador.		

GOBIERNO DEL ESTADO DE JALISCO PRESUPUESTO DE EGRESOS PARA EL EJERCICIO FISCAL 2022 Ficha Técnica de Indicador

Sistema de Evaluación del Desempeño (SED)

Gobierno del Estado de Jalisco		Secretaría de la Hacienda Pública	
Datos del Programa			
Apoyo a la función pública y desempeño organizacional			
Eje: Gobierno efectivo e integridad pública		Tema: Acceso a la Información, Transparencia y Protección de Datos Personales	
¿Quién gasta?			
28	Unidad Presupuestal	000	Unidad Responsable
Instituto de Transparencia, Información Pública y Protección de Datos Personales del Estado de Jalisco		Instituto de Transparencia, Información Pública y Protección de Datos Personales del Estado de Jalisco	
¿Para qué se gasta?			
Finalidad		Subfunción	
Gobierno		Acceso a la Información Pública Gubernamental	
Presupuesto asignado al Programa Presupuestario			
Monto		\$6,197,900.00	
Objetivos			
Nivel	Clave Componente	Resumen Narrativo	
Componente	06	Respuesta a las solicitudes de acceso a la información pública y ejercicio de derechos ARCO otorgadas para las y los jaliscienses.	
Datos del Indicador			
Denominación		Método de cálculo	
Porcentaje promedio del tiempo de respuesta a las solicitudes de acceso a la información pública.		$(\text{Número de días promedio en que se responden las solicitudes de acceso a la información pública (Realizado)} / \text{Número de días promedio en que se responden las solicitudes de acceso a la información pública (Programado)}) * 100$	
Descripción del Indicador			
El presente indicador mide el porcentaje promedio del tiempo de respuesta a las solicitudes de acceso a la información pública tramitadas por el Instituto de Transparencia, Información Pública y Protección de Datos Personales del Estado de Jalisco, en su calidad de Sujeto Obligado, de conformidad con los términos establecidos en las leyes de la materia.			
Tipo de Indicador	Gestión	Dimensión del Indicador	Eficacia
Cobertura	Estatal	Frecuencia de Medición	Trimestral
		Año de Medición del Resultado	2022
Desagregado meta valor por género			
Parámetros de semaforización		Meta Institucional	Meta Valor
0	59.99	100%	6
60.00	79.99	Sentido del Indicador	Línea Base (meta valor)
80.00	130	Ascendente	No disponible
		Unidad de medida (meta valor)	Año (Línea base)
		Porcentaje	No disponible
		Hombre	Mujer
		0.00	0.00
Variabes del Indicador			
Nombre de la Variable		Unidad de medida	Tipo de Acumulación
Número de días promedio en que se responden las solicitudes de acceso a la información pública (realizado)		Porcentaje	Valor presente
Número de días promedio en que se responden las solicitudes de acceso a la información pública (programado)		Porcentaje	Valor presente
Fuente de Información			
Dirección Jurídica y Unidad de Transparencia del Instituto de Transparencia, Información Pública y Protección de Datos Personales del Estado de Jalisco.			
Medios de verificación			
Solicitudes de información pública respondidas en Jalisco. Consulta de reportes de solicitudes de información. Dirección Jurídica y Unidad de Transparencia. Disponible en: https://www.itei.org.mx/reportes/index.php/menu_principal/consulta_informacion			
Supuestos			
Las y los ciudadanos requieren conocer información pública del Instituto de Transparencia, Información Pública y Protección de Datos Personales, por lo que, presentan solicitudes de acceso a la información pública. Las y los ciudadanos requieren acceder, rectificar, cancelar u oponerse respecto a la información personal que se encuentra en posesión del Instituto de Transparencia, Información Pública y Protección de Datos Personales del Estado de Jalisco y de la cual son titulares.			
Observaciones			
Id_mir	27886		
1	El presente documento despliega la información perteneciente a los indicadores estratégicos y gestión de aquellos programas presupuestarios que proveen de bienes y servicios que generan valor público a la ciudadanía jalisciense		
2	Se muestra el número del Componente relacionado con el indicador.		

GOBIERNO DEL ESTADO DE JALISCO
PRESUPUESTO DE EGRESOS PARA EL EJERCICIO FISCAL 2022
Ficha Técnica de Indicador

Sistema de Evaluación del Desempeño (SED)

Gobierno del Estado de Jalisco		Secretaría de la Hacienda Pública	
Datos del Programa			
Planeación, proyectos y gestión administrativa			
Eje: Gobierno efectivo e integridad pública		Tema: Administración Pública	
¿Quién gasta?			
28	Unidad Presupuestal	000	Unidad Responsable
00439			Unidad Ejecutora del Gasto
Instituto de Transparencia, Información Pública y Protección de Datos Personales del Estado de Jalisco	Instituto de Transparencia, Información Pública y Protección de Datos Personales del Estado de Jalisco	Instituto de Transparencia, Información Pública y Protección de Datos Personales del Estado de Jalisco	
¿Para qué se gasta?			
Finalidad	Función	Subfunción	
Gobierno	Otros Servicios Generales	Acceso a la Información Pública Gubernamental	
Presupuesto asignado al Programa Presupuestario			
Monto	\$17,184,100.00		
Objetivos			
Nivel	Clave Componente	Resumen Narrativo	
Componente	01	Servicios financieros, materiales y humanos entregados a las unidades administrativas del Instituto.	
Datos del Indicador			
Denominación		Método de cálculo	
Porcentaje de servicios financieros atendidos.		$(\text{Número de servicios financieros (Realizado)} / \text{Número de servicios financieros (Programado)}) * 100$	
Descripción del Indicador			
El presente indicador mide el porcentaje de servicios financieros atendidos en relación a las peticiones realizadas por las unidades administrativas del Instituto de Transparencia, Información Pública y Protección de Datos Personales del Estado de Jalisco (pago a proveedores y prestadores de servicios, pago de obligaciones fiscales, pago de prestaciones de seguridad social, nómina y viáticos).			
Tipo de Indicador	Gestión	Dimensión del Indicador	Eficiencia
Cobertura	Estatral	Frecuencia de Medición	Trimestral
		Año de Medición del Resultado	2022
Desagregado meta valor por género			
		Meta Institucional	Meta Valor
		100%	100
		Unidad de medida (meta valor)	Desagregado meta valor por género
		Porcentaje	Hombre Mujer
			0.00 0.00
Parámetros de semaforización			
0	59.99	60.00	79.99
80.00	130		
		Sentido del Indicador	Línea Base (meta valor)
		Ascendente	No disponible
		Año (Línea base)	
		No disponible	
Variables del Indicador			
Nombre de la Variable		Unidad de medida	Tipo de Acumulación
Número de servicios financieros (realizado)		Porcentaje	Valor presente
Número de servicios financieros (programado)		Porcentaje	Valor presente
Fuente de Información			
Dirección de Administración del Instituto de Transparencia, Información Pública y Protección de Datos Personales del Estado de Jalisco.			
Medios de verificación			
Los estados financieros mensuales, de cuando menos los últimos tres años. Dirección de Administración. Disponible en: https://www.itei.org.mx/v4/index.php/transparencia/fraccion/art8-5i			
Supuestos			
Las Unidades Administrativas del ITEI solicitan el pago de diferentes servicios financieros a la Dirección de Administración, para el cumplimiento de sus objetivos.			
Observaciones			
Id_mir	27903		

- 1 El presente documento despliega la información perteneciente a los indicadores estratégicos y gestión de aquellos programas presupuestarios que proveen de bienes y servicios que generan valor público a la ciudadanía jalisciense
- 2 Se muestra el número del Componente relacionado con el indicador.

EL ESTADO DE JALISCO

PERIÓDICO OFICIAL

1870

GOBIERNO DEL ESTADO DE JALISCO PRESUPUESTO DE EGRESOS PARA EL EJERCICIO FISCAL 2022 Ficha Técnica de Indicador

Sistema de Evaluación del Desempeño (SED)

Gobierno del Estado de JaliscoSecretaría de la Hacienda Pública

Datos del Programa

Apoyo a la función pública y desempeño organizacional

Eje: Gobierno efectivo e integridad públicaTema: Acceso a la Información, Transparencia y Protección de Datos Personales

¿Quién gasta?

28 Unidad Presupuestal	000 Unidad Responsable	00439 Unidad Ejecutora del Gasto
Instituto de Transparencia, Información Pública y Protección de Datos Personales del Estado de Jalisco	Instituto de Transparencia, Información Pública y Protección de Datos Personales del Estado de Jalisco	Instituto de Transparencia, Información Pública y Protección de Datos Personales del Estado de Jalisco

¿Para qué se gasta?

Finalidad	Función	Subfunción
Gobierno	Otros Servicios Generales	Acceso a la Información Pública Gubernamental

Presupuesto asignado al Programa Presupuestario

Monto\$6,197,900.00

Objetivos

Nivel	Clave Componente	Resumen Narrativo
Componente	F5	Resoluciones de los procedimientos de responsabilidad administrativa emitidas para las y los servidores públicos del Instituto.

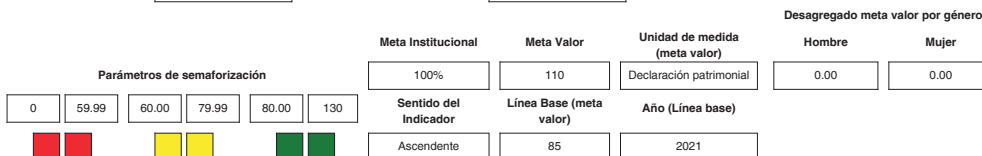
Datos del Indicador

Denominación	Método de cálculo
Total de declaraciones patrimoniales y de conflicto de interés presentadas	(Número de declaraciones patrimoniales y de conflicto de interés presentadas (Realizado) / Número de declaraciones patrimoniales y de conflicto de interés presentadas (Programado))*100

Descripción del Indicador

El presente indicador mide el número de declaraciones patrimoniales y de conflicto de interés presentadas ante el Órgano Interno de Control, en las modalidades de inicial, modificación y conclusión por los servidores públicos del Instituto de Transparencia, Información Pública y Protección de Datos Personales del Estado de Jalisco, de conformidad a la Ley General de Responsabilidades Administrativas y la ley local en la materia, que son publicadas en el portal de Internet del Instituto como un ejercicio de rendición de cuentas.

Tipo de Indicador	Gestión	Dimensión del Indicador	Eficacia	Año de Medición del Resultado	2022
Cobertura	Estatal	Frecuencia de Medición	Trimestral		



Variables del Indicador

Nombre de la Variable	Unidad de medida	Tipo de Acumulación
Número de declaraciones patrimoniales y de conflicto de interés presentadas (realizado)	Declaración patrimonial	Suma
Número de declaraciones patrimoniales y de conflicto de interés presentadas (programado)	Declaración patrimonial	Suma

Fuente de Información | Órgano Interno de Control del Instituto de Transparencia, Información Pública y Protección de Datos Personales del Estado de Jalisco.

Medios de verificación | La información en versión pública de las declaraciones patrimoniales de los servidores públicos que así lo determinen, en los sistemas habilitados para ello, de acuerdo a la normatividad aplicable. Órgano Interno de Control. Disponible en: <https://www.itei.org.mx/v4/index.php/transparencia/fraccion/art8-5y>


Supuestos | El Pleno del Instituto designa y/o remueve a las y los servidores públicos del ITEI, y que existan trámites administrativos de bajas de personal.

Observaciones

Id_mir | 28331

- 1 El presente documento despliega la información perteneciente a los indicadores estratégicos y gestión de aquellos programas presupuestarios que proveen de bienes y servicios que generan valor público a la ciudadanía jalisciense
- 2 Se muestra el número del Componente relacionado con el indicador.

GOBIERNO DEL ESTADO DE JALISCO
PRESUPUESTO DE EGRESOS PARA EL EJERCICIO FISCAL 2022
Ficha Técnica de Indicador

Sistema de Evaluación del Desempeño (SED)						
Gobierno del Estado de Jalisco			Secretaría de la Hacienda Pública			
Datos del Programa						
Apoyo a la función pública y desempeño organizacional						
Eje: Gobierno efectivo e integridad pública			Tema: Acceso a la Información, Transparencia y Protección de Datos Personales			
¿Quién gasta?						
28	Unidad Presupuestal	000	Unidad Responsable	00439	Unidad Ejecutora del Gasto	
Instituto de Transparencia, Información Pública y Protección de Datos Personales del Estado de Jalisco		Instituto de Transparencia, Información Pública y Protección de Datos Personales del Estado de Jalisco		Instituto de Transparencia, Información Pública y Protección de Datos Personales del Estado de Jalisco		
¿Para qué se gasta?						
Finalidad		Función		Subfunción		
Gobierno		Otros Servicios Generales		Acceso a la Información Pública Gubernamental		
Presupuesto asignado al Programa Presupuestario						
Monto		\$6,197,900.00				
Objetivos						
Nivel	Clave Componente	Resumen Narrativo				
Componente	F4	Investigaciones realizadas para detectar la ocurrencia de posibles faltas administrativas y hechos de corrupción cometidos por las y los servidores públicos del Instituto.				
Datos del Indicador						
Denominación			Método de cálculo			
Total de investigaciones administrativas derivadas de denuncias, oficios o auditorías realizadas			$(\text{Número de investigaciones administrativas derivadas de denuncias, oficios o auditorías (Realizado)} / \text{Número de investigaciones administrativas derivadas de denuncias, oficios o auditorías (Programado)}) * 100$			
Descripción del Indicador						
Este indicador mide el número de investigaciones administrativas realizadas por el personal adscrito al Órgano Interno de Control al Instituto de Transparencia, Información Pública y Protección de Datos Personales del Estado de Jalisco, derivadas de denuncias, oficios o auditorías. Lo anterior con el fin de investigar cualquier falta administrativa cometida por algún servidor público adscrito al Instituto, para determinar la existencia o inexistencia de los hechos denunciados.						
Tipo de Indicador	Gestión	Dimensión del Indicador	Eficacia	Año de Medición del Resultado	2022	
Cobertura	Estatal	Frecuencia de Medición	Trimestral			
Desagregado meta valor por género						
Parámetros de semaforización		Meta Institucional	Meta Valor	Unidad de medida (meta valor)	Hombre	Mujer
0	59.99	100%	12	Investigación	0.00	0.00
60.00	79.99	Sentido del Indicador	Línea Base (meta valor)	Año (Línea base)		
80.00	130	Ascendente	12	2021		
						
Variables del Indicador						
Nombre de la Variable			Unidad de medida	Tipo de Acumulación		
Número de investigaciones administrativas derivadas de denuncias, oficios o auditorías (realizado)			Investigación	Suma		
Número de investigaciones administrativas derivadas de denuncias, oficios o auditorías (programado)			Investigación	Suma		
Fuente de Información						
Órgano Interno de Control del Instituto de Transparencia, Información Pública y Protección de Datos Personales del Estado de Jalisco.						
Medios de verificación						
Registros administrativos internos de investigaciones administrativas 2022, Órgano Interno de Control.						
Supuestos						
Las y los ciudadanos, las y los servidores públicos adscritos a los sujetos obligados del estado de Jalisco, denuncian supuestas faltas administrativas en contra de personal del ITEI; se aperturan investigaciones de manera oficias y/o a través de auditorías.						
Observaciones						
Id_mir						
28335						

- 1 El presente documento despliega la información perteneciente a los indicadores estratégicos y gestión de aquellos programas presupuestarios que proveen de bienes y servicios que generan valor público a la ciudadanía jalisciense
- 2 Se muestra el número del Componente relacionado con el indicador.

EL ESTADO DE JALISCO

PERIÓDICO OFICIAL

1872

GOBIERNO DEL ESTADO DE JALISCO PRESUPUESTO DE EGRESOS PARA EL EJERCICIO FISCAL 2022 Ficha Técnica de Indicador

Sistema de Evaluación del Desempeño (SED)

Gobierno del Estado de Jalisco		Secretaría de la Hacienda Pública	
Datos del Programa			
Promoción de la cultura de la transparencia, rendición de cuentas y participación ciudadana.			
Eje: Gobierno efectivo e integridad pública		Tema: Acceso a la Información, Transparencia y Protección de Datos Personales	
¿Quién gasta?			
28	Unidad Presupuestal	000	Unidad Responsable
00439			Unidad Ejecutora del Gasto
Instituto de Transparencia, Información Pública y Protección de Datos Personales del Estado de Jalisco		Instituto de Transparencia, Información Pública y Protección de Datos Personales del Estado de Jalisco	
¿Para qué se gasta?			
Finalidad	Función	Subfunción	
Gobierno	Otros Servicios Generales	Acceso a la Información Pública Gubernamental	
Presupuesto asignado al Programa Presupuestario			
Monto		\$8,786,300.00	
Objetivos			
Nivel	Clave Componente	Resumen Narrativo	
Componente	C2	Eventos de difusión de la cultura de transparencia, acceso a la información y la protección de datos personales destinados para las y los jaliscienses y sujetos obligados del estado de Jalisco.	
Datos del Indicador			
Denominación		Método de cálculo	
Porcentaje de la población en el estado de Jalisco que participa en las acciones de promoción y difusión de la cultura de la transparencia, acceso a la información pública y protección de datos personales.		(Número de personas que participan en las acciones de promoción y difusión de la cultura de la transparencia (Realizado) / Número de personas que participan en las acciones de promoción y difusión de la cultura de la transparencia (Programado))*100	
Descripción del Indicador			
El presente indicador mide el porcentaje de la población en el Estado de Jalisco, que participa en las acciones de promoción y difusión de la cultura de la transparencia, acceso a la información pública y protección de datos personales que realiza el Instituto de Transparencia, Información Pública y Protección de Datos Personales del Estado de Jalisco.			
Tipo de Indicador	Gestión	Dimensión del Indicador	Eficacia
Cobertura	Estatal	Frecuencia de Medición	Trimestral
		Año de Medición del Resultado	2022
Desagregado meta valor por género			
Parámetros de semaforización		Meta Institucional	Meta Valor
0	59.99	100%	0
60.00	79.99	Sentido del Indicador	Unidad de medida (meta valor)
80.00	130	Ascendente	Porcentaje
		Línea Base (meta valor)	Año (Línea base)
		No disponible	2021
Variables del Indicador			
Nombre de la Variable		Unidad de medida	Tipo de Acumulación
Número de personas que participan en las acciones de promoción y difusión de la cultura de la transparencia (realizado)		Porcentaje	Valor presente
Número de personas que participan en las acciones de promoción y difusión de la cultura de la transparencia (programado)		Porcentaje	Valor presente
Fuente de Información	Dirección de Vinculación y Difusión del Instituto de Transparencia, Información Pública y Protección de Datos Personales del Estado de Jalisco		
Medios de verificación	Eventos virtuales la transparencia es digital (modalidad híbrida presencial y/o virtual). Dirección de Vinculación y Difusión del ITEI. Disponibles en: https://www.itei.org.mx/v3/micrositios/virtuales/ Dirección de Vinculación y Difusión. Redes sociales Institucionales Youtube.com/iteijalisco facebook.com/ITEIjal		
Supuestos	Las y los habitantes del Estado de Jalisco, participan de manera virtual (a través de los canales y/o redes institucionales), y/o de manera presencial en los eventos de promoción y difusión de la transparencia, acceso a la información pública y protección de datos personales.		
Observaciones			
Id_mir	28341		

- 1 El presente documento despliega la información perteneciente a los indicadores estratégicos y gestión de aquellos programas presupuestarios que proveen de bienes y servicios que generan valor público a la ciudadanía jalisciense
- 2 Se muestra el número del Componente relacionado con el indicador.

GOBIERNO DEL ESTADO DE JALISCO PRESUPUESTO DE EGRESOS PARA EL EJERCICIO FISCAL 2022

Ficha Técnica de Indicador

Sistema de Evaluación del Desempeño (SED)

Gobierno del Estado de Jalisco		Secretaría de la Hacienda Pública	
Datos del Programa			
Planeación, proyectos y gestión administrativa			
Eje: Gobierno efectivo e integridad pública		Tema: Administración Pública	
¿Quién gasta?			
28	Unidad Presupuestal	000	Unidad Responsable
00439			Unidad Ejecutora del Gasto
Instituto de Transparencia, Información Pública y Protección de Datos Personales del Estado de Jalisco		Instituto de Transparencia, Información Pública y Protección de Datos Personales del Estado de Jalisco	
¿Para qué se gasta?			
Finalidad	Función	Subfunción	
Gobierno	Otros Servicios Generales	Acceso a la Información Pública Gubernamental	
Presupuesto asignado al Programa Presupuestario			
Monto		\$17,184,100.00	
Objetivos			
Nivel	Clave Componente	Resumen Narrativo	
Componente	F1	Plan de fortalecimiento en el combate a la corrupción realizado para las y los jaliscienses.	
Datos del Indicador			
Denominación		Método de cálculo	
Total de acciones en materia de apertura gubernamental.		(Número de acciones en materia de apertura gubernamental (Realizado) / Número de acciones en materia de apertura gubernamental (Programado))*100	
Descripción del Indicador			
El presente indicador mide el total de acciones que realiza el Instituto de Transparencia, Información Pública y Protección de Datos Personales del Estado de Jalisco en materia de apertura gubernamental (mecanismos que permitan que los ciudadanos accedan a información relacionada con los procesos de contrataciones abiertas, transparencia en obra pública, etc.), a través de su participación en un grupo multisectorial conformado por los siguientes participantes: Academia: Instituto Tecnológico y de Estudios Superiores de Occidente (ITESO) y la Universidad de Guadalajara (U. de G.), Sociedad Civil: Comité de Participación Social, Ciudadanos por Municipios Transparentes (CIMTRA) y México Evalúa, Sector privado: Cámara Mexicana de la Industria de la Construcción (CMIC) y el Consejo Empresarial Mexicano de Comercio (COMCE), Gobierno del Estado, Ayuntamientos de Guadalajara, Zapopan, Tonalá y Tlajomulco, ITEI e Instituto Nacional de Transparencia, Acceso a la Información y Protección de Datos Personales (INAI).			
Tipo de Indicador	Gestión	Dimensión del Indicador	Eficacia
Cobertura	Estatal	Frecuencia de Medición	Trimestral
		Año de Medición del Resultado	2022
Desagregado meta valor por género			
Parámetros de semaforización		Meta Institucional	Meta Valor
0	59.99	100%	8
60.00	79.99	Sentido del Indicador	Unidad de medida (meta valor)
80.00	130	Ascendente	Acción
		Línea Base (meta valor)	Hombre
		8	0.00
		Año (Línea base)	Mujer
		2021	0.00
Variabes del Indicador			
Nombre de la Variable		Unidad de medida	Tipo de Acumulación
Número de acciones en materia de apertura gubernamental (realizado)		Acción	Suma
Número de acciones en materia de apertura gubernamental (programado)		Acción	Suma
Fuente de Información			
Coordinación General de Planeación y Proyectos Estratégicos del Instituto de Transparencia, Información Pública y Protección de Datos Personales del Estado de Jalisco.			
Medios de verificación			
CoST Iniciativa de Transparencia en Infraestructura. Disponible en: http://www.costjalisco.org.mx			
Supuestos			
Los integrantes del grupo multisectorial participan de forma activa en las reuniones de trabajo y sociedad civil interesada en participar.			
Observaciones			
Id_mir	28345		

- 1 El presente documento despliega la información perteneciente a los indicadores estratégicos y gestión de aquellos programas presupuestarios que proveen de bienes y servicios que generan valor público a la ciudadanía jalisciense
- 2 Se muestra el número del Componente relacionado con el indicador.

EL ESTADO DE JALISCO

PERIÓDICO OFICIAL

1874

GOBIERNO DEL ESTADO DE JALISCO PRESUPUESTO DE EGRESOS PARA EL EJERCICIO FISCAL 2022 Ficha Técnica de Indicador

Sistema de Evaluación del Desempeño (SED)

Gobierno del Estado de Jalisco Secretaría de la Hacienda Pública

Datos del Programa

Planeación, proyectos y gestión administrativa

Eje: Gobierno efectivo e integridad pública Tema: Administración Pública

¿Quién gasta?

28 Unidad Presupuestal	000 Unidad Responsable	00439 Unidad Ejecutora del Gasto
Instituto de Transparencia, Información Pública y Protección de Datos Personales del Estado de Jalisco	Instituto de Transparencia, Información Pública y Protección de Datos Personales del Estado de Jalisco	Instituto de Transparencia, Información Pública y Protección de Datos Personales del Estado de Jalisco

¿Para qué se gasta?

Finalidad	Función	Subfunción
Gobierno	Otros Servicios Generales	Acceso a la Información Pública Gubernamental

Presupuesto asignado al Programa Presupuestario

Monto \$17,184,100.00

Objetivos

Nivel	Clave Componente	Resumen Narrativo
Componente	C2	Instrumentos de planeación, programación y mejora de servicios realizados para las y los jaliscienses.

Datos del Indicador

Denominación	Método de cálculo
Total de informes anuales de actividades elaborados	(Número de informes anuales de actividades (Realizado) / Número de informes anuales de actividades (Programado)) * 100

Descripción del Indicador
El presente indicador mide el número informes anuales de actividades y de evaluación general en materia de acceso a la información pública, mismo que contiene información en materia de acceso a la información pública y protección de datos personales (solicitudes de información tramitadas), resultados de las verificación en materia de transparencia y protección de datos personales, análisis de las principales acciones de promoción y difusión de la cultura de la transparencia, resultados de la capacitación y la formación de servidores públicos, así como los proyectos estratégicos abanderados por el Instituto.

Tipo de Indicador	Gestión	Dimensión del Indicador	Eficacia	Año de Medición del Resultado	2022
Cobertura	Estatal	Frecuencia de Medición	Trimestral		

Parámetros de semaforización						Desagregado meta valor por género				
0	59.99	60.00	79.99	80.00	130	Meta Institucional	Meta Valor	Unidad de medida (meta valor)	Hombre	Mujer
						100%	1	Informe	0.00	0.00
						Sentido del Indicador	Línea Base (meta valor)	Año (Línea base)		
						Ascendente	1	2021		

Variables del Indicador

Nombre de la Variable	Unidad de medida	Tipo de Acumulación
Número de informes anuales de actividades (realizado)	Informe	Suma
Número de informes anuales de actividades (programado)	Informe	Suma

Fuente de Información Coordinación General de Planeación y Proyectos Estratégicos del Instituto de Transparencia, Información Pública y Protección de Datos Personales del Estado de Jalisco.

Medios de verificación Los informes trimestrales y anuales de actividades del sujeto obligado. Coordinación General de Planeación y Proyectos Estratégicos. Disponible en: <https://www.itei.org.mx/v4/index.php/transparencia/fraccion/art8-6i>

Supuestos Los sujetos obligados del estado de Jalisco, capturan la información de las solicitudes tramitadas en el Sistema SIREs y las Unidades Administrativas del ITEI proporcionan la información indispensable para actualizar informe de actividades.

Observaciones

Id_mir 28349

- 1 El presente documento despliega la información perteneciente a los indicadores estratégicos y gestión de aquellos programas presupuestarios que proveen de bienes y servicios que generan valor público a la ciudadanía jalisciense
- 2 Se muestra el número del Componente relacionado con el indicador.

GOBIERNO DEL ESTADO DE JALISCO PRESUPUESTO DE EGRESOS PARA EL EJERCICIO FISCAL 2022 Ficha Técnica de Indicador

Sistema de Evaluación del Desempeño (SED)

Gobierno del Estado de Jalisco Secretaría de la Hacienda Pública

Datos del Programa

Planeación, proyectos y gestión administrativa

Eje: Gobierno efectivo e integridad pública Tema: Administración Pública

¿Quién gasta?

28 Unidad Presupuestal	000 Unidad Responsable	00439 Unidad Ejecutora del Gasto
Instituto de Transparencia, Información Pública y Protección de Datos Personales del Estado de Jalisco	Instituto de Transparencia, Información Pública y Protección de Datos Personales del Estado de Jalisco	Instituto de Transparencia, Información Pública y Protección de Datos Personales del Estado de Jalisco

¿Para qué se gasta?

Finalidad	Función	Subfunción
Gobierno	Otros Servicios Generales	Acceso a la Información Pública Gubernamental

Presupuesto asignado al Programa Presupuestario

Monto

Objetivos

Nivel	Clave Componente	Resumen Narrativo
Componente	C9	Proyectos estratégicos implementados para las y los jaliscienses y sujetos obligados

Datos del Indicador

Denominación	Método de cálculo
Porcentaje de avance en el cumplimiento de los compromisos del Tercer Plan de Acción de Gobierno Abierto Jalisco 2021-2023.	$(\text{Número de compromisos del Tercer Plan de Acción de Gobierno Abierto Jalisco 2021-2023 concluidos (Realizado)} / \text{Número de compromisos del Tercer Plan de Acción de Gobierno Abierto Jalisco 2021-2023 concluidos (Programado)}) * 100$

Descripción del Indicador
El presente indicador mide el porcentaje de cumplimiento de los compromisos aprobados en el Tercer Plan de Acción de Gobierno Abierto Jalisco 2021-2023, por parte de las instituciones que integran el Secretariado Técnico Local de Gobierno Abierto Jalisco. El monitoreo de los avances de los compromisos se encuentra publicado en una plataforma tecnológica denominada tablero de monitoreo que puede ser consultada en la siguiente liga: <http://www.gobiernoabiertojalisco.org.mx/>

Tipo de Indicador	Gestión	Dimensión del indicador	Eficacia	Año de Medición del Resultado	2022
Cobertura	Estatal	Frecuencia de Medición	Trimestral		

Parámetros de semaforización						Desagregado meta valor por género				
0	59.99	60.00	79.99	80.00	130	Meta Institucional	Meta Valor	Unidad de medida (meta valor)	Hombre	Mujer
						100%	60	Porcentaje	0.00	0.00
						Sentido del Indicador	Línea Base (meta valor)	Año (Línea base)		
						Ascendente	No disponible	No disponible		

Variables del Indicador

Nombre de la Variable	Unidad de medida	Tipo de Acumulación
Número de compromisos del Tercer Plan de Acción de Gobierno Abierto Jalisco 2021-2023 concluidos (realizado)	Porcentaje	Suma
Número de compromisos del Tercer Plan de Acción de Gobierno Abierto Jalisco 2021-2023 concluidos (programado)	Porcentaje	Suma

Fuente de Información

Medios de verificación http://gobiernoabiertojalisco.org.mx/ (rubro de tablero de seguimiento)"/>

Supuestos

Observaciones

Id_mir

- 1 El presente documento despliega la información perteneciente a los indicadores estratégicos y gestión de aquellos programas presupuestarios que proveen de bienes y servicios que generan valor público a la ciudadanía jalisciense
- 2 Se muestra el número del Componente relacionado con el indicador.

GOBIERNO DEL ESTADO DE JALISCO PRESUPUESTO DE EGRESOS PARA EL EJERCICIO FISCAL 2022 Ficha Técnica de Indicador

Sistema de Evaluación del Desempeño (SED)

Gobierno del Estado de Jalisco		Secretaría de la Hacienda Pública	
Datos del Programa			
Promoción de la cultura de la transparencia, rendición de cuentas y participación ciudadana.			
Eje: Gobierno efectivo e integridad pública		Tema: Acceso a la Información, Transparencia y Protección de Datos Personales	
¿Quién gasta?			
28	Unidad Presupuestal	000	Unidad Responsable
00439	Unidad Ejecutora del Gasto		
Instituto de Transparencia, Información Pública y Protección de Datos Personales del Estado de Jalisco		Instituto de Transparencia, Información Pública y Protección de Datos Personales del Estado de Jalisco	
¿Para qué se gasta?			
Finalidad	Función	Subfunción	
Gobierno	Otros Servicios Generales	Acceso a la Información Pública Gubernamental	
Presupuesto asignado al Programa Presupuestario			
Monto		\$8,786,300.00	
Objetivos			
Nivel	Clave Componente	Resumen Narrativo	
Componente	C1	Eventos de formación en materia de acceso a la información y la protección de datos personales entregados para las y los jaliscienses, así como para los sujetos obligados del estado de Jalisco.	
Datos del Indicador			
Denominación		Método de cálculo	
Porcentaje de sujetos obligados capacitados en materia de transparencia y acceso a la información pública.		$(\text{Número de sujetos obligados que recibieron capacitación en materia de transparencia y acceso a la información (Realizado)} / \text{Número de sujetos obligados que recibieron capacitación en materia de transparencia y acceso a la información (Programado)}) * 100$	
Descripción del Indicador			
El presente indicador mide el porcentaje de sujetos obligados registrados en la padrón del Instituto, que recibieron capacitación en materia de Transparencia, Acceso a la Información Pública, Gobierno Abierto, Sistema Estatal Anticorrupción, Gestión documental, sobre la importancia de la digitalización de la información pública por parte del Centro de Estudios Superiores de la Información Pública y Protección de Datos Personales (CESIP), con enfoque de derechos humanos, igualdad de género y no discriminación. Cabe señalar que existen aproximadamente 496 sujetos obligados registrados en el padrón del Instituto.			
Tipo de Indicador	Gestión	Dimensión del Indicador	Eficacia
Cobertura	Estatal	Frecuencia de Medición	Trimestral
		Año de Medición del Resultado	2022
Desagregado meta valor por género			
Parámetros de semaforización		Meta Institucional	Meta Valor
0	59.99	100%	40
60.00	79.99	Unidad de medida (meta valor)	Año (Línea base)
80.00	130	Porcentaje	2021
		Sentido del indicador	Línea Base (meta valor)
		Ascendente	40
Variables del Indicador			
Nombre de la Variable		Unidad de medida	Tipo de Acumulación
Número de sujetos obligados que recibieron capacitación en materia de transparencia y acceso a la información (realizado)		Porcentaje	Suma
Número de sujetos obligados que recibieron capacitación en materia de transparencia y acceso a la información (programado)		Porcentaje	Suma
Fuente de Información			
Centro de Estudios Superiores de la Información Pública y Protección de Datos Personales del Instituto de Transparencia, Información Pública y Protección de Datos Personales del Estado de Jalisco			
Medios de verificación			
Micrositio del Centro de Estudios Superiores de la Información Pública y Protección de Datos Personales del Estado de Jalisco (CESIP). Coordinación de Capacitación a Sujetos Obligados. Disponible en: https://www.itei.org.mx/v3/micrositios/cesip/sos.php			
Supuestos			
Los sujetos obligados asisten a las capacitaciones realizadas por el Centro de Estudios Superiores de la Información Pública y Protección de Datos Personales (CESIP)			
Observaciones			
Id_mir		30878	

- 1 El presente documento despliega la información perteneciente a los indicadores estratégicos y gestión de aquellos programas presupuestarios que proveen de bienes y servicios que generan valor público a la ciudadanía jalisciense
- 2 Se muestra el número del Componente relacionado con el indicador.

GOBIERNO DEL ESTADO DE JALISCO
PRESUPUESTO DE EGRESOS PARA EL EJERCICIO FISCAL 2022

Ficha Técnica de Indicador

Sistema de Evaluación del Desempeño (SED)

Gobierno del Estado de Jalisco		Secretaría de la Hacienda Pública	
Datos del Programa			
Apoyo a la función pública y desempeño organizacional			
Eje: Gobierno efectivo e integridad pública		Tema: Acceso a la Información, Transparencia y Protección de Datos Personales	
¿Quién gasta?			
28	Unidad Presupuestal	000	Unidad Responsable
00439			Unidad Ejecutora del Gasto
Instituto de Transparencia, Información Pública y Protección de Datos Personales del Estado de Jalisco	Instituto de Transparencia, Información Pública y Protección de Datos Personales del Estado de Jalisco	Instituto de Transparencia, Información Pública y Protección de Datos Personales del Estado de Jalisco	
¿Para qué se gasta?			
Finalidad	Función	Subfunción	
Gobierno	Otros Servicios Generales	Acceso a la Información Pública Gubernamental	
Presupuesto asignado al Programa Presupuestario			
Monto		\$6,197,900.00	
Objetivos			
Nivel	Clave Componente	Resumen Narrativo	
Componente	02	Defensa jurídica realizada para el Instituto de Transparencia, Información Pública y Protección de Datos Personales del Estado de Jalisco	
Datos del Indicador			
Denominación		Método de cálculo	
Total de Juicios de amparo a los cuales se les dio atención y seguimiento		(Número de juicios de amparo atendidos en tiempo y forma (Realizado) / Número de juicios de amparo atendidos en tiempo y forma (Programado))*100	
Descripción del Indicador			
El presente indicador mide el número de juicios de amparo tramitados a los que se les da atención y seguimiento en todas y cada una de sus etapas procesales, con la finalidad de realizar la defensa jurídica de los intereses del Instituto de Transparencia, Información Pública y Protección de Datos Personales del Estado de Jalisco.			
Tipo de Indicador	Gestión	Dimensión del Indicador	Eficacia
Cobertura	Estatal	Frecuencia de Medición	Trimestral
		Desagregado meta valor por género	
Parámetros de semaforización		Meta Institucional	Meta Valor
0	59.99	100%	15
60.00	79.99	Sentido del indicador	Unidad de medida (meta valor)
80.00	130	Ascendente	Juicio
130		Línea Base (meta valor)	Hombre
130		18	0.00
130		Año (Línea base)	Mujer
130		2021	0.00
Variables del Indicador			
Nombre de la Variable		Unidad de medida	Tipo de Acumulación
Número de juicios de amparo atendidos en tiempo y forma (realizado)		Juicio	Suma
Número de juicios de amparo atendidos en tiempo y forma (programado)		Juicio	Suma
Fuente de Información	Dirección Jurídica y Unidad de Transparencia del Instituto de Transparencia, Información Pública y Protección de Datos Personales del Estado de Jalisco.		
Medios de verificación	Las sentencias, ejecutorias o suspensiones judiciales que existan en contra de sus resoluciones. Dirección Jurídica y Unidad de Transparencia del ITEI. Disponible en: https://www.itei.org.mx/v4/index.php/transparencia/fraccion/art12-17		
Supuestos	Las y los ciudadanos o los servidores públicos adscritos a los sujetos obligados del Estado de Jalisco, impugnan las resoluciones del Pleno del Instituto de Transparencia, Información Pública y Protección de Datos Personales del Estado de Jalisco, a través de la tramitación del juicio de amparo.		
Observaciones			
Id_mir	30879		
1	El presente documento despliega la información perteneciente a los indicadores estratégicos y gestión de aquellos programas presupuestarios que proveen de bienes y servicios que generan valor público a la ciudadanía jalisciense		
2	Se muestra el número del Componente relacionado con el indicador.		

EL ESTADO DE JALISCO

PERIÓDICO OFICIAL

1878

GOBIERNO DEL ESTADO DE JALISCO PRESUPUESTO DE EGRESOS PARA EL EJERCICIO FISCAL 2022 Ficha Técnica de Indicador

Sistema de Evaluación del Desempeño (SED)

Gobierno del Estado de Jalisco Secretaría de la Hacienda Pública

Datos del Programa

Servicios de Educación Media Superior y Superior

Eje: Desarrollo Social

Tema: Educación

¿Quién gasta?

29	Unidad Presupuestal	000	Unidad Responsable	00440	Unidad Ejecutora del Gasto
Universidad de Guadalajara		Universidad de Guadalajara		Universidad de Guadalajara	

¿Para qué se gasta?

Finalidad	Función	Subfunción
Desarrollo Social	Educación	Educación Superior

Presupuesto asignado al Programa Presupuestario

Monto

Objetivos

Nivel	Clave Componente	Resumen Narrativo
Fin		

Datos del Indicador

Denominación	Método de cálculo
Porcentaje de población en situación de pobreza	$(\text{Proporción de la población en situación de pobreza con respecto al total de la población (Realizado)} / \text{Proporción de la población en situación de pobreza con respecto al total de la población (Programado)}) * 100$

Descripción del Indicador
Muestra el porcentaje de personas que se encuentra en situación de pobreza cuando: presenta al menos una carencia social y no tiene un ingreso suficiente para satisfacer sus necesidades.

Tipo de Indicador	Estratégico	Dimensión del Indicador	Eficacia	Año de Medición del Resultado	2022
Cobertura	Estatal	Frecuencia de Medición	Anual		

Parámetros de semaforización		Meta Institucional	Meta Valor	Unidad de medida (meta valor)	Desagregado meta valor por género	
		100%	27	Porcentaje	Hombre	Mujer
0	0	Sentido del Indicador	Línea Base (meta valor)	Año (Línea base)		
■	■		31	2021		

Variables del Indicador

Nombre de la Variable	Unidad de medida	Tipo de Acumulación
Proporción de la población en situación de pobreza con respecto al total de la población (realizado)	Porcentaje	Valor presente
Proporción de la población en situación de pobreza con respecto al total de la población (programado)	Porcentaje	Valor presente

Fuente de Información

Medios de verificación

Supuestos

Observaciones

Id_mir

- 1 El presente documento despliega la información perteneciente a los indicadores estratégicos y gestión de aquellos programas presupuestarios que proveen de bienes y servicios que generan valor público a la ciudadanía jalisciense
- 2 Se muestra el número del Componente relacionado con el indicador.

GOBIERNO DEL ESTADO DE JALISCO
PRESUPUESTO DE EGRESOS PARA EL EJERCICIO FISCAL 2022
Ficha Técnica de Indicador

Sistema de Evaluación del Desempeño (SED)

Gobierno del Estado de Jalisco		Secretaría de la Hacienda Pública	
Datos del Programa			
Infraestructura educativa y cultural			
Eje: Desarrollo Social		Tema: Educación	
¿Quién gasta?			
29	Unidad Presupuestal	000	Unidad Responsable
Universidad de Guadalajara		Universidad de Guadalajara	
00440	Unidad Ejecutora del Gasto		
Universidad de Guadalajara			
¿Para qué se gasta?			
Finalidad	Función	Subfunción	
Desarrollo Social	Educación	Educación Superior	
Presupuesto asignado al Programa Presupuestario			
Monto		\$0.00	
Objetivos			
Nivel	Clave Componente	Resumen Narrativo	
Fin			
Datos del Indicador			
Denominación		Método de cálculo	
Porcentaje de población en situación de pobreza		$\left(\frac{\text{Proporción de la población en situación de pobreza con respecto al total de la población (Realizado)}}{\text{Proporción de la población en situación de pobreza con respecto al total de la población (Programado)}} \right) * 100$	
Descripción del Indicador			
Muestra el porcentaje de personas que se encuentra en situación de pobreza cuando: presenta al menos una carencia social y no tiene un ingreso suficiente para satisfacer sus necesidades.			
Tipo de Indicador	Estratégico	Dimensión del Indicador	Eficacia
Año de Medición del Resultado	2022		
Cobertura	Estatal	Frecuencia de Medición	Anual
Desagregado meta valor por género			
Parámetros de semaforización		Meta Institucional	Meta Valor
0	0	100%	27
■	■	Sentido del Indicador	Línea Base (meta valor)
■	■	31	2021
Variabes del Indicador			
Nombre de la Variable		Unidad de medida	Tipo de Acumulación
Proporción de la población en situación de pobreza con respecto al total de la población (realizado)		Porcentaje	Valor presente
Proporción de la población en situación de pobreza con respecto al total de la población (programado)		Porcentaje	Valor presente
Fuente de Información	CONEVAL. Estimaciones con base en el MCS-ENIGH 2008, 2010, 2012, 2014, el MEC del MCS-ENIGH 2016, 2018 y ENIGH 2020.		
Medios de verificación			
Supuestos			
Observaciones			
Id_mir	29102		

- 1 El presente documento despliega la información perteneciente a los indicadores estratégicos y gestión de aquellos programas presupuestarios que proveen de bienes y servicios que generan valor público a la ciudadanía jalisciense
- 2 Se muestra el número del Componente relacionado con el indicador.

EL ESTADO DE JALISCO

PERIÓDICO OFICIAL

1880

GOBIERNO DEL ESTADO DE JALISCO PRESUPUESTO DE EGRESOS PARA EL EJERCICIO FISCAL 2022 Ficha Técnica de Indicador

Sistema de Evaluación del Desempeño (SED)						
Gobierno del Estado de Jalisco			Secretaría de la Hacienda Pública			
Datos del Programa						
Servicios de Educación Media Superior y Superior						
Eje: Desarrollo Social			Tema: Educación			
¿Quién gasta?						
29	Unidad Presupuestal	000	Unidad Responsable	00440	Unidad Ejecutora del Gasto	
Universidad de Guadalajara		Universidad de Guadalajara		Universidad de Guadalajara		
¿Para qué se gasta?						
Finalidad		Función		Subfunción		
Desarrollo Social		Educación		Educación Superior		
Presupuesto asignado al Programa Presupuestario						
Monto <input type="text" value="\$13,131,211,202.00"/>						
Objetivos						
Nivel	Clave Componente	Resumen Narrativo				
Propósito						
Datos del Indicador						
Denominación			Método de cálculo			
Porcentaje de cobertura en educación superior sin posgrado de 18 a 22 años			(Total de la matrícula de técnico superior universitario y licenciatura de la modalidad escolarizada del ciclo en estudio, entre el total de la población estimada del rango de 18 a 22 años de edad del mismo periodo. (Realizado)/Total de la matrícula de técnico superior universitario y licenciatura de la modalidad escolarizada del ciclo en estudio, entre el total de la población estimada del rango de 18 a 22 años de edad del mismo periodo. (Programado))*100			
Descripción del Indicador						
Es el porcentaje de la matrícula total del nivel técnico superior universitario y licenciatura de la modalidad escolarizada, respecto al total de población de 18 a 22 años.						
Tipo de Indicador	<input type="text" value="Estratégico"/>	Dimensión del Indicador	<input type="text" value="Eficacia"/>	Año de Medición del Resultado	<input type="text" value="2022"/>	
Cobertura	<input type="text" value="Estatal"/>	Frecuencia de Medición	<input type="text" value="Anual"/>			
Desagregado meta valor por género						
Parámetros de semaforización		Meta Institucional	Meta Valor	Unidad de medida (meta valor)	Hombre	Mujer
0	<input type="text"/>	<input type="text" value="100%"/>	<input type="text" value="40"/>	<input type="text" value="Porcentaje"/>	<input type="text" value="0.00"/>	<input type="text" value="0.00"/>
		Sentido del Indicador	Línea Base (meta valor)	Año (Línea base)		
		<input type="text"/>	<input type="text" value="38"/>	<input type="text" value="2021"/>		
Variables del Indicador						
Nombre de la Variable			Unidad de medida	Tipo de Acumulación		
Total de la matrícula de técnico superior universitario y licenciatura de la modalidad escolarizada del ciclo en estudio, entre el total de la población estimada del rango de 18 a 22 años de edad del mismo periodo. (realizado)			<input type="text" value="Porcentaje"/>	<input type="text" value="Valor presente"/>		
Total de la matrícula de técnico superior universitario y licenciatura de la modalidad escolarizada del ciclo en estudio, entre el total de la población estimada del rango de 18 a 22 años de edad del mismo periodo. (programado)			<input type="text" value="Porcentaje"/>	<input type="text" value="Valor presente"/>		
Fuente de Información	<input type="text" value="Secretaría de Educación Pública (SEP), Sistema Nacional de Información Estadística Educativa (SNIEE), Preliminar, 2020."/>					
Medios de verificación	<input type="text"/>					
Supuestos	<input type="text"/>					
Observaciones	<input type="text"/>					
Id_mir	<input type="text" value="33581"/>					

- 1 El presente documento despliega la información perteneciente a los indicadores estratégicos y gestión de aquellos programas presupuestarios que proveen de bienes y servicios que generan valor público a la ciudadanía jalisciense
- 2 Se muestra el número del Componente relacionado con el indicador.

GOBIERNO DEL ESTADO DE JALISCO
PRESUPUESTO DE EGRESOS PARA EL EJERCICIO FISCAL 2022
Ficha Técnica de Indicador

Sistema de Evaluación del Desempeño (SED)

Gobierno del Estado de Jalisco		Secretaría de la Hacienda Pública	
Datos del Programa			
Servicios de Educación Media Superior y Superior			
Eje: Desarrollo Social		Tema: Educación	
¿Quién gasta?			
29	Unidad Presupuestal	000	Unidad Responsable
Universidad de Guadalajara		Universidad de Guadalajara	
00440	Unidad Ejecutora del Gasto	Universidad de Guadalajara	
¿Para qué se gasta?			
Desarrollo Social	Función	Subfunción	
Educación		Educación Superior	
Presupuesto asignado al Programa Presupuestario			
Monto		\$13,131,211,202.00	
Objetivos			
Nivel	Clave Componente	Resumen Narrativo	
Componente	A1	Estudiantes de educación media superior y superior atendidos garantizando el acceso a la educación en condiciones de igualdad.	
Datos del Indicador			
Denominación		Método de cálculo	
Total de estudiantes educación media superior y superior inscritos		(Estudiantes educación media superior y superior (Realizado) / Estudiantes educación media superior y superior (Programado))*100	
Descripción del Indicador			
Número de estudiantes con registro a cursos por nivel educativo Medio Superior, Superior y Posgrado			
Tipo de Indicador	Gestión	Dimensión del Indicador	Eficacia
Cobertura	Estatral	Frecuencia de Medición	Semestral
		Año de Medición del Resultado	
		2022	
		Desagregado meta valor por género	
		Meta Institucional	Meta Valor
		100%	317,190
		Unidad de medida (meta valor)	Hombre
		Alumno	144,191.00
		Mujer	172,999.00
Parámetros de semaforización			
0	59.99	60.00	79.99
80.00	130		
		Sentido del Indicador	Línea Base (meta valor)
		Ascendente	313,845
		Año (Línea base)	
		2021	
VARIABLES DEL INDICADOR			
Nombre de la Variable		Unidad de medida	Tipo de Acumulación
Estudiantes educación media superior y superior (realizado)		Alumno	Valor presente
Estudiantes educación media superior y superior (programado)		Alumno	Valor presente
Fuente de Información			
Informe de Matrícula inicio de curso 911, Secretaría de Educación Pública			
Medios de verificación			
Estadística Institucional. http://www.cgpe.udg.mx/content/indicadores-estrategicos			
Supuestos			
La ampliación de la Red Universitaria garantizará el acceso de manera incluyente a los aspirantes a la U de G que cumplan con los requisitos de admisión establecidos.			
Observaciones			
Id_mir	28351		

- 1 El presente documento despliega la información perteneciente a los indicadores estratégicos y gestión de aquellos programas presupuestarios que proveen de bienes y servicios que generan valor público a la ciudadanía jalisciense
- 2 Se muestra el número del Componente relacionado con el indicador.

EL ESTADO DE JALISCO

PERIÓDICO OFICIAL

1882

GOBIERNO DEL ESTADO DE JALISCO PRESUPUESTO DE EGRESOS PARA EL EJERCICIO FISCAL 2022 Ficha Técnica de Indicador

Sistema de Evaluación del Desempeño (SED)

Gobierno del Estado de Jalisco Secretaría de la Hacienda Pública

Datos del Programa

Infraestructura educativa y cultural

Eje: Desarrollo Social

Tema: Educación

¿Quién gasta?

29	Unidad Presupuestal	000	Unidad Responsable	00440	Unidad Ejecutora del Gasto
Universidad de Guadalajara		Universidad de Guadalajara		Universidad de Guadalajara	

¿Para qué se gasta?

Finalidad	Función	Subfunción
Desarrollo Social	Educación	Educación Superior

Presupuesto asignado al Programa Presupuestario

Monto

Objetivos

Nivel	Clave Componente	Resumen Narrativo
Componente	01	Espacios físicos para actividades académicas de docencia e investigación mejorados y ampliados que aseguren el acceso y el aprovechamiento sin distinción de capacidades.

Datos del Indicador

Denominación Total de espacios físicos para actividades académicas de docencia e investigación mejorados y ampliados.	Método de cálculo (Número de espacios físicos para actividades académicas de docencia e investigación mejorados y ampliados (Realizado) / Número de espacios físicos para actividades académicas de docencia e investigación mejorados y ampliados (Programado))*100
---	--

Descripción del Indicador
 Mide el avance en la construcción y / o mejoramiento de los espacios físicos destinados a las actividades académicas de docencia e investigación.

Tipo de Indicador	<input type="text" value="Gestión"/>	Dimensión del Indicador	<input type="text" value="Eficacia"/>	Año de Medición del Resultado	<input type="text" value="2022"/>
Cobertura	<input type="text" value="Regional"/>	Frecuencia de Medición	<input type="text" value="Semestral"/>		

		Meta Institucional		Meta Valor	Unidad de medida (meta valor)	Desagregado meta valor por género	
		<input type="text" value="100%"/>	<input type="text" value="37"/>	<input type="text" value="Espacio educativo"/>	<input type="text" value="0.00"/>	<input type="text" value="0.00"/>	
Parámetros de semaforización		Sentido del Indicador		Línea Base (meta valor)	Año (Línea base)		
<input type="text" value="0"/>	<input type="text" value="59.99"/>	<input type="text" value="60.00"/>	<input type="text" value="79.99"/>	<input type="text" value="130"/>	<input type="text" value="Ascendente"/>	<input type="text" value="17"/>	<input type="text" value="2021"/>

Variables del Indicador

Nombre de la Variable	Unidad de medida	Tipo de Acumulación
Número de espacios físicos para actividades académicas de docencia e investigación mejorados y ampliados (realizado)	Espacio educativo	Valor presente
Número de espacios físicos para actividades académicas de docencia e investigación mejorados y ampliados (programado)	Espacio educativo	Valor presente

Fuente de Información

Medios de verificación

Supuestos

Observaciones

Id_mir

- 1 El presente documento despliega la información perteneciente a los indicadores estratégicos y gestión de aquellos programas presupuestarios que proveen de bienes y servicios que generan valor público a la ciudadanía jalisciense
- 2 Se muestra el número del Componente relacionado con el indicador.

GOBIERNO DEL ESTADO DE JALISCO
PRESUPUESTO DE EGRESOS PARA EL EJERCICIO FISCAL 2022

Ficha Técnica de Indicador

Sistema de Evaluación del Desempeño (SED)

Gobierno del Estado de Jalisco		Secretaría de la Hacienda Pública	
Datos del Programa			
Infraestructura educativa y cultural			
Eje: Desarrollo Social		Tema: Educación	
¿Quién gasta?			
29	Unidad Presupuestal	000	Unidad Responsable
Universidad de Guadalajara		Universidad de Guadalajara	
00440	Unidad Ejecutora del Gasto		
Universidad de Guadalajara			
¿Para qué se gasta?			
Finalidad		Función	
Desarrollo Social		Educación	
		Subfunción	
		Educación Superior	
Presupuesto asignado al Programa Presupuestario			
Monto		\$0.00	
Objetivos			
Nivel	Clave Componente	Resumen Narrativo	
Componente	02	Espacios físicos para actividades culturales y deportivas mejorados y ampliados que aseguren el acceso y el aprovechamiento sin distinción de capacidades.	
Datos del Indicador			
Denominación		Método de cálculo	
Total de espacios físicos para actividades culturales y deportivas mejorados y ampliados .		(Número de espacios físicos para actividades culturales y deportivas mejorados y ampliados (Realizado) / Número de espacios físicos para actividades culturales y deportivas mejorados y ampliados (Programado))*100	
Descripción del Indicador			
Mide el, avance en la construcción y / o mejoramiento de los espacios físicos destinados a las actividades culturales y deportivas.			
Tipo de Indicador	Estratégico	Dimensión del Indicador	Eficacia
Año de Medición del Resultado	2022		
Cobertura	Regional	Frecuencia de Medición	Semestral
Desagregado meta valor por género			
Parámetros de semaforización		Meta Institucional	Meta Valor
0	59.99	60.00	79.99
80.00	130		
■	■	■	■
		Unidad de medida (meta valor)	Espacio educativo
		Hombre	0.00
		Mujer	0.00
		Sentido del Indicador	Ascendente
		Línea Base (meta valor)	9
		Año (Línea base)	2021
Variables del Indicador			
Nombre de la Variable		Unidad de medida	Tipo de Acumulación
Número de espacios físicos para actividades culturales y deportivas mejorados y ampliados (realizado)		Espacio educativo	Valor presente
Número de espacios físicos para actividades culturales y deportivas mejorados y ampliados (programado)		Espacio educativo	Valor presente
Fuente de Información			
Coordinación General de Servicios Administrativos e Infraestructura Tecnológica			
Medios de verificación			
Coordinación General de Servicios Administrativos e Infraestructura Tecnológica. https://www.cgsait.udg.mx/			
Supuestos			
La Universidad de Guadalajara cuenta con condiciones internas y el apoyo de instituciones externas para fortalecer la infraestructura educativa.			
Observaciones			
Id_mir			
28361			

- 1 El presente documento despliega la información perteneciente a los indicadores estratégicos y gestión de aquellos programas presupuestarios que proveen de bienes y servicios que generan valor público a la ciudadanía jalisciense
- 2 Se muestra el número del Componente relacionado con el indicador.

EL ESTADO DE JALISCO

PERIÓDICO OFICIAL

1884

GOBIERNO DEL ESTADO DE JALISCO PRESUPUESTO DE EGRESOS PARA EL EJERCICIO FISCAL 2022 Ficha Técnica de Indicador

Sistema de Evaluación del Desempeño (SED)

Gobierno del Estado de Jalisco Secretaría de la Hacienda Pública

Datos del Programa

Servicios de Educación Media Superior y Superior

Eje: Desarrollo Social

Tema: Educación

¿Quién gasta?

29	Unidad Presupuestal	000	Unidad Responsable	00440	Unidad Ejecutora del Gasto
	Universidad de Guadalajara		Universidad de Guadalajara		Universidad de Guadalajara

¿Para qué se gasta?

Finalidad	Función	Subfunción
Desarrollo Social	Educación	Educación Superior

Presupuesto asignado al Programa Presupuestario

Monto

Objetivos

Nivel	Clave Componente	Resumen Narrativo
Componente	A3	Investigación y aplicación de conocimiento fortalecidas para potencializar las capacidades de satisfacción de necesidades relativas a derechos humanos sociales, culturales y económicos.

Datos del Indicador

Denominación Índice de fortalecimiento de capacidades para la investigación	Método de cálculo (Índice de fortalecimiento de las capacidades para la investigación (Realizado) / Índice de fortalecimiento de las capacidades para la investigación (Programado)) * 100
--	---

Descripción del Indicador
Relación de capacidades para el fortalecimiento de la investigación.

Tipo de Indicador	Gestión	Dimensión del Indicador	Eficacia	Año de Medición del Resultado	2022
Cobertura	Estatral	Frecuencia de Medición	Semestral		

	Meta Institucional	Meta Valor	Unidad de medida (meta valor)	Desagregado meta valor por género													
Parámetros de semaforización	100%	1	Índice	0.00	0.00												
<table style="display: inline-table; border-collapse: collapse;"> <tr> <td style="border: 1px solid black; padding: 2px 5px;">0</td> <td style="border: 1px solid black; padding: 2px 5px;">59.99</td> <td style="border: 1px solid black; padding: 2px 5px;">60.00</td> <td style="border: 1px solid black; padding: 2px 5px;">79.99</td> <td style="border: 1px solid black; padding: 2px 5px;">80.00</td> <td style="border: 1px solid black; padding: 2px 5px;">130</td> </tr> <tr> <td style="width: 15px; height: 15px; background-color: red;"></td> <td style="width: 15px; height: 15px; background-color: red;"></td> <td style="width: 15px; height: 15px; background-color: yellow;"></td> <td style="width: 15px; height: 15px; background-color: yellow;"></td> <td style="width: 15px; height: 15px; background-color: green;"></td> <td style="width: 15px; height: 15px; background-color: green;"></td> </tr> </table>	0	59.99	60.00	79.99	80.00	130							Sentido del Indicador	Línea Base (meta valor)	Año (Línea base)		
0	59.99	60.00	79.99	80.00	130												
	Ascendente	No disponible	No disponible														

Variables del Indicador

Nombre de la Variable	Unidad de medida	Tipo de Acumulación
Índice de fortalecimiento de las capacidades para la investigación (realizado)	Índice	Valor presente
Índice de fortalecimiento de las capacidades para la investigación (programado)	Índice	Valor presente

Fuente de Información

Medios de verificación

Supuestos

Observaciones

Id_mir

- 1 El presente documento despliega la información perteneciente a los indicadores estratégicos y gestión de aquellos programas presupuestarios que proveen de bienes y servicios que generan valor público a la ciudadanía jalisciense
- 2 Se muestra el número del Componente relacionado con el indicador.

GOBIERNO DEL ESTADO DE JALISCO
PRESUPUESTO DE EGRESOS PARA EL EJERCICIO FISCAL 2022
Ficha Técnica de Indicador

Sistema de Evaluación del Desempeño (SED)

Gobierno del Estado de Jalisco		Secretaría de la Hacienda Pública	
Datos del Programa			
Servicios de Educación Media Superior y Superior			
Eje: Desarrollo Social		Tema: Educación	
¿Quién gasta?			
29	Unidad Presupuestal	000	Unidad Responsable
Universidad de Guadalajara		Universidad de Guadalajara	
		00440	Unidad Ejecutora del Gasto
		Universidad de Guadalajara	
¿Para qué se gasta?			
Finalidad		Subfunción	
Desarrollo Social		Educación Superior	
Presupuesto asignado al Programa Presupuestario			
		Monto	
		\$13,131,211,202.00	
Objetivos			
Nivel	Clave Componente	Resumen Narrativo	
Componente	A4	Transferencia del conocimiento impulsada para coadyuvar en la satisfacción de los derechos humanos económicos, sociales y culturales.	
Datos del Indicador			
Denominación		Método de cálculo	
Índice de impulso a la transferencia del conocimiento		$(\text{Índice de impulso a la transferencia del conocimiento (Realizado)} / \text{Índice de impulso a la transferencia del conocimiento (Programado)}) * 100$	
Descripción del Indicador			
Relación de indicadores que contribuyen a la transferencia del conocimiento. Media aritmética de las metas individuales			
Tipo de Indicador	Gestión	Dimensión del Indicador	Eficacia
Cobertura	Estatral	Frecuencia de Medición	Semestral
		Desagregado meta valor por género	
Parámetros de semaforización		Meta Institucional	Meta Valor
0	59.99	100%	1
60.00	79.99	Unidad de medida (meta valor)	Unidad de medida (meta valor)
80.00	130	Índice	Índice
130		Hombre	Mujer
■	■	0.00	0.00
■	■		
■	■		
■	■		
		Sentido del Indicador	Línea Base (meta valor)
		Ascendente	No disponible
		Año (Línea base)	
		No disponible	
Variables del Indicador			
Nombre de la Variable		Unidad de medida	Tipo de Acumulación
Índice de impulso a la transferencia del conocimiento (realizado)		Índice	Valor presente
Índice de impulso a la transferencia del conocimiento (programado)		Índice	Valor presente
Fuente de Información			
Coordinación General de Investigación, Posgrado y Vinculación			
Medios de verificación			
Estadística Institucional. http://www.cgpe.udg.mx/content/indicadores-estrategicos			
Supuestos			
Existe un proceso de vinculación y apoyo con la sociedad en general y la participación activa dentro de la Universidad de Guadalajara.			
Observaciones			
Id_mir			
28365			

- 1 El presente documento despliega la información perteneciente a los indicadores estratégicos y gestión de aquellos programas presupuestarios que proveen de bienes y servicios que generan valor público a la ciudadanía jalisciense
- 2 Se muestra el número del Componente relacionado con el indicador.

GOBIERNO DEL ESTADO DE JALISCO PRESUPUESTO DE EGRESOS PARA EL EJERCICIO FISCAL 2022 Ficha Técnica de Indicador

Sistema de Evaluación del Desempeño (SED)

Gobierno del Estado de Jalisco Secretaría de la Hacienda Pública

Datos del Programa

Servicios de Educación Media Superior y Superior

Eje: Desarrollo Social

Tema: Educación

¿Quién gasta?

29	Unidad Presupuestal	000	Unidad Responsable	00440	Unidad Ejecutora del Gasto
Universidad de Guadalajara		Universidad de Guadalajara		Universidad de Guadalajara	

¿Para qué se gasta?

Finalidad	Función	Subfunción
Desarrollo Social	Educación	Educación Superior

Presupuesto asignado al Programa Presupuestario

Monto

Objetivos

Nivel	Clave Componente	Resumen Narrativo
Componente	A2	Educación de pregrado de calidad mejorada para el desarrollo integral de todas las facultades del ser humano

Datos del Indicador

Denominación	Método de cálculo
Índice de mejora de la calidad de la educación de pregrado	$(\text{Índice de calidad de la educación de pregrado (Realizado)} / \text{Índice de calidad de la educación de pregrado (Programado)}) * 100$

Descripción del Indicador
Relación de los indicadores que contribuyen a mejorar la calidad de la educación de pregrado.

Tipo de Indicador	Gestión	Dimensión del Indicador	Eficacia	Año de Medición del Resultado	2022
Cobertura	Estatral	Frecuencia de Medición	Semestral		

Desagregado meta valor por género

	Meta Institucional	Meta Valor	Unidad de medida (meta valor)	Hombre	Mujer												
Parámetros de semaforización	100%	1	Índice	0.00	0.00												
<table style="display: inline-table; border: none;"> <tr> <td style="border: 1px solid black; padding: 2px;">0</td> <td style="border: 1px solid black; padding: 2px;">59.99</td> <td style="border: 1px solid black; padding: 2px;">60.00</td> <td style="border: 1px solid black; padding: 2px;">79.99</td> <td style="border: 1px solid black; padding: 2px;">80.00</td> <td style="border: 1px solid black; padding: 2px;">130</td> </tr> <tr> <td style="background-color: red; width: 15px; height: 15px;"></td> <td style="background-color: red; width: 15px; height: 15px;"></td> <td style="background-color: yellow; width: 15px; height: 15px;"></td> <td style="background-color: yellow; width: 15px; height: 15px;"></td> <td style="background-color: green; width: 15px; height: 15px;"></td> <td style="background-color: green; width: 15px; height: 15px;"></td> </tr> </table>	0	59.99	60.00	79.99	80.00	130							Sentido del Indicador	Línea Base (meta valor)	Año (Línea base)		
0	59.99	60.00	79.99	80.00	130												
	Ascendente	No disponible	No disponible														

Variables del Indicador

Nombre de la Variable	Unidad de medida	Tipo de Acumulación
Índice de calidad de la educación de pregrado (realizado)	Índice	Valor presente
Índice de calidad de la educación de pregrado (programado)	Índice	Valor presente

Fuente de Información

Medios de verificación

Supuestos

Observaciones

Id_mir

- 1 El presente documento despliega la información perteneciente a los indicadores estratégicos y gestión de aquellos programas presupuestarios que proveen de bienes y servicios que generan valor público a la ciudadanía jalisciense
- 2 Se muestra el número del Componente relacionado con el indicador.

GOBIERNO DEL ESTADO DE JALISCO
PRESUPUESTO DE EGRESOS PARA EL EJERCICIO FISCAL 2022

Ficha Técnica de Indicador

Sistema de Evaluación del Desempeño (SED)

Gobierno del Estado de Jalisco		Secretaría de la Hacienda Pública	
Datos del Programa			
Servicios de Educación Media Superior y Superior			
Eje: Desarrollo Social		Tema: Educación	
¿Quién gasta?			
29	Unidad Presupuestal	000	Unidad Responsable
Universidad de Guadalajara		Universidad de Guadalajara	
		00440	Unidad Ejecutora del Gasto
		Universidad de Guadalajara	
¿Para qué se gasta?			
Finalidad		Función	
Desarrollo Social		Educación	
		Subfunción	
		Educación Superior	
Presupuesto asignado al Programa Presupuestario			
		Monto	
		\$13,131,211,202.00	
Objetivos			
Nivel	Clave Componente	Resumen Narrativo	
Componente	E1	Centrales eléctricas habilitadas con tecnología para la generación de energía verde que garantice el suministro seguro y eficiente en la Red Universitaria.	
Datos del Indicador			
Denominación		Método de cálculo	
Total de instalaciones de centrales eléctricas con tecnología renovable en la Red Universitaria		(Número de centrales eléctricas habilitadas con tecnología renovable (Realizado) / Número de centrales eléctricas habilitadas con tecnología renovable (Programado))*100	
Descripción del Indicador			
Mide el incremento de instalaciones de centrales eléctricas con tecnología renovable en la Red Universitaria			
Tipo de Indicador	Gestión	Dimensión del Indicador	Eficacia
Cobertura	Regional	Frecuencia de Medición	Semestral
		Año de Medición del Resultado	2022
Desagregado meta valor por género			
Parámetros de semafización		Meta Institucional	Meta Valor
0	59.99	60.00	79.99
80.00	130		
■	■	■	■
		Sentido del Indicador	Línea Base (meta valor)
		Ascendente	10
		Unidad de medida (meta valor)	Espacio
		Año (Línea base)	2020
		Desagregado meta valor por género	Hombre
		0.00	0.00
		Mujer	0.00
Variables del Indicador			
Nombre de la Variable		Unidad de medida	Tipo de Acumulación
Número de centrales eléctricas habilitadas con tecnología renovable (realizado)		Espacio	Valor presente
Número de centrales eléctricas habilitadas con tecnología renovable (programado)		Espacio	Valor presente
Fuente de Información			
Coordinación General de Servicios Administrativos e Infraestructura Tecnológica			
Medios de verificación			
Coordinación General de Servicios Administrativos e Infraestructura Tecnológica. https://cgsait.udg.mx/			
Supuestos			
La Universidad de Guadalajara cuenta con condiciones internas y apoyos externos para la habilitación de espacios para generación de energía verde			
Observaciones			
Id_mir			
29235			

- 1 El presente documento despliega la información perteneciente a los indicadores estratégicos y gestión de aquellos programas presupuestarios que proveen de bienes y servicios que generan valor público a la ciudadanía jalisciense
- 2 Se muestra el número del Componente relacionado con el indicador.

EL ESTADO DE JALISCO

PERIÓDICO OFICIAL

1888

GOBIERNO DEL ESTADO DE JALISCO PRESUPUESTO DE EGRESOS PARA EL EJERCICIO FISCAL 2022 Ficha Técnica de Indicador

Sistema de Evaluación del Desempeño (SED)

Gobierno del Estado de Jalisco Secretaría de la Hacienda Pública

Datos del Programa

Impartición de justicia electoral a la ciudadanía e investigación y capacitación en la materia

Eje: Seguridad ciudadana, justicia y estado de derecho Tema: Impartición de Justicia

¿Quién gasta?

31	Unidad Presupuestal	000	Unidad Responsable	00432	Unidad Ejecutora del Gasto
	Tribunal Electoral del Estado de Jalisco		Tribunal Electoral del Estado de Jalisco		Tribunal Electoral del Estado de Jalisco

¿Para qué se gasta?

Finalidad	Función	Subfunción
Gobierno	Justicia	Impartición de Justicia

Presupuesto asignado al Programa Presupuestario

Monto

Objetivos

Nivel	Clave Componente	Resumen Narrativo
Fin		

Datos del Indicador

Denominación Porcentaje de delitos no denunciados respecto a los delitos ocurridos	Método de cálculo (Total de delitos no denunciados más los delitos denunciados sin averiguación previa más aquellos en los cuales no fue especificado si se denunció o si se inició averiguación previa, entre el total de delitos (Realizado)/Total de delitos no denunciados más los delitos denunciados sin averiguación previa más aquellos en los cuales no fue especificado si se denunció o si se inició averiguación previa, entre el total de delitos (Programado))*100
--	--

Descripción del Indicador
La estimación a nivel nacional sobre los delitos no denunciados o de los que no se inició averiguación previa y sus causas, respecto a los delitos ocurridos en cada entidad federativa.

Tipo de Indicador	Estratégico	Dimensión del Indicador	Eficacia	Año de Medición del Resultado	2022
Cobertura	Estatal	Frecuencia de Medición	Anual		

Parámetros de semaforización 0 <input type="text"/> <input type="text"/> <input type="text"/> <input type="text"/> <input type="text"/> 0 	Meta Institucional	Meta Valor	Unidad de medida (meta valor)	Desagregado meta valor por género	
	100%	91	Porcentaje	Hombre	Mujer
	Sentido del Indicador	Línea Base (meta valor)	Año (Línea base)		
		86	2021		

Variables del Indicador

Nombre de la Variable	Unidad de medida	Tipo de Acumulación
Total de delitos no denunciados más los delitos denunciados sin averiguación previa más aquellos en los cuales no fue especificado si se denunció o si se inició averiguación previa, entre el total de delitos (realizado)	Porcentaje	Valor presente
Total de delitos no denunciados más los delitos denunciados sin averiguación previa más aquellos en los cuales no fue especificado si se denunció o si se inició averiguación previa, entre el total de delitos (programado)	Porcentaje	Valor presente

Fuente de Información

Medios de verificación

Supuestos

Observaciones

Id_mir

- 1 El presente documento despliega la información perteneciente a los indicadores estratégicos y gestión de aquellos programas presupuestarios que proveen de bienes y servicios que generan valor público a la ciudadanía jalisciense
- 2 Se muestra el número del Componente relacionado con el indicador.

GOBIERNO DEL ESTADO DE JALISCO
PRESUPUESTO DE EGRESOS PARA EL EJERCICIO FISCAL 2022
Ficha Técnica de Indicador

Sistema de Evaluación del Desempeño (SED)

Gobierno del Estado de Jalisco		Secretaría de la Hacienda Pública	
Datos del Programa			
Impartición de justicia electoral a la ciudadanía e investigación y capacitación en la materia			
Eje: Seguridad ciudadana, justicia y estado de derecho		Tema: Impartición de Justicia	
¿Quién gasta?			
31	Unidad Presupuestal	000	Unidad Responsable
Tribunal Electoral del Estado de Jalisco		Tribunal Electoral del Estado de Jalisco	
00432	Unidad Ejecutora del Gasto		
Tribunal Electoral del Estado de Jalisco			
¿Para qué se gasta?			
Gobierno	Finalidad	Justicia	Función
			Subfunción
			Impartición de Justicia
Presupuesto asignado al Programa Presupuestario			
Monto		\$63,016,300.00	
Objetivos			
Propósito	Nivel	Clave Componente	Resumen Narrativo
Datos del Indicador			
Denominación		Método de cálculo	
Sentencias definitivas con la modalidad de juicios orales		(Sumatoria de las sentencias definitivas emitidas por los jueces de oralidad en materia penal, de los doce distritos judiciales. (Realizado)/Sumatoria de las sentencias definitivas emitidas por los jueces de oralidad en materia penal, de los doce distritos judiciales. (Programado))*100	
Descripción del Indicador			
Se refiere a las sentencias emitidas por los jueces de oralidad de los doce distritos judiciales del Estado de Jalisco, emitidas en la tercera etapa del proceso penal acusatorio denominado "juicio oral".			
Tipo de Indicador	Estratégico	Dimensión del Indicador	Eficacia
Cobertura	Estatal	Frecuencia de Medición	Anual
		Año de Medición del Resultado	2024
Desagregado meta valor por género			
Parámetros de semaforización		Meta Institucional	Meta Valor
0	59.99	100%	108
60.00	79.99	Sentido del Indicador	Unidad de medida (meta valor)
80.00	130	Ascendente	Sentencia
130		Línea Base (meta valor)	Hombre
		249	No disponible
		Año (Línea base)	Mujer
		2021	No disponible
Variables del Indicador			
Nombre de la Variable		Unidad de medida	Tipo de Acumulación
Sumatoria de las sentencias definitivas emitidas por los jueces de oralidad en materia penal, de los doce distritos judiciales. (realizado)		Sentencia	Valor presente
Sumatoria de las sentencias definitivas emitidas por los jueces de oralidad en materia penal, de los doce distritos judiciales. (programado)		Sentencia	Valor presente
Fuente de Información			
Consejo de la Judicatura, Poder Judicial del Estado de Jalisco. IV Trimestre 2020.			
Medios de verificación			
Supuestos			
Observaciones			
Id_mir	25667		

- 1 El presente documento despliega la información perteneciente a los indicadores estratégicos y gestión de aquellos programas presupuestarios que proveen de bienes y servicios que generan valor público a la ciudadanía jalisciense
- 2 Se muestra el número del Componente relacionado con el indicador.

EL ESTADO DE JALISCO

PERIÓDICO OFICIAL

1890

GOBIERNO DEL ESTADO DE JALISCO PRESUPUESTO DE EGRESOS PARA EL EJERCICIO FISCAL 2022 Ficha Técnica de Indicador

Sistema de Evaluación del Desempeño (SED)

Gobierno del Estado de Jalisco Secretaría de la Hacienda Pública

Datos del Programa

Impartición de justicia electoral a la ciudadanía e investigación y capacitación en la materia

Eje: Seguridad ciudadana, justicia y estado de derecho Tema: Impartición de Justicia

¿Quién gasta?

31	Unidad Presupuestal	000	Unidad Responsable	00432	Unidad Ejecutora del Gasto
	Tribunal Electoral del Estado de Jalisco		Tribunal Electoral del Estado de Jalisco		Tribunal Electoral del Estado de Jalisco

¿Para qué se gasta?

Finalidad	Función	Subfunción
Gobierno	Justicia	Impartición de Justicia

Presupuesto asignado al Programa Presupuestario

Monto \$63,016,300.00

Objetivos

Nivel	Clave Componente	Resumen Narrativo
Componente	A1	Resoluciones emitidas que tutelan la legalidad de los actos de autoridades electorales, agrupaciones y partidos políticos.

Datos del Indicador

Denominación	Método de cálculo
Resolución Medios de Impugnación	(Número de resoluciones de medios de impugnación (Realizado) / Número de resoluciones de medios de impugnación (Programado))*100

Descripción del Indicador
Resolución Medios de Impugnación

Tipo de Indicador	Gestión	Dimensión del Indicador	Eficacia	Año de Medición del Resultado	2022
Cobertura	Estatal	Frecuencia de Medición	Trimestral		

Parámetros de semafización		Desagregado meta valor por género				
		Meta Institucional	Meta Valor	Unidad de medida (meta valor)	Hombre	Mujer
0	59.99	100%	100	Resolución	0.00	0.00
60.00	79.99	Sentido del Indicador	Línea Base (meta valor)	Año (Línea base)		
80.00	130	Ascendente	No disponible	No disponible		

Variables del Indicador

Nombre de la Variable	Unidad de medida	Tipo de Acumulación
Número de resoluciones de medios de impugnación (realizado)	Resolución	Suma
Número de resoluciones de medios de impugnación (programado)	Resolución	Suma

Fuente de Información Desahogo de procedimientos y emisión de resoluciones que dirimen de manera definitiva e inatacable en el ámbito local las diversas contiendas que se someten a su consideración otorgando a los ciudadanos certeza de sus derechos político electorales.

Medios de verificación Libro de gobierno de la oficina de partes del Tribunal Electoral

Supuestos Existen ciudadanos que cuenten con la garantía de una adecuada impartición de justicia, con apego a la legalidad en la resolución de sus litigios de carácter electoral.

Observaciones

Id_mir 27882

- 1 El presente documento despliega la información perteneciente a los indicadores estratégicos y gestión de aquellos programas presupuestarios que proveen de bienes y servicios que generan valor público a la ciudadanía jalisciense
- 2 Se muestra el número del Componente relacionado con el indicador.

GOBIERNO DEL ESTADO DE JALISCO PRESUPUESTO DE EGRESOS PARA EL EJERCICIO FISCAL 2022 Ficha Técnica de Indicador

Sistema de Evaluación del Desempeño (SED)

Gobierno del Estado de Jalisco **Secretaría de la Hacienda Pública**

Datos del Programa

Tribunal de Justicia Administrativa del Estado de Jalisco

Eje: Seguridad ciudadana, justicia y estado de derecho Tema: Impartición de Justicia

¿Quién gasta?

32	Unidad Presupuestal	000	Unidad Responsable	00435	Unidad Ejecutora del Gasto
	Tribunal de Justicia Administrativa del Estado de Jalisco		Tribunal de Justicia Administrativa del Estado de Jalisco		Tribunal de Justicia Administrativa del Estado de Jalisco

¿Para qué se gasta?

Finalidad	Función	Subfunción
Gobierno	Justicia	Impartición de Justicia

Presupuesto asignado al Programa Presupuestario

Monto \$193,106,400.00

Objetivos

Nivel	Clave Componente	Resumen Narrativo
Fin		

Datos del Indicador

Denominación Porcentaje de delitos no denunciados respecto a los delitos ocurridos	Método de cálculo (Total de delitos no denunciados más los delitos denunciados sin averiguación previa más aquellos en los cuales no fue especificado si se denunció o si se inició averiguación previa, entre el total de delitos (Realizado)/Total de delitos no denunciados más los delitos denunciados sin averiguación previa más aquellos en los cuales no fue especificado si se denunció o si se inició averiguación previa, entre el total de delitos (Programado))*100
--	--

Descripción del Indicador
La estimación a nivel nacional sobre los delitos no denunciados o de los que no se inició averiguación previa y sus causas, respecto a los delitos ocurridos en cada entidad federativa.

Tipo de Indicador	Estratégico	Dimensión del Indicador	Eficacia	Año de Medición del Resultado	2022
Cobertura	Estatal	Frecuencia de Medición	Anual		

Desagregado meta valor por género

Parámetros de semaforización						Meta Institucional	Meta Valor	Unidad de medida (meta valor)	Hombre	Mujer
0						100%	91	Porcentaje	0.00	0.00
						Sentido del Indicador	Línea Base (meta valor)	Año (Línea base)		
						86	2021			

Variables del Indicador

Nombre de la Variable	Unidad de medida	Tipo de Acumulación
Total de delitos no denunciados más los delitos denunciados sin averiguación previa más aquellos en los cuales no fue especificado si se denunció o si se inició averiguación previa, entre el total de delitos (realizado)	Porcentaje	Valor presente
Total de delitos no denunciados más los delitos denunciados sin averiguación previa más aquellos en los cuales no fue especificado si se denunció o si se inició averiguación previa, entre el total de delitos (programado)	Porcentaje	Valor presente

Fuente de Información INEGI. Encuesta Nacional de Victimización y Percepción sobre seguridad Pública (ENVIPE), 2020.

Medios de verificación

Supuestos

Observaciones

Id_mir 25436

- 1 El presente documento despliega la información perteneciente a los indicadores estratégicos y gestión de aquellos programas presupuestarios que proveen de bienes y servicios que generan valor público a la ciudadanía jalisciense
- 2 Se muestra el número del Componente relacionado con el indicador.

GOBIERNO DEL ESTADO DE JALISCO PRESUPUESTO DE EGRESOS PARA EL EJERCICIO FISCAL 2022 Ficha Técnica de Indicador

Sistema de Evaluación del Desempeño (SED)						
Gobierno del Estado de Jalisco			Secretaría de la Hacienda Pública			
Datos del Programa						
Tribunal de Justicia Administrativa del Estado de Jalisco						
Eje: Seguridad ciudadana, justicia y estado de derecho			Tema: Impartición de Justicia			
¿Quién gasta?						
32	Unidad Presupuestal	000	Unidad Responsable	00435	Unidad Ejecutora del Gasto	
Tribunal de Justicia Administrativa del Estado de Jalisco		Tribunal de Justicia Administrativa del Estado de Jalisco		Tribunal de Justicia Administrativa del Estado de Jalisco		
¿Para qué se gasta?						
Finalidad		Función		Subfunción		
Gobierno		Justicia		Impartición de Justicia		
Presupuesto asignado al Programa Presupuestario						
Monto		\$193,106,400.00				
Objetivos						
Nivel	Clave Componente	Resumen Narrativo				
Propósito						
Datos del Indicador						
Denominación			Método de cálculo			
Sentencias definitivas con la modalidad de juicios orales			(Sumatoria de las sentencias definitivas emitidas por los jueces de oralidad en materia penal, de los doce distritos judiciales. (Realizado)/Sumatoria de las sentencias definitivas emitidas por los jueces de oralidad en materia penal, de los doce distritos judiciales. (Programado))*100			
Descripción del Indicador						
Se refiere a las sentencias emitidas por los jueces de oralidad de los doce distritos judiciales del Estado de Jalisco, emitidas en la tercera etapa del proceso penal acusatorio denominado "juicio oral".						
Tipo de Indicador	Estratégico	Dimensión del Indicador	Eficacia	Año de Medición del Resultado	2024	
Cobertura	Estatal	Frecuencia de Medición	Anual			
Desagregado meta valor por género						
Parámetros de semaforización		Meta Institucional	Meta Valor	Unidad de medida (meta valor)	Hombre	Mujer
		100%	108	Sentencia	No disponible	No disponible
0	59.99	60.00	79.99	80.00	130	
		Sentido del indicador	Línea Base (meta valor)	Año (Línea base)		
		Ascendente	249	2021		
Variables del Indicador						
Nombre de la Variable			Unidad de medida	Tipo de Acumulación		
Sumatoria de las sentencias definitivas emitidas por los jueces de oralidad en materia penal, de los doce distritos judiciales. (realizado)			Sentencia	Valor presente		
Sumatoria de las sentencias definitivas emitidas por los jueces de oralidad en materia penal, de los doce distritos judiciales. (programado)			Sentencia	Valor presente		
Fuente de Información	Consejo de la Judicatura, Poder Judicial del Estado de Jalisco. IV Trimestre 2020.					
Medios de verificación						
Supuestos						
Observaciones						
Id_mir	25668					
1	El presente documento despliega la información perteneciente a los indicadores estratégicos y gestión de aquellos programas presupuestarios que proveen de bienes y servicios que generan valor público a la ciudadanía jalisciense					
2	Se muestra el número del Componente relacionado con el indicador.					

GOBIERNO DEL ESTADO DE JALISCO
PRESUPUESTO DE EGRESOS PARA EL EJERCICIO FISCAL 2022
Ficha Técnica de Indicador

Sistema de Evaluación del Desempeño (SED)

Gobierno del Estado de Jalisco Secretaría de la Hacienda Pública

Datos del Programa

Tribunal de Justicia Administrativa del Estado de Jalisco

Eje: Seguridad ciudadana, justicia y estado de derecho Tema: Impartición de Justicia

¿Quién gasta?

32 **Unidad Presupuestal** 000 **Unidad Responsable** 00435 **Unidad Ejecutora del Gasto**

Tribunal de Justicia Administrativa del Estado de Jalisco	Tribunal de Justicia Administrativa del Estado de Jalisco	Tribunal de Justicia Administrativa del Estado de Jalisco
---	---	---

¿Para qué se gasta?

Finalidad	Función	Subfunción
Gobierno	Justicia	Impartición de Justicia

Presupuesto asignado al Programa Presupuestario

Monto \$193,106,400.00

Objetivos

Nivel	Clave Componente	Resumen Narrativo
Componente	01	Expedientes turnados a salas resueltos para solventar las controversias de carácter administrativo y fiscal.

Datos del Indicador

Denominación	Método de cálculo
Porcentaje de resolución de expedientes recibidos por sala para su atención	$(\text{Porcentaje de expediente recibidos (Realizado)} / \text{Porcentaje de expediente recibidos (Programado)}) * 100$ (Realizado) / $(\text{Porcentaje de expediente recibidos (Realizado)} / \text{Porcentaje de expediente recibidos (Programado)}) * 100$ (Programado)

Descripción del Indicador

01-Expedientes turnados a salas resueltos para solventar las controversias de carácter administrativo y fiscal.

Tipo de Indicador	Gestión	Dimensión del Indicador	Eficiencia	Año de Medición del Resultado	2022
Cobertura	Estatal	Frecuencia de Medición	Trimestral		

Desagregado meta valor por género

Parámetros de semaforización	Meta Institucional	Meta Valor	Unidad de medida (meta valor)	Hombre	Mujer
0 59.99 60.00 79.99 80.00 130	100%	100	Acción	0.00	0.00
<div style="display: flex; justify-content: space-around; width: 100%;"> <div style="width: 20px; height: 20px; background-color: red;"></div> <div style="width: 20px; height: 20px; background-color: yellow;"></div> <div style="width: 20px; height: 20px; background-color: green;"></div> </div>	Sentido del Indicador	Línea Base (meta valor)	Año (Línea base)		
	Ascendente	No disponible	No disponible		

VARIABLES DEL INDICADOR

Nombre de la Variable	Unidad de medida	Tipo de Acumulación
Porcentaje de expediente recibidos (Realizado)/Porcentaje de expediente recibidos (Programado)*100 (realizado)	Acción	Suma
Porcentaje de expediente recibidos (Realizado)/Porcentaje de expediente recibidos (Programado)*100 (programado)	Acción	Suma

Fuente de Información Sistema de registro del TJA

Medios de verificación Sistema de consulta de boletín Judicial

Supuestos Los expedientes están completos

Observaciones

Id_mir 27861

- 1 El presente documento despliega la información perteneciente a los indicadores estratégicos y gestión de aquellos programas presupuestarios que proveen de bienes y servicios que generan valor público a la ciudadanía jalisciense
- 2 Se muestra el número del Componente relacionado con el indicador.

GOBIERNO DEL ESTADO DE JALISCO PRESUPUESTO DE EGRESOS PARA EL EJERCICIO FISCAL 2022 Ficha Técnica de Indicador

Sistema de Evaluación del Desempeño (SED)						
Gobierno del Estado de Jalisco			Secretaría de la Hacienda Pública			
Datos del Programa						
Tribunal de Justicia Administrativa del Estado de Jalisco						
Eje: Seguridad ciudadana, justicia y estado de derecho			Tema: Impartición de Justicia			
¿Quién gasta?						
32	Unidad Presupuestal	000	Unidad Responsable	00435	Unidad Ejecutora del Gasto	
Tribunal de Justicia Administrativa del Estado de Jalisco		Tribunal de Justicia Administrativa del Estado de Jalisco		Tribunal de Justicia Administrativa del Estado de Jalisco		
¿Para qué se gasta?						
Finalidad		Función		Subfunción		
Gobierno		Justicia		Impartición de Justicia		
Presupuesto asignado al Programa Presupuestario						
Monto		\$193,106,400.00				
Objetivos						
Nivel	Clave Componente	Resumen Narrativo				
Componente	F2	Sala Superior creada y en funcionamiento, conformada por tres ponencias y el Órgano Interno de Control				
Datos del Indicador						
Denominación			Método de cálculo			
Total de Recursos de Apelación y Reclamación			$\frac{((\text{Número de recursos de apelación, reclamaciones (Realizado)})/\text{Número de recursos de apelación, reclamaciones (Programado)}) * 100 (\text{Realizado})}{((\text{Número de recursos de apelación, reclamaciones (Realizado)})/\text{Número de recursos de apelación, reclamaciones (Programado)}) * 100 (\text{Programado})} * 100$			
Descripción del Indicador						
02-Sala Superior creada y en funcionamiento, conformada por tres ponencias y el Órgano Interno de Control						
Tipo de Indicador	Gestión	Dimensión del Indicador	Eficiencia	Año de Medición del Resultado	2022	
Cobertura	Estatal	Frecuencia de Medición	Trimestral			
Desagregado meta valor por género						
Parámetros de semaforización		Meta Institucional	Meta Valor	Unidad de medida (meta valor)	Hombre	Mujer
0	59.99	60.00	79.99	80.00	130	100%
■	■	■	■	■	■	■
		Sentido del Indicador	Línea Base (meta valor)	Año (Línea base)		
		Ascendente	No disponible	No disponible		
Variables del Indicador						
Nombre de la Variable			Unidad de medida	Tipo de Acumulación		
(Número de recursos de apelación, reclamaciones (Realizado)/Número de recursos de apelación, reclamaciones (Programado))*100 (realizado)			Acción	Suma		
(Número de recursos de apelación, reclamaciones (Realizado)/Número de recursos de apelación, reclamaciones (Programado))*100 (programado)			Acción	Suma		
Fuente de Información						
Informe Semestral						
Medios de verificación						
Informe de actividades del Presidente de la Sala Superior						
Supuestos						
Existe las condiciones necesarias por parte del Legislativo y del Ejecutivo para la puesta en marcha de la Sala Superior						
Observaciones						
Id_mir	28339					
1	El presente documento despliega la información perteneciente a los indicadores estratégicos y gestión de aquellos programas presupuestarios que proveen de bienes y servicios que generan valor público a la ciudadanía jalisciense					
2	Se muestra el número del Componente relacionado con el indicador.					

GOBIERNO DEL ESTADO DE JALISCO PRESUPUESTO DE EGRESOS PARA EL EJERCICIO FISCAL 2022

Ficha Técnica de Indicador

Sistema de Evaluación del Desempeño (SED)

Gobierno del Estado de Jalisco		Secretaría de la Hacienda Pública	
Datos del Programa			
Vinculación institucional, formación, investigación y divulgación en materia anticorrupción			
Eje: Gobierno efectivo e integridad pública		Tema: Corrupción e Impunidad	
¿Quién gasta?			
33	Unidad Presupuestal	830	Unidad Responsable
00730	Unidad Ejecutora del Gasto		
Secretaría Ejecutiva del Sistema Estatal Anticorrupción	Comité de Participación Social del Sistema Estatal Anticorrupción Jalisco	Comité de Participación Social del Sistema Estatal Anticorrupción Jalisco	
¿Para qué se gasta?			
Finalidad	Función	Subfunción	
Gobierno	Coordinación de la Política de Gobierno	Función Pública	
Presupuesto asignado al Programa Presupuestario			
Monto		\$5,724,200.00	
Objetivos			
Nivel	Clave Componente	Resumen Narrativo	
Fin			
Datos del Indicador			
Denominación		Método de cálculo	
Posición en el Subíndice Gobiernos Eficientes y Eficaces del Índice de Competitividad, IMCO		$(\text{Posición en el Subíndice Gobiernos Eficientes y Eficaces del Índice de Competitividad, IMCO (Realizado)} / \text{Posición en el Subíndice Gobiernos Eficientes y Eficaces del Índice de Competitividad, IMCO (Programado)}) * 100$	
Descripción del Indicador			
El subíndice Gobiernos Eficientes y Eficaces evalúa la forma en que los gobiernos de las entidades federativas son capaces de influir positivamente en la competitividad mediante políticas públicas orientadas a fomentar el desarrollo económico local. Se evalúa la calidad de la gestión fiscal y financiera local, así como el grado de transparencia y rendición de cuentas asociado a la misma. De igual modo, se evalúa cómo los ingresos fiscales contribuyen al crecimiento de la economía formal.			
Tipo de Indicador	Estratégico	Dimensión del Indicador	Eficacia
Cobertura	Estatal	Frecuencia de Medición	Anual
		Año de Medición del Resultado	2024
Desagregado meta valor por género			
		Unidad de medida (meta valor)	Posición
		Meta Institucional	100%
		Meta Valor	3
		Línea Base (meta valor)	10
		Año (Línea base)	2021
		Sentido del Indicador	Descendente
		Unidad de medida	Posición
		Hombre	No disponible
		Mujer	No disponible
Parámetros de semafización			
130	80.00	79.99	60.00
			59.99
			0
Variables del Indicador			
Nombre de la Variable		Unidad de medida	Tipo de Acumulación
Posición en el Subíndice Gobiernos Eficientes y Eficaces del Índice de Competitividad, IMCO (realizado)		Posición	Valor presente
Posición en el Subíndice Gobiernos Eficientes y Eficaces del Índice de Competitividad, IMCO (programado)		Posición	Valor presente
Fuente de Información	IMCO. Índice de Competitividad Estatal (ICE), 2021.		
Medios de verificación			
Supuestos			
Observaciones			
Id_mir	25908		

- 1 El presente documento despliega la información perteneciente a los indicadores estratégicos y gestión de aquellos programas presupuestarios que proveen de bienes y servicios que generan valor público a la ciudadanía jalisciense
- 2 Se muestra el número del Componente relacionado con el indicador.

EL ESTADO DE JALISCO

PERIÓDICO OFICIAL

1896

GOBIERNO DEL ESTADO DE JALISCO PRESUPUESTO DE EGRESOS PARA EL EJERCICIO FISCAL 2022 Ficha Técnica de Indicador

Sistema de Evaluación del Desempeño (SED)						
Gobierno del Estado de Jalisco			Secretaría de la Hacienda Pública			
Datos del Programa						
Vinculación institucional, formación, investigación y divulgación en materia anticorrupción						
Eje: Gobierno efectivo e integridad pública			Tema: Corrupción e Impunidad			
¿Quién gasta?						
33	Unidad Presupuestal	830	Unidad Responsable	00730	Unidad Ejecutora del Gasto	
Secretaría Ejecutiva del Sistema Estatal Anti-Corrupción		Comité de Participación Social del Sistema Estatal Anticorrupción Jalisco		Comité de Participación Social del Sistema Estatal Anticorrupción Jalisco		
¿Para qué se gasta?						
Finalidad		Función		Subfunción		
Gobierno		Coordinación de la Política de Gobierno		Función Pública		
Presupuesto asignado al Programa Presupuestario						
Monto		\$5,724,200.00				
Objetivos						
Nivel	Clave Componente	Resumen Narrativo				
Propósito						
Datos del Indicador						
Denominación			Método de cálculo			
Tasa de incidencia de corrupción por 100,000 habitantes			(Tasa de trámites donde la población tuvo contacto con algún servidor público y experimentó al menos un acto de corrupción por cada 100 mil habitantes. (Realizado)/Tasa de trámites donde la población tuvo contacto con algún servidor público y experimentó al menos un acto de corrupción por cada 100 mil habitantes. (Programado))*100			
Descripción del Indicador						
Mide la tasa de trámites donde la población tuvo contacto con algún servidor público y experimentó al menos un acto de corrupción por cada 100 mil habitantes.						
Tipo de Indicador	Estratégico	Dimensión del Indicador	Eficacia	Año de Medición del Resultado	2024	
Cobertura	Estatal	Frecuencia de Medición	Anual			
Desagregado meta valor por género						
Parámetros de semaforización		Meta Institucional	Meta Valor	Unidad de medida (meta valor)	Hombre	Mujer
130	80.00	100%	22,698	Tasa	No disponible	No disponible
79.99	60.00	Sentido del Indicador	Línea Base (meta valor)	Año (Línea base)		
59.99	0	Descendente	34,545	2021		
Variables del Indicador						
Nombre de la Variable			Unidad de medida	Tipo de Acumulación		
Tasa de trámites donde la población tuvo contacto con algún servidor público y experimentó al menos un acto de corrupción por cada 100 mil habitantes. (realizado)			Tasa	Valor presente		
Tasa de trámites donde la población tuvo contacto con algún servidor público y experimentó al menos un acto de corrupción por cada 100 mil habitantes. (programado)			Tasa	Valor presente		
Fuente de Información						
INEGI. Encuesta Nacional de Calidad e Impacto Gubernamental (ENCIG), 2019.						
Medios de verificación						
Supuestos						
Observaciones						
Id_mir						
25909						

- 1 El presente documento despliega la información perteneciente a los indicadores estratégicos y gestión de aquellos programas presupuestarios que proveen de bienes y servicios que generan valor público a la ciudadanía jalisciense
- 2 Se muestra el número del Componente relacionado con el indicador.

GOBIERNO DEL ESTADO DE JALISCO
PRESUPUESTO DE EGRESOS PARA EL EJERCICIO FISCAL 2022
Ficha Técnica de Indicador

Sistema de Evaluación del Desempeño (SED)

Gobierno del Estado de Jalisco		Secretaría de la Hacienda Pública								
Datos del Programa										
Vinculación institucional, formación, investigación y divulgación en materia anticorrupción										
Eje: Gobierno efectivo e integridad pública		Tema: Corrupción e Impunidad								
¿Quién gasta?										
33	Unidad Presupuestal	830	Unidad Responsable							
00730	Unidad Ejecutora del Gasto									
Secretaría Ejecutiva del Sistema Estatal Anticorrupción	Comité de Participación Social del Sistema Estatal Anticorrupción Jalisco	Comité de Participación Social del Sistema Estatal Anticorrupción Jalisco	Comité de Participación Social del Sistema Estatal Anticorrupción Jalisco							
¿Para qué se gasta?										
Finalidad	Función	Subfunción								
Gobierno	Coordinación de la Política de Gobierno	Función Pública								
Presupuesto asignado al Programa Presupuestario										
Monto		\$5,724,200.00								
Objetivos										
Nivel	Clave Componente	Resumen Narrativo								
Componente	F2	Materiales elaborados en colaboración con instancias ciudadanas o académicas acerca de problemas asociados a la corrupción y su control								
Datos del Indicador										
Denominación		Método de cálculo								
Total de materiales elaborados		(Número de materiales (Realizado) / Número de materiales (Programado))*100								
Descripción del Indicador										
Mide el número de investigaciones concluidas y difundidas en temas asociados a la corrupción y su control.										
Tipo de Indicador	Gestión	Dimensión del Indicador	Eficiencia							
Cobertura	Estatal	Frecuencia de Medición	Semestral							
Desagregado meta valor por género										
Parámetros de semaforización		Meta Institucional	Meta Valor	Unidad de medida (meta valor)	Hombre	Mujer				
0	59.99	60.00	79.99	80.00	130	100%	13	Material	0.00	0.00
■	■	■	■	■	■	Sentido del Indicador	Línea Base (meta valor)	Año (Línea base)		
		Ascendente	No disponible			No disponible				
VARIABLES DEL INDICADOR										
Nombre de la Variable						Unidad de medida		Tipo de Acumulación		
Número de materiales (realizado)						Material		Suma		
Número de materiales (programado)						Material		Suma		
Fuente de Información						Informe Anual Comité de Participación Social (http://cpsjalisco.org/informescps.php)				
Medios de verificación						Redes sociales y medios digitales oficiales del CPS (https://twitter.com/cpsseajal - https://www.youtube.com/channel/UC-n3BkYXBqx0Gqb1TMHwIQw - https://www.facebook.com/cpsseajal)				
Supuestos						Las instancias ciudadanas y académicas dan seguimiento en tiempo y forma a los acuerdos establecidos en el calendario de actividades, para la elaboración de materiales acerca de los problemas asociados a la corrupción y su control.				
Observaciones										
Id_mir						28903				

- 1 El presente documento despliega la información perteneciente a los indicadores estratégicos y gestión de aquellos programas presupuestarios que proveen de bienes y servicios que generan valor público a la ciudadanía jalisciense
- 2 Se muestra el número del Componente relacionado con el indicador.

EL ESTADO DE JALISCO

PERIÓDICO OFICIAL

1898

GOBIERNO DEL ESTADO DE JALISCO PRESUPUESTO DE EGRESOS PARA EL EJERCICIO FISCAL 2022 Ficha Técnica de Indicador

Sistema de Evaluación del Desempeño (SED)

Gobierno del Estado de Jalisco Secretaría de la Hacienda Pública

Datos del Programa

Vinculación institucional, formación, investigación y divulgación en materia anticorrupción

Eje: Gobierno efectivo e integridad pública Tema: Corrupción e Impunidad

¿Quién gasta?

33 Unidad Presupuestal	830 Unidad Responsable	00730 Unidad Ejecutora del Gasto
Secretaría Ejecutiva del Sistema Estatal Anticorrupción	Comité de Participación Social del Sistema Estatal Anticorrupción Jalisco	Comité de Participación Social del Sistema Estatal Anticorrupción Jalisco

¿Para qué se gasta?

Finalidad	Función	Subfunción
Gobierno	Coordinación de la Política de Gobierno	Función Pública

Presupuesto asignado al Programa Presupuestario

Monto

Objetivos

Nivel	Clave Componente	Resumen Narrativo
Componente	F1	Organizaciones sociales y académicas vinculadas en las funciones del Sistema Estatal Anticorrupción

Datos del Indicador

Denominación	Método de cálculo
Total de actividades de vinculación con Organizaciones sociales y académicas	$(\text{Número de actividades de acercamiento e involucramiento de las OSC y las instancias académicas (Realizado)} / \text{Número de actividades de acercamiento e involucramiento de las OSC y las instancias académicas (Programado)}) * 100$

Descripción del Indicador
Número de actividades de acercamiento e involucramiento

Tipo de Indicador	<input type="text" value="Gestión"/>	Dimensión del Indicador	<input type="text" value="Eficiencia"/>	Año de Medición del Resultado	<input type="text" value="2022"/>
Cobertura	<input type="text" value="Estatal"/>	Frecuencia de Medición	<input type="text" value="Semestral"/>		

Desagregado meta valor por género

Parámetros de semafización						Meta Institucional	Meta Valor	Unidad de medida (meta valor)	Hombre	Mujer
0	59.99	60.00	79.99	80.00	130	100%	7	Actividad	0.00	0.00
						Sentido del Indicador	Línea Base (meta valor)	Año (Línea base)		
						Ascendente	9	2021		

Variables del Indicador

Nombre de la Variable	Unidad de medida	Tipo de Acumulación
Número de actividades de acercamiento e involucramiento de las OSC y las instancias académicas (realizado)	Actividad	Suma
Número de actividades de acercamiento e involucramiento de las OSC y las instancias académicas (programado)	Actividad	Suma

Fuente de Información

Medios de verificación

Supuestos

Observaciones

Id_mir

- 1 El presente documento despliega la información perteneciente a los indicadores estratégicos y gestión de aquellos programas presupuestarios que proveen de bienes y servicios que generan valor público a la ciudadanía jalisciense
- 2 Se muestra el número del Componente relacionado con el indicador.

GOBIERNO DEL ESTADO DE JALISCO
PRESUPUESTO DE EGRESOS PARA EL EJERCICIO FISCAL 2022

Ficha Técnica de Indicador

Sistema de Evaluación del Desempeño (SED)

Gobierno del Estado de Jalisco		Secretaría de la Hacienda Pública	
Datos del Programa			
Vinculación institucional, formación, investigación y divulgación en materia anticorrupción			
Eje: Gobierno efectivo e integridad pública		Tema: Corrupción e Impunidad	
¿Quién gasta?			
33	Unidad Presupuestal	830	Unidad Responsable
00730	Unidad Ejecutora del Gasto		
Secretaría Ejecutiva del Sistema Estatal Anticorrupción	Comité de Participación Social del Sistema Estatal Anticorrupción Jalisco	Comité de Participación Social del Sistema Estatal Anticorrupción Jalisco	
¿Para qué se gasta?			
Finalidad	Función	Subfunción	
Gobierno	Coordinación de la Política de Gobierno	Función Pública	
Presupuesto asignado al Programa Presupuestario			
Monto		\$5,724,200.00	
Objetivos			
Nivel	Clave Componente	Resumen Narrativo	
Componente	F3	Acciones realizadas para la eficiencia institucional y rendición de cuentas	
Datos del Indicador			
Denominación		Método de cálculo	
Total de acciones para eficiencia institucional.		(Número de acciones para eficiencia institucional. (Realizado) / Número de acciones para eficiencia institucional. (Programado))*100	
Descripción del Indicador			
número de reuniones de trabajo que permitan revisar los avances de los proyectos planteados en el plan de trabajo del CPS			
Tipo de Indicador	Gestión	Dimensión del Indicador	Eficiencia
Cobertura	Estatal	Frecuencia de Medición	Semestral
		Desagregado meta valor por género	
Parámetros de semaforización		Meta Institucional	Meta Valor
0	59.99	100%	12
60.00	79.99	Unidad de medida (meta valor)	Unidad de medida (meta valor)
80.00	130	Acción	Hombre
		Unidad de medida (meta valor)	Mujer
		0.00	0.00
		Sentido del Indicador	Línea Base (meta valor)
		Ascendente	No disponible
		Año (Línea base)	Año (Línea base)
		No disponible	No disponible
VARIABLES DEL INDICADOR			
Nombre de la Variable		Unidad de medida	Tipo de Acumulación
Número de acciones para eficiencia institucional. (realizado)		Acción	Suma
Número de acciones para eficiencia institucional. (programado)		Acción	Suma
Fuente de Información			
Informe Anual Comité de Participación Social (http://cpsjalisco.org/informescps.php)			
Medios de verificación			
Avances contables, presupuestales y programáticos, informes, reportes institucionales, portales de transparencia y aquella información adicional generada por el Comité de Participación Social.			
Supuestos			
Los lineamientos para la gestión de resultados y rendición de cuentas se emiten en tiempo y forma, con claridad para su correcta aplicación.			
Observaciones			
Id_mir	30508		
1	El presente documento despliega la información perteneciente a los indicadores estratégicos y gestión de aquellos programas presupuestarios que proveen de bienes y servicios que generan valor público a la ciudadanía jalisciense		
2	Se muestra el número del Componente relacionado con el indicador.		

EL ESTADO DE JALISCO

PERIÓDICO OFICIAL

1900

GOBIERNO DEL ESTADO DE JALISCO PRESUPUESTO DE EGRESOS PARA EL EJERCICIO FISCAL 2022 Ficha Técnica de Indicador

Sistema de Evaluación del Desempeño (SED)			
Gobierno del Estado de Jalisco		Secretaría de la Hacienda Pública	
Datos del Programa			
Programa de fortalecimiento a la coordinación y eficacia del Sistema Estatal Anticorrupción			
Eje: Gobierno efectivo e integridad pública		Tema: Corrupción e Impunidad	
¿Quién gasta?			
33	Unidad Presupuestal	000	Unidad Responsable
00893			Unidad Ejecutora del Gasto
Secretaría Ejecutiva del Sistema Estatal Anti-Corrupción	Secretaría Ejecutiva del Sistema Estatal Anti-Corrupción	Secretaría Ejecutiva del Sistema Estatal Anticorrupción	
¿Para qué se gasta?			
Finalidad	Función	Subfunción	
Gobierno	Coordinación de la Política de Gobierno	Función Pública	
Presupuesto asignado al Programa Presupuestario			
Monto		\$23,081,400.00	
Objetivos			
Nivel	Clave Componente	Resumen Narrativo	
Fin			
Datos del Indicador			
Denominación		Método de cálculo	
Posición en el Subíndice Gobiernos Eficientes y Eficaces del Índice de Competitividad, IMCO		$(\text{Posición en el Subíndice Gobiernos Eficientes y Eficaces del Índice de Competitividad, IMCO (Realizado)} / \text{Posición en el Subíndice Gobiernos Eficientes y Eficaces del Índice de Competitividad, IMCO (Programado)}) * 100$	
Descripción del Indicador			
El subíndice Gobiernos Eficientes y Eficaces evalúa la forma en que los gobiernos de las entidades federativas son capaces de influir positivamente en la competitividad mediante políticas públicas orientadas a fomentar el desarrollo económico local. Se evalúa la calidad de la gestión fiscal y financiera local, así como el grado de transparencia y rendición de cuentas asociado a la misma. De igual modo, se evalúa cómo los ingresos fiscales contribuyen al crecimiento de la economía formal.			
Tipo de Indicador	Estratégico	Dimensión del Indicador	Eficacia
Cobertura	Estatal	Frecuencia de Medición	Anual
		Año de Medición del Resultado	2024
Desagregado meta valor por género			
		Unidad de medida (meta valor)	Posición
		Meta Institucional	100%
		Meta Valor	3
		Línea Base (meta valor)	10
		Año (Línea base)	2021
		Sentido del Indicador	Descendente
		Unidad de medida	Posición
		Hombre	No disponible
		Mujer	No disponible
Parámetros de semafización			
130	80.00	79.99	60.00
			59.99
			0
Variabes del Indicador			
Nombre de la Variable		Unidad de medida	Tipo de Acumulación
Posición en el Subíndice Gobiernos Eficientes y Eficaces del Índice de Competitividad, IMCO (realizado)		Posición	Valor presente
Posición en el Subíndice Gobiernos Eficientes y Eficaces del Índice de Competitividad, IMCO (programado)		Posición	Valor presente
Fuente de Información	IMCO. Índice de Competitividad Estatal (ICE), 2021.		
Medios de verificación			
Supuestos			
Observaciones			
Id_mir	25694		

- 1 El presente documento despliega la información perteneciente a los indicadores estratégicos y gestión de aquellos programas presupuestarios que proveen de bienes y servicios que generan valor público a la ciudadanía jalisciense
- 2 Se muestra el número del Componente relacionado con el indicador.

GOBIERNO DEL ESTADO DE JALISCO PRESUPUESTO DE EGRESOS PARA EL EJERCICIO FISCAL 2022 Ficha Técnica de Indicador

Sistema de Evaluación del Desempeño (SED)

Gobierno del Estado de Jalisco Secretaría de la Hacienda Pública

Datos del Programa

Programa de desarrollo institucional

Eje: Gobierno efectivo e integridad pública Tema: Corrupción e Impunidad

¿Quién gasta?

33 Unidad Presupuestal	000 Unidad Responsable	00893 Unidad Ejecutora del Gasto
Secretaría Ejecutiva del Sistema Estatal Anti-Corrupción	Secretaría Ejecutiva del Sistema Estatal Anti-Corrupción	Secretaría Ejecutiva del Sistema Estatal Anticorrupción

¿Para qué se gasta?

Finalidad	Función	Subfunción
Gobierno	Coordinación de la Política de Gobierno	Función Pública

Presupuesto asignado al Programa Presupuestario

Monto

Objetivos

Nivel	Clave Componente	Resumen Narrativo
Fin		

Datos del Indicador

Denominación	Método de cálculo
Posición en el Subíndice Gobiernos Eficientes y Eficaces del Índice de Competitividad, IMCO	$(\text{Posición en el Subíndice Gobiernos Eficientes y Eficaces del Índice de Competitividad, IMCO (Realizado)} / \text{Posición en el Subíndice Gobiernos Eficientes y Eficaces del Índice de Competitividad, IMCO (Programado)}) * 100$

Descripción del Indicador
El subíndice Gobiernos Eficientes y Eficaces evalúa la forma en que los gobiernos de las entidades federativas son capaces de influir positivamente en la competitividad mediante políticas públicas orientadas a fomentar el desarrollo económico local. Se evalúa la calidad de la gestión fiscal y financiera local, así como el grado de transparencia y rendición de cuentas asociado a la misma. De igual modo, se evalúa cómo los ingresos fiscales contribuyen al crecimiento de la economía formal.

Tipo de Indicador	<input type="text" value="Estratégico"/>	Dimensión del Indicador	<input type="text" value="Eficacia"/>	Año de Medición del Resultado	<input type="text" value="2024"/>
Cobertura	<input type="text" value="Estatal"/>	Frecuencia de Medición	<input type="text" value="Anual"/>		

Desagregado meta valor por género

Parámetros de semafización	Meta Institucional	Meta Valor	Unidad de medida (meta valor)	Desagregado meta valor por género	
				Hombre	Mujer
<div style="display: flex; justify-content: space-around;"> 130 80.00 79.99 60.00 59.99 0 </div> <div style="display: flex; justify-content: space-around; margin-top: 5px;"> </div>	<input type="text" value="100%"/>	<input type="text" value="3"/>	<input type="text" value="Posición"/>	<input type="text" value="No disponible"/>	<input type="text" value="No disponible"/>
	Sentido del Indicador	Línea Base (meta valor)	Año (Línea base)		
	<input type="text" value="Descendente"/>	<input type="text" value="10"/>	<input type="text" value="2021"/>		

Variables del Indicador

Nombre de la Variable	Unidad de medida	Tipo de Acumulación
Posición en el Subíndice Gobiernos Eficientes y Eficaces del Índice de Competitividad, IMCO (realizado)	Posición	Valor presente
Posición en el Subíndice Gobiernos Eficientes y Eficaces del Índice de Competitividad, IMCO (programado)	Posición	Valor presente

Fuente de Información	<input type="text" value="IMCO. Índice de Competitividad Estatal (ICE), 2021."/>
Medios de verificación	<input type="text"/>
Supuestos	<input type="text"/>
Observaciones	<input type="text"/>
Id_mir	<input type="text" value="25696"/>

- 1 El presente documento despliega la información perteneciente a los indicadores estratégicos y gestión de aquellos programas presupuestarios que proveen de bienes y servicios que generan valor público a la ciudadanía jalisciense
- 2 Se muestra el número del Componente relacionado con el indicador.

EL ESTADO DE JALISCO

PERIÓDICO OFICIAL

1902

GOBIERNO DEL ESTADO DE JALISCO PRESUPUESTO DE EGRESOS PARA EL EJERCICIO FISCAL 2022 Ficha Técnica de Indicador

Sistema de Evaluación del Desempeño (SED)			
Gobierno del Estado de Jalisco		Secretaría de la Hacienda Pública	
Datos del Programa			
Programa de fortalecimiento a la coordinación y eficacia del Sistema Estatal Anticorrupción			
Eje: Gobierno efectivo e integridad pública		Tema: Corrupción e Impunidad	
¿Quién gasta?			
33	Unidad Presupuestal	000	Unidad Responsable
00893			Unidad Ejecutora del Gasto
Secretaría Ejecutiva del Sistema Estatal Anti-Corrupción	Secretaría Ejecutiva del Sistema Estatal Anti-Corrupción	Secretaría Ejecutiva del Sistema Estatal Anticorrupción	
¿Para qué se gasta?			
Finalidad	Función	Subfunción	
Gobierno	Coordinación de la Política de Gobierno	Función Pública	
Presupuesto asignado al Programa Presupuestario			
Monto		\$23,081,400.00	
Objetivos			
Nivel	Clave Componente	Resumen Narrativo	
Propósito			
Datos del Indicador			
Denominación		Método de cálculo	
Tasa de incidencia de corrupción por 100,000 habitantes		(Tasa de trámites donde la población tuvo contacto con algún servidor público y experimentó al menos un acto de corrupción por cada 100 mil habitantes. (Realizado)/Tasa de trámites donde la población tuvo contacto con algún servidor público y experimentó al menos un acto de corrupción por cada 100 mil habitantes. (Programado))*100	
Descripción del Indicador			
Mide la tasa de trámites donde la población tuvo contacto con algún servidor público y experimentó al menos un acto de corrupción por cada 100 mil habitantes.			
Tipo de Indicador	Estratégico	Dimensión del Indicador	Eficacia
Cobertura	Estatal	Frecuencia de Medición	Anual
		Año de Medición del Resultado	2024
Desagregado meta valor por género			
		Meta Institucional	100%
		Meta Valor	22,698
		Unidad de medida (meta valor)	Tasa
		Hombre	No disponible
		Mujer	No disponible
Parámetros de semaforización			
130	80.00	79.99	60.00
		59.99	0
		Sentido del Indicador	Descendente
		Línea Base (meta valor)	34,545
		Año (Línea base)	2021
Variables del Indicador			
Nombre de la Variable		Unidad de medida	Tipo de Acumulación
Tasa de trámites donde la población tuvo contacto con algún servidor público y experimentó al menos un acto de corrupción por cada 100 mil habitantes. (realizado)		Tasa	Valor presente
Tasa de trámites donde la población tuvo contacto con algún servidor público y experimentó al menos un acto de corrupción por cada 100 mil habitantes. (programado)		Tasa	Valor presente
Fuente de Información	INEGI. Encuesta Nacional de Calidad e Impacto Gubernamental (ENCIG), 2019.		
Medios de verificación			
Supuestos			
Observaciones			
Id_mir	25695		

- 1 El presente documento despliega la información perteneciente a los indicadores estratégicos y gestión de aquellos programas presupuestarios que proveen de bienes y servicios que generan valor público a la ciudadanía jalisciense
- 2 Se muestra el número del Componente relacionado con el indicador.

GOBIERNO DEL ESTADO DE JALISCO PRESUPUESTO DE EGRESOS PARA EL EJERCICIO FISCAL 2022 Ficha Técnica de Indicador

Sistema de Evaluación del Desempeño (SED)

Gobierno del Estado de Jalisco Secretaría de la Hacienda Pública

Datos del Programa

Programa de desarrollo institucional

Eje: Gobierno efectivo e integridad pública Tema: Corrupción e Impunidad

¿Quién gasta?

33 Unidad Presupuestal	000 Unidad Responsable	00893 Unidad Ejecutora del Gasto
Secretaría Ejecutiva del Sistema Estatal Anti-Corrupción	Secretaría Ejecutiva del Sistema Estatal Anti-Corrupción	Secretaría Ejecutiva del Sistema Estatal Anticorrupción

¿Para qué se gasta?

Finalidad	Función	Subfunción
Gobierno	Coordinación de la Política de Gobierno	Función Pública

Presupuesto asignado al Programa Presupuestario

Monto \$13,370,100.00

Objetivos

Nivel	Clave Componente	Resumen Narrativo
Propósito		

Datos del Indicador

Denominación Tasa de incidencia de corrupción por 100,000 habitantes	Método de cálculo (Tasa de trámites donde la población tuvo contacto con algún servidor público y experimentó al menos un acto de corrupción por cada 100 mil habitantes. (Realizado)/Tasa de trámites donde la población tuvo contacto con algún servidor público y experimentó al menos un acto de corrupción por cada 100 mil habitantes. (Programado))*100
--	--

Descripción del Indicador
Mide la tasa de trámites donde la población tuvo contacto con algún servidor público y experimentó al menos un acto de corrupción por cada 100 mil habitantes.

Tipo de Indicador	Estratégico	Dimensión del Indicador	Eficacia	Año de Medición del Resultado	2024
Cobertura	Estatal	Frecuencia de Medición	Anual		

Desagregado meta valor por género

Parámetros de semaforización 130 80.00 79.99 60.00 59.99 0 	Meta Institucional	Meta Valor	Unidad de medida (meta valor)	Hombre	Mujer
	100%	22,698	Tasa	No disponible	No disponible
	Sentido del Indicador	Línea Base (meta valor)	Año (Línea base)		
	Descendente	34,545	2021		

Variables del Indicador

Nombre de la Variable	Unidad de medida	Tipo de Acumulación
Tasa de trámites donde la población tuvo contacto con algún servidor público y experimentó al menos un acto de corrupción por cada 100 mil habitantes. (realizado)	Tasa	Valor presente
Tasa de trámites donde la población tuvo contacto con algún servidor público y experimentó al menos un acto de corrupción por cada 100 mil habitantes. (programado)	Tasa	Valor presente

Fuente de Información	INEGI. Encuesta Nacional de Calidad e Impacto Gubernamental (ENCIG), 2019.
Medios de verificación	
Supuestos	
Observaciones	
Id_mir	25697

- 1 El presente documento despliega la información perteneciente a los indicadores estratégicos y gestión de aquellos programas presupuestarios que proveen de bienes y servicios que generan valor público a la ciudadanía jalisciense
- 2 Se muestra el número del Componente relacionado con el indicador.

GOBIERNO DEL ESTADO DE JALISCO PRESUPUESTO DE EGRESOS PARA EL EJERCICIO FISCAL 2022 Ficha Técnica de Indicador

Sistema de Evaluación del Desempeño (SED)						
Gobierno del Estado de Jalisco			Secretaría de la Hacienda Pública			
Datos del Programa						
Programa de fortalecimiento a la coordinación y eficacia del Sistema Estatal Anticorrupción						
Eje: Gobierno efectivo e integridad pública			Tema: Corrupción e Impunidad			
¿Quién gasta?						
33	Unidad Presupuestal	000	Unidad Responsable	00893	Unidad Ejecutora del Gasto	
Secretaría Ejecutiva del Sistema Estatal Anti-Corrupción		Secretaría Ejecutiva del Sistema Estatal Anti-Corrupción		Secretaría Ejecutiva del Sistema Estatal Anticorrupción		
¿Para qué se gasta?						
Finalidad		Función		Subfunción		
Gobierno		Coordinación de la Política de Gobierno		Función Pública		
Presupuesto asignado al Programa Presupuestario						
Monto		\$23,081,400.00				
Objetivos						
Nivel	Clave Componente	Resumen Narrativo				
Componente	F2	Herramientas tecnológicas desarrolladas para el intercambio y consulta de datos anticorrupción entre autoridades y/o ciudadanía				
Datos del Indicador						
Denominación			Método de cálculo			
Total de herramientas tecnológicas desarrolladas			$(\text{Número de herramientas tecnológicas (Realizado)} / \text{Número de herramientas tecnológicas (Programado)}) * 100$			
Descripción del Indicador						
Este indicador mide la actualización del tablero de interconexión e interoperabilidad de los entes públicos, así como el desarrollo de aplicaciones para la interconexión e interoperabilidad con la Plataforma Digital Nacional						
Tipo de Indicador	Estratégico	Dimensión del Indicador	Eficacia	Año de Medición del Resultado	2022	
Cobertura	Estatal	Frecuencia de Medición	Semestral			
Desagregado meta valor por género						
Parámetros de semaforización		Meta Institucional	Meta Valor	Unidad de medida (meta valor)	Hombre	Mujer
0	59.99	100%	5	Herramienta	0.00	0.00
60.00	79.99	Sentido del Indicador	Línea Base (meta valor)	Año (Línea base)		
80.00	130	Ascendente	No disponible	No disponible		
Variables del Indicador						
Nombre de la Variable		Unidad de medida		Tipo de Acumulación		
Número de herramientas tecnológicas (realizado)		Herramienta		Suma		
Número de herramientas tecnológicas (programado)		Herramienta		Suma		
Fuente de Información		Mercado Digital Anticorrupción, Secretaría Ejecutiva del Sistema Nacional Anticorrupción, https://mda.plataformadigitalnacional.org/ Sistema SIDECLARA SESAJ, Dirección de Tecnologías y Plataformas; https://seajal.org/declaraciones/login/				
Medios de verificación		Mercado Digital Anticorrupción, Secretaría Ejecutiva del Sistema Nacional Anticorrupción, https://mda.plataformadigitalnacional.org/ Sistema SIDECLARA SESAJ, Dirección de Tecnologías y Plataformas; https://seajal.org/declaraciones/login/				
Supuestos		Los Entes Públicos del estado, solicitan el acceso a los desarrollos tecnológicos				
Observaciones						
Id_mir	29239					
1	El presente documento despliega la información perteneciente a los indicadores estratégicos y gestión de aquellos programas presupuestarios que proveen de bienes y servicios que generan valor público a la ciudadanía jalisciense					
2	Se muestra el número del Componente relacionado con el indicador.					

GOBIERNO DEL ESTADO DE JALISCO PRESUPUESTO DE EGRESOS PARA EL EJERCICIO FISCAL 2022 Ficha Técnica de Indicador

Sistema de Evaluación del Desempeño (SED)

Gobierno del Estado de Jalisco Secretaría de la Hacienda Pública

Datos del Programa

Programa de fortalecimiento a la coordinación y eficacia del Sistema Estatal Anticorrupción

Eje: Gobierno efectivo e integridad pública Tema: Corrupción e Impunidad

¿Quién gasta?

33 Unidad Presupuestal	000 Unidad Responsable	00893 Unidad Ejecutora del Gasto
Secretaría Ejecutiva del Sistema Estatal Anti-Corrupción	Secretaría Ejecutiva del Sistema Estatal Anti-Corrupción	Secretaría Ejecutiva del Sistema Estatal Anticorrupción

¿Para qué se gasta?

Finalidad	Función	Subfunción
Gobierno	Coordinación de la Política de Gobierno	Función Pública

Presupuesto asignado al Programa Presupuestario

Monto \$23,081,400.00

Objetivos

Nivel	Clave Componente	Resumen Narrativo
Componente	F3	Proyectos eficaces propuestos para la implementación de la Política Estatal Anticorrupción

Datos del Indicador

Denominación	Método de cálculo
Total de proyectos desarrollados para la implementación de la Política Estatal	(Número de proyectos desarrollados (Realizado) / Número de proyectos desarrollados (Programado))*100

Descripción del Indicador
Este indicador mide los avances en la generación de instrumentos para la implementación de la Política Estatal Anticorrupción

Tipo de Indicador	Estratégico	Dimensión del Indicador	Eficacia	Año de Medición del Resultado	2022
Cobertura	Estatal	Frecuencia de Medición	Semestral		

Parámetros de semaforización	Desagregado meta valor por género				
	Meta Institucional	Meta Valor	Unidad de medida (meta valor)	Hombre	Mujer
<div style="display: flex; justify-content: space-around; width: 100%;"> 0 59.99 60.00 79.99 80.00 130 </div> <div style="display: flex; justify-content: space-around; width: 100%; margin-top: 5px;"> <div style="width: 20px; height: 20px; background-color: red;"></div> <div style="width: 20px; height: 20px; background-color: orange;"></div> <div style="width: 20px; height: 20px; background-color: yellow;"></div> <div style="width: 20px; height: 20px; background-color: lightgreen;"></div> <div style="width: 20px; height: 20px; background-color: green;"></div> </div>	100%	4	Proyecto	0.00	0.00
	Sentido del Indicador	Línea Base (meta valor)	Año (Línea base)		
	Ascendente	No disponible	No disponible		

Variables del Indicador

Nombre de la Variable	Unidad de medida	Tipo de Acumulación
Número de proyectos desarrollados (realizado)	Proyecto	Suma
Número de proyectos desarrollados (programado)	Proyecto	Suma

Fuente de Información Rutas críticas de trabajo. Subdirección de Coordinación Interinstitucional Estatal

Medios de verificación Actas se sesión del Comité Coordinador, documentos de trabajo y reuniones, Subdirección de Coordinación Interinstitucional, 2022 Proyecto de Presupuesto de Egresos del Gobierno del Estado de Jalisco para el ejercicio fiscal 2023. Para mayor información véase: <https://presupuestociudadano.jalisco.gob.mx/presupuesto>

Supuestos Los entes públicos adoptan los Programas Marco de Implementación y los ponen en práctica, y registran en el Presupuesto de Egresos los servicios que generan para controlar la corrupción en Jalisco.

Observaciones

Id_mir 29242

- 1 El presente documento despliega la información perteneciente a los indicadores estratégicos y gestión de aquellos programas presupuestarios que proveen de bienes y servicios que generan valor público a la ciudadanía jalisciense
- 2 Se muestra el número del Componente relacionado con el indicador.

GOBIERNO DEL ESTADO DE JALISCO PRESUPUESTO DE EGRESOS PARA EL EJERCICIO FISCAL 2022 Ficha Técnica de Indicador

Sistema de Evaluación del Desempeño (SED)

Gobierno del Estado de Jalisco Secretaría de la Hacienda Pública

Datos del Programa
Programa de fortalecimiento a la coordinación y eficacia del Sistema Estatal Anticorrupción

Eje: Gobierno efectivo e integridad pública Tema: Corrupción e Impunidad

¿Quién gasta?

33 Unidad Presupuestal	000 Unidad Responsable	00893 Unidad Ejecutora del Gasto
Secretaría Ejecutiva del Sistema Estatal Anti-Corrupción	Secretaría Ejecutiva del Sistema Estatal Anti-Corrupción	Secretaría Ejecutiva del Sistema Estatal Anticorrupción

¿Para qué se gasta?

Finalidad	Función	Subfunción
Gobierno	Coordinación de la Política de Gobierno	Función Pública

Presupuesto asignado al Programa Presupuestario

Monto
Objetivos

Nivel	Clave Componente	Resumen Narrativo
Componente	F6	Instrumentos de seguimiento y evaluación propuestos sobre los avances y retrocesos de la política, y en su caso, sus programas anticorrupción.

Datos del Indicador

Denominación	Método de cálculo
Total de instrumentos de seguimiento y evaluación a la política y sus programas anticorrupción	(Número de instrumentos de seguimiento y evaluación (Realizado) / Número de instrumentos de seguimiento y evaluación (Programado))*100

Descripción del Indicador
Este indicador mide el desarrollo de un Sistema Informático de Seguimiento y Evaluación, así como un instrumento de rendición de cuentas propuesto al Comité Coordinador para monitorear los avances de la Política Estatal Anticorrupción de Jalisco y sus programas

Tipo de Indicador	Estratégico	Dimensión del Indicador	Eficacia	Año de Medición del Resultado	2022
Cobertura	Estatal	Frecuencia de Medición	Semestral		

Parámetros de semaforización <div style="display: flex; justify-content: space-around; align-items: center;"> <div style="text-align: center;">0</div> <div style="text-align: center;">59.99</div> <div style="text-align: center;">60.00</div> <div style="text-align: center;">79.99</div> <div style="text-align: center;">80.00</div> <div style="text-align: center;">130</div> </div> <div style="display: flex; justify-content: space-around; margin-top: 5px;"> <div style="width: 15px; height: 15px; background-color: red;"></div> <div style="width: 15px; height: 15px; background-color: yellow;"></div> <div style="width: 15px; height: 15px; background-color: green;"></div> </div>	Meta Institucional	Meta Valor	Unidad de medida (meta valor)	Desagregado meta valor por género	
	100%	2	Instrumento	Hombre	Mujer
Sentido del Indicador	Línea Base (meta valor)		Año (Línea base)		
Ascendente	No disponible		No disponible		

VARIABLES DEL INDICADOR

Nombre de la Variable	Unidad de medida	Tipo de Acumulación
Número de instrumentos de seguimiento y evaluación (realizado)	Instrumento	Suma
Número de instrumentos de seguimiento y evaluación (programado)	Instrumento	Suma

Fuente de Información

Medios de verificación

Supuestos

Observaciones

Id_mir

- 1 El presente documento despliega la información perteneciente a los indicadores estratégicos y gestión de aquellos programas presupuestarios que proveen de bienes y servicios que generan valor público a la ciudadanía jalisciense
- 2 Se muestra el número del Componente relacionado con el indicador.

GOBIERNO DEL ESTADO DE JALISCO
PRESUPUESTO DE EGRESOS PARA EL EJERCICIO FISCAL 2022

Ficha Técnica de Indicador

Sistema de Evaluación del Desempeño (SED)

Gobierno del Estado de Jalisco		Secretaría de la Hacienda Pública	
Datos del Programa			
Programa de fortalecimiento a la coordinación y eficacia del Sistema Estatal Anticorrupción			
Eje: Gobierno efectivo e integridad pública		Tema: Corrupción e Impunidad	
¿Quién gasta?			
33	Unidad Presupuestal	000	Unidad Responsable
00893			Unidad Ejecutora del Gasto
Secretaría Ejecutiva del Sistema Estatal Anti-Corrupción		Secretaría Ejecutiva del Sistema Estatal Anti-Corrupción	
Secretaría Ejecutiva del Sistema Estatal Anticorrupción		Secretaría Ejecutiva del Sistema Estatal Anticorrupción	
¿Para qué se gasta?			
Finalidad		Función	
Gobierno		Función Pública	
Presupuesto asignado al Programa Presupuestario			
Monto		\$23,081,400.00	
Objetivos			
Nivel	Clave Componente	Resumen Narrativo	
Componente	F1	Mecanismos propuestos para la coordinación entre las distintas autoridades de todos los órdenes de gobierno y sociedad civil en materia anticorrupción	
Datos del Indicador			
Denominación		Método de cálculo	
Total de mecanismos para la coordinación entre autoridades y/o sociedad civil		$(\text{Número de mecanismos para la coordinación (Realizado)} / \text{Número de mecanismos para la coordinación (Programado)}) * 100$	
Descripción del Indicador			
Este indicador mide la integración del Plan de Trabajo Anual del Comité Coordinador, así como su anteproyecto de informe y el del Sistema Estatal Anticorrupción de Jalisco, finalmente, contempla las reuniones de trabajo con los grupos de apoyo técnico			
Tipo de Indicador	Estratégico	Dimensión del Indicador	Eficiencia
Cobertura	Estatal	Frecuencia de Medición	Trimestral
		Año de Medición del Resultado	
		2022	
Desagregado meta valor por género			
		Meta Institucional	Meta Valor
		100%	5
		Unidad de medida (meta valor)	Hombre
		Mecanismo	0.00
		Mujer	0.00
Parámetros de semaforización			
0	59.99	60.00	79.99
80.00	130		
		Sentido del Indicador	Línea Base (meta valor)
		Ascendente	No disponible
		Año (Línea base)	
		No disponible	
VARIABLES DEL INDICADOR			
Nombre de la Variable		Unidad de medida	Tipo de Acumulación
Número de mecanismos para la coordinación (realizado)		Mecanismo	Suma
Número de mecanismos para la coordinación (programado)		Mecanismo	Suma
Fuente de Información			
Minutas de reunión, correos electrónicos entre integrantes del Comité Coordinador, Acuerdos del Comité Coordinador, Oficina de la Secretaría Técnica.			
Medios de verificación			
Propuestas de Planes de Trabajo y Anteproyectos de Informes. Dirección de Políticas Públicas. 2022			
Supuestos			
Las instituciones e instancia involucradas, realizan las actividades establecidas en su Plan de Trabajo Anual, lo que permite generar un informe sustantivo de las mismas			
Observaciones			
Id_mir	29587		
1	El presente documento despliega la información perteneciente a los indicadores estratégicos y gestión de aquellos programas presupuestarios que proveen de bienes y servicios que generan valor público a la ciudadanía jalisciense		
2	Se muestra el número del Componente relacionado con el indicador.		

1908

GOBIERNO DEL ESTADO DE JALISCO PRESUPUESTO DE EGRESOS PARA EL EJERCICIO FISCAL 2022 Ficha Técnica de Indicador

Sistema de Evaluación del Desempeño (SED)

Gobierno del Estado de Jalisco Secretaría de la Hacienda Pública

Datos del Programa
Programa de desarrollo institucional

Eje: Gobierno efectivo e integridad pública Tema: Corrupción e Impunidad

¿Quién gasta?

33 Unidad Presupuestal	000 Unidad Responsable	00893 Unidad Ejecutora del Gasto
Secretaría Ejecutiva del Sistema Estatal Anti-Corrupción	Secretaría Ejecutiva del Sistema Estatal Anti-Corrupción	Secretaría Ejecutiva del Sistema Estatal Anticorrupción

¿Para qué se gasta?

Finalidad	Función	Subfunción
Gobierno	Coordinación de la Política de Gobierno	Función Pública

Presupuesto asignado al Programa Presupuestario

Monto \$13,370,100.00

Objetivos

Nivel	Clave Componente	Resumen Narrativo
Componente	F2	Instrumentos jurídicos dictaminados para la presentación pertinente de información

Datos del Indicador

Denominación	Método de cálculo
Total de instrumentos jurídicos	(Número de instrumentos jurídicos (Realizado) / Número de instrumentos jurídicos (Programado))*100

Descripción del Indicador
Este indicador mide la dictaminación de instrumentos jurídicos y la promoción de la celebración de convenios con instituciones educativas y de asistencia internacional

Tipo de Indicador	Gestión	Dimensión del Indicador	Eficacia	Año de Medición del Resultado	2022
Cobertura	Estatal	Frecuencia de Medición	Semestral		

Desagregado meta valor por género

Parámetros de semaforización		Meta Institucional	Meta Valor	Unidad de medida (meta valor)	Hombre	Mujer
0	59.99	100%	2	Instrumento	0.00	0.00
60.00	79.99	Sentido del Indicador	Línea Base (meta valor)	Año (Línea base)		
80.00	130	Ascendente	No disponible	No disponible		

VARIABLES DEL INDICADOR

Nombre de la Variable	Unidad de medida	Tipo de Acumulación
Número de instrumentos jurídicos (realizado)	Instrumento	Suma
Número de instrumentos jurídicos (programado)	Instrumento	Suma

Fuente de Información: Minutas de reunión con las instituciones educativas e instancias internacionales

Medios de verificación: Actas y acuerdos publicados de las sesiones del Órgano de Gobierno 2022. Oficina de la Secretaría Técnica. Para más información véase: <https://sesaj.org/acuerdos>

Supuestos: Los titulares alcanzan consensos en objetivos y medios.

Observaciones:

Id_mir 29597

- 1 El presente documento despliega la información perteneciente a los indicadores estratégicos y gestión de aquellos programas presupuestarios que proveen de bienes y servicios que generan valor público a la ciudadanía jalisciense
- 2 Se muestra el número del Componente relacionado con el indicador.

GOBIERNO DEL ESTADO DE JALISCO
PRESUPUESTO DE EGRESOS PARA EL EJERCICIO FISCAL 2022
Ficha Técnica de Indicador

Sistema de Evaluación del Desempeño (SED)

Gobierno del Estado de Jalisco		Secretaría de la Hacienda Pública	
Datos del Programa			
Programa de desarrollo institucional			
Eje: Gobierno efectivo e integridad pública		Tema: Corrupción e Impunidad	
¿Quién gasta?			
33	Unidad Presupuestal	000	Unidad Responsable
00893			Unidad Ejecutora del Gasto
Secretaría Ejecutiva del Sistema Estatal Anti-Corrupción	Secretaría Ejecutiva del Sistema Estatal Anti-Corrupción	Secretaría Ejecutiva del Sistema Estatal Anticorrupción	
¿Para qué se gasta?			
Finalidad	Función	Subfunción	
Gobierno	Coordinación de la Política de Gobierno	Función Pública	
Presupuesto asignado al Programa Presupuestario			
Monto		\$13,370,100.00	
Objetivos			
Nivel	Clave Componente	Resumen Narrativo	
Componente	F1	Instrumentos de planeación y programación ejecutados para mejorar la calidad del gasto público	
Datos del Indicador			
Denominación		Método de cálculo	
Total de instrumentos de planeación y presupuesto		$(\text{Número de instrumentos de planeación (Realizado)} / \text{Número de instrumentos de planeación (Programado)}) * 100$	
Descripción del Indicador			
Este indicador mide los documentos y acciones que deben realizarse para la integración del Anteproyecto y Proyecto de Presupuesto			
Tipo de Indicador	Gestión	Dimensión del Indicador	Eficacia
Cobertura	Estatal	Frecuencia de Medición	Trimestral
		Desagregado meta valor por género	
Parámetros de semaforización		Meta Institucional	Meta Valor
0	59.99	100%	3
60.00	79.99	Unidad de medida (meta valor)	Unidad de medida (meta valor)
80.00	130	Instrumento	Instrumento
130		Hombre	Mujer
■	■	0.00	0.00
■	■		
■	■		
■	■		
■	■		
■	■		
		Sentido del Indicador	Línea Base (meta valor)
		Ascendente	No disponible
		Año (Línea base)	
		No disponible	
VARIABLES DEL INDICADOR			
Nombre de la Variable		Unidad de medida	Tipo de Acumulación
Número de instrumentos de planeación (realizado)		Instrumento	Suma
Número de instrumentos de planeación (programado)		Instrumento	Suma
Fuente de Información			
Ley de Presupuesto, Contabilidad y Gasto Público del Estado de Jalisco; Material de Apoyo de la Secretaría de la Hacienda Pública; https://presupuestociudadano.jalisco.gob.mx/material/apoyo			
Medios de verificación			
Presupuesto de Egresos Para más información véase: https://sesaj.org/acerca/informacion			
Supuestos			
El Órgano de Gobierno aprueba los anteproyectos y proyectos presentados			
Observaciones			
Id_mir	29714		

- 1 El presente documento despliega la información perteneciente a los indicadores estratégicos y gestión de aquellos programas presupuestarios que proveen de bienes y servicios que generan valor público a la ciudadanía jalisciense
- 2 Se muestra el número del Componente relacionado con el indicador.

GOBIERNO DEL ESTADO DE JALISCO PRESUPUESTO DE EGRESOS PARA EL EJERCICIO FISCAL 2022 Ficha Técnica de Indicador

Sistema de Evaluación del Desempeño (SED)

Gobierno del Estado de Jalisco Secretaría de la Hacienda Pública

Datos del Programa

Programa de desarrollo institucional

Eje: Gobierno efectivo e integridad pública Tema: Corrupción e Impunidad

¿Quién gasta?

33 Unidad Presupuestal	000 Unidad Responsable	00893 Unidad Ejecutora del Gasto
Secretaría Ejecutiva del Sistema Estatal Anti-Corrupción	Secretaría Ejecutiva del Sistema Estatal Anti-Corrupción	Secretaría Ejecutiva del Sistema Estatal Anticorrupción

¿Para qué se gasta?

Finalidad	Función	Subfunción
Gobierno	Coordinación de la Política de Gobierno	Función Pública

Presupuesto asignado al Programa Presupuestario

Monto

Objetivos

Nivel	Clave Componente	Resumen Narrativo
Componente	F4	Controles adecuados, específicos y suficientes aplicados para el logro eficaz y eficiente de los objetivos

Datos del Indicador

Denominación	Método de cálculo
Total de controles aplicados para el logro de objetivos	$(\text{Número de controles (Realizado)} / \text{Número de controles (Programado)}) * 100$

Descripción del Indicador
Este indicador mide el seguimiento a las observaciones y resultados de la revisión y fiscalización de la SESAJ, así como la verificación de la evolución patrimonial de las personas servidoras públicas y las auditorías realizadas internamente

Tipo de Indicador	Gestión	Dimensión del indicador	Eficacia	Año de Medición del Resultado	2022
Cobertura	Estatal	Frecuencia de Medición	Semestral		

Desagregado meta valor por género

Parámetros de semaforización		Meta Institucional	Meta Valor	Unidad de medida (meta valor)	Hombre	Mujer
		100%	3	Control	0.00	0.00
0	59.99	60.00	79.99	80.00	130	
■	■	■	■	■	■	
		Sentido del Indicador	Línea Base (meta valor)	Año (Línea base)		
		Ascendente	No disponible	No disponible		

Variables del Indicador

Nombre de la Variable	Unidad de medida	Tipo de Acumulación
Número de controles (realizado)	Control	Suma
Número de controles (programado)	Control	Suma

Fuente de Información

Medios de verificación

Supuestos

Observaciones

Id_mir

- 1 El presente documento despliega la información perteneciente a los indicadores estratégicos y gestión de aquellos programas presupuestarios que proveen de bienes y servicios que generan valor público a la ciudadanía jalisciense
- 2 Se muestra el número del Componente relacionado con el indicador.

GOBIERNO DEL ESTADO DE JALISCO PRESUPUESTO DE EGRESOS PARA EL EJERCICIO FISCAL 2022 Ficha Técnica de Indicador

Sistema de Evaluación del Desempeño (SED)

Gobierno del Estado de Jalisco		Secretaría de la Hacienda Pública		
Datos del Programa				
Programa de desarrollo institucional				
Eje: Gobierno efectivo e integridad pública		Tema: Corrupción e Impunidad		
¿Quién gasta?				
33	Unidad Presupuestal	000	Unidad Responsable	
00893			Unidad Ejecutora del Gasto	
Secretaría Ejecutiva del Sistema Estatal Anti-Corrupción	Secretaría Ejecutiva del Sistema Estatal	Secretaría Ejecutiva del Sistema Estatal Anti-Corrupción	Secretaría Ejecutiva del Sistema Estatal Anticorrupción	
¿Para qué se gasta?				
Finalidad	Función	Subfunción		
Gobierno	Coordinación de la Política de Gobierno	Función Pública		
Presupuesto asignado al Programa Presupuestario				
Monto		\$13,370,100.00		
Objetivos				
Nivel	Clave Componente	Resumen Narrativo		
Componente	F3	Informes internos y externos elaborados conforme a la normativa aplicable		
Datos del Indicador				
Denominación		Método de cálculo		
Total de informes presentados		$(\text{Número de informes. (Realizado)} / \text{Número de informes. (Programado)}) * 100$		
Descripción del Indicador				
Este indicador mide la integración de informes a instituciones fiscalizadoras, a fin de dar cumplimiento a la rendición de cuentas y fiscalización de recursos				
Tipo de Indicador	Gestión	Dimensión del Indicador	Eficacia	
Cobertura	Estatal	Frecuencia de Medición	Trimestral	
		Año de Medición del Resultado		
		2022		
Desagregado meta valor por género				
		Meta Institucional	Meta Valor	
		100%	3	
		Unidad de medida (meta valor)	Informe	
		Hombre	Mujer	
		0.00	0.00	
Parámetros de semaforización				
0	59.99	60.00	79.99	
80.00	130			
■	■	■		
		Sentido del indicador	Línea Base (meta valor)	
		Ascendente	No disponible	
		Año (Línea base)		
		No disponible		
VARIABLES DEL INDICADOR				
Nombre de la Variable		Unidad de medida	Tipo de Acumulación	
Número de informes. (realizado)		Informe	Suma	
Número de informes. (programado)		Informe	Suma	
Fuente de Información				
Flujo contable de ingresos y egresos, avance de cumplimiento de programas, procesos concluidos, Coordinación Administrativa				
Medios de verificación				
Informe de avance de gestión financiera 2022. Coordinación Administrativa. Para más información véase en el portal de transparencia fracción V, inciso n: https://www.sesaj.org/fundamental/ ; Cuenta Pública 2021. Coordinación Administrativa. Para más información véase en el portal de transparencia fracción V, inciso n: https://www.sesaj.org/fundamental/				
Supuestos				
La Secretaría de la Hacienda Pública emite los lineamientos para la elaboración de informes				
Observaciones				
Id_mir		29729		

1 El presente documento despliega la información perteneciente a los indicadores estratégicos y gestión de aquellos programas presupuestarios que proveen de bienes y servicios que generan valor público a la ciudadanía jalisciense

2 Se muestra el número del Componente relacionado con el indicador.

EL ESTADO DE JALISCO

PERIÓDICO OFICIAL

1912

GOBIERNO DEL ESTADO DE JALISCO PRESUPUESTO DE EGRESOS PARA EL EJERCICIO FISCAL 2022 Ficha Técnica de Indicador

Sistema de Evaluación del Desempeño (SED)

Gobierno del Estado de Jalisco Secretaría de la Hacienda Pública

Datos del Programa

Representación, asesoría e instrumentación jurídica de la Secretaría de Administración

Eje: Gobierno efectivo e integridad pública Tema: Administración Pública

¿Quién gasta?

35	Unidad Presupuestal	000	Unidad Responsable	00031	Unidad Ejecutora del Gasto
Secretaría de Administración		Secretaría de Administración		Dirección General Jurídica	

¿Para qué se gasta?

Finalidad	Función	Subfunción
Gobierno	Coordinación de la Política de Gobierno	Asuntos Jurídicos

Presupuesto asignado al Programa Presupuestario

Monto

Objetivos

Nivel	Clave Componente	Resumen Narrativo
Fin		

Datos del Indicador

Denominación	Método de cálculo
Porcentaje de cumplimiento promedio de las metas de MIDE Jalisco	$(\text{Porcentaje de cumplimiento promedio de las metas de MIDE Jalisco (Realizado)} / \text{Porcentaje de cumplimiento promedio de las metas de MIDE Jalisco (Programado)}) * 100$

Descripción del Indicador
Este indicador mide las etapas de seguimiento y evaluación de los indicadores de cada uno de los ámbitos clave mediante el Sistema de Información Estratégica. Lo anterior permite verificar el impacto, la eficacia y la eficiencia de los proyectos.

Tipo de Indicador	Estratégico	Dimensión del Indicador	Eficacia	Año de Medición del Resultado	2024
Cobertura	Estatal	Frecuencia de Medición	Anual		

Desagregado meta valor por género

Parámetros de semafización		Meta Institucional	Meta Valor	Unidad de medida (meta valor)	Hombre	Mujer
		100%	94	Porcentaje	No disponible	No disponible
0	59.99	60.00	79.99	80.00	130	
		Sentido del Indicador	Línea Base (meta valor)	Año (Línea base)		
		Ascendente	85	2021		

Variables del Indicador

Nombre de la Variable	Unidad de medida	Tipo de Acumulación
Porcentaje de cumplimiento promedio de las metas de MIDE Jalisco (realizado)	Porcentaje	Valor presente
Porcentaje de cumplimiento promedio de las metas de MIDE Jalisco (programado)	Porcentaje	Valor presente

Fuente de Información

Medios de verificación

Supuestos

Observaciones

Id_mir

- 1 El presente documento despliega la información perteneciente a los indicadores estratégicos y gestión de aquellos programas presupuestarios que proveen de bienes y servicios que generan valor público a la ciudadanía jalisciense
- 2 Se muestra el número del Componente relacionado con el indicador.

GOBIERNO DEL ESTADO DE JALISCO PRESUPUESTO DE EGRESOS PARA EL EJERCICIO FISCAL 2022 Ficha Técnica de Indicador

Sistema de Evaluación del Desempeño (SED)

Gobierno del Estado de Jalisco Secretaría de la Hacienda Pública

Datos del Programa

Representación, asesoría e instrumentación jurídica de la Secretaría de Administración

Eje: Gobierno efectivo e integridad pública Tema: Administración Pública

¿Quién gasta?

35	Unidad Presupuestal	000	Unidad Responsable	00031	Unidad Ejecutora del Gasto
	Secretaría de Administración		Secretaría de Administración		Dirección General Jurídica

¿Para qué se gasta?

Finalidad	Función	Subfunción
Gobierno	Coordinación de la Política de Gobierno	Asuntos Jurídicos

Presupuesto asignado al Programa Presupuestario

Monto

Objetivos

Nivel	Clave Componente	Resumen Narrativo
Propósito		

Datos del Indicador

Denominación	Método de cálculo
Porcentaje de sitios de gobierno con servicio de acceso a internet	$(\text{Sumatoria de los sitios conectados entre la sumatoria de sitios por conectar (Realizado)} / \text{Sumatoria de los sitios conectados entre la sumatoria de sitios por conectar (Programado)}) * 100$

Descripción del Indicador

Uno de los indicadores de eficacia estratégico más útiles para medir la reducción de la brecha digital y el acceso universal es el porcentaje de municipios que cuentan sitios de gobierno con servicio de acceso a Internet en el estado de Jalisco. Una gran diferencia entre cobertura y penetración de los sitios indicaría que los estrangulamientos del acceso obedecen a dificultades para costearlo y a deficiencias de infraestructura.

Tipo de Indicador	Estratégico	Dimensión del Indicador	Eficacia	Año de Medición del Resultado	2024
Cobertura	Estatral	Frecuencia de Medición	Anual		

Desagregado meta valor por género

Parámetros de semaforización						Meta Institucional	Meta Valor	Unidad de medida (meta valor)	Hombre	Mujer
0	59.99	60.00	79.99	80.00	130	100%	50	Porcentaje	No disponible	No disponible
Sentido del indicador						Línea Base (meta valor)	Año (Línea base)			
Ascendente						10	2021			

Variables del Indicador

Nombre de la Variable	Unidad de medida	Tipo de Acumulación
Sumatoria de los sitios conectados entre la sumatoria de sitios por conectar (realizado)	Porcentaje	Valor presente
Sumatoria de los sitios conectados entre la sumatoria de sitios por conectar (programado)	Porcentaje	Valor presente

Fuente de Información

Medios de verificación

Supuestos

Observaciones

Id. mir

- 1 El presente documento despliega la información perteneciente a los indicadores estratégicos y gestión de aquellos programas presupuestarios que proveen de bienes y servicios que generan valor público a la ciudadanía jalisciense
- 2 Se muestra el número del Componente relacionado con el indicador.

GOBIERNO DEL ESTADO DE JALISCO PRESUPUESTO DE EGRESOS PARA EL EJERCICIO FISCAL 2022 Ficha Técnica de Indicador

Sistema de Evaluación del Desempeño (SED)

Gobierno del Estado de Jalisco Secretaría de la Hacienda Pública

Datos del Programa

Representación, asesoría e instrumentación jurídica de la Secretaría de Administración

Eje: Gobierno efectivo e integridad pública Tema: Administración Pública

¿Quién gasta?

35	Unidad Presupuestal	000	Unidad Responsable	00031	Unidad Ejecutora del Gasto
Secretaría de Administración		Secretaría de Administración		Dirección General Jurídica	

¿Para qué se gasta?

Finalidad	Función	Subfunción
Gobierno	Coordinación de la Política de Gobierno	Asuntos Jurídicos

Presupuesto asignado al Programa Presupuestario

Monto

Objetivos

Nivel	Clave Componente	Resumen Narrativo
Componente	01	Consulta e instrumentación de actos jurídicos realizados a través de la Secretaría

Datos del Indicador

Denominación	Método de cálculo
Porcentaje de actos jurídicos atendidos en consulta e instrumentación	$(\text{Consulta e instrumentación de actos jurídicos (Realizado)} / \text{Consulta e instrumentación de actos jurídicos (Programado)}) * 100$

Descripción del Indicador
Emitir opinión respecto de las consultas y asesorías, así como instrumentar los actos jurídicos relacionadas con las competencias de la Secretaría.

Tipo de Indicador	Gestión	Dimensión del Indicador	Eficacia	Año de Medición del Resultado	2022
Cobertura	Estatal	Frecuencia de Medición	Trimestral		

Desagregado meta valor por género

Parámetros de semaforización						Meta Institucional	Meta Valor	Unidad de medida (meta valor)	Hombre	Mujer
0	59.99	60.00	79.99	80.00	130	100%	100	Porcentaje	0.00	0.00
Sentido del indicador						Línea Base (meta valor)	Año (Línea base)			
Ascendente						100	2021			

Variables del Indicador

Nombre de la Variable	Unidad de medida	Tipo de Acumulación
Consulta e instrumentación de actos jurídicos (realizado)	Porcentaje	Valor presente
Consulta e instrumentación de actos jurídicos (programado)	Porcentaje	Valor presente

Fuente de Información	Dirección de lo Consultivo de la Dirección General Jurídica de la Secretaría de Administración https://administracion.jalisco.gob.mx/
Medios de verificación	Registros administrativos e instrumentos jurídicos generados por la Dirección de los Consultivos de la Secretaría de Administración.
Supuestos	La elaboración de instrumentos jurídicos en apego a la normatividad correspondiente da soporte a las adquisiciones de bienes, contrataciones de servicios y arrendamientos solicitados por las dependencias del Poder Ejecutivo.
Observaciones	
Id_mir	25989

- 1 El presente documento despliega la información perteneciente a los indicadores estratégicos y gestión de aquellos programas presupuestarios que proveen de bienes y servicios que generan valor público a la ciudadanía jalisciense
- 2 Se muestra el número del Componente relacionado con el indicador.

GOBIERNO DEL ESTADO DE JALISCO
PRESUPUESTO DE EGRESOS PARA EL EJERCICIO FISCAL 2022
Ficha Técnica de Indicador

Sistema de Evaluación del Desempeño (SED)

Gobierno del Estado de Jalisco Secretaría de la Hacienda Pública

Datos del Programa

Representación, asesoría e instrumentación jurídica de la Secretaría de Administración

Eje: Gobierno efectivo e integridad pública Tema: Administración Pública

¿Quién gasta?

35	Unidad Presupuestal	000	Unidad Responsable	00031	Unidad Ejecutora del Gasto
	Secretaría de Administración		Secretaría de Administración		Dirección General Jurídica

¿Para qué se gasta?

Finalidad	Función	Subfunción
Gobierno	Coordinación de la Política de Gobierno	Asuntos Jurídicos

Presupuesto asignado al Programa Presupuestario

Monto

Objetivos

Nivel	Clave Componente	Resumen Narrativo
Componente	02	Asuntos jurídicos tramitados ante autoridades

Datos del Indicador

Denominación	Método de cálculo
Porcentaje de asuntos jurídicos tramitados ante autoridades	$(\text{Asuntos jurídicos tramitados ante autoridades (Realizado)} / \text{Asuntos jurídicos tramitados ante autoridades (Programado)}) * 100$

Descripción del Indicador
Participación con carácter de representante legal en toda clase de juicios y trámites judiciales, jurisdiccionales, extrajudiciales, administrativos, civiles, mercantiles, agrarios, amparos, procedimientos administrativos, reclamaciones y litigios en que la Secretaría tenga derechos y obligaciones que hacer valer

Tipo de Indicador	<input type="text" value="Gestión"/>	Dimensión del Indicador	<input type="text" value="Eficacia"/>	Año de Medición del Resultado	<input type="text" value="2022"/>
Cobertura	<input type="text" value="Estatal"/>	Frecuencia de Medición	<input type="text" value="Mensual"/>		

Desagregado meta valor por género

Parámetros de semaforización						Meta Institucional	Meta Valor	Unidad de medida (meta valor)	Hombre	Mujer
<input type="text" value="0"/>	<input type="text" value="59.99"/>	<input type="text" value="60.00"/>	<input type="text" value="79.99"/>	<input type="text" value="80.00"/>	<input type="text" value="130"/>	<input type="text" value="100%"/>	<input type="text" value="100"/>	<input type="text" value="Porcentaje"/>	<input type="text" value="0.00"/>	<input type="text" value="0.00"/>
						Sentido del Indicador	Línea Base (meta valor)	Año (Línea base)		
						<input type="text" value="Ascendente"/>	<input type="text" value="100"/>	<input type="text" value="2021"/>		

Variables del Indicador

Nombre de la Variable	Unidad de medida	Tipo de Acumulación
Asuntos jurídicos tramitados ante autoridades (realizado)	Porcentaje	Valor presente
Asuntos jurídicos tramitados ante autoridades (programado)	Porcentaje	Valor presente

Fuente de Información
<https://administracion.jalisco.gob.mx/>

Medios de verificación

Supuestos

Observaciones

Id_mir

- 1 El presente documento despliega la información perteneciente a los indicadores estratégicos y gestión de aquellos programas presupuestarios que proveen de bienes y servicios que generan valor público a la ciudadanía jalisciense
- 2 Se muestra el número del Componente relacionado con el indicador.

GOBIERNO DEL ESTADO DE JALISCO PRESUPUESTO DE EGRESOS PARA EL EJERCICIO FISCAL 2022 Ficha Técnica de Indicador

Sistema de Evaluación del Desempeño (SED)

Gobierno del Estado de Jalisco Secretaría de la Hacienda Pública

Datos del Programa

Representación, asesoría e instrumentación jurídica de la Secretaría de Administración

Eje: Gobierno efectivo e integridad pública Tema: Administración Pública

¿Quién gasta?

35	Unidad Presupuestal	000	Unidad Responsable	00031	Unidad Ejecutora del Gasto
Secretaría de Administración		Secretaría de Administración		Dirección General Jurídica	

¿Para qué se gasta?

Finalidad	Función	Subfunción
Gobierno	Coordinación de la Política de Gobierno	Asuntos Jurídicos

Presupuesto asignado al Programa Presupuestario

Monto \$18,450,849.00

Objetivos

Nivel	Clave Componente	Resumen Narrativo
Componente	03	Convenios celebrados en materia laboral

Datos del Indicador

Denominación	Método de cálculo
Porcentaje de actos jurídicos en materia laboral	$(\text{Actos jurídicos en materia laboral (Realizado)} / \text{Actos jurídicos en materia laboral (Programado)}) * 100$

Descripción del Indicador
Negociar y conciliar en los juicios laborales y administrativos de naturaleza laboral, promovidos por los servidores públicos de la Secretaría

Tipo de Indicador	Gestión	Dimensión del Indicador	Eficacia	Año de Medición del Resultado	2022
Cobertura	Estatal	Frecuencia de Medición	Mensual		

Desagregado meta valor por género

Parámetros de semaforización						Meta Institucional	Meta Valor	Unidad de medida (meta valor)	Hombre	Mujer
0	59.99	60.00	79.99	80.00	130	100%	100	Porcentaje	0.00	0.00
Sentido del Indicador						Línea Base (meta valor)				
Ascendente						12				
Año (Línea base)										
2021										

Variables del Indicador

Nombre de la Variable	Unidad de medida	Tipo de Acumulación
Actos jurídicos en materia laboral (realizado)	Porcentaje	Valor presente
Actos jurídicos en materia laboral (programado)	Porcentaje	Valor presente

Fuente de Información	Dirección de relaciones laborales de la Dirección General Jurídica de la Secretaría de Administración https://administracion.jalisco.gob.mx/
Medios de verificación	Registros administrativos y expedientes de asuntos jurídicos laborales procesados ante autoridades competentes por la Dirección de relaciones laborales de la Secretaría de Administración.
Supuestos	Atención en defensa de los intereses públicos en procesos laborales interpuestos por terceros.
Observaciones	
Id_mir	25991

- 1 El presente documento despliega la información perteneciente a los indicadores estratégicos y gestión de aquellos programas presupuestarios que proveen de bienes y servicios que generan valor público a la ciudadanía jalisciense
- 2 Se muestra el número del Componente relacionado con el indicador.

GOBIERNO DEL ESTADO DE JALISCO PRESUPUESTO DE EGRESOS PARA EL EJERCICIO FISCAL 2022 Ficha Técnica de Indicador

Sistema de Evaluación del Desempeño (SED)

Gobierno del Estado de Jalisco Secretaría de la Hacienda Pública

Datos del Programa

Tecnologías de la información y comunicación

Eje: Gobierno efectivo e integridad pública Tema: Administración Pública

¿Quién gasta?

35	Unidad Presupuestal	000	Unidad Responsable	00048	Unidad Ejecutora del Gasto
Secretaría de Administración		Secretaría de Administración		Dirección General de Tecnologías de la Información	

¿Para qué se gasta?

Finalidad	Función	Subfunción
Gobierno	Otros Servicios Generales	Servicios Registrales, Administrativos y Patrimoniales

Presupuesto asignado al Programa Presupuestario

Monto

Objetivos

Nivel	Clave Componente	Resumen Narrativo
Fin		

Datos del Indicador

Denominación	Método de cálculo
Posición de Jalisco en la métrica de gobierno abierto	$(\text{Posición de Jalisco en la Métrica de Gobierno abierto (Realizado)} / \text{Posición de Jalisco en la Métrica de Gobierno abierto (Programado)}) * 100$

Descripción del Indicador
Se refiere a la posición de Jalisco en la Métrica de Gobierno abierto. La Métrica analiza el acceso a la información que tienen las y los ciudadanos para conocer las acciones de gobierno y, a su vez, en qué medida es posible incidir en su gestión.

Tipo de Indicador	<input type="text" value="Estratégico"/>	Dimensión del Indicador	<input type="text" value="Eficacia"/>	Año de Medición del Resultado	<input type="text" value="2024"/>
Cobertura	<input type="text" value="Estatal"/>	Frecuencia de Medición	<input type="text" value="Anual"/>		

Desagregado meta valor por género

	Meta Institucional	Meta Valor	Unidad de medida (meta valor)	Hombre	Mujer												
Parámetros de semaforización	<input type="text" value="100%"/>	<input type="text" value="4"/>	<input type="text" value="Posición"/>	<input type="text" value="No disponible"/>	<input type="text" value="No disponible"/>												
<table style="display: inline-table; border: none;"> <tr> <td style="border: 1px solid black; padding: 2px;">130</td> <td style="border: 1px solid black; padding: 2px;">80.00</td> <td style="border: 1px solid black; padding: 2px;">79.99</td> <td style="border: 1px solid black; padding: 2px;">60.00</td> <td style="border: 1px solid black; padding: 2px;">59.99</td> <td style="border: 1px solid black; padding: 2px;">0</td> </tr> <tr> <td style="background-color: red; width: 15px; height: 15px;"></td> <td style="background-color: red; width: 15px; height: 15px;"></td> <td style="background-color: yellow; width: 15px; height: 15px;"></td> <td style="background-color: yellow; width: 15px; height: 15px;"></td> <td style="background-color: green; width: 15px; height: 15px;"></td> <td style="background-color: green; width: 15px; height: 15px;"></td> </tr> </table>	130	80.00	79.99	60.00	59.99	0							Sentido del Indicador	Línea Base (meta valor)	Año (Línea base)		
130	80.00	79.99	60.00	59.99	0												
	<input type="text" value="Descendente"/>	<input type="text" value="5"/>	<input type="text" value="2021"/>														

Variables del Indicador

Nombre de la Variable	Unidad de medida	Tipo de Acumulación
Posición de Jalisco en la Métrica de Gobierno abierto (realizado)	<input type="text" value="Posición"/>	<input type="text" value="Valor presente"/>
Posición de Jalisco en la Métrica de Gobierno abierto (programado)	<input type="text" value="Posición"/>	<input type="text" value="Valor presente"/>

Fuente de Información

Medios de verificación

Supuestos

Observaciones

Id_mir

- 1 El presente documento despliega la información perteneciente a los indicadores estratégicos y gestión de aquellos programas presupuestarios que proveen de bienes y servicios que generan valor público a la ciudadanía jalisciense
- 2 Se muestra el número del Componente relacionado con el indicador.

EL ESTADO DE JALISCO

PERIÓDICO OFICIAL

1918

GOBIERNO DEL ESTADO DE JALISCO PRESUPUESTO DE EGRESOS PARA EL EJERCICIO FISCAL 2022 Ficha Técnica de Indicador

Sistema de Evaluación del Desempeño (SED)

Gobierno del Estado de Jalisco Secretaría de la Hacienda Pública

Datos del Programa

Tecnologías de la información y comunicación

Eje: Gobierno efectivo e integridad pública Tema: Administración Pública

¿Quién gasta?

35	Unidad Presupuestal	000	Unidad Responsable	00048	Unidad Ejecutora del Gasto
Secretaría de Administración		Secretaría de Administración		Dirección General de Tecnologías de la Información	

¿Para qué se gasta?

Finalidad	Función	Subfunción
Gobierno	Otros Servicios Generales	Servicios Registrales, Administrativos y Patrimoniales

Presupuesto asignado al Programa Presupuestario

Monto

Objetivos

Nivel	Clave Componente	Resumen Narrativo
Propósito		

Datos del Indicador

Denominación Porcentaje de servidores públicos que asisten cuando menos a un evento de capacitación al año	Método de cálculo (Número de servidores públicos que asisten a por lo menos una capacitación al año con respecto al total de servidores públicos (Realizado)/Número de servidores públicos que asisten a por lo menos una capacitación al año con respecto al total de servidores públicos (Programado))*100
--	--

Descripción del Indicador
Es la proporción de servidores públicos que acuden cuando menos a un evento de capacitación, respecto del total de servidores públicos.

Tipo de Indicador	<input type="text" value="Estratégico"/>	Dimensión del Indicador	<input type="text" value="Eficacia"/>	Año de Medición del Resultado	<input type="text" value="2024"/>
Cobertura	<input type="text" value="Estatal"/>	Frecuencia de Medición	<input type="text" value="Anual"/>		

Desagregado meta valor por género

Parámetros de semafización	<input type="text" value="100%"/>	Meta Institucional	<input type="text" value="50"/>	Meta Valor	<input type="text" value="Porcentaje"/>	Unidad de medida (meta valor)	<input type="text" value="No disponible"/>	Hombre	<input type="text" value="No disponible"/>	Mujer													
<table style="width: 100%; text-align: center;"> <tr> <td style="border: 1px solid black; padding: 2px;">0</td> <td style="border: 1px solid black; padding: 2px;">59.99</td> <td style="border: 1px solid black; padding: 2px;">60.00</td> <td style="border: 1px solid black; padding: 2px;">79.99</td> <td style="border: 1px solid black; padding: 2px;">80.00</td> <td style="border: 1px solid black; padding: 2px;">130</td> </tr> <tr> <td style="width: 20px; height: 15px; background-color: red;"></td> <td style="width: 20px; height: 15px; background-color: red;"></td> <td style="width: 20px; height: 15px; background-color: yellow;"></td> <td style="width: 20px; height: 15px; background-color: yellow;"></td> <td style="width: 20px; height: 15px; background-color: green;"></td> <td style="width: 20px; height: 15px; background-color: green;"></td> </tr> </table>	0	59.99	60.00	79.99	80.00	130							Sentido del Indicador	<input type="text" value="Ascendente"/>	Línea Base (meta valor)	<input type="text" value="2"/>	Año (Línea base)	<input type="text" value="2021"/>					
0	59.99	60.00	79.99	80.00	130																		

Variables del Indicador

Nombre de la Variable	Unidad de medida	Tipo de Acumulación
Número de servidores públicos que asisten a por lo menos una capacitación al año con respecto al total de servidores públicos (realizado)	Porcentaje	Valor presente
Número de servidores públicos que asisten a por lo menos una capacitación al año con respecto al total de servidores públicos (programado)	Porcentaje	Valor presente

Fuente de Información

Medios de verificación

Supuestos

Observaciones

Id_mir

- 1 El presente documento despliega la información perteneciente a los indicadores estratégicos y gestión de aquellos programas presupuestarios que proveen de bienes y servicios que generan valor público a la ciudadanía jalisciense
- 2 Se muestra el número del Componente relacionado con el indicador.

GOBIERNO DEL ESTADO DE JALISCO
PRESUPUESTO DE EGRESOS PARA EL EJERCICIO FISCAL 2022
Ficha Técnica de Indicador

Sistema de Evaluación del Desempeño (SED)

Gobierno del Estado de Jalisco		Secretaría de la Hacienda Pública	
Datos del Programa			
Tecnologías de la información y comunicación			
Eje: Gobierno efectivo e integridad pública		Tema: Administración Pública	
¿Quién gasta?			
35	Unidad Presupuestal	000	Unidad Responsable
Secretaría de Administración		Dirección General de Tecnologías de la Información	
		00048	Unidad Ejecutora del Gasto
¿Para qué se gasta?			
Finalidad		Subfunción	
Gobierno		Servicios Registrales, Administrativos y Patrimoniales	
Presupuesto asignado al Programa Presupuestario			
		Monto \$224,890,584.00	
Objetivos			
Nivel	Clave Componente	Resumen Narrativo	
Componente	02	Soporte y mantenimiento realizado al equipo tecnológico (hardware - software y licencias)	
Datos del Indicador			
Denominación		Método de cálculo	
Porcentaje de cobertura en la Atención a la Secretaría respecto soporte, mantenimiento y actualización de hardware, software y licencias		$(\text{Atención a la Secretaría respecto soporte, mantenimiento y actualización de hardware, software y licencias (Realizado)} / \text{Atención a la Secretaría respecto soporte, mantenimiento y actualización de hardware, software y licencias (Programado)}) * 100$	
Descripción del Indicador			
Administrar, monitorear, verificar y mantener la operación de los servidores y equipos de telecomunicaciones, así como los equipos de infraestructura necesarios para la operación de los centros de datos a cargo de la Dirección General de Tecnologías de la Información			
Tipo de Indicador	Gestión	Dimensión del Indicador	Eficacia
Cobertura	Estatal	Frecuencia de Medición	Trimestral
		Año de Medición del Resultado	2022
Desagregado meta valor por género			
		Meta Institucional	100%
		Meta Valor	100
		Unidad de medida (meta valor)	Porcentaje
		Hombre	0.00
		Mujer	0.00
Parámetros de semaforización			
0	59.99	60.00	79.99
			80.00
			130
		Sentido del Indicador	Ascendente
		Línea Base (meta valor)	100
		Año (Línea base)	2021
Variables del Indicador			
Nombre de la Variable		Unidad de medida	Tipo de Acumulación
Atención a la Secretaría respecto soporte, mantenimiento y actualización de hardware, software y licencias (realizado)		Porcentaje	Valor presente
Atención a la Secretaría respecto soporte, mantenimiento y actualización de hardware, software y licencias (programado)		Porcentaje	Valor presente
Fuente de Información			
Dirección de infraestructura y comunicaciones de la Dirección General de Tecnologías de la Información de la Secretaría de Administración https://administracion.jalisco.gob.mx/			
Medios de verificación			
Registros y controles administrativos en la Dirección de infraestructura y comunicaciones de la Secretaría de Administración.			
Supuestos			
Atención a las solicitudes de las dependencias de soporte y mantenimiento informático.			
Observaciones			
Id_mir	26254		

- 1 El presente documento despliega la información perteneciente a los indicadores estratégicos y gestión de aquellos programas presupuestarios que proveen de bienes y servicios que generan valor público a la ciudadanía jalisciense
- 2 Se muestra el número del Componente relacionado con el indicador.

EL ESTADO DE JALISCO

PERIÓDICO OFICIAL

1920

GOBIERNO DEL ESTADO DE JALISCO PRESUPUESTO DE EGRESOS PARA EL EJERCICIO FISCAL 2022 Ficha Técnica de Indicador

Sistema de Evaluación del Desempeño (SED)

Gobierno del Estado de Jalisco Secretaría de la Hacienda Pública

Datos del Programa

Tecnologías de la información y comunicación

Eje: Gobierno efectivo e integridad pública Tema: Administración Pública

¿Quién gasta?

35	Unidad Presupuestal	000	Unidad Responsable	00048	Unidad Ejecutora del Gasto
	Secretaría de Administración		Secretaría de Administración		Dirección General de Tecnologías de la Información

¿Para qué se gasta?

Finalidad	Función	Subfunción
Gobierno	Otros Servicios Generales	Servicios Registrales, Administrativos y Patrimoniales

Presupuesto asignado al Programa Presupuestario

Monto

Objetivos

Nivel	Clave Componente	Resumen Narrativo
Componente	04	Servicios de gobierno operados mediante herramientas digitales de las Secretarías y Organismos Públicos Descentralizados

Datos del Indicador

Denominación	Método de cálculo
Total de crecimiento en implementación de soluciones digitales para los servicios de Gobierno	(Número de servicios de Implementación de soluciones digitales (Realizado) / Número de servicios de Implementación de soluciones digitales (Programado)) * 100

Descripción del Indicador
Este indicador se refiere a los servicios de gobierno operados mediante herramientas digitales de las Secretarías y Organismos Públicos Descentralizados

Tipo de Indicador	Gestión	Dimensión del Indicador	Eficacia	Año de Medición del Resultado	2022
Cobertura	Estatral	Frecuencia de Medición	Mensual		

Parámetros de semaforización	Meta Institucional	Meta Valor	Unidad de medida (meta valor)	Desagregado meta valor por género	
	100%	615	Servicio	Hombre	Mujer
0 59.99 60.00 79.99 80.00 130	Sentido del Indicador	Línea Base (meta valor)	Año (Línea base)		
<div style="display: flex; justify-content: space-around; width: 100%;"> <div style="width: 20px; height: 20px; background-color: red; border: 1px solid black;"></div> <div style="width: 20px; height: 20px; background-color: red; border: 1px solid black;"></div> <div style="width: 20px; height: 20px; background-color: yellow; border: 1px solid black;"></div> <div style="width: 20px; height: 20px; background-color: yellow; border: 1px solid black;"></div> <div style="width: 20px; height: 20px; background-color: green; border: 1px solid black;"></div> <div style="width: 20px; height: 20px; background-color: green; border: 1px solid black;"></div> </div>	Ascendente	100	2021		

Variables del Indicador

Nombre de la Variable	Unidad de medida	Tipo de Acumulación
Número de servicios de Implementación de soluciones digitales (realizado)	Servicio	Suma
Número de servicios de Implementación de soluciones digitales (programado)	Servicio	Suma

Fuente de Información: Dirección General de Tecnologías de la Información
<https://administracion.jalisco.gob.mx/>

Medios de verificación: Expedientes y documentos de liberación.

Supuestos: Toda solución digital mantendrá la prioridad en la dependencia solicitante

Observaciones:

Id_mir

- 1 El presente documento despliega la información perteneciente a los indicadores estratégicos y gestión de aquellos programas presupuestarios que proveen de bienes y servicios que generan valor público a la ciudadanía jalisciense
- 2 Se muestra el número del Componente relacionado con el indicador.

GOBIERNO DEL ESTADO DE JALISCO
PRESUPUESTO DE EGRESOS PARA EL EJERCICIO FISCAL 2022
Ficha Técnica de Indicador

Sistema de Evaluación del Desempeño (SED)

Gobierno del Estado de Jalisco Secretaría de la Hacienda Pública

Datos del Programa

Tecnologías de la información y comunicación

Eje: Gobierno efectivo e integridad pública Tema: Administración Pública

¿Quién gasta?

35	Unidad Presupuestal	000	Unidad Responsable	00048	Unidad Ejecutora del Gasto
Secretaría de Administración		Secretaría de Administración		Dirección General de Tecnologías de la Información	

¿Para qué se gasta?

Finalidad	Función	Subfunción
Gobierno	Otros Servicios Generales	Servicios Registrales, Administrativos y Patrimoniales

Presupuesto asignado al Programa Presupuestario

Monto

Objetivos

Nivel	Clave Componente	Resumen Narrativo
Componente	09	Implementación de políticas, manuales y protocolos soportada en plataformas tecnológicas y normas vigentes para el Gobierno del Estado

Datos del Indicador

Denominación	Método de cálculo
Total de sistemas de seguridad de la información implementado	(Números de sistemas de seguridad de la información (Realizado) / Números de sistemas de seguridad de la información (Programado))*100

Descripción del Indicador

Se refiere a la implementación del sistema de seguridad de la información de la Secretaría de Administración del Gobierno del Estado de Jalisco.

Tipo de Indicador	Gestión	Dimensión del Indicador	Eficacia	Año de Medición del Resultado	2022
Cobertura	Estatral	Frecuencia de Medición	Semestral		

Desagregado meta valor por género

	Meta Institucional	Meta Valor	Unidad de medida (meta valor)	Hombre	Mujer
Parámetros de semaforización	100%	1	Sistema	0.00	0.00
0	59.99	60.00	79.99	80.00	130
■ ■ ■ ■ ■	Sentido del Indicador	Línea Base (meta valor)	Año (Línea base)		
	Ascendente	100	2021		

Variables del Indicador

Nombre de la Variable	Unidad de medida	Tipo de Acumulación
Números de sistemas de seguridad de la información (realizado)	Sistema	Suma
Números de sistemas de seguridad de la información (programado)	Sistema	Suma

Fuente de Información Dirección de control de riesgos de la Dirección General de Tecnologías de la Información de la Secretaría de Administración
<https://administracion.jalisco.gob.mx/>

Medios de verificación Registros y controles administrativos por la Dirección de control de riesgos de la Secretaría de Administración.

Supuestos Las áreas de la Secretaría contempladas en el alcance del Sistema participan en el Programa de implementación

Observaciones

Id_mir

- 1 El presente documento despliega la información perteneciente a los indicadores estratégicos y gestión de aquellos programas presupuestarios que proveen de bienes y servicios que generan valor público a la ciudadanía jalisciense
- 2 Se muestra el número del Componente relacionado con el indicador.

GOBIERNO DEL ESTADO DE JALISCO PRESUPUESTO DE EGRESOS PARA EL EJERCICIO FISCAL 2022 Ficha Técnica de Indicador

Sistema de Evaluación del Desempeño (SED)

Gobierno del Estado de Jalisco Secretaría de la Hacienda Pública

Datos del Programa

Tecnologías de la información y comunicación

Eje: Gobierno efectivo e integridad pública Tema: Administración Pública

¿Quién gasta?

35	Unidad Presupuestal	000	Unidad Responsable	00048	Unidad Ejecutora del Gasto
Secretaría de Administración		Secretaría de Administración		Dirección General de Tecnologías de la Información	

¿Para qué se gasta?

Finalidad	Función	Subfunción
Gobierno	Otros Servicios Generales	Servicios Registrales, Administrativos y Patrimoniales

Presupuesto asignado al Programa Presupuestario

Monto

Objetivos

Nivel	Clave Componente	Resumen Narrativo
Componente	08	Conectividad tecnológica implementada con calidad en las dependencias del Gobierno del Estado de Jalisco

Datos del Indicador

Denominación	Método de cálculo
Total de instituciones conectadas mediante infraestructura propia	$(\text{Número de instituciones conectadas (Realizado)} / \text{Número de instituciones conectadas (Programado)}) * 100$

Descripción del Indicador
Este indicador se refiere a la conectividad Tecnológica implementada con calidad en instituciones gubernamentales y sitios públicos

Tipo de Indicador	Gestión	Dimensión del Indicador	Eficacia	Año de Medición del Resultado	2022
Cobertura	Estatal	Frecuencia de Medición	Trimestral		

Desagregado meta valor por género

Parámetros de semaforización						Meta Institucional	Meta Valor	Unidad de medida (meta valor)	Hombre	Mujer
0	59.99	60.00	79.99	80.00	130	100%	50	Institución	0.00	0.00
						Sentido del indicador	Línea Base (meta valor)	Año (Línea base)		
						Ascendente	100	2021		

Variables del Indicador

Nombre de la Variable	Unidad de medida	Tipo de Acumulación
Número de instituciones conectadas (realizado)	Institución	Suma
Número de instituciones conectadas (programado)	Institución	Suma

Fuente de Información Dirección de sistemas de la Dirección General de Tecnologías de la Información de la Secretaría de Administración
<https://administracion.jalisco.gob.mx/>

Medios de verificación Registros y controles administrativos por la Dirección de Infraestructura y Comunicaciones de la Secretaría de Administración.

Supuestos Implementación de conectividad tecnológica de calidad a petición de las dependencias del Gobierno del Estado de Jalisco.

Observaciones

Id_mir

- 1 El presente documento despliega la información perteneciente a los indicadores estratégicos y gestión de aquellos programas presupuestarios que proveen de bienes y servicios que generan valor público a la ciudadanía jalisciense
- 2 Se muestra el número del Componente relacionado con el indicador.

GOBIERNO DEL ESTADO DE JALISCO PRESUPUESTO DE EGRESOS PARA EL EJERCICIO FISCAL 2022

Ficha Técnica de Indicador

Sistema de Evaluación del Desempeño (SED)

Gobierno del Estado de Jalisco		Secretaría de la Hacienda Pública	
Datos del Programa			
Desarrollo de la administración pública para la operación eficiente de las dependencias del Gobierno del Estado de Jalisco			
Eje: Gobierno efectivo e integridad pública		Tema: Administración Pública	
¿Quién gasta?			
35	Unidad Presupuestal	000	Unidad Responsable
Secretaría de Administración		Despacho del Secretario de Administración	
		00067	Unidad Ejecutora del Gasto
¿Para qué se gasta?			
Finalidad		Subfunción	
Gobierno		Otros	
Función		Subfunción	
Otros Servicios Generales		Otros	
Presupuesto asignado al Programa Presupuestario			
Monto		\$16,890,717.00	
Objetivos			
Nivel	Clave Componente	Resumen Narrativo	
Fin			
Datos del Indicador			
Denominación		Método de cálculo	
Posición de Jalisco en la métrica de gobierno abierto		$\left(\frac{\text{Posición de Jalisco en la Métrica de Gobierno abierto (Realizado)}}{\text{Posición de Jalisco en la Métrica de Gobierno abierto (Programado)}} \right) * 100$	
Descripción del Indicador			
Se refiere a la posición de Jalisco en la Métrica de Gobierno abierto. La Métrica analiza el acceso a la información que tienen las y los ciudadanos para conocer las acciones de gobierno y, a su vez, en qué medida es posible incidir en su gestión.			
Tipo de Indicador	Estratégico	Dimensión del Indicador	Eficacia
Cobertura	Estatal	Frecuencia de Medición	Anual
		Año de Medición del Resultado	2024
Desagregado meta valor por género			
Parámetros de semaforización		Meta Institucional	Meta Valor
130	80.00	100%	4
79.99	60.00	Sentido del Indicador	Unidad de medida (meta valor)
59.99	0	Descendente	Posición
		Línea Base (meta valor)	Hombre
		5	No disponible
		Año (Línea base)	Mujer
		2021	No disponible
Variables del Indicador			
Nombre de la Variable		Unidad de medida	Tipo de Acumulación
Posición de Jalisco en la Métrica de Gobierno abierto (realizado)		Posición	Valor presente
Posición de Jalisco en la Métrica de Gobierno abierto (programado)		Posición	Valor presente
Fuente de Información	INAI, CIDE. Informe de resultados de la Métrica de Gobierno Abierto, México 2019.		
Medios de verificación			
Supuestos			
Observaciones			
Id_mir	25500		

- 1 El presente documento despliega la información perteneciente a los indicadores estratégicos y gestión de aquellos programas presupuestarios que proveen de bienes y servicios que generan valor público a la ciudadanía jalisciense
- 2 Se muestra el número del Componente relacionado con el indicador.

GOBIERNO DEL ESTADO DE JALISCO PRESUPUESTO DE EGRESOS PARA EL EJERCICIO FISCAL 2022 Ficha Técnica de Indicador

Sistema de Evaluación del Desempeño (SED)

Gobierno del Estado de Jalisco Secretaría de la Hacienda Pública

Datos del Programa

Desarrollo de la administración pública para la operación eficiente de las dependencias del Gobierno del Estado de Jalisco

Eje: Gobierno efectivo e integridad pública Tema: Administración Pública

¿Quién gasta?

35	Unidad Presupuestal	000	Unidad Responsable	00067	Unidad Ejecutora del Gasto
Secretaría de Administración		Secretaría de Administración		Despacho del Secretario de Administración	

¿Para qué se gasta?

Finalidad	Función	Subfunción
Gobierno	Otros Servicios Generales	Otros

Presupuesto asignado al Programa Presupuestario

Monto

Objetivos

Nivel	Clave Componente	Resumen Narrativo
Propósito		

Datos del Indicador

Denominación	Método de cálculo
Porcentaje de sitios de gobierno con servicio de acceso a internet	$(\text{Sumatoria de los sitios conectados entre la sumatoria de sitios por conectar (Realizado)} / \text{Sumatoria de los sitios conectados entre la sumatoria de sitios por conectar (Programado)}) * 100$

Descripción del Indicador
Uno de los indicadores de eficacia estratégico más útiles para medir la reducción de la brecha digital y el acceso universal es el porcentaje de municipios que cuentan sitios de gobierno con servicio de acceso a Internet en el estado de Jalisco. Una gran diferencia entre cobertura y penetración de los sitios indicaría que los estrangulamientos del acceso obedecen a dificultades para costearlo y a deficiencias de infraestructura.

Tipo de Indicador	Estratégico	Dimensión del Indicador	Eficacia	Año de Medición del Resultado	2024
Cobertura	Estatal	Frecuencia de Medición	Anual		

Desagregado meta valor por género

Parámetros de semaforización						Meta Institucional	Meta Valor	Unidad de medida (meta valor)	Hombre	Mujer
0	59.99	60.00	79.99	80.00	130	100%	50	Porcentaje	No disponible	No disponible
Sentido del indicador						Línea Base (meta valor)	Año (Línea base)			
Ascendente						10	2021			

Variables del Indicador

Nombre de la Variable	Unidad de medida	Tipo de Acumulación
Sumatoria de los sitios conectados entre la sumatoria de sitios por conectar (realizado)	Porcentaje	Valor presente
Sumatoria de los sitios conectados entre la sumatoria de sitios por conectar (programado)	Porcentaje	Valor presente

Fuente de Información	Coordinación General de Innovación Gubernamental. Gobierno de Jalisco. 2020.
Medios de verificación	
Supuestos	
Observaciones	
Id. mir	33461

- 1 El presente documento despliega la información perteneciente a los indicadores estratégicos y gestión de aquellos programas presupuestarios que proveen de bienes y servicios que generan valor público a la ciudadanía jalisciense
- 2 Se muestra el número del Componente relacionado con el indicador.

GOBIERNO DEL ESTADO DE JALISCO PRESUPUESTO DE EGRESOS PARA EL EJERCICIO FISCAL 2022 Ficha Técnica de Indicador

Sistema de Evaluación del Desempeño (SED)

Gobierno del Estado de Jalisco Secretaría de la Hacienda Pública

Datos del Programa

Desarrollo de la administración pública para la operación eficiente de las dependencias del Gobierno del Estado de Jalisco

Eje: Gobierno efectivo e integridad pública Tema: Administración Pública

¿Quién gasta?

35	Unidad Presupuestal	000	Unidad Responsable	00067	Unidad Ejecutora del Gasto
Secretaría de Administración		Secretaría de Administración		Despacho del Secretario de Administración	

¿Para qué se gasta?

Finalidad	Función	Subfunción
Gobierno	Otros Servicios Generales	Otros

Presupuesto asignado al Programa Presupuestario

Monto

Objetivos

Nivel	Clave Componente	Resumen Narrativo
Componente	02	Conducción de políticas administrativas realizadas para el Gobierno del Estado de Jalisco

Datos del Indicador

Denominación Porcentaje de controles derivados de la coordinación e implementación de políticas administrativas realizadas para el Gobierno del Estado de Jalisco	Método de cálculo (Control derivado de la coordinación e implementación de políticas administrativas realizadas para el Gobierno del Estado de Jalisco (Realizado) / Control derivado de la coordinación e implementación de políticas administrativas realizadas para el Gobierno del Estado de Jalisco (Programado)) * 100
---	--

Descripción del Indicador
 Este indicador mide el porcentaje de controles derivados de la coordinación e implementación de políticas administrativas realizadas para el Gobierno del Estado de Jalisco

Tipo de Indicador	<input type="text" value="Gestión"/>	Dimensión del Indicador	<input type="text" value="Eficacia"/>	Año de Medición del Resultado	<input type="text" value="2022"/>
Cobertura	<input type="text" value="Estatal"/>	Frecuencia de Medición	<input type="text" value="Mensual"/>		

Desagregado meta valor por género

Parámetros de semaforización	<input type="text" value="100%"/>	Meta Institucional	<input type="text" value="100"/>	Meta Valor	<input type="text" value="100"/>	Unidad de medida (meta valor)	<input type="text" value="Porcentaje"/>	Hombre	<input type="text" value="0.00"/>	Mujer	<input type="text" value="0.00"/>												
<table style="display: inline-table; border: none;"> <tr> <td style="border: 1px solid black; padding: 2px;">0</td> <td style="border: 1px solid black; padding: 2px;">59.99</td> <td style="border: 1px solid black; padding: 2px;">60.00</td> <td style="border: 1px solid black; padding: 2px;">79.99</td> <td style="border: 1px solid black; padding: 2px;">80.00</td> <td style="border: 1px solid black; padding: 2px;">130</td> </tr> <tr> <td style="background-color: red; width: 15px; height: 15px;"></td> <td style="background-color: red; width: 15px; height: 15px;"></td> <td style="background-color: yellow; width: 15px; height: 15px;"></td> <td style="background-color: yellow; width: 15px; height: 15px;"></td> <td style="background-color: green; width: 15px; height: 15px;"></td> <td style="background-color: green; width: 15px; height: 15px;"></td> </tr> </table>	0	59.99	60.00	79.99	80.00	130							Sentido del Indicador	<input type="text" value="Ascendente"/>	Línea Base (meta valor)	<input type="text" value="100"/>	Año (Línea base)	<input type="text" value="2021"/>					
0	59.99	60.00	79.99	80.00	130																		

Variables del Indicador

Nombre de la Variable	Unidad de medida	Tipo de Acumulación
Control derivado de la coordinación e implementación de políticas administrativas realizadas para el Gobierno del Estado de Jalisco (realizado)	Porcentaje	Valor presente
Control derivado de la coordinación e implementación de políticas administrativas realizadas para el Gobierno del Estado de Jalisco (programado)	Porcentaje	Valor presente

Fuente de Información https://administracion.jalisco.gob.mx/"/>

Medios de verificación

Supuestos

Observaciones

Id_mir

- 1 El presente documento despliega la información perteneciente a los indicadores estratégicos y gestión de aquellos programas presupuestarios que proveen de bienes y servicios que generan valor público a la ciudadanía jalisciense
- 2 Se muestra el número del Componente relacionado con el indicador.

GOBIERNO DEL ESTADO DE JALISCO PRESUPUESTO DE EGRESOS PARA EL EJERCICIO FISCAL 2022 Ficha Técnica de Indicador

Sistema de Evaluación del Desempeño (SED)

Gobierno del Estado de Jalisco Secretaría de la Hacienda Pública

Datos del Programa
Desarrollo de la administración pública para la operación eficiente de las dependencias del Gobierno del Estado de Jalisco

Eje: Gobierno efectivo e integridad pública Tema: Administración Pública

¿Quién gasta?

35	Unidad Presupuestal	000	Unidad Responsable	00067	Unidad Ejecutora del Gasto
Secretaría de Administración		Secretaría de Administración		Despacho del Secretario de Administración	

¿Para qué se gasta?

Finalidad	Función	Subfunción
Gobierno	Otros Servicios Generales	Otros

Presupuesto asignado al Programa Presupuestario

Monto
Objetivos

Nivel	Clave Componente	Resumen Narrativo
Componente	04	Participación en procesos de vigilancia coadyuvando a entes fiscalizadores federales y estatales

Datos del Indicador

Denominación	Método de cálculo
Porcentaje de procesos desarrollados para la vigilancia a las áreas internas de la Secretaría de Administración	$(\text{Desarrollo de procesos de vigilancia a las áreas internas (Realizado)} / \text{Desarrollo de procesos de vigilancia a las áreas internas (Programado)}) * 100$

Descripción del Indicador
Este indicador mide el porcentaje de procesos desarrollados para la vigilancia a las áreas internas de la Secretaría de Administración

Tipo de Indicador	Gestión	Dimensión del Indicador	Eficacia	Año de Medición del Resultado	2022
Cobertura	Estatal	Frecuencia de Medición	Trimestral		

Desagregado meta valor por género

Parámetros de semaforización						Meta Institucional	Meta Valor	Unidad de medida (meta valor)	Hombre	Mujer
0	59.99	60.00	79.99	80.00	130	100%	100	Porcentaje	No disponible	No disponible
						Sentido del indicador	Línea Base (meta valor)	Año (Línea base)		
						Ascendente	100	2021		

Variables del Indicador

Nombre de la Variable	Unidad de medida	Tipo de Acumulación
Desarrollo de procesos de vigilancia a las áreas internas (realizado)	Porcentaje	Valor presente
Desarrollo de procesos de vigilancia a las áreas internas (programado)	Porcentaje	Valor presente

Fuente de Información Dirección de Auditoría Interna de la Secretaría de Administración
<https://administracion.jalisco.gob.mx/>

Medios de verificación Expedientes de procesos elaborados por la Dirección de Auditoría Interna de la Secretaría de Administración.

Supuestos Atención a los requerimientos de información efectuados por entes de fiscalización externos.

Observaciones

Id_mir

- 1 El presente documento despliega la información perteneciente a los indicadores estratégicos y gestión de aquellos programas presupuestarios que proveen de bienes y servicios que generan valor público a la ciudadanía jalisciense
- 2 Se muestra el número del Componente relacionado con el indicador.

GOBIERNO DEL ESTADO DE JALISCO PRESUPUESTO DE EGRESOS PARA EL EJERCICIO FISCAL 2022 Ficha Técnica de Indicador

Sistema de Evaluación del Desempeño (SED)

Gobierno del Estado de Jalisco Secretaría de la Hacienda Pública

Datos del Programa

Desarrollo de la administración pública para la operación eficiente de las dependencias del Gobierno del Estado de Jalisco

Eje: Gobierno efectivo e integridad pública Tema: Administración Pública

¿Quién gasta?

35	Unidad Presupuestal	000	Unidad Responsable	00067	Unidad Ejecutora del Gasto
Secretaría de Administración		Secretaría de Administración		Despacho del Secretario de Administración	

¿Para qué se gasta?

Finalidad	Función	Subfunción
Gobierno	Otros Servicios Generales	Otros

Presupuesto asignado al Programa Presupuestario

Monto

Objetivos

Nivel	Clave Componente	Resumen Narrativo
Componente	01	Procedimientos y servicios, técnicos, financieros y presupuestales realizados por la Secretaría de Administración

Datos del Indicador

Denominación Porcentaje de procedimientos y servicios, técnicos, financieros y presupuestales realizados por la Secretaría de Administración	Método de cálculo (Procedimientos y servicios, técnicos, financieros y presupuestales (Realizado) / Procedimientos y servicios, técnicos, financieros y presupuestales (Programado))*100
--	--

Descripción del Indicador
Este indicador mide el porcentaje de procedimientos y servicios, técnicos, financieros y presupuestales realizados por la Secretaría de Administración

Tipo de Indicador	Gestión	Dimensión del Indicador	Eficacia	Año de Medición del Resultado	2022
Cobertura	Estatal	Frecuencia de Medición	Trimestral		

Desagregado meta valor por género

Parámetros de semaforización		Meta Institucional	Meta Valor	Unidad de medida (meta valor)	Hombre	Mujer
0	59.99	100%	100	Porcentaje	No disponible	No disponible
60.00	79.99	Sentido del Indicador	Línea Base (meta valor)	Año (Línea base)		
80.00	130	Ascendente	100	2021		

Variables del Indicador

Nombre de la Variable	Unidad de medida	Tipo de Acumulación
Procedimientos y servicios, técnicos, financieros y presupuestales (realizado)	Porcentaje	Valor presente
Procedimientos y servicios, técnicos, financieros y presupuestales (programado)	Porcentaje	Valor presente

Fuente de Información
Enlace Administrativo de la Secretaría de Administración
<https://administracion.jalisco.gob.mx/>

Medios de verificación
Conciliaciones bancarias, arqueo de caja y expedientes administrativos elaborados por en enlace administrativo de la Secretaría de Administración.

Supuestos
Eficacia en el desarrollo de procedimientos y servicios, técnicos, financieros y presupuestales en coordinación con Secretaría de la Hacienda Pública.

Observaciones

Id_mir

- 1 El presente documento despliega la información perteneciente a los indicadores estratégicos y gestión de aquellos programas presupuestarios que proveen de bienes y servicios que generan valor público a la ciudadanía jalisciense
- 2 Se muestra el número del Componente relacionado con el indicador.

EL ESTADO DE JALISCO

PERIÓDICO OFICIAL

1928

GOBIERNO DEL ESTADO DE JALISCO PRESUPUESTO DE EGRESOS PARA EL EJERCICIO FISCAL 2022 Ficha Técnica de Indicador

Sistema de Evaluación del Desempeño (SED)

Gobierno del Estado de Jalisco Secretaría de la Hacienda Pública

Datos del Programa

Formación y capacitación de los servidores del Gobierno del Estado de Jalisco

Eje: Gobierno efectivo e integridad pública Tema: Administración Pública

¿Quién gasta?

35	Unidad Presupuestal	000	Unidad Responsable	00068	Unidad Ejecutora del Gasto
Secretaría de Administración		Secretaría de Administración		Dirección General de Administración y Desarrollo de Personal	

¿Para qué se gasta?

Finalidad	Función	Subfunción
Gobierno	Otros Servicios Generales	Otros

Presupuesto asignado al Programa Presupuestario

Monto

Objetivos

Nivel	Clave Componente	Resumen Narrativo
Fin		

Datos del Indicador

Denominación Posición en el Subíndice Gobiernos Eficientes y Eficaces del Índice de Competitividad, IMCO	Método de cálculo (Posición en el Subíndice Gobiernos Eficientes y Eficaces del Índice de Competitividad, IMCO (Realizado)/Posición en el Subíndice Gobiernos Eficientes y Eficaces del Índice de Competitividad, IMCO (Programado))*100
--	--

Descripción del Indicador

El subíndice Gobiernos Eficientes y Eficaces evalúa la forma en que los gobiernos de las entidades federativas son capaces de influir positivamente en la competitividad mediante políticas públicas orientadas a fomentar el desarrollo económico local.

Se evalúa la calidad de la gestión fiscal y financiera local, así como el grado de transparencia y rendición de cuentas asociado a la misma. De igual modo, se evalúa cómo los ingresos fiscales contribuyen al crecimiento de la economía formal.

Tipo de Indicador	Estratégico	Dimensión del Indicador	Eficacia	Año de Medición del Resultado	2024
Cobertura	Estatad	Frecuencia de Medición	Anual		

Parámetros de semaforzación 130 80.00 79.99 60.00 59.99 0 	Meta Institucional	Meta Valor	Unidad de medida (meta valor)	Desagregado meta valor por género	
	100%	3	Posición	Hombre	Mujer
	Sentido del Indicador	Línea Base (meta valor)	Año (Línea base)		
	Descendente	10	2021		

Variables del Indicador

Nombre de la Variable	Unidad de medida	Tipo de Acumulación
Posición en el Subíndice Gobiernos Eficientes y Eficaces del Índice de Competitividad, IMCO (realizado)	Posición	Valor presente
Posición en el Subíndice Gobiernos Eficientes y Eficaces del Índice de Competitividad, IMCO (programado)	Posición	Valor presente

Fuente de Información

Medios de verificación

Supuestos

Observaciones

Id_mir

- 1 El presente documento despliega la información perteneciente a los indicadores estratégicos y gestión de aquellos programas presupuestarios que proveen de bienes y servicios que generan valor público a la ciudadanía jalisciense
- 2 Se muestra el número del Componente relacionado con el indicador.

GOBIERNO DEL ESTADO DE JALISCO PRESUPUESTO DE EGRESOS PARA EL EJERCICIO FISCAL 2022

Ficha Técnica de Indicador

Sistema de Evaluación del Desempeño (SED)

Gobierno del Estado de Jalisco		Secretaría de la Hacienda Pública	
Datos del Programa			
Política salarial del Gobierno del Estado de Jalisco			
Eje: Gobierno efectivo e integridad pública		Tema: Administración Pública	
¿Quién gasta?			
35	Unidad Presupuestal	000	Unidad Responsable
Secretaría de Administración		Dirección General de Administración y Desarrollo de Personal	
		00068	Unidad Ejecutora del Gasto
¿Para qué se gasta?			
Finalidad		Función	
Gobierno		Otros	
Presupuesto asignado al Programa Presupuestario			
		Monto \$9,348,242.00	
Objetivos			
Nivel	Clave Componente	Resumen Narrativo	
Fin			
Datos del Indicador			
Denominación		Método de cálculo	
Posición en el Subíndice Gobiernos Eficaces del Índice de Competitividad, IMCO		(Posición en el Subíndice Gobiernos Eficaces del Índice de Competitividad, IMCO (Realizado)/Posición en el Subíndice Gobiernos Eficaces del Índice de Competitividad, IMCO (Programado))*100	
Descripción del Indicador			
El subíndice Gobiernos Eficaces y Eficaces evalúa la forma en que los gobiernos de las entidades federativas son capaces de influir positivamente en la competitividad mediante políticas públicas orientadas a fomentar el desarrollo económico local. Se evalúa la calidad de la gestión fiscal y financiera local, así como el grado de transparencia y rendición de cuentas asociado a la misma. De igual modo, se evalúa cómo los ingresos fiscales contribuyen al crecimiento de la economía formal.			
Tipo de Indicador	Estratégico	Dimensión del Indicador	Eficacia
Cobertura	Estatad	Frecuencia de Medición	Anual
		Año de Medición del Resultado	2024
Desagregado meta valor por género			
Parámetros de semafización		Meta Institucional	Meta Valor
130	80.00	100%	3
79.99	60.00	Sentido del Indicador	Unidad de medida (meta valor)
59.99	0	Descendente	Posición
0		Línea Base (meta valor)	Hombre
		10	No disponible
		Año (Línea base)	Mujer
		2021	No disponible
Variabes del Indicador			
Nombre de la Variable		Unidad de medida	Tipo de Acumulación
Posición en el Subíndice Gobiernos Eficaces y Eficaces del Índice de Competitividad, IMCO (realizado)		Posición	Valor presente
Posición en el Subíndice Gobiernos Eficaces y Eficaces del Índice de Competitividad, IMCO (programado)		Posición	Valor presente
Fuente de Información			
IMCO. Índice de Competitividad Estatal (ICE), 2021.			
Medios de verificación			
Supuestos			
Observaciones			
Id_mir		25244	

- 1 El presente documento despliega la información perteneciente a los indicadores estratégicos y gestión de aquellos programas presupuestarios que proveen de bienes y servicios que generan valor público a la ciudadanía jalisciense
- 2 Se muestra el número del Componente relacionado con el indicador.

EL ESTADO DE JALISCO

PERIÓDICO OFICIAL

1930

GOBIERNO DEL ESTADO DE JALISCO PRESUPUESTO DE EGRESOS PARA EL EJERCICIO FISCAL 2022 Ficha Técnica de Indicador

Sistema de Evaluación del Desempeño (SED)

Gobierno del Estado de Jalisco Secretaría de la Hacienda Pública

Datos del Programa

Gestionar los recursos humanos del Gobierno del Estado de Jalisco

Eje: Gobierno efectivo e integridad pública Tema: Administración Pública

¿Quién gasta?

35	Unidad Presupuestal	000	Unidad Responsable	00068	Unidad Ejecutora del Gasto
Secretaría de Administración		Secretaría de Administración		Dirección General de Administración y Desarrollo de Personal	

¿Para qué se gasta?

Finalidad	Función	Subfunción
Gobierno	Otros Servicios Generales	Otros

Presupuesto asignado al Programa Presupuestario

Monto \$67,553,547.00

Objetivos

Nivel	Clave Componente	Resumen Narrativo
Fin		

Datos del Indicador

Denominación	Método de cálculo
Posición de Jalisco en la métrica de gobierno abierto	((Posición de Jalisco en la Métrica de Gobierno abierto (Realizado)/Posición de Jalisco en la Métrica de Gobierno abierto (Programado))*100

Descripción del Indicador
Se refiere a la posición de Jalisco en la Métrica de Gobierno abierto. La Métrica analiza el acceso a la información que tienen las y los ciudadanos para conocer las acciones de gobierno y, a su vez, en qué medida es posible incidir en su gestión.

Tipo de Indicador	Estratégico	Dimensión del Indicador	Eficacia	Año de Medición del Resultado	2024
Cobertura	Estatal	Frecuencia de Medición	Anual		

Desagregado meta valor por género

	Meta Institucional	Meta Valor	Unidad de medida (meta valor)	Hombre	Mujer												
Parámetros de semaforización	100%	4	Posición	No disponible	No disponible												
<table style="display: inline-table; border-collapse: collapse;"> <tr> <td style="border: 1px solid black; padding: 2px;">130</td> <td style="border: 1px solid black; padding: 2px;">80.00</td> <td style="border: 1px solid black; padding: 2px;">79.99</td> <td style="border: 1px solid black; padding: 2px;">60.00</td> <td style="border: 1px solid black; padding: 2px;">59.99</td> <td style="border: 1px solid black; padding: 2px;">0</td> </tr> <tr> <td style="background-color: red; width: 15px; height: 15px;"></td> <td style="background-color: red; width: 15px; height: 15px;"></td> <td style="background-color: yellow; width: 15px; height: 15px;"></td> <td style="background-color: yellow; width: 15px; height: 15px;"></td> <td style="background-color: green; width: 15px; height: 15px;"></td> <td style="background-color: green; width: 15px; height: 15px;"></td> </tr> </table>	130	80.00	79.99	60.00	59.99	0							Sentido del Indicador	Línea Base (meta valor)	Año (Línea base)		
130	80.00	79.99	60.00	59.99	0												
	Descendente	5	2021														

Variables del Indicador

Nombre de la Variable	Unidad de medida	Tipo de Acumulación
Posición de Jalisco en la Métrica de Gobierno abierto (realizado)	Posición	Valor presente
Posición de Jalisco en la Métrica de Gobierno abierto (programado)	Posición	Valor presente

Fuente de Información INAI, CIDE. Informe de resultados de la Métrica de Gobierno Abierto, México 2019.

Medios de verificación

Supuestos

Observaciones

Id_mir 25503

- 1 El presente documento despliega la información perteneciente a los indicadores estratégicos y gestión de aquellos programas presupuestarios que proveen de bienes y servicios que generan valor público a la ciudadanía jalisciense
- 2 Se muestra el número del Componente relacionado con el indicador.

GOBIERNO DEL ESTADO DE JALISCO PRESUPUESTO DE EGRESOS PARA EL EJERCICIO FISCAL 2022 Ficha Técnica de Indicador

Sistema de Evaluación del Desempeño (SED)

Gobierno del Estado de Jalisco Secretaría de la Hacienda Pública

Datos del Programa

Formación y capacitación de los servidores del Gobierno del Estado de Jalisco

Eje: Gobierno efectivo e integridad pública Tema: Administración Pública

¿Quién gasta?

35	Unidad Presupuestal	000	Unidad Responsable	00068	Unidad Ejecutora del Gasto
	Secretaría de Administración		Secretaría de Administración		Dirección General de Administración y Desarrollo de Personal

¿Para qué se gasta?

Finalidad	Función	Subfunción
Gobierno	Otros Servicios Generales	Otros

Presupuesto asignado al Programa Presupuestario

Monto

Objetivos

Nivel	Clave Componente	Resumen Narrativo
Propósito		

Datos del Indicador

Denominación Porcentaje de servidores públicos que asisten cuando menos a un evento de capacitación al año	Método de cálculo (Número de servidores públicos que asisten a por lo menos una capacitación al año con respecto al total de servidores públicos (Realizado)/Número de servidores públicos que asisten a por lo menos una capacitación al año con respecto al total de servidores públicos (Programado))*100
--	--

Descripción del Indicador
Es la proporción de servidores públicos que acuden cuando menos a un evento de capacitación, respecto del total de servidores públicos.

Tipo de Indicador	Estratégico	Dimensión del Indicador	Eficacia	Año de Medición del Resultado	2024
Cobertura	Estatal	Frecuencia de Medición	Anual		

Desagregado meta valor por género

	Meta Institucional	Meta Valor	Unidad de medida (meta valor)	Hombre	Mujer
	100%	50	Porcentaje	No disponible	No disponible
Parámetros de semafización					
<input type="checkbox"/> 0 <input type="checkbox"/> 59.99 <input type="checkbox"/> 60.00 <input type="checkbox"/> 79.99 <input type="checkbox"/> 80.00 <input type="checkbox"/> 130	Sentido del Indicador	Línea Base (meta valor)	Año (Línea base)		
■ ■ ■ ■ ■ ■	Ascendente	2	2021		

Variables del Indicador

Nombre de la Variable	Unidad de medida	Tipo de Acumulación
Número de servidores públicos que asisten a por lo menos una capacitación al año con respecto al total de servidores públicos (realizado)	Porcentaje	Valor presente
Número de servidores públicos que asisten a por lo menos una capacitación al año con respecto al total de servidores públicos (programado)	Porcentaje	Valor presente

Fuente de Información

Medios de verificación

Supuestos

Observaciones

Id_mir

- 1 El presente documento despliega la información perteneciente a los indicadores estratégicos y gestión de aquellos programas presupuestarios que proveen de bienes y servicios que generan valor público a la ciudadanía jalisciense
- 2 Se muestra el número del Componente relacionado con el indicador.

EL ESTADO DE JALISCO

PERIÓDICO OFICIAL

1932

GOBIERNO DEL ESTADO DE JALISCO PRESUPUESTO DE EGRESOS PARA EL EJERCICIO FISCAL 2022 Ficha Técnica de Indicador

Sistema de Evaluación del Desempeño (SED)

Gobierno del Estado de Jalisco Secretaría de la Hacienda Pública

Datos del Programa

Política salarial del Gobierno del Estado de Jalisco

Eje: Gobierno efectivo e integridad pública Tema: Administración Pública

¿Quién gasta?

35	Unidad Presupuestal	000	Unidad Responsable	00068	Unidad Ejecutora del Gasto
Secretaría de Administración		Secretaría de Administración		Dirección General de Administración y Desarrollo de Personal	

¿Para qué se gasta?

Finalidad	Función	Subfunción
Gobierno	Otros Servicios Generales	Otros

Presupuesto asignado al Programa Presupuestario

Monto

Objetivos

Nivel	Clave Componente	Resumen Narrativo
Propósito		

Datos del Indicador

Denominación Porcentaje de servidores públicos que asisten cuando menos a un evento de capacitación al año	Método de cálculo (Número de servidores públicos que asisten a por lo menos una capacitación al año con respecto al total de servidores públicos (Realizado)/Número de servidores públicos que asisten a por lo menos una capacitación al año con respecto al total de servidores públicos (Programado))*100
--	--

Descripción del Indicador
Es la proporción de servidores públicos que acuden cuando menos a un evento de capacitación, respecto del total de servidores públicos.

Tipo de Indicador	<input type="text" value="Estratégico"/>	Dimensión del Indicador	<input type="text" value="Eficacia"/>	Año de Medición del Resultado	<input type="text" value="2024"/>
Cobertura	<input type="text" value="Estatal"/>	Frecuencia de Medición	<input type="text" value="Anual"/>		

Desagregado meta valor por género

	Meta Institucional	Meta Valor	Unidad de medida (meta valor)	Hombre	Mujer												
Parámetros de semafORIZACIÓN	<input type="text" value="100%"/>	<input type="text" value="50"/>	<input type="text" value="Porcentaje"/>	<input type="text" value="No disponible"/>	<input type="text" value="No disponible"/>												
<table style="display: inline-table; border: none;"> <tr> <td style="border: 1px solid black; padding: 2px;">0</td> <td style="border: 1px solid black; padding: 2px;">59.99</td> <td style="border: 1px solid black; padding: 2px;">60.00</td> <td style="border: 1px solid black; padding: 2px;">79.99</td> <td style="border: 1px solid black; padding: 2px;">80.00</td> <td style="border: 1px solid black; padding: 2px;">130</td> </tr> <tr> <td style="width: 20px; height: 15px; background-color: red;"></td> <td style="width: 20px; height: 15px; background-color: red;"></td> <td style="width: 20px; height: 15px; background-color: yellow;"></td> <td style="width: 20px; height: 15px; background-color: yellow;"></td> <td style="width: 20px; height: 15px; background-color: green;"></td> <td style="width: 20px; height: 15px; background-color: green;"></td> </tr> </table>	0	59.99	60.00	79.99	80.00	130							Sentido del Indicador	Línea Base (meta valor)	Año (Línea base)		
0	59.99	60.00	79.99	80.00	130												
	<input type="text" value="Ascendente"/>	<input type="text" value="2"/>	<input type="text" value="2021"/>														

Variables del Indicador

Nombre de la Variable	Unidad de medida	Tipo de Acumulación
Número de servidores públicos que asisten a por lo menos una capacitación al año con respecto al total de servidores públicos (realizado)	Porcentaje	Valor presente
Número de servidores públicos que asisten a por lo menos una capacitación al año con respecto al total de servidores públicos (programado)	Porcentaje	Valor presente

Fuente de Información

Medios de verificación

Supuestos

Observaciones

Id_mir

- 1 El presente documento despliega la información perteneciente a los indicadores estratégicos y gestión de aquellos programas presupuestarios que proveen de bienes y servicios que generan valor público a la ciudadanía jalisciense
- 2 Se muestra el número del Componente relacionado con el indicador.

GOBIERNO DEL ESTADO DE JALISCO PRESUPUESTO DE EGRESOS PARA EL EJERCICIO FISCAL 2022 Ficha Técnica de Indicador

Sistema de Evaluación del Desempeño (SED)

Gobierno del Estado de Jalisco Secretaría de la Hacienda Pública

Datos del Programa

Gestionar los recursos humanos del Gobierno del Estado de Jalisco

Eje: Gobierno efectivo e integridad pública Tema: Administración Pública

¿Quién gasta?

35	Unidad Presupuestal	000	Unidad Responsable	00068	Unidad Ejecutora del Gasto
Secretaría de Administración		Secretaría de Administración		Dirección General de Administración y Desarrollo de Personal	

¿Para qué se gasta?

Finalidad	Función	Subfunción
Gobierno	Otros Servicios Generales	Otros

Presupuesto asignado al Programa Presupuestario

Monto

Objetivos

Nivel	Clave Componente	Resumen Narrativo
Propósito		

Datos del Indicador

Denominación Porcentaje de servidores públicos que asisten cuando menos a un evento de capacitación al año	Método de cálculo (Número de servidores públicos que asisten a por lo menos una capacitación al año con respecto al total de servidores públicos (Realizado)/Número de servidores públicos que asisten a por lo menos una capacitación al año con respecto al total de servidores públicos (Programado))*100
--	--

Descripción del Indicador
Es la proporción de servidores públicos que acuden cuando menos a un evento de capacitación, respecto del total de servidores públicos.

Tipo de Indicador	Estratégico	Dimensión del Indicador	Eficacia	Año de Medición del Resultado	2024
Cobertura	Estatal	Frecuencia de Medición	Anual		

Desagregado meta valor por género

	Meta Institucional	Meta Valor	Unidad de medida (meta valor)	Hombre	Mujer
	100%	50	Porcentaje	No disponible	No disponible
Parámetros de semaforización					
<input type="text" value="0"/> <input type="text" value="59.99"/> <input type="text" value="60.00"/> <input type="text" value="79.99"/> <input type="text" value="80.00"/> <input type="text" value="130"/>	Sentido del Indicador	Línea Base (meta valor)	Año (Línea base)		
<div style="display: flex; justify-content: space-around; width: 100%;"> <div style="width: 20px; height: 20px; background-color: red; border: 1px solid black;"></div> <div style="width: 20px; height: 20px; background-color: red; border: 1px solid black;"></div> <div style="width: 20px; height: 20px; background-color: yellow; border: 1px solid black;"></div> <div style="width: 20px; height: 20px; background-color: yellow; border: 1px solid black;"></div> <div style="width: 20px; height: 20px; background-color: green; border: 1px solid black;"></div> <div style="width: 20px; height: 20px; background-color: green; border: 1px solid black;"></div> </div>	Ascendente	2	2021		

Variables del Indicador

Nombre de la Variable	Unidad de medida	Tipo de Acumulación
Número de servidores públicos que asisten a por lo menos una capacitación al año con respecto al total de servidores públicos (realizado)	Porcentaje	Valor presente
Número de servidores públicos que asisten a por lo menos una capacitación al año con respecto al total de servidores públicos (programado)	Porcentaje	Valor presente

Fuente de Información

Medios de verificación

Supuestos

Observaciones

Id_mir

- 1 El presente documento despliega la información perteneciente a los indicadores estratégicos y gestión de aquellos programas presupuestarios que proveen de bienes y servicios que generan valor público a la ciudadanía jalisciense
- 2 Se muestra el número del Componente relacionado con el indicador.

GOBIERNO DEL ESTADO DE JALISCO PRESUPUESTO DE EGRESOS PARA EL EJERCICIO FISCAL 2022 Ficha Técnica de Indicador

Sistema de Evaluación del Desempeño (SED)

Gobierno del Estado de Jalisco Secretaría de la Hacienda Pública

Datos del Programa
Formación y capacitación de los servidores del Gobierno del Estado de Jalisco

Eje: Gobierno efectivo e integridad pública Tema: Administración Pública

¿Quién gasta?

35	Unidad Presupuestal	000	Unidad Responsable	00068	Unidad Ejecutora del Gasto
Secretaría de Administración		Secretaría de Administración		Dirección General de Administración y Desarrollo de Personal	

¿Para qué se gasta?

Finalidad	Función	Subfunción
Gobierno	Otros Servicios Generales	Otros

Presupuesto asignado al Programa Presupuestario

Monto

Objetivos

Nivel	Clave Componente	Resumen Narrativo
Componente	01	Acciones para profesionalizar a los servidores públicos que abonen al óptimo desarrollo de sus funciones.

Datos del Indicador

Denominación	Método de cálculo
Porcentaje de estrategias para la profesionalización de los servidores públicos	(Estrategias orientadas a la profesionalización de los servidores públicos (Realizado) / Estrategias orientadas a la profesionalización de los servidores públicos (Programado))*100

Descripción del Indicador
Este indicador refleja el porcentaje de estrategias realizadas para la profesionalización de los servidores públicos que abonan a un óptimo desempeño

Tipo de Indicador	Estratégico	Dimensión del Indicador	Calidad	Año de Medición del Resultado	2022
Cobertura	Estatral	Frecuencia de Medición	Trimestral		

Parámetros de semafización <input type="checkbox"/> 0 <input type="checkbox"/> 59.99 <input type="checkbox"/> 60.00 <input type="checkbox"/> 79.99 <input type="checkbox"/> 80.00 <input type="checkbox"/> 130 		Meta Institucional	Meta Valor	Unidad de medida (meta valor)	Desagregado meta valor por género	
		100%	100	Porcentaje	Hombre	Mujer
		Sentido del Indicador	Línea Base (meta valor)	Año (Línea base)		
		Ascendente	No disponible	No disponible		

VARIABLES DEL INDICADOR

Nombre de la Variable	Unidad de medida	Tipo de Acumulación
Estrategias orientadas a la profesionalización de los servidores públicos (realizado)	Porcentaje	Valor presente
Estrategias orientadas a la profesionalización de los servidores públicos (programado)	Porcentaje	Valor presente

Fuente de Información Dirección de Formación y Capacitación de la Dirección General de Administración y Desarrollo de Personal de la Secretaría de Administración

Medios de verificación Expediente administrativo de la Dirección de Formación y Capacitación

Supuestos Se llevan a cabo acciones para profesionalizar a los servidores públicos las cuales abonan al óptimo desarrollo de sus funciones

Observaciones

Id_mir

- 1 El presente documento despliega la información perteneciente a los indicadores estratégicos y gestión de aquellos programas presupuestarios que proveen de bienes y servicios que generan valor público a la ciudadanía jalisciense
- 2 Se muestra el número del Componente relacionado con el indicador.

GOBIERNO DEL ESTADO DE JALISCO
PRESUPUESTO DE EGRESOS PARA EL EJERCICIO FISCAL 2022

Ficha Técnica de Indicador

Sistema de Evaluación del Desempeño (SED)

Gobierno del Estado de Jalisco		Secretaría de la Hacienda Pública	
Datos del Programa			
Gestionar los recursos humanos del Gobierno del Estado de Jalisco			
Eje: Gobierno efectivo e integridad pública		Tema: Administración Pública	
¿Quién gasta?			
35	Unidad Presupuestal	000	Unidad Responsable
Secretaría de Administración		Secretaría de Administración	
		00068	Unidad Ejecutora del Gasto
		Dirección General de Administración y Desarrollo de Personal	
¿Para qué se gasta?			
Finalidad		Función	
Gobierno		Otros Servicios Generales	
		Otros	
Presupuesto asignado al Programa Presupuestario			
		Monto \$67,553,547.00	
Objetivos			
Nivel	Clave Componente	Resumen Narrativo	
Componente	01	Gestión de los recursos humanos del Gobierno del Estado de Jalisco mediante evaluaciones basadas en competencias	
Datos del Indicador			
Denominación		Método de cálculo	
Total de estrategias de acción aplicadas para la administración de recursos humanos		(Estrategias de acción aplicadas para la administración de recursos humanos (Realizado) / Estrategias de acción aplicadas para la administración de recursos humanos (Programado))*100	
Descripción del Indicador			
Aplicar las normas, sistemas, procedimientos y políticas para la administración de los recursos humanos de las Dependencias			
Tipo de Indicador	Gestión	Dimensión del Indicador	Eficacia
Cobertura	Estatal	Frecuencia de Medición	Trimestral
		Año de Medición del Resultado	2022
Desagregado meta valor por género			
Parámetros de semaforización		Meta Institucional	Meta Valor
0	59.99	100%	100
60.00	79.99	Unidad de medida (meta valor)	
80.00	130	Porcentaje	
130		Hombre	
130		No disponible	
130		Mujer	
130		No disponible	
Sentido del Indicador		Línea Base (meta valor)	
Ascendente		No disponible	
Año (Línea base)		No disponible	
Variables del Indicador			
Nombre de la Variable		Unidad de medida	Tipo de Acumulación
Estrategias de acción aplicadas para la administración de recursos humanos (realizado)		Porcentaje	Valor presente
Estrategias de acción aplicadas para la administración de recursos humanos (programado)		Porcentaje	Valor presente
Fuente de Información Dependencias de gobierno central del Poder Ejecutivo del Estado de Jalisco			
Medios de verificación Expediente de procesos de movimientos en plantilla de personal efectuados por la Dirección de Control de Personal de la Secretaría de Administración			
Supuestos Atención de solicitudes de movimientos en la plantilla de personal de las Dependencias del Poder Ejecutivo			
Observaciones			
Id_mir 26171			

- 1 El presente documento despliega la información perteneciente a los indicadores estratégicos y gestión de aquellos programas presupuestarios que proveen de bienes y servicios que generan valor público a la ciudadanía jalisciense
- 2 Se muestra el número del Componente relacionado con el indicador.

GOBIERNO DEL ESTADO DE JALISCO PRESUPUESTO DE EGRESOS PARA EL EJERCICIO FISCAL 2022 Ficha Técnica de Indicador

Sistema de Evaluación del Desempeño (SED)

Gobierno del Estado de Jalisco Secretaría de la Hacienda Pública

Datos del Programa

Política salarial del Gobierno del Estado de Jalisco

Eje: Gobierno efectivo e integridad pública Tema: Administración Pública

¿Quién gasta?

35	Unidad Presupuestal	000	Unidad Responsable	00068	Unidad Ejecutora del Gasto
Secretaría de Administración		Secretaría de Administración		Dirección General de Administración y Desarrollo de Personal	

¿Para qué se gasta?

Finalidad	Función	Subfunción
Gobierno	Otros Servicios Generales	Otros

Presupuesto asignado al Programa Presupuestario

Monto

Objetivos

Nivel	Clave Componente	Resumen Narrativo
Componente	01	Modificación de plazas de la plantilla de personal de la dependencias del Poder Ejecutivo; excepto Secretaría de Educación.

Datos del Indicador

Denominación	Método de cálculo
Porcentaje de plazas modificadas de la Plantilla de Personal	(Modificación de las plazas de la Plantilla de Personal autorizadas (Realizado) / Modificación de las plazas de la Plantilla de Personal autorizadas (Programado))*100

Descripción del Indicador
 Modificar la plazas de la Plantilla de Personal que se autoricen conforme las necesidades de las dependencias para el desarrollo de las funciones que le competen.

Tipo de Indicador	<input type="text" value="Gestión"/>	Dimensión del Indicador	<input type="text" value="Eficacia"/>	Año de Medición del Resultado	<input type="text" value="2022"/>
Cobertura	<input type="text" value="Estatal"/>	Frecuencia de Medición	<input type="text" value="Trimestral"/>		

	Meta Institucional	Meta Valor	Unidad de medida (meta valor)	Desagregado meta valor por género	
Parámetros de semaforización	<input type="text" value="100%"/>	<input type="text" value="100"/>	<input type="text" value="Porcentaje"/>	Hombre	Mujer
<input type="text" value="0"/> <input type="text" value="59.99"/> <input type="text" value="60.00"/> <input type="text" value="79.99"/> <input type="text" value="80.00"/> <input type="text" value="130"/>	Sentido del Indicador	Línea Base (meta valor)	Año (Línea base)	<input type="text" value="0.00"/>	<input type="text" value="0.00"/>
	<input type="text" value="Ascendente"/>	<input type="text" value="No disponible"/>	<input type="text" value="No disponible"/>		

Variables del Indicador

Nombre de la Variable	Unidad de medida	Tipo de Acumulación
Modificación de las plazas de la Plantilla de Personal autorizadas (realizado)	<input type="text" value="Porcentaje"/>	<input type="text" value="Valor presente"/>
Modificación de las plazas de la Plantilla de Personal autorizadas (programado)	<input type="text" value="Porcentaje"/>	<input type="text" value="Valor presente"/>

Fuente de Información	Dependencias del Poder Ejecutivo
Medios de verificación	Formato de Modificación Programática Presupuestal, convenios de negociación salarial
Supuestos	Modificación de las plazas conforme las necesidades de las dependencias.
Observaciones	
Id_mir	<input type="text" value="26172"/>

- 1 El presente documento despliega la información perteneciente a los indicadores estratégicos y gestión de aquellos programas presupuestarios que proveen de bienes y servicios que generan valor público a la ciudadanía jalisciense
- 2 Se muestra el número del Componente relacionado con el indicador.

GOBIERNO DEL ESTADO DE JALISCO PRESUPUESTO DE EGRESOS PARA EL EJERCICIO FISCAL 2022 Ficha Técnica de Indicador

Sistema de Evaluación del Desempeño (SED)

Gobierno del Estado de Jalisco Secretaría de la Hacienda Pública

Datos del Programa

Formación y capacitación de los servidores del Gobierno del Estado de Jalisco

Eje: Gobierno efectivo e integridad pública Tema: Administración Pública

¿Quién gasta?

35	Unidad Presupuestal	000	Unidad Responsable	00068	Unidad Ejecutora del Gasto
Secretaría de Administración		Secretaría de Administración		Dirección General de Administración y Desarrollo de Personal	

¿Para qué se gasta?

Finalidad	Función	Subfunción
Gobierno	Otros Servicios Generales	Otros

Presupuesto asignado al Programa Presupuestario

Monto

Objetivos

Nivel	Clave Componente	Resumen Narrativo
Componente	02	Administración del servicio social, prácticas profesionales y estadías en las Dependencias del Poder Ejecutivo del Estado

Datos del Indicador

Denominación Total de Dependencias beneficiadas con la asignación de prestadores de servicio social	Método de cálculo $\left(\frac{\text{Dependencias beneficiadas con la asignación de prestadores de servicio social (Realizado)}}{\text{Dependencias beneficiadas con la asignación de prestadores de servicio social (Programado)}} \right) * 100$
---	---

Descripción del Indicador
Este indicador refleja el número de Dependencias del Poder Ejecutivo que son beneficiadas con la asignación de prestadores de servicio social

Tipo de Indicador	Gestión	Dimensión del Indicador	Eficacia	Año de Medición del Resultado	2022
Cobertura	Estatal	Frecuencia de Medición	Trimestral		

Desagregado meta valor por género

Parámetros de semaforización	Meta Institucional	Meta Valor	Unidad de medida (meta valor)	Hombre	Mujer												
<table style="width: 100%; text-align: center;"> <tr> <td style="border: 1px solid black; padding: 2px;">0</td> <td style="border: 1px solid black; padding: 2px;">59.99</td> <td style="border: 1px solid black; padding: 2px;">60.00</td> <td style="border: 1px solid black; padding: 2px;">79.99</td> <td style="border: 1px solid black; padding: 2px;">80.00</td> <td style="border: 1px solid black; padding: 2px;">130</td> </tr> <tr> <td style="background-color: red; width: 15px; height: 15px;"></td> <td style="background-color: red; width: 15px; height: 15px;"></td> <td style="background-color: yellow; width: 15px; height: 15px;"></td> <td style="background-color: yellow; width: 15px; height: 15px;"></td> <td style="background-color: green; width: 15px; height: 15px;"></td> <td style="background-color: green; width: 15px; height: 15px;"></td> </tr> </table>	0	59.99	60.00	79.99	80.00	130							100%	10	Dependencia	No disponible	No disponible
0	59.99	60.00	79.99	80.00	130												
	Sentido del Indicador	Línea Base (meta valor)	Año (Línea base)														
	Ascendente	No disponible	No disponible														

Variables del Indicador

Nombre de la Variable	Unidad de medida	Tipo de Acumulación
Dependencias beneficiadas con la asignación de prestadores de servicio social (realizado)	Dependencia	Suma
Dependencias beneficiadas con la asignación de prestadores de servicio social (programado)	Dependencia	Suma

Fuente de Información Sistema de Servicio Social de la Dirección de Formación y Capacitación de la Dirección General de Administración y Desarrollo de Personal de la Secretaría de Administración

Medios de verificación Expediente administrativo de prestadores de servicio social y de prácticas profesionales coordinados por Dirección de Formación y Capacitación de la Secretaría de Administración.

Supuestos Las Dependencias capturan sus proyectos en el Sistema de Servicio Social de acuerdo a sus necesidades en las fechas indicadas

Observaciones

Id_mir

- 1 El presente documento despliega la información perteneciente a los indicadores estratégicos y gestión de aquellos programas presupuestarios que proveen de bienes y servicios que generan valor público a la ciudadanía jalisciense
- 2 Se muestra el número del Componente relacionado con el indicador.

GOBIERNO DEL ESTADO DE JALISCO PRESUPUESTO DE EGRESOS PARA EL EJERCICIO FISCAL 2022 Ficha Técnica de Indicador

Sistema de Evaluación del Desempeño (SED)

Gobierno del Estado de Jalisco Secretaría de la Hacienda Pública

Datos del Programa

Gestionar los recursos humanos del Gobierno del Estado de Jalisco

Eje: Gobierno efectivo e integridad pública Tema: Administración Pública

¿Quién gasta?

35	Unidad Presupuestal	000	Unidad Responsable	00068	Unidad Ejecutora del Gasto
Secretaría de Administración		Secretaría de Administración		Dirección General de Administración y Desarrollo de Personal	

¿Para qué se gasta?

Finalidad	Función	Subfunción
Gobierno	Otros Servicios Generales	Otros

Presupuesto asignado al Programa Presupuestario

Monto

Objetivos

Nivel	Clave Componente	Resumen Narrativo
Componente	02	Histórico de años de servicio de los servidores públicos

Datos del Indicador

Denominación Porcentaje de expedientes integrados de las y los servidores públicos que remiten las dependencias.	Método de cálculo $(\text{Expedientes integrados de las y los servidores públicos, con la información que remite la dependencia (Realizado)} / \text{Expedientes integrados de las y los servidores públicos, con la información que remite la dependencia (Programado)}) * 100$
--	--

Descripción del Indicador
 Integrar y actualizar el expediente de las y los servidores públicos, con la documentación que remite la dependencia

Tipo de Indicador	<input type="text" value="Gestión"/>	Dimensión del Indicador	<input type="text" value="Eficacia"/>	Año de Medición del Resultado	<input type="text" value="2022"/>
Cobertura	<input type="text" value="Estatal"/>	Frecuencia de Medición	<input type="text" value="Trimestral"/>		

Desagregado meta valor por género

	Meta Institucional	Meta Valor	Unidad de medida (meta valor)	Hombre	Mujer												
Parámetros de semaforización	<input type="text" value="100%"/>	<input type="text" value="100"/>	<input type="text" value="Porcentaje"/>	<input type="text" value="No disponible"/>	<input type="text" value="No disponible"/>												
<table style="display: inline-table; border: none;"> <tr> <td style="border: 1px solid black; padding: 2px 5px;">0</td> <td style="border: 1px solid black; padding: 2px 5px;">59.99</td> <td style="border: 1px solid black; padding: 2px 5px;">60.00</td> <td style="border: 1px solid black; padding: 2px 5px;">79.99</td> <td style="border: 1px solid black; padding: 2px 5px;">80.00</td> <td style="border: 1px solid black; padding: 2px 5px;">130</td> </tr> <tr> <td style="width: 15px; height: 15px; background-color: red;"></td> <td style="width: 15px; height: 15px; background-color: red;"></td> <td style="width: 15px; height: 15px; background-color: yellow;"></td> <td style="width: 15px; height: 15px; background-color: yellow;"></td> <td style="width: 15px; height: 15px; background-color: green;"></td> <td style="width: 15px; height: 15px; background-color: green;"></td> </tr> </table>	0	59.99	60.00	79.99	80.00	130							Sentido del Indicador	Línea Base (meta valor)	Año (Línea base)		
0	59.99	60.00	79.99	80.00	130												
	<input type="text" value="Ascendente"/>	<input type="text" value="No disponible"/>	<input type="text" value="No disponible"/>														

Variables del Indicador

Nombre de la Variable	Unidad de medida	Tipo de Acumulación
Expedientes integrados de las y los servidores públicos, con la información que remite la dependencia (realizado)	<input type="text" value="Porcentaje"/>	<input type="text" value="Valor presente"/>
Expedientes integrados de las y los servidores públicos, con la información que remite la dependencia (programado)	<input type="text" value="Porcentaje"/>	<input type="text" value="Valor presente"/>

Fuente de Información

Medios de verificación

Supuestos

Observaciones

Id_mir

- 1 El presente documento despliega la información perteneciente a los indicadores estratégicos y gestión de aquellos programas presupuestarios que proveen de bienes y servicios que generan valor público a la ciudadanía jalisciense
- 2 Se muestra el número del Componente relacionado con el indicador.

GOBIERNO DEL ESTADO DE JALISCO
PRESUPUESTO DE EGRESOS PARA EL EJERCICIO FISCAL 2022
Ficha Técnica de Indicador

Sistema de Evaluación del Desempeño (SED)

Gobierno del Estado de Jalisco Secretaría de la Hacienda Pública

Datos del Programa

Política salarial del Gobierno del Estado de Jalisco

Eje: Gobierno efectivo e integridad pública Tema: Administración Pública

¿Quién gasta?

35	Unidad Presupuestal	000	Unidad Responsable	00068	Unidad Ejecutora del Gasto
Secretaría de Administración		Secretaría de Administración		Dirección General de Administración y Desarrollo de Personal	

¿Para qué se gasta?

Finalidad	Función	Subfunción
Gobierno	Otros Servicios Generales	Otros

Presupuesto asignado al Programa Presupuestario

Monto

Objetivos

Nivel	Clave Componente	Resumen Narrativo
Componente	02	Administración de la estructura ocupacional (plazas) de la plantilla de personal de las dependencias de Poder Ejecutivo, excepto la Secretaría de Educación

Datos del Indicador

Denominación	Método de cálculo
Porcentaje de plazas administradas de la Plantilla de Personal conforme la Política Salarial	(Administración de las plazas de la Plantilla de Personal conforme las Política Salarial (Realizado) / Administración de las plazas de la Plantilla de Personal conforme las Política Salarial (Programado))*100

Descripción del Indicador

Emitir, previa autorización de la Dirección General de Administración y Desarrollo de Personal, las políticas salariales del Poder Ejecutivo para su respectiva aplicación en la Plantilla de Personal

Tipo de Indicador	Gestión	Dimensión del Indicador	Eficacia	Año de Medición del Resultado	2022
Cobertura	Estatal	Frecuencia de Medición	Trimestral		

Parámetros de semaforización		Meta Institucional	Meta Valor	Unidad de medida (meta valor)	Desagregado meta valor por género		
		100%	100	Porcentaje	Hombre	Mujer	
0	59.99	60.00	79.99	80.00	130	0.00	0.00
		Sentido del Indicador	Línea Base (meta valor)	Año (Línea base)			
		Ascendente	No disponible	No disponible			

VARIABLES DEL INDICADOR

Nombre de la Variable	Unidad de medida	Tipo de Acumulación
Administración de las plazas de la Plantilla de Personal conforme las Política Salarial (realizado)	Porcentaje	Valor presente
Administración de las plazas de la Plantilla de Personal conforme las Política Salarial (programado)	Porcentaje	Valor presente

Fuente de Información

Medios de verificación

Supuestos

Observaciones

Id_mir

- 1 El presente documento despliega la información perteneciente a los indicadores estratégicos y gestión de aquellos programas presupuestarios que proveen de bienes y servicios que generan valor público a la ciudadanía jalisciense
- 2 Se muestra el número del Componente relacionado con el indicador.

GOBIERNO DEL ESTADO DE JALISCO PRESUPUESTO DE EGRESOS PARA EL EJERCICIO FISCAL 2022 Ficha Técnica de Indicador

Sistema de Evaluación del Desempeño (SED)

Gobierno del Estado de Jalisco Secretaría de la Hacienda Pública

Datos del Programa
Máxima exposición pública y eficiencia en las compras gubernamentales

Eje: Gobierno efectivo e integridad pública Tema: Administración Pública

¿Quién gasta?

35	Unidad Presupuestal	000	Unidad Responsable	00073	Unidad Ejecutora del Gasto
Secretaría de Administración		Secretaría de Administración		Dirección General de Abastecimientos	

¿Para qué se gasta?

Finalidad	Función	Subfunción
Gobierno	Otros Servicios Generales	Servicios Registrales, Administrativos y Patrimoniales

Presupuesto asignado al Programa Presupuestario

Monto

Objetivos

Nivel	Clave Componente	Resumen Narrativo
Fin		

Datos del Indicador

Denominación	Método de cálculo
Posición de Jalisco en la métrica de gobierno abierto	$(\text{Posición de Jalisco en la Métrica de Gobierno abierto (Realizado)} / \text{Posición de Jalisco en la Métrica de Gobierno abierto (Programado)}) * 100$

Descripción del Indicador
Se refiere a la posición de Jalisco en la Métrica de Gobierno abierto. La Métrica analiza el acceso a la información que tienen las y los ciudadanos para conocer las acciones de gobierno y, a su vez, en qué medida es posible incidir en su gestión.

Tipo de Indicador	Estratégico	Dimensión del Indicador	Eficacia	Año de Medición del Resultado	2024
Cobertura	Estatal	Frecuencia de Medición	Anual		

Desagregado meta valor por género

Parámetros de semaforización						Meta Institucional	Meta Valor	Unidad de medida (meta valor)	Hombre	Mujer
130	80.00	79.99	60.00	59.99	0	100%	4	Posición	No disponible	No disponible
						Sentido del Indicador	Línea Base (meta valor)	Año (Línea base)		
						Descendente	5	2021		

VARIABLES DEL INDICADOR

Nombre de la Variable	Unidad de medida	Tipo de Acumulación
Posición de Jalisco en la Métrica de Gobierno abierto (realizado)	Posición	Valor presente
Posición de Jalisco en la Métrica de Gobierno abierto (programado)	Posición	Valor presente

Fuente de Información	INAI, CIDE. Informe de resultados de la Métrica de Gobierno Abierto, México 2019.
Medios de verificación	
Supuestos	
Observaciones	
Id_mir	25505

- 1 El presente documento despliega la información perteneciente a los indicadores estratégicos y gestión de aquellos programas presupuestarios que proveen de bienes y servicios que generan valor público a la ciudadanía jalisciense
- 2 Se muestra el número del Componente relacionado con el indicador.

GOBIERNO DEL ESTADO DE JALISCO
PRESUPUESTO DE EGRESOS PARA EL EJERCICIO FISCAL 2022
Ficha Técnica de Indicador

Sistema de Evaluación del Desempeño (SED)

Gobierno del Estado de Jalisco		Secretaría de la Hacienda Pública	
Datos del Programa			
Máxima exposición pública y eficiencia en las compras gubernamentales			
Eje: Gobierno efectivo e integridad pública		Tema: Administración Pública	
¿Quién gasta?			
35	Unidad Presupuestal	000	Unidad Responsable
Secretaría de Administración		Secretaría de Administración	
		00073	Unidad Ejecutora del Gasto
		Dirección General de Abastecimientos	
¿Para qué se gasta?			
Finalidad		Función	
Gobierno		Otros Servicios Generales	
		Subfunción	
		Servicios Registrales, Administrativos y Patrimoniales	
Presupuesto asignado al Programa Presupuestario			
		Monto	
		\$422,288,406.00	
Objetivos			
Nivel	Clave Componente	Resumen Narrativo	
Propósito			
Datos del Indicador			
Denominación		Método de cálculo	
Servicios en línea incorporados para facilitar y agilizar trámites		$\left(\frac{\text{Servicios en línea incorporados para facilitar y agilizar trámites (Realizado)}}{\text{Servicios en línea incorporados para facilitar y agilizar trámites (Programado)}} \times 100 \right)$	
Descripción del Indicador			
Son los servicios prestados al interior del Gobierno del Estado y a la ciudadanía, mediante el uso de medios electrónicos y que están disponibles mediante el empleo de internet.			
Tipo de Indicador	Estratégico	Dimensión del Indicador	Eficacia
Cobertura	Estatal	Frecuencia de Medición	Anual
		Desagregado meta valor por género	
Parámetros de semaforización		Meta Institucional	Meta Valor
0	59.99	100%	179
60.00	79.99	Unidad de medida (meta valor)	
80.00	130	Servicio	
130		Hombre	Mujer
■	■	No disponible	No disponible
		Sentido del indicador	Línea Base (meta valor)
		Ascendente	165
		Año (Línea base)	
		2021	
Variables del Indicador			
Nombre de la Variable		Unidad de medida	Tipo de Acumulación
Servicios en línea incorporados para facilitar y agilizar trámites (realizado)		Servicio	Valor presente
Servicios en línea incorporados para facilitar y agilizar trámites (programado)		Servicio	Valor presente
Fuente de Información			
Secretaría de Administración, Gobierno de Jalisco. Cifras preliminares junio de 2021.			
Medios de verificación			
Supuestos			
Observaciones			
Id_mir	33463		

- 1 El presente documento despliega la información perteneciente a los indicadores estratégicos y gestión de aquellos programas presupuestarios que proveen de bienes y servicios que generan valor público a la ciudadanía jalisciense
- 2 Se muestra el número del Componente relacionado con el indicador.

GOBIERNO DEL ESTADO DE JALISCO PRESUPUESTO DE EGRESOS PARA EL EJERCICIO FISCAL 2022 Ficha Técnica de Indicador

Sistema de Evaluación del Desempeño (SED)

Gobierno del Estado de Jalisco Secretaría de la Hacienda Pública

Datos del Programa
Máxima exposición pública y eficiencia en las compras gubernamentales

Eje: Gobierno efectivo e integridad pública Tema: Administración Pública

¿Quién gasta?

35	Unidad Presupuestal	000	Unidad Responsable	00073	Unidad Ejecutora del Gasto
Secretaría de Administración		Secretaría de Administración		Dirección General de Abastecimientos	

¿Para qué se gasta?

Finalidad	Función	Subfunción
Gobierno	Otros Servicios Generales	Servicios Registrales, Administrativos y Patrimoniales

Presupuesto asignado al Programa Presupuestario

Monto \$422,288,406.00

Objetivos

Nivel	Clave Componente	Resumen Narrativo
Componente	C2	Integración de expedientes del padrón de proveedores realizado para las compras gubernamentales del Gobierno del Estado de Jalisco

Datos del Indicador

Denominación	Método de cálculo
Porcentaje de expedientes integrados de proveedores registrados en el padrón	(Expedientes integrados de proveedores registrados en el padrón (Realizado) / Expedientes integrados de proveedores registrados en el padrón (Programado))*100

Descripción del Indicador
Establecer los criterios para supervisar y operar el Registro Estatal Único de Proveedores y Contratistas

Tipo de Indicador	Gestión	Dimensión del Indicador	Eficiencia	Año de Medición del Resultado	2022
Cobertura	Estatal	Frecuencia de Medición	Trimestral		

Desagregado meta valor por género

Parámetros de semafización		Meta Institucional	Meta Valor	Unidad de medida (meta valor)	Hombre	Mujer
0	59.99	100%	100	Porcentaje	0.00	0.00
60.00	79.99	Sentido del Indicador	Línea Base (meta valor)	Año (Línea base)		
80.00	130	Ascendente	No disponible	No disponible		

VARIABLES DEL INDICADOR

Nombre de la Variable	Unidad de medida	Tipo de Acumulación
Expedientes integrados de proveedores registrados en el padrón (realizado)	Porcentaje	Valor presente
Expedientes integrados de proveedores registrados en el padrón (programado)	Porcentaje	Valor presente

Fuente de Información Dirección de Padrón de Proveedores de la Dirección General de Abastecimientos de la Secretaría de Administración
<https://administracion.jalisco.gob.mx/>

Medios de verificación Expedientes del Registro Único de Proveedores y Contratistas a través de la Dirección de Padrón de Proveedores de la Secretaría de Administración.

Supuestos Presentación de solicitud de alta en el Registro Único de Proveedores y Contratistas de terceros interesados de conformidad con la normatividad aplicable.

Observaciones

Id_mir 26061

- 1 El presente documento despliega la información perteneciente a los indicadores estratégicos y gestión de aquellos programas presupuestarios que proveen de bienes y servicios que generan valor público a la ciudadanía jalisciense
- 2 Se muestra el número del Componente relacionado con el indicador.

GOBIERNO DEL ESTADO DE JALISCO
PRESUPUESTO DE EGRESOS PARA EL EJERCICIO FISCAL 2022

Ficha Técnica de Indicador

Sistema de Evaluación del Desempeño (SED)

Gobierno del Estado de Jalisco		Secretaría de la Hacienda Pública	
Datos del Programa			
Máxima exposición pública y eficiencia en las compras gubernamentales			
Eje: Gobierno efectivo e integridad pública		Tema: Administración Pública	
¿Quién gasta?			
35	Unidad Presupuestal	000	Unidad Responsable
Secretaría de Administración		Secretaría de Administración	
		00073	Unidad Ejecutora del Gasto
		Dirección General de Abastecimientos	
¿Para qué se gasta?			
Finalidad		Función	
Gobierno		Otros Servicios Generales	
		Subfunción	
		Servicios Registrales, Administrativos y Patrimoniales	
Presupuesto asignado al Programa Presupuestario			
Monto		\$422,288,406.00	
Objetivos			
Nivel	Clave Componente	Resumen Narrativo	
Componente	C1	Procesos para la adquisición de bienes y servicios para el Gobierno del Estado de Jalisco	
Datos del Indicador			
Denominación		Método de cálculo	
Total de procesos para la adquisición de bienes y servicios para el Gobierno del Estado de Jalisco		(Procesos para la adquisición de bienes y servicios para el Gobierno del Estado de Jalisco (Realizado) / Procesos para la adquisición de bienes y servicios para el Gobierno del Estado de Jalisco (Programado))*100	
Descripción del Indicador			
Recibir, registrar, revisar y dar trámite a los requerimientos de los bienes muebles y servicios solicitados por las Dependencias y Entidades según corresponda			
Tipo de Indicador	Gestión	Dimensión del Indicador	Eficiencia
Cobertura	Estatral	Frecuencia de Medición	Mensual
		Año de Medición del Resultado	2022
Desagregado meta valor por género			
Parámetros de semaforización		Meta Institucional	Meta Valor
0	59.99	100%	800
60.00	79.99	Unidad de medida (meta valor)	Unidad de medida (meta valor)
80.00	130	Proceso	Proceso
130		Desagregado meta valor por género	Desagregado meta valor por género
■	■	Hombre	Mujer
■	■	0.00	0.00
■	■		
		Sentido del Indicador	Línea Base (meta valor)
		Ascendente	No disponible
		Año (Línea base)	Año (Línea base)
		No disponible	No disponible
Variabes del Indicador			
Nombre de la Variable		Unidad de medida	Tipo de Acumulación
Procesos para la adquisición de bienes y servicios para el Gobierno del Estado de Jalisco (realizado)		Proceso	Suma
Procesos para la adquisición de bienes y servicios para el Gobierno del Estado de Jalisco (programado)		Proceso	Suma
Fuente de Información	Dirección de Adquisiciones y de Comité de Adquisiciones y Enajenaciones de la Dirección General de Abastecimientos de la Secretaría de Administración https://administracion.jalisco.gob.mx/		
Medios de verificación	Expedientes de procesos de licitación y adjudicación directa efectuados por la Dirección General de Abastecimientos de la Secretaría de Administración.		
Supuestos	Atención a las solicitudes de adquisición de bienes, contratación de servicios o arrendamiento de las Dependencias del Poder Ejecutivo de conformidad con la normatividad aplicable.		
Observaciones			
Id_mir	26065		
1	El presente documento despliega la información perteneciente a los indicadores estratégicos y gestión de aquellos programas presupuestarios que proveen de bienes y servicios que generan valor público a la ciudadanía jalisciense		
2	Se muestra el número del Componente relacionado con el indicador.		

EL ESTADO DE JALISCO

PERIÓDICO OFICIAL

1944

GOBIERNO DEL ESTADO DE JALISCO PRESUPUESTO DE EGRESOS PARA EL EJERCICIO FISCAL 2022 Ficha Técnica de Indicador

Sistema de Evaluación del Desempeño (SED)

Gobierno del Estado de Jalisco Secretaría de la Hacienda Pública

Datos del Programa

Servicios generales del Gobierno del Estado de Jalisco

Eje: Gobierno efectivo e integridad pública Tema: Administración Pública

¿Quién gasta?

35	Unidad Presupuestal	000	Unidad Responsable	00077	Unidad Ejecutora del Gasto
Secretaría de Administración		Secretaría de Administración		Dirección General de Operaciones	

¿Para qué se gasta?

Finalidad	Función	Subfunción
Gobierno	Otros Servicios Generales	Servicios Registrales, Administrativos y Patrimoniales

Presupuesto asignado al Programa Presupuestario

Monto

Objetivos

Nivel	Clave Componente	Resumen Narrativo
Fin		

Datos del Indicador

Denominación	Método de cálculo
Posición de Jalisco en la métrica de gobierno abierto	$(\text{Posición de Jalisco en la Métrica de Gobierno abierto (Realizado)} / \text{Posición de Jalisco en la Métrica de Gobierno abierto (Programado)}) * 100$

Descripción del Indicador
Se refiere a la posición de Jalisco en la Métrica de Gobierno abierto. La Métrica analiza el acceso a la información que tienen las y los ciudadanos para conocer las acciones de gobierno y, a su vez, en qué medida es posible incidir en su gestión.

Tipo de Indicador	<input type="text" value="Estratégico"/>	Dimensión del Indicador	<input type="text" value="Eficacia"/>	Año de Medición del Resultado	<input type="text" value="2024"/>
Cobertura	<input type="text" value="Estatal"/>	Frecuencia de Medición	<input type="text" value="Anual"/>		

Desagregado meta valor por género

	Meta Institucional	Meta Valor	Unidad de medida (meta valor)	Hombre	Mujer												
Parámetros de semaforización	<input type="text" value="100%"/>	<input type="text" value="4"/>	<input type="text" value="Posición"/>	<input type="text" value="No disponible"/>	<input type="text" value="No disponible"/>												
<table style="display: inline-table; border: none;"> <tr> <td style="border: 1px solid black; padding: 2px;">130</td> <td style="border: 1px solid black; padding: 2px;">80.00</td> <td style="border: 1px solid black; padding: 2px;">79.99</td> <td style="border: 1px solid black; padding: 2px;">60.00</td> <td style="border: 1px solid black; padding: 2px;">59.99</td> <td style="border: 1px solid black; padding: 2px;">0</td> </tr> <tr> <td style="background-color: red; width: 15px; height: 15px;"></td> <td style="background-color: red; width: 15px; height: 15px;"></td> <td style="background-color: yellow; width: 15px; height: 15px;"></td> <td style="background-color: yellow; width: 15px; height: 15px;"></td> <td style="background-color: green; width: 15px; height: 15px;"></td> <td style="background-color: green; width: 15px; height: 15px;"></td> </tr> </table>	130	80.00	79.99	60.00	59.99	0							Sentido del Indicador	Línea Base (meta valor)	Año (Línea base)		
130	80.00	79.99	60.00	59.99	0												
	<input type="text" value="Descendente"/>	<input type="text" value="5"/>	<input type="text" value="2021"/>														

Variables del Indicador

Nombre de la Variable	Unidad de medida	Tipo de Acumulación
Posición de Jalisco en la Métrica de Gobierno abierto (realizado)	<input type="text" value="Posición"/>	<input type="text" value="Valor presente"/>
Posición de Jalisco en la Métrica de Gobierno abierto (programado)	<input type="text" value="Posición"/>	<input type="text" value="Valor presente"/>

Fuente de Información

Medios de verificación

Supuestos

Observaciones

Id_mir

- 1 El presente documento despliega la información perteneciente a los indicadores estratégicos y gestión de aquellos programas presupuestarios que proveen de bienes y servicios que generan valor público a la ciudadanía jalisciense
- 2 Se muestra el número del Componente relacionado con el indicador.

GOBIERNO DEL ESTADO DE JALISCO PRESUPUESTO DE EGRESOS PARA EL EJERCICIO FISCAL 2022 Ficha Técnica de Indicador

Sistema de Evaluación del Desempeño (SED)

Gobierno del Estado de Jalisco		Secretaría de la Hacienda Pública	
Datos del Programa			
Bienes muebles a cargo del Gobierno del Estado de Jalisco			
Eje: Gobierno efectivo e integridad pública		Tema: Administración Pública	
¿Quién gasta?			
35	Unidad Presupuestal	000	Unidad Responsable
Secretaría de Administración		Dirección General de Operaciones	
		00077	Unidad Ejecutora del Gasto
¿Para qué se gasta?			
Finalidad		Subfunción	
Gobierno		Servicios Registrales, Administrativos y Patrimoniales	
Presupuesto asignado al Programa Presupuestario			
		Monto \$607,180,386.00	
Objetivos			
Nivel	Clave Componente	Resumen Narrativo	
Fin			
Datos del Indicador			
Denominación		Método de cálculo	
Posición en el Subíndice Gobiernos Eficaces del Índice de Competitividad, IMCO		$\left(\frac{\text{Posición en el Subíndice Gobiernos Eficaces del Índice de Competitividad, IMCO (Realizado)}}{\text{Posición en el Subíndice Gobiernos Eficaces del Índice de Competitividad, IMCO (Programado)}} \times 100 \right)$	
Descripción del Indicador			
<p>El subíndice Gobiernos Eficaces y Eficaces evalúa la forma en que los gobiernos de las entidades federativas son capaces de influir positivamente en la competitividad mediante políticas públicas orientadas a fomentar el desarrollo económico local.</p> <p>Se evalúa la calidad de la gestión fiscal y financiera local, así como el grado de transparencia y rendición de cuentas asociado a la misma. De igual modo, se evalúa cómo los ingresos fiscales contribuyen al crecimiento de la economía formal.</p>			
Tipo de Indicador	Estratégico	Dimensión del Indicador	Eficacia
Cobertura	Estatal	Frecuencia de Medición	Anual
		Año de Medición del Resultado	2024
Desagregado meta valor por género			
Parámetros de semafización		Meta Institucional	Meta Valor
130	80.00	100%	3
79.99	60.00	Sentido del Indicador	Unidad de medida (meta valor)
59.99	0	Descendente	Posición
0	0	Línea Base (meta valor)	Hombre
0	0	10	No disponible
0	0	Año (Línea base)	Mujer
0	0	2021	No disponible
Variables del Indicador			
Nombre de la Variable		Unidad de medida	Tipo de Acumulación
Posición en el Subíndice Gobiernos Eficaces del Índice de Competitividad, IMCO (realizado)		Posición	Valor presente
Posición en el Subíndice Gobiernos Eficaces del Índice de Competitividad, IMCO (programado)		Posición	Valor presente
Fuente de Información			
IMCO. Índice de Competitividad Estatal (ICE), 2021.			
Medios de verificación			
Supuestos			
Observaciones			
Id_mir	25250		

- 1 El presente documento despliega la información perteneciente a los indicadores estratégicos y gestión de aquellos programas presupuestarios que proveen de bienes y servicios que generan valor público a la ciudadanía jalisciense
- 2 Se muestra el número del Componente relacionado con el indicador.

EL ESTADO DE JALISCO

PERIÓDICO OFICIAL

1946

GOBIERNO DEL ESTADO DE JALISCO PRESUPUESTO DE EGRESOS PARA EL EJERCICIO FISCAL 2022 Ficha Técnica de Indicador

Sistema de Evaluación del Desempeño (SED)

Gobierno del Estado de Jalisco Secretaría de la Hacienda Pública

Datos del Programa

Guarda y custodia realizada en los depósitos vehiculares del Estado de Jalisco

Eje: Gobierno efectivo e integridad pública Tema: Administración Pública

¿Quién gasta?

35	Unidad Presupuestal	000	Unidad Responsable	00077	Unidad Ejecutora del Gasto
Secretaría de Administración		Secretaría de Administración		Dirección General de Operaciones	

¿Para qué se gasta?

Finalidad	Función	Subfunción
Gobierno	Otros Servicios Generales	Servicios Registrales, Administrativos y Patrimoniales

Presupuesto asignado al Programa Presupuestario

Monto

Objetivos

Nivel	Clave Componente	Resumen Narrativo
Fin		

Datos del Indicador

Denominación	Método de cálculo
Posición en el Subíndice Gobiernos Eficientes y Eficaces del Índice de Competitividad, IMCO	(Posición en el Subíndice Gobiernos Eficientes y Eficaces del Índice de Competitividad, IMCO (Realizado)/Posición en el Subíndice Gobiernos Eficientes y Eficaces del Índice de Competitividad, IMCO (Programado))*100

Descripción del Indicador

El subíndice Gobiernos Eficientes y Eficaces evalúa la forma en que los gobiernos de las entidades federativas son capaces de influir positivamente en la competitividad mediante políticas públicas orientadas a fomentar el desarrollo económico local.

Se evalúa la calidad de la gestión fiscal y financiera local, así como el grado de transparencia y rendición de cuentas asociado a la misma. De igual modo, se evalúa cómo los ingresos fiscales contribuyen al crecimiento de la economía formal.

Tipo de Indicador	Estratégico	Dimensión del Indicador	Eficacia	Año de Medición del Resultado	2024
Cobertura	Estatral	Frecuencia de Medición	Anual		

Parámetros de semafización	Meta Institucional	Meta Valor	Unidad de medida (meta valor)	Desagregado meta valor por género	
	100%	3	Posición	No disponible	No disponible
130	80.00	79.99	60.00	59.99	0
	Sentido del Indicador	Línea Base (meta valor)	Año (Línea base)		
■ ■ ■ ■ ■ ■	Descendente	10	2021		

Variables del Indicador

Nombre de la Variable	Unidad de medida	Tipo de Acumulación
Posición en el Subíndice Gobiernos Eficientes y Eficaces del Índice de Competitividad, IMCO (realizado)	Posición	Valor presente
Posición en el Subíndice Gobiernos Eficientes y Eficaces del Índice de Competitividad, IMCO (programado)	Posición	Valor presente

Fuente de Información

Medios de verificación

Supuestos

Observaciones

Id_mir

- 1 El presente documento despliega la información perteneciente a los indicadores estratégicos y gestión de aquellos programas presupuestarios que proveen de bienes y servicios que generan valor público a la ciudadanía jalisciense
- 2 Se muestra el número del Componente relacionado con el indicador.

GOBIERNO DEL ESTADO DE JALISCO PRESUPUESTO DE EGRESOS PARA EL EJERCICIO FISCAL 2022

Ficha Técnica de Indicador

Sistema de Evaluación del Desempeño (SED)

Gobierno del Estado de Jalisco Secretaría de la Hacienda Pública

Datos del Programa

Bienes inmuebles a cargo del Gobierno del Estado de Jalisco

Eje: Gobierno efectivo e integridad pública Tema: Administración Pública

¿Quién gasta?

35	Unidad Presupuestal	000	Unidad Responsable	00077	Unidad Ejecutora del Gasto
Secretaría de Administración		Secretaría de Administración		Dirección General de Operaciones	

¿Para qué se gasta?

Finalidad	Función	Subfunción
Gobierno	Coordinación de la Política de Gobierno	Preservación y Cuidado del Patrimonio Público

Presupuesto asignado al Programa Presupuestario

Monto

Objetivos

Nivel	Clave Componente	Resumen Narrativo
Fin		

Datos del Indicador

Denominación Posición en el Subíndice Gobiernos Eficaces del Índice de Competitividad, IMCO	Método de cálculo (Posición en el Subíndice Gobiernos Eficaces del Índice de Competitividad, IMCO (Realizado)/Posición en el Subíndice Gobiernos Eficaces del Índice de Competitividad, IMCO (Programado))*100
---	--

Descripción del Indicador

El subíndice Gobiernos Eficaces y Eficaces evalúa la forma en que los gobiernos de las entidades federativas son capaces de influir positivamente en la competitividad mediante políticas públicas orientadas a fomentar el desarrollo económico local.

Se evalúa la calidad de la gestión fiscal y financiera local, así como el grado de transparencia y rendición de cuentas asociado a la misma. De igual modo, se evalúa cómo los ingresos fiscales contribuyen al crecimiento de la economía formal.

Tipo de Indicador	<input type="text" value="Estratégico"/>	Dimensión del Indicador	<input type="text" value="Eficacia"/>	Año de Medición del Resultado	<input type="text" value="2024"/>
Cobertura	<input type="text" value="Estatal"/>	Frecuencia de Medición	<input type="text" value="Anual"/>		

	Meta Institucional	Meta Valor	Unidad de medida (meta valor)	Desagregado meta valor por género													
Parámetros de semaforzación	<input type="text" value="100%"/>	<input type="text" value="3"/>	<input type="text" value="Posición"/>	<input type="text" value="No disponible"/>	<input type="text" value="No disponible"/>												
<table style="display: inline-table; border: none;"> <tr> <td style="border: 1px solid black; padding: 2px; margin: 0 5px;">130</td> <td style="border: 1px solid black; padding: 2px; margin: 0 5px;">80.00</td> <td style="border: 1px solid black; padding: 2px; margin: 0 5px;">79.99</td> <td style="border: 1px solid black; padding: 2px; margin: 0 5px;">60.00</td> <td style="border: 1px solid black; padding: 2px; margin: 0 5px;">59.99</td> <td style="border: 1px solid black; padding: 2px; margin: 0 5px;">0</td> </tr> <tr> <td style="width: 20px; height: 15px; background-color: red;"></td> <td style="width: 20px; height: 15px; background-color: red;"></td> <td style="width: 20px; height: 15px; background-color: yellow;"></td> <td style="width: 20px; height: 15px; background-color: yellow;"></td> <td style="width: 20px; height: 15px; background-color: green;"></td> <td style="width: 20px; height: 15px; background-color: green;"></td> </tr> </table>	130	80.00	79.99	60.00	59.99	0							Sentido del Indicador	Línea Base (meta valor)	Año (Línea base)		
130	80.00	79.99	60.00	59.99	0												
	Descendente	<input type="text" value="10"/>	<input type="text" value="2021"/>														

Variables del Indicador

Nombre de la Variable	Unidad de medida	Tipo de Acumulación
Posición en el Subíndice Gobiernos Eficaces del Índice de Competitividad, IMCO (realizado)	<input type="text" value="Posición"/>	<input type="text" value="Valor presente"/>
Posición en el Subíndice Gobiernos Eficaces del Índice de Competitividad, IMCO (programado)	<input type="text" value="Posición"/>	<input type="text" value="Valor presente"/>

Fuente de Información

Medios de verificación

Supuestos

Observaciones

Id_mir

- 1 El presente documento despliega la información perteneciente a los indicadores estratégicos y gestión de aquellos programas presupuestarios que proveen de bienes y servicios que generan valor público a la ciudadanía jalisciense
- 2 Se muestra el número del Componente relacionado con el indicador.

EL ESTADO DE JALISCO

PERIÓDICO OFICIAL

1948

GOBIERNO DEL ESTADO DE JALISCO PRESUPUESTO DE EGRESOS PARA EL EJERCICIO FISCAL 2022 Ficha Técnica de Indicador

Sistema de Evaluación del Desempeño (SED)

Gobierno del Estado de Jalisco Secretaría de la Hacienda Pública

Datos del Programa

Servicios generales del Gobierno del Estado de Jalisco

Eje: Gobierno efectivo e integridad pública Tema: Administración Pública

¿Quién gasta?

35	Unidad Presupuestal	000	Unidad Responsable	00077	Unidad Ejecutora del Gasto
	Secretaría de Administración		Secretaría de Administración		Dirección General de Operaciones

¿Para qué se gasta?

Finalidad	Función	Subfunción
Gobierno	Otros Servicios Generales	Servicios Registrales, Administrativos y Patrimoniales

Presupuesto asignado al Programa Presupuestario

Monto

Objetivos

Nivel	Clave Componente	Resumen Narrativo
Propósito		

Datos del Indicador

Denominación Porcentaje de servidores públicos que asisten cuando menos a un evento de capacitación al año	Método de cálculo (Número de servidores públicos que asisten a por lo menos una capacitación al año con respecto al total de servidores públicos (Realizado)/Número de servidores públicos que asisten a por lo menos una capacitación al año con respecto al total de servidores públicos (Programado))*100
--	--

Descripción del Indicador
Es la proporción de servidores públicos que acuden cuando menos a un evento de capacitación, respecto del total de servidores públicos.

Tipo de Indicador	Estratégico	Dimensión del Indicador	Eficacia	Año de Medición del Resultado	2024
Cobertura	Estatal	Frecuencia de Medición	Anual		

Desagregado meta valor por género

	Meta Institucional	Meta Valor	Unidad de medida (meta valor)	Hombre	Mujer
	100%	50	Porcentaje	No disponible	No disponible
Parámetros de semafORIZACIÓN					
<input type="text" value="0"/> <input type="text" value="59.99"/> <input type="text" value="60.00"/> <input type="text" value="79.99"/> <input type="text" value="80.00"/> <input type="text" value="130"/>					
	Sentido del Indicador	Línea Base (meta valor)	Año (Línea base)		
	Ascendente	2	2021		

Variables del Indicador

Nombre de la Variable	Unidad de medida	Tipo de Acumulación
Número de servidores públicos que asisten a por lo menos una capacitación al año con respecto al total de servidores públicos (realizado)	Porcentaje	Valor presente
Número de servidores públicos que asisten a por lo menos una capacitación al año con respecto al total de servidores públicos (programado)	Porcentaje	Valor presente

Fuente de Información

Medios de verificación

Supuestos

Observaciones

Id_mir

- 1 El presente documento despliega la información perteneciente a los indicadores estratégicos y gestión de aquellos programas presupuestarios que proveen de bienes y servicios que generan valor público a la ciudadanía jalisciense
- 2 Se muestra el número del Componente relacionado con el indicador.

GOBIERNO DEL ESTADO DE JALISCO
PRESUPUESTO DE EGRESOS PARA EL EJERCICIO FISCAL 2022
Ficha Técnica de Indicador

Sistema de Evaluación del Desempeño (SED)

Gobierno del Estado de Jalisco		Secretaría de la Hacienda Pública	
Datos del Programa			
Bienes inmuebles a cargo del Gobierno del Estado de Jalisco			
Eje: Gobierno efectivo e integridad pública		Tema: Administración Pública	
¿Quién gasta?			
35	Unidad Presupuestal	000	Unidad Responsable
Secretaría de Administración		Secretaría de Administración	
		00077	Unidad Ejecutora del Gasto
		Dirección General de Operaciones	
¿Para qué se gasta?			
Finalidad		Función	
Gobierno		Coordinación de la Política de Gobierno	
		Subfunción	
		Preservación y Cuidado del Patrimonio Público	
Presupuesto asignado al Programa Presupuestario			
		Monto	
		\$74,315,847.00	
Objetivos			
Nivel	Clave Componente	Resumen Narrativo	
Propósito			
Datos del Indicador			
Denominación		Método de cálculo	
Servicios en línea incorporados para facilitar y agilizar trámites		$\left(\frac{\text{Servicios en línea incorporados para facilitar y agilizar trámites (Realizado)}}{\text{Servicios en línea incorporados para facilitar y agilizar trámites (Programado)}} \times 100 \right)$	
Descripción del Indicador			
Son los servicios prestados al interior del Gobierno del Estado y a la ciudadanía, mediante el uso de medios electrónicos y que están disponibles mediante el empleo de internet.			
Tipo de Indicador	Estratégico	Dimensión del Indicador	Eficacia
Cobertura	Estatual	Frecuencia de Medición	Anual
		Desagregado meta valor por género	
Parámetros de semaforización		Meta Institucional	Meta Valor
0	59.99	100%	179
60.00	79.99	Unidad de medida (meta valor)	
80.00	130	Servicio	
		Hombre	
		No disponible	
		Mujer	
		No disponible	
		Sentido del indicador	Línea Base (meta valor)
		Ascendente	165
		Año (Línea base)	
		2021	
Variables del Indicador			
Nombre de la Variable		Unidad de medida	Tipo de Acumulación
Servicios en línea incorporados para facilitar y agilizar trámites (realizado)		Servicio	Valor presente
Servicios en línea incorporados para facilitar y agilizar trámites (programado)		Servicio	Valor presente
Fuente de Información			
Secretaría de Administración, Gobierno de Jalisco. Cifras preliminares junio de 2021.			
Medios de verificación			
Supuestos			
Observaciones			
Id_mir	33473		

- 1 El presente documento despliega la información perteneciente a los indicadores estratégicos y gestión de aquellos programas presupuestarios que proveen de bienes y servicios que generan valor público a la ciudadanía jalisciense
- 2 Se muestra el número del Componente relacionado con el indicador.

1950

GOBIERNO DEL ESTADO DE JALISCO PRESUPUESTO DE EGRESOS PARA EL EJERCICIO FISCAL 2022 Ficha Técnica de Indicador

Sistema de Evaluación del Desempeño (SED)

Gobierno del Estado de Jalisco Secretaría de la Hacienda Pública

Datos del Programa

Bienes muebles a cargo del Gobierno del Estado de Jalisco

Eje: Gobierno efectivo e integridad pública Tema: Administración Pública

¿Quién gasta?

35	Unidad Presupuestal	000	Unidad Responsable	00077	Unidad Ejecutora del Gasto
Secretaría de Administración		Secretaría de Administración		Dirección General de Operaciones	

¿Para qué se gasta?

Finalidad	Función	Subfunción
Gobierno	Otros Servicios Generales	Servicios Registrales, Administrativos y Patrimoniales

Presupuesto asignado al Programa Presupuestario

Monto

Objetivos

Nivel	Clave Componente	Resumen Narrativo
Propósito		

Datos del Indicador

Denominación	Método de cálculo
Servicios en línea incorporados para facilitar y agilizar trámites	$(\text{Servicios en línea incorporados para facilitar y agilizar trámites (Realizado)} / \text{Servicios en línea incorporados para facilitar y agilizar trámites (Programado)}) * 100$

Descripción del Indicador
Son los servicios prestados al interior del Gobierno del Estado y a la ciudadanía, mediante el uso de medios electrónicos y que están disponibles mediante el empleo de internet.

Tipo de Indicador	Estratégico	Dimensión del Indicador	Eficacia	Año de Medición del Resultado	2024
Cobertura	Estatral	Frecuencia de Medición	Anual		

Desagregado meta valor por género

	Meta Institucional	Meta Valor	Unidad de medida (meta valor)	Hombre	Mujer												
Parámetros de semaforización	100%	179	Servicio	No disponible	No disponible												
<table style="display: inline-table; border: none;"> <tr> <td style="border: 1px solid black; padding: 2px;">0</td> <td style="border: 1px solid black; padding: 2px;">59.99</td> <td style="border: 1px solid black; padding: 2px;">60.00</td> <td style="border: 1px solid black; padding: 2px;">79.99</td> <td style="border: 1px solid black; padding: 2px;">80.00</td> <td style="border: 1px solid black; padding: 2px;">130</td> </tr> <tr> <td style="background-color: red; width: 15px; height: 15px;"></td> <td style="background-color: red; width: 15px; height: 15px;"></td> <td style="background-color: yellow; width: 15px; height: 15px;"></td> <td style="background-color: yellow; width: 15px; height: 15px;"></td> <td style="background-color: green; width: 15px; height: 15px;"></td> <td style="background-color: green; width: 15px; height: 15px;"></td> </tr> </table>	0	59.99	60.00	79.99	80.00	130							Sentido del indicador	Línea Base (meta valor)	Año (Línea base)		
0	59.99	60.00	79.99	80.00	130												
	Ascendente	165	2021														

Variables del Indicador

Nombre de la Variable	Unidad de medida	Tipo de Acumulación
Servicios en línea incorporados para facilitar y agilizar trámites (realizado)	Servicio	Valor presente
Servicios en línea incorporados para facilitar y agilizar trámites (programado)	Servicio	Valor presente

Fuente de Información

Medios de verificación

Supuestos

Observaciones

Id_mir

- 1 El presente documento despliega la información perteneciente a los indicadores estratégicos y gestión de aquellos programas presupuestarios que proveen de bienes y servicios que generan valor público a la ciudadanía jalisciense
- 2 Se muestra el número del Componente relacionado con el indicador.

GOBIERNO DEL ESTADO DE JALISCO PRESUPUESTO DE EGRESOS PARA EL EJERCICIO FISCAL 2022 Ficha Técnica de Indicador

Sistema de Evaluación del Desempeño (SED)

Gobierno del Estado de Jalisco		Secretaría de la Hacienda Pública	
Datos del Programa			
Guarda y custodia realizada en los depósitos vehiculares del Estado de Jalisco			
Eje: Gobierno efectivo e integridad pública		Tema: Administración Pública	
¿Quién gasta?			
35	Unidad Presupuestal	000	Unidad Responsable
Secretaría de Administración		Secretaría de Administración	
		00077	Unidad Ejecutora del Gasto
		Dirección General de Operaciones	
¿Para qué se gasta?			
Finalidad		Función	
Gobierno		Otros Servicios Generales	
		Subfunción	
		Servicios Registrales, Administrativos y Patrimoniales	
Presupuesto asignado al Programa Presupuestario			
		Monto	
		\$30,056,345.00	
Objetivos			
Nivel	Clave Componente	Resumen Narrativo	
Propósito			
Datos del Indicador			
Denominación		Método de cálculo	
Porcentaje de servidores públicos que asisten cuando menos a un evento de capacitación al año		(Número de servidores públicos que asisten a por lo menos una capacitación al año con respecto al total de servidores públicos (Realizado)/Número de servidores públicos que asisten a por lo menos una capacitación al año con respecto al total de servidores públicos (Programado))*100	
Descripción del Indicador			
Es la proporción de servidores públicos que acuden cuando menos a un evento de capacitación, respecto del total de servidores públicos.			
Tipo de Indicador	Estratégico	Dimensión del Indicador	Eficacia
Año de Medición del Resultado	2024		
Cobertura	Estatal	Frecuencia de Medición	Anual
Desagregado meta valor por género			
Parámetros de semafización		Meta Institucional	Meta Valor
0	59.99	100%	50
60.00	79.99	Unidad de medida (meta valor)	Unidad de medida (meta valor)
80.00	130	Porcentaje	Porcentaje
		Sentido del Indicador	Línea Base (meta valor)
		Ascendente	2
		Año (Línea base)	2021
		Desagregado meta valor por género	Desagregado meta valor por género
		No disponible	No disponible
Variables del Indicador			
Nombre de la Variable		Unidad de medida	Tipo de Acumulación
Número de servidores públicos que asisten a por lo menos una capacitación al año con respecto al total de servidores públicos (realizado)		Porcentaje	Valor presente
Número de servidores públicos que asisten a por lo menos una capacitación al año con respecto al total de servidores públicos (programado)		Porcentaje	Valor presente
Fuente de Información			
Secretaría de Administración, Gobierno de Jalisco. Cifras preliminares junio de 2021.			
Medios de verificación			
Supuestos			
Observaciones			
Id_mir	33521		
1 El presente documento despliega la información perteneciente a los indicadores estratégicos y gestión de aquellos programas presupuestarios que proveen de bienes y servicios que generan valor público a la ciudadanía jalisciense			
2 Se muestra el número del Componente relacionado con el indicador.			

GOBIERNO DEL ESTADO DE JALISCO PRESUPUESTO DE EGRESOS PARA EL EJERCICIO FISCAL 2022 Ficha Técnica de Indicador

Sistema de Evaluación del Desempeño (SED)

Gobierno del Estado de Jalisco Secretaría de la Hacienda Pública

Datos del Programa

Bienes muebles a cargo del Gobierno del Estado de Jalisco

Eje: Gobierno efectivo e integridad pública Tema: Administración Pública

¿Quién gasta?

35	Unidad Presupuestal	000	Unidad Responsable	00077	Unidad Ejecutora del Gasto
Secretaría de Administración		Secretaría de Administración		Dirección General de Operaciones	

¿Para qué se gasta?

Finalidad	Función	Subfunción
Gobierno	Otros Servicios Generales	Servicios Registrales, Administrativos y Patrimoniales

Presupuesto asignado al Programa Presupuestario

Monto \$607,180,386.00

Objetivos

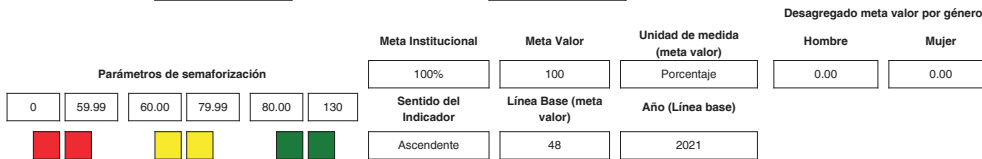
Nivel	Clave Componente	Resumen Narrativo
Componente	01	Administración del parque vehicular realizado para el Gobierno del Estado de Jalisco

Datos del Indicador

Denominación	Método de cálculo
Porcentaje del parque vehicular de Gobierno del Estado con verificación	$(\text{Parque vehicular de Gobierno del Estado administrado (Realizado)} / \text{Parque vehicular de Gobierno del Estado administrado (Programado)}) * 100$

Descripción del Indicador
Elaborar y verificar la aplicación de las políticas establecidas para la administración del parque vehicular en las Dependencias

Tipo de Indicador	Gestión	Dimensión del Indicador	Eficacia	Año de Medición del Resultado	2022
Cobertura	Estatal	Frecuencia de Medición	Trimestral		



Variables del Indicador

Nombre de la Variable	Unidad de medida	Tipo de Acumulación
Parque vehicular de Gobierno del Estado administrado (realizado)	Porcentaje	Valor presente
Parque vehicular de Gobierno del Estado administrado (programado)	Porcentaje	Valor presente

Fuente de Información Dirección de bienes muebles, vehículos y combustibles de la Dirección General de Operaciones de la Secretaría de Administración
<https://administracion.jalisco.gob.mx/>

Medios de verificación Expedientes donde consta la propiedad y su asignación de los vehículos propiedad de Gobierno del Estado.

Supuestos Administración eficiente del parque vehicular realizado de acuerdo a las necesidades de las dependencias del Gobierno del Estado de Jalisco.

Observaciones

Id_mir 26181

- 1 El presente documento despliega la información perteneciente a los indicadores estratégicos y gestión de aquellos programas presupuestarios que proveen de bienes y servicios que generan valor público a la ciudadanía jalisciense
- 2 Se muestra el número del Componente relacionado con el indicador.

GOBIERNO DEL ESTADO DE JALISCO
PRESUPUESTO DE EGRESOS PARA EL EJERCICIO FISCAL 2022
Ficha Técnica de Indicador

Sistema de Evaluación del Desempeño (SED)

Gobierno del Estado de Jalisco	Secretaría de la Hacienda Pública
Datos del Programa	

Bienes muebles a cargo del Gobierno del Estado de Jalisco	
Eje: Gobierno efectivo e integridad pública	Tema: Administración Pública

¿Quién gasta?			
35	000	00077	
Unidad Presupuestal	Unidad Responsable	Unidad Ejecutora del Gasto	

Secretaría de Administración	Secretaría de Administración	Dirección General de Operaciones
¿Para qué se gasta?		
Finalidad	Función	Subfunción

Gobierno	Otros Servicios Generales	Servicios Registrales, Administrativos y Patrimoniales
----------	---------------------------	--

Presupuesto asignado al Programa Presupuestario	
Monto	\$607,180,386.00

Objetivos		
Nivel	Clave Componente	Resumen Narrativo
Componente	02	Administración del mobiliario realizado para el Gobierno del Estado de Jalisco

Datos del Indicador

Denominación	Método de cálculo
Porcentaje de mobiliario del Gobierno del Estado de Jalisco administrado	$(\text{Mobiliario del Gobierno del Estado de Jalisco administrado (Realizado)} / \text{Mobiliario del Gobierno del Estado de Jalisco administrado (Programado)}) * 100$

Descripción del Indicador	
Integrar el inventario general de bienes muebles propiedad del Poder Ejecutivo del Estado, así como elaborar y verificarlas políticas para su correcto uso, aprovechamiento y resguardo	

Tipo de Indicador	Gestión	Dimensión del Indicador	Eficacia	Año de Medición del Resultado	2022
Cobertura	Estatral	Frecuencia de Medición	Trimestral		

Desagregado meta valor por género						
Parámetros de semaforización		Meta Institucional	Meta Valor	Unidad de medida (meta valor)	Hombre	Mujer
0	59.99	100%	100	Porcentaje	0.00	0.00
60.00	79.99	Sentido del Indicador	Línea Base (meta valor)	Año (Línea base)		
80.00	130	Ascendente	48	2021		

Variables del Indicador			
Nombre de la Variable	Unidad de medida	Tipo de Acumulación	
Mobiliario del Gobierno del Estado de Jalisco administrado (realizado)	Porcentaje	Valor presente	
Mobiliario del Gobierno del Estado de Jalisco administrado (programado)	Porcentaje	Valor presente	

Fuente de Información	Dirección de bienes muebles, vehículos y combustibles de la Dirección General de Operaciones de la Secretaría de Administración https://administracion.jalisco.gob.mx/
Medios de verificación	Inventario de mobiliario a cargo de las Dependencias del Gobierno del Estado en la Dirección de bienes muebles, vehículos y combustibles de la Secretaría de Administración.
Supuestos	Administración eficiente del mobiliario realizado de acuerdo a las necesidades y peticiones de las dependencias del Gobierno del Estado de Jalisco.
Observaciones	
Id_mir	26182

- 1 El presente documento despliega la información perteneciente a los indicadores estratégicos y gestión de aquellos programas presupuestarios que proveen de bienes y servicios que generan valor público a la ciudadanía jalisciense
- 2 Se muestra el número del Componente relacionado con el indicador.

EL ESTADO DE JALISCO

PERIÓDICO OFICIAL

1954

GOBIERNO DEL ESTADO DE JALISCO PRESUPUESTO DE EGRESOS PARA EL EJERCICIO FISCAL 2022 Ficha Técnica de Indicador

Sistema de Evaluación del Desempeño (SED)

Gobierno del Estado de Jalisco Secretaría de la Hacienda Pública

Datos del Programa
Bienes inmuebles a cargo del Gobierno del Estado de Jalisco

Eje: Gobierno efectivo e integridad pública Tema: Administración Pública

¿Quién gasta?

35	Unidad Presupuestal	000	Unidad Responsable	00077	Unidad Ejecutora del Gasto
Secretaría de Administración		Secretaría de Administración		Dirección General de Operaciones	

¿Para qué se gasta?

Finalidad	Función	Subfunción
Gobierno	Coordinación de la Política de Gobierno	Preservación y Cuidado del Patrimonio Público

Presupuesto asignado al Programa Presupuestario

Monto

Objetivos

Nivel	Clave Componente	Resumen Narrativo
Componente	03	Procesos de seguridad desarrollados para la protección del patrimonio del Gobierno del Estado de Jalisco

Datos del Indicador

Denominación	Método de cálculo
Porcentaje de procesos de seguridad desarrollados para la protección del patrimonio	((Procesos de seguridad desarrollados para la protección del patrimonio (Realizado) / Procesos de seguridad desarrollados para la protección del patrimonio (Programado))*100

Descripción del Indicador
Desarrollo de procesos de control de seguridad y de administración de inventarios de los bienes inmuebles del Gobierno del Estado de Jalisco

Tipo de Indicador	Gestión	Dimensión del Indicador	Eficacia	Año de Medición del Resultado	2022
Cobertura	Estatral	Frecuencia de Medición	Trimestral		

Desagregado meta valor por género

	Meta Institucional	Meta Valor	Unidad de medida (meta valor)	Hombre	Mujer			
Parámetros de semaforización	100%	100	Porcentaje	0.00	0.00			
<table style="display: inline-table; border: none;"> <tr> <td style="width: 20px; height: 20px; background-color: red; margin-right: 5px;"></td> <td style="width: 20px; height: 20px; background-color: yellow; margin-right: 5px;"></td> <td style="width: 20px; height: 20px; background-color: green;"></td> </tr> </table>				Sentido del Indicador	Línea Base (meta valor)	Año (Línea base)		
0 59.99 60.00 79.99 80.00 130	Ascendente	48	2021					

VARIABLES DEL INDICADOR

Nombre de la Variable	Unidad de medida	Tipo de Acumulación
Procesos de seguridad desarrollados para la protección del patrimonio (realizado)	Porcentaje	Valor presente
Procesos de seguridad desarrollados para la protección del patrimonio (programado)	Porcentaje	Valor presente

Fuente de Información
Dirección de seguridad de patrimonio inmobiliario y de patrimonio inmobiliario de la Dirección General de Operaciones de la Secretaría de Administración
<https://administracion.jalisco.gob.mx/>

Medios de verificación
Expedientes que acreditan la propiedad de los bienes inmuebles del Gobierno del Estado resguardados en la Dirección de Patrimonio inmobiliario de la Secretaría de Administración.

Supuestos
Guarda y custodia de los bienes inmuebles del Gobierno del estado ante el riesgo de invasión de terceros.

Observaciones

Id_mir

- 1 El presente documento despliega la información perteneciente a los indicadores estratégicos y gestión de aquellos programas presupuestarios que proveen de bienes y servicios que generan valor público a la ciudadanía jalisciense
- 2 Se muestra el número del Componente relacionado con el indicador.

GOBIERNO DEL ESTADO DE JALISCO PRESUPUESTO DE EGRESOS PARA EL EJERCICIO FISCAL 2022 Ficha Técnica de Indicador

Sistema de Evaluación del Desempeño (SED)

Gobierno del Estado de Jalisco Secretaría de la Hacienda Pública

Datos del Programa

Bienes inmuebles a cargo del Gobierno del Estado de Jalisco

Eje: Gobierno efectivo e integridad pública Tema: Administración Pública

¿Quién gasta?

35	Unidad Presupuestal	000	Unidad Responsable	00077	Unidad Ejecutora del Gasto
Secretaría de Administración		Secretaría de Administración		Dirección General de Operaciones	

¿Para qué se gasta?

Finalidad	Función	Subfunción
Gobierno	Coordinación de la Política de Gobierno	Preservación y Cuidado del Patrimonio Público

Presupuesto asignado al Programa Presupuestario

Monto

Objetivos

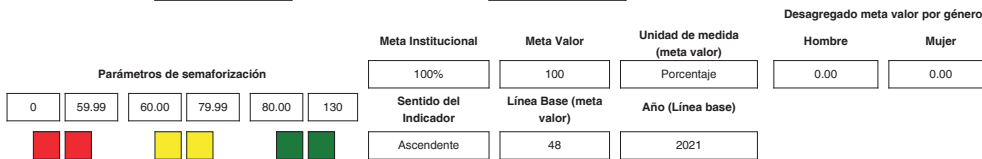
Nivel	Clave Componente	Resumen Narrativo
Componente	02	Atención a las solicitudes de adecuación y mantenimiento realizadas a bienes inmuebles a cargo del Gobierno del Estado de Jalisco

Datos del Indicador

Denominación	Método de cálculo
Porcentaje de inmuebles a cargo del Gobierno del Estado de Jalisco en conservación	$(\text{Inmuebles a cargo del Gobierno del Estado de Jalisco en conservación (Realizado)} / \text{Inmuebles a cargo del Gobierno del Estado de Jalisco en conservación (Programado)}) * 100$

Descripción del Indicador
Ejecutar el mantenimiento de los bienes inmuebles en propiedad, o posesión del Estado en las condiciones necesarias que garanticen la prestación de los servicios, imagen institucional, funcionalidad y seguridad

Tipo de Indicador	Gestión	Dimensión del Indicador	Eficacia	Año de Medición del Resultado	2022
Cobertura	Estatal	Frecuencia de Medición	Trimestral		



Variables del Indicador

Nombre de la Variable	Unidad de medida	Tipo de Acumulación
Inmuebles a cargo del Gobierno del Estado de Jalisco en conservación (realizado)	Porcentaje	Valor presente
Inmuebles a cargo del Gobierno del Estado de Jalisco en conservación (programado)	Porcentaje	Valor presente

Fuente de Información Dirección de conservación y racionalización de espacios de la Dirección General de Operaciones de la Secretaría de Administración <https://administracion.jalisco.gob.mx/>

Medios de verificación Expedientes de procesos de licitación de mantenimiento de espacios a cargo del Gobierno del Estado atendidos por la Dirección de Conservación y Racionalización de Espacios de la Secretaría de Administración.

Supuestos Atención oportuna a las solicitudes de las dependencias del Poder Ejecutivo de adecuación y mantenimiento a bienes inmuebles en uso por el Gobierno del Estado de Jalisco.

Observaciones

Id_mir

- 1 El presente documento despliega la información perteneciente a los indicadores estratégicos y gestión de aquellos programas presupuestarios que proveen de bienes y servicios que generan valor público a la ciudadanía jalisciense
- 2 Se muestra el número del Componente relacionado con el indicador.

GOBIERNO DEL ESTADO DE JALISCO PRESUPUESTO DE EGRESOS PARA EL EJERCICIO FISCAL 2022 Ficha Técnica de Indicador

Sistema de Evaluación del Desempeño (SED)

Gobierno del Estado de Jalisco Secretaría de la Hacienda Pública

Datos del Programa

Servicios generales del Gobierno del Estado de Jalisco

Eje: Gobierno efectivo e integridad pública Tema: Administración Pública

¿Quién gasta?

35	Unidad Presupuestal	000	Unidad Responsable	00077	Unidad Ejecutora del Gasto
Secretaría de Administración		Secretaría de Administración		Dirección General de Operaciones	

¿Para qué se gasta?

Finalidad	Función	Subfunción
Gobierno	Otros Servicios Generales	Servicios Registrales, Administrativos y Patrimoniales

Presupuesto asignado al Programa Presupuestario

Monto

Objetivos

Nivel	Clave Componente	Resumen Narrativo
Componente	05	Control de los Servicios Generales operados por el Gobierno del Estado de Jalisco

Datos del Indicador

Denominación	Método de cálculo
Porcentaje de servicios Generales brindados a las dependencias del Gobierno del Estado de Jalisco	$(\text{Servicios Generales brindados a las dependencias del Gobierno del Estado de Jalisco (Realizado)} / \text{Servicios Generales brindados a las dependencias del Gobierno del Estado de Jalisco (Programado)}) * 100$

Descripción del Indicador
Planificar, normar, administrar y controlar el trámite de pago oportuno de los servicios básicos, tales como energía eléctrica y agua potable, entre otros

Tipo de Indicador	Gestión	Dimensión del Indicador	Eficacia	Año de Medición del Resultado	2022
Cobertura	Estatal	Frecuencia de Medición	Trimestral		

Desagregado meta valor por género

Parámetros de semaforización		Meta Institucional	Meta Valor	Unidad de medida (meta valor)	Hombre	Mujer
0	59.99	100%	100	Porcentaje	0.00	0.00
		Sentido del Indicador	Línea Base (meta valor)	Año (Línea base)		
		Ascendente	100	2021		

Variables del Indicador

Nombre de la Variable	Unidad de medida	Tipo de Acumulación
Servicios Generales brindados a las dependencias del Gobierno del Estado de Jalisco (realizado)	Porcentaje	Valor presente
Servicios Generales brindados a las dependencias del Gobierno del Estado de Jalisco (programado)	Porcentaje	Valor presente

Fuente de Información
Dirección de servicios generales de la Dirección General de Operaciones de la Secretaría de Administración
<https://administracion.jalisco.gob.mx/>

Medios de verificación
Expedientes de los diversos inmuebles ocupados por las diversas dependencias del Poder Ejecutivo en resguardo de la Dirección de Servicios Generales de la Secretaría de Administración

Supuestos
Atención a las solicitudes de Servicios Básicos para los inmuebles en uso por las dependencias del Poder Ejecutivo.

Observaciones

Id_mir

- 1 El presente documento despliega la información perteneciente a los indicadores estratégicos y gestión de aquellos programas presupuestarios que proveen de bienes y servicios que generan valor público a la ciudadanía jalisciense
- 2 Se muestra el número del Componente relacionado con el indicador.

GOBIERNO DEL ESTADO DE JALISCO
PRESUPUESTO DE EGRESOS PARA EL EJERCICIO FISCAL 2022
Ficha Técnica de Indicador

Sistema de Evaluación del Desempeño (SED)

Gobierno del Estado de Jalisco		Secretaría de la Hacienda Pública	
Datos del Programa			
Servicios generales del Gobierno del Estado de Jalisco			
Eje: Gobierno efectivo e integridad pública		Tema: Administración Pública	
¿Quién gasta?			
35	Unidad Presupuestal	000	Unidad Responsable
Secretaría de Administración		Secretaría de Administración	
		00077	Unidad Ejecutora del Gasto
		Dirección General de Operaciones	
¿Para qué se gasta?			
Finalidad		Función	
Gobierno		Otros Servicios Generales	
		Subfunción	
		Servicios Registrales, Administrativos y Patrimoniales	
Presupuesto asignado al Programa Presupuestario			
		Monto	
		\$86,836,266.00	
Objetivos			
Nivel	Clave Componente	Resumen Narrativo	
Componente	01	Almacenamiento de bienes y administración de servicios al interior del estado realizado para la atención al Gobierno del Estado de Jalisco	
Datos del Indicador			
Denominación		Método de cálculo	
Porcentaje de controles de almacenamiento de bienes y administración de servicios al interior del estado		(Control de almacenamiento de bienes y administración de servicios al interior del estado (Realizado) / Control de almacenamiento de bienes y administración de servicios al interior del estado (Programado))*100	
Descripción del Indicador			
Controles de almacenaje de la Secretaría de Administración, así como la coordinación de las unidades regionales			
Tipo de Indicador	Gestión	Dimensión del Indicador	Eficacia
Año de Medición del Resultado	2022		
Cobertura	Estatal	Frecuencia de Medición	Trimestral
Desagregado meta valor por género			
Parámetros de semafORIZACIÓN		Meta Institucional	Meta Valor
0	59.99	100%	100
60.00	79.99	Unidad de medida (meta valor)	
80.00	130	Porcentaje	
■	■	Sentido del Indicador	Línea Base (meta valor)
■	■	Ascendente	100
		Año (Línea base)	2021
		Desagregado meta valor por género	
		Hombre	Mujer
		0.00	0.00
Variables del Indicador			
Nombre de la Variable		Unidad de medida	Tipo de Acumulación
Control de almacenamiento de bienes y administración de servicios al interior del estado (realizado)		Porcentaje	Valor presente
Control de almacenamiento de bienes y administración de servicios al interior del estado (programado)		Porcentaje	Valor presente
Fuente de Información	Dirección de almacenes de la Dirección General de Operaciones de la Secretaría de Administración https://administracion.jalisco.gob.mx/		
Medios de verificación	Expedientes de entradas y salidas de Almacén integrados por la Dirección de Almacenes de la Secretaría de Administración.		
Supuestos	Recepción y entrega de bienes almacenados que fueron adquiridos a petición de las diversas dependencias del Poder Ejecutivo.		
Observaciones			
Id_mir	26191		
1	El presente documento despliega la información perteneciente a los indicadores estratégicos y gestión de aquellos programas presupuestarios que proveen de bienes y servicios que generan valor público a la ciudadanía jalisciense		
2	Se muestra el número del Componente relacionado con el indicador.		

EL ESTADO DE JALISCO

PERIÓDICO OFICIAL

1958

GOBIERNO DEL ESTADO DE JALISCO PRESUPUESTO DE EGRESOS PARA EL EJERCICIO FISCAL 2022 Ficha Técnica de Indicador

Sistema de Evaluación del Desempeño (SED)

Gobierno del Estado de Jalisco Secretaría de la Hacienda Pública

Datos del Programa

Guarda y custodia realizada en los depósitos vehiculares del Estado de Jalisco

Eje: Gobierno efectivo e integridad pública Tema: Administración Pública

¿Quién gasta?

35	Unidad Presupuestal	000	Unidad Responsable	00077	Unidad Ejecutora del Gasto
	Secretaría de Administración		Secretaría de Administración		Dirección General de Operaciones

¿Para qué se gasta?

Finalidad	Función	Subfunción
Gobierno	Otros Servicios Generales	Servicios Registrales, Administrativos y Patrimoniales

Presupuesto asignado al Programa Presupuestario

Monto

Objetivos

Nivel	Clave Componente	Resumen Narrativo
Componente	01	Control de inventario realizado en los depósitos vehiculares

Datos del Indicador

Denominación	Método de cálculo
Porcentaje del control del inventario de depósitos vehiculares	$(\text{Administración de inventario de depósitos vehiculares vehiculares (Realizado)} / \text{Administración de inventario de depósitos vehiculares vehiculares (Programado)}) * 100$

Descripción del Indicador
Llevar el control e inventario de ingresos y salidas de los bienes y vehículos remitidos a los depósitos, para su guarda y custodia mediante las herramientas tecnológicas que sean implementadas por la Secretaría

Tipo de Indicador	Gestión	Dimensión del indicador	Eficacia	Año de Medición del Resultado	2022
Cobertura	Estatral	Frecuencia de Medición	Trimestral		

Desagregado meta valor por género

Parámetros de semaforización						Meta Institucional	Meta Valor	Unidad de medida (meta valor)	Hombre	Mujer
0	59.99	60.00	79.99	80.00	130	100%	100	Porcentaje	2,643,103.00	2,833,749.00
						Sentido del Indicador	Línea Base (meta valor)	Año (Línea base)		
						Ascendente	48	2021		

Variables del Indicador

Nombre de la Variable	Unidad de medida	Tipo de Acumulación
Administración de inventario de depósitos vehiculares vehiculares (realizado)	Porcentaje	Valor presente
Administración de inventario de depósitos vehiculares vehiculares (programado)	Porcentaje	Valor presente

Fuente de Información
Dirección de depósitos vehiculares de la Dirección General de Operaciones de la Secretaría de Administración
<https://administracion.jalisco.gob.mx/>

Medios de verificación
Registros de inventario de las unidades que entran y salen de los depósitos a cargo de la Dirección de depósitos vehiculares.

Supuestos
Control eficiente de inventario realizado en los depósitos vehiculares actualizado de acuerdo a los ingresos y salidas a pegados a la normatividad vigente.

Observaciones

Id_mir

- 1 El presente documento despliega la información perteneciente a los indicadores estratégicos y gestión de aquellos programas presupuestarios que proveen de bienes y servicios que generan valor público a la ciudadanía jalisciense
- 2 Se muestra el número del Componente relacionado con el indicador.

GOBIERNO DEL ESTADO DE JALISCO
PRESUPUESTO DE EGRESOS PARA EL EJERCICIO FISCAL 2022
Ficha Técnica de Indicador

Sistema de Evaluación del Desempeño (SED)

Gobierno del Estado de Jalisco		Secretaría de la Hacienda Pública	
Datos del Programa			
Guarda y custodia realizada en los depósitos vehiculares del Estado de Jalisco			
Eje: Gobierno efectivo e integridad pública		Tema: Administración Pública	
¿Quién gasta?			
35	Unidad Presupuestal	000	Unidad Responsable
Secretaría de Administración		Secretaría de Administración	
		00077	Unidad Ejecutora del Gasto
		Dirección General de Operaciones	
¿Para qué se gasta?			
Finalidad		Subfunción	
Gobierno		Otros Servicios Generales	
		Servicios Registrales, Administrativos y Patrimoniales	
Presupuesto asignado al Programa Presupuestario			
		Monto \$30,056,345.00	
Objetivos			
Nivel	Clave Componente	Resumen Narrativo	
Componente	02	Cumplimiento de disposiciones legales aplicables en la administración de los depósitos vehiculares	
Datos del Indicador			
Denominación		Método de cálculo	
Porcentaje de disposiciones legales aplicables en la administración de los depósitos vehiculares acatadas		$(\text{Apego a las disposiciones legales aplicables en la administración de los depósitos vehiculares (Realizado)} / \text{Apego a las disposiciones legales aplicables en la administración de los depósitos vehiculares (Programado)}) * 100$	
Descripción del Indicador			
Cumplimiento de disposiciones legales aplicables en la administración de los depósitos vehiculares			
Tipo de Indicador	Gestión	Dimensión del Indicador	Eficacia
Cobertura	Estatal	Frecuencia de Medición	Trimestral
		Año de Medición del Resultado	2022
Desagregado meta valor por género			
Parámetros de semaforización		Meta Institucional	Meta Valor
0	59.99	100%	100
60.00	79.99	Unidad de medida (meta valor)	Unidad de medida (meta valor)
80.00	130	Porcentaje	Porcentaje
■	■	2,643,103.00	2,833,749.00
		Sentido del Indicador	Línea Base (meta valor)
		Ascendente	48
		Año (Línea base)	2021
VARIABLES DEL INDICADOR			
Nombre de la Variable		Unidad de medida	Tipo de Acumulación
Apego a las disposiciones legales aplicables en la administración de los depósitos vehiculares (realizado)		Porcentaje	Valor presente
Apego a las disposiciones legales aplicables en la administración de los depósitos vehiculares (programado)		Porcentaje	Valor presente
Fuente de Información			
Dirección de depósitos vehiculares de la Dirección General de Operaciones de la Secretaría de Administración https://administracion.jalisco.gob.mx/			
Medios de verificación			
Expedientes que contengan información relativa a las salidas de vehículos por resolución de autoridad competente en resguardo de la Dirección de Depósitos Vehiculares de la Secretaría de Administración.			
Supuestos			
Liberación de vehículos por instrucción de una autoridad ajena a Secretaría de Administración.			
Observaciones			
Id_mir			
26264			

- 1 El presente documento despliega la información perteneciente a los indicadores estratégicos y gestión de aquellos programas presupuestarios que proveen de bienes y servicios que generan valor público a la ciudadanía jalisciense
- 2 Se muestra el número del Componente relacionado con el indicador.

EL ESTADO DE JALISCO

PERIÓDICO OFICIAL

1960

GOBIERNO DEL ESTADO DE JALISCO PRESUPUESTO DE EGRESOS PARA EL EJERCICIO FISCAL 2022 Ficha Técnica de Indicador

Sistema de Evaluación del Desempeño (SED)

Gobierno del Estado de Jalisco Secretaría de la Hacienda Pública

Datos del Programa

Servicios generales del Gobierno del Estado de Jalisco

Eje: Gobierno efectivo e integridad pública Tema: Administración Pública

¿Quién gasta?

35	Unidad Presupuestal	000	Unidad Responsable	00077	Unidad Ejecutora del Gasto
Secretaría de Administración		Secretaría de Administración		Dirección General de Operaciones	

¿Para qué se gasta?

Finalidad	Función	Subfunción
Gobierno	Otros Servicios Generales	Servicios Registrales, Administrativos y Patrimoniales

Presupuesto asignado al Programa Presupuestario

Monto

Objetivos

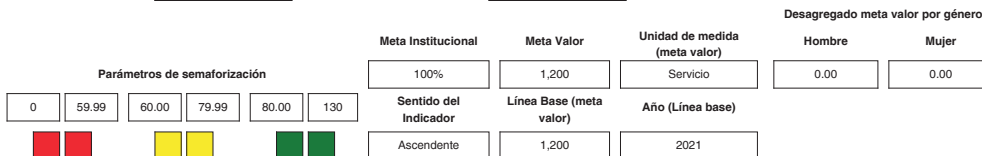
Nivel	Clave Componente	Resumen Narrativo
Componente	02	Servicios públicos integrales articulados sobre bases mínimas de mérito, profesionalismo, integridad y desempeño.

Datos del Indicador

Denominación	Método de cálculo
Total de servicios realizados a los estacionamientos administrados por el Gobierno del Estado	(Número de servicios atendidos a los estacionamientos administrados por el Gobierno del Estado (Realizado) / Número de servicios atendidos a los estacionamientos administrados por el Gobierno del Estado (Programado))*100

Descripción del Indicador
Este indicador mide los servicios proporcionados a las instalaciones de los estacionamientos administrados por el Gobierno del Estado, y el nivel de aceptación por parte de los usuarios de los mismos, derivado de los servicios de mantenimiento otorgado.

Tipo de Indicador	Gestión	Dimensión del Indicador	Eficiencia	Año de Medición del Resultado	2022
Cobertura	Estatal	Frecuencia de Medición	Semestral		



Variables del Indicador

Nombre de la Variable	Unidad de medida	Tipo de Acumulación
Número de servicios atendidos a los estacionamientos administrados por el Gobierno del Estado (realizado)	Servicio	Suma
Número de servicios atendidos a los estacionamientos administrados por el Gobierno del Estado (programado)	Servicio	Suma

Fuente de Información

Medios de verificación

Supuestos

Observaciones

Id_mir

- 1 El presente documento despliega la información perteneciente a los indicadores estratégicos y gestión de aquellos programas presupuestarios que proveen de bienes y servicios que generan valor público a la ciudadanía jalisciense
- 2 Se muestra el número del Componente relacionado con el indicador.

GOBIERNO DEL ESTADO DE JALISCO PRESUPUESTO DE EGRESOS PARA EL EJERCICIO FISCAL 2022

Ficha Técnica de Indicador

Sistema de Evaluación del Desempeño (SED)

Gobierno del Estado de Jalisco Secretaría de la Hacienda Pública

Datos del Programa

Programa para Inversión y Administración del Plan Múltiple de Beneficios para los trabajadores del Gobierno del Estado de Jalisco

Eje: Gobierno efectivo e integridad pública Tema: Administración Pública

¿Quién gasta?

35	Unidad Presupuestal	112	Unidad Responsable	00476	Unidad Ejecutora del Gasto
Secretaría de Administración		Fideicomiso Plan Múltiple de Beneficios para los Trabajadores del Gobierno del Estado		Fideicomiso Plan Múltiple de Beneficios para los Trabajadores del Gobierno del Estado	

¿Para qué se gasta?

Finalidad	Función	Subfunción
Gobierno	Otros Servicios Generales	Otros

Presupuesto asignado al Programa Presupuestario

Monto \$53,300,000.00

Objetivos

Nivel	Clave Componente	Resumen Narrativo
Fin		

Datos del Indicador

Denominación	Método de cálculo
Posición en el Subíndice Gobiernos Eficientes y Eficaces del Índice de Competitividad, IMCO	$(\text{Posición en el Subíndice Gobiernos Eficientes y Eficaces del Índice de Competitividad, IMCO (Realizado)} / \text{Posición en el Subíndice Gobiernos Eficientes y Eficaces del Índice de Competitividad, IMCO (Programado)}) * 100$

Descripción del Indicador

El subíndice Gobiernos Eficientes y Eficaces evalúa la forma en que los gobiernos de las entidades federativas son capaces de influir positivamente en la competitividad mediante políticas públicas orientadas a fomentar el desarrollo económico local.

Se evalúa la calidad de la gestión fiscal y financiera local, así como el grado de transparencia y rendición de cuentas asociado a la misma. De igual modo, se evalúa cómo los ingresos fiscales contribuyen al crecimiento de la economía formal.

Tipo de Indicador	Estratégico	Dimensión del Indicador	Eficacia	Año de Medición del Resultado	2024
Cobertura	Estatral	Frecuencia de Medición	Anual		

Desagregado meta valor por género

Parámetros de semafización						Meta Institucional	Meta Valor	Unidad de medida (meta valor)	Desagregado meta valor por género	
130	80.00	79.99	60.00	59.99	0	100%	3	Posición	No disponible	No disponible
						Sentido del Indicador	Línea Base (meta valor)	Año (Línea base)		
						Descendente	10	2021		

Variables del Indicador

Nombre de la Variable	Unidad de medida	Tipo de Acumulación
Posición en el Subíndice Gobiernos Eficientes y Eficaces del Índice de Competitividad, IMCO (realizado)	Posición	Valor presente
Posición en el Subíndice Gobiernos Eficientes y Eficaces del Índice de Competitividad, IMCO (programado)	Posición	Valor presente

Fuente de Información	IMCO. Índice de Competitividad Estatal (ICE), 2021.
Medios de verificación	
Supuestos	
Observaciones	
Id_mir	25714

- 1 El presente documento despliega la información perteneciente a los indicadores estratégicos y gestión de aquellos programas presupuestarios que proveen de bienes y servicios que generan valor público a la ciudadanía jalisciense
- 2 Se muestra el número del Componente relacionado con el indicador.

EL ESTADO DE JALISCO

PERIÓDICO OFICIAL

1962

GOBIERNO DEL ESTADO DE JALISCO PRESUPUESTO DE EGRESOS PARA EL EJERCICIO FISCAL 2022 Ficha Técnica de Indicador

Sistema de Evaluación del Desempeño (SED)

Gobierno del Estado de Jalisco Secretaría de la Hacienda Pública

Datos del Programa

Programa para Inversión y Administración del Plan Múltiple de Beneficios para los trabajadores del Gobierno del Estado de Jalisco

Eje: Gobierno efectivo e integridad pública

Tema: Administración Pública

¿Quién gasta?

35	Unidad Presupuestal	112	Unidad Responsable	00476	Unidad Ejecutora del Gasto
Secretaría de Administración		Fideicomiso Plan Múltiple de Beneficios para los Trabajadores del Gobierno del Estado		Fideicomiso Plan Múltiple de Beneficios para los Trabajadores del Gobierno del Estado	

¿Para qué se gasta?

Finalidad	Función	Subfunción
Gobierno	Otros Servicios Generales	Otros

Presupuesto asignado al Programa Presupuestario

Monto

Objetivos

Nivel	Clave Componente	Resumen Narrativo
Propósito		

Datos del Indicador

Denominación	Método de cálculo
Porcentaje de servidores públicos que asisten cuando menos a un evento de capacitación al año	(Número de servidores públicos que asisten a por lo menos una capacitación al año con respecto al total de servidores públicos (Realizado)/Número de servidores públicos que asisten a por lo menos una capacitación al año con respecto al total de servidores públicos (Programado))*100

Descripción del Indicador
Es la proporción de servidores públicos que acuden cuando menos a un evento de capacitación, respecto del total de servidores públicos.

Tipo de Indicador	<input type="text" value="Estratégico"/>	Dimensión del Indicador	<input type="text" value="Eficacia"/>	Año de Medición del Resultado	<input type="text" value="2024"/>
Cobertura	<input type="text" value="Estatal"/>	Frecuencia de Medición	<input type="text" value="Anual"/>		

Desagregado meta valor por género

Parámetros de semaforización						Meta Institucional	Meta Valor	Unidad de medida (meta valor)	Hombre	Mujer
0	59.99	60.00	79.99	80.00	130	100%	50	Porcentaje	No disponible	No disponible
						Sentido del Indicador	Línea Base (meta valor)	Año (Línea base)		
						Ascendente	2	2021		

Variables del Indicador

Nombre de la Variable	Unidad de medida	Tipo de Acumulación
Número de servidores públicos que asisten a por lo menos una capacitación al año con respecto al total de servidores públicos (realizado)	Porcentaje	Valor presente
Número de servidores públicos que asisten a por lo menos una capacitación al año con respecto al total de servidores públicos (programado)	Porcentaje	Valor presente

Fuente de Información

Medios de verificación

Supuestos

Observaciones

Id_mir

- 1 El presente documento despliega la información perteneciente a los indicadores estratégicos y gestión de aquellos programas presupuestarios que proveen de bienes y servicios que generan valor público a la ciudadanía jalisciense
- 2 Se muestra el número del Componente relacionado con el indicador.

GOBIERNO DEL ESTADO DE JALISCO
PRESUPUESTO DE EGRESOS PARA EL EJERCICIO FISCAL 2022

Ficha Técnica de Indicador

Sistema de Evaluación del Desempeño (SED)

Gobierno del Estado de Jalisco		Secretaría de la Hacienda Pública	
Datos del Programa			
Programa para Inversión y Administración del Plan Múltiple de Beneficios para los trabajadores del Gobierno del Estado de Jalisco			
Eje: Gobierno efectivo e integridad pública		Tema: Administración Pública	
¿Quién gasta?			
35	Unidad Presupuestal	112	Unidad Responsable
Secretaría de Administración		Fideicomiso Plan Múltiple de Beneficios para los Trabajadores del Gobierno del Estado	
		00476	Unidad Ejecutora del Gasto
Fideicomiso Plan Múltiple de Beneficios para los Trabajadores del Gobierno del Estado			
¿Para qué se gasta?			
Finalidad		Función	
Gobierno		Otros Servicios Generales	
		Subfunción	
		Otros	
Presupuesto asignado al Programa Presupuestario			
Monto		\$53,300,000.00	
Objetivos			
Nivel	Clave Componente	Resumen Narrativo	
Componente	01	Acciones realizadas para la administración del Plan Múltiple de Beneficios para los trabajadores del Gobierno del Estado	
Datos del Indicador			
Denominación		Método de cálculo	
Porcentajes de siniestros pagados		(Número de controles de administración del patrimonio del fideicomiso (Realizado) / Número de controles de administración del patrimonio del fideicomiso (Programado))*100	
Descripción del Indicador			
Administrar el patrimonio del Fideicomiso del Plan Múltiple de Beneficios para los trabajadores del Gobierno del Estado para pago de siniestros			
Tipo de Indicador	Gestión	Dimensión del Indicador	Eficacia
Cobertura	Estatal	Frecuencia de Medición	Trimestral
		Año de Medición del Resultado	
		2022	
		Desagregado meta valor por género	
		Meta Institucional	Meta Valor
		100%	100
		Unidad de medida (meta valor)	Hombre
		Porcentaje	No disponible
		Mujer	No disponible
		Línea Base (meta valor)	Año (Línea base)
		No disponible	No disponible
Variables del Indicador			
Nombre de la Variable		Unidad de medida	Tipo de Acumulación
Número de controles de administración del patrimonio del fideicomiso (realizado)		Porcentaje	Valor presente
Número de controles de administración del patrimonio del fideicomiso (programado)		Porcentaje	Valor presente
Fuente de Información	Dependencias del Poder Ejecutivo		
Medios de verificación	Expediente de Siniestros Pagados		
Supuestos	Disponibilidad de ingresos inmediatos para los familiares pos fallecimiento del servidor público o elementos operativos		
Observaciones			
Id_mir	28508		

- 1 El presente documento despliega la información perteneciente a los indicadores estratégicos y gestión de aquellos programas presupuestarios que proveen de bienes y servicios que generan valor público a la ciudadanía jalisciense
- 2 Se muestra el número del Componente relacionado con el indicador.

GOBIERNO DEL ESTADO DE JALISCO PRESUPUESTO DE EGRESOS PARA EL EJERCICIO FISCAL 2022 Ficha Técnica de Indicador

Sistema de Evaluación del Desempeño (SED)						
Gobierno del Estado de Jalisco			Secretaría de la Hacienda Pública			
Datos del Programa						
Servicios generales del Gobierno del Estado de Jalisco						
Eje: Gobierno efectivo e integridad pública			Tema: Administración Pública			
¿Quién gasta?						
35	Unidad Presupuestal	000	Unidad Responsable	00528	Unidad Ejecutora del Gasto	
Secretaría de Administración		Secretaría de Administración		Dirección General de Unidades Regionales de Servicios Estatales (UNIRSE)		
¿Para qué se gasta?						
Finalidad		Función		Subfunción		
Gobierno		Otros Servicios Generales		Servicios Registrales, Administrativos y Patrimoniales		
Presupuesto asignado al Programa Presupuestario						
Monto		\$86,836,266.00				
Objetivos						
Nivel	Clave Componente	Resumen Narrativo				
Componente	06	Servicios públicos otorgados por medio de las Unidades Regionales de Servicios Estatales para la mejora institucional en la atención ciudadana.				
Datos del Indicador						
Denominación			Método de cálculo			
Total de servicios otorgados a través de Unidades y Nodos Regionales de Servicios Estatales a la ciudadanía en el interior del Estado.			(Número de servicios otorgados a través de las UNIRSE (Realizado) / Número de servicios otorgados a través de las UNIRSE (Programado))*100			
Descripción del Indicador						
Este indicador mide la mejor de las condiciones socio económicas de Jalisco mediante la desconcentración de servicios al interior del estado mejorando la coordinación de las instituciones involucradas en el Sistema Estatal Anticorrupción y Administración						
Tipo de Indicador	Gestión	Dimensión del Indicador	Eficiencia	Año de Medición del Resultado	2022	
Cobertura	Estatal	Frecuencia de Medición	Mensual			
Desagregado meta valor por género						
Parámetros de semaforización		Meta Institucional	Meta Valor	Unidad de medida (meta valor)	Hombre	Mujer
0	59.99	60.00	79.99	80.00	130	
		100%	1,325,000	Servicio	0.00	0.00
		Sentido del Indicador	Línea Base (meta valor)	Año (Línea base)		
		Ascendente	No disponible	No disponible		
VARIABLES DEL INDICADOR						
Nombre de la Variable		Unidad de medida		Tipo de Acumulación		
Número de servicios otorgados a través de las UNIRSE (realizado)		Servicio		Suma		
Número de servicios otorgados a través de las UNIRSE (programado)		Servicio		Suma		
Fuente de Información	Registros propios de cada Dependencia u Organismo las cuales prestan sus servicios a través de las UNIRSE, I INFORMES DIVERSOS Reportes 2018 UNIRSE Servicios UNIRSE 2018.XLS, responsable de la información: Dirección de Unidades Regionales de Servicios Estatales/Dirección General de UNIRSE					
Medios de verificación	Informe Servicios 2018, Responsable(s) de la información: Coordinación Administrativa de la UNIRSE/Dirección de Unidades Regionales de Servicios Estatales					
Supuestos	Las dependencias y entidades paraestatales presentan su Informe de servicios otorgados a satisfacción.					
Observaciones						
Id_mir	31046					
1	El presente documento despliega la información perteneciente a los indicadores estratégicos y gestión de aquellos programas presupuestarios que proveen de bienes y servicios que generan valor público a la ciudadanía jalisciense					
2	Se muestra el número del Componente relacionado con el indicador.					

GOBIERNO DEL ESTADO DE JALISCO PRESUPUESTO DE EGRESOS PARA EL EJERCICIO FISCAL 2022

Ficha Técnica de Indicador

Sistema de Evaluación del Desempeño (SED)

Gobierno del Estado de Jalisco		Secretaría de la Hacienda Pública	
Datos del Programa			
Liquidación de entidades paraestatales			
Eje: Gobierno efectivo e integridad pública		Tema: Administración Pública	
¿Quién gasta?			
35	Unidad Presupuestal	000	Unidad Responsable
Secretaría de Administración		Dirección General de Liquidación de Entidades Paraestatales	
		00970	Unidad Ejecutora del Gasto
¿Para qué se gasta?			
Finalidad		Función	
Gobierno		Asuntos Jurídicos	
Presupuesto asignado al Programa Presupuestario			
		Monto \$15,387,957.00	
Objetivos			
Nivel	Clave Componente	Resumen Narrativo	
Fin			
Datos del Indicador			
Denominación		Método de cálculo	
Posición en el Subíndice Gobiernos Eficientes y Eficaces del Índice de Competitividad, IMCO		$\left(\frac{\text{Posición en el Subíndice Gobiernos Eficientes y Eficaces del Índice de Competitividad, IMCO (Realizado)}}{\text{Posición en el Subíndice Gobiernos Eficientes y Eficaces del Índice de Competitividad, IMCO (Programado)}} \times 100 \right)$	
Descripción del Indicador			
<p>El subíndice Gobiernos Eficientes y Eficaces evalúa la forma en que los gobiernos de las entidades federativas son capaces de influir positivamente en la competitividad mediante políticas públicas orientadas a fomentar el desarrollo económico local.</p> <p>Se evalúa la calidad de la gestión fiscal y financiera local, así como el grado de transparencia y rendición de cuentas asociado a la misma. De igual modo, se evalúa cómo los ingresos fiscales contribuyen al crecimiento de la economía formal.</p>			
Tipo de Indicador	Estratégico	Dimensión del Indicador	Eficacia
Cobertura	Estatad	Frecuencia de Medición	Anual
		Año de Medición del Resultado	2024
Desagregado meta valor por género			
Parámetros de semaforzación		Meta Institucional	Meta Valor
130	80.00	100%	3
79.99	60.00	Sentido del Indicador	Unidad de medida (meta valor)
59.99	0	Descendente	Posición
		Línea Base (meta valor)	Hombre
		10	No disponible
		Año (Línea base)	Mujer
		2021	No disponible
Variables del Indicador			
Nombre de la Variable		Unidad de medida	Tipo de Acumulación
Posición en el Subíndice Gobiernos Eficientes y Eficaces del Índice de Competitividad, IMCO (realizado)		Posición	Valor presente
Posición en el Subíndice Gobiernos Eficientes y Eficaces del Índice de Competitividad, IMCO (programado)		Posición	Valor presente
Fuente de Información			
IMCO. Índice de Competitividad Estatal (ICE), 2021.			
Medios de verificación			
Supuestos			
Observaciones			
Id_mir	25642		

- 1 El presente documento despliega la información perteneciente a los indicadores estratégicos y gestión de aquellos programas presupuestarios que proveen de bienes y servicios que generan valor público a la ciudadanía jalisciense
- 2 Se muestra el número del Componente relacionado con el indicador.

GOBIERNO DEL ESTADO DE JALISCO PRESUPUESTO DE EGRESOS PARA EL EJERCICIO FISCAL 2022 Ficha Técnica de Indicador

Sistema de Evaluación del Desempeño (SED)

Gobierno del Estado de Jalisco Secretaría de la Hacienda Pública

Datos del Programa

Liquidación de entidades paraestatales

Eje: Gobierno efectivo e integridad pública Tema: Administración Pública

¿Quién gasta?

35	Unidad Presupuestal	000	Unidad Responsable	00970	Unidad Ejecutora del Gasto
	Secretaría de Administración		Secretaría de Administración		Dirección General de Liquidación de Entidades Paraestatales

¿Para qué se gasta?

Finalidad	Función	Subfunción
Gobierno	Coordinación de la Política de Gobierno	Asuntos Jurídicos

Presupuesto asignado al Programa Presupuestario

Monto

Objetivos

Nivel	Clave Componente	Resumen Narrativo
Propósito		

Datos del Indicador

Denominación	Método de cálculo
Porcentaje de sitios de gobierno con servicio de acceso a internet	$(\text{Sumatoria de los sitios conectados entre la sumatoria de sitios por conectar (Realizado)} / \text{Sumatoria de los sitios conectados entre la sumatoria de sitios por conectar (Programado)}) * 100$

Descripción del Indicador

Uno de los indicadores de eficacia estratégico más útiles para medir la reducción de la brecha digital y el acceso universal es el porcentaje de municipios que cuentan sitios de gobierno con servicio de acceso a Internet en el estado de Jalisco. Una gran diferencia entre cobertura y penetración de los sitios indicaría que los estrangulamientos del acceso obedecen a dificultades para costearlo y a deficiencias de infraestructura.

Tipo de Indicador	Estratégico	Dimensión del Indicador	Eficacia	Año de Medición del Resultado	2024
Cobertura	Estatral	Frecuencia de Medición	Anual		

Desagregado meta valor por género

Parámetros de semaforización						Meta Institucional	Meta Valor	Unidad de medida (meta valor)	Hombre	Mujer
0	59.99	60.00	79.99	80.00	130	100%	50	Porcentaje	No disponible	No disponible
Sentido del indicador						Línea Base (meta valor)	Año (Línea base)			
Ascendente						10	2021			

Variables del Indicador

Nombre de la Variable	Unidad de medida	Tipo de Acumulación
Sumatoria de los sitios conectados entre la sumatoria de sitios por conectar (realizado)	Porcentaje	Valor presente
Sumatoria de los sitios conectados entre la sumatoria de sitios por conectar (programado)	Porcentaje	Valor presente

Fuente de Información

Medios de verificación

Supuestos

Observaciones

Id_mir

- 1 El presente documento despliega la información perteneciente a los indicadores estratégicos y gestión de aquellos programas presupuestarios que proveen de bienes y servicios que generan valor público a la ciudadanía jalisciense
- 2 Se muestra el número del Componente relacionado con el indicador.

GOBIERNO DEL ESTADO DE JALISCO PRESUPUESTO DE EGRESOS PARA EL EJERCICIO FISCAL 2022 Ficha Técnica de Indicador

Sistema de Evaluación del Desempeño (SED)

Gobierno del Estado de Jalisco Secretaría de la Hacienda Pública

Datos del Programa

Liquidación de entidades paraestatales

Eje: Gobierno efectivo e integridad pública Tema: Administración Pública

¿Quién gasta?

35	Unidad Presupuestal	000	Unidad Responsable	00970	Unidad Ejecutora del Gasto
Secretaría de Administración		Secretaría de Administración		Dirección General de Liquidación de Entidades Paraestatales	

¿Para qué se gasta?

Finalidad	Función	Subfunción
Gobierno	Coordinación de la Política de Gobierno	Asuntos Jurídicos

Presupuesto asignado al Programa Presupuestario

Monto

Objetivos

Nivel	Clave Componente	Resumen Narrativo
Componente	01	Cobro de Activos a favor de los entes extintos realizado a través de liquidador designado.

Datos del Indicador

Denominación	Método de cálculo
Porcentaje de activos de los entes extintos identificados para cobro	$(\text{Activos de los entes extintos identificados para cobro (Realizado)} / \text{Activos de los entes extintos identificados para cobro (Programado)}) * 100$

Descripción del Indicador
Desarrollo de actos de administración, dominio y pleitos y cobranzas

Tipo de Indicador	Gestión	Dimensión del Indicador	Economía	Año de Medición del Resultado	2022
Cobertura	Estatal	Frecuencia de Medición	Trimestral		

Desagregado meta valor por género

Parámetros de semaforización						Meta Institucional	Meta Valor	Unidad de medida (meta valor)	Hombre	Mujer
0	59.99	60.00	79.99	80.00	130	100%	100	Porcentaje	0.00	0.00
						Sentido del indicador	Línea Base (meta valor)	Año (Línea base)		
						Ascendente	100	2021		

Variables del Indicador

Nombre de la Variable	Unidad de medida	Tipo de Acumulación
Activos de los entes extintos identificados para cobro (realizado)	Porcentaje	Valor presente
Activos de los entes extintos identificados para cobro (programado)	Porcentaje	Valor presente

Fuente de Información	Dirección General de Liquidación de Entidades Paraestatales de la Secretaría de Administración https://administracion.jalisco.gob.mx/
Medios de verificación	Registros contables elaborados por el liquidador designado por la secretaría de administración.
Supuestos	Operaciones celebradas con terceros por parte del organismo en liquidación que se encuentren pendientes de cobro.
Observaciones	
Id_mir	27535

- 1 El presente documento despliega la información perteneciente a los indicadores estratégicos y gestión de aquellos programas presupuestarios que proveen de bienes y servicios que generan valor público a la ciudadanía jalisciense
- 2 Se muestra el número del Componente relacionado con el indicador.

1968

GOBIERNO DEL ESTADO DE JALISCO PRESUPUESTO DE EGRESOS PARA EL EJERCICIO FISCAL 2022 Ficha Técnica de Indicador

Sistema de Evaluación del Desempeño (SED)

Gobierno del Estado de Jalisco Secretaría de la Hacienda Pública

Datos del Programa
Liquidación de entidades paraestatales

Eje: Gobierno efectivo e integridad pública Tema: Administración Pública

¿Quién gasta?

35	Unidad Presupuestal	000	Unidad Responsable	00970	Unidad Ejecutora del Gasto
Secretaría de Administración		Secretaría de Administración		Dirección General de Liquidación de Entidades Paraestatales	

¿Para qué se gasta?

Finalidad	Función	Subfunción
Gobierno	Coordinación de la Política de Gobierno	Asuntos Jurídicos

Presupuesto asignado al Programa Presupuestario

Monto

Objetivos

Nivel	Clave Componente	Resumen Narrativo
Componente	02	Pago de pasivos a cargo de los entes extintos a través del liquidador designado

Datos del Indicador

Denominación	Método de cálculo
Porcentaje de pagos realizados con cargo a deudas de los entes extintos	$(\text{Pagos realizados con cargo a deudas de los entes extintos (Realizado)} / \text{Pagos realizados con cargo a deudas de los entes extintos (Programado)}) * 100$

Descripción del Indicador
Ejercicio del gasto a través de las cuentas del ente extinto para cumplir con obligaciones contraídas previa extinción

Tipo de Indicador	Gestión	Dimensión del Indicador	Economía	Año de Medición del Resultado	2022
Cobertura	Estatral	Frecuencia de Medición	Mensual		

Desagregado meta valor por género

	Meta Institucional	Meta Valor	Unidad de medida (meta valor)	Hombre	Mujer												
Parámetros de semaforización	100%	100	Porcentaje	0.00	0.00												
<table style="display: inline-table; border: none;"> <tr> <td style="border: 1px solid black; padding: 2px;">0</td> <td style="border: 1px solid black; padding: 2px;">59.99</td> <td style="border: 1px solid black; padding: 2px;">60.00</td> <td style="border: 1px solid black; padding: 2px;">79.99</td> <td style="border: 1px solid black; padding: 2px;">80.00</td> <td style="border: 1px solid black; padding: 2px;">130</td> </tr> <tr> <td style="background-color: red; width: 15px; height: 15px;"></td> <td style="background-color: red; width: 15px; height: 15px;"></td> <td style="background-color: yellow; width: 15px; height: 15px;"></td> <td style="background-color: yellow; width: 15px; height: 15px;"></td> <td style="background-color: green; width: 15px; height: 15px;"></td> <td style="background-color: green; width: 15px; height: 15px;"></td> </tr> </table>	0	59.99	60.00	79.99	80.00	130							Sentido del indicador	Línea Base (meta valor)	Año (Línea base)		
0	59.99	60.00	79.99	80.00	130												
	Ascendente	100	2021														

VARIABLES DEL INDICADOR

Nombre de la Variable	Unidad de medida	Tipo de Acumulación
Pagos realizados con cargo a deudas de los entes extintos (realizado)	Porcentaje	Valor presente
Pagos realizados con cargo a deudas de los entes extintos (programado)	Porcentaje	Valor presente

Fuente de Información Dirección General de Liquidación de Entidades Paraestatales de la Secretaría de Administración
<https://administracion.jalisco.gob.mx/>

Medios de verificación Registros contables elaborados por el liquidador designado por la secretaría de administración.

Supuestos Se atienden las operaciones celebradas con terceros por parte del organismo en liquidación que se encuentren pendientes de pago

Observaciones

Id_mir

- 1 El presente documento despliega la información perteneciente a los indicadores estratégicos y gestión de aquellos programas presupuestarios que proveen de bienes y servicios que generan valor público a la ciudadanía jalisciense
- 2 Se muestra el número del Componente relacionado con el indicador.

GOBIERNO DEL ESTADO DE JALISCO
PRESUPUESTO DE EGRESOS PARA EL EJERCICIO FISCAL 2022
Ficha Técnica de Indicador

Sistema de Evaluación del Desempeño (SED)

Gobierno del Estado de Jalisco Secretaría de la Hacienda Pública

Datos del Programa

Cultura de Paz, Gobernanza, igualdad y derechos humanos

Eje: Gobierno efectivo e integridad pública

Tema: Gobernanza para el Desarrollo

¿Quién gasta?

36	Unidad Presupuestal	000	Unidad Responsable	00052	Unidad Ejecutora del Gasto
Secretaría de Planeación y Participación Ciudadana	Secretaría de Planeación y Participación Ciudadana		Secretaría de Planeación y Participación Ciudadana		Despacho del Secretario de Planeación y Participación Ciudadana

¿Para qué se gasta?

Finalidad	Función	Subfunción
Gobierno	Otros Servicios Generales	Otros

Presupuesto asignado al Programa Presupuestario

Monto

Objetivos

Nivel	Clave Componente	Resumen Narrativo
Fin		

Datos del Indicador

Denominación	Método de cálculo
Posición de Jalisco en la métrica de gobierno abierto	(Posición de Jalisco en la Métrica de Gobierno abierto (Realizado)/Posición de Jalisco en la Métrica de Gobierno abierto (Programado))*100

Descripción del Indicador
Se refiere a la posición de Jalisco en la Métrica de Gobierno abierto. La Métrica analiza el acceso a la información que tienen las y los ciudadanos para conocer las acciones de gobierno y, a su vez, en qué medida es posible incidir en su gestión.

Tipo de Indicador	<input type="text" value="Estratégico"/>	Dimensión del Indicador	<input type="text" value="Eficacia"/>	Año de Medición del Resultado	<input type="text" value="2024"/>
Cobertura	<input type="text" value="Estatal"/>	Frecuencia de Medición	<input type="text" value="Anual"/>		

Desagregado meta valor por género

Parámetros de semaforización		Meta Institucional	Meta Valor	Unidad de medida (meta valor)	Hombre	Mujer
<input type="text" value="130"/>	<input type="text" value="80.00"/>	<input type="text" value="100%"/>	<input type="text" value="4"/>	<input type="text" value="Posición"/>	<input type="text" value="No disponible"/>	<input type="text" value="No disponible"/>
<input type="text" value="79.99"/>	<input type="text" value="60.00"/>	Sentido del Indicador	Línea Base (meta valor)	Año (Línea base)		
<input type="text" value="59.99"/>	<input type="text" value="0"/>	<input type="text" value="Descendente"/>	<input type="text" value="5"/>	<input type="text" value="2021"/>		

Variables del Indicador

Nombre de la Variable	Unidad de medida	Tipo de Acumulación
Posición de Jalisco en la Métrica de Gobierno abierto (realizado)	<input type="text" value="Posición"/>	<input type="text" value="Valor presente"/>
Posición de Jalisco en la Métrica de Gobierno abierto (programado)	<input type="text" value="Posición"/>	<input type="text" value="Valor presente"/>

Fuente de Información	<input type="text" value="INAI, CIDE. Informe de resultados de la Métrica de Gobierno Abierto, México 2019."/>
Medios de verificación	<input type="text"/>
Supuestos	<input type="text"/>
Observaciones	<input type="text"/>
Id_mir	<input type="text" value="25499"/>

- 1 El presente documento despliega la información perteneciente a los indicadores estratégicos y gestión de aquellos programas presupuestarios que proveen de bienes y servicios que generan valor público a la ciudadanía jalisciense
- 2 Se muestra el número del Componente relacionado con el indicador.

1970

GOBIERNO DEL ESTADO DE JALISCO PRESUPUESTO DE EGRESOS PARA EL EJERCICIO FISCAL 2022 Ficha Técnica de Indicador

Sistema de Evaluación del Desempeño (SED)			
Gobierno del Estado de Jalisco		Secretaría de la Hacienda Pública	
Datos del Programa			
Cultura de Paz, Gobernanza, igualdad y derechos humanos			
Eje: Gobierno efectivo e integridad pública		Tema: Gobernanza para el Desarrollo	
¿Quién gasta?			
36	Unidad Presupuestal	000	Unidad Responsable
Secretaría de Planeación y Participación Ciudadana		Secretaría de Planeación y Participación Ciudadana	
		00052	Unidad Ejecutora del Gasto
		Despacho del Secretario de Planeación y Participación Ciudadana	
¿Para qué se gasta?			
Finalidad	Función	Subfunción	
Gobierno	Otros Servicios Generales	Otros	
Presupuesto asignado al Programa Presupuestario			
Monto		\$82,473,215.00	
Objetivos			
Nivel	Clave Componente	Resumen Narrativo	
Propósito			
Datos del Indicador			
Denominación		Método de cálculo	
Posición en el subíndice de participación ciudadana de la métrica de Gobierno Abierto		(Porcentaje de unidades de transporte público que han migrado del modelo hombre-camiión al nuevo sistema de empresa de transporte. (Realizado)/Porcentaje de unidades de transporte público que han migrado del modelo hombre-camiión al nuevo sistema de empresa de transporte. (Programado))*100	
Descripción del Indicador			
Posición en el subíndice de participación ciudadana de gobierno abierto el cual evalúa, por un lado, la existencia y funcionamiento de mecanismos formales de participación en cada sujeto obligado, y, por otro, qué tanto las personas pueden incidir en las decisiones de los gobiernos haciendo uso de métodos tradicionales para proponerles que lleven a cabo alguna acción.			
Tipo de Indicador	Estratégico	Dimensión del Indicador	Eficacia
Cobertura	Estatral	Frecuencia de Medición	Anual
		Año de Medición del Resultado	2024
Desagregado meta valor por género			
Parámetros de semaforización		Meta Institucional	Meta Valor
130	80.00	100%	4
79.99	60.00	Sentido del indicador	Unidad de medida (meta valor)
59.99	0	Descendente	Porcentaje
0	0	Línea Base (meta valor)	Hombre
0	0	5	Mujer
0	0	Año (Línea base)	No disponible
0	0	2021	No disponible
Variables del Indicador			
Nombre de la Variable		Unidad de medida	Tipo de Acumulación
Porcentaje de unidades de transporte público que han migrado del modelo hombre-camiión al nuevo sistema de empresa de transporte. (realizado)		Porcentaje	Valor presente
Porcentaje de unidades de transporte público que han migrado del modelo hombre-camiión al nuevo sistema de empresa de transporte. (programado)		Porcentaje	Valor presente
Fuente de Información	INAI, CIDE. Informe de resultados de la Métrica de Gobierno Abierto, 2019.		
Medios de verificación			
Supuestos			
Observaciones			
Id_mir	28970		
1	El presente documento despliega la información perteneciente a los indicadores estratégicos y gestión de aquellos programas presupuestarios que proveen de bienes y servicios que generan valor público a la ciudadanía jalisciense		
2	Se muestra el número del Componente relacionado con el indicador.		

GOBIERNO DEL ESTADO DE JALISCO
PRESUPUESTO DE EGRESOS PARA EL EJERCICIO FISCAL 2022
Ficha Técnica de Indicador

Sistema de Evaluación del Desempeño (SED)

Gobierno del Estado de Jalisco		Secretaría de la Hacienda Pública	
Datos del Programa			
Cultura de Paz, Gobernanza, igualdad y derechos humanos			
Eje: Gobierno efectivo e integridad pública		Tema: Gobernanza para el Desarrollo	
¿Quién gasta?			
36	Unidad Presupuestal	000	Unidad Responsable
00052	Unidad Ejecutora del Gasto		
Secretaría de Planeación y Participación Ciudadana	Secretaría de Planeación y Participación Ciudadana	Despacho del Secretario de Planeación y Participación Ciudadana	
¿Para qué se gasta?			
Finalidad	Función	Subfunción	
Gobierno	Otros Servicios Generales	Otros	
Presupuesto asignado al Programa Presupuestario			
Monto	\$82,473,215.00		
Objetivos			
Nivel	Clave Componente	Resumen Narrativo	
Componente	C3	Servicios del área Jurídica proporcionados, en apoyo a la SPPC y su atención a la transparencia y rendición de cuentas.	
Datos del Indicador			
Denominación		Método de cálculo	
Total de Convenio de Colaboración		$(\text{Convenios (Realizado)} / \text{Convenios (Programado)}) * 100$	
Descripción del Indicador			
Elaborar de manera coordinada con la dependencias instrumentos que faciliten la función pública			
Tipo de Indicador	Gestión	Dimensión del Indicador	Eficiencia
Cobertura	Estatral	Frecuencia de Medición	Mensual
		Año de Medición del Resultado	
		2022	
		Desagregado meta valor por género	
		Meta Institucional	Meta Valor
		100%	5
		Unidad de medida (meta valor)	Hombre
		Convenio	0.00
		Mujer	0.00
Parámetros de semaforización			
0	59.99	60.00	79.99
80.00	130		
■	■	■	■
		Sentido del Indicador	Línea Base (meta valor)
		Ascendente	No disponible
		Año (Línea base)	
		No disponible	
Variables del Indicador			
Nombre de la Variable		Unidad de medida	Tipo de Acumulación
Convenios (realizado)		Convenio	Suma
Convenios (programado)		Convenio	Suma
Fuente de Información			
Despacho de la Secretaría de Planeación y Participación Ciudadana			
Medios de verificación			
Secretaría de Planeación y Participación Ciudadana			
Supuestos			
Colaboración con diversas instituciones públicas y privadas, de todos los niveles de Gobierno, así como internacionales			
Observaciones			
Id_mir			
26004			

- 1 El presente documento despliega la información perteneciente a los indicadores estratégicos y gestión de aquellos programas presupuestarios que proveen de bienes y servicios que generan valor público a la ciudadanía jalisciense
- 2 Se muestra el número del Componente relacionado con el indicador.

GOBIERNO DEL ESTADO DE JALISCO PRESUPUESTO DE EGRESOS PARA EL EJERCICIO FISCAL 2022 Ficha Técnica de Indicador

Sistema de Evaluación del Desempeño (SED)

Gobierno del Estado de Jalisco Secretaría de la Hacienda Pública

Datos del Programa
Cultura de Paz, Gobernanza, igualdad y derechos humanos

Eje: Gobierno efectivo e integridad pública Tema: Gobernanza para el Desarrollo

¿Quién gasta?

36 Unidad Presupuestal	000 Unidad Responsable	00052 Unidad Ejecutora del Gasto
Secretaría de Planeación y Participación Ciudadana	Secretaría de Planeación y Participación Ciudadana	Despacho del Secretario de Planeación y Participación Ciudadana

¿Para qué se gasta?

Finalidad	Función	Subfunción
Gobierno	Otros Servicios Generales	Otros

Presupuesto asignado al Programa Presupuestario

Monto \$82,473,215.00

Objetivos

Nivel	Clave Componente	Resumen Narrativo
Componente	C1	Mesas de Gobernanza establecidas, para aplicación de la gobernanza y la cultura de paz.

Datos del Indicador

Denominación	Método de cálculo
Total de mesas de Gobernanza	$(\text{Mesas de Gobernanza (Realizado)} / \text{Mesas de Gobernanza (Programado)}) * 100$

Descripción del Indicador
Son espacios intencionados para el diálogo entre sectores de la sociedad y autoridades Estatales y Municipales para definir las mejoras políticas y programas que impacten el desarrollo de la comunidad.

Tipo de Indicador	Gestión	Dimensión del Indicador	Eficacia	Año de Medición del Resultado	2022
Cobertura	Estatal	Frecuencia de Medición	Mensual		

Desagregado meta valor por género

Parámetros de semaforización <div style="display: flex; justify-content: space-around; align-items: center;"> 0 59.99 60.00 79.99 80.00 130 </div>		Meta Institucional	Meta Valor	Unidad de medida (meta valor)	Hombre	Mujer
		100%	15	Mesas de Coordinación	0.00	0.00
		Sentido del Indicador	Línea Base (meta valor)	Año (Línea base)		
		Ascendente	15	2019		

VARIABLES DEL INDICADOR

Nombre de la Variable	Unidad de medida	Tipo de Acumulación
Mesas de Gobernanza (realizado)	Mesas de Coordinación	Suma
Mesas de Gobernanza (programado)	Mesas de Coordinación	Suma

Fuente de Información	Despacho
Medios de verificación	Página de internet: https://planeacion.jalisco.gob.mx/
Supuestos	Participación de la ciudadanía y que las autoridades firmen los acuerdos correspondientes.
Observaciones	
Id_mir	26016

- 1 El presente documento despliega la información perteneciente a los indicadores estratégicos y gestión de aquellos programas presupuestarios que proveen de bienes y servicios que generan valor público a la ciudadanía jalisciense
- 2 Se muestra el número del Componente relacionado con el indicador.

GOBIERNO DEL ESTADO DE JALISCO
PRESUPUESTO DE EGRESOS PARA EL EJERCICIO FISCAL 2022
Ficha Técnica de Indicador

Sistema de Evaluación del Desempeño (SED)

Gobierno del Estado de Jalisco Secretaría de la Hacienda Pública

Datos del Programa

Cultura de Paz, Gobernanza, igualdad y derechos humanos

Eje: Gobierno efectivo e integridad pública Tema: Gobernanza para el Desarrollo

¿Quién gasta?

36	Unidad Presupuestal	000	Unidad Responsable	00052	Unidad Ejecutora del Gasto
Secretaría de Planeación y Participación Ciudadana	Secretaría de Planeación y Participación Ciudadana		Despacho del Secretario de Planeación y Participación Ciudadana		

¿Para qué se gasta?

Finalidad	Función	Subfunción
Gobierno	Otros Servicios Generales	Otros

Presupuesto asignado al Programa Presupuestario

Monto \$82,473,215.00

Objetivos

Nivel	Clave Componente	Resumen Narrativo
Componente	F4	Reportes realizados dentro del Programa Anual de Trabajo (PAT 2021) en coordinación con la Contraloría del Estado de Jalisco

Datos del Indicador

Denominación	Método de cálculo
Total de reportes de avances en cumplimiento de las metas establecidas en el Programa Anual de Trabajo	$(\text{Número de reportes (Realizado)} / \text{Número de reportes (Programado)}) * 100$

Descripción del Indicador
Reportes realizados dentro del Programa Anual de Trabajo (PAT 2021)

Tipo de Indicador	Gestión	Dimensión del Indicador	Eficacia	Año de Medición del Resultado	2022
Cobertura	Municipal	Frecuencia de Medición	Bimestral		

Desagregado meta valor por género

Parámetros de semafORIZACIÓN						Meta Institucional	Meta Valor	Unidad de medida (meta valor)	Hombre	Mujer
0	59.99	60.00	79.99	80.00	130	100%	6	Reporte	0.00	0.00
■	■	■	■	■	■	Sentido del Indicador	Línea Base (meta valor)	Año (Línea base)		
						Ascendente	6	2019		

Variables del Indicador

Nombre de la Variable	Unidad de medida	Tipo de Acumulación
Número de reportes (realizado)	Reporte	Suma
Número de reportes (programado)	Reporte	Suma

Fuente de Información Carpeta física o electrónica, órgano de control interno

Medios de verificación Documentos, carpetas físicas o electrónicas y controles electrónicos o físicos, así como acuse de notificación a la Contraloría del Estado.

Supuestos El Órgano Interno de Control reporta las acciones que realiza en cumplimiento a sus atribuciones ante la Contraloría del Estado.

Observaciones

Id_mir 26030

- 1 El presente documento despliega la información perteneciente a los indicadores estratégicos y gestión de aquellos programas presupuestarios que proveen de bienes y servicios que generan valor público a la ciudadanía jalisciense
- 2 Se muestra el número del Componente relacionado con el indicador.

EL ESTADO DE JALISCO

PERIÓDICO OFICIAL

1974

GOBIERNO DEL ESTADO DE JALISCO PRESUPUESTO DE EGRESOS PARA EL EJERCICIO FISCAL 2022 Ficha Técnica de Indicador

Sistema de Evaluación del Desempeño (SED)						
Gobierno del Estado de Jalisco			Secretaría de la Hacienda Pública			
Datos del Programa						
Cultura de Paz, Gobernanza, igualdad y derechos humanos						
Eje: Gobierno efectivo e integridad pública			Tema: Gobernanza para el Desarrollo			
¿Quién gasta?						
36	Unidad Presupuestal	000	Unidad Responsable	00052	Unidad Ejecutora del Gasto	
Secretaría de Planeación y Participación Ciudadana		Secretaría de Planeación y Participación Ciudadana		Despacho del Secretario de Planeación y Participación Ciudadana		
¿Para qué se gasta?						
Finalidad		Función		Subfunción		
Gobierno		Otros Servicios Generales		Otros		
Presupuesto asignado al Programa Presupuestario						
Monto		\$82,473,215.00				
Objetivos						
Nivel	Clave Componente	Resumen Narrativo				
Componente	C2	Servicios Administrativos proporcionados, en apoyo a las UEG de la SPPC para la realización de las metas institucionales.				
Datos del Indicador						
Denominación			Método de cálculo			
Total de solicitudes de apoyo a la SPPC			$(\text{Total de solicitudes de apoyo de la SPPC (Realizado)} / \text{Total de solicitudes de apoyo de la SPPC (Programado)}) * 100$			
Descripción del Indicador						
Total de solicitudes de apoyo a la SPPC de cada la UEG						
Tipo de Indicador	Gestión	Dimensión del Indicador	Eficiencia	Año de Medición del Resultado	2022	
Cobertura	Municipal	Frecuencia de Medición	Mensual			
Desagregado meta valor por género						
Parámetros de semaforización		Meta Institucional	Meta Valor	Unidad de medida (meta valor)	Hombre	Mujer
0	59.99	60.00	79.99	80.00	130	
		Sentido del Indicador	Línea Base (meta valor)	Año (Línea base)		
		Ascendente	12	2019		
Variables del Indicador						
Nombre de la Variable			Unidad de medida	Tipo de Acumulación		
Total de solicitudes de apoyo de la SPPC (realizado)			Solicitud	Suma		
Total de solicitudes de apoyo de la SPPC (programado)			Solicitud	Suma		
Fuente de Información			Despacho / Dirección General administrativa			
Medios de verificación			página web de la Secretaría de Planeación y participación ciudadana https://planeacion.jalisco.gob.mx			
Supuestos			La dirección general administrativa gestiona para se ejecuten las acciones correspondientes a cada partida de presupuesto a su cargo.			
Observaciones						
Id_mir			26041			

- 1 El presente documento despliega la información perteneciente a los indicadores estratégicos y gestión de aquellos programas presupuestarios que proveen de bienes y servicios que generan valor público a la ciudadanía jalisciense
- 2 Se muestra el número del Componente relacionado con el indicador.

GOBIERNO DEL ESTADO DE JALISCO PRESUPUESTO DE EGRESOS PARA EL EJERCICIO FISCAL 2022 Ficha Técnica de Indicador

Sistema de Evaluación del Desempeño (SED)

Gobierno del Estado de Jalisco Secretaría de la Hacienda Pública

Datos del Programa

Cultura de Paz, Gobernanza, igualdad y derechos humanos

Eje: Gobierno efectivo e integridad pública Tema: Gobernanza para el Desarrollo

¿Quién gasta?

36 Unidad Presupuestal	000 Unidad Responsable	00052 Unidad Ejecutora del Gasto
Secretaría de Planeación y Participación Ciudadana	Secretaría de Planeación y Participación Ciudadana	Despacho del Secretario de Planeación y Participación Ciudadana

¿Para qué se gasta?

Finalidad	Función	Subfunción
Gobierno	Otros Servicios Generales	Otros

Presupuesto asignado al Programa Presupuestario

Monto \$82,473,215.00

Objetivos

Nivel	Clave Componente	Resumen Narrativo
Componente	C4	Asesoría, gestión y acompañamiento brindados para los procesos ciudadanos e institucionales en materia de personas desaparecidas y seguridad ciudadana

Datos del Indicador

Denominación	Método de cálculo
Total de asesorías y seguimiento para fortalecer las actividades de búsqueda de los colectivos y familias de personas desaparecidas	$(\text{Total de Asesorías a colectivos y familias de personas desaparecidas (Realizado)} / \text{Total de Asesorías a colectivos y familias de personas desaparecidas (Programado)}) * 100$

Descripción del Indicador
Asesoría, gestión y acompañamiento brindados para los procesos ciudadanos e institucionales en materia de personas desaparecidas y seguridad ciudadana

Tipo de Indicador	Gestión	Dimensión del Indicador	Eficacia	Año de Medición del Resultado	2022
Cobertura	Estatal	Frecuencia de Medición	Trimestral		

Desagregado meta valor por género

	Meta Institucional	Meta Valor	Unidad de medida (meta valor)	Hombre	Mujer
	100%	40	Asesoría	0.00	0.00
Parámetros de semaforización			Línea Base (meta valor)	Año (Línea base)	
0 59.99 60.00 79.99 80.00 130			Ascendente	No disponible	
<div style="display: flex; justify-content: space-around; width: 100%;"> <div style="width: 15%; background-color: red; height: 15px;"></div> <div style="width: 15%; background-color: red; height: 15px;"></div> <div style="width: 15%; background-color: yellow; height: 15px;"></div> <div style="width: 15%; background-color: yellow; height: 15px;"></div> <div style="width: 15%; background-color: green; height: 15px;"></div> <div style="width: 15%; background-color: green; height: 15px;"></div> </div>			No disponible	No disponible	

Variables del Indicador

Nombre de la Variable	Unidad de medida	Tipo de Acumulación
Total de Asesorías a colectivos y familias de personas desaparecidas (realizado)	Asesoría	Suma
Total de Asesorías a colectivos y familias de personas desaparecidas (programado)	Asesoría	Suma

Fuente de Información DESPACHO / Área de Atención a la Temática de Personas Desaparecidas

Medios de verificación Reportes de asesoría concentrados en Despacho

Supuestos Los colectivos y familias de personas desaparecidas cuentan con la asesoría necesaria para aclarar sus dudas respecto a procesos de denuncia búsqueda, identificación y seguimiento de procesos

Observaciones

Id_mir 30601

- 1 El presente documento despliega la información perteneciente a los indicadores estratégicos y gestión de aquellos programas presupuestarios que proveen de bienes y servicios que generan valor público a la ciudadanía jalisciense
- 2 Se muestra el número del Componente relacionado con el indicador.

EL ESTADO DE JALISCO

PERIÓDICO OFICIAL

1976

GOBIERNO DEL ESTADO DE JALISCO PRESUPUESTO DE EGRESOS PARA EL EJERCICIO FISCAL 2022 Ficha Técnica de Indicador

Sistema de Evaluación del Desempeño (SED)			
Gobierno del Estado de Jalisco		Secretaría de la Hacienda Pública	
Datos del Programa			
Planeación, monitoreo y evaluación de políticas públicas			
Eje: Gobierno efectivo e integridad pública		Tema: Gobernanza para el Desarrollo	
¿Quién gasta?			
36	Unidad Presupuestal	000	Unidad Responsable
00054			Unidad Ejecutora del Gasto
Secretaría de Planeación y Participación Ciudadana	Secretaría de Planeación y Participación Ciudadana	Dirección General de Planeación y Evaluación Participativa	
¿Para qué se gasta?			
Finalidad	Función	Subfunción	
Gobierno	Coordinación de la Política de Gobierno	Política Interior	
Presupuesto asignado al Programa Presupuestario			
Monto		\$12,682,965.00	
Objetivos			
Nivel	Clave Componente	Resumen Narrativo	
Fin			
Datos del Indicador			
Denominación		Método de cálculo	
Posición en el Subíndice Gobiernos Eficientes y Eficaces del Índice de Competitividad, IMCO		$(\text{Posición en el Subíndice Gobiernos Eficientes y Eficaces del Índice de Competitividad, IMCO (Realizado)} / \text{Posición en el Subíndice Gobiernos Eficientes y Eficaces del Índice de Competitividad, IMCO (Programado)}) * 100$	
Descripción del Indicador			
El subíndice Gobiernos Eficientes y Eficaces evalúa la forma en que los gobiernos de las entidades federativas son capaces de influir positivamente en la competitividad mediante políticas públicas orientadas a fomentar el desarrollo económico local. Se evalúa la calidad de la gestión fiscal y financiera local, así como el grado de transparencia y rendición de cuentas asociado a la misma. De igual modo, se evalúa cómo los ingresos fiscales contribuyen al crecimiento de la economía formal.			
Tipo de Indicador	Estratégico	Dimensión del Indicador	Eficacia
Cobertura	Estatal	Frecuencia de Medición	Anual
		Año de Medición del Resultado	
		2024	
Desagregado meta valor por género			
		Meta Institucional	Meta Valor
		100%	3
Parámetros de semafización		Unidad de medida (meta valor)	Año (Línea base)
130	80.00	Posición	2021
79.99	60.00		
59.99	0		
0			
		Sentido del Indicador	Línea Base (meta valor)
		Descendente	10
Variables del Indicador			
Nombre de la Variable		Unidad de medida	Tipo de Acumulación
Posición en el Subíndice Gobiernos Eficientes y Eficaces del Índice de Competitividad, IMCO (realizado)		Posición	Valor presente
Posición en el Subíndice Gobiernos Eficientes y Eficaces del Índice de Competitividad, IMCO (programado)		Posición	Valor presente
Fuente de Información	IMCO. Índice de Competitividad Estatal (ICE), 2021.		
Medios de verificación			
Supuestos			
Observaciones			
Id_mir	29596		
1	El presente documento despliega la información perteneciente a los indicadores estratégicos y gestión de aquellos programas presupuestarios que proveen de bienes y servicios que generan valor público a la ciudadanía jalisciense		
2	Se muestra el número del Componente relacionado con el indicador.		

GOBIERNO DEL ESTADO DE JALISCO PRESUPUESTO DE EGRESOS PARA EL EJERCICIO FISCAL 2022 Ficha Técnica de Indicador

Sistema de Evaluación del Desempeño (SED)

Gobierno del Estado de Jalisco Secretaría de la Hacienda Pública

Datos del Programa

Planeación, monitoreo y evaluación de políticas públicas

Eje: Gobierno efectivo e integridad pública Tema: Gobernanza para el Desarrollo

¿Quién gasta?

36	Unidad Presupuestal	000	Unidad Responsable	00054	Unidad Ejecutora del Gasto
	Secretaría de Planeación y Participación Ciudadana		Secretaría de Planeación y Participación Ciudadana		Dirección General de Planeación y Evaluación Participativa

¿Para qué se gasta?

Finalidad	Función	Subfunción
Gobierno	Coordinación de la Política de Gobierno	Política Interior

Presupuesto asignado al Programa Presupuestario

Monto \$12,682,965.00

Objetivos

Nivel	Clave Componente	Resumen Narrativo
Propósito		

Datos del Indicador

Denominación	Método de cálculo
Posición en el subíndice de participación ciudadana de la métrica de Gobierno Abierto	(Porcentaje de unidades de transporte público que han migrado del modelo hombre-camiión al nuevo sistema de empresa de transporte. (Realizado)/Porcentaje de unidades de transporte público que han migrado del modelo hombre-camiión al nuevo sistema de empresa de transporte. (Programado))*100

Descripción del Indicador
Posición en el subíndice de participación ciudadana de gobierno abierto el cual evalúa, por un lado, la existencia y funcionamiento de mecanismos formales de participación en cada sujeto obligado, y, por otro, qué tanto las personas pueden incidir en las decisiones de los gobiernos haciendo uso de métodos tradicionales para proponerles que lleven a cabo alguna acción.

Tipo de Indicador	Estratégico	Dimensión del Indicador	Eficacia	Año de Medición del Resultado	2024
Cobertura	Estatral	Frecuencia de Medición	Anual		

Desagregado meta valor por género

Parámetros de semaforización	Meta Institucional	Meta Valor	Unidad de medida (meta valor)	Hombre	Mujer
<div style="display: flex; justify-content: space-around;"> 130 80.00 79.99 60.00 59.99 0 </div>	100%	4	Porcentaje	No disponible	No disponible
	Sentido del indicador	Línea Base (meta valor)	Año (Línea base)		
<div style="display: flex; justify-content: space-around;"> </div>	Descendente	5	2021		

Variables del Indicador

Nombre de la Variable	Unidad de medida	Tipo de Acumulación
Porcentaje de unidades de transporte público que han migrado del modelo hombre-camiión al nuevo sistema de empresa de transporte. (realizado)	Porcentaje	Valor presente
Porcentaje de unidades de transporte público que han migrado del modelo hombre-camiión al nuevo sistema de empresa de transporte. (programado)	Porcentaje	Valor presente

Fuente de Información	INAI, CIDE. Informe de resultados de la Métrica de Gobierno Abierto, 2019.
Medios de verificación	
Supuestos	
Observaciones	
Id_mir	33464

- 1 El presente documento despliega la información perteneciente a los indicadores estratégicos y gestión de aquellos programas presupuestarios que proveen de bienes y servicios que generan valor público a la ciudadanía jalisciense
- 2 Se muestra el número del Componente relacionado con el indicador.

EL ESTADO DE JALISCO

PERIÓDICO OFICIAL

1978

GOBIERNO DEL ESTADO DE JALISCO PRESUPUESTO DE EGRESOS PARA EL EJERCICIO FISCAL 2022 Ficha Técnica de Indicador

Sistema de Evaluación del Desempeño (SED)

Gobierno del Estado de JaliscoSecretaría de la Hacienda Pública

Datos del Programa

Planeación, monitoreo y evaluación de políticas públicas

Eje: Gobierno efectivo e integridad públicaTema: Gobernanza para el Desarrollo

¿Quién gasta?

36 Unidad Presupuestal	000 Unidad Responsable	00054 Unidad Ejecutora del Gasto
Secretaría de Planeación y Participación Ciudadana	Secretaría de Planeación y Participación Ciudadana	Dirección General de Planeación y Evaluación Participativa

¿Para qué se gasta?

Finalidad	Función	Subfunción
Gobierno	Coordinación de la Política de Gobierno	Política Interior

Presupuesto asignado al Programa Presupuestario

Monto

Objetivos

Nivel	Clave Componente	Resumen Narrativo
Componente	C2	Planes, programas y políticas públicas evaluadas

Datos del Indicador

Denominación	Método de cálculo
Porcentaje de programas públicos evaluados	$(\text{Programas públicos evaluado (Realizado)} / \text{Programas públicos evaluado (Programado)}) * 100$

Descripción del Indicador

El indicador reporta el porcentaje de programas públicos del Gobierno del Estado que cuentan con al menos una evaluación, respecto del total de programas públicos registrados en el Sistema de Monitoreo de Acciones y Programas Públicos "Mis programas"

Tipo de Indicador	Gestión	Dimensión del Indicador	Eficiencia	Año de Medición del Resultado	2022
Cobertura	Estatal	Frecuencia de Medición	Semestral		

Parámetros de semaforización		Meta Institucional	Meta Valor	Unidad de medida (meta valor)	Desagregado meta valor por género	
		100%	33	Porcentaje	Hombre	Mujer
0	59.99	60.00	79.99	80.00	130	
		Sentido del Indicador	Línea Base (meta valor)	Año (Línea base)		
		Ascendente	27	2020		

Variables del Indicador

Nombre de la Variable	Unidad de medida	Tipo de Acumulación
Programas públicos evaluado (realizado)	Porcentaje	Valor presente
Programas públicos evaluado (programado)	Porcentaje	Valor presente

Fuente de Información Dirección de Evaluación para la Mejora Pública, Dirección General de Planeación y Evaluación Participativa, Secretaría de Planeación y Participación Ciudadana

Medios de verificación "Plataforma Evalúa Jalisco, Listado de evaluaciones, disponible en <http://seplan.app.jalisco.gob.mx/evalua/evaluacion/listado-evaluaciones>"

Supuestos Las dependencias y entidades colaboran y aceptan que sus planes, programas y/o políticas públicas sean evaluados y se aprueban los recursos para la contratación de entidades evaluadoras externas

Observaciones

Id_mir

- 1 El presente documento despliega la información perteneciente a los indicadores estratégicos y gestión de aquellos programas presupuestarios que proveen de bienes y servicios que generan valor público a la ciudadanía jalisciense
- 2 Se muestra el número del Componente relacionado con el indicador.

GOBIERNO DEL ESTADO DE JALISCO
PRESUPUESTO DE EGRESOS PARA EL EJERCICIO FISCAL 2022
Ficha Técnica de Indicador

Sistema de Evaluación del Desempeño (SED)

Gobierno del Estado de Jalisco Secretaría de la Hacienda Pública

Datos del Programa

Planeación, monitoreo y evaluación de políticas públicas

Eje: Gobierno efectivo e integridad pública Tema: Gobernanza para el Desarrollo

¿Quién gasta?

36	Unidad Presupuestal	000	Unidad Responsable	00054	Unidad Ejecutora del Gasto
	Secretaría de Planeación y Participación Ciudadana		Secretaría de Planeación y Participación Ciudadana		Dirección General de Planeación y Evaluación Participativa

¿Para qué se gasta?

Finalidad	Función	Subfunción
Gobierno	Coordinación de la Política de Gobierno	Política Interior

Presupuesto asignado al Programa Presupuestario

Monto

Objetivos

Nivel	Clave Componente	Resumen Narrativo
Componente	C3	Laboratorio de innovación pública y formación en materia de planeación, monitoreo y evaluación de la gestión pública realizado

Datos del Indicador

Denominación	Método de cálculo
Porcentaje de enlaces (funcionarios) de planeación, monitoreo y evaluación capacitados	$(\text{Número de funcionarios públicos capacitados (Realizado)} / \text{Número de funcionarios públicos capacitados (Programado)}) * 100$

Descripción del Indicador
El indicador reporta el número total de funcionarios públicos, que forman parte de la red de enlaces de M&E, que han sido capacitados en materia de planeación, monitoreo y/o evaluación

Tipo de Indicador	Gestión	Dimensión del Indicador	Eficacia	Año de Medición del Resultado	2022
Cobertura	Estatal	Frecuencia de Medición	Semestral		

Desagregado meta valor por género

Parámetros de semaforización						Meta Institucional	Meta Valor	Unidad de medida (meta valor)	Hombre	Mujer
0	59.99	60.00	79.99	80.00	130	100%	120	Funcionario	0.00	0.00
						Sentido del Indicador	Línea Base (meta valor)	Año (Línea base)		
						Ascendente	11	2020		

Variables del Indicador

Nombre de la Variable	Unidad de medida	Tipo de Acumulación
Número de funcionarios públicos capacitados (realizado)	Funcionario	Valor presente
Número de funcionarios públicos capacitados (programado)	Funcionario	Valor presente

Fuente de Información

Medios de verificación

Supuestos

Observaciones

Id_mir

- 1 El presente documento despliega la información perteneciente a los indicadores estratégicos y gestión de aquellos programas presupuestarios que proveen de bienes y servicios que generan valor público a la ciudadanía jalisciense
- 2 Se muestra el número del Componente relacionado con el indicador.

EL ESTADO DE JALISCO

PERIÓDICO OFICIAL

1980

GOBIERNO DEL ESTADO DE JALISCO PRESUPUESTO DE EGRESOS PARA EL EJERCICIO FISCAL 2022 Ficha Técnica de Indicador

Sistema de Evaluación del Desempeño (SED)

Gobierno del Estado de JaliscoSecretaría de la Hacienda Pública

Datos del Programa

Planeación, monitoreo y evaluación de políticas públicas

Eje: Gobierno efectivo e integridad públicaTema: Gobernanza para el Desarrollo

¿Quién gasta?

36 Unidad Presupuestal	000 Unidad Responsable	00054 Unidad Ejecutora del Gasto
Secretaría de Planeación y Participación Ciudadana	Secretaría de Planeación y Participación Ciudadana	Dirección General de Planeación y Evaluación Participativa

¿Para qué se gasta?

Finalidad	Función	Subfunción
Gobierno	Coordinación de la Política de Gobierno	Política Interior

Presupuesto asignado al Programa Presupuestario

Monto \$12,682,965.00

Objetivos

Nivel	Clave Componente	Resumen Narrativo
Componente	C1	Instrumentos de planeación estatal, sectorial e institucional generados y/o coordinados

Datos del Indicador

Denominación Porcentaje de cumplimiento en la coordinación y/o actualización de instrumentos de planeación (planes y programas)	Método de cálculo $(\text{Instrumentos de planeación actualizados (Realizado)} / \text{Instrumentos de planeación actualizados (Programado)}) * 100$
---	--

Descripción del Indicador
 El indicador mide el total de instrumentos de planeación (planes y programas) coordinados y/o actualizados, con mecanismos de gobernanza funcionando

Tipo de Indicador	Gestión	Dimensión del Indicador	Eficacia	Año de Medición del Resultado	2022
Cobertura	Estatal	Frecuencia de Medición	Semestral		

Desagregado meta valor por género						
Parámetros de semaforización		Meta Institucional	Meta Valor	Unidad de medida (meta valor)	Hombre	Mujer
0	59.99	60.00	79.99	80.00	130	
■	■	■	■	■	■	
		Sentido del Indicador	Línea Base (meta valor)	Año (Línea base)		
		Ascendente	5	2020		

Variables del Indicador

Nombre de la Variable	Unidad de medida	Tipo de Acumulación
Instrumentos de planeación actualizados (realizado)	Plan y programa	Valor presente
Instrumentos de planeación actualizados (programado)	Plan y programa	Valor presente

Fuente de Información
 Registros, Dirección de Planeación y Participación para el Desarrollo, Dirección de Planeación Institucional, Dirección General de Planeación y Evaluación Participativa, Secretaría de Planeación y Participación Ciudadana.

Medios de verificación
 Dirección General de Planeación Informes de Gobierno
http://transparenciafiscal.jalisco.gob.mx/transparencia-fiscal/rendicion_de_cuentas/informes-de-gobierno

Supuestos
 Las dependencias cumplen en tiempo y forma con la aportación de insumos y la elaboración y/o actualización de los instrumentos de planeación.

Observaciones
26024

- 1 El presente documento despliega la información perteneciente a los indicadores estratégicos y gestión de aquellos programas presupuestarios que proveen de bienes y servicios que generan valor público a la ciudadanía jalisciense
- 2 Se muestra el número del Componente relacionado con el indicador.

GOBIERNO DEL ESTADO DE JALISCO PRESUPUESTO DE EGRESOS PARA EL EJERCICIO FISCAL 2022 Ficha Técnica de Indicador

Sistema de Evaluación del Desempeño (SED)

Gobierno del Estado de Jalisco Secretaría de la Hacienda Pública

Datos del Programa

Planeación, monitoreo y evaluación de políticas públicas

Eje: Gobierno efectivo e integridad pública Tema: Gobernanza para el Desarrollo

¿Quién gasta?

36	Unidad Presupuestal	000	Unidad Responsable	00054	Unidad Ejecutora del Gasto
	Secretaría de Planeación y Participación Ciudadana		Secretaría de Planeación y Participación Ciudadana		Dirección General de Planeación y Evaluación Participativa

¿Para qué se gasta?

Finalidad	Función	Subfunción
Gobierno	Coordinación de la Política de Gobierno	Política Interior

Presupuesto asignado al Programa Presupuestario

Monto \$12,682,965.00

Objetivos

Nivel	Clave Componente	Resumen Narrativo
Componente	05	Sistema de medición de indicadores del Plan Estatal y de las políticas derivadas mejorado, actualizado con mecanismos de rendición de cuentas

Datos del Indicador

Denominación	Método de cálculo
Porcentaje de indicadores del Plan Estatal de Gobernanza y Desarrollo con niveles de cumplimiento mayores al 80 por ciento	(Indicadores del PEGD con niveles de cumplimiento mayores al 80 por ciento (Realizado) / Indicadores del PEGD con niveles de cumplimiento mayores al 80 por ciento (Programado))*100

Descripción del Indicador
Este indicador reporta el porcentaje de indicadores del Plan Estatal de Desarrollo con niveles de cumplimiento mayores al 80 por ciento

Tipo de Indicador	Gestión	Dimensión del Indicador	Eficacia	Año de Medición del Resultado	2022
Cobertura	Estatal	Frecuencia de Medición	Semestral		

Desagregado meta valor por género						
		Meta Institucional	Meta Valor	Unidad de medida (meta valor)	Hombre	Mujer
Parámetros de semaforización		100%	78	Indicador	0.00	0.00
0	59.99	60.00	79.99	80.00	130	
						
		Sentido del Indicador	Línea Base (meta valor)	Año (Línea base)		
		Ascendente	76	2021		

Variables del Indicador

Nombre de la Variable	Unidad de medida	Tipo de Acumulación
Indicadores del PEGD con niveles de cumplimiento mayores al 80 por ciento (realizado)	Indicador	Valor presente
Indicadores del PEGD con niveles de cumplimiento mayores al 80 por ciento (programado)	Indicador	Valor presente

Fuente de Información	Sistema de Monitoreo de Indicadores del Desarrollo (MIDE) Jalisco, Dirección de Monitoreo Abierto del Desarrollo, Dirección General de Planeación y Evaluación Participativa, Secretaría de Planeación y Participación Ciudadana
Medios de verificación	Portal oficial de plataformas: Sistema MIDE Jalisco: https://seplan.app.jalisco.gob.mx/mide Plataforma Evalúa Jalisco: http://seplan.app.jalisco.gob.mx/evalua/ Sistema de Monitoreo de Acciones y Programas Públicos: https://programas.app.jalisco.gob.mx/programas/sistemaDeProgramasPublicos Sistema de Agendas de Mejora: https://seplan.app.jalisco.gob.mx/agendaMejora/ Registro Jalisco de Evaluadores: https://seplan.app.jalisco.gob.mx/registroevaluadores/ Subsecretaría de Planeación y Evaluación, Secretaría de Planeación, Administración y Finanzas

Supuestos
Los sistemas informáticos para el seguimiento de los indicadores mantienen sus bajos costos

Observaciones

Id_mir 26157

- 1 El presente documento despliega la información perteneciente a los indicadores estratégicos y gestión de aquellos programas presupuestarios que proveen de bienes y servicios que generan valor público a la ciudadanía jalisciense
- 2 Se muestra el número del Componente relacionado con el indicador.

EL ESTADO DE JALISCO

PERIÓDICO OFICIAL

1982

GOBIERNO DEL ESTADO DE JALISCO PRESUPUESTO DE EGRESOS PARA EL EJERCICIO FISCAL 2022 Ficha Técnica de Indicador

Sistema de Evaluación del Desempeño (SED)						
Gobierno del Estado de Jalisco			Secretaría de la Hacienda Pública			
Datos del Programa						
Vinculación entre instancias gubernamentales con la participación ciudadana y la igualdad de género						
Eje: Gobierno efectivo e integridad pública			Tema: Gobernanza para el Desarrollo			
¿Quién gasta?						
36	Unidad Presupuestal	000	Unidad Responsable	00057	Unidad Ejecutora del Gasto	
Secretaría de Planeación y Participación Ciudadana		Secretaría de Planeación y Participación Ciudadana		Dirección General de Vinculación		
¿Para qué se gasta?						
Finalidad		Función		Subfunción		
Gobierno		Coordinación de la Política de Gobierno		Otros		
Presupuesto asignado al Programa Presupuestario						
Monto		\$9,209,147.00				
Objetivos						
Nivel	Clave Componente	Resumen Narrativo				
Fin						
Datos del Indicador						
Denominación			Método de cálculo			
Posición en el Subíndice Gobiernos Eficientes y Eficaces del Índice de Competitividad, IMCO			$\frac{\text{Posición en el Subíndice Gobiernos Eficientes y Eficaces del Índice de Competitividad, IMCO (Realizado)}}{\text{Posición en el Subíndice Gobiernos Eficientes y Eficaces del Índice de Competitividad, IMCO (Programado)}} \times 100$			
Descripción del Indicador						
El subíndice Gobiernos Eficientes y Eficaces evalúa la forma en que los gobiernos de las entidades federativas son capaces de influir positivamente en la competitividad mediante políticas públicas orientadas a fomentar el desarrollo económico local. Se evalúa la calidad de la gestión fiscal y financiera local, así como el grado de transparencia y rendición de cuentas asociado a la misma. De igual modo, se evalúa cómo los ingresos fiscales contribuyen al crecimiento de la economía formal.						
Tipo de Indicador	Estratégico	Dimensión del Indicador	Eficacia	Año de Medición del Resultado	2024	
Cobertura	Estatal	Frecuencia de Medición	Anual			
Desagregado meta valor por género						
Parámetros de semaforización		Meta Institucional	Meta Valor	Unidad de medida (meta valor)	Hombre	Mujer
130	80.00	79.99	60.00	59.99	0	
■	■	■	■	■	■	
		100%	3	Posición	No disponible	No disponible
		Sentido del Indicador	Línea Base (meta valor)	Año (Línea base)		
		Descendente	10	2021		
Variables del Indicador						
Nombre de la Variable			Unidad de medida	Tipo de Acumulación		
Posición en el Subíndice Gobiernos Eficientes y Eficaces del Índice de Competitividad, IMCO (realizado)			Posición	Valor presente		
Posición en el Subíndice Gobiernos Eficientes y Eficaces del Índice de Competitividad, IMCO (programado)			Posición	Valor presente		
Fuente de Información	IMCO. Índice de Competitividad Estatal (ICE), 2021.					
Medios de verificación						
Supuestos						
Observaciones						
Id_mir	25240					
1	El presente documento despliega la información perteneciente a los indicadores estratégicos y gestión de aquellos programas presupuestarios que proveen de bienes y servicios que generan valor público a la ciudadanía jalisciense					
2	Se muestra el número del Componente relacionado con el indicador.					

GOBIERNO DEL ESTADO DE JALISCO PRESUPUESTO DE EGRESOS PARA EL EJERCICIO FISCAL 2022 Ficha Técnica de Indicador

Sistema de Evaluación del Desempeño (SED)

Gobierno del Estado de Jalisco Secretaría de la Hacienda Pública

Datos del Programa

Vinculación entre instancias gubernamentales con la participación ciudadana y la igualdad de género

Eje: Gobierno efectivo e integridad pública Tema: Gobernanza para el Desarrollo

¿Quién gasta?

36	Unidad Presupuestal	000	Unidad Responsable	00057	Unidad Ejecutora del Gasto
	Secretaría de Planeación y Participación Ciudadana		Secretaría de Planeación y Participación Ciudadana		Dirección General de Vinculación

¿Para qué se gasta?

Finalidad	Función	Subfunción
Gobierno	Coordinación de la Política de Gobierno	Otros

Presupuesto asignado al Programa Presupuestario

Monto \$9,209,147.00

Objetivos

Nivel	Clave Componente	Resumen Narrativo
Propósito		

Datos del Indicador

Denominación Posición en el subíndice de participación ciudadana de la métrica de Gobierno Abierto	Método de cálculo (Porcentaje de unidades de transporte público que han migrado del modelo hombre-camiión al nuevo sistema de empresa de transporte. (Realizado)/Porcentaje de unidades de transporte público que han migrado del modelo hombre-camiión al nuevo sistema de empresa de transporte. (Programado))*100
--	--

Descripción del Indicador
 Posición en el subíndice de participación ciudadana de gobierno abierto el cual evalúa, por un lado, la existencia y funcionamiento de mecanismos formales de participación en cada sujeto obligado, y, por otro, qué tanto las personas pueden incidir en las decisiones de los gobiernos haciendo uso de métodos tradicionales para proponerles que lleven a cabo alguna acción.

Tipo de Indicador	Estratégico	Dimensión del Indicador	Eficacia	Año de Medición del Resultado	2024
Cobertura	Estatral	Frecuencia de Medición	Anual		

Desagregado meta valor por género

Parámetros de semaforización 130 80.00 79.99 60.00 59.99 0 	Meta Institucional	Meta Valor	Unidad de medida (meta valor)	Hombre	Mujer
	100%	4	Porcentaje	No disponible	No disponible
	Sentido del indicador	Línea Base (meta valor)	Año (Línea base)		
	Descendente	5	2021		

Variables del Indicador

Nombre de la Variable	Unidad de medida	Tipo de Acumulación
Porcentaje de unidades de transporte público que han migrado del modelo hombre-camiión al nuevo sistema de empresa de transporte. (realizado)	Porcentaje	Valor presente
Porcentaje de unidades de transporte público que han migrado del modelo hombre-camiión al nuevo sistema de empresa de transporte. (programado)	Porcentaje	Valor presente

Fuente de Información	INAI, CIDE. Informe de resultados de la Métrica de Gobierno Abierto, 2019.
Medios de verificación	
Supuestos	
Observaciones	
Id_mir	28971

- 1 El presente documento despliega la información perteneciente a los indicadores estratégicos y gestión de aquellos programas presupuestarios que proveen de bienes y servicios que generan valor público a la ciudadanía jalisciense
- 2 Se muestra el número del Componente relacionado con el indicador.

EL ESTADO DE JALISCO

PERIÓDICO OFICIAL

1984

GOBIERNO DEL ESTADO DE JALISCO PRESUPUESTO DE EGRESOS PARA EL EJERCICIO FISCAL 2022 Ficha Técnica de Indicador

Sistema de Evaluación del Desempeño (SED)

Gobierno del Estado de Jalisco Secretaría de la Hacienda Pública

Datos del Programa

Vinculación entre instancias gubernamentales con la participación ciudadana y la igualdad de género

Eje: Gobierno efectivo e integridad pública Tema: Gobernanza para el Desarrollo

¿Quién gasta?

36	Unidad Presupuestal	000	Unidad Responsable	00057	Unidad Ejecutora del Gasto
Secretaría de Planeación y Participación Ciudadana		Secretaría de Planeación y Participación Ciudadana		Dirección General de Vinculación	

¿Para qué se gasta?

Finalidad	Función	Subfunción
Gobierno	Coordinación de la Política de Gobierno	Otros

Presupuesto asignado al Programa Presupuestario

Monto \$9,209,147.00

Objetivos

Nivel	Clave Componente	Resumen Narrativo
Componente	C3	Consultas Ciudadanas realizadas para la gobernanza

Datos del Indicador

Denominación Porcentaje de proyectos de las instancias con las que se colabora, en donde se haga referencia a los resultados generados por los procesos de consulta y participación ciudadana.	Método de cálculo $(\text{Total de documentos de proyectos que hacen referencia a los resultados de procesos consultivos (Realizado)} / \text{Total de documentos de proyectos que hacen referencia a los resultados de procesos consultivos (Programado)}) * 100$
--	--

Descripción del Indicador
Este indicador permite observar la consideración de los ejercicios de consulta en los proyectos de las instancias gubernamentales.

Tipo de Indicador	Gestión	Dimensión del Indicador	Eficacia	Año de Medición del Resultado	2022
Cobertura	Estatal	Frecuencia de Medición	Semestral		

Desagregado meta valor por género

	Meta Institucional	Meta Valor	Unidad de medida (meta valor)	Hombre	Mujer
Parámetros de semaforización	100%	100	Documento	0.00	0.00
<div style="display: flex; justify-content: space-around; align-items: center;"> <div style="text-align: center;">0</div> <div style="text-align: center;">59.99</div> <div style="text-align: center;">60.00</div> <div style="text-align: center;">79.99</div> <div style="text-align: center;">80.00</div> <div style="text-align: center;">130</div> </div> <div style="display: flex; justify-content: space-around; margin-top: 5px;"> <div style="width: 15px; height: 15px; background-color: red;"></div> <div style="width: 15px; height: 15px; background-color: orange;"></div> <div style="width: 15px; height: 15px; background-color: yellow;"></div> <div style="width: 15px; height: 15px; background-color: green;"></div> </div>	Sentido del Indicador	Línea Base (meta valor)	Año (Línea base)		
	Ascendente	100	2020		

Variables del Indicador

Nombre de la Variable	Unidad de medida	Tipo de Acumulación
Total de documentos de proyectos que hacen referencia a los resultados de procesos consultivos (realizado)	Documento	Suma
Total de documentos de proyectos que hacen referencia a los resultados de procesos consultivos (programado)	Documento	Suma

Fuente de Información Dirección General de Vinculación

Medios de verificación Informes donde se mencionen los ejercicios de consulta ciudadana

Supuestos Los resultados de los ejercicios de consulta son tomados en cuenta por otras instancias e institutos para el diseño de proyectos, programas, leyes o políticas públicas.

Observaciones

Id_mir 26014

- 1 El presente documento despliega la información perteneciente a los indicadores estratégicos y gestión de aquellos programas presupuestarios que proveen de bienes y servicios que generan valor público a la ciudadanía jalisciense
- 2 Se muestra el número del Componente relacionado con el indicador.

GOBIERNO DEL ESTADO DE JALISCO PRESUPUESTO DE EGRESOS PARA EL EJERCICIO FISCAL 2022 Ficha Técnica de Indicador

Sistema de Evaluación del Desempeño (SED)

Gobierno del Estado de Jalisco		Secretaría de la Hacienda Pública	
Datos del Programa			
Vinculación entre instancias gubernamentales con la participación ciudadana y la igualdad de género			
Eje: Gobierno efectivo e integridad pública		Tema: Gobernanza para el Desarrollo	
¿Quién gasta?			
36	Unidad Presupuestal	000	Unidad Responsable
00057	Unidad Ejecutora del Gasto		
Secretaría de Planeación y Participación Ciudadana		Secretaría de Planeación y Participación Ciudadana	
		Dirección General de Vinculación	
¿Para qué se gasta?			
Finalidad	Función	Subfunción	
Gobierno	Coordinación de la Política de Gobierno	Otros	
Presupuesto asignado al Programa Presupuestario			
Monto		\$9,209,147.00	
Objetivos			
Nivel	Clave Componente	Resumen Narrativo	
Componente	F2	Red intermunicipal, nacional y vinculación internacional establecidos en temas de cultura de paz y participación ciudadana para la gobernanza	
Datos del Indicador			
Denominación		Método de cálculo	
Porcentaje de instituciones y grupos que colaboran con el gobierno del Estado derivado de puntos de contacto presenciales y virtuales		$(\text{Porcentaje de instituciones o grupos que colaboran con proyectos del gobierno del Estado (Realizado)} / \text{Porcentaje de instituciones o grupos que colaboran con proyectos del gobierno del Estado (Programado)}) * 100$	
Descripción del Indicador			
Este indicador evalúa las instituciones y grupos que colaboran con el gobierno del Estado derivado de puntos virtuales y presenciales de contacto a nivel intermunicipal, regional, estatal, nacional e internacional.			
Tipo de Indicador	Gestión	Dimensión del Indicador	Eficacia
Cobertura	Estatal	Frecuencia de Medición	Semestral
		Año de Medición del Resultado	2022
Desagregado meta valor por género			
Parámetros de semaforización		Meta Institucional	Meta Valor
0	59.99	100%	6
60.00	79.99	Unidad de medida (meta valor)	Línea Base (meta valor)
80.00	130	Promedio	0.00
		Sentido del indicador	Año (Línea base)
		Ascendente	No disponible
Variables del Indicador			
Nombre de la Variable		Unidad de medida	Tipo de Acumulación
Porcentaje de instituciones o grupos que colaboran con proyectos del gobierno del Estado (realizado)		Promedio	Suma
Porcentaje de instituciones o grupos que colaboran con proyectos del gobierno del Estado (programado)		Promedio	Suma
Fuente de Información Dirección General de Vinculación			
Medios de verificación Red Intermunicipal y publicaciones en Redes Sociales sobre vinculaciones nacionales e internacionales			
Supuestos Las instituciones y grupos a nivel municipal, regional, estatal, nacional e internacional cuentan con buena conectividad e interés de interactuar con gobierno del Estado, además de que existen espacios de encuentro de todas las partes mencionadas			
Observaciones			
Id_mir	26026		
1	El presente documento despliega la información perteneciente a los indicadores estratégicos y gestión de aquellos programas presupuestarios que proveen de bienes y servicios que generan valor público a la ciudadanía jalisciense		
2	Se muestra el número del Componente relacionado con el indicador.		

GOBIERNO DEL ESTADO DE JALISCO PRESUPUESTO DE EGRESOS PARA EL EJERCICIO FISCAL 2022 Ficha Técnica de Indicador

Sistema de Evaluación del Desempeño (SED)

Gobierno del Estado de Jalisco Secretaría de la Hacienda Pública

Datos del Programa
Vinculación entre instancias gubernamentales con la participación ciudadana y la igualdad de género

Eje: Gobierno efectivo e integridad pública Tema: Gobernanza para el Desarrollo

¿Quién gasta?

36	Unidad Presupuestal	000	Unidad Responsable	00057	Unidad Ejecutora del Gasto
Secretaría de Planeación y Participación Ciudadana		Secretaría de Planeación y Participación Ciudadana		Dirección General de Vinculación	

¿Para qué se gasta?

Finalidad	Función	Subfunción
Gobierno	Coordinación de la Política de Gobierno	Otros

Presupuesto asignado al Programa Presupuestario

Monto \$9,209,147.00

Objetivos

Nivel	Clave Componente	Resumen Narrativo
Componente	C4	Encuentros con sociedad civil, Planes de trabajo y agendas colaborativas entre sociedad civil y gobierno generadas para la cultura de paz y gobernanza

Datos del Indicador

Denominación	Método de cálculo
Total de bienes, productos o servicios logrados derivados de proyectos, programas y políticas públicas creadas de forma colaborativa para lograr la gobernanza.	$(\text{Total de bienes, productos o servicios generados (Realizado)} / \text{Total de bienes, productos o servicios generados (Programado)}) * 100$

Descripción del Indicador
Este indicador servirá para verificar los resultados de los proyectos, programas y políticas públicas que se diseñen de forma colaborativa entre sociedad civil y gobierno, ya que de nada servirán estos si no se observan cambios o mejora en el desarrollo y calidad de vida de la población del estado.

Tipo de Indicador	Gestión	Dimensión del Indicador	Eficacia	Año de Medición del Resultado	2022
Cobertura	Estatad	Frecuencia de Medición	Semestral		

Desagregado meta valor por género

Parámetros de semaforización		Meta Institucional	Meta Valor	Unidad de medida (meta valor)	Hombre	Mujer
0	59.99	100%	7	Servicio	0.00	0.00
60.00	79.99	Sentido del Indicador	Línea Base (meta valor)	Año (Línea base)		
80.00	130	Ascendente	No disponible	No disponible		

VARIABLES DEL INDICADOR

Nombre de la Variable	Unidad de medida	Tipo de Acumulación
Total de bienes, productos o servicios generados (realizado)	Servicio	Suma
Total de bienes, productos o servicios generados (programado)	Servicio	Suma

Fuente de Información	Dirección General de Vinculación
Medios de verificación	Dirección General de Vinculación
Supuestos	Se mejora la calidad de vida y el desarrollo de la ciudadanía.
Observaciones	
Id_mir	26034

- 1 El presente documento despliega la información perteneciente a los indicadores estratégicos y gestión de aquellos programas presupuestarios que proveen de bienes y servicios que generan valor público a la ciudadanía jalisciense
- 2 Se muestra el número del Componente relacionado con el indicador.

GOBIERNO DEL ESTADO DE JALISCO
PRESUPUESTO DE EGRESOS PARA EL EJERCICIO FISCAL 2022
Ficha Técnica de Indicador

Sistema de Evaluación del Desempeño (SED)

Gobierno del Estado de Jalisco Secretaría de la Hacienda Pública

Datos del Programa

Vinculación entre instancias gubernamentales con la participación ciudadana y la igualdad de género

Eje: Gobierno efectivo e integridad pública Tema: Gobernanza para el Desarrollo

¿Quién gasta?

36	Unidad Presupuestal	000	Unidad Responsable	00057	Unidad Ejecutora del Gasto
Secretaría de Planeación y Participación Ciudadana		Secretaría de Planeación y Participación Ciudadana		Dirección General de Vinculación	

¿Para qué se gasta?

Finalidad	Función	Subfunción
Gobierno	Coordinación de la Política de Gobierno	Otros

Presupuesto asignado al Programa Presupuestario

Monto

Objetivos

Nivel	Clave Componente	Resumen Narrativo
Componente	C1	Redes para la Gobernanza y vinculaciones consolidadas para fortalecer la participación ciudadana y cultura de paz

Datos del Indicador

Denominación	Método de cálculo
Posición de Jalisco en el subíndice de participación ciudadana desde la perspectiva gubernamental por entidad federativa de Gobierno Abierto Posición 2019	$(\text{Posición en el Subíndice (Realizado)} / \text{Posición en el Subíndice (Programado)}) * 100$

Descripción del Indicador
Este subíndice evalúa la existencia y funcionamiento de los mecanismos de participación ciudadana, de acuerdo con la información reportada por los sujetos obligados en el SIPOT.18

Tipo de Indicador	Gestión	Dimensión del Indicador	Eficacia	Año de Medición del Resultado	2022
Cobertura	Estatal	Frecuencia de Medición	Anual		

Desagregado meta valor por género

	Meta Institucional	Meta Valor	Unidad de medida (meta valor)	Hombre	Mujer
Parámetros de semaforización	100%	14	Subíndice	0.00	0.00
<div style="display: flex; justify-content: space-around; align-items: center;"> <div style="text-align: center;">130 ■</div> <div style="text-align: center;">80.00 ■</div> <div style="text-align: center;">79.99 ■</div> <div style="text-align: center;">60.00 ■</div> <div style="text-align: center;">59.99 ■</div> <div style="text-align: center;">0 ■</div> </div>	Sentido del Indicador	Línea Base (meta valor)	Año (Línea base)		
	Descendente	21	2019		

Variables del Indicador

	Unidad de medida	Tipo de Acumulación
Posición en el Subíndice (realizado)	Subíndice	Valor presente
Posición en el Subíndice (programado)	Subíndice	Valor presente

Fuente de Información

Medios de verificación

Supuestos

Observaciones

Id_mir

- 1 El presente documento despliega la información perteneciente a los indicadores estratégicos y gestión de aquellos programas presupuestarios que proveen de bienes y servicios que generan valor público a la ciudadanía jalisciense
- 2 Se muestra el número del Componente relacionado con el indicador.

EL ESTADO DE JALISCO

PERIÓDICO OFICIAL

1988

GOBIERNO DEL ESTADO DE JALISCO PRESUPUESTO DE EGRESOS PARA EL EJERCICIO FISCAL 2022 Ficha Técnica de Indicador

Sistema de Evaluación del Desempeño (SED)			
Gobierno del Estado de Jalisco		Secretaría de la Hacienda Pública	
Datos del Programa			
Gobernanza y Desarrollo incorporando procesos de participación ciudadana			
Eje: Gobierno efectivo e integridad pública		Tema: Gobernanza para el Desarrollo	
¿Quién gasta?			
36	Unidad Presupuestal	000	Unidad Responsable
00062	Unidad Ejecutora del Gasto		
Secretaría de Planeación y Participación Ciudadana		Secretaría de Planeación y Participación Ciudadana	
		Dirección General de Participación Ciudadana	
¿Para qué se gasta?			
Finalidad	Función	Subfunción	
Gobierno	Otros Servicios Generales	Otros	
Presupuesto asignado al Programa Presupuestario			
Monto		\$30,302,038.00	
Objetivos			
Nivel	Clave Componente	Resumen Narrativo	
Fin			
Datos del Indicador			
Denominación		Método de cálculo	
Posición en el Subíndice Gobiernos Eficientes y Eficaces del Índice de Competitividad, IMCO		(Posición en el Subíndice Gobiernos Eficientes y Eficaces del Índice de Competitividad, IMCO (Realizado)/Posición en el Subíndice Gobiernos Eficientes y Eficaces del Índice de Competitividad, IMCO (Programado))*100	
Descripción del Indicador			
El subíndice Gobiernos Eficientes y Eficaces evalúa la forma en que los gobiernos de las entidades federativas son capaces de influir positivamente en la competitividad mediante políticas públicas orientadas a fomentar el desarrollo económico local. Se evalúa la calidad de la gestión fiscal y financiera local, así como el grado de transparencia y rendición de cuentas asociado a la misma. De igual modo, se evalúa cómo los ingresos fiscales contribuyen al crecimiento de la economía formal.			
Tipo de Indicador	Estratégico	Dimensión del Indicador	Eficacia
Año de Medición del Resultado	2024		
Cobertura	Estatal	Frecuencia de Medición	Anual
Desagregado meta valor por género			
Parámetros de semafización		Meta Institucional	Meta Valor
130	80.00	100%	3
79.99	60.00	Sentido del Indicador	Unidad de medida (meta valor)
59.99	0	Descendente	Posición
0		Línea Base (meta valor)	Hombre
		10	No disponible
		Año (Línea base)	Mujer
		2021	No disponible
Variables del Indicador			
Nombre de la Variable		Unidad de medida	Tipo de Acumulación
Posición en el Subíndice Gobiernos Eficientes y Eficaces del Índice de Competitividad, IMCO (realizado)		Posición	Valor presente
Posición en el Subíndice Gobiernos Eficientes y Eficaces del Índice de Competitividad, IMCO (programado)		Posición	Valor presente
Fuente de Información	IMCO. Índice de Competitividad Estatal (ICE), 2021.		
Medios de verificación			
Supuestos			
Observaciones			
Id_mir	25241		
1	El presente documento despliega la información perteneciente a los indicadores estratégicos y gestión de aquellos programas presupuestarios que proveen de bienes y servicios que generan valor público a la ciudadanía jalisciense		
2	Se muestra el número del Componente relacionado con el indicador.		

GOBIERNO DEL ESTADO DE JALISCO PRESUPUESTO DE EGRESOS PARA EL EJERCICIO FISCAL 2022 Ficha Técnica de Indicador

Sistema de Evaluación del Desempeño (SED)

Gobierno del Estado de Jalisco **Secretaría de la Hacienda Pública**

Datos del Programa

Gobernanza y Desarrollo incorporando procesos de participación ciudadana

Eje: Gobierno efectivo e integridad pública Tema: Gobernanza para el Desarrollo

¿Quién gasta?

36	Unidad Presupuestal	000	Unidad Responsable	00062	Unidad Ejecutora del Gasto
	Secretaría de Planeación y Participación Ciudadana		Secretaría de Planeación y Participación Ciudadana		Dirección General de Participación Ciudadana

¿Para qué se gasta?

Finalidad	Función	Subfunción
Gobierno	Otros Servicios Generales	Otros

Presupuesto asignado al Programa Presupuestario

Monto \$30,302,038.00

Objetivos

Nivel	Clave Componente	Resumen Narrativo
Propósito		

Datos del Indicador

Denominación Posición en el subíndice de participación ciudadana de la métrica de Gobierno Abierto	Método de cálculo $(\text{Porcentaje de unidades de transporte público que han migrado del modelo hombre-camiión al nuevo sistema de empresa de transporte. (Realizado)} / \text{Porcentaje de unidades de transporte público que han migrado del modelo hombre-camiión al nuevo sistema de empresa de transporte. (Programado)}) * 100$
--	--

Descripción del Indicador
 Posición en el subíndice de participación ciudadana de gobierno abierto el cual evalúa, por un lado, la existencia y funcionamiento de mecanismos formales de participación en cada sujeto obligado, y, por otro, qué tanto las personas pueden incidir en las decisiones de los gobiernos haciendo uso de métodos tradicionales para proponerles que lleven a cabo alguna acción.

Tipo de Indicador	Estratégico	Dimensión del Indicador	Eficacia	Año de Medición del Resultado	2024
Cobertura	Estatral	Frecuencia de Medición	Anual		

Desagregado meta valor por género

Parámetros de semaforización 130 80.00 79.99 60.00 59.99 0 	Meta Institucional	Meta Valor	Unidad de medida (meta valor)	Hombre	Mujer
	100%	4	Porcentaje	No disponible	No disponible
	Sentido del indicador	Línea Base (meta valor)	Año (Línea base)		
	Descendente	5	2021		

Variables del Indicador

Nombre de la Variable	Unidad de medida	Tipo de Acumulación
Porcentaje de unidades de transporte público que han migrado del modelo hombre-camiión al nuevo sistema de empresa de transporte. (realizado)	Porcentaje	Valor presente
Porcentaje de unidades de transporte público que han migrado del modelo hombre-camiión al nuevo sistema de empresa de transporte. (programado)	Porcentaje	Valor presente

Fuente de Información	INAI, CIDE. Informe de resultados de la Métrica de Gobierno Abierto, 2019.
Medios de verificación	
Supuestos	
Observaciones	
Id_mir	28973

- 1 El presente documento despliega la información perteneciente a los indicadores estratégicos y gestión de aquellos programas presupuestarios que proveen de bienes y servicios que generan valor público a la ciudadanía jalisciense
- 2 Se muestra el número del Componente relacionado con el indicador.

EL ESTADO DE JALISCO

PERIÓDICO OFICIAL

1990

GOBIERNO DEL ESTADO DE JALISCO PRESUPUESTO DE EGRESOS PARA EL EJERCICIO FISCAL 2022 Ficha Técnica de Indicador

Sistema de Evaluación del Desempeño (SED)

Gobierno del Estado de Jalisco		Secretaría de la Hacienda Pública	
Datos del Programa			
Gobernanza y Desarrollo incorporando procesos de participación ciudadana			
Eje: Gobierno efectivo e integridad pública		Tema: Gobernanza para el Desarrollo	
¿Quién gasta?			
36	Unidad Presupuestal	000	Unidad Responsable
00062	Unidad Ejecutora del Gasto		
Secretaría de Planeación y Participación Ciudadana		Secretaría de Planeación y Participación Ciudadana	
		Dirección General de Participación Ciudadana	
¿Para qué se gasta?			
Finalidad		Función	
Subfunción			
Gobierno		Otros Servicios Generales	
		Otros	
Presupuesto asignado al Programa Presupuestario			
Monto		\$30,302,038.00	
Objetivos			
Nivel	Clave Componente	Resumen Narrativo	
Componente	C3	Procesos de diálogo implementados para la promoción de la cultura de paz en el estado de Jalisco	
Datos del Indicador			
Denominación		Método de cálculo	
Total de acciones para fortalecer la Cultura de Paz realizadas en municipios de Jalisco presencial y/o virtual		(Total de acciones para fortalecer la cultura de paz (Realizado) / Total de acciones para fortalecer la cultura de paz (Programado))*100	
Descripción del Indicador			
Acciones que favorezcan la cultura de paz			
Tipo de Indicador	Gestión	Dimensión del Indicador	Eficacia
Cobertura	Estatral	Frecuencia de Medición	Mensual
		Año de Medición del Resultado	2022
Desagregado meta valor por género			
Parámetros de semafización		Meta Institucional	Meta Valor
0	59.99	100%	24
60.00	79.99	Unidad de medida (meta valor)	Acción
80.00	130	Hombre	0.00
		Mujer	0.00
Sentido del Indicador		Línea Base (meta valor)	
Ascendente		No disponible	
		Año (Línea base)	
		No disponible	
VARIABLES DEL INDICADOR			
Nombre de la Variable		Unidad de medida	Tipo de Acumulación
Total de acciones para fortalecer la cultura de paz (realizado)		Acción	Suma
Total de acciones para fortalecer la cultura de paz (programado)		Acción	Suma
Fuente de Información			
Dirección de Proyectos Especiales para la Participación ciudadana, la Gobernanza y la Cultura de paz			
Medios de verificación			
página web de la Secretaría de Planeación y participación ciudadana https://planeacion.jalisco.gob.mx			
Supuestos			
Los municipios piloto desarrollan procesos de cultura de paz			
Observaciones			
Id_mir		26044	

- El presente documento despliega la información perteneciente a los indicadores estratégicos y gestión de aquellos programas presupuestarios que proveen de bienes y servicios que generan valor público a la ciudadanía jalisciense
- Se muestra el número del Componente relacionado con el indicador.

GOBIERNO DEL ESTADO DE JALISCO PRESUPUESTO DE EGRESOS PARA EL EJERCICIO FISCAL 2022 Ficha Técnica de Indicador

Sistema de Evaluación del Desempeño (SED)

Gobierno del Estado de Jalisco Secretaría de la Hacienda Pública

Datos del Programa

Gobernanza y Desarrollo incorporando procesos de participación ciudadana

Eje: Gobierno efectivo e integridad pública Tema: Gobernanza para el Desarrollo

¿Quién gasta?

36 Unidad Presupuestal	000 Unidad Responsable	00062 Unidad Ejecutora del Gasto
Secretaría de Planeación y Participación Ciudadana	Secretaría de Planeación y Participación Ciudadana	Dirección General de Participación Ciudadana

¿Para qué se gasta?

Finalidad	Función	Subfunción
Gobierno	Otros Servicios Generales	Otros

Presupuesto asignado al Programa Presupuestario

Monto \$30,302,038.00

Objetivos

Nivel	Clave Componente	Resumen Narrativo
Componente	C1	Procesos ciudadanos e institucionales fortalecidos para la participación ciudadana, la gobernanza y la cultura de paz

Datos del Indicador

Denominación	Método de cálculo
Total de municipios asesorados con sesiones de asesoría y seguimiento para fortalecer la participación ciudadana, presencial y/o virtual	$(\text{Total de Asesorías a Municipios (Realizado)} / \text{Total de Asesorías a Municipios (Programado)}) * 100$

Descripción del Indicador
Municipios del estado con sesiones de asesoría y seguimiento para fortalecer la participación ciudadana

Tipo de Indicador	Gestión	Dimensión del Indicador	Eficacia	Año de Medición del Resultado	2022
Cobertura	Estatal	Frecuencia de Medición	Mensual		

Desagregado meta valor por género

	Meta Institucional	Meta Valor	Unidad de medida (meta valor)	Hombre	Mujer
	100%	495	Asesoría	0.00	0.00
Parámetros de semaforización					
0 59.99 60.00 79.99 80.00 130					
	Sentido del Indicador	Línea Base (meta valor)	Año (Línea base)		
	Ascendente	No disponible	No disponible		

Variables del Indicador

Nombre de la Variable	Unidad de medida	Tipo de Acumulación
Total de Asesorías a Municipios (realizado)	Asesoría	Suma
Total de Asesorías a Municipios (programado)	Asesoría	Suma

Fuente de Información DGPC / Dirección de Organización para la Participación Ciudadana, la Gobernanza y la Cultura de paz

Medios de verificación Sistema Integral de Información Financiera; página web de la Secretaría de Planeación y participación ciudadana <https://planeacion.jalisco.gob.mx>

Supuestos Los municipios del estado cuentan con el piso mínimo para la participación ciudadana

Observaciones

Id_mir 26047

- 1 El presente documento despliega la información perteneciente a los indicadores estratégicos y gestión de aquellos programas presupuestarios que proveen de bienes y servicios que generan valor público a la ciudadanía jalisciense
- 2 Se muestra el número del Componente relacionado con el indicador.

GOBIERNO DEL ESTADO DE JALISCO PRESUPUESTO DE EGRESOS PARA EL EJERCICIO FISCAL 2022 Ficha Técnica de Indicador

Sistema de Evaluación del Desempeño (SED)

Gobierno del Estado de Jalisco Secretaría de la Hacienda Pública

Datos del Programa

Gobernanza y Desarrollo incorporando procesos de participación ciudadana

Eje: Gobierno efectivo e integridad pública Tema: Gobernanza para el Desarrollo

¿Quién gasta?

36 Unidad Presupuestal	000 Unidad Responsable	00062 Unidad Ejecutora del Gasto
Secretaría de Planeación y Participación Ciudadana	Secretaría de Planeación y Participación Ciudadana	Dirección General de Participación Ciudadana

¿Para qué se gasta?

Finalidad	Función	Subfunción
Gobierno	Otros Servicios Generales	Otros

Presupuesto asignado al Programa Presupuestario

Monto \$30,302,038.00

Objetivos

Nivel	Clave Componente	Resumen Narrativo
Componente	C4	Capacidad institucional del Consejo Estatal de Participación Ciudadana y Popular fortalecida para la incidencia ciudadana a través de la gobernanza, la igualdad de género y la cultura de paz.

Datos del Indicador

Denominación	Método de cálculo
Total de participantes en los talleres y reuniones del CEPCP, metodológicas y jurídicas	(Número de participantes en los talleres y reuniones del CEPCP, metodológicas y jurídicas (Realizado) / Número de participantes en los talleres y reuniones del CEPCP, metodológicas y jurídicas (Programado))*100

Descripción del Indicador
Los asistentes participan en las sesiones ordinarias, extraordinarias y de capacitación a que se les convoque

Tipo de Indicador	Gestión	Dimensión del Indicador	Eficacia	Año de Medición del Resultado	2022
Cobertura	Estatal	Frecuencia de Medición	Mensual		

Desagregado meta valor por género						
Parámetros de semaforización		Meta Institucional	Meta Valor	Unidad de medida (meta valor)	Hombre	Mujer
0	59.99	100%	1,400	Participante	0.00	0.00
60.00	79.99	Sentido del Indicador	Línea Base (meta valor)	Año (Línea base)		
80.00	130	Ascendente	115	2019		

Variables del Indicador

Nombre de la Variable	Unidad de medida	Tipo de Acumulación
Número de participantes en los talleres y reuniones del CEPCP, metodológicas y jurídicas (realizado)	Participante	Suma
Número de participantes en los talleres y reuniones del CEPCP, metodológicas y jurídicas (programado)	Participante	Suma

Fuente de Información	Dirección General de Participación Ciudadana
Medios de verificación	Ofrecer al CEPCP las herramientas teóricas, metodológicas, jurídicas y del contexto que le permitan cumplir con su función normativa
Supuestos	Los miembros del CEPCP desarrollan sus actividades ordinarias conforme a la norma
Observaciones	
Id_mir	26053

- 1 El presente documento despliega la información perteneciente a los indicadores estratégicos y gestión de aquellos programas presupuestarios que proveen de bienes y servicios que generan valor público a la ciudadanía jalisciense
- 2 Se muestra el número del Componente relacionado con el indicador.

GOBIERNO DEL ESTADO DE JALISCO
PRESUPUESTO DE EGRESOS PARA EL EJERCICIO FISCAL 2022
Ficha Técnica de Indicador

Sistema de Evaluación del Desempeño (SED)

Gobierno del Estado de Jalisco		Secretaría de la Hacienda Pública	
Datos del Programa			
Gobernanza y Desarrollo incorporando procesos de participación ciudadana			
Eje: Gobierno efectivo e integridad pública		Tema: Gobernanza para el Desarrollo	
¿Quién gasta?			
36	Unidad Presupuestal	000	Unidad Responsable
00062	Unidad Ejecutora del Gasto		
Secretaría de Planeación y Participación Ciudadana		Secretaría de Planeación y Participación Ciudadana	
		Dirección General de Participación Ciudadana	
¿Para qué se gasta?			
Finalidad		Función	
Subfunción			
Gobierno		Otros Servicios Generales	
		Otros	
Presupuesto asignado al Programa Presupuestario			
Monto		\$30,302,038.00	
Objetivos			
Nivel	Clave Componente	Resumen Narrativo	
Componente	C2	Capacitación y formación en gobernanza y cultura de paz en el estado de Jalisco ofrecida para construir ciudadanía de participación ciudadana, la gobernanza y la cultura de paz.	
Datos del Indicador			
Denominación		Método de cálculo	
Total de talleres, foros de intercambio de experiencias implementados en las regiones		(Número de talleres virtual o presencialmente (Realizado) / Número de talleres virtual o presencialmente (Programado))*100	
Descripción del Indicador			
Talleres de capacitación municipal, regional y del CEPCP, foros estatales de intercambio de experiencias.			
Tipo de Indicador	Gestión	Dimensión del Indicador	Eficacia
Año de Medición del Resultado	2022		
Cobertura	Estatal	Frecuencia de Medición	Mensual
Desagregado meta valor por género			
Parámetros de semaforización		Meta Institucional	Meta Valor
Unidad de medida (meta valor)	Hombre	Mujer	
0	59.99	60.00	79.99
80.00	130		
Sentido del Indicador	Línea Base (meta valor)	Año (Línea base)	
Ascendente	No disponible	No disponible	
Variables del Indicador			
Nombre de la Variable		Unidad de medida	Tipo de Acumulación
Número de talleres virtual o presencialmente (realizado)		Taller	Suma
Número de talleres virtual o presencialmente (programado)		Taller	Suma
Fuente de Información: página web de la Secretaría de Planeación y participación ciudadana https://planeacion.jalisco.gob.mx			
Medios de verificación: página web de la Secretaría de Planeación y participación ciudadana https://planeacion.jalisco.gob.mx			
Supuestos: Los municipios cuentan con la capacidad de implementar procesos de participación ciudadana			
Observaciones:			
Id_mir: 26068			

- 1 El presente documento despliega la información perteneciente a los indicadores estratégicos y gestión de aquellos programas presupuestarios que proveen de bienes y servicios que generan valor público a la ciudadanía jalisciense
- 2 Se muestra el número del Componente relacionado con el indicador.

EL ESTADO DE JALISCO

PERIÓDICO OFICIAL

1994

GOBIERNO DEL ESTADO DE JALISCO PRESUPUESTO DE EGRESOS PARA EL EJERCICIO FISCAL 2022 Ficha Técnica de Indicador

Sistema de Evaluación del Desempeño (SED)

Gobierno del Estado de Jalisco Secretaría de la Hacienda Pública

Datos del Programa

Coconversión Social

Eje: Desarrollo Social

Tema: Pobreza y Desigualdad

¿Quién gasta?

36 Unidad Presupuestal	000 Unidad Responsable	00241 Unidad Ejecutora del Gasto
Secretaría de Planeación y Participación Ciudadana	Secretaría de Planeación y Participación Ciudadana	Unidad de Presupuesto Participativo

¿Para qué se gasta?

Finalidad	Función	Subfunción
Desarrollo Social	Otros Asuntos Sociales	Otros Asuntos Sociales

Presupuesto asignado al Programa Presupuestario

Monto \$1,473,855.00

Objetivos

Nivel	Clave Componente	Resumen Narrativo
Fin		

Datos del Indicador

Denominación	Método de cálculo
Posición en el Índice de Rezago Social	$(\text{Posición en el Índice de Rezago Social (Realizado)} / \text{Posición en el Índice de Rezago Social (Programado)}) * 100$

Descripción del Indicador

Lugar que ocupa Jalisco dentro del contexto de las entidades federativas del país respecto al Índice de Rezago Social, el cual es una medida agregada que se compone de variables de educación, acceso a servicios de salud, servicios básicos en la vivienda, de calidad y espacios en la misma, y activos en el hogar. Es decir, proporciona el resumen de cuatro carencias sociales de la medición de pobreza del CONEVAL: rezago educativo, acceso a los servicios de salud, acceso a los servicios básicos en la vivienda, y la calidad y espacios en la vivienda.

Tipo de Indicador	Estratégico	Dimensión del Indicador	Eficacia	Año de Medición del Resultado	2022
Cobertura	Estatal	Frecuencia de Medición	Anual		

Desagregado meta valor por género

	Meta Institucional	Meta Valor	Unidad de medida (meta valor)	Hombre	Mujer
Parámetros de semaforización	100%	29	Posición	0.00	0.00
0 ■ ■ ■ 0	Sentido del Indicador	Línea Base (meta valor)	Año (Línea base)		
		24	2021		

Variables del Indicador

Nombre de la Variable	Unidad de medida	Tipo de Acumulación
Posición en el Índice de Rezago Social (realizado)	Posición	Valor presente
Posición en el Índice de Rezago Social (programado)	Posición	Valor presente

Fuente de Información CONEVAL. Índice de Rezago Social a nivel municipal y por localidad, 2020.

Medios de verificación

Supuestos

Observaciones

Id_mir 25566

- 1 El presente documento despliega la información perteneciente a los indicadores estratégicos y gestión de aquellos programas presupuestarios que proveen de bienes y servicios que generan valor público a la ciudadanía jalisciense
- 2 Se muestra el número del Componente relacionado con el indicador.

GOBIERNO DEL ESTADO DE JALISCO
PRESUPUESTO DE EGRESOS PARA EL EJERCICIO FISCAL 2022
Ficha Técnica de Indicador

Sistema de Evaluación del Desempeño (SED)

Gobierno del Estado de Jalisco		Secretaría de la Hacienda Pública	
Datos del Programa			
Coinvertión Social			
Eje: Desarrollo Social		Tema: Pobreza y Desigualdad	
¿Quién gasta?			
36	Unidad Presupuestal	000	Unidad Responsable
Secretaría de Planeación y Participación Ciudadana		Secretaría de Planeación y Participación Ciudadana	
		00241	Unidad Ejecutora del Gasto
		Unidad de Presupuesto Participativo	
¿Para qué se gasta?			
Finalidad		Función	
Desarrollo Social		Otros Asuntos Sociales	
		Otros Asuntos Sociales	
Presupuesto asignado al Programa Presupuestario			
		Monto	
		\$1,473,855.00	
Objetivos			
Nivel		Clave Componente	
Propósito			
Datos del Indicador			
Denominación		Método de cálculo	
Coeficiente de GINI		$(\text{índice de Gini (Realizado)} / \text{índice de Gini (Programado)}) * 100$	
Descripción del Indicador			
El Coeficiente de GINI mide la desigualdad económica de una sociedad, mediante la exploración del nivel de concentración que existe en la distribución de los ingresos entre la población. Además, toma valores entre 0 y 1; un valor que tiende a uno refleja mayor desigualdad en la distribución del ingreso. Por el contrario, si el valor tiende a cero, existen mayores condiciones de equidad en la distribución del ingreso.			
Tipo de Indicador	Estratégico	Dimensión del Indicador	Eficacia
Cobertura	Estatal	Frecuencia de Medición	Anual
		Año de Medición del Resultado	2022
Desagregado meta valor por género			
Parámetros de semaforización		Meta Institucional	Meta Valor
0		100%	0
■ ■ ■ ■ ■		Sentido del Indicador	Línea Base (meta valor)
■ ■ ■ ■ ■		No disponible	2021
		Unidad de medida (meta valor)	Año (Línea base)
		Coeficiente	2021
		Hombre	Mujer
		0.00	0.00
Variables del Indicador			
Nombre de la Variable		Unidad de medida	Tipo de Acumulación
índice de Gini (realizado)		Coeficiente	Valor presente
índice de Gini (programado)		Coeficiente	Valor presente
Fuente de Información	CONEVAL. Estimaciones con base en el MEC del MCS-ENIGH 2016 y 2018.		
Medios de verificación			
Supuestos			
Observaciones			
Id_mir	33520		

- 1 El presente documento despliega la información perteneciente a los indicadores estratégicos y gestión de aquellos programas presupuestarios que proveen de bienes y servicios que generan valor público a la ciudadanía jalisciense
- 2 Se muestra el número del Componente relacionado con el indicador.

EL ESTADO DE JALISCO

PERIÓDICO OFICIAL

1996

GOBIERNO DEL ESTADO DE JALISCO PRESUPUESTO DE EGRESOS PARA EL EJERCICIO FISCAL 2022 Ficha Técnica de Indicador

Sistema de Evaluación del Desempeño (SED)						
Gobierno del Estado de Jalisco			Secretaría de la Hacienda Pública			
Datos del Programa						
Coinvertión Social						
Eje: Desarrollo Social			Tema: Pobreza y Desigualdad			
¿Quién gasta?						
36	Unidad Presupuestal	000	Unidad Responsable	00241	Unidad Ejecutora del Gasto	
Secretaría de Planeación y Participación Ciudadana		Secretaría de Planeación y Participación Ciudadana		Unidad de Presupuesto Participativo		
¿Para qué se gasta?						
Finalidad		Función		Subfunción		
Desarrollo Social		Otros Asuntos Sociales		Otros Asuntos Sociales		
Presupuesto asignado al Programa Presupuestario						
Monto		\$1,473,855.00				
Objetivos						
Nivel	Clave Componente	Resumen Narrativo				
Componente	C1	Mecanismos de participación ciudadana implementados para la generación de espacios en los que la sociedad se entere, participa y decida sobre los proyectos para su municipio				
Datos del Indicador						
Denominación			Método de cálculo			
Total de actas de las consultas ciudadanas para las obras de presupuesto participativo			$(\text{Número de actas de consultas ciudadanas (Realizado)} / \text{Número de actas de consultas ciudadanas (Programado)}) * 100$			
Descripción del Indicador						
Generar inclusión social, involucrar a la ciudadanía en la toma de decisiones para que se involucren en el presupuesto participativo						
Tipo de Indicador	Gestión	Dimensión del Indicador	Eficacia	Año de Medición del Resultado	2022	
Cobertura	Estatal	Frecuencia de Medición	Trimestral			
Desagregado meta valor por género						
Parámetros de semaforización		Meta Institucional	Meta Valor	Unidad de medida (meta valor)	Hombre	Mujer
0	59.99	60.00	79.99	80.00	130	
		100%	116	Acta	0.00	0.00
		Sentido del Indicador	Línea Base (meta valor)	Año (Línea base)		
		Ascendente	116	2019		
Variables del Indicador						
Nombre de la Variable			Unidad de medida	Tipo de Acumulación		
Número de actas de consultas ciudadanas (realizado)			Acta	Suma		
Número de actas de consultas ciudadanas (programado)			Acta	Suma		
Fuente de Información: actas de sesión ordinaria de la mesa de infraestructura con recurso de presupuesto participativo						
Medios de verificación: Sistema Integral de Información Financiera; página web de la Secretaría de Planeación y participación ciudadana https://planeacion.jalisco.gob.mx						
Supuestos: La ciudadanía cuenta con interés suficiente para participar en las consultas						
Observaciones:						
Id_mir: 26736						

- 1 El presente documento despliega la información perteneciente a los indicadores estratégicos y gestión de aquellos programas presupuestarios que proveen de bienes y servicios que generan valor público a la ciudadanía jalisciense
- 2 Se muestra el número del Componente relacionado con el indicador.

GOBIERNO DEL ESTADO DE JALISCO
PRESUPUESTO DE EGRESOS PARA EL EJERCICIO FISCAL 2022

Ficha Técnica de Indicador

Sistema de Evaluación del Desempeño (SED)

Gobierno del Estado de Jalisco		Secretaría de la Hacienda Pública	
Datos del Programa			
Coinvertión Social			
Eje: Desarrollo Social		Tema: Pobreza y Desigualdad	
¿Quién gasta?			
36	Unidad Presupuestal	000	Unidad Responsable
Secretaría de Planeación y Participación Ciudadana		Secretaría de Planeación y Participación Ciudadana	
		00241	Unidad Ejecutora del Gasto
		Unidad de Presupuesto Participativo	
¿Para qué se gasta?			
Finalidad		Función	
Desarrollo Social		Otros Asuntos Sociales	
		Otros Asuntos Sociales	
Presupuesto asignado al Programa Presupuestario			
Monto		\$1,473,855.00	
Objetivos			
Nivel		Resumen Narrativo	
Componente		Obras consolidadas con el apoyo gestionado entre sociedad y gobierno	
Clave Componente		03	
Datos del Indicador			
Denominación		Método de cálculo	
Total de obras ganadoras de las consultas ciudadanas y con recursos programados para las mismas.		$(\text{Número de obras ganadoras (Realizado)} / \text{Número de obras ganadoras (Programado)}) * 100$	
Descripción del Indicador			
Obras ganadoras de Presupuesto Participativo para fortalecer y consolidar la relación entre gobierno y sociedad.			
Tipo de Indicador	Gestión	Dimensión del Indicador	Eficacia
Cobertura	Municipal	Frecuencia de Medición	Mensual
		Desagregado meta valor por género	
Parámetros de semaforización		Meta Institucional	Meta Valor
0	59.99	100%	121
60.00	79.99	Sentido del Indicador	Unidad de medida (meta valor)
80.00	130	Ascendente	Obra
		Línea Base (meta valor)	Hombre
		121	0.00
		Año (Línea base)	Mujer
		2019	0.00
Variables del Indicador			
Nombre de la Variable		Unidad de medida	Tipo de Acumulación
Número de obras ganadoras (realizado)		Obra	Suma
Número de obras ganadoras (programado)		Obra	Suma
Fuente de Información			
actas de sesión ordinaria de la mesa de infraestructura con recurso de presupuesto participativo			
Medios de verificación			
Sistema Integral de Información Financiera; página web de la Secretaría de Planeación y participación ciudadana https://planeacion.jalisco.gob.mx			
Supuestos			
Existe un contexto social favorable que propicie la relación bilateral entre ambos actores			
Observaciones			
Id_mir		26740	

- 1 El presente documento despliega la información perteneciente a los indicadores estratégicos y gestión de aquellos programas presupuestarios que proveen de bienes y servicios que generan valor público a la ciudadanía jalisciense
- 2 Se muestra el número del Componente relacionado con el indicador.

EL ESTADO DE JALISCO

PERIÓDICO OFICIAL

1998

GOBIERNO DEL ESTADO DE JALISCO PRESUPUESTO DE EGRESOS PARA EL EJERCICIO FISCAL 2022 Ficha Técnica de Indicador

Sistema de Evaluación del Desempeño (SED)						
Gobierno del Estado de Jalisco			Secretaría de la Hacienda Pública			
Datos del Programa						
Coinvertión Social						
Eje: Desarrollo Social			Tema: Pobreza y Desigualdad			
¿Quién gasta?						
36	Unidad Presupuestal	000	Unidad Responsable	00241	Unidad Ejecutora del Gasto	
Secretaría de Planeación y Participación Ciudadana		Secretaría de Planeación y Participación Ciudadana		Unidad de Presupuesto Participativo		
¿Para qué se gasta?						
Finalidad		Función		Subfunción		
Desarrollo Social		Otros Asuntos Sociales		Otros Asuntos Sociales		
Presupuesto asignado al Programa Presupuestario						
Monto		\$1,473,855.00				
Objetivos						
Nivel	Clave Componente	Resumen Narrativo				
Componente	C2	Recurso disponible destinado por el municipio para el presupuesto participativo distribuido con base en la información de consulta ciudadana				
Datos del Indicador						
Denominación			Método de cálculo			
Total de municipios con recursos de presupuesto participativo			$(\text{municipios con recursos de presupuesto participativo (Realizado)} / \text{municipios con recursos de presupuesto participativo (Programado)}) * 100$			
Descripción del Indicador						
Promover una distribución democrática de los recursos públicos del presupuesto participativo de que disponen los gobiernos Municipales y Estatal.						
Tipo de Indicador	Gestión	Dimensión del Indicador	Eficacia	Año de Medición del Resultado	2022	
Cobertura	Municipal	Frecuencia de Medición	Mensual			
Desagregado meta valor por género						
Parámetros de semaforización		Meta Institucional	Meta Valor	Unidad de medida (meta valor)	Hombre	Mujer
0	59.99	60.00	79.99	80.00	130	
		100%	125	Municipio	0.00	0.00
		Sentido del Indicador	Línea Base (meta valor)	Año (Línea base)		
		Ascendente	125	2019		
Variabes del Indicador						
Nombre de la Variable			Unidad de medida	Tipo de Acumulación		
municipios con recursos de presupuesto participativo (realizado)			Municipio	Suma		
municipios con recursos de presupuesto participativo (programado)			Municipio	Suma		
Fuente de Información						
actas de sesión ordinaria de la mesa de infraestructura con recurso de presupuesto participativo						
Medios de verificación						
página web de la Secretaría de Planeación y participación ciudadana https://planeacion.jalisco.gob.mx						
Supuestos						
Los municipios gestionan los proyectos a la mesa de inversión y son beneficiados						
Observaciones						
Id_mir						
28969						
1	El presente documento despliega la información perteneciente a los indicadores estratégicos y gestión de aquellos programas presupuestarios que proveen de bienes y servicios que generan valor público a la ciudadanía jalisciense					
2	Se muestra el número del Componente relacionado con el indicador.					

GOBIERNO DEL ESTADO DE JALISCO PRESUPUESTO DE EGRESOS PARA EL EJERCICIO FISCAL 2022

Ficha Técnica de Indicador

Sistema de Evaluación del Desempeño (SED)

Gobierno del Estado de Jalisco		Secretaría de la Hacienda Pública	
Datos del Programa			
Fondo Evalúa Jalisco			
Eje: Gobierno efectivo e integridad pública		Tema: Administración Pública	
¿Quién gasta?			
36	Unidad Presupuestal	118	Unidad Responsable
Secretaría de Planeación y Participación Ciudadana		Fideicomiso Fondo Evalúa Jalisco	
		00526	Unidad Ejecutora del Gasto
		Fideicomiso Fondo Evalúa Jalisco	
¿Para qué se gasta?			
Finalidad		Función	
Gobierno		Coordinación de la Política de Gobierno	
		Subfunción	
		Función Pública	
Presupuesto asignado al Programa Presupuestario			
Monto		\$4,000,000.00	
Objetivos			
Nivel	Clave Componente	Resumen Narrativo	
Fin			
Datos del Indicador			
Denominación		Método de cálculo	
Posición de Jalisco en la métrica de gobierno abierto		(Posición de Jalisco en la Métrica de Gobierno abierto (Realizado)/Posición de Jalisco en la Métrica de Gobierno abierto (Programado))*100	
Descripción del Indicador			
Se refiere a la posición de Jalisco en la Métrica de Gobierno abierto. La Métrica analiza el acceso a la información que tienen las y los ciudadanos para conocer las acciones de gobierno y, a su vez, en qué medida es posible incidir en su gestión.			
Tipo de Indicador	Estratégico	Dimensión del Indicador	Eficacia
Cobertura	Estatral	Frecuencia de Medición	Anual
		Desagregado meta valor por género	
Parámetros de semaforización		Meta Institucional	Meta Valor
130	80.00	100%	4
79.99	60.00	Sentido del Indicador	Unidad de medida (meta valor)
59.99	0	Descendente	Posición
0		Línea Base (meta valor)	Año (Línea base)
		5	2021
		Hombre	Mujer
		No disponible	No disponible
Variabes del Indicador			
Nombre de la Variable		Unidad de medida	Tipo de Acumulación
Posición de Jalisco en la Métrica de Gobierno abierto (realizado)		Posición	Valor presente
Posición de Jalisco en la Métrica de Gobierno abierto (programado)		Posición	Valor presente
Fuente de Información	INAI, CIDE. Informe de resultados de la Métrica de Gobierno Abierto, México 2019.		
Medios de verificación			
Supuestos			
Observaciones			
Id_mir	29620		

- 1 El presente documento despliega la información perteneciente a los indicadores estratégicos y gestión de aquellos programas presupuestarios que proveen de bienes y servicios que generan valor público a la ciudadanía jalisciense
- 2 Se muestra el número del Componente relacionado con el indicador.

EL ESTADO DE JALISCO

PERIÓDICO OFICIAL

2000

GOBIERNO DEL ESTADO DE JALISCO PRESUPUESTO DE EGRESOS PARA EL EJERCICIO FISCAL 2022

Ficha Técnica de Indicador

Sistema de Evaluación del Desempeño (SED)

Gobierno del Estado de Jalisco		Secretaría de la Hacienda Pública	
Datos del Programa			
Fondo Evalúa Jalisco			
Eje: Gobierno efectivo e integridad pública		Tema: Administración Pública	
¿Quién gasta?			
36	Unidad Presupuestal	118	Unidad Responsable
Secretaría de Planeación y Participación Ciudadana		Fideicomiso Fondo Evalúa Jalisco	
		00526	Unidad Ejecutora del Gasto
		Fideicomiso Fondo Evalúa Jalisco	
¿Para qué se gasta?			
Finalidad		Función	
Gobierno		Coordinación de la Política de Gobierno	
		Subfunción	
		Función Pública	
Presupuesto asignado al Programa Presupuestario			
Monto		\$4,000,000.00	
Objetivos			
Nivel	Clave Componente	Resumen Narrativo	
Propósito			
Datos del Indicador			
Denominación		Método de cálculo	
Servicios en línea incorporados para facilitar y agilizar trámites		(Servicios en línea incorporados para facilitar y agilizar trámites (Realizado)/Servicios en línea incorporados para facilitar y agilizar trámites (Programado))*100	
Descripción del Indicador			
Son los servicios prestados al interior del Gobierno del Estado y a la ciudadanía, mediante el uso de medios electrónicos y que están disponibles mediante el empleo de internet.			
Tipo de Indicador	Estratégico	Dimensión del Indicador	Eficacia
Cobertura	Estatal	Frecuencia de Medición	Anual
		Año de Medición del Resultado	2024
Desagregado meta valor por género			
Parámetros de semaforización		Meta Institucional	Meta Valor
0	59.99	100%	179
60.00	79.99	Unidad de medida (meta valor)	Unidad de medida (meta valor)
80.00	130	Servicio	No disponible
130		Sentido del Indicador	Desagregado meta valor por género
■	■	Ascendente	Hombre
■	■	Línea Base (meta valor)	Mujer
■	■	165	No disponible
■	■	Año (Línea base)	No disponible
■	■	2021	
VARIABLES DEL INDICADOR			
Nombre de la Variable		Unidad de medida	Tipo de Acumulación
Servicios en línea incorporados para facilitar y agilizar trámites (realizado)		Servicio	Valor presente
Servicios en línea incorporados para facilitar y agilizar trámites (programado)		Servicio	Valor presente
Fuente de Información			
Secretaría de Administración, Gobierno de Jalisco, Cifras preliminares junio de 2021.			
Medios de verificación			
Supuestos			
Observaciones			
Id_mir	33467		

- 1 El presente documento despliega la información perteneciente a los indicadores estratégicos y gestión de aquellos programas presupuestarios que proveen de bienes y servicios que generan valor público a la ciudadanía jalisciense
- 2 Se muestra el número del Componente relacionado con el indicador.

GOBIERNO DEL ESTADO DE JALISCO PRESUPUESTO DE EGRESOS PARA EL EJERCICIO FISCAL 2022

Ficha Técnica de Indicador

Sistema de Evaluación del Desempeño (SED)

Gobierno del Estado de Jalisco		Secretaría de la Hacienda Pública		
Datos del Programa				
Fondo Evalúa Jalisco				
Eje: Gobierno efectivo e integridad pública		Tema: Administración Pública		
¿Quién gasta?				
36	Unidad Presupuestal	118	Unidad Responsable	
00526	Unidad Ejecutora del Gasto			
Secretaría de Planeación y Participación Ciudadana		Fideicomiso Fondo Evalúa Jalisco		
		Fideicomiso Fondo Evalúa Jalisco		
¿Para qué se gasta?				
Finalidad		Función		
Gobierno		Función Pública		
Presupuesto asignado al Programa Presupuestario				
Monto		\$4,000,000.00		
Objetivos				
Nivel	Clave Componente	Resumen Narrativo		
Componente	02	Agendas de mejora concluidas		
Datos del Indicador				
Denominación		Método de cálculo		
Porcentaje de agendas de mejora concluidas		$(\text{Número de agendas de mejora concluidas (Realizado)} / \text{Número de agendas de mejora concluidas (Programado)}) * 100$		
Descripción del Indicador				
El indicador reporta la cantidad de planes de acción o agendas de mejora que han sido concluidas por las dependencias o unidades responsables de los programas evaluados.				
Tipo de Indicador	Dimensión del Indicador	Año de Medición del Resultado	2022	
Gestión	Eficacia			
Cobertura	Frecuencia de Medición			
Estatral	Trimestral			
Parámetros de semaforización		Desagregado meta valor por género		
0	59.99	60.00	79.99	
80.00	130			
100%	Meta Institucional	Meta Valor	Unidad de medida (meta valor)	
Ascendente	Sentido del Indicador	Línea Base (meta valor)	Año (Línea base)	
100%	Ascendente	81	61	
Agenda	Agenda	Agenda	2019	
0.00	Hombre	Mujer		
0.00	0.00	0.00		
Variables del Indicador				
Nombre de la Variable		Unidad de medida	Tipo de Acumulación	
Número de agendas de mejora concluidas (realizado)		Agenda	Valor presente	
Número de agendas de mejora concluidas (programado)		Agenda	Valor presente	
Fuente de Información				
Dirección de Evaluación para la Mejora Pública, Dirección General de Planeación y Evaluación Participativa, Secretaría de Planeación y Participación Ciudadana				
Medios de verificación				
Sistema de Agendas de Mejora, disponible en línea en: https://seplan.app.jalisco.gob.mx/agendaMejora				
Supuestos				
Las dependencias cuentan con interés de hacer mejoras en sus intervenciones públicas				
Observaciones				
Id_mir	28477			

- 1 El presente documento despliega la información perteneciente a los indicadores estratégicos y gestión de aquellos programas presupuestarios que proveen de bienes y servicios que generan valor público a la ciudadanía jalisciense
- 2 Se muestra el número del Componente relacionado con el indicador.

EL ESTADO DE JALISCO

PERIÓDICO OFICIAL

2002

GOBIERNO DEL ESTADO DE JALISCO PRESUPUESTO DE EGRESOS PARA EL EJERCICIO FISCAL 2022 Ficha Técnica de Indicador

Sistema de Evaluación del Desempeño (SED)						
Gobierno del Estado de Jalisco			Secretaría de la Hacienda Pública			
Datos del Programa						
Fondo Evalúa Jalisco						
Eje: Gobierno efectivo e integridad pública			Tema: Administración Pública			
¿Quién gasta?						
36	Unidad Presupuestal	118	Unidad Responsable	00526	Unidad Ejecutora del Gasto	
Secretaría de Planeación y Participación Ciudadana		Fideicomiso Fondo Evalúa Jalisco		Fideicomiso Fondo Evalúa Jalisco		
¿Para qué se gasta?						
Finalidad		Función		Subfunción		
Gobierno		Coordinación de la Política de Gobierno		Función Pública		
Presupuesto asignado al Programa Presupuestario						
Monto		\$4,000,000.00				
Objetivos						
Nivel	Clave Componente	Resumen Narrativo				
Componente	01	Políticas públicas y programas estatales evaluados.				
Datos del Indicador						
Denominación			Método de cálculo			
Porcentaje de programas públicos evaluados			$(\text{Número de programas públicos evaluados (Realizado)} / \text{Número de programas públicos evaluados (Programado)}) * 100$			
Descripción del Indicador						
El indicador reporta el porcentaje de programas públicos del Gobierno del Estado que cuentan con al menos una evaluación, respecto del total de programas públicos registrados en el Sistema de Monitoreo de Acciones y Programas Públicos "Mis programas"						
Tipo de Indicador	Gestión	Dimensión del Indicador	Eficacia	Año de Medición del Resultado	2022	
Cobertura	Estatal	Frecuencia de Medición	Semestral			
Desagregado meta valor por género						
Parámetros de semaforización		Meta Institucional	Meta Valor	Unidad de medida (meta valor)	Hombre	Mujer
0	59.99	60.00	79.99	80.00	130	
		100%	32	Evaluación	0.00	0.00
		Sentido del Indicador	Línea Base (meta valor)	Año (Línea base)		
		Ascendente	23	2021		
Variabes del Indicador						
Nombre de la Variable			Unidad de medida	Tipo de Acumulación		
Número de programas públicos evaluados (realizado)			Evaluación	Valor presente		
Número de programas públicos evaluados (programado)			Evaluación	Valor presente		
Fuente de Información			*Mis Programas: https://programas.app.jalisco.gob.mx/programas/sistemaDeProgramasPublicos Plataforma Evalúa Jalisco, sección de evaluaciones: (http://seplan.app.jalisco.gob.mx/evalua/evaluacion/listado-evaluaciones)*			
Medios de verificación			Plataforma Evalúa Jalisco, sección de evaluaciones (http://seplan.app.jalisco.gob.mx/evalua/evaluacion/listado-evaluaciones); programa anual de evaluaciones (https://seplan.app.jalisco.gob.mx/evalua/evaluacion/programa)			
Supuestos			Los evaluadores externos cumplen con lo establecido en los términos de referencia			
Observaciones						
Id_mir			28479			

- 1 El presente documento despliega la información perteneciente a los indicadores estratégicos y gestión de aquellos programas presupuestarios que proveen de bienes y servicios que generan valor público a la ciudadanía jalisciense
- 2 Se muestra el número del Componente relacionado con el indicador.

GOBIERNO DEL ESTADO DE JALISCO
PRESUPUESTO DE EGRESOS PARA EL EJERCICIO FISCAL 2022
Ficha Técnica de Indicador

Sistema de Evaluación del Desempeño (SED)

Gobierno del Estado de Jalisco		Secretaría de la Hacienda Pública	
Datos del Programa			
Operación de la vigilancia vial.			
Eje: Desarrollo sostenible del territorio		Tema: Desarrollo Integral de Movilidad	
¿Quién gasta?			
37	Unidad Presupuestal	000	Unidad Responsable
Secretaría de Seguridad		Secretaría de Seguridad	
		00311	Unidad Ejecutora del Gasto
		Dirección General de Policía y Tránsito	
¿Para qué se gasta?			
Finalidad		Función	
Gobierno		Asuntos de Orden Público y de Seguridad Interior	
		Otros Asuntos de Orden Público y Seguridad	
Presupuesto asignado al Programa Presupuestario			
		Monto \$772,513,194.00	
Objetivos			
Nivel	Clave Componente	Resumen Narrativo	
Fin			
Datos del Indicador			
Denominación		Método de cálculo	
Posición en el Índice de movilidad urbana		((Posición en el Índice de movilidad urbana (Realizado)/Posición en el Índice de movilidad urbana (Programado))*100	
Descripción del Indicador			
Se refiere a la posición de Jalisco en el índice que se construyó a partir de la medición y comparación de las condiciones de movilidad de las 20 ciudades mexicanas más importantes, así como de su capacidad para ofrecer alternativas de transporte atractivo, deseable y alcanzable para toda su población. Se busca medir qué tan competitiva es la movilidad; el principal eje rector es la distancia que un peatón o ciclista recorre en 30 minutos, considerando la calidad y los servicios ofrecidos en una zona con alta actividad económica.			
Tipo de Indicador	Estratégico	Dimensión del Indicador	Eficacia
Cobertura	Estatral	Frecuencia de Medición	Anual
		Año de Medición del Resultado 2024	
Desagregado meta valor por género			
		Meta Institucional	Meta Valor
		100%	2
		Unidad de medida (meta valor)	Hombre
		Posición	No disponible
		Mujer	No disponible
Parámetros de semaforización			
130	80.00	79.99	60.00
59.99	0		
		Meta Institucional	Meta Valor
		100%	2
		Unidad de medida (meta valor)	Hombre
		Posición	No disponible
		Mujer	No disponible
Variables del Indicador			
Nombre de la Variable		Unidad de medida	Tipo de Acumulación
Posición en el Índice de movilidad urbana (realizado)		Posición	Valor presente
Posición en el Índice de movilidad urbana (programado)		Posición	Valor presente
Fuente de Información IMCO. Índice de Movilidad Urbana 2019: Barrios mejor conectados para ciudades más equitativas.			
Medios de verificación			
Supuestos			
Observaciones			
Id_mir	25586		

- 1 El presente documento despliega la información perteneciente a los indicadores estratégicos y gestión de aquellos programas presupuestarios que proveen de bienes y servicios que generan valor público a la ciudadanía jalisciense
- 2 Se muestra el número del Componente relacionado con el indicador.

EL ESTADO DE JALISCO

PERIÓDICO OFICIAL

2004

GOBIERNO DEL ESTADO DE JALISCO PRESUPUESTO DE EGRESOS PARA EL EJERCICIO FISCAL 2022

Ficha Técnica de Indicador

Sistema de Evaluación del Desempeño (SED)

Gobierno del Estado de Jalisco		Secretaría de la Hacienda Pública	
Datos del Programa			
Operativo Salvando Vidas			
Eje: Desarrollo sostenible del territorio		Tema: Desarrollo Integral de Movilidad	
¿Quién gasta?			
37	Unidad Presupuestal	000	Unidad Responsable
Secretaría de Seguridad		Secretaría de Seguridad	
		00311	Unidad Ejecutora del Gasto
		Dirección General de Policía y Tránsito	
¿Para qué se gasta?			
Finalidad		Función	
Gobierno		Asuntos de Orden Público y de Seguridad Interior	
		Otros Asuntos de Orden Público y Seguridad	
Presupuesto asignado al Programa Presupuestario			
		Monto \$45,440,179.00	
Objetivos			
Nivel	Clave Componente	Resumen Narrativo	
Fin			
Datos del Indicador			
Denominación		Método de cálculo	
Posición en el Subíndice Manejo Sustentable del Medio Ambiente del Índice de Competitividad, IMCO		(Posición en el Subíndice Manejo Sustentable del Medio Ambiente del Índice de Competitividad, IMCO (Realizado))/Posición en el Subíndice Manejo Sustentable del Medio Ambiente del Índice de Competitividad, IMCO (Programado)*100	
Descripción del Indicador			
A través de 11 indicadores, este subíndice califica la capacidad de las entidades para interactuar de manera sostenible con el entorno natural en el que se ubican, y así aprovechar los recursos naturales de los que disponen. El subíndice también mide el grado de sustentabilidad de las empresas privadas ubicadas en las distintas entidades del país.			
Tipo de Indicador	Estratégico	Dimensión del Indicador	Eficacia
Año de Medición del Resultado	2024		
Cobertura	Estatal	Frecuencia de Medición	Anual
Desagregado meta valor por género			
Parámetros de semaforización		Meta Institucional	Meta Valor
130	80.00	100%	7
79.99	60.00	Sentido del Indicador	Línea Base (meta valor)
59.99	0	Descendente	4
		Unidad de medida (meta valor)	Año (Línea base)
		Posición	2021
		Hombre	Mujer
		No disponible	No disponible
Variables del Indicador			
Nombre de la Variable		Unidad de medida	Tipo de Acumulación
Posición en el Subíndice Manejo Sustentable del Medio Ambiente del Índice de Competitividad, IMCO (realizado)		Posición	Valor presente
Posición en el Subíndice Manejo Sustentable del Medio Ambiente del Índice de Competitividad, IMCO (programado)		Posición	Valor presente
Fuente de Información			
IMCO. Índice de Competitividad Estatal. 2021.			
Medios de verificación			
Supuestos			
Observaciones			
Id_mir	25588		
1 El presente documento despliega la información perteneciente a los indicadores estratégicos y gestión de aquellos programas presupuestarios que proveen de bienes y servicios que generan valor público a la ciudadanía jalisciense			
2 Se muestra el número del Componente relacionado con el indicador.			

GOBIERNO DEL ESTADO DE JALISCO
PRESUPUESTO DE EGRESOS PARA EL EJERCICIO FISCAL 2022

Ficha Técnica de Indicador

Sistema de Evaluación del Desempeño (SED)

Gobierno del Estado de Jalisco		Secretaría de la Hacienda Pública	
Datos del Programa			
Operación de la vigilancia vial.			
Eje: Desarrollo sostenible del territorio		Tema: Desarrollo Integral de Movilidad	
¿Quién gasta?			
37	Unidad Presupuestal	000	Unidad Responsable
00311			Unidad Ejecutora del Gasto
Secretaría de Seguridad		Dirección General de Policía y Tránsito	
¿Para qué se gasta?			
Finalidad		Subfunción	
Gobierno		Otros Asuntos de Orden Público y Seguridad	
Presupuesto asignado al Programa Presupuestario			
Monto		\$772,513,194.00	
Objetivos			
Nivel	Clave Componente	Resumen Narrativo	
Propósito			
Datos del Indicador			
Denominación		Método de cálculo	
Víctimas mortales relacionadas con el transporte público		(Número de muertes ocurridas en personas de cualquier edad en donde se ve involucrado el transporte público. (Realizado)/Número de muertes ocurridas en personas de cualquier edad en donde se ve involucrado el transporte público. (Programado))*100	
Descripción del Indicador			
Se refiere al número de muertes ocurridas en personas de cualquier edad en donde se ve involucrado el transporte público.			
Tipo de Indicador	Estratégico	Dimensión del Indicador	Eficacia
Cobertura	Estatal	Frecuencia de Medición	Anual
		Desagregado meta valor por género	
Parámetros de semafización		Meta Institucional	Meta Valor
130	80.00	100%	31
79.99	60.00	Sentido del Indicador	Unidad de medida (meta valor)
59.99	0	Descendente	Persona
		Línea Base (meta valor)	Año (Línea base)
		25	2021
		Hombre	Mujer
		No disponible	No disponible
Variabes del Indicador			
Nombre de la Variable		Unidad de medida	Tipo de Acumulación
Número de muertes ocurridas en personas de cualquier edad en donde se ve involucrado el transporte público. (realizado)		Persona	Valor presente
Número de muertes ocurridas en personas de cualquier edad en donde se ve involucrado el transporte público. (programado)		Persona	Valor presente
Fuente de Información	Reportes de accidentes viales en donde participaron unidades de transporte público de la Dirección General Jurídica de la Secretaría del Transporte y cotejada con el Instituto Jalisciense de Ciencias Forenses. Cifras preliminares a diciembre de 2020.		
Medios de verificación			
Supuestos			
Observaciones			
Id_mir	25587		

- 1 El presente documento despliega la información perteneciente a los indicadores estratégicos y gestión de aquellos programas presupuestarios que proveen de bienes y servicios que generan valor público a la ciudadanía jalisciense
- 2 Se muestra el número del Componente relacionado con el indicador.

EL ESTADO DE JALISCO

PERIÓDICO OFICIAL

2006

GOBIERNO DEL ESTADO DE JALISCO PRESUPUESTO DE EGRESOS PARA EL EJERCICIO FISCAL 2022 Ficha Técnica de Indicador

Sistema de Evaluación del Desempeño (SED)

Gobierno del Estado de Jalisco Secretaría de la Hacienda Pública

Datos del Programa

Operativo Salvando Vidas

Eje: Desarrollo sostenible del territorio

Tema: Desarrollo Integral de Movilidad

¿Quién gasta?

37	Unidad Presupuestal	000	Unidad Responsable	00311	Unidad Ejecutora del Gasto
	Secretaría de Seguridad		Secretaría de Seguridad		Dirección General de Policía y Tránsito

¿Para qué se gasta?

Finalidad	Función	Subfunción
Gobierno	Asuntos de Orden Público y de Seguridad Interior	Otros Asuntos de Orden Público y Seguridad

Presupuesto asignado al Programa Presupuestario

Monto

Objetivos

Nivel	Clave Componente	Resumen Narrativo
Propósito		

Datos del Indicador

Denominación Porcentaje de modernización del transporte público	Método de cálculo ((Porcentaje de unidades de transporte público que han migrado del modelo hombre-camiión al nuevo sistema de empresa de transporte. (Realizado)/Porcentaje de unidades de transporte público que han migrado del modelo hombre-camiión al nuevo sistema de empresa de transporte. (Programado))*100
---	---

Descripción del Indicador

El indicador establece el porcentaje de unidades de transporte público que han migrado del modelo hombre-camiión al nuevo sistema de empresa de transporte.

La instauración de la Nueva Política Integral para el Reordenamiento, Reestructuración e Implementación del Sistema de Transporte Público "Mi Transporte?", contempla la etapa para "Recuperar la rectoría y el orden del transporte?" y la etapa para "Generar mecanismos sustentables para la renovación de flota?", mismas que se evalúan en este indicador por medio de un porcentaje de avance ponderado.

Tipo de Indicador	<input type="text" value="Estratégico"/>	Dimensión del Indicador	<input type="text" value="Eficacia"/>	Año de Medición del Resultado	<input type="text" value="2024"/>
Cobertura	<input type="text" value="Estatal"/>	Frecuencia de Medición	<input type="text" value="Anual"/>		

Desagregado meta valor por género

Parámetros de semafORIZACIÓN 0 59.99 60.00 79.99 80.00 130 		Meta Institucional	Meta Valor	Unidad de medida (meta valor)	Hombre	Mujer
		100%	80	Porcentaje	No disponible	No disponible
		Sentido del Indicador	Línea Base (meta valor)	Año (Línea base)		
		Ascendente	42	2021		

Variables del Indicador

Nombre de la Variable	Unidad de medida	Tipo de Acumulación
Porcentaje de unidades de transporte público que han migrado del modelo hombre-camiión al nuevo sistema de empresa de transporte. (realizado)	Porcentaje	Valor presente
Porcentaje de unidades de transporte público que han migrado del modelo hombre-camiión al nuevo sistema de empresa de transporte. (programado)	Porcentaje	Valor presente

Fuente de Información

Medios de verificación

Supuestos


Observaciones

Id_mir

- 1 El presente documento despliega la información perteneciente a los indicadores estratégicos y gestión de aquellos programas presupuestarios que proveen de bienes y servicios que generan valor público a la ciudadanía jalisciense
- 2 Se muestra el número del Componente relacionado con el indicador.

GOBIERNO DEL ESTADO DE JALISCO
PRESUPUESTO DE EGRESOS PARA EL EJERCICIO FISCAL 2022
Ficha Técnica de Indicador

Sistema de Evaluación del Desempeño (SED)

Gobierno del Estado de Jalisco		Secretaría de la Hacienda Pública	
Datos del Programa			
Operación de la vigilancia vial.			
Eje: Desarrollo sostenible del territorio		Tema: Desarrollo Integral de Movilidad	
¿Quién gasta?			
37	Unidad Presupuestal	000	Unidad Responsable
Secretaría de Seguridad		Secretaría de Seguridad	
		00311	Unidad Ejecutora del Gasto
		Dirección General de Policía y Tránsito	
¿Para qué se gasta?			
Finalidad		Función	
Gobierno		Asuntos de Orden Público y de Seguridad Interior	
		Otros Asuntos de Orden Público y Seguridad	
Presupuesto asignado al Programa Presupuestario			
		Monto \$772,513,194.00	
Objetivos			
Nivel	Clave Componente	Resumen Narrativo	
Componente	02	Accidentes viales atendidos en el Estado	
Datos del Indicador			
Denominación		Método de cálculo	
Total Accidentes viales atendidos en el Estado		$(\text{Accidentes viales atendidos en el Estado (Realizado)} / \text{Accidentes viales atendidos en el Estado (Programado)}) * 100$	
Descripción del Indicador			
Este indicador mide los accidentes viales que atiende la policía vial en todo el Estado de Jalisco			
Tipo de Indicador	Gestión	Dimensión del Indicador	Eficiencia
Cobertura	Estatual	Frecuencia de Medición	Mensual
		Desagregado meta valor por género	
Parámetros de semaforización		Meta Institucional	Meta Valor
0 59.99 60.00 79.99 80.00 130		100%	16,840
		Unidad de medida (meta valor)	Hombre
		Accidente	0.00
		Unidad de medida (meta valor)	Mujer
		Accidente	0.00
Sentido del indicador		Línea Base (meta valor)	
Ascendente		16,840	
		Año (Línea base)	
		2019	
VARIABLES DEL INDICADOR			
Nombre de la Variable		Unidad de medida	Tipo de Acumulación
Accidentes viales atendidos en el Estado (realizado)		Accidente	Suma
Accidentes viales atendidos en el Estado (programado)		Accidente	Suma
Fuente de Información		Dirección General de Policía y Tránsito	
Medios de verificación		Informes de la Dirección General de Policía y Tránsito	
Supuestos		Conductores que participen en accidentes viales	
Observaciones			
Id_mir	26863		

- 1 El presente documento despliega la información perteneciente a los indicadores estratégicos y gestión de aquellos programas presupuestarios que proveen de bienes y servicios que generan valor público a la ciudadanía jalisciense
- 2 Se muestra el número del Componente relacionado con el indicador.

2008

GOBIERNO DEL ESTADO DE JALISCO PRESUPUESTO DE EGRESOS PARA EL EJERCICIO FISCAL 2022 Ficha Técnica de Indicador

Sistema de Evaluación del Desempeño (SED)

Gobierno del Estado de Jalisco Secretaría de la Hacienda Pública

Datos del Programa
Operativo Salvando Vidas

Eje: Desarrollo sostenible del territorio Tema: Desarrollo Integral de Movilidad

¿Quién gasta?

37	Unidad Presupuestal	000	Unidad Responsable	00311	Unidad Ejecutora del Gasto
Secretaría de Seguridad		Secretaría de Seguridad		Dirección General de Policía y Tránsito	

¿Para qué se gasta?

Finalidad	Función	Subfunción
Gobierno	Asuntos de Orden Público y de Seguridad Interior	Otros Asuntos de Orden Público y Seguridad

Presupuesto asignado al Programa Presupuestario

Monto

Objetivos

Nivel	Clave Componente	Resumen Narrativo
Componente	01	Operativos de alcoholimetría implementados para inhibir la conducta de combinar alcohol y volante

Datos del Indicador

Denominación	Método de cálculo
Total de operativos de alcoholimetría implementados	$(\text{Operativos de alcoholimetría implementados (Realizado)} / \text{Operativos de alcoholimetría implementados (Programado)}) * 100$

Descripción del Indicador
Este indicador mide los operativos de alcoholimetría implementados, en los puntos de control definidos para inhibir la conducta de combinar alcohol y volante

Tipo de Indicador	Gestión	Dimensión del Indicador	Eficiencia	Año de Medición del Resultado	2022
Cobertura	Regional	Frecuencia de Medición	Mensual		

Desagregado meta valor por género

	Meta Institucional	Meta Valor	Unidad de medida (meta valor)	Hombre	Mujer												
Parámetros de semaforización	100%	1,760	Operativo	7,200.00	720.00												
<table style="display: inline-table; border: none;"> <tr> <td style="border: 1px solid black; padding: 2px;">0</td> <td style="border: 1px solid black; padding: 2px;">59.99</td> <td style="border: 1px solid black; padding: 2px;">60.00</td> <td style="border: 1px solid black; padding: 2px;">79.99</td> <td style="border: 1px solid black; padding: 2px;">80.00</td> <td style="border: 1px solid black; padding: 2px;">130</td> </tr> <tr> <td style="background-color: red; width: 15px; height: 15px;"></td> <td style="background-color: red; width: 15px; height: 15px;"></td> <td style="background-color: yellow; width: 15px; height: 15px;"></td> <td style="background-color: yellow; width: 15px; height: 15px;"></td> <td style="background-color: green; width: 15px; height: 15px;"></td> <td style="background-color: green; width: 15px; height: 15px;"></td> </tr> </table>	0	59.99	60.00	79.99	80.00	130							Sentido del indicador	Línea Base (meta valor)	Año (Línea base)		
0	59.99	60.00	79.99	80.00	130												
	Ascendente	1,760	2019														

VARIABLES DEL INDICADOR

Nombre de la Variable	Unidad de medida	Tipo de Acumulación
Operativos de alcoholimetría implementados (realizado)	Operativo	Suma
Operativos de alcoholimetría implementados (programado)	Operativo	Suma

Fuente de Información

Medios de verificación

Supuestos

Observaciones

Id_mir

- 1 El presente documento despliega la información perteneciente a los indicadores estratégicos y gestión de aquellos programas presupuestarios que proveen de bienes y servicios que generan valor público a la ciudadanía jalisciense
- 2 Se muestra el número del Componente relacionado con el indicador.

GOBIERNO DEL ESTADO DE JALISCO
PRESUPUESTO DE EGRESOS PARA EL EJERCICIO FISCAL 2022

Ficha Técnica de Indicador

Sistema de Evaluación del Desempeño (SED)

Gobierno del Estado de Jalisco		Secretaría de la Hacienda Pública	
Datos del Programa			
Operativo Salvando Vidas			
Eje: Desarrollo sostenible del territorio		Tema: Desarrollo Integral de Movilidad	
¿Quién gasta?			
37	Unidad Presupuestal	000	Unidad Responsable
Secretaría de Seguridad		Secretaría de Seguridad	
		00311	Unidad Ejecutora del Gasto
		Dirección General de Policía y Tránsito	
¿Para qué se gasta?			
Finalidad		Función	
Gobierno		Asuntos de Orden Público y de Seguridad Interior	
		Otros Asuntos de Orden Público y Seguridad	
Presupuesto asignado al Programa Presupuestario			
		Monto \$45,440,179.00	
Objetivos			
Nivel	Clave Componente	Resumen Narrativo	
Componente	02	Mujeres y hombres retenidos en operativo de Alcohometría	
Datos del Indicador			
Denominación		Método de cálculo	
Total de hombres y mujeres retenidas en operativo de Alcohometría		$(\text{Hombres y mujeres retenidas en operativo de Alcohometría (Realizado)} / \text{Hombres y mujeres retenidas en operativo de Alcohometría (Programado)}) * 100$	
Descripción del Indicador			
Este indicador mide el total de personas - hombres y mujeres- retenidas en los operativos de alcohometría implementados, en los puntos de control definidos para inhibir la conducta de combinar alcohol y volante			
Tipo de Indicador	Gestión	Dimensión del Indicador	Eficiencia
Cobertura	Regional	Frecuencia de Medición	Mensual
		Año de Medición del Resultado	2022
Desagregado meta valor por género			
Parámetros de semafización		Meta Institucional	Meta Valor
0	59.99	100%	7,920
60.00	79.99	Unidad de medida (meta valor)	Unidad de medida (meta valor)
80.00	130	Persona	Persona
130		Hombre	Mujer
130		7,200.00	720.00
		Sentido del Indicador	Línea Base (meta valor)
		Ascendente	7,920
		Año (Línea base)	
		2019	
Variables del Indicador			
Nombre de la Variable		Unidad de medida	Tipo de Acumulación
Hombres y mujeres retenidas en operativo de Alcohometría (realizado)		Persona	Suma
Hombres y mujeres retenidas en operativo de Alcohometría (programado)		Persona	Suma
Fuente de Información			
Dirección General de Policía y Tránsito			
Medios de verificación			
Informes de la Dirección General de Policía y Tránsito			
Supuestos			
Conductores combinan alcohol y volante que son detectados en los puntos de control del programa salvando vidas			
Observaciones			
Id_ mir	26867		

- 1 El presente documento despliega la información perteneciente a los indicadores estratégicos y gestión de aquellos programas presupuestarios que proveen de bienes y servicios que generan valor público a la ciudadanía jalisciense
- 2 Se muestra el número del Componente relacionado con el indicador.

EL ESTADO DE JALISCO

PERIÓDICO OFICIAL

2010

GOBIERNO DEL ESTADO DE JALISCO PRESUPUESTO DE EGRESOS PARA EL EJERCICIO FISCAL 2022 Ficha Técnica de Indicador

Sistema de Evaluación del Desempeño (SED)

Gobierno del Estado de Jalisco **Secretaría de la Hacienda Pública**

Datos del Programa

Operación de la vigilancia vial.

Eje: Desarrollo sostenible del territorio

Tema: Desarrollo Integral de Movilidad

¿Quién gasta?

37	Unidad Presupuestal	000	Unidad Responsable	00311	Unidad Ejecutora del Gasto
	Secretaría de Seguridad		Secretaría de Seguridad		Dirección General de Policía y Tránsito

¿Para qué se gasta?

Finalidad	Función	Subfunción
Gobierno	Asuntos de Orden Público y de Seguridad Interior	Otros Asuntos de Orden Público y Seguridad

Presupuesto asignado al Programa Presupuestario

Monto

Objetivos

Nivel	Clave Componente	Resumen Narrativo
Componente	01	Servicios de vigilancia vial realizados en el estado

Datos del Indicador

Denominación	Método de cálculo
Total de servicios de vigilancia vial realizados en el Estado	$(\text{Servicios de vigilancia vial realizados en el Estado (Realizado)} / \text{Servicios de vigilancia vial realizados en el Estado (Programado)}) * 100$

Descripción del Indicador
Este indicador mide los servicios de vigilancia vial asignados AMG y en el interior del Estado, para la seguridad de los ciudadanos

Tipo de Indicador	Gestión	Dimensión del Indicador	Eficiencia	Año de Medición del Resultado	2022
Cobertura	Estatual	Frecuencia de Medición	Mensual		

Desagregado meta valor por género

Parámetros de semaforización						Meta Institucional	Meta Valor	Unidad de medida (meta valor)	Hombre	Mujer
0	59.99	60.00	79.99	80.00	130	100%	640,000	Servicio	0.00	0.00
Sentido del indicador						Línea Base (meta valor)				
Ascendente						640,000				
Año (Línea base)										
2019										

Variables del Indicador

Nombre de la Variable	Unidad de medida	Tipo de Acumulación
Servicios de vigilancia vial realizados en el Estado (realizado)	Servicio	Suma
Servicios de vigilancia vial realizados en el Estado (programado)	Servicio	Suma

Fuente de Información	Dirección General de Policía y Tránsito
Medios de verificación	Informes de la Dirección General de Policía y Tránsito
Supuestos	Las personas transitan en las vialidades de jurisdicción del Estado.
Observaciones	
Id_mir	26871

- 1 El presente documento despliega la información perteneciente a los indicadores estratégicos y gestión de aquellos programas presupuestarios que proveen de bienes y servicios que generan valor público a la ciudadanía jalisciense
- 2 Se muestra el número del Componente relacionado con el indicador.

GOBIERNO DEL ESTADO DE JALISCO
PRESUPUESTO DE EGRESOS PARA EL EJERCICIO FISCAL 2022
Ficha Técnica de Indicador

Sistema de Evaluación del Desempeño (SED)

Gobierno del Estado de Jalisco		Secretaría de la Hacienda Pública	
Datos del Programa			
Operación de la vigilancia vial.			
Eje: Desarrollo sostenible del territorio		Tema: Desarrollo Integral de Movilidad	
¿Quién gasta?			
37	Unidad Presupuestal	000	Unidad Responsable
Secretaría de Seguridad		Dirección General de Policía y Tránsito	
¿Para qué se gasta?			
Finalidad		Subfunción	
Gobierno		Otros Asuntos de Orden Público y Seguridad	
Presupuesto asignado al Programa Presupuestario			
Monto		\$772,513,194.00	
Objetivos			
Nivel	Clave Componente	Resumen Narrativo	
Componente	E3	Cédulas de notificación de infracción elaboradas a los conductores	
Datos del Indicador			
Denominación		Método de cálculo	
Total de cédulas de notificación de infracción elaboradas		$(\text{Cédulas de notificación de infracción elaboradas (Realizado)} / \text{Cédulas de notificación de infracción elaboradas (Programado)}) * 100$	
Descripción del Indicador			
Este indicador mide las sanciones viales aplicadas a conductores infractores			
Tipo de Indicador	Gestión	Dimensión del Indicador	Eficiencia
Cobertura	Estatral	Frecuencia de Medición	Mensual
		Desagregado meta valor por género	
Parámetros de semaforización		Meta Institucional	Meta Valor
0	59.99	100%	700,000
60.00	79.99	Unidad de medida (meta valor)	Unidad de medida (meta valor)
80.00	130	Cédula	Cédula
0	59.99	Sentido del indicador	Hombre
60.00	79.99	Ascendente	0.00
80.00	130	Línea Base (meta valor)	Mujer
0	59.99	700,000	0.00
60.00	79.99	Año (Línea base)	Año (Línea base)
80.00	130	2019	2019
Variables del Indicador			
Nombre de la Variable		Unidad de medida	Tipo de Acumulación
Cédulas de notificación de infracción elaboradas (realizado)		Cédula	Suma
Cédulas de notificación de infracción elaboradas (programado)		Cédula	Suma
Fuente de Información			
Dirección General de Policía y Tránsito			
Medios de verificación			
Informes de la Dirección General de Policía y Tránsito			
Supuestos			
Las personas transitan por las vialidades del estado, infringen la normatividad en materia de movilidad			
Observaciones			
Id_mir	27114		

- 1 El presente documento despliega la información perteneciente a los indicadores estratégicos y gestión de aquellos programas presupuestarios que proveen de bienes y servicios que generan valor público a la ciudadanía jalisciense
- 2 Se muestra el número del Componente relacionado con el indicador.

EL ESTADO DE JALISCO

PERIÓDICO OFICIAL

2012

GOBIERNO DEL ESTADO DE JALISCO PRESUPUESTO DE EGRESOS PARA EL EJERCICIO FISCAL 2022

Ficha Técnica de Indicador

Sistema de Evaluación del Desempeño (SED)

Gobierno del Estado de Jalisco		Secretaría de la Hacienda Pública	
Datos del Programa			
Profesionalización de los Servidores Públicos			
Eje: Desarrollo sostenible del territorio		Tema: Desarrollo Integral de Movilidad	
¿Quién gasta?			
37	Unidad Presupuestal	000	Unidad Responsable
Secretaría de Seguridad		Dirección General de Planeación y Profesionalización	
		00314	Unidad Ejecutora del Gasto
¿Para qué se gasta?			
Finalidad		Subfunción	
Gobierno		Otros Asuntos de Orden Público y Seguridad	
Presupuesto asignado al Programa Presupuestario			
		Monto \$231,700.00	
Objetivos			
Nivel	Clave Componente	Resumen Narrativo	
Fin			
Datos del Indicador			
Denominación		Método de cálculo	
Posición en el Subíndice Manejo Sustentable del Medio Ambiente del Índice de Competitividad, IMCO		(Posición en el Subíndice Manejo Sustentable del Medio Ambiente del Índice de Competitividad, IMCO (Realizado))/Posición en el Subíndice Manejo Sustentable del Medio Ambiente del Índice de Competitividad, IMCO (Programado)*100	
Descripción del Indicador			
A través de 11 indicadores, este subíndice califica la capacidad de las entidades para interactuar de manera sostenible con el entorno natural en el que se ubican, y así aprovechar los recursos naturales de los que disponen. El subíndice también mide el grado de sustentabilidad de las empresas privadas ubicadas en las distintas entidades del país.			
Tipo de Indicador	Estratégico	Dimensión del Indicador	Eficacia
Cobertura	Estatal	Frecuencia de Medición	Anual
		Año de Medición del Resultado 2024	
Desagregado meta valor por género			
		Meta Institucional	Meta Valor
		100%	7
Parámetros de semaforización		Unidad de medida (meta valor)	Desagregado meta valor por género
130	80.00	Posición	No disponible
79.99	60.00		
59.99	0		
0			
		Sentido del Indicador	Línea Base (meta valor)
		Descendente	4
		Año (Línea base)	2021
VARIABLES DEL INDICADOR			
Nombre de la Variable		Unidad de medida	Tipo de Acumulación
Posición en el Subíndice Manejo Sustentable del Medio Ambiente del Índice de Competitividad, IMCO (realizado)		Posición	Valor presente
Posición en el Subíndice Manejo Sustentable del Medio Ambiente del Índice de Competitividad, IMCO (programado)		Posición	Valor presente
Fuente de Información	IMCO. Índice de Competitividad Estatal. 2021.		
Medios de verificación			
Supuestos			
Observaciones			
Id_mir	25589		

- 1 El presente documento despliega la información perteneciente a los indicadores estratégicos y gestión de aquellos programas presupuestarios que proveen de bienes y servicios que generan valor público a la ciudadanía jalisciense
- 2 Se muestra el número del Componente relacionado con el indicador.

GOBIERNO DEL ESTADO DE JALISCO
PRESUPUESTO DE EGRESOS PARA EL EJERCICIO FISCAL 2022
Ficha Técnica de Indicador

Sistema de Evaluación del Desempeño (SED)

Gobierno del Estado de Jalisco		Secretaría de la Hacienda Pública	
Datos del Programa			
Profesionalización de los Servidores Públicos			
Eje: Desarrollo sostenible del territorio		Tema: Desarrollo Integral de Movilidad	
¿Quién gasta?			
37	Unidad Presupuestal	000	Unidad Responsable
Secretaría de Seguridad		Secretaría de Seguridad	
		00314	Unidad Ejecutora del Gasto
		Dirección General de Planeación y Profesionalización	
¿Para qué se gasta?			
Finalidad		Función	
Gobierno		Asuntos de Orden Público y de Seguridad Interior	
		Otros Asuntos de Orden Público y Seguridad	
Presupuesto asignado al Programa Presupuestario			
		Monto \$231,700.00	
Objetivos			
Nivel	Clave Componente	Resumen Narrativo	
Propósito			
Datos del Indicador			
Denominación		Método de cálculo	
Porcentaje de modernización del transporte público		$\left(\frac{\text{Porcentaje de unidades de transporte público que han migrado del modelo hombre-camiión al nuevo sistema de empresa de transporte. (Realizado)}}{\text{Porcentaje de unidades de transporte público que han migrado del modelo hombre-camiión al nuevo sistema de empresa de transporte. (Programado)}} \right) * 100$	
Descripción del Indicador			
El indicador establece el porcentaje de unidades de transporte público que han migrado del modelo hombre-camiión al nuevo sistema de empresa de transporte.			
La instauración de la Nueva Política Integral para el Reordenamiento, Reestructuración e Implementación del Sistema de Transporte Público "Mi Transporte?", contempla la etapa para "Recuperar la rectoría y el orden del transporte?" y la etapa para "Generar mecanismos sustentables para la renovación de flota?", mismas que se evalúan en este indicador por medio de un porcentaje de avance ponderado.			
Tipo de Indicador	Estratégico	Dimensión del Indicador	Eficacia
Cobertura	Estatatal	Frecuencia de Medición	Anual
		Año de Medición del Resultado	2024
Desagregado meta valor por género			
Parámetros de semaforización		Meta Institucional	Meta Valor
0	59.99	100%	80
60.00	79.99	Sentido del Indicador	Línea Base (meta valor)
80.00	130	Ascendente	42
		Unidad de medida (meta valor)	Año (Línea base)
		Porcentaje	2021
		Hombre	Mujer
		No disponible	No disponible
Variables del Indicador			
Nombre de la Variable		Unidad de medida	Tipo de Acumulación
Porcentaje de unidades de transporte público que han migrado del modelo hombre-camiión al nuevo sistema de empresa de transporte. (realizado)		Porcentaje	Valor presente
Porcentaje de unidades de transporte público que han migrado del modelo hombre-camiión al nuevo sistema de empresa de transporte. (programado)		Porcentaje	Valor presente
Fuente de Información			
Secretaría de Transporte. Gobierno de Jalisco, Cifras preliminares a junio de 2021			
Medios de verificación			
Supuestos			
Observaciones			
Id_mir	33603		

- 1 El presente documento despliega la información perteneciente a los indicadores estratégicos y gestión de aquellos programas presupuestarios que proveen de bienes y servicios que generan valor público a la ciudadanía jalisciense
- 2 Se muestra el número del Componente relacionado con el indicador.

2014

GOBIERNO DEL ESTADO DE JALISCO PRESUPUESTO DE EGRESOS PARA EL EJERCICIO FISCAL 2022 Ficha Técnica de Indicador

Sistema de Evaluación del Desempeño (SED)

Gobierno del Estado de Jalisco Secretaría de la Hacienda Pública

Datos del Programa

Profesionalización de los Servidores Públicos

Eje: Desarrollo sostenible del territorio Tema: Desarrollo Integral de Movilidad

¿Quién gasta?

37	Unidad Presupuestal	000	Unidad Responsable	00314	Unidad Ejecutora del Gasto
	Secretaría de Seguridad		Secretaría de Seguridad		Dirección General de Planeación y Profesionalización

¿Para qué se gasta?

Finalidad	Función	Subfunción
Gobierno	Asuntos de Orden Público y de Seguridad Interior	Otros Asuntos de Orden Público y Seguridad

Presupuesto asignado al Programa Presupuestario

Monto

Objetivos

Nivel	Clave Componente	Resumen Narrativo
Componente	01	Capacitación Institucional Interna y Externa Realizada

Datos del Indicador

Denominación	Método de cálculo
Total de capacitaciones institucionales internas y externas realizadas	$(\text{Capacitaciones institucionales internas y externas realizadas (Realizado)} / \text{Capacitaciones institucionales internas y externas realizadas (Programado)}) * 100$

Descripción del Indicador
Son las capacitaciones institucionales especializadas y académicas ofertadas para las servidoras y servidores públicos de la dependencia

Tipo de Indicador	Gestión	Dimensión del Indicador	Eficiencia	Año de Medición del Resultado	2022
Cobertura	Estatal	Frecuencia de Medición	Trimestral		

Parámetros de semaforización						Desagregado meta valor por género				
						Meta Institucional	Meta Valor	Unidad de medida (meta valor)	Hombre	Mujer
0	59.99	60.00	79.99	80.00	130	100%	15	Capacitación	0.00	0.00
						Sentido del indicador	Línea Base (meta valor)	Año (Línea base)		
						Ascendente	15	2019		

Variables del Indicador

Nombre de la Variable	Unidad de medida	Tipo de Acumulación
Capacitaciones institucionales internas y externas realizadas (realizado)	Capacitación	Suma
Capacitaciones institucionales internas y externas realizadas (programado)	Capacitación	Suma

Fuente de Información

Medios de verificación

Supuestos

Observaciones

Id_mir

- 1 El presente documento despliega la información perteneciente a los indicadores estratégicos y gestión de aquellos programas presupuestarios que proveen de bienes y servicios que generan valor público a la ciudadanía jalisciense
- 2 Se muestra el número del Componente relacionado con el indicador.

GOBIERNO DEL ESTADO DE JALISCO
PRESUPUESTO DE EGRESOS PARA EL EJERCICIO FISCAL 2022
Ficha Técnica de Indicador

Sistema de Evaluación del Desempeño (SED)

Gobierno del Estado de Jalisco		Secretaría de la Hacienda Pública	
Datos del Programa			
Profesionalización de los Servidores Públicos			
Eje: Desarrollo sostenible del territorio		Tema: Desarrollo Integral de Movilidad	
¿Quién gasta?			
37	Unidad Presupuestal	000	Unidad Responsable
Secretaría de Seguridad		Dirección General de Planeación y Profesionalización	
		00314	Unidad Ejecutora del Gasto
¿Para qué se gasta?			
Finalidad		Función	
Gobierno		Asuntos de Orden Público y de Seguridad Interior	
		Otros Asuntos de Orden Público y Seguridad	
Presupuesto asignado al Programa Presupuestario			
		Monto \$231,700.00	
Objetivos			
Nivel	Clave Componente	Resumen Narrativo	
Componente	B2	Evaluaciones de Control de Confianza Aplicadas a Servidoras y Servidores Públicos	
Datos del Indicador			
Denominación		Método de cálculo	
Total de evaluaciones de control de confianza aplicadas a servidoras y servidores públicos		(Evaluaciones de control de confianza aplicadas a servidoras y servidores públicos (Realizado) / Evaluaciones de control de confianza aplicadas a servidoras y servidores públicos (Programado)) * 100	
Descripción del Indicador			
Son las evaluaciones que se aplican al personal operativo (hombres y mujeres) para verificar que su conducta es la adecuada para el puesto que desempeña			
Tipo de Indicador	Gestión	Dimensión del Indicador	Eficiencia
Cobertura	Estatatal	Frecuencia de Medición	Trimestral
		Desagregado meta valor por género	
Parámetros de semafización		Meta Institucional	Meta Valor
0	59.99	100%	1,000
60.00	79.99	Unidad de medida (meta valor)	Unidad de medida (meta valor)
80.00	130	Evaluación	Evaluación
■	■	Hombre	Mujer
■	■	0.00	0.00
		Sentido del Indicador	Línea Base (meta valor)
		Ascendente	1,000
		Año (Línea base)	
		2019	
Variabes del Indicador			
Nombre de la Variable		Unidad de medida	Tipo de Acumulación
Evaluaciones de control de confianza aplicadas a servidoras y servidores públicos (realizado)		Evaluación	Suma
Evaluaciones de control de confianza aplicadas a servidoras y servidores públicos (programado)		Evaluación	Suma
Fuente de Información Dirección General de Planeación y Profesionalización			
Medios de verificación Informes de la Dirección General de Planeación y Profesionalización			
Supuestos Existe programa de evaluación de control de confianza.			
Observaciones			
Id_mir 27115			

- 1 El presente documento despliega la información perteneciente a los indicadores estratégicos y gestión de aquellos programas presupuestarios que proveen de biene y servicios que generan valor público a la ciudadanía jalisciense
- 2 Se muestra el número del Componente relacionado con el indicador.

EL ESTADO DE JALISCO

PERIÓDICO OFICIAL

2016

GOBIERNO DEL ESTADO DE JALISCO PRESUPUESTO DE EGRESOS PARA EL EJERCICIO FISCAL 2022 Ficha Técnica de Indicador

Sistema de Evaluación del Desempeño (SED)

Gobierno del Estado de Jalisco Secretaría de la Hacienda Pública

Datos del Programa

Prevención del Delito

Eje: Seguridad ciudadana, justicia y estado de derecho Tema: Prevención Social de las Violencias y la Delincuencia

¿Quién gasta?

37	Unidad Presupuestal	000	Unidad Responsable	00328	Unidad Ejecutora del Gasto
	Secretaría de Seguridad		Secretaría de Seguridad		Dirección General de Prevención del Delito

¿Para qué se gasta?

Finalidad	Función	Subfunción
Gobierno	Asuntos de Orden Público y de Seguridad Interior	Otros Asuntos de Orden Público y Seguridad

Presupuesto asignado al Programa Presupuestario

Monto

Objetivos

Nivel	Clave Componente	Resumen Narrativo
Fin		

Datos del Indicador

Denominación	Método de cálculo
Porcentaje de percepción de inseguridad	$(\text{Porcentaje de la población de 18 años y más que se siente insegura en su entidad federativa. (Realizado)} / \text{Porcentaje de la población de 18 años y más que se siente insegura en su entidad federativa. (Programado)}) * 100$

Descripción del Indicador
Este indicador muestra el porcentaje de la población de 18 años y más que se siente insegura en su entidad federativa.

Tipo de Indicador	<input type="text" value="Estratégico"/>	Dimensión del Indicador	<input type="text" value="Eficacia"/>	Año de Medición del Resultado	<input type="text" value="2024"/>
Cobertura	<input type="text" value="Estatal"/>	Frecuencia de Medición	<input type="text" value="Anual"/>		

Parámetros de semaforización	Meta Institucional	Meta Valor	Unidad de medida (meta valor)	Desagregado meta valor por género	
				Hombre	Mujer
<input type="text" value="130"/> <input type="text" value="80.00"/> <input type="text" value="79.99"/> <input type="text" value="60.00"/> <input type="text" value="59.99"/> <input type="text" value="0"/>	<input type="text" value="100%"/>	<input type="text" value="67"/>	<input type="text" value="Porcentaje"/>	<input type="text" value="No disponible"/>	<input type="text" value="No disponible"/>
<div style="display: flex; justify-content: space-around; width: 100%;"> <div style="width: 15px; height: 15px; background-color: red; border: 1px solid black;"></div> <div style="width: 15px; height: 15px; background-color: yellow; border: 1px solid black;"></div> <div style="width: 15px; height: 15px; background-color: green; border: 1px solid black;"></div> </div>	Sentido del Indicador	Línea Base (meta valor)	Año (Línea base)		
	<input type="text" value="Descendente"/>	<input type="text" value="83"/>	<input type="text" value="2021"/>		

Variables del Indicador

Nombre de la Variable	Unidad de medida	Tipo de Acumulación
Porcentaje de la población de 18 años y más que se siente insegura en su entidad federativa. (realizado)	<input type="text" value="Porcentaje"/>	<input type="text" value="Valor presente"/>
Porcentaje de la población de 18 años y más que se siente insegura en su entidad federativa. (programado)	<input type="text" value="Porcentaje"/>	<input type="text" value="Valor presente"/>

Fuente de Información:

Medios de verificación:

Supuestos:

Observaciones:

Id_mir:

- 1 El presente documento despliega la información perteneciente a los indicadores estratégicos y gestión de aquellos programas presupuestarios que proveen de bienes y servicios que generan valor público a la ciudadanía jalisciense
- 2 Se muestra el número del Componente relacionado con el indicador.

GOBIERNO DEL ESTADO DE JALISCO PRESUPUESTO DE EGRESOS PARA EL EJERCICIO FISCAL 2022 Ficha Técnica de Indicador

Sistema de Evaluación del Desempeño (SED)

Gobierno del Estado de Jalisco		Secretaría de la Hacienda Pública	
Datos del Programa			
Prevención del Delito			
Eje: Seguridad ciudadana, justicia y estado de derecho		Tema: Prevención Social de las Violencias y la Delincuencia	
¿Quién gasta?			
37	Unidad Presupuestal	000	Unidad Responsable
Secretaría de Seguridad		Secretaría de Seguridad	
		00328	Unidad Ejecutora del Gasto
		Dirección General de Prevención del Delito	
¿Para qué se gasta?			
Finalidad		Función	
Gobierno		Asuntos de Orden Público y de Seguridad Interior	
		Otros Asuntos de Orden Público y Seguridad	
Presupuesto asignado al Programa Presupuestario			
		Monto \$11,819,088.00	
Objetivos			
Nivel	Clave Componente	Resumen Narrativo	
Propósito			
Datos del Indicador			
Denominación		Método de cálculo	
Porcentaje de población de 18 años y más que se organiza con sus vecinos para resolver problemas de seguridad identificados en su entorno más cercano		(Relación porcentual de población de 18 años y más que se organiza con sus vecinos para resolver problemas de seguridad identificados en su entorno más cercano. (Realizado)/Relación porcentual de población de 18 años y más que se organiza con sus vecinos para resolver problemas de seguridad identificados en su entorno más cercano. (Programado))*100	
Descripción del Indicador			
Se refiere al porcentaje de población de 18 años y más que se organiza con sus vecinos para resolver problemas de seguridad identificados en su entorno más cercano.			
Tipo de Indicador	Estratégico	Dimensión del Indicador	Eficacia
Cobertura	Estatad	Frecuencia de Medición	Anual
		Año de Medición del Resultado	2024
Desagregado meta valor por género			
Parámetros de semaforización		Meta Institucional	Meta Valor
0	59.99	100%	46
60.00	79.99	Unidad de medida (meta valor)	Hombre
80.00	130	Porcentaje	No disponible
130		Linea Base (meta valor)	Mujer
■	■	Ascendente	No disponible
■	■	Año (Línea base)	
■	■	2021	
VARIABLES DEL INDICADOR			
Nombre de la Variable		Unidad de medida	Tipo de Acumulación
Relación porcentual de población de 18 años y más que se organiza con sus vecinos para resolver problemas de seguridad identificados en su entorno más cercano. (realizado)		Porcentaje	Valor presente
Relación porcentual de población de 18 años y más que se organiza con sus vecinos para resolver problemas de seguridad identificados en su entorno más cercano. (programado)		Porcentaje	Valor presente
Fuente de Información			
INEGI. Encuesta Nacional de Victimización y Percepción sobre Seguridad Pública (ENVIPE), 2020.			
Medios de verificación			
Supuestos			
Observaciones			
Id_mir	33617		

- 1 El presente documento despliega la información perteneciente a los indicadores estratégicos y gestión de aquellos programas presupuestarios que proveen de bienes y servicios que generan valor público a la ciudadanía jalisciense
- 2 Se muestra el número del Componente relacionado con el indicador.

EL ESTADO DE JALISCO

PERIÓDICO OFICIAL

2018

GOBIERNO DEL ESTADO DE JALISCO PRESUPUESTO DE EGRESOS PARA EL EJERCICIO FISCAL 2022 Ficha Técnica de Indicador

Sistema de Evaluación del Desempeño (SED)						
Gobierno del Estado de Jalisco			Secretaría de la Hacienda Pública			
Datos del Programa						
Prevención del Delito						
Eje: Seguridad ciudadana, justicia y estado de derecho			Tema: Prevención Social de las Violencias y la Delincuencia			
¿Quién gasta?						
37	Unidad Presupuestal	000	Unidad Responsable	00328	Unidad Ejecutora del Gasto	
Secretaría de Seguridad		Secretaría de Seguridad		Dirección General de Prevención del Delito		
¿Para qué se gasta?						
Finalidad		Función		Subfunción		
Gobierno		Asuntos de Orden Público y de Seguridad Interior		Otros Asuntos de Orden Público y Seguridad		
Presupuesto asignado al Programa Presupuestario						
Monto <input type="text" value="\$11,819,088.00"/>						
Objetivos						
Nivel	Clave Componente	Resumen Narrativo				
Componente	H2	Modelos de Atención terapéutica implementadas para la atención a jóvenes en riesgo o en conflicto con la Ley				
Datos del Indicador						
Denominación			Método de cálculo			
Porcentaje de capacitaciones brindadas para la atención focalizada de jóvenes en riesgo.			$\left(\frac{\text{Capacitaciones realizadas para la atención focalizada y especializada a jóvenes en riesgo. (Realizado)}}{\text{Capacitaciones realizadas para la atención focalizada y especializada a jóvenes en riesgo. (Programado)}} \times 100$			
Descripción del Indicador						
Porcentaje de capacitaciones brindadas a instituciones sobre modelos y medidas para la focalización y tratamiento de jóvenes con perfiles de riesgo.						
Tipo de Indicador	<input type="text" value="Gestión"/>	Dimensión del Indicador	<input type="text" value="Eficiencia"/>	Año de Medición del Resultado	<input type="text" value="2022"/>	
Cobertura	<input type="text" value="Estatal"/>	Frecuencia de Medición	<input type="text" value="Semestral"/>			
Desagregado meta valor por género						
Parámetros de semaforización		Meta Institucional	Meta Valor	Unidad de medida (meta valor)	Hombre	Mujer
<input type="text" value="0"/>	<input type="text" value="59.99"/>	<input type="text" value="100%"/>	<input type="text" value="6"/>	<input type="text" value="Capacitación"/>	<input type="text" value="0.00"/>	<input type="text" value="0.00"/>
<input type="text" value="60.00"/>	<input type="text" value="79.99"/>	Sentido del Indicador	Línea Base (meta valor)	Año (Línea base)		
<input type="text" value="80.00"/>	<input type="text" value="130"/>	<input type="text" value="Ascendente"/>	<input type="text" value="6"/>	<input type="text" value="2020"/>		
Variables del Indicador						
Nombre de la Variable				Unidad de medida	Tipo de Acumulación	
Capacitaciones realizadas para la atención focalizada y especializada a jóvenes en riesgo. (realizado)				<input type="text" value="Capacitación"/>	<input type="text" value="Suma"/>	
Capacitaciones realizadas para la atención focalizada y especializada a jóvenes en riesgo. (programado)				<input type="text" value="Capacitación"/>	<input type="text" value="Suma"/>	
Fuente de Información <input type="text" value="Listas de asistencia."/>						
Medios de verificación <input type="text" value="Listas de asistencia."/>						
Supuestos <input type="text" value="Las instituciones muestran interés en adquirir capacidades para la atención y focalización sobre jóvenes con perfiles de riesgo."/>						
Observaciones <input type="text"/>						
Id_mir <input type="text" value="28244"/>						

- 1 El presente documento despliega la información perteneciente a los indicadores estratégicos y gestión de aquellos programas presupuestarios que proveen de bienes y servicios que generan valor público a la ciudadanía jalisciense
- 2 Se muestra el número del Componente relacionado con el indicador.

GOBIERNO DEL ESTADO DE JALISCO
PRESUPUESTO DE EGRESOS PARA EL EJERCICIO FISCAL 2022
Ficha Técnica de Indicador

Sistema de Evaluación del Desempeño (SED)

Gobierno del Estado de Jalisco		Secretaría de la Hacienda Pública	
Datos del Programa			
Prevención del Delito			
Eje: Seguridad ciudadana, justicia y estado de derecho		Tema: Prevención Social de las Violencias y la Delincuencia	
¿Quién gasta?			
37	Unidad Presupuestal	000	Unidad Responsable
Secretaría de Seguridad		Secretaría de Seguridad	
		00328	Unidad Ejecutora del Gasto
		Dirección General de Prevención del Delito	
¿Para qué se gasta?			
Finalidad		Función	
Gobierno		Asuntos de Orden Público y de Seguridad Interior	
		Otros Asuntos de Orden Público y Seguridad	
Presupuesto asignado al Programa Presupuestario			
		Monto \$11,819,088.00	
Objetivos			
Nivel	Clave Componente	Resumen Narrativo	
Componente	I3	Modelo de atención a niños, niñas y adolescentes para un mejor acceso a la justicia, terapia, reparación, inclusión y empoderamiento.	
Datos del Indicador			
Denominación		Método de cálculo	
Porcentaje de capacitaciones en modelos de atención a niñas, niños y adolescentes víctimas.		(Capacitaciones sobre modelos de atención a niñas, niños y adolescentes víctimas para su acceso a la justicia, terapia, reparación y empoderamiento. (Realizado) / Capacitaciones sobre modelos de atención a niñas, niños y adolescentes víctimas para su acceso a la justicia, terapia, reparación y empoderamiento. (Programado))*100	
Descripción del Indicador			
Porcentaje de capacitaciones realizadas para la atención terapéutica y especializada para niñas, niños y adolescentes víctimas para su acceso a la justicia, reparación integral y empoderamiento.			
Tipo de Indicador	Gestión	Dimensión del Indicador	Eficiencia
Cobertura	Estatad	Frecuencia de Medición	Semestral
		Desagregado meta valor por género	
Parámetros de semaforización		Meta Institucional	Meta Valor
0	59.99	100%	2
60.00	79.99	Unidad de medida (meta valor)	Unidad de medida (meta valor)
80.00	130	Capacitación	Capacitación
0.00	0.00	Sentido del indicador	Unidad de medida (meta valor)
0.00	0.00	Ascendente	Capacitación
		Línea Base (meta valor)	Unidad de medida (meta valor)
		2	Capacitación
		Año (Línea base)	Unidad de medida (meta valor)
		2020	Capacitación
Variables del Indicador			
Nombre de la Variable		Unidad de medida	Tipo de Acumulación
Capacitaciones sobre modelos de atención a niñas, niños y adolescentes víctimas para su acceso a la justicia, terapia, reparación y empoderamiento. (realizado)		Capacitación	Suma
Capacitaciones sobre modelos de atención a niñas, niños y adolescentes víctimas para su acceso a la justicia, terapia, reparación y empoderamiento. (programado)		Capacitación	Suma
Fuente de Información	Listas de asistencia.		
Medios de verificación	Listas de asistencia.		
Supuestos	Las Instituciones capacitadas cuentan con el personal, los materiales y el compromiso para la capacitación e implementación de los modelos.		
Observaciones			
Id_mir	28245		

- 1 El presente documento despliega la información perteneciente a los indicadores estratégicos y gestión de aquellos programas presupuestarios que proveen de bienes y servicios que generan valor público a la ciudadanía jalisciense
- 2 Se muestra el número del Componente relacionado con el indicador.

EL ESTADO DE JALISCO

PERIÓDICO OFICIAL

2020

GOBIERNO DEL ESTADO DE JALISCO PRESUPUESTO DE EGRESOS PARA EL EJERCICIO FISCAL 2022 Ficha Técnica de Indicador

Sistema de Evaluación del Desempeño (SED)

Gobierno del Estado de Jalisco Secretaría de la Hacienda Pública

Datos del Programa
Prevención del Delito

Eje: Seguridad ciudadana, justicia y estado de derecho Tema: Prevención Social de las Violencias y la Delincuencia

¿Quién gasta?

37	Unidad Presupuestal	000	Unidad Responsable	00328	Unidad Ejecutora del Gasto
	Secretaría de Seguridad		Secretaría de Seguridad		Dirección General de Prevención del Delito

¿Para qué se gasta?

Finalidad	Función	Subfunción
Gobierno	Asuntos de Orden Público y de Seguridad Interior	Otros Asuntos de Orden Público y Seguridad

Presupuesto asignado al Programa Presupuestario

Monto

Objetivos

Nivel	Clave Componente	Resumen Narrativo
Componente	G4	Fortalecimiento comunitario realizado para la prevención del delito.

Datos del Indicador

Denominación	Método de cálculo
Porcentaje de colonias atendidas con programas y estrategias de prevención	(Colonias prioritarias atendidas con programas de prevención del delito (Realizado) / Colonias prioritarias atendidas con programas de prevención del delito (Programado))*100

Descripción del Indicador
Colonias han recibido algún tipo de programa o estrategia para la prevención de la violencia o la delincuencia.

Tipo de Indicador	Gestión	Dimensión del Indicador	Eficiencia	Año de Medición del Resultado	2022
Cobertura	Estatual	Frecuencia de Medición	Semestral		

Parámetros de semaforización						Meta Institucional	Meta Valor	Unidad de medida (meta valor)	Desagregado meta valor por género	
0	59.99	60.00	79.99	80.00	130	100%	12	Colonia	Hombre	Mujer
■	■	■	■	■	■				0.00	0.00
						Sentido del indicador	Línea Base (meta valor)	Año (Línea base)		
						Ascendente	12	2020		

VARIABLES DEL INDICADOR

Nombre de la Variable	Unidad de medida	Tipo de Acumulación
Colonias prioritarias atendidas con programas de prevención del delito (realizado)	Colonia	Suma
Colonias prioritarias atendidas con programas de prevención del delito (programado)	Colonia	Suma

Fuente de Información

Medios de verificación

Supuestos

Observaciones

Id_mir

- 1 El presente documento despliega la información perteneciente a los indicadores estratégicos y gestión de aquellos programas presupuestarios que proveen de bienes y servicios que generan valor público a la ciudadanía jalisciense
- 2 Se muestra el número del Componente relacionado con el indicador.

GOBIERNO DEL ESTADO DE JALISCO PRESUPUESTO DE EGRESOS PARA EL EJERCICIO FISCAL 2022 Ficha Técnica de Indicador

Sistema de Evaluación del Desempeño (SED)

Gobierno del Estado de Jalisco Secretaría de la Hacienda Pública

Datos del Programa

Información Estratégica para la Toma de Decisiones de la Secretaría de Seguridad

Eje: Gobierno efectivo e integridad pública Tema: Administración Pública

¿Quién gasta?

37	Unidad Presupuestal	000	Unidad Responsable	00329	Unidad Ejecutora del Gasto
	Secretaría de Seguridad		Secretaría de Seguridad		Dirección General Jurídica de la Secretaría de Seguridad

¿Para qué se gasta?

Finalidad	Función	Subfunción
Gobierno	Asuntos de Orden Público y de Seguridad Interior	Otros Asuntos de Orden Público y Seguridad

Presupuesto asignado al Programa Presupuestario

Monto

Objetivos

Nivel	Clave Componente	Resumen Narrativo
Fin		

Datos del Indicador

Denominación	Método de cálculo
Posición de Jalisco en la métrica de gobierno abierto	$(\text{Posición de Jalisco en la Métrica de Gobierno abierto (Realizado)} / \text{Posición de Jalisco en la Métrica de Gobierno abierto (Programado)}) * 100$

Descripción del Indicador
Se refiere a la posición de Jalisco en la Métrica de Gobierno abierto. La Métrica analiza el acceso a la información que tienen las y los ciudadanos para conocer las acciones de gobierno y, a su vez, en qué medida es posible incidir en su gestión.

Tipo de Indicador	Estratégico	Dimensión del Indicador	Eficacia	Año de Medición del Resultado	2024
Cobertura	Estatal	Frecuencia de Medición	Anual		

Desagregado meta valor por género

Parámetros de semaforización						Meta Institucional	Meta Valor	Unidad de medida (meta valor)	Hombre	Mujer
130	80.00	79.99	60.00	59.99	0	100%	4	Posición	No disponible	No disponible
						Sentido del Indicador	Línea Base (meta valor)	Año (Línea base)		
						Descendente	5	2021		

Variables del Indicador

Nombre de la Variable	Unidad de medida	Tipo de Acumulación
Posición de Jalisco en la Métrica de Gobierno abierto (realizado)	Posición	Valor presente
Posición de Jalisco en la Métrica de Gobierno abierto (programado)	Posición	Valor presente

Fuente de Información

Medios de verificación

Supuestos

Observaciones

Id_mir

- 1 El presente documento despliega la información perteneciente a los indicadores estratégicos y gestión de aquellos programas presupuestarios que proveen de bienes y servicios que generan valor público a la ciudadanía jalisciense
- 2 Se muestra el número del Componente relacionado con el indicador.

EL ESTADO DE JALISCO

PERIÓDICO OFICIAL


2022

GOBIERNO DEL ESTADO DE JALISCO PRESUPUESTO DE EGRESOS PARA EL EJERCICIO FISCAL 2022 Ficha Técnica de Indicador

Sistema de Evaluación del Desempeño (SED)						
Gobierno del Estado de Jalisco			Secretaría de la Hacienda Pública			
Datos del Programa						
Información Estratégica para la Toma de Decisiones de la Secretaría de Seguridad						
Eje: Gobierno efectivo e integridad pública			Tema: Administración Pública			
¿Quién gasta?						
37	Unidad Presupuestal	000	Unidad Responsable	00329	Unidad Ejecutora del Gasto	
Secretaría de Seguridad		Secretaría de Seguridad		Dirección General Jurídica de la Secretaría de Seguridad		
¿Para qué se gasta?						
Finalidad		Función		Subfunción		
Gobierno		Asuntos de Orden Público y de Seguridad Interior		Otros Asuntos de Orden Público y Seguridad		
Presupuesto asignado al Programa Presupuestario						
Monto		\$16,105,501.00				
Objetivos						
Nivel	Clave Componente	Resumen Narrativo				
Propósito						
Datos del Indicador						
Denominación			Método de cálculo			
Porcentaje de servidores públicos que asisten cuando menos a un evento de capacitación al año			(Número de servidores públicos que asisten a por lo menos una capacitación al año con respecto al total de servidores públicos (Realizado)/Número de servidores públicos que asisten a por lo menos una capacitación al año con respecto al total de servidores públicos (Programado))*100			
Descripción del Indicador						
Es la proporción de servidores públicos que acuden cuando menos a un evento de capacitación, respecto del total de servidores públicos.						
Tipo de Indicador	Estratégico	Dimensión del Indicador	Eficacia	Año de Medición del Resultado	2024	
Cobertura	Estatal	Frecuencia de Medición	Anual			
Desagregado meta valor por género						
Parámetros de semafización		Meta Institucional	Meta Valor	Unidad de medida (meta valor)	Hombre	Mujer
0	59.99	60.00	79.99	80.00	130	
		100%	50	Porcentaje	No disponible	No disponible
		Sentido del Indicador	Línea Base (meta valor)	Año (Línea base)		
		Ascendente	2	2021		
Variables del Indicador						
Nombre de la Variable			Unidad de medida	Tipo de Acumulación		
Número de servidores públicos que asisten a por lo menos una capacitación al año con respecto al total de servidores públicos (realizado)			Porcentaje	Valor presente		
Número de servidores públicos que asisten a por lo menos una capacitación al año con respecto al total de servidores públicos (programado)			Porcentaje	Valor presente		
Fuente de Información	Secretaría de Administración, Gobierno de Jalisco. Cifras preliminares junio de 2021.					
Medios de verificación						
Supuestos						
Observaciones						
Id_mir	33653					
1	El presente documento despliega la información perteneciente a los indicadores estratégicos y gestión de aquellos programas presupuestarios que proveen de bienes y servicios que generan valor público a la ciudadanía jalisciense					
2	Se muestra el número del Componente relacionado con el indicador.					

GOBIERNO DEL ESTADO DE JALISCO
PRESUPUESTO DE EGRESOS PARA EL EJERCICIO FISCAL 2022
Ficha Técnica de Indicador

Sistema de Evaluación del Desempeño (SED)

Gobierno del Estado de Jalisco		Secretaría de la Hacienda Pública	
Datos del Programa			
Información Estratégica para la Toma de Decisiones de la Secretaría de Seguridad			
Eje: Gobierno efectivo e integridad pública		Tema: Administración Pública	
¿Quién gasta?			
37	Unidad Presupuestal	000	Unidad Responsable
Secretaría de Seguridad		Dirección General Jurídica de la Secretaría de Seguridad	
		00329	Unidad Ejecutora del Gasto
¿Para qué se gasta?			
Finalidad		Subfunción	
Gobierno		Otros Asuntos de Orden Público y Seguridad	
Presupuesto asignado al Programa Presupuestario			
		Monto \$16,105,501.00	
Objetivos			
Nivel	Clave Componente	Resumen Narrativo	
Componente	02	Diagnósticos en procesos realizados por la Dirección General Jurídica de la Secretaría de Seguridad.	
Datos del Indicador			
Denominación		Método de cálculo	
Total de diagnósticos en procesos de la Dirección General Jurídica de la Secretaría de Seguridad realizados		$(\text{Diagnósticos de procesos (Realizado)} / \text{Diagnósticos de procesos (Programado)}) * 100$	
Descripción del Indicador			
Indica la cantidad de diagnósticos que se realizaron para mejorar los procesos de la Dirección General Jurídica de la Secretaría de Seguridad			
Tipo de Indicador	Gestión	Dimensión del Indicador	Año de Medición del Resultado 2022
Cobertura	Estatral	Frecuencia de Medición	Trimestral
Desagregado meta valor por género			
Parámetros de semaforización		Meta Institucional	Meta Valor
0 59.99 60.00 79.99 80.00 130		100%	21
		Unidad de medida (meta valor)	Hombre
		Diagnóstico	0.00
		Línea Base (meta valor)	Mujer
		Ascendente	0.00
		Año (Línea base)	
		16	2020
Variables del Indicador			
Nombre de la Variable		Unidad de medida	Tipo de Acumulación
Diagnósticos de procesos (realizado)		Diagnóstico	Suma
Diagnósticos de procesos (programado)		Diagnóstico	Suma
Fuente de Información	Reporte de Cumplimiento de metas.		
Medios de verificación	Reporte de Cumplimiento de metas.		
Supuestos	Existen indicadores formulados, que permiten medir el desempeño de cada una de las áreas de la Secretaría de Seguridad		
Observaciones			
Id_mir	26877		

- 1 El presente documento despliega la información perteneciente a los indicadores estratégicos y gestión de aquellos programas presupuestarios que proveen de bienes y servicios que generan valor público a la ciudadanía jalisciense
- 2 Se muestra el número del Componente relacionado con el indicador.

2024

GOBIERNO DEL ESTADO DE JALISCO PRESUPUESTO DE EGRESOS PARA EL EJERCICIO FISCAL 2022 Ficha Técnica de Indicador

Sistema de Evaluación del Desempeño (SED)

Gobierno del Estado de Jalisco Secretaría de la Hacienda Pública

Datos del Programa

Información Estratégica para la Toma de Decisiones de la Secretaría de Seguridad

Eje: Gobierno efectivo e integridad pública Tema: Administración Pública

¿Quién gasta?

37	Unidad Presupuestal	000	Unidad Responsable	00329	Unidad Ejecutora del Gasto
Secretaría de Seguridad		Secretaría de Seguridad		Dirección General Jurídica de la Secretaría de Seguridad	

¿Para qué se gasta?

Finalidad	Función	Subfunción
Gobierno	Asuntos de Orden Público y de Seguridad Interior	Otros Asuntos de Orden Público y Seguridad

Presupuesto asignado al Programa Presupuestario

Monto \$16,105,501.00

Objetivos

Nivel	Clave Componente	Resumen Narrativo
Componente	01	Informe de resultados realizados de la Dirección General Jurídica

Datos del Indicador

Denominación	Método de cálculo
Total de informes de resultados realizados	$(\text{Informes de resultados (Realizado)} / \text{Informes de resultados (Programado)}) * 100$

Descripción del Indicador
Indica la cantidad de informes de resultados que se realizaron en la Dirección General Jurídica

Tipo de Indicador	Gestión	Dimensión del Indicador	Eficiencia	Año de Medición del Resultado	2022
Cobertura	Estatal	Frecuencia de Medición	Anual		

Desagregado meta valor por género

	Meta Institucional	Meta Valor	Unidad de medida (meta valor)	Hombre	Mujer
Parámetros de semaforización	100%	1	Informe	0.00	0.00
0 59.99 60.00 79.99 80.00 130	Sentido del Indicador	Línea Base (meta valor)	Año (Línea base)		
<div style="display: flex; justify-content: space-around; width: 100%;"> <div style="width: 15%; background-color: red; height: 10px;"></div> <div style="width: 15%; background-color: orange; height: 10px;"></div> <div style="width: 15%; background-color: yellow; height: 10px;"></div> <div style="width: 15%; background-color: lightgreen; height: 10px;"></div> <div style="width: 15%; background-color: green; height: 10px;"></div> </div>	Ascendente	1	2020		

Variables del Indicador

Nombre de la Variable	Unidad de medida	Tipo de Acumulación
Informes de resultados (realizado)	Informe	Suma
Informes de resultados (programado)	Informe	Suma

Fuente de Información Informes de resultados anuales generados por las áreas de la institución.

Medios de verificación Informes de resultados anuales generados por las áreas de la institución.

Supuestos se cuenta con información anual que refleja los resultados alcanzados en materia de seguridad pública, prevención del delito, y re inserción social, presentados a través de la Secretaría de Seguridad.

Observaciones

Id_mir 26879

- 1 El presente documento despliega la información perteneciente a los indicadores estratégicos y gestión de aquellos programas presupuestarios que proveen de bienes y servicios que generan valor público a la ciudadanía jalisciense
- 2 Se muestra el número del Componente relacionado con el indicador.

GOBIERNO DEL ESTADO DE JALISCO
PRESUPUESTO DE EGRESOS PARA EL EJERCICIO FISCAL 2022
Ficha Técnica de Indicador

Sistema de Evaluación del Desempeño (SED)

Gobierno del Estado de Jalisco		Secretaría de la Hacienda Pública	
Datos del Programa			
Información Estratégica para la Toma de Decisiones de la Secretaría de Seguridad			
Eje: Gobierno efectivo e integridad pública		Tema: Administración Pública	
¿Quién gasta?			
37	Unidad Presupuestal	000	Unidad Responsable
Secretaría de Seguridad		Dirección General Jurídica de la Secretaría de Seguridad	
		00329	Unidad Ejecutora del Gasto
¿Para qué se gasta?			
Finalidad		Subfunción	
Gobierno		Otros Asuntos de Orden Público y Seguridad	
Presupuesto asignado al Programa Presupuestario			
		Monto \$16,105,501.00	
Objetivos			
Nivel	Clave Componente	Resumen Narrativo	
Componente	03	Estudios e investigaciones realizadas respecto de proyectos legislativos .	
Datos del Indicador			
Denominación		Método de cálculo	
Total de informes avances mensuales de proyectos legislativos, programas o procesos		$\left(\frac{\text{Informe de avances mensuales de proyectos legislativos, programas o procesos (Realizado)}}{\text{Informe de avances mensuales de proyectos legislativos, programas o procesos (Programado)}} \times 100 \right)$	
Descripción del Indicador			
Indica los avances realizados mensualmente de proyectos, programas o procesos			
Tipo de Indicador	Gestión	Dimensión del Indicador	Eficiencia
Cobertura	Estatal	Frecuencia de Medición	Mensual
		Año de Medición del Resultado 2022	
Desagregado meta valor por género			
		Meta Institucional	Meta Valor
		100%	12
		Unidad de medida (meta valor)	Informe
		Hombre	Mujer
		0.00	0.00
Parámetros de semaforización			
0	59.99	60.00	79.99
80.00	130		
■	■	■	■
		Sentido del Indicador	Línea Base (meta valor)
		Ascendente	1
		Año (Línea base) 2020	
VARIABLES DEL INDICADOR			
Nombre de la Variable		Unidad de medida	Tipo de Acumulación
Informe de avances mensuales de proyectos legislativos, programas o procesos (realizado)		Informe	Suma
Informe de avances mensuales de proyectos legislativos, programas o procesos (programado)		Informe	Suma
Fuente de Información Estudios e investigaciones generados.			
Medios de verificación Estudios e investigaciones generados.			
Supuestos Se tiene información que muestra los procesos legislativos de los ordenamientos que regulan a la Secretaría de Seguridad.			
Observaciones			
Id_mir 26882			

- 1 El presente documento despliega la información perteneciente a los indicadores estratégicos y gestión de aquellos programas presupuestarios que proveen de bienes y servicios que generan valor público a la ciudadanía jalisciense
- 2 Se muestra el número del Componente relacionado con el indicador.

2026

GOBIERNO DEL ESTADO DE JALISCO PRESUPUESTO DE EGRESOS PARA EL EJERCICIO FISCAL 2022 Ficha Técnica de Indicador

Sistema de Evaluación del Desempeño (SED)

Gobierno del Estado de Jalisco Secretaría de la Hacienda Pública

Datos del Programa

Información Estratégica para la Toma de Decisiones de la Secretaría de Seguridad

Eje: Gobierno efectivo e integridad pública Tema: Administración Pública

¿Quién gasta?

37	Unidad Presupuestal	000	Unidad Responsable	00329	Unidad Ejecutora del Gasto
Secretaría de Seguridad		Secretaría de Seguridad		Dirección General Jurídica de la Secretaría de Seguridad	

¿Para qué se gasta?

Finalidad	Función	Subfunción
Gobierno	Asuntos de Orden Público y de Seguridad Interior	Otros Asuntos de Orden Público y Seguridad

Presupuesto asignado al Programa Presupuestario

Monto

Objetivos

Nivel	Clave Componente	Resumen Narrativo
Componente	04	Planeación y programación de proyectos realizados de mejora institucional por la Dirección General Jurídica.

Datos del Indicador

Denominación	Método de cálculo
Total de proyectos o programas de mejora realizados	$(\text{Programas o proyectos de mejora (Realizado)} / \text{Programas o proyectos de mejora (Programado)}) * 100$

Descripción del Indicador
Indica los proyectos que se realizan para mejora de la institución a favor de una atención oportuna y eficaz al público

Tipo de Indicador	Gestión	Dimensión del Indicador	Eficiencia	Año de Medición del Resultado	2022
Cobertura	Estatral	Frecuencia de Medición	Mensual		

Desagregado meta valor por género

Parámetros de semaforización						Meta Institucional	Meta Valor	Unidad de medida (meta valor)	Hombre	Mujer
0	59.99	60.00	79.99	80.00	130	100%	72	Programa	0.00	0.00
Sentido del Indicador						Línea Base (meta valor)				
Ascendente						51				
Año (Línea base)										
2020										

Variables del Indicador

Nombre de la Variable	Unidad de medida	Tipo de Acumulación
Programas o proyectos de mejora (realizado)	Programa	Suma
Programas o proyectos de mejora (programado)	Programa	Suma

Fuente de Información

Medios de verificación

Supuestos

Observaciones

Id_mir

- 1 El presente documento despliega la información perteneciente a los indicadores estratégicos y gestión de aquellos programas presupuestarios que proveen de bienes y servicios que generan valor público a la ciudadanía jalisciense
- 2 Se muestra el número del Componente relacionado con el indicador.

GOBIERNO DEL ESTADO DE JALISCO
PRESUPUESTO DE EGRESOS PARA EL EJERCICIO FISCAL 2022

Ficha Técnica de Indicador

Sistema de Evaluación del Desempeño (SED)

Gobierno del Estado de Jalisco		Secretaría de la Hacienda Pública	
Datos del Programa			
Información Estratégica para la Toma de Decisiones de la Secretaría de Seguridad			
Eje: Gobierno efectivo e integridad pública		Tema: Administración Pública	
¿Quién gasta?			
37	Unidad Presupuestal	000	Unidad Responsable
Secretaría de Seguridad		Secretaría de Seguridad	
		00329	Unidad Ejecutora del Gasto
		Dirección General Jurídica de la Secretaría de Seguridad	
¿Para qué se gasta?			
Finalidad		Función	
Gobierno		Asuntos de Orden Público y de Seguridad Interior	
		Otros Asuntos de Orden Público y Seguridad	
Presupuesto asignado al Programa Presupuestario			
		Monto \$16,105,501.00	
Objetivos			
Nivel	Clave Componente	Resumen Narrativo	
Componente	05	Representación Legal de la Secretaría de Seguridad realizada dentro del marco jurídico vigente	
Datos del Indicador			
Denominación		Método de cálculo	
Total de representaciones legales		$(\text{Representaciones legales (Realizado)} / \text{Representaciones legales (Programado)}) * 100$	
Descripción del Indicador			
Defensa de los intereses Jurídicos de la Secretaría de Seguridad			
Tipo de Indicador	Gestión	Dimensión del Indicador	Eficiencia
Cobertura	Estatal	Frecuencia de Medición	Mensual
		Año de Medición del Resultado	2022
Desagregado meta valor por género			
		Meta Institucional	Meta Valor
		100%	12
		Unidad de medida (meta valor)	Representación
		Hombre	0.00
		Mujer	0.00
Parámetros de semaforización			
0	59.99	60.00	79.99
80.00	130		
		Meta Institucional	Meta Valor
		100%	12
		Sentido del Indicador	Línea Base (meta valor)
		Ascendente	9
		Año (Línea base)	2020
Variables del Indicador			
Nombre de la Variable		Unidad de medida	Tipo de Acumulación
Representaciones legales (realizado)		Representación	Suma
Representaciones legales (programado)		Representación	Suma
Fuente de Información Informe de resultados			
Medios de verificación Informe de resultados			
Supuestos Se tiene la información del indicador formulado que permiten obtener el número de representaciones legales.			
Observaciones			
Id_mir 26887			

- 1 El presente documento despliega la información perteneciente a los indicadores estratégicos y gestión de aquellos programas presupuestarios que proveen de bienes y servicios que generan valor público a la ciudadanía jalisciense
- 2 Se muestra el número del Componente relacionado con el indicador.

EL ESTADO DE JALISCO

PERIÓDICO OFICIAL

2028

GOBIERNO DEL ESTADO DE JALISCO PRESUPUESTO DE EGRESOS PARA EL EJERCICIO FISCAL 2022 Ficha Técnica de Indicador

Sistema de Evaluación del Desempeño (SED)

Gobierno del Estado de Jalisco Secretaría de la Hacienda Pública

Datos del Programa

Fortalecimiento Institucional de la Secretaría de Seguridad

Eje: Seguridad ciudadana, justicia y estado de derecho Tema: Seguridad Ciudadana

¿Quién gasta?

37	Unidad Presupuestal	000	Unidad Responsable	00331	Unidad Ejecutora del Gasto
	Secretaría de Seguridad		Secretaría de Seguridad		Dirección General de Administración de la Secretaría de Seguridad

¿Para qué se gasta?

Finalidad	Función	Subfunción
Gobierno	Asuntos de Orden Público y de Seguridad Interior	Otros Asuntos de Orden Público y Seguridad

Presupuesto asignado al Programa Presupuestario

Monto \$583,277,524.00

Objetivos

Nivel	Clave Componente	Resumen Narrativo
Fin		

Datos del Indicador

Denominación	Método de cálculo
Porcentaje de percepción de inseguridad	(Porcentaje de la población de 18 años y más que se siente insegura en su entidad federativa. (Realizado)/Porcentaje de la población de 18 años y más que se siente insegura en su entidad federativa. (Programado))*100

Descripción del Indicador
Este indicador muestra el porcentaje de la población de 18 años y más que se siente insegura en su entidad federativa.

Tipo de Indicador	Estratégico	Dimensión del Indicador	Eficacia	Año de Medición del Resultado	2024
Cobertura	Estatral	Frecuencia de Medición	Anual		

Desagregado meta valor por género

	Meta Institucional	Meta Valor	Unidad de medida (meta valor)	Hombre	Mujer
Parámetros de semaforización	100%	67	Porcentaje	No disponible	No disponible
130 ■ 80.00 ■ 79.99 ■ 60.00 ■ 59.99 ■ 0 ■	Sentido del Indicador	Línea Base (meta valor)	Año (Línea base)		
	Descendente	83	2021		

Variables del Indicador

Nombre de la Variable	Unidad de medida	Tipo de Acumulación
Porcentaje de la población de 18 años y más que se siente insegura en su entidad federativa. (realizado)	Porcentaje	Valor presente
Porcentaje de la población de 18 años y más que se siente insegura en su entidad federativa. (programado)	Porcentaje	Valor presente

Fuente de Información	INEGI. Encuesta Nacional de Victimización y Percepción sobre Seguridad Pública (ENVIPE) 2020.
Medios de verificación	
Supuestos	
Observaciones	
Id_mir	25317

- 1 El presente documento despliega la información perteneciente a los indicadores estratégicos y gestión de aquellos programas presupuestarios que proveen de bienes y servicios que generan valor público a la ciudadanía jalisciense
- 2 Se muestra el número del Componente relacionado con el indicador.

GOBIERNO DEL ESTADO DE JALISCO PRESUPUESTO DE EGRESOS PARA EL EJERCICIO FISCAL 2022

Ficha Técnica de Indicador

Sistema de Evaluación del Desempeño (SED)

Gobierno del Estado de Jalisco		Secretaría de la Hacienda Pública	
Datos del Programa			
Fortalecimiento Institucional de la Secretaría de Seguridad			
Eje: Seguridad ciudadana, justicia y estado de derecho		Tema: Seguridad Ciudadana	
¿Quién gasta?			
37	Unidad Presupuestal	000	Unidad Responsable
00331			Unidad Ejecutora del Gasto
Secretaría de Seguridad		Dirección General de Administración de la Secretaría de Seguridad	
¿Para qué se gasta?			
Finalidad		Subfunción	
Gobierno		Otros Asuntos de Orden Público y Seguridad	
Presupuesto asignado al Programa Presupuestario			
Monto		\$583,277,524.00	
Objetivos			
Nivel	Clave Componente	Resumen Narrativo	
Propósito			
Datos del Indicador			
Denominación		Método de cálculo	
Tasa de delitos del fuero común por cada cien mil habitantes		(Sumatoria de las averiguaciones previas iniciadas o carpetas de investigación de los delitos del fuero común de los 125 municipios del estado, entre la población total, multiplicado por 100 mil habitantes. (Realizado)/Sumatoria de las averiguaciones previas iniciadas o carpetas de investigación de los delitos del fuero común de los 125 municipios del estado, entre la población total, multiplicado por 100 mil habitantes. (Programado))*100	
Descripción del Indicador			
El indicador se refiere a los delitos del fuero común ocurridos por cada cien mil habitantes.			
Tipo de Indicador	Estratégico	Dimensión del Indicador	Eficacia
Cobertura	Estatral	Frecuencia de Medición	Anual
		Año de Medición del Resultado	2024
Desagregado meta valor por género			
		Unidad de medida (meta valor)	Hombre
			Mujer
Parámetros de semaforización		Meta Institucional	Meta Valor
130	80.00	100%	1,714
79.99	60.00	Sentido del Indicador	Línea Base (meta valor)
59.99	0	Descendente	746
0		Año (Línea base)	2021
		Unidad de medida (meta valor)	Tasa
		Hombre	No disponible
		Mujer	No disponible
Variables del Indicador			
Nombre de la Variable		Unidad de medida	Tipo de Acumulación
Sumatoria de las averiguaciones previas iniciadas o carpetas de investigación de los delitos del fuero común de los 125 municipios del estado, entre la población total, multiplicado por 100 mil habitantes. (realizado)		Tasa	Valor presente
Sumatoria de las averiguaciones previas iniciadas o carpetas de investigación de los delitos del fuero común de los 125 municipios del estado, entre la población total, multiplicado por 100 mil habitantes. (programado)		Tasa	Valor presente
Fuente de Información			
Dirección de Planeación y Estadística. Fiscalía Estatal. Población tomada de las proyecciones de Población del CONAPO 2016-2050. México: Cifras preliminares 2021.			
Medios de verificación			
Supuestos			
Observaciones			
Id_mir	33612		

- 1 El presente documento despliega la información perteneciente a los indicadores estratégicos y gestión de aquellos programas presupuestarios que proveen de bienes y servicios que generan valor público a la ciudadanía jalisciense
- 2 Se muestra el número del Componente relacionado con el indicador.

2030

GOBIERNO DEL ESTADO DE JALISCO PRESUPUESTO DE EGRESOS PARA EL EJERCICIO FISCAL 2022 Ficha Técnica de Indicador

Sistema de Evaluación del Desempeño (SED)						
Gobierno del Estado de Jalisco			Secretaría de la Hacienda Pública			
Datos del Programa						
Fortalecimiento Institucional de la Secretaría de Seguridad						
Eje: Seguridad ciudadana, justicia y estado de derecho			Tema: Seguridad Ciudadana			
¿Quién gasta?						
37	Unidad Presupuestal	000	Unidad Responsable	00331	Unidad Ejecutora del Gasto	
Secretaría de Seguridad		Secretaría de Seguridad		Dirección General de Administración de la Secretaría de Seguridad		
¿Para qué se gasta?						
Finalidad		Función		Subfunción		
Gobierno		Asuntos de Orden Público y de Seguridad Interior		Otros Asuntos de Orden Público y Seguridad		
Presupuesto asignado al Programa Presupuestario						
Monto		\$583,277,524.00				
Objetivos						
Nivel	Clave Componente	Resumen Narrativo				
Componente	04	Mantenimiento integral implementado en los equipos fijos e infraestructura física de los inmuebles de la Secretaría de Seguridad				
Datos del Indicador						
Denominación			Método de cálculo			
Total de Servicio de Mantenimiento Integral			$(\text{Mantenimiento realizado (Realizado)} / \text{Mantenimiento realizado (Programado)}) * 100$			
Descripción del Indicador						
Indica aquellos servicios mayores que se realizan en las diversas áreas de la Secretaría de Seguridad						
Tipo de Indicador	Gestión	Dimensión del Indicador	Eficacia	Año de Medición del Resultado	2022	
Cobertura	Estatual	Frecuencia de Medición	Trimestral			
Desagregado meta valor por género						
Parámetros de semaforización		Meta Institucional	Meta Valor	Unidad de medida (meta valor)	Hombre	Mujer
0	59.99	60.00	79.99	80.00	130	
■	■	■	■	■	■	
		Sentido del Indicador	Línea Base (meta valor)	Año (Línea base)		
		Ascendente	100	2020		
Variables del Indicador						
Nombre de la Variable			Unidad de medida	Tipo de Acumulación		
Mantenimiento realizado (realizado)			Mantenimiento	Suma		
Mantenimiento realizado (programado)			Mantenimiento	Suma		
Fuente de Información	Bitácoras de mantenimiento. Coordinación de Infraestructura mantenimiento y Servicios Generales					
Medios de verificación	Bitácoras de mantenimiento, validadas y firmadas.correos y vales de servicio. Coordinación de Infraestructura Mantenimiento y Servicios Generales.					
Supuestos	Existe Coordinación entre las diferentes áreas de la Secretaría para el oportuno mantenimiento del equipamiento fijo y la infraestructura de los inmuebles.					
Observaciones						
Id_mir	26883					
1	El presente documento despliega la información perteneciente a los indicadores estratégicos y gestión de aquellos programas presupuestarios que proveen de bienes y servicios que generan valor público a la ciudadanía jalisciense					
2	Se muestra el número del Componente relacionado con el indicador.					

GOBIERNO DEL ESTADO DE JALISCO
PRESUPUESTO DE EGRESOS PARA EL EJERCICIO FISCAL 2022
Ficha Técnica de Indicador

Sistema de Evaluación del Desempeño (SED)

Gobierno del Estado de Jalisco Secretaría de la Hacienda Pública

Datos del Programa

Fortalecimiento Institucional de la Secretaría de Seguridad

Eje: Seguridad ciudadana, justicia y estado de derecho Tema: Seguridad Ciudadana

¿Quién gasta?

37	Unidad Presupuestal	000	Unidad Responsable	00331	Unidad Ejecutora del Gasto
Secretaría de Seguridad		Secretaría de Seguridad		Dirección General de Administración de la Secretaría de Seguridad	

¿Para qué se gasta?

Finalidad	Función	Subfunción
Gobierno	Asuntos de Orden Público y de Seguridad Interior	Otros Asuntos de Orden Público y Seguridad

Presupuesto asignado al Programa Presupuestario

Monto \$583,277,524.00

Objetivos

Nivel	Clave Componente	Resumen Narrativo
Componente	06	Programa implementado para la formación del recurso humano por competencia.

Datos del Indicador

Denominación	Método de cálculo
Total de personas capacitadas	$(\text{Personal Administrativo Capacitado (Realizado)} / \text{Personal Administrativo Capacitado (Programado)}) * 100$

Descripción del Indicador

Indica el número de personas de la Secretaría de Seguridad que recibieron capacitación

Tipo de Indicador	Gestión	Dimensión del Indicador	Calidad	Año de Medición del Resultado	2022
Cobertura	Estatral	Frecuencia de Medición	Trimestral		

Desagregado meta valor por género

Parámetros de semafización		Meta Institucional	Meta Valor	Unidad de medida (meta valor)	Hombre	Mujer
		100%	400	Personal	0.00	0.00
0	59.99	60.00	79.99	80.00	130	
		Sentido del Indicador	Línea Base (meta valor)	Año (Línea base)		
		Ascendente	468	2020		

Variables del Indicador

Nombre de la Variable	Unidad de medida	Tipo de Acumulación
Personal Administrativo Capacitado (realizado)	Personal	Suma
Personal Administrativo Capacitado (programado)	Personal	Suma

Fuente de Información Listas de Asistencia. Dirección de Recursos Humanos de la Secretaría de Seguridad

Medios de verificación Listas de asistencia

Supuestos Existe coordinación entre las diferentes áreas de la Secretaría, para el cumplimiento de las metas

Observaciones

Id_mir 26884

- 1 El presente documento despliega la información perteneciente a los indicadores estratégicos y gestión de aquellos programas presupuestarios que proveen de bienes y servicios que generan valor público a la ciudadanía jalisciense
- 2 Se muestra el número del Componente relacionado con el indicador.

2032

GOBIERNO DEL ESTADO DE JALISCO PRESUPUESTO DE EGRESOS PARA EL EJERCICIO FISCAL 2022 Ficha Técnica de Indicador

Sistema de Evaluación del Desempeño (SED)

Gobierno del Estado de Jalisco Secretaría de la Hacienda Pública

Datos del Programa

Fortalecimiento Institucional de la Secretaría de Seguridad

Eje: Seguridad ciudadana, justicia y estado de derecho Tema: Seguridad Ciudadana

¿Quién gasta?

37	Unidad Presupuestal	000	Unidad Responsable	00331	Unidad Ejecutora del Gasto
	Secretaría de Seguridad		Secretaría de Seguridad		Dirección General de Administración de la Secretaría de Seguridad

¿Para qué se gasta?

Finalidad	Función	Subfunción
Gobierno	Asuntos de Orden Público y de Seguridad Interior	Otros Asuntos de Orden Público y Seguridad

Presupuesto asignado al Programa Presupuestario

Monto \$583,277,524.00

Objetivos

Nivel	Clave Componente	Resumen Narrativo
Componente	10	Recursos humanos, financieros y materiales administrados y optimizados de manera eficiente e integral.

Datos del Indicador

Denominación	Método de cálculo
Total de reuniones de trabajo realizadas	$(\text{Reuniones de trabajo (Realizado)} / \text{Reuniones de trabajo (Programado)}) * 100$

Descripción del Indicador
Indica las reuniones que se llevan a cabo para la revisión del logro de metas administrativas de la Secretaría de Seguridad

Tipo de Indicador	Gestión	Dimensión del Indicador	Eficiencia	Año de Medición del Resultado	2022
Cobertura	Estatal	Frecuencia de Medición	Mensual		

Desagregado meta valor por género

Parámetros de semaforización						Meta Institucional	Meta Valor	Unidad de medida (meta valor)	Hombre	Mujer
0	59.99	60.00	79.99	80.00	130	100%	12	Reunión	0.00	0.00
Sentido del Indicador						Línea Base (meta valor)	Año (Línea base)			
Ascendente						12	2020			

Variables del Indicador

Nombre de la Variable	Unidad de medida	Tipo de Acumulación
Reuniones de trabajo (realizado)	Reunión	Suma
Reuniones de trabajo (programado)	Reunión	Suma

Fuente de Información Listas de asistencia y acuerdos. Dirección General de Administración.

Medios de verificación Lista de asistencia y acuerdos de reuniones de trabajo. Dirección General de Administración.

Supuestos Existe coordinación en las diferentes áreas para el logro de las metas.

Observaciones

Id_mir 26889

- 1 El presente documento despliega la información perteneciente a los indicadores estratégicos y gestión de aquellos programas presupuestarios que proveen de bienes y servicios que generan valor público a la ciudadanía jalisciense
- 2 Se muestra el número del Componente relacionado con el indicador.

GOBIERNO DEL ESTADO DE JALISCO
PRESUPUESTO DE EGRESOS PARA EL EJERCICIO FISCAL 2022
Ficha Técnica de Indicador

Sistema de Evaluación del Desempeño (SED)

Gobierno del Estado de Jalisco **Secretaría de la Hacienda Pública**

Datos del Programa

Fortalecimiento Institucional de la Secretaría de Seguridad

Eje: Seguridad ciudadana, justicia y estado de derecho **Tema:** Seguridad Ciudadana

¿Quién gasta?

37	Unidad Presupuestal	000	Unidad Responsable	00331	Unidad Ejecutora del Gasto
	Secretaría de Seguridad		Secretaría de Seguridad		Dirección General de Administración de la Secretaría de Seguridad

¿Para qué se gasta?

Finalidad	Función	Subfunción
Gobierno	Asuntos de Orden Público y de Seguridad Interior	Otros Asuntos de Orden Público y Seguridad

Presupuesto asignado al Programa Presupuestario

Monto

Objetivos

Nivel	Clave Componente	Resumen Narrativo
Componente	02	Análisis y Trámite de los Gastos implementados Mediante el Fondo Revolvente para la correcta rendición de cuentas.

Datos del Indicador

Denominación	Método de cálculo
Total de Informes de Fondo Revolvente	$(\text{Informes de Fondo Revolvente (Realizado)} / \text{Informes de Fondo Revolvente (Programado)}) * 100$

Descripción del Indicador
Se refiere a los informes que realiza la dirección de Recursos Financieros referente al Fondo Revolvente

Tipo de Indicador	Gestión	Dimensión del Indicador	Eficiencia	Año de Medición del Resultado	2022
Cobertura	Estatal	Frecuencia de Medición	Mensual		

Desagregado meta valor por género

	Meta Institucional	Meta Valor	Unidad de medida (meta valor)	Hombre	Mujer
Parámetros de semaforización	100%	12	Informe	0.00	0.00
<div style="display: flex; justify-content: space-around; align-items: center;"> <div style="text-align: center;">0</div> <div style="text-align: center;">59.99</div> <div style="text-align: center;">60.00</div> <div style="text-align: center;">79.99</div> <div style="text-align: center;">80.00</div> <div style="text-align: center;">130</div> </div>	Sentido del Indicador	Línea Base (meta valor)	Año (Línea base)		
<div style="display: flex; justify-content: space-around;"> <div style="width: 20px; height: 20px; background-color: red;"></div> <div style="width: 20px; height: 20px; background-color: red;"></div> <div style="width: 20px; height: 20px; background-color: yellow;"></div> <div style="width: 20px; height: 20px; background-color: yellow;"></div> <div style="width: 20px; height: 20px; background-color: green;"></div> <div style="width: 20px; height: 20px; background-color: green;"></div> </div>	Ascendente	12	2019		

Variables del Indicador

Nombre de la Variable	Unidad de medida	Tipo de Acumulación
Informes de Fondo Revolvente (realizado)	Informe	Suma
Informes de Fondo Revolvente (programado)	Informe	Suma

Fuente de Información: Dirección de Recursos Financieros

Medios de verificación: Sistema Integral de Información Financiera (SIIF)

Supuestos: Existe coordinación en las diferentes áreas para el logro de las metas.

Observaciones:

Id_mir: 26895

- 1 El presente documento despliega la información perteneciente a los indicadores estratégicos y gestión de aquellos programas presupuestarios que proveen de bienes y servicios que generan valor público a la ciudadanía jalisciense
- 2 Se muestra el número del Componente relacionado con el indicador.

GOBIERNO DEL ESTADO DE JALISCO PRESUPUESTO DE EGRESOS PARA EL EJERCICIO FISCAL 2022 Ficha Técnica de Indicador

Sistema de Evaluación del Desempeño (SED)						
Gobierno del Estado de Jalisco			Secretaría de la Hacienda Pública			
Datos del Programa						
Fortalecimiento Institucional de la Secretaría de Seguridad						
Eje: Seguridad ciudadana, justicia y estado de derecho			Tema: Seguridad Ciudadana			
¿Quién gasta?						
37	Unidad Presupuestal	000	Unidad Responsable	00331	Unidad Ejecutora del Gasto	
Secretaría de Seguridad		Secretaría de Seguridad		Dirección General de Administración de la Secretaría de Seguridad		
¿Para qué se gasta?						
Finalidad		Función		Subfunción		
Gobierno		Asuntos de Orden Público y de Seguridad Interior		Otros Asuntos de Orden Público y Seguridad		
Presupuesto asignado al Programa Presupuestario						
Monto		\$583,277,524.00				
Objetivos						
Nivel	Clave Componente	Resumen Narrativo				
Componente	05	Equipamiento tecnologico para el desarrollo de Tecnologías de información implementadas en la Secretaría de Seguridad.				
Datos del Indicador						
Denominación			Método de cálculo			
Total de servicios de mantenimiento tecnologico			$(\text{Servicios tecnologicos (Realizado)} / \text{Servicios tecnologicos (Programado)}) * 100$			
Descripción del Indicador						
Indica el número de servicios que se realizaron a los diversos equipos tecnológicos de la Secretaría de Seguridad						
Tipo de Indicador	Gestión	Dimensión del Indicador	Eficacia	Año de Medición del Resultado	2022	
Cobertura	Estatral	Frecuencia de Medición	Mensual			
Desagregado meta valor por género						
Parámetros de semaforización		Meta Institucional	Meta Valor	Unidad de medida (meta valor)	Hombre	Mujer
0	59.99	100%	9,400	Servicio	0.00	0.00
60.00	79.99	Sentido del Indicador	Línea Base (meta valor)	Año (Línea base)		
80.00	130	Ascendente	7,801	2020		
Variables del Indicador						
Nombre de la Variable			Unidad de medida	Tipo de Acumulación		
Servicios tecnologicos (realizado)			Servicio	Suma		
Servicios tecnologicos (programado)			Servicio	Suma		
Fuente de Información	Reportes de mantenimientos realizados. Dirección de Tecnologías de la Información de la Secretaría de Seguridad					
Medios de verificación	Bitácora de solicitudes de mantenimiento tecnológico atendidas. Dirección de Tecnologías de la Información					
Supuestos	Existe personal con capacitación especializada y con el equipamiento necesario.					
Observaciones						
Id_mir	26897					

- 1 El presente documento despliega la información perteneciente a los indicadores estratégicos y gestión de aquellos programas presupuestarios que proveen de bienes y servicios que generan valor público a la ciudadanía jalisciense
- 2 Se muestra el número del Componente relacionado con el indicador.

GOBIERNO DEL ESTADO DE JALISCO
PRESUPUESTO DE EGRESOS PARA EL EJERCICIO FISCAL 2022
Ficha Técnica de Indicador

Sistema de Evaluación del Desempeño (SED)

Gobierno del Estado de Jalisco Secretaría de la Hacienda Pública

Datos del Programa

Mecanismos y Coordinación para la Seguridad, el Orden y la Paz Pública en el Estado

Eje: Seguridad ciudadana, justicia y estado de derecho Tema: Cultura de Paz

¿Quién gasta?

37	Unidad Presupuestal	000	Unidad Responsable	00336	Unidad Ejecutora del Gasto
	Secretaría de Seguridad		Secretaría de Seguridad		Despacho del Secretario de Seguridad

¿Para qué se gasta?

Finalidad	Función	Subfunción
Gobierno	Asuntos de Orden Público y de Seguridad Interior	Policía

Presupuesto asignado al Programa Presupuestario

Monto

Objetivos

Nivel	Clave Componente	Resumen Narrativo
Fin		

Datos del Indicador

Denominación	Método de cálculo
Posición en el Índice de Desarrollo Democrático	$(\text{Posición en el Índice de Desarrollo Democrático (Realizado)} / \text{Posición en el Índice de Desarrollo Democrático (Programado)}) * 100$

Descripción del Indicador

Mide el desarrollo democrático por entidad, basado en tres planos o dimensiones de la democracia:

1. Democracia de los ciudadanos;
2. Democracia de las instituciones; y
3. Ejercicio de poder efectivo para gobernar.

Tipo de Indicador	Estratégico	Dimensión del Indicador	Eficacia	Año de Medición del Resultado	2024
Cobertura	Estatral	Frecuencia de Medición	Anual		

Desagregado meta valor por género

	Meta Institucional	Meta Valor	Unidad de medida (meta valor)	Hombre	Mujer
Parámetros de semaforización	100%	15	Posición	No disponible	No disponible
<div style="display: flex; justify-content: space-around; align-items: center;"> <div style="text-align: center;">130</div> <div style="text-align: center;">80.00</div> <div style="text-align: center;">79.99</div> <div style="text-align: center;">60.00</div> <div style="text-align: center;">59.99</div> <div style="text-align: center;">0</div> </div>	Sentido del Indicador	Línea Base (meta valor)	Año (Línea base)		
<div style="display: flex; justify-content: space-around;"> <div style="width: 15px; height: 15px; background-color: red; border: 1px solid black;"></div> <div style="width: 15px; height: 15px; background-color: red; border: 1px solid black;"></div> <div style="width: 15px; height: 15px; background-color: yellow; border: 1px solid black;"></div> <div style="width: 15px; height: 15px; background-color: yellow; border: 1px solid black;"></div> <div style="width: 15px; height: 15px; background-color: green; border: 1px solid black;"></div> <div style="width: 15px; height: 15px; background-color: green; border: 1px solid black;"></div> </div>	Descendente	13	2021		

Variables del Indicador

Nombre de la Variable	Unidad de medida	Tipo de Acumulación
Posición en el Índice de Desarrollo Democrático (realizado)	Posición	Valor presente
Posición en el Índice de Desarrollo Democrático (programado)	Posición	Valor presente

Fuente de Información

Medios de verificación

Supuestos

Observaciones

Id_mir

- 1 El presente documento despliega la información perteneciente a los indicadores estratégicos y gestión de aquellos programas presupuestarios que proveen de bienes y servicios que generan valor público a la ciudadanía jalisciense
- 2 Se muestra el número del Componente relacionado con el indicador.

GOBIERNO DEL ESTADO DE JALISCO PRESUPUESTO DE EGRESOS PARA EL EJERCICIO FISCAL 2022 Ficha Técnica de Indicador

Sistema de Evaluación del Desempeño (SED)

Gobierno del Estado de Jalisco Secretaría de la Hacienda Pública

Datos del Programa
Operaciones de vigilancia aérea y terrestre

Eje: Seguridad ciudadana, justicia y estado de derecho Tema: Seguridad Ciudadana

¿Quién gasta?

37	Unidad Presupuestal	000	Unidad Responsable
	Secretaría de Seguridad		Secretaría de Seguridad
			00336
			Unidad Ejecutora del Gasto
			Despacho del Secretario de Seguridad

¿Para qué se gasta?

Finalidad	Función	Subfunción
Gobierno	Asuntos de Orden Público y de Seguridad Interior	Policía

Presupuesto asignado al Programa Presupuestario

Monto

Objetivos

Nivel	Clave Componente	Resumen Narrativo
Fin		

Datos del Indicador

Denominación	Método de cálculo
Asistentes a bibliotecas públicas	(total de visitas en cada una de las bibliotecas públicas del estado de Jalisco. (Realizado)/total de visitas en cada una de las bibliotecas públicas del estado de Jalisco. (Programado))*100

Descripción del Indicador
Número de visitas a las bibliotecas públicas del Estado en el año en curso.

Tipo de Indicador	Estratégico	Dimensión del Indicador	Eficacia	Año de Medición del Resultado	2022
Cobertura	Estatatal	Frecuencia de Medición	Anual		

Parámetros de semaforización	Meta Institucional	Meta Valor	Unidad de medida (meta valor)	Desagregado meta valor por género	
				Hombre	Mujer
<input type="text" value="0"/> <input type="text" value=""/> <input type="text" value=""/> <input type="text" value=""/> <input type="text" value=""/> <input type="text" value="0"/>	100%	2,121,603	Persona	0.00	0.00
■ ■ ■ ■ ■ ■	Sentido del Indicador	Línea Base (meta valor)	Año (Línea base)		
		92,720	2021		

VARIABLES DEL INDICADOR

Nombre de la Variable	Unidad de medida	Tipo de Acumulación
total de visitas en cada una de las bibliotecas públicas del estado de Jalisco. (realizado)	Persona	Valor presente
total de visitas en cada una de las bibliotecas públicas del estado de Jalisco. (programado)	Persona	Valor presente

Fuente de Información	Secretaría de Cultura, Gobierno de Jalisco. Cifras preliminares a mayo de 2021.
Medios de verificación	
Supuestos	
Observaciones	
Id_mir	30346

- 1 El presente documento despliega la información perteneciente a los indicadores estratégicos y gestión de aquellos programas presupuestarios que proveen de bienes y servicios que generan valor público a la ciudadanía jalisciense
- 2 Se muestra el número del Componente relacionado con el indicador.

GOBIERNO DEL ESTADO DE JALISCO PRESUPUESTO DE EGRESOS PARA EL EJERCICIO FISCAL 2022 Ficha Técnica de Indicador

Sistema de Evaluación del Desempeño (SED)

Gobierno del Estado de Jalisco Secretaría de la Hacienda Pública

Datos del Programa

Mecanismos y Coordinación para la Seguridad, el Orden y la Paz Pública en el Estado

Eje: Seguridad ciudadana, justicia y estado de derecho Tema: Cultura de Paz

¿Quién gasta?

37	Unidad Presupuestal	000	Unidad Responsable	00336	Unidad Ejecutora del Gasto
	Secretaría de Seguridad		Secretaría de Seguridad		Despacho del Secretario de Seguridad

¿Para qué se gasta?

Finalidad	Función	Subfunción
Gobierno	Asuntos de Orden Público y de Seguridad Interior	Policía

Presupuesto asignado al Programa Presupuestario

Monto

Objetivos

Nivel	Clave Componente	Resumen Narrativo
Propósito		

Datos del Indicador

Denominación	Método de cálculo
Lugar que ocupa Jalisco en el Índice de paz México	$(\text{Índice de Paz México (IPM) (Realizado)} / \text{Índice de Paz México (IPM) (Programado)}) * 100$

Descripción del Indicador

Se refiere a la posición en el Índice de Paz México (IPM), elaborado por el Instituto para la Economía y la Paz (IEP), mismo que proporciona una medición integral de los niveles de paz en México. El IPM se basa en la metodología del Índice de Paz Global.

Tipo de Indicador	Estratégico	Dimensión del Indicador	Eficacia	Año de Medición del Resultado	2022
Cobertura	Estatral	Frecuencia de Medición	Anual		

Desagregado meta valor por género

	Meta Institucional	Meta Valor	Unidad de medida (meta valor)	Hombre	Mujer
Parámetros de semafización	100%	14	Posición	0.00	0.00
<div style="display: flex; justify-content: space-around; align-items: center;"> <div style="text-align: center;">0 <input style="width: 20px;" type="text"/></div> <div style="text-align: center;"><input style="width: 20px;" type="text"/></div> <div style="text-align: center;"><input style="width: 20px;" type="text"/></div> <div style="text-align: center;"><input style="width: 20px;" type="text"/></div> <div style="text-align: center;"><input style="width: 20px;" type="text"/></div> <div style="text-align: center;">0 <input style="width: 20px;" type="text"/></div> </div>	Sentido del Indicador	Línea Base (meta valor)	Año (Línea base)		
<div style="display: flex; justify-content: space-around;"> <div style="width: 20px; height: 20px; background-color: red;"></div> <div style="width: 20px; height: 20px; background-color: yellow;"></div> <div style="width: 20px; height: 20px; background-color: green;"></div> </div>		20	2021		

Variables del Indicador

Nombre de la Variable	Unidad de medida	Tipo de Acumulación
Índice de Paz México (IPM) (realizado)	Posición	Valor presente
Índice de Paz México (IPM) (programado)	Posición	Valor presente

Fuente de Información

Medios de verificación

Supuestos

Observaciones

Id_mir

- 1 El presente documento despliega la información perteneciente a los indicadores estratégicos y gestión de aquellos programas presupuestarios que proveen de bienes y servicios que generan valor público a la ciudadanía jalisciense
- 2 Se muestra el número del Componente relacionado con el indicador.

GOBIERNO DEL ESTADO DE JALISCO PRESUPUESTO DE EGRESOS PARA EL EJERCICIO FISCAL 2022 Ficha Técnica de Indicador

Sistema de Evaluación del Desempeño (SED)						
Gobierno del Estado de Jalisco			Secretaría de la Hacienda Pública			
Datos del Programa						
Operaciones de vigilancia aérea y terrestre						
Eje: Seguridad ciudadana, justicia y estado de derecho			Tema: Seguridad Ciudadana			
¿Quién gasta?						
37	Unidad Presupuestal	000	Unidad Responsable	00336	Unidad Ejecutora del Gasto	
Secretaría de Seguridad		Secretaría de Seguridad		Despacho del Secretario de Seguridad		
¿Para qué se gasta?						
Finalidad		Función		Subfunción		
Gobierno		Asuntos de Orden Público y de Seguridad Interior		Policía		
Presupuesto asignado al Programa Presupuestario						
Monto		\$131,388,584.00				
Objetivos						
Nivel	Clave Componente	Resumen Narrativo				
Propósito						
Datos del Indicador						
Denominación			Método de cálculo			
Tasa de delitos del fuero común por cada cien mil habitantes			(Sumatoria de las averiguaciones previas iniciadas o carpetas de investigación de los delitos del fuero común de los 125 municipios del estado, entre la población total, multiplicado por 100 mil habitantes. (Realizado)/Sumatoria de las averiguaciones previas iniciadas o carpetas de investigación de los delitos del fuero común de los 125 municipios del estado, entre la población total, multiplicado por 100 mil habitantes. (Programado))*100			
Descripción del Indicador						
El indicador se refiere a los delitos del fuero común ocurridos por cada cien mil habitantes.						
Tipo de Indicador	Estratégico	Dimensión del Indicador	Eficacia	Año de Medición del Resultado	2024	
Cobertura	Estatual	Frecuencia de Medición	Anual			
Desagregado meta valor por género						
Parámetros de semaforización		Meta Institucional	Meta Valor	Unidad de medida (meta valor)	Hombre	Mujer
130	80.00	79.99	60.00	59.99	0	
■	■	■	■	■	■	
		100%	1,714	Tasa	No disponible	No disponible
		Sentido del Indicador	Línea Base (meta valor)	Año (Línea base)		
		Descendente	746	2021		
Variables del Indicador						
Nombre de la Variable			Unidad de medida	Tipo de Acumulación		
Sumatoria de las averiguaciones previas iniciadas o carpetas de investigación de los delitos del fuero común de los 125 municipios del estado, entre la población total, multiplicado por 100 mil habitantes. (realizado)			Tasa	Valor presente		
Sumatoria de las averiguaciones previas iniciadas o carpetas de investigación de los delitos del fuero común de los 125 municipios del estado, entre la población total, multiplicado por 100 mil habitantes. (programado)			Tasa	Valor presente		
Fuente de Información			Dirección de Planeación y Estadística. Fiscalía Estatal. Población tomada de las proyecciones de Población del CONAPO 2016-2050. México: Cifras preliminares 2021.			
Medios de verificación						
Supuestos						
Observaciones						
Id_mir			33618			

- 1 El presente documento despliega la información perteneciente a los indicadores estratégicos y gestión de aquellos programas presupuestarios que proveen de bienes y servicios que generan valor público a la ciudadanía jalisciense
- 2 Se muestra el número del Componente relacionado con el indicador.

GOBIERNO DEL ESTADO DE JALISCO
PRESUPUESTO DE EGRESOS PARA EL EJERCICIO FISCAL 2022
Ficha Técnica de Indicador

Sistema de Evaluación del Desempeño (SED)

Gobierno del Estado de Jalisco		Secretaría de la Hacienda Pública	
Datos del Programa			
Mecanismos y Coordinación para la Seguridad, el Orden y la Paz Pública en el Estado			
Eje: Seguridad ciudadana, justicia y estado de derecho		Tema: Cultura de Paz	
¿Quién gasta?			
37	Unidad Presupuestal	000	Unidad Responsable
Secretaría de Seguridad		Secretaría de Seguridad	
		00336	Unidad Ejecutora del Gasto
		Despacho del Secretario de Seguridad	
¿Para qué se gasta?			
Finalidad		Función	
Gobierno		Asuntos de Orden Público y de Seguridad Interior	
		Policía	
Presupuesto asignado al Programa Presupuestario			
		Monto	
		\$1,740,825,660.00	
Objetivos			
Nivel	Clave Componente	Resumen Narrativo	
Componente	02	Estadística de aseguramientos realizados	
Datos del Indicador			
Denominación		Método de cálculo	
Total de dosis de estupefacientes aseguradas		$(\text{Dosis de estupefacientes aseguradas (Realizado)} / \text{Dosis de estupefacientes aseguradas (Programado)}) * 100$	
Descripción del Indicador			
Indica la cantidad de dosis de estupefacientes aseguradas			
Tipo de Indicador	Gestión	Dimensión del Indicador	Eficiencia
Cobertura	Estatual	Frecuencia de Medición	Semestral
		Año de Medición del Resultado	2022
Desagregado meta valor por género			
		Meta Institucional	Meta Valor
		100%	30,000,000
		Unidad de medida (meta valor)	Hombre
		Dosis	0.00
		Mujer	0.00
Parámetros de semaforización			
0	59.99	60.00	79.99
80.00	130		
		Sentido del Indicador	Línea Base (meta valor)
		Ascendente	29,300,000
		Año (Línea base)	
		2020	
VARIABLES DEL INDICADOR			
Nombre de la Variable		Unidad de medida	Tipo de Acumulación
Dosis de estupefacientes aseguradas (realizado)		Dosis	Suma
Dosis de estupefacientes aseguradas (programado)		Dosis	Suma
Fuente de Información			
Se cuenta con Parte General de Novedades			
Medios de verificación			
Parte General de Novedades			
Supuestos			
Existe aseguramiento de estupefacientes derivado de la implementación de operativos tácticos.			
Observaciones			
Id_mir	26905		

- 1 El presente documento despliega la información perteneciente a los indicadores estratégicos y gestión de aquellos programas presupuestarios que proveen de bienes y servicios que generan valor público a la ciudadanía jalisciense
- 2 Se muestra el número del Componente relacionado con el indicador.

2040

GOBIERNO DEL ESTADO DE JALISCO PRESUPUESTO DE EGRESOS PARA EL EJERCICIO FISCAL 2022 Ficha Técnica de Indicador

Sistema de Evaluación del Desempeño (SED)

Gobierno del Estado de Jalisco Secretaría de la Hacienda Pública

Datos del Programa

Mecanismos y Coordinación para la Seguridad, el Orden y la Paz Pública en el Estado

Eje: Seguridad ciudadana, justicia y estado de derecho Tema: Cultura de Paz

¿Quién gasta?

37	Unidad Presupuestal	000	Unidad Responsable	00336	Unidad Ejecutora del Gasto
Secretaría de Seguridad		Secretaría de Seguridad		Despacho del Secretario de Seguridad	

¿Para qué se gasta?

Finalidad	Función	Subfunción
Gobierno	Asuntos de Orden Público y de Seguridad Interior	Policía

Presupuesto asignado al Programa Presupuestario

Monto

Objetivos

Nivel	Clave Componente	Resumen Narrativo
Componente	05	Equipamiento Policial Entregado.


Datos del Indicador

Denominación	Método de cálculo
Total de equipo policial entregado	$(\text{Equipo policial entregado (Realizado)} / \text{Equipo policial entregado (Programado)}) * 100$

Descripción del Indicador
Total de equipo policial entregado

Tipo de Indicador	Gestión	Dimensión del Indicador	Eficiencia	Año de Medición del Resultado	2022
Cobertura	Estatal	Frecuencia de Medición	Anual		

Desagregado meta valor por género

Parámetros de semaforización						Meta Institucional	Meta Valor	Unidad de medida (meta valor)	Hombre	Mujer
0	59.99	60.00	79.99	80.00	130	100%	2,400	Equipo	0.00	0.00
						Sentido del Indicador	Línea Base (meta valor)	Año (Línea base)		
						Ascendente	61	2020		

Variables del Indicador

Nombre de la Variable	Unidad de medida	Tipo de Acumulación
Equipo policial entregado (realizado)	Equipo	Suma
Equipo policial entregado (programado)	Equipo	Suma

Fuente de Información

Medios de verificación

Supuestos

Observaciones

Id_mir

- 1 El presente documento despliega la información perteneciente a los indicadores estratégicos y gestión de aquellos programas presupuestarios que proveen de bienes y servicios que generan valor público a la ciudadanía jalisciense
- 2 Se muestra el número del Componente relacionado con el indicador.

GOBIERNO DEL ESTADO DE JALISCO
PRESUPUESTO DE EGRESOS PARA EL EJERCICIO FISCAL 2022
Ficha Técnica de Indicador

Sistema de Evaluación del Desempeño (SED)

Gobierno del Estado de Jalisco		Secretaría de la Hacienda Pública	
Datos del Programa			
Mecanismos y Coordinación para la Seguridad, el Orden y la Paz Pública en el Estado			
Eje: Seguridad ciudadana, justicia y estado de derecho		Tema: Cultura de Paz	
¿Quién gasta?			
37	Unidad Presupuestal	000	Unidad Responsable
Secretaría de Seguridad		Secretaría de Seguridad	
		00336	Unidad Ejecutora del Gasto
		Despacho del Secretario de Seguridad	
¿Para qué se gasta?			
Finalidad		Función	
Gobierno		Asuntos de Orden Público y de Seguridad Interior	
		Policía	
Presupuesto asignado al Programa Presupuestario			
		Monto	
		\$1,740,825,660.00	
Objetivos			
Nivel	Clave Componente	Resumen Narrativo	
Componente	06	Atención otorgada a movimientos sociales.	
Datos del Indicador			
Denominación		Método de cálculo	
Total de movimientos sociales atendidos		$(\text{Movimientos Sociales (Realizado)} / \text{Movimientos Sociales (Programado)}) * 100$	
Descripción del Indicador			
Indica los servicios relacionado a movimientos sociales que realizó la Secretaría de Seguridad			
Tipo de Indicador	Gestión	Dimensión del Indicador	Eficiencia
Cobertura	Estatal	Frecuencia de Medición	Mensual
		Año de Medición del Resultado	
		2022	
Desagregado meta valor por género			
		Meta Institucional	Meta Valor
		100%	1,500
		Unidad de medida (meta valor)	Hombre
		Movimiento	0.00
		Mujer	0.00
Parámetros de semaforización			
0	59.99	60.00	79.99
80.00	130		
		Meta Institucional	Meta Valor
		100%	1,500
		Unidad de medida (meta valor)	Hombre
		Movimiento	0.00
		Mujer	0.00
Variables del Indicador			
Nombre de la Variable		Unidad de medida	Tipo de Acumulación
Movimientos Sociales (realizado)		Movimiento	Suma
Movimientos Sociales (programado)		Movimiento	Suma
Fuente de Información			
Se cuenta con registros electrónicos para el monitoreo de los movimientos			
Medios de verificación			
Bases de Datos			
Supuestos			
Existen solicitudes presentadas para vigilar que prevalezca la paz y el orden social, durante el desarrollo de movimientos sociales, en donde convergen personas que se reúnen, por un tema en común en un punto dentro del territorio de Jalisco.			
Observaciones			
Id_mir	26911		
1	El presente documento despliega la información perteneciente a los indicadores estratégicos y gestión de aquellos programas presupuestarios que proveen de bienes y servicios que generan valor público a la ciudadanía jalisciense		
2	Se muestra el número del Componente relacionado con el indicador.		

EL ESTADO DE JALISCO

PERIÓDICO OFICIAL

2042

GOBIERNO DEL ESTADO DE JALISCO PRESUPUESTO DE EGRESOS PARA EL EJERCICIO FISCAL 2022 Ficha Técnica de Indicador

Sistema de Evaluación del Desempeño (SED)

Gobierno del Estado de Jalisco Secretaría de la Hacienda Pública

Datos del Programa

Mecanismos y Coordinación para la Seguridad, el Orden y la Paz Pública en el Estado

Eje: Seguridad ciudadana, justicia y estado de derecho Tema: Cultura de Paz

¿Quién gasta?

37	Unidad Presupuestal	000	Unidad Responsable	00336	Unidad Ejecutora del Gasto
Secretaría de Seguridad		Secretaría de Seguridad		Despacho del Secretario de Seguridad	

¿Para qué se gasta?

Finalidad	Función	Subfunción
Gobierno	Asuntos de Orden Público y de Seguridad Interior	Policía

Presupuesto asignado al Programa Presupuestario

Monto

Objetivos

Nivel	Clave Componente	Resumen Narrativo
Componente	01	Implementación de Operativos Estratégicos realizados

Datos del Indicador

Denominación	Método de cálculo
Total de operativos estratégicos implementados.	$(\text{Operativos estratégicos implementados. (Realizado)} / \text{Operativos estratégicos implementados. (Programado)}) * 100$

Descripción del Indicador
Indica la cantidad de operativos que se implementan para la atención a la ciudadanía

Tipo de Indicador	Gestión	Dimensión del Indicador	Eficiencia	Año de Medición del Resultado	2022
Cobertura	Estatat	Frecuencia de Medición	Mensual		

Desagregado meta valor por género

	Meta Institucional	Meta Valor	Unidad de medida (meta valor)	Hombre	Mujer
	100%	365	Operativo	0.00	0.00
Parámetros de semaforización					
<input type="checkbox"/> 0 <input type="checkbox"/> 59.99 <input type="checkbox"/> 60.00 <input type="checkbox"/> 79.99 <input type="checkbox"/> 80.00 <input type="checkbox"/> 130	Sentido del indicador	Línea Base (meta valor)	Año (Línea base)		
	Ascendente	365	2020		

Variables del Indicador

Nombre de la Variable	Unidad de medida	Tipo de Acumulación
Operativos estratégicos implementados. (realizado)	Operativo	Suma
Operativos estratégicos implementados. (programado)	Operativo	Suma

Fuente de Información

Medios de verificación

Supuestos

Observaciones

Id_mir

- 1 El presente documento despliega la información perteneciente a los indicadores estratégicos y gestión de aquellos programas presupuestarios que proveen de bienes y servicios que generan valor público a la ciudadanía jalisciense
- 2 Se muestra el número del Componente relacionado con el indicador.

GOBIERNO DEL ESTADO DE JALISCO
PRESUPUESTO DE EGRESOS PARA EL EJERCICIO FISCAL 2022
Ficha Técnica de Indicador

Sistema de Evaluación del Desempeño (SED)

Gobierno del Estado de Jalisco		Secretaría de la Hacienda Pública	
Datos del Programa			
Mecanismos y Coordinación para la Seguridad, el Orden y la Paz Pública en el Estado			
Eje: Seguridad ciudadana, justicia y estado de derecho		Tema: Cultura de Paz	
¿Quién gasta?			
37	Unidad Presupuestal	000	Unidad Responsable
Secretaría de Seguridad		Secretaría de Seguridad	
		00336	Unidad Ejecutora del Gasto
		Despacho del Secretario de Seguridad	
¿Para qué se gasta?			
Finalidad		Función	
Gobierno		Asuntos de Orden Público y de Seguridad Interior	
		Policía	
Presupuesto asignado al Programa Presupuestario			
		Monto	
		\$1,740,825,660.00	
Objetivos			
Nivel		Clave Componente	
Componente		03	
Resumen Narrativo			
Planes de operación desarrollados y ejecutados.			
Datos del Indicador			
Denominación		Método de cálculo	
Total de planes de operación desarrollados y ejecutados		$(\text{Operativos estratégicos implementados (Realizado)} / \text{Operativos estratégicos implementados (Programado)}) * 100$	
Descripción del Indicador			
Indica los planes de operación que se desarrollaron y ejecutaron en apoyo a movimientos sociales por parte de la Secretaría de Seguridad			
Tipo de Indicador		Dimensión del Indicador	
Gestión		Eficiencia	
Cobertura		Frecuencia de Medición	
Estatal		Semestral	
		Desagregado meta valor por género	
		Meta Institucional	Meta Valor
		100%	66
		Unidad de medida (meta valor)	Hombre
		Operativo	0.00
		Mujer	0.00
		Sentido del indicador	Línea Base (meta valor)
		Ascendente	66
		Año (Línea base)	2020
Parámetros de semaforización			
0	59.99	60.00	79.99
80.00	130		
Variables del Indicador			
Nombre de la Variable		Unidad de medida	Tipo de Acumulación
Operativos estratégicos implementados (realizado)		Operativo	Suma
Operativos estratégicos implementados (programado)		Operativo	Suma
Fuente de Información			
Se cuenta con registros electrónicos que incluyen los planes de operación (son reservadas)			
Medios de verificación			
Bases de Datos			
Supuestos			
Se cuenta con planes de operación diseñados para resguardar eventos de índole religiosos, cultural, entretenimiento, entre otros al cual se preste apoyo a petición de parte.			
Observaciones			
Id_mir		26914	

- 1 El presente documento despliega la información perteneciente a los indicadores estratégicos y gestión de aquellos programas presupuestarios que proveen de bienes y servicios que generan valor público a la ciudadanía jalisciense
- 2 Se muestra el número del Componente relacionado con el indicador.

GOBIERNO DEL ESTADO DE JALISCO PRESUPUESTO DE EGRESOS PARA EL EJERCICIO FISCAL 2022 Ficha Técnica de Indicador

Sistema de Evaluación del Desempeño (SED)

Gobierno del Estado de Jalisco Secretaría de la Hacienda Pública

Datos del Programa

Mecanismos y Coordinación para la Seguridad, el Orden y la Paz Pública en el Estado

Eje: Seguridad ciudadana, justicia y estado de derecho Tema: Cultura de Paz

¿Quién gasta?

37	Unidad Presupuestal	000	Unidad Responsable	00336	Unidad Ejecutora del Gasto
Secretaría de Seguridad		Secretaría de Seguridad		Despacho del Secretario de Seguridad	

¿Para qué se gasta?

Finalidad	Función	Subfunción
Gobierno	Asuntos de Orden Público y de Seguridad Interior	Policía

Presupuesto asignado al Programa Presupuestario

Monto

Objetivos

Nivel	Clave Componente	Resumen Narrativo
Componente	18	Operativos realizados para la localización y destrucción de plantíos ilegales


Datos del Indicador

Denominación	Método de cálculo
Total de registros de Plantíos ilegales destruidos	$(\text{Plantíos ilegales destruidos (Realizado)} / \text{Plantíos ilegales destruidos (Programado)}) * 100$

Descripción del Indicador
Indica cuantos plantíos ilegales fueron destruidos por la Secretaría de Seguridad

Tipo de Indicador	Gestión	Dimensión del Indicador	Eficiencia	Año de Medición del Resultado	2022
Cobertura	Estatual	Frecuencia de Medición	Anual		

Desagregado meta valor por género

Parámetros de semaforización						Meta Institucional	Meta Valor	Unidad de medida (meta valor)	Hombre	Mujer
0	59.99	60.00	79.99	80.00	130	100%	152	Plantío	0.00	0.00
						Sentido del Indicador	Línea Base (meta valor)	Año (Línea base)		
						Ascendente	180	2020		

Variables del Indicador

Nombre de la Variable	Unidad de medida	Tipo de Acumulación
Plantíos ilegales destruidos (realizado)	Plantío	Suma
Plantíos ilegales destruidos (programado)	Plantío	Suma

Fuente de Información

Medios de verificación

Supuestos

Observaciones

Id_mir

- 1 El presente documento despliega la información perteneciente a los indicadores estratégicos y gestión de aquellos programas presupuestarios que proveen de bienes y servicios que generan valor público a la ciudadanía jalisciense
- 2 Se muestra el número del Componente relacionado con el indicador.

GOBIERNO DEL ESTADO DE JALISCO
PRESUPUESTO DE EGRESOS PARA EL EJERCICIO FISCAL 2022
Ficha Técnica de Indicador

Sistema de Evaluación del Desempeño (SED)

Gobierno del Estado de Jalisco		Secretaría de la Hacienda Pública	
Datos del Programa			
Mecanismos y Coordinación para la Seguridad, el Orden y la Paz Pública en el Estado			
Eje: Seguridad ciudadana, justicia y estado de derecho		Tema: Cultura de Paz	
¿Quién gasta?			
37	Unidad Presupuestal	000	Unidad Responsable
Secretaría de Seguridad		Secretaría de Seguridad	
		00336	Unidad Ejecutora del Gasto
		Despacho del Secretario de Seguridad	
¿Para qué se gasta?			
Finalidad		Función	
Gobierno		Asuntos de Orden Público y de Seguridad Interior	
		Policía	
Presupuesto asignado al Programa Presupuestario			
		Monto	
		\$1,740,825,660.00	
Objetivos			
Nivel	Clave Componente	Resumen Narrativo	
Componente	04	Rehabilitación y modernización de la infraestructura de seguridad pública, realizada.	
Datos del Indicador			
Denominación		Método de cálculo	
Porcentaje de servicios integrales de Mantenimiento		$(\text{Servicios integrales de mantenimiento (Realizado)} / \text{Servicios integrales de mantenimiento (Programado)}) * 100$	
Descripción del Indicador			
Indica los servicios integrales de mantenimiento que se realizaron			
Tipo de Indicador	Dimensión del Indicador	Año de Medición del Resultado	
Gestión	Eficiencia	2021	
Cobertura	Frecuencia de Medición		
Estatad	Trimestral		
Desagregado meta valor por género			
Parámetros de semaforización		Meta Institucional	Meta Valor
0	59.99	100%	3
60.00	79.99	Unidad de medida (meta valor)	
80.00	130	Servicio	
■	■	Hombre	Mujer
■	■	0.00	0.00
Sentido del indicador		Línea Base (meta valor)	
Ascendente		3	
Año (Línea base)		2020	
VARIABLES DEL INDICADOR			
Nombre de la Variable		Unidad de medida	Tipo de Acumulación
Servicios integrales de mantenimiento (realizado)		Servicio	Suma
Servicios integrales de mantenimiento (programado)		Servicio	Suma
Fuente de Información			
Catálogos de construcción			
Medios de verificación			
Solicitud			
Supuestos			
Existen solicitudes presentadas por diversas áreas, para construir o remodelar la infraestructura actual y garantizar la seguridad de las personas.			
Observaciones			
Id_mir	26920		

- 1 El presente documento despliega la información perteneciente a los indicadores estratégicos y gestión de aquellos programas presupuestarios que proveen de bienes y servicios que generan valor público a la ciudadanía jalisciense
- 2 Se muestra el número del Componente relacionado con el indicador.

GOBIERNO DEL ESTADO DE JALISCO PRESUPUESTO DE EGRESOS PARA EL EJERCICIO FISCAL 2022 Ficha Técnica de Indicador

Sistema de Evaluación del Desempeño (SED)

Gobierno del Estado de Jalisco Secretaría de la Hacienda Pública

Datos del Programa
Mecanismos y Coordinación para la Seguridad, el Orden y la Paz Pública en el Estado

Eje: Seguridad ciudadana, justicia y estado de derecho Tema: Cultura de Paz

¿Quién gasta?

37	Unidad Presupuestal	000	Unidad Responsable	00336	Unidad Ejecutora del Gasto
	Secretaría de Seguridad		Secretaría de Seguridad		Despacho del Secretario de Seguridad

¿Para qué se gasta?

Finalidad	Función	Subfunción
Gobierno	Asuntos de Orden Público y de Seguridad Interior	Policía

Presupuesto asignado al Programa Presupuestario

Monto

Objetivos

Nivel	Clave Componente	Resumen Narrativo
Componente	A2	Estrategias implementadas para el aseguramiento de Armas de Fuego

Datos del Indicador

Denominación	Método de cálculo
Total de aseguramientos de armas de fuego	$(\text{Estrategias para asegurar armas de fuego (Realizado)} / \text{Estrategias para asegurar armas de fuego (Programado)}) * 100$

Descripción del Indicador
Numero de armas de fuego cortas, largas y especiales aseguradas

Tipo de Indicador	Gestión	Dimensión del Indicador	Eficiencia	Año de Medición del Resultado	2022
Cobertura	Estatual	Frecuencia de Medición	Mensual		

Desagregado meta valor por género

Parámetros de semaforización						Meta Institucional	Meta Valor	Unidad de medida (meta valor)	Hombre	Mujer
0	59.99	60.00	79.99	80.00	130	100%	195	Estrategia	0.00	0.00
Sentido del indicador						Ascendente	Línea Base (meta valor)	Año (Línea base)		
						165	2020			

VARIABLES DEL INDICADOR

Nombre de la Variable	Unidad de medida	Tipo de Acumulación
Estrategias para asegurar armas de fuego (realizado)	Estrategia	Suma
Estrategias para asegurar armas de fuego (programado)	Estrategia	Suma

Fuente de Información	Se cuenta con un Parte general de Novedades en el que describe los aseguramientos
Medios de verificación	Parte General de Novedades
Supuestos	Existen operativos para el aseguramiento de armas de fuego cortas, largas y especiales
Observaciones	
Id_mir	27120

- 1 El presente documento despliega la información perteneciente a los indicadores estratégicos y gestión de aquellos programas presupuestarios que proveen de bienes y servicios que generan valor público a la ciudadanía jalisciense
- 2 Se muestra el número del Componente relacionado con el indicador.

GOBIERNO DEL ESTADO DE JALISCO
PRESUPUESTO DE EGRESOS PARA EL EJERCICIO FISCAL 2022
Ficha Técnica de Indicador

Sistema de Evaluación del Desempeño (SED)

Gobierno del Estado de Jalisco		Secretaría de la Hacienda Pública	
Datos del Programa			
Mecanismos y Coordinación para la Seguridad, el Orden y la Paz Pública en el Estado			
Eje: Seguridad ciudadana, justicia y estado de derecho		Tema: Cultura de Paz	
¿Quién gasta?			
37	Unidad Presupuestal	000	Unidad Responsable
Secretaría de Seguridad		Secretaría de Seguridad	
		00336	Unidad Ejecutora del Gasto
		Despacho del Secretario de Seguridad	
¿Para qué se gasta?			
Finalidad		Función	
Gobierno		Asuntos de Orden Público y de Seguridad Interior	
		Policía	
Presupuesto asignado al Programa Presupuestario			
		Monto	
		\$1,740,825,660.00	
Objetivos			
Nivel	Clave Componente	Resumen Narrativo	
Componente	D1	Personas detenidas por delitos de alto impacto y otras actividades delictivas.	
Datos del Indicador			
Denominación		Método de cálculo	
Total de detenidos de alto impacto y otras actividades delictivas		$(\text{Detenidos de alto impacto (Realizado)} / \text{Detenidos de alto impacto (Programado)}) * 100$	
Descripción del Indicador			
Indica la cantidad de detenidos de alto impacto realizados por parte de la Secretaría de Seguridad			
Tipo de Indicador	Gestión	Dimensión del Indicador	Eficiencia
Cobertura	Estatal	Frecuencia de Medición	Mensual
		Año de Medición del Resultado	
		2022	
Desagregado meta valor por género			
		Meta Institucional	Meta Valor
		100%	1,950
		Unidad de medida (meta valor)	Hombre
		Detenido	0.00
		Mujer	0.00
Parámetros de semaforización			
0	59.99	60.00	79.99
80.00	130		
		Meta Institucional	Meta Valor
		100%	1,950
		Unidad de medida (meta valor)	Hombre
		Detenido	0.00
		Mujer	0.00
Variables del Indicador			
Nombre de la Variable		Unidad de medida	Tipo de Acumulación
Detenidos de alto impacto (realizado)		Detenido	Suma
Detenidos de alto impacto (programado)		Detenido	Suma
Fuente de Información			
Registro Electrónico, parte general de novedades			
Medios de verificación			
Registro electrónico			
Supuestos			
Existen detenciones de personas, que estén cometiendo un hecho que sea considerado como delito			
Observaciones			
Id_mir			
27123			

- 1 El presente documento despliega la información perteneciente a los indicadores estratégicos y gestión de aquellos programas presupuestarios que proveen de bienes y servicios que generan valor público a la ciudadanía jalisciense
- 2 Se muestra el número del Componente relacionado con el indicador.

GOBIERNO DEL ESTADO DE JALISCO PRESUPUESTO DE EGRESOS PARA EL EJERCICIO FISCAL 2022 Ficha Técnica de Indicador

Sistema de Evaluación del Desempeño (SED)

Gobierno del Estado de Jalisco Secretaría de la Hacienda Pública

Datos del Programa

Mecanismos y Coordinación para la Seguridad, el Orden y la Paz Pública en el Estado

Eje: Seguridad ciudadana, justicia y estado de derecho Tema: Cultura de Paz

¿Quién gasta?

37	Unidad Presupuestal	000	Unidad Responsable	00336	Unidad Ejecutora del Gasto
Secretaría de Seguridad		Secretaría de Seguridad		Despacho del Secretario de Seguridad	

¿Para qué se gasta?

Finalidad	Función	Subfunción
Gobierno	Asuntos de Orden Público y de Seguridad Interior	Policía

Presupuesto asignado al Programa Presupuestario

Monto

Objetivos

Nivel	Clave Componente	Resumen Narrativo
Componente	D2	Acompañamiento a primer respondiente realizado

Datos del Indicador

Denominación	Método de cálculo
Total de procesamientos del lugar de intervención, acompañamientos y seguimientos al primer respondiente	$(\text{Procesamientos del lugar de intervención y acompañamientos al primer respondiente (Realizado)} / \text{Procesamientos del lugar de intervención y acompañamientos al primer respondiente (Programado)}) * 100$

Descripción del Indicador

Indica la cantidad de procesamientos levantados en el lugar de intervención

Tipo de Indicador	Gestión	Dimensión del Indicador	Eficiencia	Año de Medición del Resultado	2022
Cobertura	Estatral	Frecuencia de Medición	Trimestral		

Desagregado meta valor por género

Parámetros de semaforización		Meta Institucional	Meta Valor	Unidad de medida (meta valor)	Hombre	Mujer
		100%	375	Procesamiento	0.00	0.00
0	59.99	60.00	79.99	80.00	130	
■ ■	■ ■	■ ■	Sentido del Indicador	Línea Base (meta valor)	Año (Línea base)	
			Ascendente	604	2020	

Variables del Indicador

Nombre de la Variable	Unidad de medida	Tipo de Acumulación
Procesamientos del lugar de intervención y acompañamientos al primer respondiente (realizado)	Procesamiento	Suma
Procesamientos del lugar de intervención y acompañamientos al primer respondiente (programado)	Procesamiento	Suma

Fuente de Información	Se cuenta con registro electrónico por parte de la Unidad de Procesamiento de la Escena del Crimen UPEC
Medios de verificación	Formatos
Supuestos	Se cuenta con solicitudes de apoyo de la fuerza operativa, para un hecho en el que se requiera intervenir el lugar.
Observaciones	
Id_mir	27127

- 1 El presente documento despliega la información perteneciente a los indicadores estratégicos y gestión de aquellos programas presupuestarios que proveen de bienes y servicios que generan valor público a la ciudadanía jalisciense
- 2 Se muestra el número del Componente relacionado con el indicador.

GOBIERNO DEL ESTADO DE JALISCO
PRESUPUESTO DE EGRESOS PARA EL EJERCICIO FISCAL 2022

Ficha Técnica de Indicador

Sistema de Evaluación del Desempeño (SED)

Gobierno del Estado de Jalisco		Secretaría de la Hacienda Pública	
Datos del Programa			
Operaciones de vigilancia aérea y terrestre			
Eje: Seguridad ciudadana, justicia y estado de derecho		Tema: Seguridad Ciudadana	
¿Quién gasta?			
37	Unidad Presupuestal	000	Unidad Responsable
Secretaría de Seguridad		Secretaría de Seguridad	
		00336	Unidad Ejecutora del Gasto
		Despacho del Secretario de Seguridad	
¿Para qué se gasta?			
Finalidad		Función	
Gobierno		Asuntos de Orden Público y de Seguridad Interior	
		Policía	
Presupuesto asignado al Programa Presupuestario			
		Monto	
		\$131,388,584.00	
Objetivos			
Nivel	Clave Componente	Resumen Narrativo	
Componente	01	Acciones de vigilancia y patrullaje general, realizados como acción preventiva para la incidencia delictiva	
Datos del Indicador			
Denominación		Método de cálculo	
Total de acciones de vigilancia y patrullaje		$\left(\frac{\text{Recorridos de vigilancia y patrullaje (Realizado)}}{\text{Recorridos de vigilancia y patrullaje (Programado)}} \times 100 \right)$	
Descripción del Indicador			
Recorridos de vigilancia y patrullaje general realizados como acción preventiva en la incidencia delictiva			
Tipo de Indicador	Gestión	Dimensión del Indicador	Eficiencia
Cobertura	Estatal	Frecuencia de Medición	Mensual
		Año de Medición del Resultado	
		2022	
Desagregado meta valor por género			
		Meta Institucional	Meta Valor
		100%	600
		Unidad de medida (meta valor)	Hombre
		Recorrido de vigilancia	0.00
		Mujer	0.00
Parámetros de semaforización			
0	59.99	60.00	79.99
80.00	130		
Sentido del indicador		Línea Base (meta valor)	
Ascendente		550	
		Año (Línea base)	
		2021	
Variables del Indicador			
Nombre de la Variable		Unidad de medida	Tipo de Acumulación
Recorridos de vigilancia y patrullaje (realizado)		Recorrido de vigilancia	Suma
Recorridos de vigilancia y patrullaje (programado)		Recorrido de vigilancia	Suma
Fuente de Información			
Se cuenta con información extraída del Parte General de novedades			
Medios de verificación			
se cuenta con registro electrónico en el parte general de novedades			
Supuestos			
se cuenta con personal operativo que realiza recorridos de vigilancia y patrullaje, así como existen solicitudes por parte de alguna autoridad de los tres ordenes de gobierno para proporcionar apoyo.			
Observaciones			
Id_mir		30350	

- 1 El presente documento despliega la información perteneciente a los indicadores estratégicos y gestión de aquellos programas presupuestarios que proveen de bienes y servicios que generan valor público a la ciudadanía jalisciense
- 2 Se muestra el número del Componente relacionado con el indicador.

EL ESTADO DE JALISCO

PERIÓDICO OFICIAL

2050

GOBIERNO DEL ESTADO DE JALISCO PRESUPUESTO DE EGRESOS PARA EL EJERCICIO FISCAL 2022 Ficha Técnica de Indicador

Sistema de Evaluación del Desempeño (SED)

Gobierno del Estado de Jalisco Secretaría de la Hacienda Pública

Datos del Programa

Operaciones de vigilancia aérea y terrestre

Eje: Seguridad ciudadana, justicia y estado de derecho Tema: Seguridad Ciudadana

¿Quién gasta?

37	Unidad Presupuestal	000	Unidad Responsable	00336	Unidad Ejecutora del Gasto
	Secretaría de Seguridad		Secretaría de Seguridad		Despacho del Secretario de Seguridad

¿Para qué se gasta?

Finalidad	Función	Subfunción
Gobierno	Asuntos de Orden Público y de Seguridad Interior	Policía

Presupuesto asignado al Programa Presupuestario

Monto

Objetivos

Nivel	Clave Componente	Resumen Narrativo
Componente	02	Operaciones aéreas realizadas para la extinción de incendios

Datos del Indicador

Denominación	Método de cálculo
Total de operaciones de extinción de incendios realizados por el escuadrón táctico aéreo	$(\text{Combate de Incendio (Realizado)} / \text{Combate de Incendio (Programado)}) * 100$

Descripción del Indicador
Se cuenta con operativos aéreos destinados al combate de incendios forestales, que son difíciles de combatir por vía terrestre

Tipo de Indicador	Gestión	Dimensión del Indicador	Eficiencia	Año de Medición del Resultado	2022
Cobertura	Estatal	Frecuencia de Medición	Trimestral		

Desagregado meta valor por género

	Meta Institucional	Meta Valor	Unidad de medida (meta valor)	Hombre	Mujer
	100%	30	Operación	0.00	0.00
Parámetros de semaforización					
0	59.99	60.00	79.99	80.00	130
<div style="display: flex; justify-content: space-around; width: 100px;"> <div style="width: 15px; height: 15px; background-color: red; margin: 2px;"></div> <div style="width: 15px; height: 15px; background-color: yellow; margin: 2px;"></div> <div style="width: 15px; height: 15px; background-color: green; margin: 2px;"></div> </div>					
	Sentido del indicador	Línea Base (meta valor)	Año (Línea base)		
	Ascendente	34	2021		

Variables del Indicador

Nombre de la Variable	Unidad de medida	Tipo de Acumulación
Combate de Incendio (realizado)	Operación	Suma
Combate de Incendio (programado)	Operación	Suma

Fuente de Información

Medios de verificación

Supuestos

Observaciones

Id_mir

- 1 El presente documento despliega la información perteneciente a los indicadores estratégicos y gestión de aquellos programas presupuestarios que proveen de bienes y servicios que generan valor público a la ciudadanía jalisciense
- 2 Se muestra el número del Componente relacionado con el indicador.

GOBIERNO DEL ESTADO DE JALISCO
PRESUPUESTO DE EGRESOS PARA EL EJERCICIO FISCAL 2022
Ficha Técnica de Indicador

Sistema de Evaluación del Desempeño (SED)

Gobierno del Estado de Jalisco		Secretaría de la Hacienda Pública	
Datos del Programa			
Operaciones de vigilancia aérea y terrestre			
Eje: Seguridad ciudadana, justicia y estado de derecho		Tema: Seguridad Ciudadana	
¿Quién gasta?			
37	Unidad Presupuestal	000	Unidad Responsable
Secretaría de Seguridad		Secretaría de Seguridad	
		00336	Unidad Ejecutora del Gasto
		Despacho del Secretario de Seguridad	
¿Para qué se gasta?			
Finalidad		Función	
Gobierno		Asuntos de Orden Público y de Seguridad Interior	
		Policía	
Presupuesto asignado al Programa Presupuestario			
		Monto	
		\$131,388,584.00	
Objetivos			
Nivel	Clave Componente	Resumen Narrativo	
Componente	03	Operaciones tácticas y servicios aéreos realizados para apoyar a diferentes instancias gubernamentales	
Datos del Indicador			
Denominación		Método de cálculo	
Total de operaciones de vuelo realizadas en apoyo a diversas dependencias		$(\text{Solicitudes atendidas a instancias de gobierno (Realizado)} / \text{Solicitudes atendidas a instancias de gobierno (Programado)}) * 100$	
Descripción del Indicador			
Operaciones aéreas tácticas y servicios aéreos realizados para apoyar a diferentes instancias gubernamentales			
Tipo de Indicador	Gestión	Dimensión del Indicador	Eficiencia
Cobertura	Estatual	Frecuencia de Medición	Mensual
		Año de Medición del Resultado	2022
Desagregado meta valor por género			
Parámetros de semaforización		Meta Institucional	Meta Valor
0	59.99	100%	150
60.00	79.99	Unidad de medida (meta valor)	Unidad de medida (meta valor)
80.00	130	Solicitud	Solicitud
130		Hombre	Mujer
■	■	0.00	0.00
■	■	Desagregado meta valor por género	
■	■		
Sentido del indicador		Línea Base (meta valor)	
Ascendente		34	
		Año (Línea base)	
		2021	
Variables del Indicador			
Nombre de la Variable		Unidad de medida	Tipo de Acumulación
Solicitudes atendidas a instancias de gobierno (realizado)		Solicitud	Suma
Solicitudes atendidas a instancias de gobierno (programado)		Solicitud	Suma
Fuente de Información			
Se cuenta con bitácora de registro de operaciones aéreas			
Medios de verificación			
Registro de vuelo en las bitácoras			
Supuestos			
Se cuenta con el mantenimiento e inspección adecuada para garantizar el óptimo funcionamiento de los helicópteros para el apoyo a diversas dependencias			
Observaciones			
Id_mir	30354		

- 1 El presente documento despliega la información perteneciente a los indicadores estratégicos y gestión de aquellos programas presupuestarios que proveen de bienes y servicios que generan valor público a la ciudadanía jalisciense
- 2 Se muestra el número del Componente relacionado con el indicador.

EL ESTADO DE JALISCO

PERIÓDICO OFICIAL

2052

GOBIERNO DEL ESTADO DE JALISCO PRESUPUESTO DE EGRESOS PARA EL EJERCICIO FISCAL 2022 Ficha Técnica de Indicador

Sistema de Evaluación del Desempeño (SED)

Gobierno del Estado de Jalisco Secretaría de la Hacienda Pública

Datos del Programa

Operaciones de vigilancia aérea y terrestre

Eje: Seguridad ciudadana, justicia y estado de derecho Tema: Seguridad Ciudadana

¿Quién gasta?

37	Unidad Presupuestal	000	Unidad Responsable	00336	Unidad Ejecutora del Gasto
	Secretaría de Seguridad		Secretaría de Seguridad		Despacho del Secretario de Seguridad

¿Para qué se gasta?

Finalidad	Función	Subfunción
Gobierno	Asuntos de Orden Público y de Seguridad Interior	Policía

Presupuesto asignado al Programa Presupuestario

Monto

Objetivos

Nivel	Clave Componente	Resumen Narrativo
Componente	04	Operativos implementados para la recuperación de vehículos con reporte de robo


Datos del Indicador

Denominación	Método de cálculo
Total de operativos implementados para la recuperación de vehículos	$(\text{vehículos recuperados (Realizado)} / \text{vehículos recuperados (Programado)}) * 100$

Descripción del Indicador
Existen operativos de vigilancia y patrullaje para atender a la ciudadanía en la recuperación de vehículos robados

Tipo de Indicador	Gestión	Dimensión del Indicador	Eficiencia	Año de Medición del Resultado	2022
Cobertura	Estatral	Frecuencia de Medición	Mensual		

Desagregado meta valor por género

Parámetros de semaforización						Meta Institucional	Meta Valor	Unidad de medida (meta valor)	Hombre	Mujer
0	59.99	60.00	79.99	80.00	130	100%	365	Vehículo	0.00	0.00
						Sentido del Indicador	Línea Base (meta valor)	Año (Línea base)		
						Ascendente	34	2021		

Variables del Indicador

Nombre de la Variable	Unidad de medida	Tipo de Acumulación
vehículos recuperados (realizado)	Vehículo	Suma
vehículos recuperados (programado)	Vehículo	Suma

Fuente de Información

Medios de verificación

Supuestos

Observaciones

Id_mir

- 1 El presente documento despliega la información perteneciente a los indicadores estratégicos y gestión de aquellos programas presupuestarios que proveen de bienes y servicios que generan valor público a la ciudadanía jalisciense
- 2 Se muestra el número del Componente relacionado con el indicador.

GOBIERNO DEL ESTADO DE JALISCO
PRESUPUESTO DE EGRESOS PARA EL EJERCICIO FISCAL 2022

Ficha Técnica de Indicador

Sistema de Evaluación del Desempeño (SED)

Gobierno del Estado de Jalisco		Secretaría de la Hacienda Pública	
Datos del Programa			
Operaciones de vigilancia aérea y terrestre			
Eje: Seguridad ciudadana, justicia y estado de derecho		Tema: Seguridad Ciudadana	
¿Quién gasta?			
37	Unidad Presupuestal	000	Unidad Responsable
Secretaría de Seguridad		Secretaría de Seguridad	
		00336	Unidad Ejecutora del Gasto
		Despacho del Secretario de Seguridad	
¿Para qué se gasta?			
Finalidad		Función	
Gobierno		Asuntos de Orden Público y de Seguridad Interior	
		Policía	
Presupuesto asignado al Programa Presupuestario			
		Monto	
		\$131,388,584.00	
Objetivos			
Nivel	Clave Componente	Resumen Narrativo	
Componente	05	Operaciones realizadas de búsqueda y rescate de personas.	
Datos del Indicador			
Denominación		Método de cálculo	
Total de operaciones de búsqueda y rescate de personas		$(\text{rescate de personas (Realizado)} / \text{rescate de personas (Programado)}) * 100$	
Descripción del Indicador			
Se cuenta con personal y equipo necesario para la realización de operaciones de búsqueda y rescate en lugares vía terrestre de difícil acceso			
Tipo de Indicador	Gestión	Dimensión del Indicador	Eficiencia
Cobertura	Estatal	Frecuencia de Medición	Mensual
		Año de Medición del Resultado	
		2022	
Desagregado meta valor por género			
		Meta Institucional	Meta Valor
		100%	30
		Unidad de medida (meta valor)	Hombre
		Operación	0.00
		Mujer	0.00
Parámetros de semaforización			
0	59.99	60.00	79.99
80.00	130		
		Sentido del Indicador	Línea Base (meta valor)
		Ascendente	365
		Año (Línea base)	
		2021	
Variables del Indicador			
Nombre de la Variable		Unidad de medida	Tipo de Acumulación
rescate de personas (realizado)		Operación	Suma
rescate de personas (programado)		Operación	Suma
Fuente de Información			
Registro de operaciones aéreas, bitácora de las aeronaves			
Medios de verificación			
Existe registro en las bitácoras de las aeronaves			
Supuestos			
Existe apoyo y cooperación interinstitucional para la búsqueda y rescate de personas en lugares de difícil acceso			
Observaciones			
Id_mir	30358		

- 1 El presente documento despliega la información perteneciente a los indicadores estratégicos y gestión de aquellos programas presupuestarios que proveen de bienes y servicios que generan valor público a la ciudadanía jalisciense
- 2 Se muestra el número del Componente relacionado con el indicador.

GOBIERNO DEL ESTADO DE JALISCO PRESUPUESTO DE EGRESOS PARA EL EJERCICIO FISCAL 2022 Ficha Técnica de Indicador

Sistema de Evaluación del Desempeño (SED)

Gobierno del Estado de Jalisco Secretaría de la Hacienda Pública

Datos del Programa

Operaciones de vigilancia aérea y terrestre

Eje: Seguridad ciudadana, justicia y estado de derecho Tema: Seguridad Ciudadana

¿Quién gasta?

37	Unidad Presupuestal	000	Unidad Responsable	00336	Unidad Ejecutora del Gasto
	Secretaría de Seguridad		Secretaría de Seguridad		Despacho del Secretario de Seguridad

¿Para qué se gasta?

Finalidad	Función	Subfunción
Gobierno	Asuntos de Orden Público y de Seguridad Interior	Policía

Presupuesto asignado al Programa Presupuestario

Monto

Objetivos

Nivel	Clave Componente	Resumen Narrativo
Componente	06	Operaciones de evaluación aeromédica realizadas para evacuación de personas con problemas de salud

Datos del Indicador

Denominación	Método de cálculo
Total de operaciones de evacuación aérea realizadas por el escuadrón táctico aéreo	$(\text{Operaciones de evacuación (Realizado)} / \text{Operaciones de evacuación (Programado)}) * 100$

Descripción del Indicador
Existen operaciones aéreas para el apoyo de localización, rescate y evacuación de persona en lugares de difícil acceso

Tipo de Indicador	Gestión	Dimensión del Indicador	Eficiencia	Año de Medición del Resultado	2022
Cobertura	Estatal	Frecuencia de Medición	Semestral		

Parámetros de semaforización						Desagregado meta valor por género				
						Meta Institucional	Meta Valor	Unidad de medida (meta valor)	Hombre	Mujer
0	59.99	60.00	79.99	80.00	130	100%	34	Operación	0.00	0.00
						Sentido del Indicador	Línea Base (meta valor)	Año (Línea base)		
						Ascendente	34	2021		

Variables del Indicador

Nombre de la Variable	Unidad de medida	Tipo de Acumulación
Operaciones de evacuación (realizado)	Operación	Suma
Operaciones de evacuación (programado)	Operación	Suma

Fuente de Información

Medios de verificación

Supuestos

Observaciones

Id_mir

- 1 El presente documento despliega la información perteneciente a los indicadores estratégicos y gestión de aquellos programas presupuestarios que proveen de bienes y servicios que generan valor público a la ciudadanía jalisciense
- 2 Se muestra el número del Componente relacionado con el indicador.

GOBIERNO DEL ESTADO DE JALISCO PRESUPUESTO DE EGRESOS PARA EL EJERCICIO FISCAL 2022 Ficha Técnica de Indicador

Sistema de Evaluación del Desempeño (SED)

Gobierno del Estado de Jalisco Secretaría de la Hacienda Pública

Datos del Programa

Mecanismos y Coordinación para la Seguridad, el Orden y la Paz Pública en el Estado

Eje: Seguridad ciudadana, justicia y estado de derecho Tema: Cultura de Paz

¿Quién gasta?

37	Unidad Presupuestal	000	Unidad Responsable	00336	Unidad Ejecutora del Gasto
	Secretaría de Seguridad		Secretaría de Seguridad		Despacho del Secretario de Seguridad

¿Para qué se gasta?

Finalidad	Función	Subfunción
Gobierno	Asuntos de Orden Público y de Seguridad Interior	Policía

Presupuesto asignado al Programa Presupuestario

Monto

Objetivos

Nivel	Clave Componente	Resumen Narrativo
Componente	09	Solicitudes atendidas de organos jurisdiccionales y otras instancias de los tres ordenes de gobierno

Datos del Indicador

Denominación	Método de cálculo
Total de Solicitudes de servicio atendidas de Órganos Jurisdiccionales	$(\text{Solicitudes de servicio Órganos jurisdiccionales (Realizado)} / \text{Solicitudes de servicio Órganos jurisdiccionales (Programado)}) * 100$

Descripción del Indicador
indica las solicitudes que se atendieron realizadas por órganos jurisdiccionales

Tipo de Indicador	Gestión	Dimensión del Indicador	Eficiencia	Año de Medición del Resultado	2022
Cobertura	Estatal	Frecuencia de Medición	Mensual		

Desagregado meta valor por género

Parámetros de semaforización						Meta Institucional	Meta Valor	Unidad de medida (meta valor)	Hombre	Mujer
0	59.99	60.00	79.99	80.00	130	100%	84	Solicitud	0.00	0.00
Sentido del indicador						Línea Base (meta valor)	Año (Línea base)			
Ascendente						94	2020			

Variables del Indicador

Nombre de la Variable	Unidad de medida	Tipo de Acumulación
Solicitudes de servicio Órganos jurisdiccionales (realizado)	Solicitud	Suma
Solicitudes de servicio Órganos jurisdiccionales (programado)	Solicitud	Suma

Fuente de Información

Medios de verificación

Supuestos

Observaciones

Id_mir

- 1 El presente documento despliega la información perteneciente a los indicadores estratégicos y gestión de aquellos programas presupuestarios que proveen de bienes y servicios que generan valor público a la ciudadanía jalisciense
- 2 Se muestra el número del Componente relacionado con el indicador.

GOBIERNO DEL ESTADO DE JALISCO PRESUPUESTO DE EGRESOS PARA EL EJERCICIO FISCAL 2022 Ficha Técnica de Indicador

Sistema de Evaluación del Desempeño (SED)

Gobierno del Estado de Jalisco Secretaría de la Hacienda Pública

Datos del Programa

Reinserción de los Adultos y Adolescentes a la Sociedad

Eje: Seguridad ciudadana, justicia y estado de derecho Tema: Seguridad Ciudadana

¿Quién gasta?

37	Unidad Presupuestal	000	Unidad Responsable	00346	Unidad Ejecutora del Gasto
Secretaría de Seguridad		Secretaría de Seguridad		Dirección General de Prevención y Reinserción Social	

¿Para qué se gasta?

Finalidad	Función	Subfunción
Gobierno	Justicia	Reclusión y Readaptación Social

Presupuesto asignado al Programa Presupuestario

Monto

Objetivos

Nivel	Clave Componente	Resumen Narrativo
Fin		

Datos del Indicador

Denominación	Método de cálculo
Porcentaje de percepción de inseguridad	$(\text{Porcentaje de la población de 18 años y más que se siente insegura en su entidad federativa. (Realizado)} / \text{Porcentaje de la población de 18 años y más que se siente insegura en su entidad federativa. (Programado)}) * 100$

Descripción del Indicador
Este indicador muestra el porcentaje de la población de 18 años y más que se siente insegura en su entidad federativa.

Tipo de Indicador	<input type="text" value="Estratégico"/>	Dimensión del Indicador	<input type="text" value="Eficacia"/>	Año de Medición del Resultado	<input type="text" value="2024"/>
Cobertura	<input type="text" value="Estatal"/>	Frecuencia de Medición	<input type="text" value="Anual"/>		

Parámetros de semaforización	Meta Institucional	Meta Valor	Unidad de medida (meta valor)	Desagregado meta valor por género													
				Hombre	Mujer												
<table style="display: inline-table; border: none;"> <tr> <td style="border: 1px solid black; padding: 2px;">130</td> <td style="border: 1px solid black; padding: 2px;">80.00</td> <td style="border: 1px solid black; padding: 2px;">79.99</td> <td style="border: 1px solid black; padding: 2px;">60.00</td> <td style="border: 1px solid black; padding: 2px;">59.99</td> <td style="border: 1px solid black; padding: 2px;">0</td> </tr> <tr> <td style="width: 20px; height: 15px; background-color: red;"></td> <td style="width: 20px; height: 15px; background-color: red;"></td> <td style="width: 20px; height: 15px; background-color: yellow;"></td> <td style="width: 20px; height: 15px; background-color: yellow;"></td> <td style="width: 20px; height: 15px; background-color: green;"></td> <td style="width: 20px; height: 15px; background-color: green;"></td> </tr> </table>	130	80.00	79.99	60.00	59.99	0							100%	67	Porcentaje	No disponible	No disponible
130	80.00	79.99	60.00	59.99	0												
	Sentido del Indicador	Línea Base (meta valor)	Año (Línea base)														
	Descendente	83	2021														

Variables del Indicador

Nombre de la Variable	Unidad de medida	Tipo de Acumulación
Porcentaje de la población de 18 años y más que se siente insegura en su entidad federativa. (realizado)	Porcentaje	Valor presente
Porcentaje de la población de 18 años y más que se siente insegura en su entidad federativa. (programado)	Porcentaje	Valor presente

Fuente de Información

Medios de verificación

Supuestos

Observaciones

Id_mir

- 1 El presente documento despliega la información perteneciente a los indicadores estratégicos y gestión de aquellos programas presupuestarios que proveen de bienes y servicios que generan valor público a la ciudadanía jalisciense
- 2 Se muestra el número del Componente relacionado con el indicador.

GOBIERNO DEL ESTADO DE JALISCO
PRESUPUESTO DE EGRESOS PARA EL EJERCICIO FISCAL 2022
Ficha Técnica de Indicador

Sistema de Evaluación del Desempeño (SED)

Gobierno del Estado de Jalisco Secretaría de la Hacienda Pública

Datos del Programa

Atención Integral para Centros Penitenciarios Mayores

Eje: Seguridad ciudadana, justicia y estado de derecho Tema: Seguridad Ciudadana

¿Quién gasta?

37	Unidad Presupuestal	000	Unidad Responsable	00346	Unidad Ejecutora del Gasto
	Secretaría de Seguridad		Secretaría de Seguridad		Dirección General de Prevención y Reinserción Social

¿Para qué se gasta?

Finalidad	Función	Subfunción
Gobierno	Justicia	Reclusión y Readaptación Social

Presupuesto asignado al Programa Presupuestario

Monto

Objetivos

Nivel	Clave Componente	Resumen Narrativo
Fin		

Datos del Indicador

Denominación	Método de cálculo
Posición en el Subíndice Sistema de Derecho Confiable y Objetivo del Índice de Competitividad, IMCO	(Posición en el Subíndice Sistema de Derecho Confiable y Objetivo del Índice de Competitividad, IMCO (Realizado)/Posición en el Subíndice Sistema de Derecho Confiable y Objetivo del Índice de Competitividad, IMCO (Programado))*100

Descripción del Indicador

El ?Sistema de Derecho Confiable y Objetivo ? es un subíndice del Índice de Competitividad, el subíndice de Derecho considera indicadores sobre delitos, denuncias, percepción de seguridad y cumplimiento de contratos.

Tipo de Indicador	<input type="text" value="Estratégico"/>	Dimensión del Indicador	<input type="text" value="Eficacia"/>	Año de Medición del Resultado	<input type="text" value="2024"/>
Cobertura	<input type="text" value="Estatal"/>	Frecuencia de Medición	<input type="text" value="Anual"/>		

Parámetros de semaforización		Meta Institucional	Meta Valor	Unidad de medida (meta valor)	Desagregado meta valor por género	
		<input type="text" value="100%"/>	<input type="text" value="21"/>	<input type="text" value="Posición"/>	<input type="text" value="No disponible"/>	<input type="text" value="No disponible"/>
<input type="text" value="130"/>	<input type="text" value="80.00"/>	<input type="text" value="79.99"/>	<input type="text" value="60.00"/>	<input type="text" value="59.99"/>	<input type="text" value="0"/>	
		Sentido del Indicador	Línea Base (meta valor)	Año (Línea base)		
		<input type="text" value="Descendente"/>	<input type="text" value="18"/>	<input type="text" value="2021"/>		

Variables del Indicador

Nombre de la Variable	Unidad de medida	Tipo de Acumulación
Posición en el Subíndice Sistema de Derecho Confiable y Objetivo del Índice de Competitividad, IMCO (realizado)	Posición	Valor presente
Posición en el Subíndice Sistema de Derecho Confiable y Objetivo del Índice de Competitividad, IMCO (programado)	Posición	Valor presente

Fuente de Información

Medios de verificación

Supuestos

Observaciones

Id_mir

- 1 El presente documento despliega la información perteneciente a los indicadores estratégicos y gestión de aquellos programas presupuestarios que proveen de bienes y servicios que generan valor público a la ciudadanía jalisciense
- 2 Se muestra el número del Componente relacionado con el indicador.

EL ESTADO DE JALISCO

PERIÓDICO OFICIAL

2058

GOBIERNO DEL ESTADO DE JALISCO PRESUPUESTO DE EGRESOS PARA EL EJERCICIO FISCAL 2022 Ficha Técnica de Indicador

Sistema de Evaluación del Desempeño (SED)

Gobierno del Estado de Jalisco Secretaría de la Hacienda Pública

Datos del Programa

Centros con Capacidad Media y CEINJURES

Eje: Seguridad ciudadana, justicia y estado de derecho Tema: Seguridad Ciudadana

¿Quién gasta?

37	Unidad Presupuestal	000	Unidad Responsable	00346	Unidad Ejecutora del Gasto
Secretaría de Seguridad		Secretaría de Seguridad		Dirección General de Prevención y Reinserción Social	

¿Para qué se gasta?

Finalidad	Función	Subfunción
Gobierno	Justicia	Reclusión y Readaptación Social

Presupuesto asignado al Programa Presupuestario

Monto

Objetivos

Nivel	Clave Componente	Resumen Narrativo
Fin		

Datos del Indicador

Denominación	Método de cálculo
Posición en el Subíndice Sistema de Derecho Confiable y Objetivo del Índice de Competitividad, IMCO	(Posición en el Subíndice Sistema de Derecho Confiable y Objetivo del Índice de Competitividad, IMCO (Realizado)/Posición en el Subíndice Sistema de Derecho Confiable y Objetivo del Índice de Competitividad, IMCO (Programado))*100

Descripción del Indicador
El ?Sistema de Derecho Confiable y Objetivo ? es un subíndice del Índice de Competitividad, el subíndice de Derecho considera indicadores sobre delitos, denuncias, percepción de seguridad y cumplimiento de contratos.

Tipo de Indicador	Estratégico	Dimensión del Indicador	Eficacia	Año de Medición del Resultado	2024
Cobertura	Estatal	Frecuencia de Medición	Anual		

Desagregado meta valor por género

	Meta Institucional	Meta Valor	Unidad de medida (meta valor)	Hombre	Mujer												
Parámetros de semaforización <table style="display: inline-table; border: none;"> <tr> <td style="border: 1px solid black; padding: 2px;">130</td> <td style="border: 1px solid black; padding: 2px;">80.00</td> <td style="border: 1px solid black; padding: 2px;">79.99</td> <td style="border: 1px solid black; padding: 2px;">60.00</td> <td style="border: 1px solid black; padding: 2px;">59.99</td> <td style="border: 1px solid black; padding: 2px;">0</td> </tr> <tr> <td style="background-color: red; width: 15px; height: 15px;"></td> <td style="background-color: red; width: 15px; height: 15px;"></td> <td style="background-color: yellow; width: 15px; height: 15px;"></td> <td style="background-color: yellow; width: 15px; height: 15px;"></td> <td style="background-color: green; width: 15px; height: 15px;"></td> <td style="background-color: green; width: 15px; height: 15px;"></td> </tr> </table>	130	80.00	79.99	60.00	59.99	0							100%	21	Posición	No disponible	No disponible
130	80.00	79.99	60.00	59.99	0												
	Sentido del Indicador	Línea Base (meta valor)	Año (Línea base)														
	Descendente	18	2021														

Variables del Indicador

Nombre de la Variable	Unidad de medida	Tipo de Acumulación
Posición en el Subíndice Sistema de Derecho Confiable y Objetivo del Índice de Competitividad, IMCO (realizado)	Posición	Valor presente
Posición en el Subíndice Sistema de Derecho Confiable y Objetivo del Índice de Competitividad, IMCO (programado)	Posición	Valor presente

Fuente de Información

Medios de verificación

Supuestos

Observaciones

Id_mir

- 1 El presente documento despliega la información perteneciente a los indicadores estratégicos y gestión de aquellos programas presupuestarios que proveen de bienes y servicios que generan valor público a la ciudadanía jalisciense
- 2 Se muestra el número del Componente relacionado con el indicador.

GOBIERNO DEL ESTADO DE JALISCO
PRESUPUESTO DE EGRESOS PARA EL EJERCICIO FISCAL 2022
Ficha Técnica de Indicador

Sistema de Evaluación del Desempeño (SED)

Gobierno del Estado de Jalisco		Secretaría de la Hacienda Pública	
Datos del Programa			
Centros de Atención Integral Para Adolescentes y Adultos Jóvenes			
Eje: Seguridad ciudadana, justicia y estado de derecho		Tema: Seguridad Ciudadana	
¿Quién gasta?			
37	Unidad Presupuestal	000	Unidad Responsable
Secretaría de Seguridad		Secretaría de Seguridad	
		00346	Unidad Ejecutora del Gasto
		Dirección General de Prevención y Reinserción Social	
¿Para qué se gasta?			
Finalidad		Subfunción	
Gobierno		Reclusión y Readaptación Social	
Función			
Justicia			
Presupuesto asignado al Programa Presupuestario			
Monto		\$165,929,187.00	
Objetivos			
Nivel	Clave Componente	Resumen Narrativo	
Fin			
Datos del Indicador			
Denominación		Método de cálculo	
Posición en el Subíndice Sistema de Derecho Confiable y Objetivo del Índice de Competitividad, IMCO		(Posición en el Subíndice Sistema de Derecho Confiable y Objetivo del Índice de Competitividad, IMCO (Realizado)/Posición en el Subíndice Sistema de Derecho Confiable y Objetivo del Índice de Competitividad, IMCO (Programado))*100	
Descripción del Indicador			
El ?Sistema de Derecho Confiable y Objetivo ? es un subíndice del Índice de Competitividad, el subíndice de Derecho considera indicadores sobre delitos, denuncias, percepción de seguridad y cumplimiento de contratos.			
Tipo de Indicador	Estratégico	Dimensión del Indicador	Eficacia
Cobertura	Estatal	Frecuencia de Medición	Anual
		Año de Medición del Resultado	2024
Desagregado meta valor por género			
Parámetros de semaforización		Meta Institucional	Meta Valor
130	80.00	100%	21
79.99	60.00	Sentido del Indicador	Línea Base (meta valor)
59.99	0	Descendente	18
0			Año (Línea base)
0			2021
		Unidad de medida (meta valor)	Desagregado meta valor por género
		Posición	Hombre
			No disponible
			Mujer
			No disponible
Variables del Indicador			
Nombre de la Variable		Unidad de medida	Tipo de Acumulación
Posición en el Subíndice Sistema de Derecho Confiable y Objetivo del Índice de Competitividad, IMCO (realizado)		Posición	Valor presente
Posición en el Subíndice Sistema de Derecho Confiable y Objetivo del Índice de Competitividad, IMCO (programado)		Posición	Valor presente
Fuente de Información	IMCO, Índice de Competitividad Estatal 2021.		
Medios de verificación			
Supuestos			
Observaciones			
Id_mir	25331		
1	El presente documento despliega la información perteneciente a los indicadores estratégicos y gestión de aquellos programas presupuestarios que proveen de bienes y servicios que generan valor público a la ciudadanía jalisciense		
2	Se muestra el número del Componente relacionado con el indicador.		

EL ESTADO DE JALISCO

PERIÓDICO OFICIAL

2060

GOBIERNO DEL ESTADO DE JALISCO PRESUPUESTO DE EGRESOS PARA EL EJERCICIO FISCAL 2022 Ficha Técnica de Indicador

Sistema de Evaluación del Desempeño (SED)

Gobierno del Estado de Jalisco Secretaría de la Hacienda Pública

Datos del Programa

Atención Integral a Preliberados y Liberados

Eje: Seguridad ciudadana, justicia y estado de derecho Tema: Seguridad Ciudadana

¿Quién gasta?

37	Unidad Presupuestal	000	Unidad Responsable	00346	Unidad Ejecutora del Gasto
Secretaría de Seguridad		Secretaría de Seguridad		Dirección General de Prevención y Reinserción Social	

¿Para qué se gasta?

Finalidad	Función	Subfunción
Gobierno	Justicia	Reclusión y Readaptación Social

Presupuesto asignado al Programa Presupuestario

Monto

Objetivos

Nivel	Clave Componente	Resumen Narrativo
Fin		

Datos del Indicador

Denominación	Método de cálculo
Posición en el Subíndice Sistema de Derecho Confiable y Objetivo del Índice de Competitividad, IMCO	(Posición en el Subíndice Sistema de Derecho Confiable y Objetivo del Índice de Competitividad, IMCO (Realizado)/Posición en el Subíndice Sistema de Derecho Confiable y Objetivo del Índice de Competitividad, IMCO (Programado))*100

Descripción del Indicador
El ?Sistema de Derecho Confiable y Objetivo ? es un subíndice del Índice de Competitividad, el subíndice de Derecho considera indicadores sobre delitos, denuncias, percepción de seguridad y cumplimiento de contratos.

Tipo de Indicador	Estratégico	Dimensión del Indicador	Eficacia	Año de Medición del Resultado	2024
Cobertura	Estatal	Frecuencia de Medición	Anual		

Parámetros de semaforización		Meta Institucional	Meta Valor	Unidad de medida (meta valor)	Desagregado meta valor por género	
		100%	21	Posición	Hombre	Mujer
130	80.00	79.99	60.00	59.99	0	
		Sentido del Indicador	Línea Base (meta valor)	Año (Línea base)		
		Descendente	18	2021		

Variables del Indicador

Nombre de la Variable	Unidad de medida	Tipo de Acumulación
Posición en el Subíndice Sistema de Derecho Confiable y Objetivo del Índice de Competitividad, IMCO (realizado)	Posición	Valor presente
Posición en el Subíndice Sistema de Derecho Confiable y Objetivo del Índice de Competitividad, IMCO (programado)	Posición	Valor presente

Fuente de Información

Medios de verificación

Supuestos

Observaciones

Id_mir

- 1 El presente documento despliega la información perteneciente a los indicadores estratégicos y gestión de aquellos programas presupuestarios que proveen de bienes y servicios que generan valor público a la ciudadanía jalisciense
- 2 Se muestra el número del Componente relacionado con el indicador.

GOBIERNO DEL ESTADO DE JALISCO
PRESUPUESTO DE EGRESOS PARA EL EJERCICIO FISCAL 2022

Ficha Técnica de Indicador

Sistema de Evaluación del Desempeño (SED)

Gobierno del Estado de Jalisco		Secretaría de la Hacienda Pública	
Datos del Programa			
Custodia y Vigilancia Penitenciaria			
Eje: Seguridad ciudadana, justicia y estado de derecho		Tema: Seguridad Ciudadana	
¿Quién gasta?			
37	Unidad Presupuestal	000	Unidad Responsable
Secretaría de Seguridad		Secretaría de Seguridad	
		00346	Unidad Ejecutora del Gasto
		Dirección General de Prevención y Reinserción Social	
¿Para qué se gasta?			
Finalidad		Subfunción	
Gobierno		Reclusión y Readaptación Social	
Función			
Justicia			
Presupuesto asignado al Programa Presupuestario			
Monto		\$12,120,088.00	
Objetivos			
Nivel	Clave Componente	Resumen Narrativo	
Fin			
Datos del Indicador			
Denominación		Método de cálculo	
Porcentaje de delitos no denunciados respecto a los delitos ocurridos		(Total de delitos no denunciados más los delitos denunciados sin averiguación previa más aquellos en los cuales no fue especificado si se denunció o si se inició averiguación previa, entre el total de delitos (Realizado)/Total de delitos no denunciados más los delitos denunciados sin averiguación previa más aquellos en los cuales no fue especificado si se denunció o si se inició averiguación previa, entre el total de delitos (Programado))*100	
Descripción del Indicador			
La estimación a nivel nacional sobre los delitos no denunciados o de los que no se inició averiguación previa y sus causas, respecto a los delitos ocurridos en cada entidad federativa.			
Tipo de Indicador	Estratégico	Dimensión del Indicador	Eficacia
Cobertura	Estatad	Frecuencia de Medición	Anual
		Año de Medición del Resultado	2022
Desagregado meta valor por género			
Parámetros de semaforización		Meta Institucional	Meta Valor
0		100%	91
0		Sentido del Indicador	Línea Base (meta valor)
0		86	Año (Línea base)
0		2021	
Variables del Indicador			
Nombre de la Variable		Unidad de medida	Tipo de Acumulación
Total de delitos no denunciados más los delitos denunciados sin averiguación previa más aquellos en los cuales no fue especificado si se denunció o si se inició averiguación previa, entre el total de delitos (realizado)		Porcentaje	Valor presente
Total de delitos no denunciados más los delitos denunciados sin averiguación previa más aquellos en los cuales no fue especificado si se denunció o si se inició averiguación previa, entre el total de delitos (programado)		Porcentaje	Valor presente
Fuente de Información	INEGI. Encuesta Nacional de Victimización y Percepción sobre seguridad Pública (ENVIPE), 2020.		
Medios de verificación			
Supuestos			
Observaciones			
Id_mir	25334		

- 1 El presente documento despliega la información perteneciente a los indicadores estratégicos y gestión de aquellos programas presupuestarios que proveen de bienes y servicios que generan valor público a la ciudadanía jalisciense
- 2 Se muestra el número del Componente relacionado con el indicador.

GOBIERNO DEL ESTADO DE JALISCO PRESUPUESTO DE EGRESOS PARA EL EJERCICIO FISCAL 2022 Ficha Técnica de Indicador

Sistema de Evaluación del Desempeño (SED)

Gobierno del Estado de Jalisco Secretaría de la Hacienda Pública

Datos del Programa

Reinserción de los Adultos y Adolescentes a la Sociedad

Eje: Seguridad ciudadana, justicia y estado de derecho Tema: Seguridad Ciudadana

¿Quién gasta?

37	Unidad Presupuestal	000	Unidad Responsable	00346	Unidad Ejecutora del Gasto
Secretaría de Seguridad		Secretaría de Seguridad		Dirección General de Prevención y Reinserción Social	

¿Para qué se gasta?

Finalidad	Función	Subfunción
Gobierno	Justicia	Reclusión y Readaptación Social

Presupuesto asignado al Programa Presupuestario

Monto

Objetivos

Nivel	Clave Componente	Resumen Narrativo
Propósito		

Datos del Indicador

Denominación	Método de cálculo
Porcentaje de internos que se encuentran escolarmente activos en los reclusorios	$(\text{Total de Internos escolarmente activos entre el total de los internos (Realizado)} / \text{Total de Internos escolarmente activos entre el total de los internos (Programado)}) * 100$

Descripción del Indicador
Se refiere a la proporción de internos que se encuentran escolarmente activos respecto del total de internos.

Tipo de Indicador	Estratégico	Dimensión del Indicador	Eficacia	Año de Medición del Resultado	2022
Cobertura	Estatral	Frecuencia de Medición	Anual		

Desagregado meta valor por género

Parámetros de semaforización	Meta Institucional	Meta Valor	Unidad de medida (meta valor)	Hombre	Mujer
	0 <input style="width: 20px;" type="text"/> <input style="width: 20px;" type="text"/> <input style="width: 20px;" type="text"/> <input style="width: 20px;" type="text"/> <input style="width: 20px;" type="text"/> 0	100%	25	Porcentaje	0.00
<div style="display: flex; justify-content: space-around; width: 100px;"> <div style="width: 15px; height: 15px; background-color: red; border: 1px solid black;"></div> <div style="width: 15px; height: 15px; background-color: yellow; border: 1px solid black;"></div> <div style="width: 15px; height: 15px; background-color: green; border: 1px solid black;"></div> </div>	Sentido del Indicador	Línea Base (meta valor)	Año (Línea base)		
		72	2021		

Variables del Indicador

Nombre de la Variable	Unidad de medida	Tipo de Acumulación
Total de Internos escolarmente activos entre el total de los internos (realizado)	Porcentaje	Valor presente
Total de Internos escolarmente activos entre el total de los internos (programado)	Porcentaje	Valor presente

Fuente de Información	Dirección General de Reinserción Social, Secretaría de Seguridad, Gobierno de Jalisco. Cifras preliminares 2021.
Medios de verificación	
Supuestos	
Observaciones	
Id_mir	33623

- 1 El presente documento despliega la información perteneciente a los indicadores estratégicos y gestión de aquellos programas presupuestarios que proveen de bienes y servicios que generan valor público a la ciudadanía jalisciense
- 2 Se muestra el número del Componente relacionado con el indicador.

GOBIERNO DEL ESTADO DE JALISCO
PRESUPUESTO DE EGRESOS PARA EL EJERCICIO FISCAL 2022
Ficha Técnica de Indicador

Sistema de Evaluación del Desempeño (SED)

Gobierno del Estado de Jalisco Secretaría de la Hacienda Pública

Datos del Programa

Atención Integral para Centros Penitenciarios Mayores

Eje: Seguridad ciudadana, justicia y estado de derecho Tema: Seguridad Ciudadana

¿Quién gasta?

37	Unidad Presupuestal	000	Unidad Responsable	00346	Unidad Ejecutora del Gasto
	Secretaría de Seguridad		Secretaría de Seguridad		Dirección General de Prevención y Reinserción Social

¿Para qué se gasta?

Finalidad	Función	Subfunción
Gobierno	Justicia	Reclusión y Readaptación Social

Presupuesto asignado al Programa Presupuestario

Monto

Objetivos

Nivel	Clave Componente	Resumen Narrativo
Propósito		

Datos del Indicador

Denominación	Método de cálculo
Porcentaje de internos que se encuentran escolarmente activos en los reclusorios	$(\text{Total de Internos escolarmente activos entre el total de los internos (Realizado)} / \text{Total de Internos escolarmente activos entre el total de los internos (Programado)}) * 100$

Descripción del Indicador
Se refiere a la proporción de internos que se encuentran escolarmente activos respecto del total de internos.

Tipo de Indicador	Estratégico	Dimensión del Indicador	Eficacia	Año de Medición del Resultado	2022
Cobertura	Estatral	Frecuencia de Medición	Anual		

Desagregado meta valor por género

Parámetros de semaforización	Meta Institucional	Meta Valor	Unidad de medida (meta valor)	Hombre	Mujer			
	<table style="display: inline-table; border: none;"> <tr> <td style="border: 1px solid black; width: 20px; height: 20px; background-color: red;"></td> <td style="border: 1px solid black; width: 20px; height: 20px; background-color: yellow;"></td> <td style="border: 1px solid black; width: 20px; height: 20px; background-color: green;"></td> </tr> </table>				100%	25	Porcentaje	0.00
	Sentido del indicador	Línea Base (meta valor)	Año (Línea base)					
		72	2021					

Variables del Indicador

Nombre de la Variable	Unidad de medida	Tipo de Acumulación
Total de Internos escolarmente activos entre el total de los internos (realizado)	Porcentaje	Valor presente
Total de Internos escolarmente activos entre el total de los internos (programado)	Porcentaje	Valor presente

Fuente de Información

Medios de verificación

Supuestos

Observaciones

Id_mir

- 1 El presente documento despliega la información perteneciente a los indicadores estratégicos y gestión de aquellos programas presupuestarios que proveen de bienes y servicios que generan valor público a la ciudadanía jalisciense
- 2 Se muestra el número del Componente relacionado con el indicador.

2064

GOBIERNO DEL ESTADO DE JALISCO PRESUPUESTO DE EGRESOS PARA EL EJERCICIO FISCAL 2022 Ficha Técnica de Indicador

Sistema de Evaluación del Desempeño (SED)

Gobierno del Estado de Jalisco Secretaría de la Hacienda Pública

Datos del Programa
Centros con Capacidad Media y CEINJURES

Eje: Seguridad ciudadana, justicia y estado de derecho Tema: Seguridad Ciudadana

¿Quién gasta?

37	Unidad Presupuestal	000	Unidad Responsable	00346	Unidad Ejecutora del Gasto
Secretaría de Seguridad		Secretaría de Seguridad		Dirección General de Prevención y Reinserción Social	

¿Para qué se gasta?

Finalidad	Función	Subfunción
Gobierno	Justicia	Reclusión y Readaptación Social

Presupuesto asignado al Programa Presupuestario

Monto \$447,387,135.00

Objetivos

Nivel	Clave Componente	Resumen Narrativo
Propósito		

Datos del Indicador

Denominación	Método de cálculo
Porcentaje de internos que se encuentran escolarmente activos en los reclusorios	(Total de Internos escolarmente activos entre el total de los internos (Realizado)/Total de Internos escolarmente activos entre el total de los internos (Programado))*100

Descripción del Indicador
Se refiere a la proporción de internos que se encuentran escolarmente activos respecto del total de internos.

Tipo de Indicador	Estratégico	Dimensión del Indicador	Eficacia	Año de Medición del Resultado	2022
Cobertura	Estatal	Frecuencia de Medición	Anual		

Desagregado meta valor por género

	Meta Institucional	Meta Valor	Unidad de medida (meta valor)	Hombre	Mujer
Parámetros de semaforización	100%	25	Porcentaje	0.00	0.00
<div style="display: flex; justify-content: space-around; align-items: center;"> <div style="text-align: center;">0</div> <div style="text-align: center;"> <div style="width: 20px; height: 20px; background-color: red; margin: 0 auto;"></div> <div style="width: 20px; height: 20px; background-color: yellow; margin: 0 auto;"></div> <div style="width: 20px; height: 20px; background-color: green; margin: 0 auto;"></div> </div> <div style="text-align: center;">0</div> </div>	Sentido del indicador	Línea Base (meta valor)	Año (Línea base)		
		72	2021		

Variables del Indicador

Nombre de la Variable	Unidad de medida	Tipo de Acumulación
Total de Internos escolarmente activos entre el total de los internos (realizado)	Porcentaje	Valor presente
Total de Internos escolarmente activos entre el total de los internos (programado)	Porcentaje	Valor presente

Fuente de Información Dirección General de Reinserción Social, Secretaría de Seguridad, Gobierno de Jalisco. Cifras preliminares 2021.

Medios de verificación

Supuestos

Observaciones

Id_mir 33626

- 1 El presente documento despliega la información perteneciente a los indicadores estratégicos y gestión de aquellos programas presupuestarios que proveen de bienes y servicios que generan valor público a la ciudadanía jalisciense
- 2 Se muestra el número del Componente relacionado con el indicador.

GOBIERNO DEL ESTADO DE JALISCO
PRESUPUESTO DE EGRESOS PARA EL EJERCICIO FISCAL 2022
Ficha Técnica de Indicador

Sistema de Evaluación del Desempeño (SED)

Gobierno del Estado de Jalisco Secretaría de la Hacienda Pública

Datos del Programa

Centros de Atención Integral Para Adolescentes y Adultos Jóvenes

Eje: Seguridad ciudadana, justicia y estado de derecho Tema: Seguridad Ciudadana

¿Quién gasta?

37	Unidad Presupuestal	000	Unidad Responsable	00346	Unidad Ejecutora del Gasto
Secretaría de Seguridad		Secretaría de Seguridad		Dirección General de Prevención y Reinserción Social	

¿Para qué se gasta?

Finalidad	Función	Subfunción
Gobierno	Justicia	Reclusión y Readaptación Social

Presupuesto asignado al Programa Presupuestario

Monto

Objetivos

Nivel	Clave Componente	Resumen Narrativo
Propósito		

Datos del Indicador

Denominación	Método de cálculo
Porcentaje de internos que se encuentran escolarmente activos en los reclusorios	$(\text{Total de Internos escolarmente activos entre el total de los internos (Realizado)} / \text{Total de Internos escolarmente activos entre el total de los internos (Programado)}) * 100$

Descripción del Indicador
Se refiere a la proporción de internos que se encuentran escolarmente activos respecto del total de internos.

Tipo de Indicador	Estratégico	Dimensión del Indicador	Eficacia	Año de Medición del Resultado	2022
Cobertura	Estatual	Frecuencia de Medición	Anual		

						Desagregado meta valor por género	
						Hombre	Mujer
Parámetros de semaforización						Meta Institucional	Meta Valor
0	<input style="width: 20px;" type="text"/>	<input style="width: 20px;" type="text"/>	<input style="width: 20px;" type="text"/>	<input style="width: 20px;" type="text"/>	<input style="width: 20px;" type="text"/>	100%	25
■	■	■	■	■	■	Sentido del Indicador	Línea Base (meta valor)
						72	Año (Línea base)
						2021	

Variables del Indicador

Nombre de la Variable	Unidad de medida	Tipo de Acumulación
Total de Internos escolarmente activos entre el total de los internos (realizado)	Porcentaje	Valor presente
Total de Internos escolarmente activos entre el total de los internos (programado)	Porcentaje	Valor presente

Fuente de Información

Medios de verificación

Supuestos

Observaciones

Id_mir

- 1 El presente documento despliega la información perteneciente a los indicadores estratégicos y gestión de aquellos programas presupuestarios que proveen de bienes y servicios que generan valor público a la ciudadanía jalisciense
- 2 Se muestra el número del Componente relacionado con el indicador.

GOBIERNO DEL ESTADO DE JALISCO PRESUPUESTO DE EGRESOS PARA EL EJERCICIO FISCAL 2022 Ficha Técnica de Indicador

Sistema de Evaluación del Desempeño (SED)

Gobierno del Estado de Jalisco Secretaría de la Hacienda Pública

Datos del Programa

Atención Integral a Preliberados y Liberados

Eje: Seguridad ciudadana, justicia y estado de derecho Tema: Seguridad Ciudadana

¿Quién gasta?

37	Unidad Presupuestal	000	Unidad Responsable	00346	Unidad Ejecutora del Gasto
Secretaría de Seguridad		Secretaría de Seguridad		Dirección General de Prevención y Reinserción Social	

¿Para qué se gasta?

Finalidad	Función	Subfunción
Gobierno	Justicia	Reclusión y Readaptación Social

Presupuesto asignado al Programa Presupuestario

Monto

Objetivos

Nivel	Clave Componente	Resumen Narrativo
Propósito		

Datos del Indicador

Denominación	Método de cálculo
Porcentaje de internos que se encuentran escolarmente activos en los reclusorios	$(\text{Total de Internos escolarmente activos entre el total de los internos (Realizado)} / \text{Total de Internos escolarmente activos entre el total de los internos (Programado)}) * 100$

Descripción del Indicador
Se refiere a la proporción de internos que se encuentran escolarmente activos respecto del total de internos.

Tipo de Indicador	Estratégico	Dimensión del Indicador	Eficacia	Año de Medición del Resultado	2022
Cobertura	Estatual	Frecuencia de Medición	Anual		

Desagregado meta valor por género

Parámetros de semaforización	Meta Institucional	Meta Valor	Unidad de medida (meta valor)	Hombre	Mujer
	0 <input type="text"/> <input type="text"/> <input type="text"/> <input type="text"/> <input type="text"/> 0	100%	25	Porcentaje	0.00
<div style="display: flex; justify-content: space-around; width: 100px;"> <div style="width: 15px; height: 15px; background-color: red; border: 1px solid black;"></div> <div style="width: 15px; height: 15px; background-color: yellow; border: 1px solid black;"></div> <div style="width: 15px; height: 15px; background-color: green; border: 1px solid black;"></div> </div>	Sentido del Indicador	Línea Base (meta valor)	Año (Línea base)		
		72	2021		

Variables del Indicador

Nombre de la Variable	Unidad de medida	Tipo de Acumulación
Total de Internos escolarmente activos entre el total de los internos (realizado)	Porcentaje	Valor presente
Total de Internos escolarmente activos entre el total de los internos (programado)	Porcentaje	Valor presente

Fuente de Información

Medios de verificación

Supuestos

Observaciones

Id_mir

- 1 El presente documento despliega la información perteneciente a los indicadores estratégicos y gestión de aquellos programas presupuestarios que proveen de bienes y servicios que generan valor público a la ciudadanía jalisciense
- 2 Se muestra el número del Componente relacionado con el indicador.

GOBIERNO DEL ESTADO DE JALISCO
PRESUPUESTO DE EGRESOS PARA EL EJERCICIO FISCAL 2022

Ficha Técnica de Indicador

Sistema de Evaluación del Desempeño (SED)

Gobierno del Estado de Jalisco		Secretaría de la Hacienda Pública	
Datos del Programa			
Custodia y Vigilancia Penitenciaria			
Eje: Seguridad ciudadana, justicia y estado de derecho		Tema: Seguridad Ciudadana	
¿Quién gasta?			
37	Unidad Presupuestal	000	Unidad Responsable
Secretaría de Seguridad		Dirección General de Prevención y Reinserción Social	
		00346	Unidad Ejecutora del Gasto
¿Para qué se gasta?			
Finalidad		Subfunción	
Gobierno		Reclusión y Readaptación Social	
Función			
Justicia			
Presupuesto asignado al Programa Presupuestario			
Monto		\$12,120,088.00	
Objetivos			
Nivel	Clave Componente	Resumen Narrativo	
Propósito			
Datos del Indicador			
Denominación		Método de cálculo	
Porcentaje de internos que se encuentran escolarmente activos en los reclusorios		$\left(\frac{\text{Total de Internos escolarmente activos entre el total de los internos (Realizado)}}{\text{Total de los internos (Programado)}} \right) * 100$	
Descripción del Indicador			
Se refiere a la proporción de internos que se encuentran escolarmente activos respecto del total de internos.			
Tipo de Indicador	Estratégico	Dimensión del Indicador	Eficacia
Cobertura	Estatual	Frecuencia de Medición	Anual
		Año de Medición del Resultado	2022
Desagregado meta valor por género			
Parámetros de semaforización		Meta Institucional	Meta Valor
0		100%	25
		Unidad de medida (meta valor)	Hombre
		Porcentaje	0.00
		Mujer	0.00
		Sentido del Indicador	Línea Base (meta valor)
		72	2021
		Año (Línea base)	
Variables del Indicador			
Nombre de la Variable		Unidad de medida	Tipo de Acumulación
Total de Internos escolarmente activos entre el total de los internos (realizado)		Porcentaje	Valor presente
Total de Internos escolarmente activos entre el total de los internos (programado)		Porcentaje	Valor presente
Fuente de Información			
Dirección General de Reinserción Social, Secretaría de Seguridad, Gobierno de Jalisco. Cifras preliminares 2021.			
Medios de verificación			
Supuestos			
Observaciones			
Id_mir	33629		

- 1 El presente documento despliega la información perteneciente a los indicadores estratégicos y gestión de aquellos programas presupuestarios que proveen de bienes y servicios que generan valor público a la ciudadanía jalisciense
- 2 Se muestra el número del Componente relacionado con el indicador.

2068

GOBIERNO DEL ESTADO DE JALISCO PRESUPUESTO DE EGRESOS PARA EL EJERCICIO FISCAL 2022 Ficha Técnica de Indicador

Sistema de Evaluación del Desempeño (SED)

Gobierno del Estado de Jalisco Secretaría de la Hacienda Pública

Datos del Programa

Centros con Capacidad Media y CEINJURES

Eje: Seguridad ciudadana, justicia y estado de derecho Tema: Seguridad Ciudadana

¿Quién gasta?

37	Unidad Presupuestal	000	Unidad Responsable	00346	Unidad Ejecutora del Gasto
Secretaría de Seguridad		Secretaría de Seguridad		Dirección General de Prevención y Reinserción Social	

¿Para qué se gasta?

Finalidad	Función	Subfunción
Gobierno	Justicia	Reclusión y Readaptación Social

Presupuesto asignado al Programa Presupuestario

Monto

Objetivos

Nivel	Clave Componente	Resumen Narrativo
Componente	04	Acciones técnico-penitenciario realizadas para la atención de personas internas en Centros de Capacidad media.

Datos del Indicador

Denominación	Método de cálculo
534 (7)_Total de acciones implementadas para la Reinserción Social	$(534 (7)_Total de acciones implementadas para la Reinserción Social en Centros de Capacidad Media (Realizado) / 534 (7)_Total de acciones implementadas para la Reinserción Social en Centros de Capacidad Media (Programado)) * 100$

Descripción del Indicador
534 (7)_ Este indicador mostrará la cantidad de acciones implementadas para el cumplimiento de los Ejes de Reinserción Social

Tipo de Indicador	Gestión	Dimensión del Indicador	Eficiencia	Año de Medición del Resultado	2022
Cobertura	Estatad	Frecuencia de Medición	Mensual		

Desagregado meta valor por género

	Meta Institucional	Meta Valor	Unidad de medida (meta valor)	Hombre	Mujer
Parámetros de semaforización	100%	237,852	Acción	0.00	0.00
0 <input type="checkbox"/> 59.99 <input type="checkbox"/> 60.00 <input type="checkbox"/> 79.99 <input type="checkbox"/> 80.00 <input type="checkbox"/> 130 <input type="checkbox"/>	Sentido del Indicador	Línea Base (meta valor)	Año (Línea base)		
■ ■ ■ ■ ■ ■	Ascendente	137,970	2020		

Variables del Indicador

Nombre de la Variable	Unidad de medida	Tipo de Acumulación
534 (7)_Total de acciones implementadas para la Reinserción Social en Centros de Capacidad Media (realizado)	Acción	Suma
534 (7)_Total de acciones implementadas para la Reinserción Social en Centros de Capacidad Media (programado)	Acción	Suma

Fuente de Información

Medios de verificación

Supuestos

Observaciones

Id_mir

- 1 El presente documento despliega la información perteneciente a los indicadores estratégicos y gestión de aquellos programas presupuestarios que proveen de bienes y servicios que generan valor público a la ciudadanía jalisciense
- 2 Se muestra el número del Componente relacionado con el indicador.

GOBIERNO DEL ESTADO DE JALISCO
PRESUPUESTO DE EGRESOS PARA EL EJERCICIO FISCAL 2022

Ficha Técnica de Indicador

Sistema de Evaluación del Desempeño (SED)

Gobierno del Estado de Jalisco		Secretaría de la Hacienda Pública	
Datos del Programa			
Centros con Capacidad Media y CEINJURES			
Eje: Seguridad ciudadana, justicia y estado de derecho		Tema: Seguridad Ciudadana	
¿Quién gasta?			
37	Unidad Presupuestal	000	Unidad Responsable
Secretaría de Seguridad		Secretaría de Seguridad	
		00346	Unidad Ejecutora del Gasto
		Dirección General de Prevención y Reinserción Social	
¿Para qué se gasta?			
Finalidad		Función	
Gobierno		Justicia	
		Subfunción	
		Reclusión y Readaptación Social	
Presupuesto asignado al Programa Presupuestario			
		Monto	
		\$447,387,135.00	
Objetivos			
Nivel	Clave Componente	Resumen Narrativo	
Componente	06	Acciones técnico-penitenciario para la atención de persona privada de la libertad en Centros de Baja Capacidad realizadas.	
Datos del Indicador			
Denominación		Método de cálculo	
534 (9)_Total de acciones técnico penitenciarias implementadas		$(534 (9)_Total de acciones implementadas para la Reinserción Social en Centros de baja capacidad (Realizado) / 534 (9)_Total de acciones implementadas para la Reinserción Social en Centros de baja capacidad (Programado)) * 100$	
Descripción del Indicador			
534 (9)_ Este indicador mostrará la cantidad de acciones implementadas para el cumplimiento de los Ejes de Reinserción Social en los centros de baja capacidad			
Tipo de Indicador	Gestión	Dimensión del Indicador	Eficiencia
Cobertura	Estatal	Frecuencia de Medición	Mensual
		Año de Medición del Resultado	
		2022	
		Desagregado meta valor por género	
		Meta Institucional	Meta Valor
		100%	243,372
		Unidad de medida (meta valor)	Hombre
		Acción	0.00
		Mujer	0.00
		Línea Base (meta valor)	Año (Línea base)
		157,691	2020
		Sentido del Indicador	Ascendente
		Parámetros de semaforización	
0	59.99	60.00	79.99
80.00	130		
Variables del Indicador			
Nombre de la Variable		Unidad de medida	Tipo de Acumulación
534 (9)_Total de acciones implementadas para la Reinserción Social en Centros de baja capacidad (realizado)		Acción	Suma
534 (9)_Total de acciones implementadas para la Reinserción Social en Centros de baja capacidad (programado)		Acción	Suma
Fuente de Información	534 (9)_Dirección Administrativa, archivo electrónico MIR 2021 xls		
Medios de verificación	534 (9)_Bitácoras y registros de control		
Supuestos	534 (9)_El desempeño de las acciones con todas las áreas técnicas penitenciarias y las áreas externas con las que se convenían según el eje de reinserción que se debe aplicar en los Centros penitenciarios de Baja Capacidad.		
Observaciones			
Id_mir	26921		
1	El presente documento despliega la información perteneciente a los indicadores estratégicos y gestión de aquellos programas presupuestarios que proveen de bienes y servicios que generan valor público a la ciudadanía jalisciense		
2	Se muestra el número del Componente relacionado con el indicador.		

EL ESTADO DE JALISCO

PERIÓDICO OFICIAL

2070

GOBIERNO DEL ESTADO DE JALISCO PRESUPUESTO DE EGRESOS PARA EL EJERCICIO FISCAL 2022 Ficha Técnica de Indicador

Sistema de Evaluación del Desempeño (SED)

Gobierno del Estado de Jalisco Secretaría de la Hacienda Pública

Datos del Programa

Reinserción de los Adultos y Adolescentes a la Sociedad

Eje: Seguridad ciudadana, justicia y estado de derecho Tema: Seguridad Ciudadana

¿Quién gasta?

37	Unidad Presupuestal	000	Unidad Responsable	00346	Unidad Ejecutora del Gasto
Secretaría de Seguridad		Secretaría de Seguridad		Dirección General de Prevención y Reinserción Social	

¿Para qué se gasta?

Finalidad	Función	Subfunción
Gobierno	Justicia	Reclusión y Readaptación Social

Presupuesto asignado al Programa Presupuestario

Monto

Objetivos

Nivel	Clave Componente	Resumen Narrativo
Componente	07	Centros Penitenciarios acreditados internacionalmente.

Datos del Indicador

Denominación	Método de cálculo
531 (2)_Total de Centros para acreditación y reacreditación internacional	$(531 (2)_Total \text{ de Centros Acreditados (Realizado)} / 531 (2)_Total \text{ de Centros Acreditados (Programado)}) * 100$

Descripción del Indicador
531 (2)_Este indicador mostrará la cantidad de Centros que se encuentran certificados bajo estándares internacionales, con el fin de otorgar una mejor calidad de vida a las personas internas y condiciones de trabajo al personal del Centro.

Tipo de Indicador	Gestión	Dimensión del Indicador	Eficiencia	Año de Medición del Resultado	2022
Cobertura	Estatal	Frecuencia de Medición	Anual		

Desagregado meta valor por género

Parámetros de semaforización						Meta Institucional	Meta Valor	Unidad de medida (meta valor)	Hombre	Mujer
0	59.99	60.00	79.99	80.00	130	100%	2	Centro penitenciario	0.00	0.00
						Sentido del Indicador	Línea Base (meta valor)	Año (Línea base)		
						Ascendente	4	2020		

Variables del Indicador

Nombre de la Variable	Unidad de medida	Tipo de Acumulación
531 (2)_Total de Centros Acreditados (realizado)	Centro penitenciario	Suma
531 (2)_Total de Centros Acreditados (programado)	Centro penitenciario	Suma

Fuente de Información

Medios de verificación

Supuestos

Observaciones

Id_mir

- El presente documento despliega la información perteneciente a los indicadores estratégicos y gestión de aquellos programas presupuestarios que proveen de bienes y servicios que generan valor público a la ciudadanía jalisciense
- Se muestra el número del Componente relacionado con el indicador.

GOBIERNO DEL ESTADO DE JALISCO
PRESUPUESTO DE EGRESOS PARA EL EJERCICIO FISCAL 2022
Ficha Técnica de Indicador

Sistema de Evaluación del Desempeño (SED)

Gobierno del Estado de Jalisco		Secretaría de la Hacienda Pública	
Datos del Programa			
Reinserción de los Adultos y Adolescentes a la Sociedad			
Eje: Seguridad ciudadana, justicia y estado de derecho		Tema: Seguridad Ciudadana	
¿Quién gasta?			
37	Unidad Presupuestal	000	Unidad Responsable
Secretaría de Seguridad		Secretaría de Seguridad	
		00346	Unidad Ejecutora del Gasto
		Dirección General de Prevención y Reinserción Social	
¿Para qué se gasta?			
Finalidad		Subfunción	
Gobierno		Reclusión y Readaptación Social	
Presupuesto asignado al Programa Presupuestario			
Monto		\$707,150,179.00	
Objetivos			
Nivel	Clave Componente	Resumen Narrativo	
Componente	09	Proyectos de innovación y mejora programados para la especialización de los servicios.	
Datos del Indicador			
Denominación		Método de cálculo	
531 (4)_Total de centros habilitados y mejorados tecnológicamente		$\frac{(531 (4)_Número\ de\ centros\ habilitados\ y\ mejorados\ tecnológicamente\ (Realizado))}{(4)_Número\ de\ centros\ habilitados\ y\ mejorados\ tecnológicamente\ (Programado)} * 100$	
Descripción del Indicador			
531 (4)_Este indicador mostrará la cantidad de centros que han sido diseñados y equipados de manera que se cuenten con lugares dignos para dar una atención especializada a las personas privadas de la libertad y de acuerdo al Nuevo Modelo de Reinserción Social			
Tipo de Indicador	Gestión	Dimensión del Indicador	Eficiencia
Cobertura	Estatal	Frecuencia de Medición	Anual
		Desagregado meta valor por género	
Parámetros de semaforización		Meta Institucional	Meta Valor
0	59.99	100%	14
60.00	79.99	Unidad de medida (meta valor)	
80.00	130	Centro penitenciario	
130		Hombre	
		0.00	
		Mujer	
		0.00	
		Sentido del Indicador	Línea Base (meta valor)
		Ascendente	14
		Año (Línea base)	
		2020	
Variables del Indicador			
Nombre de la Variable		Unidad de medida	Tipo de Acumulación
531 (4)_ Número de centros habilitados y mejorados tecnológicamente (realizado)		Centro penitenciario	Suma
531 (4)_ Número de centros habilitados y mejorados tecnológicamente (programado)		Centro penitenciario	Suma
Fuente de Información	531 (4)_Dirección Administrativa/Sub-Dirección Operativa, archivo electrónico MIR 2021 xls		
Medios de verificación	531 (4)_Bitácoras y registros de control		
Supuestos	531 (4)_ Los proyectos de conservación y mejora de los establecimientos, se llevan acabo a través de los contratos, licitaciones de empresas externas y privadas.		
Observaciones			
Id_mir	26930		

- 1 El presente documento despliega la información perteneciente a los indicadores estratégicos y gestión de aquellos programas presupuestarios que proveen de bienes y servicios que generan valor público a la ciudadanía jalisciense
- 2 Se muestra el número del Componente relacionado con el indicador.

EL ESTADO DE JALISCO

PERIÓDICO OFICIAL

2072

GOBIERNO DEL ESTADO DE JALISCO PRESUPUESTO DE EGRESOS PARA EL EJERCICIO FISCAL 2022 Ficha Técnica de Indicador

Sistema de Evaluación del Desempeño (SED)

Gobierno del Estado de Jalisco Secretaría de la Hacienda Pública

Datos del Programa

Reinserción de los Adultos y Adolescentes a la Sociedad

Eje: Seguridad ciudadana, justicia y estado de derecho Tema: Seguridad Ciudadana

¿Quién gasta?

37	Unidad Presupuestal	000	Unidad Responsable	00346	Unidad Ejecutora del Gasto
Secretaría de Seguridad		Secretaría de Seguridad		Dirección General de Prevención y Reinserción Social	

¿Para qué se gasta?

Finalidad	Función	Subfunción
Gobierno	Justicia	Reclusión y Readaptación Social

Presupuesto asignado al Programa Presupuestario

Monto

Objetivos

Nivel	Clave Componente	Resumen Narrativo
Componente	08	Personal penitenciario capacitado en formación especializada e institucional.

Datos del Indicador

Denominación	Método de cálculo
531 (3)_Total de personal capacitado	$(531 (3)_Número \text{ de personal en formación institucional y especializada capacitado (Realizado)} / 531 (3)_Número \text{ de personal en formación institucional y especializada capacitado (Programado)}) * 100$

Descripción del Indicador
531 (3)_Este indicador mostrará la cantidad de personal penitenciario que ha recibido capacitaciones con el fin de elevar la calidad del servicio que se ofrece, en cualquiera de las áreas para las que trabaje.

Tipo de Indicador	Gestión	Dimensión del Indicador	Eficiencia	Año de Medición del Resultado	2022
Cobertura	Estatal	Frecuencia de Medición	Trimestral		

Parámetros de semaforización		Meta Institucional	Meta Valor	Unidad de medida (meta valor)	Desagregado meta valor por género	
		100%	1,820	Persona Capacitada	Hombre	Mujer
0	59.99	60.00	79.99	80.00	130	
		Sentido del Indicador	Línea Base (meta valor)	Año (Línea base)		
		Ascendente	1,030	2020		

Variables del Indicador

Nombre de la Variable	Unidad de medida	Tipo de Acumulación
531 (3)_Número de personal en formación institucional y especializada capacitado (realizado)	Persona Capacitada	Suma
531 (3)_Número de personal en formación institucional y especializada capacitado (programado)	Persona Capacitada	Suma

Fuente de Información

Medios de verificación

Supuestos

Observaciones

Id_mir

- 1 El presente documento despliega la información perteneciente a los indicadores estratégicos y gestión de aquellos programas presupuestarios que proveen de bienes y servicios que generan valor público a la ciudadanía jalisciense
- 2 Se muestra el número del Componente relacionado con el indicador.

GOBIERNO DEL ESTADO DE JALISCO
PRESUPUESTO DE EGRESOS PARA EL EJERCICIO FISCAL 2022
Ficha Técnica de Indicador

Sistema de Evaluación del Desempeño (SED)

Gobierno del Estado de Jalisco Secretaría de la Hacienda Pública

Datos del Programa

Atención Integral para Centros Penitenciarios Mayores

Eje: Seguridad ciudadana, justicia y estado de derecho Tema: Seguridad Ciudadana

¿Quién gasta?

37	Unidad Presupuestal	000	Unidad Responsable	00346	Unidad Ejecutora del Gasto
Secretaría de Seguridad		Secretaría de Seguridad		Dirección General de Prevención y Reinserción Social	

¿Para qué se gasta?

Finalidad	Función	Subfunción
Gobierno	Justicia	Reclusión y Readaptación Social

Presupuesto asignado al Programa Presupuestario

Monto

Objetivos

Nivel	Clave Componente	Resumen Narrativo
Componente	08	Acciones técnico-penitenciario realizadas para la atención de las personas internas en Centros Mayores.

Datos del Indicador

Denominación	Método de cálculo
532 (5)_Total de actividades para el cumplimiento de Ejes de Reinserción	$(532 (5)_Total de actividades para el cumplimiento de Ejes de Reinserción en Centros Mayores (Realizado) / 532 (5)_Total de actividades para el cumplimiento de Ejes de Reinserción en Centros Mayores (Programado)) * 100$

Descripción del Indicador
532 (5)_Este indicador mostrará todas las acciones que realizan en conjunto las áreas técnicas, tanto internas como externas, que hacen posible el cumplimiento de los Ejes de Reinserción Social

Tipo de Indicador	Gestión	Dimensión del Indicador	Eficiencia	Año de Medición del Resultado	2022
Cobertura	Estatal	Frecuencia de Medición	Mensual		

Parámetros de semaforización		Meta Institucional	100%	Meta Valor	2,820,333	Unidad de medida (meta valor)	Actividad	Desagregado meta valor por género			
								Hombre	Mujer		
0	59.99	60.00	79.99	80.00	130	Sentido del Indicador	Ascendente	Línea Base (meta valor)	3,517,021	Año (Línea base)	2020

Variables del Indicador

Nombre de la Variable	Unidad de medida	Tipo de Acumulación
532 (5)_Total de actividades para el cumplimiento de Ejes de Reinserción en Centros Mayores (realizado)	Actividad	Suma
532 (5)_Total de actividades para el cumplimiento de Ejes de Reinserción en Centros Mayores (programado)	Actividad	Suma

Fuente de Información

Medios de verificación

Supuestos

Observaciones

Id_mir

- 1 El presente documento despliega la información perteneciente a los indicadores estratégicos y gestión de aquellos programas presupuestarios que proveen de bienes y servicios que generan valor público a la ciudadanía jalisciense
- 2 Se muestra el número del Componente relacionado con el indicador.

EL ESTADO DE JALISCO

PERIÓDICO OFICIAL

2074

GOBIERNO DEL ESTADO DE JALISCO PRESUPUESTO DE EGRESOS PARA EL EJERCICIO FISCAL 2022 Ficha Técnica de Indicador

Sistema de Evaluación del Desempeño (SED)

Gobierno del Estado de Jalisco Secretaría de la Hacienda Pública

Datos del Programa
Centros con Capacidad Media y CEINJURES

Eje: Seguridad ciudadana, justicia y estado de derecho Tema: Seguridad Ciudadana

¿Quién gasta?

37	Unidad Presupuestal	000	Unidad Responsable	00346	Unidad Ejecutora del Gasto
Secretaría de Seguridad		Secretaría de Seguridad		Dirección General de Prevención y Reinserción Social	

¿Para qué se gasta?

Finalidad	Función	Subfunción
Gobierno	Justicia	Reclusión y Readaptación Social

Presupuesto asignado al Programa Presupuestario

Monto

Objetivos

Nivel	Clave Componente	Resumen Narrativo
Componente	05	Visitantes atendidos para fortalecer vínculos externos de las personas internas en Centros de Capacidad Media.

Datos del Indicador

Denominación	Método de cálculo
534 (8)_Total de visitantes de las personas internas atendidos	$(534 (8)_Total \text{ de visitas atendidas en Centros de Media Capacidad (Realizado)} / 534 (8)_Total \text{ de visitas atendidas en Centros de Media Capacidad (Programado)}) * 100$

Descripción del Indicador
534 (8)_Este indicador mostrará la cantidad total de las acciones dirigidas a diferentes tipo de visitantes externos que acuden a los Centros penitenciarios de capacidad media con el fin de mantener los vínculos necesarios con las personas internas

Tipo de Indicador	<input type="text" value="Gestión"/>	Dimensión del Indicador	<input type="text" value="Eficiencia"/>	Año de Medición del Resultado	<input type="text" value="2022"/>
Cobertura	<input type="text" value="Estatal"/>	Frecuencia de Medición	<input type="text" value="Mensual"/>		

Desagregado meta valor por género

	Meta Institucional	Meta Valor	Unidad de medida (meta valor)	Hombre	Mujer												
Parámetros de semaforización	<input type="text" value="100%"/>	<input type="text" value="58,216"/>	<input type="text" value="Visita"/>	<input type="text" value="0.00"/>	<input type="text" value="0.00"/>												
<table style="display: inline-table; border: none;"> <tr> <td style="border: 1px solid black; padding: 2px;">0</td> <td style="border: 1px solid black; padding: 2px;">59.99</td> <td style="border: 1px solid black; padding: 2px;">60.00</td> <td style="border: 1px solid black; padding: 2px;">79.99</td> <td style="border: 1px solid black; padding: 2px;">80.00</td> <td style="border: 1px solid black; padding: 2px;">130</td> </tr> <tr> <td style="background-color: red; width: 15px; height: 15px;"></td> <td style="background-color: red; width: 15px; height: 15px;"></td> <td style="background-color: yellow; width: 15px; height: 15px;"></td> <td style="background-color: yellow; width: 15px; height: 15px;"></td> <td style="background-color: green; width: 15px; height: 15px;"></td> <td style="background-color: green; width: 15px; height: 15px;"></td> </tr> </table>	0	59.99	60.00	79.99	80.00	130							Sentido del Indicador	Línea Base (meta valor)	Año (Línea base)		
0	59.99	60.00	79.99	80.00	130												
	<input type="text" value="Ascendente"/>	<input type="text" value="40,905"/>	<input type="text" value="2020"/>														

Variables del Indicador

Nombre de la Variable	Unidad de medida	Tipo de Acumulación
534 (8)_Total de visitas atendidas en Centros de Media Capacidad (realizado)	<input type="text" value="Visita"/>	<input type="text" value="Suma"/>
534 (8)_Total de visitas atendidas en Centros de Media Capacidad (programado)	<input type="text" value="Visita"/>	<input type="text" value="Suma"/>

Fuente de Información

Medios de verificación

Supuestos

Observaciones

Id_mir

- 1 El presente documento despliega la información perteneciente a los indicadores estratégicos y gestión de aquellos programas presupuestarios que proveen de bienes y servicios que generan valor público a la ciudadanía jalisciense
- 2 Se muestra el número del Componente relacionado con el indicador.

GOBIERNO DEL ESTADO DE JALISCO PRESUPUESTO DE EGRESOS PARA EL EJERCICIO FISCAL 2022 Ficha Técnica de Indicador

Sistema de Evaluación del Desempeño (SED)

Gobierno del Estado de Jalisco Secretaría de la Hacienda Pública

Datos del Programa

Atención Integral para Centros Penitenciarios Mayores

Eje: Seguridad ciudadana, justicia y estado de derecho Tema: Seguridad Ciudadana

¿Quién gasta?

37	Unidad Presupuestal	000	Unidad Responsable	00346	Unidad Ejecutora del Gasto
Secretaría de Seguridad		Secretaría de Seguridad		Dirección General de Prevención y Reinserción Social	

¿Para qué se gasta?

Finalidad	Función	Subfunción
Gobierno	Justicia	Reclusión y Readaptación Social

Presupuesto asignado al Programa Presupuestario

Monto

Objetivos

Nivel	Clave Componente	Resumen Narrativo
Componente	09	Visitantes atendidos para la mejora de los servicios penitenciarios en Centros Mayores

Datos del Indicador

Denominación 532 (6)_Total de acciones implementadas para la atención a visitantes	Método de cálculo $(532 (6)_Total de acciones implementadas para la atención a visitantes en Centros Mayores (Realizado) / 532 (6)_Total de acciones implementadas para la atención a visitantes en Centros Mayores (Programado) * 100$
--	---

Descripción del Indicador
 532 (6)_Este indicador mostrará la cantidad total de las acciones dirigidas a diferentes tipo de visitantes externos que acuden a los centros penitenciarios con el fin de mantener los vínculos necesarios con las personas internas

Tipo de Indicador	<input type="text" value="Gestión"/>	Dimensión del Indicador	<input type="text" value="Eficiencia"/>	Año de Medición del Resultado	<input type="text" value="2022"/>
Cobertura	<input type="text" value="Estatal"/>	Frecuencia de Medición	<input type="text" value="Mensual"/>		

Parámetros de semaforización						Meta Institucional	Meta Valor	Unidad de medida (meta valor)	Desagregado meta valor por género	
0	59.99	60.00	79.99	80.00	130	100%	145,897	Acción	Hombre	Mujer
■	■	■	■	■	■	Sentido del Indicador	Línea Base (meta valor)	Año (Línea base)	0.00	0.00
						Ascendente	562,321	2020		

Variables del Indicador

Nombre de la Variable	Unidad de medida	Tipo de Acumulación
532 (6)_Total de acciones implementadas para la atención a visitantes en Centros Mayores (realizado)	Acción	Suma
532 (6)_Total de acciones implementadas para la atención a visitantes en Centros Mayores (programado)	Acción	Suma

Fuente de Información

Medios de verificación

Supuestos

Observaciones

Id_mir

- 1 El presente documento despliega la información perteneciente a los indicadores estratégicos y gestión de aquellos programas presupuestarios que proveen de bienes y servicios que generan valor público a la ciudadanía jalisciense
- 2 Se muestra el número del Componente relacionado con el indicador.

GOBIERNO DEL ESTADO DE JALISCO PRESUPUESTO DE EGRESOS PARA EL EJERCICIO FISCAL 2022 Ficha Técnica de Indicador

Sistema de Evaluación del Desempeño (SED)

Gobierno del Estado de Jalisco Secretaría de la Hacienda Pública

Datos del Programa

Custodia y Vigilancia Penitenciaria

Eje: Seguridad ciudadana, justicia y estado de derecho Tema: Seguridad Ciudadana

¿Quién gasta?

37	Unidad Presupuestal	000	Unidad Responsable	00346	Unidad Ejecutora del Gasto
Secretaría de Seguridad		Secretaría de Seguridad		Dirección General de Prevención y Reinserción Social	

¿Para qué se gasta?

Finalidad	Función	Subfunción
Gobierno	Justicia	Reclusión y Readaptación Social

Presupuesto asignado al Programa Presupuestario

Monto

Objetivos

Nivel	Clave Componente	Resumen Narrativo
Componente	05	Seguridad Interna en Centros Penitenciarios proporcionada.

Datos del Indicador

Denominación	Método de cálculo
537 (23)_Total de acciones para preservación de orden en los Centros	$(537 (23)_Total de acciones en los establecimientos para que se resguarde el orden (Realizado) / 537 (23)_Total de acciones en los establecimientos para que se resguarde el orden (Programado)) * 100$

Descripción del Indicador
537 (23)_Este indicador mostrará la cantidad total de instalaciones que tienen el objetivo de garantizar el orden y tranquilidad en el interior de los Centros

Tipo de Indicador	Gestión	Dimensión del Indicador	Eficiencia	Año de Medición del Resultado	2022
Cobertura	Estatral	Frecuencia de Medición	Trimestral		

Desagregado meta valor por género

	Meta Institucional	Meta Valor	Unidad de medida (meta valor)	Hombre	Mujer
Parámetros de semaforización	100%	24,910,024	Acción	0.00	0.00
0 59.99 60.00 79.99 80.00 130	Sentido del Indicador	Línea Base (meta valor)	Año (Línea base)		
■ ■ ■	Ascendente	10,574,531	2020		

Variables del Indicador

Nombre de la Variable	Unidad de medida	Tipo de Acumulación
537 (23)_Total de acciones en los establecimientos para que se resguarde el orden (realizado)	Acción	Suma
537 (23)_Total de acciones en los establecimientos para que se resguarde el orden (programado)	Acción	Suma

Fuente de Información

Medios de verificación

Supuestos

Observaciones

Id_mir

- 1 El presente documento despliega la información perteneciente a los indicadores estratégicos y gestión de aquellos programas presupuestarios que proveen de bienes y servicios que generan valor público a la ciudadanía jalisciense
- 2 Se muestra el número del Componente relacionado con el indicador.

GOBIERNO DEL ESTADO DE JALISCO
PRESUPUESTO DE EGRESOS PARA EL EJERCICIO FISCAL 2022
Ficha Técnica de Indicador

Sistema de Evaluación del Desempeño (SED)

Gobierno del Estado de Jalisco		Secretaría de la Hacienda Pública	
Datos del Programa			
Custodia y Vigilancia Penitenciaria			
Eje: Seguridad ciudadana, justicia y estado de derecho		Tema: Seguridad Ciudadana	
¿Quién gasta?			
37	Unidad Presupuestal	000	Unidad Responsable
Secretaría de Seguridad		Secretaría de Seguridad	
		00346	Unidad Ejecutora del Gasto
		Dirección General de Prevención y Reinserción Social	
¿Para qué se gasta?			
Finalidad		Subfunción	
Gobierno		Reclusión y Readaptación Social	
Presupuesto asignado al Programa Presupuestario			
Monto		\$12,120,088.00	
Objetivos			
Nivel	Clave Componente	Resumen Narrativo	
Componente	06	Seguridad externa al complejo penitenciario e interior del Estado proporcionada.	
Datos del Indicador			
Denominación		Método de cálculo	
537 (24)_Total de servicios implementados en la Seguridad		$\frac{537 (24)_Número\ de\ servicios\ de\ medidas\ implementadas\ para\ la\ seguridad\ (Realizado)}{537 (24)_Número\ de\ servicios\ de\ medidas\ implementadas\ para\ la\ seguridad\ (Programado)} * 100$	
Descripción del Indicador			
537 (24)_ Este indicador mostrará la cantidad total de medidas de seguridad con el fin de preservar el orden exterior de los Centros penitenciarios			
Tipo de Indicador	Gestión	Dimensión del Indicador	Eficiencia
Cobertura	Estatal	Frecuencia de Medición	Trimestral
		Año de Medición del Resultado	
		2022	
		Desagregado meta valor por género	
		Meta Institucional	Meta Valor
		100%	160,800
		Unidad de medida (meta valor)	Hombre
		Servicio	0.00
		Unidad de medida (meta valor)	Mujer
		Servicio	0.00
Parámetros de semaforización			
0	59.99	60.00	79.99
80.00	130		
		Sentido del Indicador	Línea Base (meta valor)
		Ascendente	120,087
		Año (Línea base)	
		2020	
VARIABLES DEL INDICADOR			
Nombre de la Variable		Unidad de medida	Tipo de Acumulación
537 (24)_ Número de servicios de medidas implementadas para la seguridad (realizado)		Servicio	Suma
537 (24)_ Número de servicios de medidas implementadas para la seguridad (programado)		Servicio	Suma
Fuente de Información			
537 (24)_ Inspección General de Seguridad Penitenciaria, equipo de cómputo/carpetas MIR/archivo formato metas 2021			
Medios de verificación			
537 (24)_ Bitácoras y registros de control.			
Supuestos			
537 (24)_ Fortalecimiento y seguridad en los centros penitenciarios.			
Observaciones			
Id_mir	27028		

- 1 El presente documento despliega la información perteneciente a los indicadores estratégicos y gestión de aquellos programas presupuestarios que proveen de bienes y servicios que generan valor público a la ciudadanía jalisciense
- 2 Se muestra el número del Componente relacionado con el indicador.

EL ESTADO DE JALISCO

PERIÓDICO OFICIAL

2078

GOBIERNO DEL ESTADO DE JALISCO PRESUPUESTO DE EGRESOS PARA EL EJERCICIO FISCAL 2022 Ficha Técnica de Indicador

Sistema de Evaluación del Desempeño (SED)

Gobierno del Estado de Jalisco Secretaría de la Hacienda Pública

Datos del Programa

Centros con Capacidad Media y CEINJURES

Eje: Seguridad ciudadana, justicia y estado de derecho Tema: Seguridad Ciudadana

¿Quién gasta?

37	Unidad Presupuestal	000	Unidad Responsable	00346	Unidad Ejecutora del Gasto
Secretaría de Seguridad		Secretaría de Seguridad		Dirección General de Prevención y Reinserción Social	

¿Para qué se gasta?

Finalidad	Función	Subfunción
Gobierno	Justicia	Reclusión y Readaptación Social

Presupuesto asignado al Programa Presupuestario

Monto

Objetivos

Nivel	Clave Componente	Resumen Narrativo
Componente	07	Visitantes en Centros de Baja Capacidad atendidos

Datos del Indicador

Denominación	Método de cálculo
534 (10)_Total de visitantes atendidos en centros de baja capacidad	$(534 (10)_Total de visitas atendidas en Centros de Baja Capacidad (Realizado) / 534 (10)_Total de visitas atendidas en Centros de Baja Capacidad (Programado)*100$

Descripción del Indicador
534 (10)_Este indicador mostrará la cantidad total de las acciones dirigidas a diferentes tipo de visitantes externos que acuden a los centros penitenciarios de baja capacidad con el fin de mantener los vínculos necesarios con las personas internas

Tipo de Indicador	Gestión	Dimensión del Indicador	Eficiencia	Año de Medición del Resultado	2022
Cobertura	Estatal	Frecuencia de Medición	Mensual		

Desagregado meta valor por género

Parámetros de semaforización						Meta Institucional	Meta Valor	Unidad de medida (meta valor)	Hombre	Mujer
0	59.99	60.00	79.99	80.00	130	100%	48,421	Visita	0.00	0.00
						Sentido del Indicador	Línea Base (meta valor)	Año (Línea base)		
						Ascendente	25,820	2020		

Variables del Indicador

Nombre de la Variable	Unidad de medida	Tipo de Acumulación
534 (10)_Total de visitas atendidas en Centros de Baja Capacidad (realizado)	Visita	Suma
534 (10)_Total de visitas atendidas en Centros de Baja Capacidad (programado)	Visita	Suma

Fuente de Información

Medios de verificación

Supuestos

Observaciones

Id_mir

- 1 El presente documento despliega la información perteneciente a los indicadores estratégicos y gestión de aquellos programas presupuestarios que proveen de bienes y servicios que generan valor público a la ciudadanía jalisciense
- 2 Se muestra el número del Componente relacionado con el indicador.

GOBIERNO DEL ESTADO DE JALISCO
PRESUPUESTO DE EGRESOS PARA EL EJERCICIO FISCAL 2022
Ficha Técnica de Indicador

Sistema de Evaluación del Desempeño (SED)

Gobierno del Estado de Jalisco Secretaría de la Hacienda Pública

Datos del Programa

Custodia y Vigilancia Penitenciaria

Eje: Seguridad ciudadana, justicia y estado de derecho Tema: Seguridad Ciudadana

¿Quién gasta?

37	Unidad Presupuestal	000	Unidad Responsable	00346	Unidad Ejecutora del Gasto
Secretaría de Seguridad		Secretaría de Seguridad		Dirección General de Prevención y Reinserción Social	

¿Para qué se gasta?

Finalidad	Función	Subfunción
Gobierno	Justicia	Reclusión y Readaptación Social

Presupuesto asignado al Programa Presupuestario

Monto

Objetivos

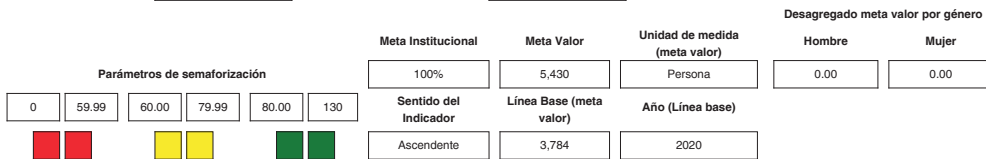
Nivel	Clave Componente	Resumen Narrativo
Componente	07	Traslados externos de personas internas realizados

Datos del Indicador

Denominación	Método de cálculo
537 (25)_Total de persona privada de la libertad por Traslados	$(537 (25) \text{ Número de personas privadas de la libertad trasladados fuera de los centros penitenciarios (Realizado)} / 537 (25) \text{ Número de personas privadas de la libertad trasladados fuera de los centros penitenciarios (Programado)}) * 100$

Descripción del Indicador
537 (25)_Este indicador mostrará la cantidad total de todos los traslados realizados a las personas procesadas y sentenciadas, abarcando recintos judiciales, unidades médicas y otros centros

Tipo de Indicador	Gestión	Dimensión del Indicador	Eficiencia	Año de Medición del Resultado	2022
Cobertura	Estatal	Frecuencia de Medición	Trimestral		



Variables del Indicador

Nombre de la Variable	Unidad de medida	Tipo de Acumulación
537 (25)_Número de personas privadas de la libertad trasladados fuera de los centros penitenciarios (realizado)	Persona	Suma
537 (25)_Número de personas privadas de la libertad trasladados fuera de los centros penitenciarios (programado)	Persona	Suma

Fuente de Información

Medios de verificación

Supuestos

Observaciones

Id_mir

- 1 El presente documento despliega la información perteneciente a los indicadores estratégicos y gestión de aquellos programas presupuestarios que proveen de bienes y servicios que generan valor público a la ciudadanía jalisciense
- 2 Se muestra el número del Componente relacionado con el indicador.

GOBIERNO DEL ESTADO DE JALISCO PRESUPUESTO DE EGRESOS PARA EL EJERCICIO FISCAL 2022

Ficha Técnica de Indicador

Sistema de Evaluación del Desempeño (SED)

Gobierno del Estado de Jalisco		Secretaría de la Hacienda Pública	
Datos del Programa			
Custodia y Vigilancia Penitenciaria			
Eje: Seguridad ciudadana, justicia y estado de derecho		Tema: Seguridad Ciudadana	
¿Quién gasta?			
37	Unidad Presupuestal	000	Unidad Responsable
Secretaría de Seguridad		Secretaría de Seguridad	
00346	Unidad Ejecutora del Gasto	Dirección General de Prevención y Reinserción Social	
¿Para qué se gasta?			
Finalidad		Función	
Gobierno		Justicia	
		Subfunción	
		Reclusión y Readaptación Social	
Presupuesto asignado al Programa Presupuestario			
		Monto	
		\$12,120,088.00	
Objetivos			
Nivel	Clave Componente	Resumen Narrativo	
Componente	12	Seguridad y vigilancia permanente en los juzgados de control y juicios orales realizada	
Datos del Indicador			
Denominación		Método de cálculo	
537 (29)_Total de servicio de vigilancia a juzgados y juicios orales		$\frac{(537 (29)_Número\ de\ servicios\ realizados\ en\ los\ juzgados\ y\ salas\ de\ juicio\ (Realizado))}{(29)_Número\ de\ servicios\ realizados\ en\ los\ juzgados\ y\ salas\ de\ juicio\ (Programado)} * 100$	
Descripción del Indicador			
537 (29)_Este indicador mostrará la cantidad total de servicios realizados para la recepción de imputados que se reciben del Ministerio Público			
Tipo de Indicador	Gestión	Dimensión del Indicador	Eficiencia
Cobertura	Estatal	Frecuencia de Medición	Trimestral
		Año de Medición del Resultado	2022
Desagregado meta valor por género			
Parámetros de semaforización		Meta Institucional	Meta Valor
0	59.99	100%	331,000
60.00	79.99	Sentido del Indicador	Unidad de medida (meta valor)
80.00	130	Ascendente	Servicio
		Línea Base (meta valor)	Hombre
		135,015	0.00
		Año (Línea base)	Mujer
		2020	0.00
Variables del Indicador			
Nombre de la Variable		Unidad de medida	Tipo de Acumulación
537 (29)_Número de servicios realizados en los juzgados y salas de juicio (realizado)		Servicio	Suma
537 (29)_Número de servicios realizados en los juzgados y salas de juicio (programado)		Servicio	Suma
Fuente de Información			
537 (29)_Inspección General de Seguridad Penitenciaria, equipo de cómputo/carpetas MIR/archivo formato metas 2021			
Medios de verificación			
537 (29)_Bitácoras y registros de control			
Supuestos			
537 (29)_Proporcionar seguridad y vigilancia permanente en los juzgados de control y de juicio oral en los diferentes distritos del estado, manteniendo el orden de los mismos.			
Observaciones			
Id_mir	27043		

- 1 El presente documento despliega la información perteneciente a los indicadores estratégicos y gestión de aquellos programas presupuestarios que proveen de bienes y servicios que generan valor público a la ciudadanía jalisciense
- 2 Se muestra el número del Componente relacionado con el indicador.

GOBIERNO DEL ESTADO DE JALISCO
PRESUPUESTO DE EGRESOS PARA EL EJERCICIO FISCAL 2022
Ficha Técnica de Indicador

Sistema de Evaluación del Desempeño (SED)

Gobierno del Estado de Jalisco		Secretaría de la Hacienda Pública	
Datos del Programa			
Custodia y Vigilancia Penitenciaria			
Eje: Seguridad ciudadana, justicia y estado de derecho		Tema: Seguridad Ciudadana	
¿Quién gasta?			
37	Unidad Presupuestal	000	Unidad Responsable
Secretaría de Seguridad		Secretaría de Seguridad	
		00346	Unidad Ejecutora del Gasto
		Dirección General de Prevención y Reinserción Social	
¿Para qué se gasta?			
Finalidad		Subfunción	
Gobierno		Reclusión y Readaptación Social	
Función			
Justicia			
Presupuesto asignado al Programa Presupuestario			
Monto		\$12,120,088.00	
Objetivos			
Nivel	Clave Componente	Resumen Narrativo	
Componente	10	Seguridad y custodia de imputados trasladados	
Datos del Indicador			
Denominación		Método de cálculo	
537 (28)_Total de servicio de seguridad y custodia al imputado		$(537 (28)_\text{Número de servicios de seguridad del imputado (Realizado)} / 537 (28)_\text{Número de servicios de seguridad del imputado (Programado)}) * 100$	
Descripción del Indicador			
537 (28)_Este indicador mostrará la cantidad total de de servicios en trasladados			
Tipo de Indicador	Gestión	Dimensión del Indicador	Eficiencia
Cobertura	Estatal	Frecuencia de Medición	Trimestral
		Año de Medición del Resultado	2022
Desagregado meta valor por género			
Parámetros de semaforización		Meta Institucional	Meta Valor
0	59.99	100%	88,700
60.00	79.99	Unidad de medida (meta valor)	Hombre
80.00	130	Servicio	0.00
130		Línea Base (meta valor)	Mujer
■	■	68,562	0.00
■	■	Año (Línea base)	
■	■	2020	
Variables del Indicador			
Nombre de la Variable		Unidad de medida	Tipo de Acumulación
537 (28)_Número de servicios de seguridad del imputado (realizado)		Servicio	Suma
537 (28)_Número de servicios de seguridad del imputado (programado)		Servicio	Suma
Fuente de Información			
537 (28)_Inspección General de Seguridad Penitenciaria, equipo de cómputo/carpetas MIR/archivo formato metas 2021			
Medios de verificación			
537 (28)_Bitácoras y registros de control			
Supuestos			
537 (28)_Proporcionar seguridad, vigilancia y custodia a los imputados y personas privadas de su libertad en todo momento durante su traslado			
Observaciones			
Id_mir	27068		

- 1 El presente documento despliega la información perteneciente a los indicadores estratégicos y gestión de aquellos programas presupuestarios que proveen de bienes y servicios que generan valor público a la ciudadanía jalisciense
- 2 Se muestra el número del Componente relacionado con el indicador.

GOBIERNO DEL ESTADO DE JALISCO PRESUPUESTO DE EGRESOS PARA EL EJERCICIO FISCAL 2022 Ficha Técnica de Indicador

Sistema de Evaluación del Desempeño (SED)

Gobierno del Estado de Jalisco Secretaría de la Hacienda Pública

Datos del Programa

Centros de Atención Integral Para Adolescentes y Adultos Jóvenes

Eje: Seguridad ciudadana, justicia y estado de derecho Tema: Seguridad Ciudadana

¿Quién gasta?

37	Unidad Presupuestal	000	Unidad Responsable	00346	Unidad Ejecutora del Gasto
	Secretaría de Seguridad		Secretaría de Seguridad		Dirección General de Prevención y Reinserción Social

¿Para qué se gasta?

Finalidad	Función	Subfunción
Gobierno	Justicia	Reclusión y Readaptación Social

Presupuesto asignado al Programa Presupuestario

Monto

Objetivos

Nivel	Clave Componente	Resumen Narrativo
Componente	I8	Acciones técnico-penitenciarias realizadas, dirigidas a Adolescentes y Adultos Jóvenes en Clasificación o Internamiento definitivo

Datos del Indicador

Denominación 535 (17)_ Total de Acciones Técnico-Penitenciarias realizadas, dirigidas a Adolescentes y Adultos Jóvenes	Método de cálculo (535 (17)_Total de las acciones técnicas de los Adolescentes y Adultos Jóvenes en Clasificación o Internamiento definitivo (Realizado) / 535 (17)_Total de las acciones técnicas de los Adolescentes y Adultos Jóvenes en Clasificación o Internamiento definitivo (Programado))*100
--	--

Descripción del Indicador
 535 (17)_ Este indicador mostrará la cantidad de acciones técnicas implementadas de los programas de atención del Centro especializado dirigido a los adolescentes

Tipo de Indicador	<input type="text" value="Gestión"/>	Dimensión del Indicador	<input type="text" value="Eficiencia"/>	Año de Medición del Resultado	<input type="text" value="2022"/>
Cobertura	<input type="text" value="Estatal"/>	Frecuencia de Medición	<input type="text" value="Trimestral"/>		

Desagregado meta valor por género

Parámetros de semaforización						Meta Institucional	Meta Valor	Unidad de medida (meta valor)	Hombre	Mujer
0	59.99	60.00	79.99	80.00	130	100%	132,207	Acción	0.00	0.00
						Sentido del Indicador	Línea Base (meta valor)	Año (Línea base)		
						Ascendente	100,537	2020		

Variables del Indicador

Nombre de la Variable	Unidad de medida	Tipo de Acumulación
535 (17)_Total de las acciones técnicas de los Adolescentes y Adultos Jóvenes en Clasificación o Internamiento definitivo (realizado)	Acción	Suma
535 (17)_Total de las acciones técnicas de los Adolescentes y Adultos Jóvenes en Clasificación o Internamiento definitivo (programado)	Acción	Suma

Fuente de Información

Medios de verificación

Supuestos

Observaciones

Id_mir

- 1 El presente documento despliega la información perteneciente a los indicadores estratégicos y gestión de aquellos programas presupuestarios que proveen de bienes y servicios que generan valor público a la ciudadanía jalisciense
- 2 Se muestra el número del Componente relacionado con el indicador.

GOBIERNO DEL ESTADO DE JALISCO
PRESUPUESTO DE EGRESOS PARA EL EJERCICIO FISCAL 2022
Ficha Técnica de Indicador

Sistema de Evaluación del Desempeño (SED)

Gobierno del Estado de Jalisco		Secretaría de la Hacienda Pública	
Datos del Programa			
Centros de Atención Integral Para Adolescentes y Adultos Jóvenes			
Eje: Seguridad ciudadana, justicia y estado de derecho		Tema: Seguridad Ciudadana	
¿Quién gasta?			
37	Unidad Presupuestal	000	Unidad Responsable
Secretaría de Seguridad		Secretaría de Seguridad	
		00346	Unidad Ejecutora del Gasto
		Dirección General de Prevención y Reinserción Social	
¿Para qué se gasta?			
Finalidad		Subfunción	
Gobierno		Reclusión y Readaptación Social	
Función			
Justicia			
Presupuesto asignado al Programa Presupuestario			
Monto		\$165,929,187.00	
Objetivos			
Nivel	Clave Componente	Resumen Narrativo	
Componente	H7	Planes individualizados de ejecución de manera integral realizados	
Datos del Indicador			
Denominación		Método de cálculo	
535 (14)_Total de planes individualizados y programas en conflicto de ley		$\frac{(535 (14)_Total de planes individualizados y programas de los jóvenes en conflicto con la ley organizados para su cumplimiento (Realizado) / 535 (14)_Total de planes individualizados y programas de los jóvenes en conflicto con la ley organizados para su cumplimiento (Programado)) * 100}{100}$	
Descripción del Indicador			
535 (14)_Este indicador mostrará la cantidad de actividades de los jóvenes en conflicto con la ley que son organizadas para cada adolescente			
Tipo de Indicador	Gestión	Dimensión del Indicador	Eficiencia
Cobertura	Estatal	Frecuencia de Medición	Trimestral
		Año de Medición del Resultado 2022	
Desagregado meta valor por género			
Parámetros de semaforización		Meta Institucional	Meta Valor
0	59.99	100%	1,623
60.00	79.99	Unidad de medida (meta valor)	
80.00	130	Plan y programa	
130		Desagregado meta valor por género	
130		Hombre	Mujer
130		0.00	0.00
Sentido del Indicador		Línea Base (meta valor)	
Ascendente		1,421	
Año (Línea base)		2020	
Variables del Indicador			
Nombre de la Variable		Unidad de medida	Tipo de Acumulación
535 (14)_Total de planes individualizados y programas de los jóvenes en conflicto con la ley organizados para su cumplimiento (realizado)		Plan y programa	Suma
535 (14)_Total de planes individualizados y programas de los jóvenes en conflicto con la ley organizados para su cumplimiento (programado)		Plan y programa	Suma
Fuente de Información		535 (14)_Comisaría de Justicia para Adolescentes, archivo electrónico base de datos CJAEJ	
Medios de verificación		535 (14)_Bitácoras y registros de control	
Supuestos		535 (14)_Los planes individualizados de ejecución se implementan con el apoyo de programas y servicios otorgados por instituciones públicas y privadas en conjunto.	
Observaciones			
Id_mir	27137		

- 1 El presente documento despliega la información perteneciente a los indicadores estratégicos y gestión de aquellos programas presupuestarios que proveen de bienes y servicios que generan valor público a la ciudadanía jalisciense
- 2 Se muestra el número del Componente relacionado con el indicador.

EL ESTADO DE JALISCO

PERIÓDICO OFICIAL

2084

GOBIERNO DEL ESTADO DE JALISCO PRESUPUESTO DE EGRESOS PARA EL EJERCICIO FISCAL 2022 Ficha Técnica de Indicador

Sistema de Evaluación del Desempeño (SED)						
Gobierno del Estado de Jalisco			Secretaría de la Hacienda Pública			
Datos del Programa						
Centros de Atención Integral Para Adolescentes y Adultos Jóvenes						
Eje: Seguridad ciudadana, justicia y estado de derecho			Tema: Seguridad Ciudadana			
¿Quién gasta?						
37	Unidad Presupuestal	000	Unidad Responsable	00346	Unidad Ejecutora del Gasto	
Secretaría de Seguridad		Secretaría de Seguridad		Dirección General de Prevención y Reinserción Social		
¿Para qué se gasta?						
Finalidad		Función		Subfunción		
Gobierno		Justicia		Reclusión y Readaptación Social		
Presupuesto asignado al Programa Presupuestario						
Monto			\$165,929,187.00			
Objetivos						
Nivel	Clave Componente	Resumen Narrativo				
Componente	10	Medidas de tratamiento en internamiento, externación en zona metropolitana y foránea supervisadas				
Datos del Indicador						
Denominación			Método de cálculo			
535 (15)_Total de supervisiones a las medidas de tratamiento			$\frac{(535 (15)_Total de supervisiones aplicadas para garantizar las medidas de tratamiento establecidas a los adolescentes en conflicto con la ley (Realizado) / 535 (15)_Total de supervisiones aplicadas para garantizar las medidas de tratamiento establecidas a los adolescentes en conflicto con la ley (Programado)) * 100}{100}$			
Descripción del Indicador						
535 (15)_Este indicador mostrará el total de las supervisiones de las medidas establecidas para los jóvenes en conflicto con la ley.						
Tipo de Indicador	Gestión	Dimensión del Indicador	Eficiencia	Año de Medición del Resultado	2022	
Cobertura	Estatal	Frecuencia de Medición	Trimestral			
Desagregado meta valor por género						
Parámetros de semaforización		Meta Institucional	Meta Valor	Unidad de medida (meta valor)	Hombre	Mujer
0	59.99	100%	1,592	Supervisión	0.00	0.00
60.00	79.99	Sentido del Indicador	Línea Base (meta valor)	Año (Línea base)		
80.00	130	Ascendente	1,672	2020		
Variables del Indicador						
Nombre de la Variable			Unidad de medida	Tipo de Acumulación		
535 (15)_Total de supervisiones aplicadas para garantizar las medidas de tratamiento establecidas a los adolescentes en conflicto con la ley (realizado)			Supervisión	Suma		
535 (15)_Total de supervisiones aplicadas para garantizar las medidas de tratamiento establecidas a los adolescentes en conflicto con la ley (programado)			Supervisión	Suma		
Fuente de Información						
535 (15)_Comisaría de Justicia para Adolescentes, archivo electrónico base de datos CJAEJ						
Medios de verificación						
535 (15)_Bitácoras y registros de control						
Supuestos						
535 (15)_Las medidas de tratamiento impuestas a los adolescentes en conflicto con la ley se realizan de acuerdo a las condicionantes impuestas por la autoridad jurisdiccional y se supervisa el cumplimiento de las mismas con apoyo de instituciones públicas y privadas.						
Observaciones						
Id_mir	27149					
1	El presente documento despliega la información perteneciente a los indicadores estratégicos y gestión de aquellos programas presupuestarios que proveen de bienes y servicios que generan valor público a la ciudadanía jalisciense					
2	Se muestra el número del Componente relacionado con el indicador.					

GOBIERNO DEL ESTADO DE JALISCO
PRESUPUESTO DE EGRESOS PARA EL EJERCICIO FISCAL 2022

Ficha Técnica de Indicador

Sistema de Evaluación del Desempeño (SED)

Gobierno del Estado de Jalisco		Secretaría de la Hacienda Pública	
Datos del Programa			
Centros de Atención Integral Para Adolescentes y Adultos Jóvenes			
Eje: Seguridad ciudadana, justicia y estado de derecho		Tema: Seguridad Ciudadana	
¿Quién gasta?			
37	Unidad Presupuestal	000	Unidad Responsable
Secretaría de Seguridad		Dirección General de Prevención y Reinserción Social	
		00346	Unidad Ejecutora del Gasto
¿Para qué se gasta?			
Finalidad		Subfunción	
Gobierno		Reclusión y Readaptación Social	
Presupuesto asignado al Programa Presupuestario			
		Monto \$165,929,187.00	
Objetivos			
Nivel	Clave Componente	Resumen Narrativo	
Componente	H2	Medidas cautelares en seguimiento supervisadas.	
Datos del Indicador			
Denominación		Método de cálculo	
535 (16)_Total de supervisiones a las medidas cautelares		$\left(\frac{535 (16)_Total \text{ de supervisiones efectuadas de seguimiento de las medidas cautelares (Realizado)}}{535 (16)_Total \text{ de supervisiones efectuadas de seguimiento de las medidas cautelares (Programado)}} \times 100$	
Descripción del Indicador			
535 (16)_Este indicador mostrará el total de las supervisiones realizadas para revisar las medidas establecidas a los adolescentes en conflicto con la Ley			
Tipo de Indicador	Dimensión del Indicador	Año de Medición del Resultado	2022
Cobertura	Frecuencia de Medición		
Gestión	Eficiencia		
Estatal	Trimestral		
Desagregado meta valor por género			
Parámetros de semaforización		Meta Institucional	Meta Valor
0	59.99	100%	207
60.00	79.99	Sentido del Indicador	Unidad de medida (meta valor)
80.00	130	Ascendente	Supervisión
		Línea Base (meta valor)	Hombre
		268	0.00
		Año (Línea base)	Mujer
		2020	0.00
Variables del Indicador			
Nombre de la Variable		Unidad de medida	Tipo de Acumulación
535 (16)_Total de supervisiones efectuadas de seguimiento de las medidas cautelares (realizado)		Supervisión	Suma
535 (16)_Total de supervisiones efectuadas de seguimiento de las medidas cautelares (programado)		Supervisión	Suma
Fuente de Información			
535 (16)_Comisaría de Justicia para Adolescentes, archivo electrónico base de datos CJAEJ			
Medios de verificación			
535 (16)_Bitácoras y registros de control			
Supuestos			
535 (16)_Las medidas establecidas a los adolescentes en conflicto con la Ley, se supervisan de acuerdo a las condicionantes de las mismas, generando el respectivo informe para la autoridad competente.			
Observaciones			
Id_mir			
27155			

- 1 El presente documento despliega la información perteneciente a los indicadores estratégicos y gestión de aquellos programas presupuestarios que proveen de bienes y servicios que generan valor público a la ciudadanía jalisciense
- 2 Se muestra el número del Componente relacionado con el indicador.

EL ESTADO DE JALISCO

PERIÓDICO OFICIAL

2086

GOBIERNO DEL ESTADO DE JALISCO PRESUPUESTO DE EGRESOS PARA EL EJERCICIO FISCAL 2022 Ficha Técnica de Indicador

Sistema de Evaluación del Desempeño (SED)						
Gobierno del Estado de Jalisco			Secretaría de la Hacienda Pública			
Datos del Programa						
Centros de Atención Integral Para Adolescentes y Adultos Jóvenes						
Eje: Seguridad ciudadana, justicia y estado de derecho			Tema: Seguridad Ciudadana			
¿Quién gasta?						
37	Unidad Presupuestal	000	Unidad Responsable	00346	Unidad Ejecutora del Gasto	
Secretaría de Seguridad		Secretaría de Seguridad		Dirección General de Prevención y Reinserción Social		
¿Para qué se gasta?						
Finalidad		Función		Subfunción		
Gobierno		Justicia		Reclusión y Readaptación Social		
Presupuesto asignado al Programa Presupuestario						
Monto			\$165,929,187.00			
Objetivos						
Nivel	Clave Componente	Resumen Narrativo				
Componente	I5	Visitas domiciliarias / Investigación de campo a adolescentes y adultos jóvenes en conflicto con la Ley realizadas				
Datos del Indicador						
Denominación			Método de cálculo			
535 (12)_Total de visitas domiciliarias para seguimiento de medidas establecidas			$\left(\frac{535 (12)_{\text{Número de visitas domiciliarias para el seguimiento de medidas establecidas efectuadas a adolescentes en conflicto con la ley (Realizado)}}{535 (12)_{\text{Número de visitas domiciliarias para el seguimiento de medidas establecidas efectuadas a adolescentes en conflicto con la ley (Programado)}} \right) * 100$			
Descripción del Indicador						
535 (12)_Este indicador mostrará la cantidad de visitas domiciliarias realizadas con el fin de verificar el seguimiento de las medidas establecidas por las autoridades competentes						
Tipo de Indicador	Gestión	Dimensión del Indicador	Eficiencia	Año de Medición del Resultado	2022	
Cobertura	Estatal	Frecuencia de Medición	Trimestral			
Desagregado meta valor por género						
Parámetros de semaforización		Meta Institucional	Meta Valor	Unidad de medida (meta valor)	Hombre	Mujer
0	59.99	60.00	79.99	80.00	130	
		100%	718	Visita	0.00	0.00
		Sentido del Indicador	Línea Base (meta valor)	Año (Línea base)		
		Ascendente	741	2020		
Variables del Indicador						
Nombre de la Variable			Unidad de medida	Tipo de Acumulación		
535 (12)_Número de visitas domiciliarias para el seguimiento de medidas establecidas efectuadas a adolescentes en conflicto con la ley (realizado)			Visita	Suma		
535 (12)_Número de visitas domiciliarias para el seguimiento de medidas establecidas efectuadas a adolescentes en conflicto con la ley (programado)			Visita	Suma		
Fuente de Información	535 (12)_Comisaría de Justicia para Adolescentes, archivo electrónico base de datos CJAEJ					
Medios de verificación	535 (12)_Bitácoras y registros de control					
Supuestos	535 (12)_Las visitas domiciliarias se realizan de acuerdo al seguimiento programado de la supervisión de medidas establecidas por la autoridad jurisdiccional					
Observaciones						
Id_mir	27156					
1	El presente documento despliega la información perteneciente a los indicadores estratégicos y gestión de aquellos programas presupuestarios que proveen de bienes y servicios que generan valor público a la ciudadanía jalisciense					
2	Se muestra el número del Componente relacionado con el indicador.					

GOBIERNO DEL ESTADO DE JALISCO PRESUPUESTO DE EGRESOS PARA EL EJERCICIO FISCAL 2022

Ficha Técnica de Indicador

Sistema de Evaluación del Desempeño (SED)

Gobierno del Estado de Jalisco		Secretaría de la Hacienda Pública	
Datos del Programa			
Centros de Atención Integral Para Adolescentes y Adultos Jóvenes			
Eje: Seguridad ciudadana, justicia y estado de derecho		Tema: Seguridad Ciudadana	
¿Quién gasta?			
37	Unidad Presupuestal	000	Unidad Responsable
Secretaría de Seguridad		Secretaría de Seguridad	
		00346	Unidad Ejecutora del Gasto
		Dirección General de Prevención y Reinserción Social	
¿Para qué se gasta?			
Finalidad		Subfunción	
Gobierno		Reclusión y Readaptación Social	
Función			
Justicia			
Presupuesto asignado al Programa Presupuestario			
Monto		\$165,929,187.00	
Objetivos			
Nivel	Clave Componente	Resumen Narrativo	
Componente	I6	Visitas domiciliarias / Investigación de campo a víctimas u ofendidos realizadas.	
Datos del Indicador			
Denominación		Método de cálculo	
535 (13)_Total de visitas domiciliarias realizadas para la supervisión de medidas cautelares y suspensión condicional del proceso		$(535 (13)_Número\ de\ visitas\ domiciliarias\ aplicadas\ a\ víctimas\ u\ ofendidos\ para\ el\ otorgamiento\ de\ un\ beneficio\ de\ libertad\ (Realizado) / 535 (13)_Número\ de\ visitas\ domiciliarias\ aplicadas\ a\ víctimas\ u\ ofendidos\ para\ el\ otorgamiento\ de\ un\ beneficio\ de\ libertad\ (Programado)) * 100$	
Descripción del Indicador			
535 (13)_Este indicador mostrará el total de visitas familiares realizadas a las víctimas para hacerles de su conocimiento si es sujeto a algún beneficio de libertad			
Tipo de Indicador	Gestión	Dimensión del Indicador	Eficiencia
Cobertura	Estatal	Frecuencia de Medición	Trimestral
		Año de Medición del Resultado	2022
Desagregado meta valor por género			
Parámetros de semaforización		Meta Institucional	Meta Valor
0	59.99	100%	190
60.00	79.99	Sentido del Indicador	Línea Base (meta valor)
80.00	130	Ascendente	267
		Año (Línea base)	2020
Variables del Indicador			
Nombre de la Variable		Unidad de medida	Tipo de Acumulación
535 (13)_Número de visitas domiciliarias aplicadas a víctimas u ofendidos para el otorgamiento de un beneficio de libertad (realizado)		Visita	Suma
535 (13)_Número de visitas domiciliarias aplicadas a víctimas u ofendidos para el otorgamiento de un beneficio de libertad (programado)		Visita	Suma
Fuente de Información	535 (13)_Comisaría de Justicia para Adolescentes, archivo electrónico base de datos CJAEJ		
Medios de verificación	535 (13)_Bitácoras y registros de control		
Supuestos	535 (13)_Las víctimas u ofendidos reciben una visita domiciliaria ante el conocimiento del cambio de situación del adolescente en conflicto con la Ley o a efecto de la obtención de algún beneficio.		
Observaciones			
Id_mir	27158		

- 1 El presente documento despliega la información perteneciente a los indicadores estratégicos y gestión de aquellos programas presupuestarios que proveen de bienes y servicios que generan valor público a la ciudadanía jalisciense
- 2 Se muestra el número del Componente relacionado con el indicador.

GOBIERNO DEL ESTADO DE JALISCO PRESUPUESTO DE EGRESOS PARA EL EJERCICIO FISCAL 2022 Ficha Técnica de Indicador

Sistema de Evaluación del Desempeño (SED)

Gobierno del Estado de Jalisco Secretaría de la Hacienda Pública

Datos del Programa

Custodia y Vigilancia Penitenciaria

Eje: Seguridad ciudadana, justicia y estado de derecho Tema: Seguridad Ciudadana

¿Quién gasta?

37	Unidad Presupuestal	000	Unidad Responsable	00346	Unidad Ejecutora del Gasto
Secretaría de Seguridad		Secretaría de Seguridad		Dirección General de Prevención y Reinserción Social	

¿Para qué se gasta?

Finalidad	Función	Subfunción
Gobierno	Justicia	Reclusión y Readaptación Social

Presupuesto asignado al Programa Presupuestario

Monto

Objetivos

Nivel	Clave Componente	Resumen Narrativo
Componente	A8	Seguridad en cárceles municipales en diversos ámbitos proporcionada.

Datos del Indicador

Denominación	Método de cálculo
537 (26)_Total de actividades para fortalecer la seguridad en cárceles municipales	$(537 (26) \text{ Número de actividades en cárceles municipales fortalecidas (Realizado)} / 537 (26) \text{ Número de actividades en cárceles municipales fortalecidas (Programado)}) * 100$

Descripción del Indicador
537 (26)_Este indicador mostrará el número de cárceles municipales que cumplen con la capacitación a su personas, así como su actualización en datos técnicos y jurídicos

Tipo de Indicador	Gestión	Dimensión del Indicador	Eficiencia	Año de Medición del Resultado	2022
Cobertura	Estatal	Frecuencia de Medición	Trimestral		

Desagregado meta valor por género

	Meta Institucional	Meta Valor	Unidad de medida (meta valor)	Hombre	Mujer						
Parámetros de semafización	100%	75	Actividad	0.00	0.00						
<table style="display: inline-table; border: none;"> <tr> <td style="width: 20px; height: 20px; background-color: red; margin-right: 5px;"></td> <td style="width: 20px; height: 20px; background-color: red; margin-right: 5px;"></td> <td style="width: 20px; height: 20px; background-color: yellow; margin-right: 5px;"></td> <td style="width: 20px; height: 20px; background-color: yellow; margin-right: 5px;"></td> <td style="width: 20px; height: 20px; background-color: green; margin-right: 5px;"></td> <td style="width: 20px; height: 20px; background-color: green;"></td> </tr> </table>							Sentido del indicador	Línea Base (meta valor)	Año (Línea base)		
	Ascendente	26	2020								

Variables del Indicador

Nombre de la Variable	Unidad de medida	Tipo de Acumulación
537 (26)_Número de actividades en cárceles municipales fortalecidas (realizado)	Actividad	Suma
537 (26)_Número de actividades en cárceles municipales fortalecidas (programado)	Actividad	Suma

Fuente de Información

Medios de verificación

Supuestos

Observaciones

Id_mir

- 1 El presente documento despliega la información perteneciente a los indicadores estratégicos y gestión de aquellos programas presupuestarios que proveen de bienes y servicios que generan valor público a la ciudadanía jalisciense
- 2 Se muestra el número del Componente relacionado con el indicador.

GOBIERNO DEL ESTADO DE JALISCO
PRESUPUESTO DE EGRESOS PARA EL EJERCICIO FISCAL 2022
Ficha Técnica de Indicador

Sistema de Evaluación del Desempeño (SED)

Gobierno del Estado de Jalisco		Secretaría de la Hacienda Pública	
Datos del Programa			
Atención Integral a Preliberados y Liberados			
Eje: Seguridad ciudadana, justicia y estado de derecho		Tema: Seguridad Ciudadana	
¿Quién gasta?			
37	Unidad Presupuestal	000	Unidad Responsable
Secretaría de Seguridad		Secretaría de Seguridad	
		00346	Unidad Ejecutora del Gasto
		Dirección General de Prevención y Reinserción Social	
¿Para qué se gasta?			
Finalidad		Subfunción	
Gobierno		Reclusión y Readaptación Social	
Función			
Justicia			
Presupuesto asignado al Programa Presupuestario			
Monto		\$45,972,968.00	
Objetivos			
Nivel	Clave Componente	Resumen Narrativo	
Componente	A6	Evaluaciones de riesgos procesales a imputados e investigados realizadas.	
Datos del Indicador			
Denominación		Método de cálculo	
536 (21)_Total de evaluaciones de supervisión para evaluación de riesgo		$(536 (21)_ \text{Número de evaluaciones de riesgo elaboradas (Realizado)} / 536 (21)_ \text{Número de evaluaciones de riesgo elaboradas (Programado)}) * 100$	
Descripción del Indicador			
536 (21)_Este indicador mostrará el número total de las solicitudes para la evaluación de riesgo de las partes imputadas			
Tipo de Indicador	Gestión	Dimensión del Indicador	Eficiencia
Cobertura	Estatal	Frecuencia de Medición	Trimestral
		Año de Medición del Resultado	2022
Desagregado meta valor por género			
Parámetros de semaforización		Meta Institucional	Meta Valor
0	59.99	100%	44,400
60.00	79.99	Unidad de medida (meta valor)	
80.00	130	Evaluación	
0	59.99	Sentido del indicador	Línea Base (meta valor)
60.00	79.99	Ascendente	No disponible
80.00	130	Año (Línea base)	
0	59.99	No disponible	
60.00	79.99		
80.00	130		
Variables del Indicador			
Nombre de la Variable		Unidad de medida	Tipo de Acumulación
536 (21)_Número de evaluaciones de riesgo elaboradas (realizado)		Evaluación	Suma
536 (21)_Número de evaluaciones de riesgo elaboradas (programado)		Evaluación	Suma
Fuente de Información			
536 (21)_Comisaría de Preliberados y Liberados, archivo electrónico/cronograma de informes 2021			
Medios de verificación			
536 (21)_Bitácoras y registros de control			
Supuestos			
536 (21)_Las evaluaciones de riesgo realizadas mantienen una visión clara de los riesgos procesales que cada imputado presenta, siendo requerida esta información para todas las partes del proceso.			
Observaciones			
Id_mir		27163	

- 1 El presente documento despliega la información perteneciente a los indicadores estratégicos y gestión de aquellos programas presupuestarios que proveen de bienes y servicios que generan valor público a la ciudadanía jalisciense
- 2 Se muestra el número del Componente relacionado con el indicador.

2090

GOBIERNO DEL ESTADO DE JALISCO PRESUPUESTO DE EGRESOS PARA EL EJERCICIO FISCAL 2022 Ficha Técnica de Indicador

Sistema de Evaluación del Desempeño (SED)

Gobierno del Estado de Jalisco Secretaría de la Hacienda Pública

Datos del Programa

Atención Integral a Preliberados y Liberados

Eje: Seguridad ciudadana, justicia y estado de derecho Tema: Seguridad Ciudadana

¿Quién gasta?

37	Unidad Presupuestal	000	Unidad Responsable	00346	Unidad Ejecutora del Gasto
Secretaría de Seguridad		Secretaría de Seguridad		Dirección General de Prevención y Reinserción Social	

¿Para qué se gasta?

Finalidad	Función	Subfunción
Gobierno	Justicia	Reclusión y Readaptación Social

Presupuesto asignado al Programa Presupuestario

Monto

Objetivos

Nivel	Clave Componente	Resumen Narrativo
Componente	A4	Servicios integrales para personas preliberadas y liberadas, y sus familiares realizadas.

Datos del Indicador

Denominación	Método de cálculo
536 (19)_Total de servicios técnicos postpenitenciarios a personas preliberadas y liberadas proporcionados	$(536 (19)_Total \text{ de servicios integrales para preliberados, liberados y sus familias (Realizado)} / 536 (19)_Total \text{ de servicios integrales para preliberados, liberados y sus familias (Programado)}) * 100$

Descripción del Indicador
536 (19)_Este indicador mostrará el total de las acciones de los programas de las instituciones públicas y privadas de las personas con beneficio de libertad que accedan a ellos

Tipo de Indicador	Gestión	Dimensión del Indicador	Eficiencia	Año de Medición del Resultado	2022
Cobertura	Estatral	Frecuencia de Medición	Trimestral		

Parámetros de semaforización		Desagregado meta valor por género				
		Meta Institucional	Meta Valor	Unidad de medida (meta valor)	Hombre	Mujer
0	59.99	100%	15,787	Servicio	0.00	0.00
60.00	79.99	Sentido del Indicador	Línea Base (meta valor)	Año (Línea base)		
80.00	130	Ascendente	20,251	2020		

Variables del Indicador

Nombre de la Variable	Unidad de medida	Tipo de Acumulación
536 (19)_Total de servicios integrales para preliberados, liberados y sus familias (realizado)	Servicio	Suma
536 (19)_Total de servicios integrales para preliberados, liberados y sus familias (programado)	Servicio	Suma

Fuente de Información

Medios de verificación

Supuestos

Observaciones

Id_mir

- 1 El presente documento despliega la información perteneciente a los indicadores estratégicos y gestión de aquellos programas presupuestarios que proveen de bienes y servicios que generan valor público a la ciudadanía jalisciense
- 2 Se muestra el número del Componente relacionado con el indicador.

GOBIERNO DEL ESTADO DE JALISCO
PRESUPUESTO DE EGRESOS PARA EL EJERCICIO FISCAL 2022
Ficha Técnica de Indicador

Sistema de Evaluación del Desempeño (SED)

Gobierno del Estado de Jalisco		Secretaría de la Hacienda Pública	
Datos del Programa			
Atención Integral a Preliberados y Liberados			
Eje: Seguridad ciudadana, justicia y estado de derecho		Tema: Seguridad Ciudadana	
¿Quién gasta?			
37	Unidad Presupuestal	000	Unidad Responsable
Secretaría de Seguridad		Secretaría de Seguridad	
		00346	Unidad Ejecutora del Gasto
		Dirección General de Prevención y Reinserción Social	
¿Para qué se gasta?			
Finalidad		Subfunción	
Gobierno		Reclusión y Readaptación Social	
Función			
Justicia			
Presupuesto asignado al Programa Presupuestario			
Monto		\$45,972,968.00	
Objetivos			
Nivel	Clave Componente	Resumen Narrativo	
Componente	A2	Visitas de supervisión y seguimiento realizadas a personas preliberadas y liberadas.	
Datos del Indicador			
Denominación		Método de cálculo	
536 (20)_Total de vistas para supervisión y seguimiento		$(536 (20)_Número \text{ de visitas realizadas al liberado o preliberado (Realizado)} / 536 (20)_Número \text{ de visitas realizadas al liberado o preliberado (Programado)}) * 100$	
Descripción del Indicador			
536 (20)_Este indicador mostrará el total de las entrevistas y verificaciones físicas que se realizan para supervisar al liberado y preliberado			
Tipo de Indicador	Gestión	Dimensión del Indicador	Eficacia
Cobertura	Estatual	Frecuencia de Medición	Trimestral
		Desagregado meta valor por género	
Parámetros de semaforización		Meta Institucional	Meta Valor
0	59.99	100%	30,480
60.00	79.99	Unidad de medida (meta valor)	
80.00	130	Visita	
0	59.99	Hombre	
60.00	79.99	0.00	
80.00	130	Mujer	
0	59.99	0.00	
Sentido del indicador		Línea Base (meta valor)	
Ascendente		No disponible	
Año (Línea base)		No disponible	
Variables del Indicador			
Nombre de la Variable		Unidad de medida	Tipo de Acumulación
536 (20)_Número de vistas realizadas al liberado o preliberado (realizado)		Visita	Suma
536 (20)_Número de vistas realizadas al liberado o preliberado (programado)		Visita	Suma
Fuente de Información			
536 (20)_Comisaría de Preliberados y Liberados, archivo electrónico/cronograma de informes 2021			
Medios de verificación			
536 (20)_Bitácoras y registros de control			
Supuestos			
536 (20)_Las medidas impuestas a las personas preliberadas o liberadas por la autoridad jurisdiccional se supervisan por medio de entrevistas, visitas domiciliarias o verificaciones físicas que se integran a un informe de seguimiento.			
Observaciones			
Id_mir	27178		

- 1 El presente documento despliega la información perteneciente a los indicadores estratégicos y gestión de aquellos programas presupuestarios que proveen de bienes y servicios que generan valor público a la ciudadanía jalisciense
- 2 Se muestra el número del Componente relacionado con el indicador.

GOBIERNO DEL ESTADO DE JALISCO PRESUPUESTO DE EGRESOS PARA EL EJERCICIO FISCAL 2022 Ficha Técnica de Indicador

Sistema de Evaluación del Desempeño (SED)

Gobierno del Estado de Jalisco Secretaría de la Hacienda Pública

Datos del Programa
Atención Integral a Preliberados y Liberados

Eje: Seguridad ciudadana, justicia y estado de derecho Tema: Seguridad Ciudadana

¿Quién gasta?

37	Unidad Presupuestal	000	Unidad Responsable	00346	Unidad Ejecutora del Gasto
Secretaría de Seguridad		Secretaría de Seguridad		Dirección General de Prevención y Reinserción Social	

¿Para qué se gasta?

Finalidad	Función	Subfunción
Gobierno	Justicia	Reclusión y Readaptación Social

Presupuesto asignado al Programa Presupuestario

Monto

Objetivos

Nivel	Clave Componente	Resumen Narrativo
Componente	A7	Visitas de supervisión de medidas cautelares y situación de la suspensión condicional del proceso realizadas

Datos del Indicador

Denominación	Método de cálculo
536 (22)_Total de Visitas para información de partes en procedimiento penal	(536 (22)_Número de visitas realizadas para informar del procedimiento penal (Realizado) / 536 (22)_Número de visitas realizadas para informar del procedimiento penal (Programado))*100

Descripción del Indicador
536 (22)_Este indicador mostrará el número de visitas realizadas al imputado para informar el estado del procedimiento penal

Tipo de Indicador	Gestión	Dimensión del Indicador	Eficiencia	Año de Medición del Resultado	2022
Cobertura	Estatal	Frecuencia de Medición	Trimestral		

Desagregado meta valor por género

Parámetros de semaforización <div style="display: flex; justify-content: space-around; align-items: center;"> <div style="text-align: center;">0</div> <div style="text-align: center;">59.99</div> <div style="text-align: center;">60.00</div> <div style="text-align: center;">79.99</div> <div style="text-align: center;">80.00</div> <div style="text-align: center;">130</div> </div>		Meta Institucional	Meta Valor	Unidad de medida (meta valor)	Hombre	Mujer
		100%	19,140	Visita	0.00	0.00
		Sentido del Indicador	Línea Base (meta valor)	Año (Línea base)		
		Ascendente	19,989	2020		

VARIABLES DEL INDICADOR

Nombre de la Variable	Unidad de medida	Tipo de Acumulación
536 (22)_Número de visitas realizadas para informar del procedimiento penal (realizado)	Visita	Suma
536 (22)_Número de visitas realizadas para informar del procedimiento penal (programado)	Visita	Suma

Fuente de Información

Medios de verificación

Supuestos

Observaciones

Id_mir

- 1 El presente documento despliega la información perteneciente a los indicadores estratégicos y gestión de aquellos programas presupuestarios que proveen de bienes y servicios que generan valor público a la ciudadanía jalisciense
- 2 Se muestra el número del Componente relacionado con el indicador.

GOBIERNO DEL ESTADO DE JALISCO
PRESUPUESTO DE EGRESOS PARA EL EJERCICIO FISCAL 2022
Ficha Técnica de Indicador

Sistema de Evaluación del Desempeño (SED)

Gobierno del Estado de Jalisco		Secretaría de la Hacienda Pública	
Datos del Programa			
Reinserción de los Adultos y Adolescentes a la Sociedad			
Eje: Seguridad ciudadana, justicia y estado de derecho		Tema: Seguridad Ciudadana	
¿Quién gasta?			
37	Unidad Presupuestal	000	Unidad Responsable
Secretaría de Seguridad		Secretaría de Seguridad	
		00346	Unidad Ejecutora del Gasto
		Dirección General de Prevención y Reinserción Social	
¿Para qué se gasta?			
Finalidad		Subfunción	
Gobierno		Reclusión y Readaptación Social	
Presupuesto asignado al Programa Presupuestario			
		Monto \$707,150,179.00	
Objetivos			
Nivel	Clave Componente	Resumen Narrativo	
Componente	A6	Programas de Reinserción Social implementados para las personas internas.	
Datos del Indicador			
Denominación		Método de cálculo	
531(1)_Total de Servicios de Reinserción Social otorgados		$(531(1)_Total de Servicio de Reinserción Social otorgado (Realizado) / 531(1)_Total de Servicio de Reinserción Social otorgado (Programado)) * 100$	
Descripción del Indicador			
531(1)_Contribuir a la reinserción social de los adultos y adolescentes mediante la prestación de servicios integrales que atiendan la salud mental y física de los internos.			
Tipo de Indicador	Gestión	Dimensión del Indicador	Eficacia
Cobertura	Estatal	Frecuencia de Medición	Trimestral
		Desagregado meta valor por género	
Parámetros de semaforización		Meta Institucional	Meta Valor
0	59.99	100%	15,085,266
60.00	79.99	Unidad de medida (meta valor)	Hombre
80.00	130	Servicio	0.00
130		Línea Base (meta valor)	Mujer
■	■	Ascendente	0.00
■	■	Año (Línea base)	
■	■	2020	
Variables del Indicador			
Nombre de la Variable		Unidad de medida	Tipo de Acumulación
531(1)_Total de Servicio de Reinserción Social otorgado (realizado)		Servicio	Suma
531(1)_Total de Servicio de Reinserción Social otorgado (programado)		Servicio	Suma
Fuente de Información			
531(1.1)_Dirección Técnica Penitenciaria, archivo electrónico carpeta compartida/MIR 2020/Proyección Dirección Técnica 2021			
Medios de verificación			
531(1)_Bitácoras y registros de control			
Supuestos			
531(1)_Los convenios con las diversas instituciones, dependencias y/o organismos se mantienen para el apoyo de los programas de reinserción social.			
Observaciones			
Id_mir	27186		

- 1 El presente documento despliega la información perteneciente a los indicadores estratégicos y gestión de aquellos programas presupuestarios que proveen de bienes y servicios que generan valor público a la ciudadanía jalisciense
- 2 Se muestra el número del Componente relacionado con el indicador.

GOBIERNO DEL ESTADO DE JALISCO PRESUPUESTO DE EGRESOS PARA EL EJERCICIO FISCAL 2022 Ficha Técnica de Indicador

Sistema de Evaluación del Desempeño (SED)

Gobierno del Estado de Jalisco Secretaría de la Hacienda Pública

Datos del Programa

Custodia y Vigilancia Penitenciaria

Eje: Seguridad ciudadana, justicia y estado de derecho Tema: Seguridad Ciudadana

¿Quién gasta?

37	Unidad Presupuestal	000	Unidad Responsable	00346	Unidad Ejecutora del Gasto
Secretaría de Seguridad		Secretaría de Seguridad		Dirección General de Prevención y Reinserción Social	

¿Para qué se gasta?

Finalidad	Función	Subfunción
Gobierno	Justicia	Reclusión y Readaptación Social

Presupuesto asignado al Programa Presupuestario

Monto

Objetivos

Nivel	Clave Componente	Resumen Narrativo
Componente	A9	Seguridad en las audiencias en los recintos judiciales brindada

Datos del Indicador

Denominación	Método de cálculo
537 (27)_Total de acción para resguardar las audiencias recintos judiciales	$(537 (27)_\text{Número de acción de seguridad en las audiencias (Realizado)} / 537 (27)_\text{Número de acción de seguridad en las audiencias (Programado)}) * 100$

Descripción del Indicador
537 (27)_Este indicador mostrará la cantidad total de acciones de seguridad y vigilancia de las personas procesadas y sentenciadas en los recintos judiciales

Tipo de Indicador	Gestión	Dimensión del Indicador	Eficiencia	Año de Medición del Resultado	2022
Cobertura	Estatral	Frecuencia de Medición	Trimestral		

Desagregado meta valor por género

Parámetros de semaforización						Meta Institucional	Meta Valor	Unidad de medida (meta valor)	Hombre	Mujer
0	59.99	60.00	79.99	80.00	130	100%	140,000	Acción	0.00	0.00
						Sentido del indicador	Línea Base (meta valor)	Año (Línea base)		
						Ascendente	117,691	2020		

Variables del Indicador

Nombre de la Variable	Unidad de medida	Tipo de Acumulación
537 (27)_Número de acción de seguridad en las audiencias (realizado)	Acción	Suma
537 (27)_Número de acción de seguridad en las audiencias (programado)	Acción	Suma

Fuente de Información	537 (27)_Inspección General de Seguridad Penitenciaria, equipo de cómputo/carpetas MIR/archivo formato metas 2021
Medios de verificación	537 (27)_Bitácoras y registros de control
Supuestos	537 (27)_Existe garantía de derechos humanos, a todas las personas que intervienen en el proceso penal acusatorio.
Observaciones	
Id_mir	27190

- 1 El presente documento despliega la información perteneciente a los indicadores estratégicos y gestión de aquellos programas presupuestarios que proveen de bienes y servicios que generan valor público a la ciudadanía jalisciense
- 2 Se muestra el número del Componente relacionado con el indicador.

GOBIERNO DEL ESTADO DE JALISCO
PRESUPUESTO DE EGRESOS PARA EL EJERCICIO FISCAL 2022
Ficha Técnica de Indicador

Sistema de Evaluación del Desempeño (SED)

Gobierno del Estado de Jalisco		Secretaría de la Hacienda Pública	
Datos del Programa			
Centros de Atención Integral Para Adolescentes y Adultos Jóvenes			
Eje: Seguridad ciudadana, justicia y estado de derecho		Tema: Seguridad Ciudadana	
¿Quién gasta?			
37	Unidad Presupuestal	000	Unidad Responsable
Secretaría de Seguridad		Secretaría de Seguridad	
		00346	Unidad Ejecutora del Gasto
		Dirección General de Prevención y Reinserción Social	
¿Para qué se gasta?			
Finalidad		Función	
Gobierno		Justicia	
		Subfunción	
		Reclusión y Readaptación Social	
Presupuesto asignado al Programa Presupuestario			
		Monto	
		\$165,929,187.00	
Objetivos			
Nivel	Clave Componente	Resumen Narrativo	
Componente	I9	Atención otorgada a visitantes para el fortalecimiento de los vínculos externos de Adolescentes y Adultos Jóvenes en Clasificación o Internamiento.	
Datos del Indicador			
Denominación		Método de cálculo	
535 (18)_Atención otorgada a los visitantes para el fortalecimiento de los vínculos externos de Adolescentes, Adultos Jóvenes en Clasificación o Internamiento		$(535 (18)_Total de atención a vistas a adolescente en conflicto con la ley (Realizado) / 535 (18)_Total de atención a vistas a adolescente en conflicto con la ley (Programado) * 100$	
Descripción del Indicador			
535 (18)_Este indicador mostrará la cantidad total de ingresos de diferentes tipo de visitantes externos que acuden al centro penitenciario de los adolescentes en conflicto con la ley con el fin de mantener los vínculos necesarios			
Tipo de Indicador	Gestión	Dimensión del Indicador	Eficiencia
Cobertura	Estatal	Frecuencia de Medición	Trimestral
		Año de Medición del Resultado	
		2022	
		Desagregado meta valor por género	
		Meta Institucional	Meta Valor
		100%	4,662
		Unidad de medida (meta valor)	Atención
		Hombre	Mujer
		0.00	0.00
Parámetros de semaforización			
0	59.99	60.00	79.99
80.00	130		
		Sentido del Indicador	Línea Base (meta valor)
		Ascendente	2,549
		Año (Línea base)	
		2020	
Variables del Indicador			
Nombre de la Variable		Unidad de medida	Tipo de Acumulación
535 (18)_Total de atención a vistas a adolescente en conflicto con la ley (realizado)		Atención	Suma
535 (18)_Total de atención a vistas a adolescente en conflicto con la ley (programado)		Atención	Suma
Fuente de Información	535 (18)_Coordinación Técnica Centros de Adolescentes y Adultos Jóvenes, archivo equipo de computo/MIR/proyección 2021		
Medios de verificación	535 (18)_Bitácoras y registros de control		
Supuestos	535 (18)_El apoyo exterior de visitas a los centros penitenciarios permite a los privados de la libertad mantener vinculos externos para un mejor desarrollo en los centros de Adolescentes y Adultos Jóvenes		
Observaciones			
Id_mir	27193		
1	El presente documento despliega la información perteneciente a los indicadores estratégicos y gestión de aquellos programas presupuestarios que proveen de bienes y servicios que generan valor público a la ciudadanía jalisciense		
2	Se muestra el número del Componente relacionado con el indicador.		

EL ESTADO DE JALISCO

PERIÓDICO OFICIAL

2096

GOBIERNO DEL ESTADO DE JALISCO PRESUPUESTO DE EGRESOS PARA EL EJERCICIO FISCAL 2022 Ficha Técnica de Indicador

Sistema de Evaluación del Desempeño (SED)

Gobierno del Estado de Jalisco Secretaría de la Hacienda Pública

Datos del Programa

Capacitación y talleres en Centros de Readaptación Social del Estado de Jalisco

Eje: Seguridad ciudadana, justicia y estado de derecho Tema: Seguridad Ciudadana

¿Quién gasta?

37	Unidad Presupuestal	078	Unidad Responsable	00395	Unidad Ejecutora del Gasto
	Secretaría de Seguridad		Industria Jalisciense de Rehabilitación Social		Industria Jalisciense de Rehabilitación Social

¿Para qué se gasta?

Finalidad	Función	Subfunción
Gobierno	Justicia	Reclusión y Readaptación Social

Presupuesto asignado al Programa Presupuestario

Monto

Objetivos

Nivel	Clave Componente	Resumen Narrativo
Fin		

Datos del Indicador

Denominación	Método de cálculo
Posición en el Subíndice Sistema de Derecho Confiable y Objetivo del Índice de Competitividad, IMCO	(Posición en el Subíndice Sistema de Derecho Confiable y Objetivo del Índice de Competitividad, IMCO (Realizado)/Posición en el Subíndice Sistema de Derecho Confiable y Objetivo del Índice de Competitividad, IMCO (Programado))*100

Descripción del Indicador
El ?Sistema de Derecho Confiable y Objetivo ? es un subíndice del Índice de Competitividad, el subíndice de Derecho considera indicadores sobre delitos, denuncias, percepción de seguridad y cumplimiento de contratos.

Tipo de Indicador	Estratégico	Dimensión del Indicador	Eficacia	Año de Medición del Resultado	2024
Cobertura	Estatal	Frecuencia de Medición	Anual		

Parámetros de semaforización <table style="width: 100%; text-align: center;"> <tr> <td style="width: 12.5%; border: 1px solid black;">130</td> <td style="width: 12.5%; border: 1px solid black;">80.00</td> <td style="width: 12.5%; border: 1px solid black;">79.99</td> <td style="width: 12.5%; border: 1px solid black;">60.00</td> <td style="width: 12.5%; border: 1px solid black;">59.99</td> <td style="width: 12.5%; border: 1px solid black;">0</td> </tr> <tr> <td style="width: 12.5%; background-color: red; height: 15px;"></td> <td style="width: 12.5%; background-color: red; height: 15px;"></td> <td style="width: 12.5%; background-color: yellow; height: 15px;"></td> <td style="width: 12.5%; background-color: yellow; height: 15px;"></td> <td style="width: 12.5%; background-color: green; height: 15px;"></td> <td style="width: 12.5%; background-color: green; height: 15px;"></td> </tr> </table>		130	80.00	79.99	60.00	59.99	0							Meta Institucional	Meta Valor	Unidad de medida (meta valor)	Desagregado meta valor por género	
		130	80.00	79.99	60.00	59.99	0											
100%	21	Posición	Hombre	Mujer														
Sentido del Indicador	Línea Base (meta valor)	Año (Línea base)																
Descendente	18	2021																

Variables del Indicador

Nombre de la Variable	Unidad de medida	Tipo de Acumulación
Posición en el Subíndice Sistema de Derecho Confiable y Objetivo del Índice de Competitividad, IMCO (realizado)	Posición	Valor presente
Posición en el Subíndice Sistema de Derecho Confiable y Objetivo del Índice de Competitividad, IMCO (programado)	Posición	Valor presente

Fuente de Información

Medios de verificación

Supuestos

Observaciones

Id_mir

- 1 El presente documento despliega la información perteneciente a los indicadores estratégicos y gestión de aquellos programas presupuestarios que proveen de bienes y servicios que generan valor público a la ciudadanía jalisciense
- 2 Se muestra el número del Componente relacionado con el indicador.

GOBIERNO DEL ESTADO DE JALISCO
PRESUPUESTO DE EGRESOS PARA EL EJERCICIO FISCAL 2022
Ficha Técnica de Indicador

Sistema de Evaluación del Desempeño (SED)

Gobierno del Estado de Jalisco		Secretaría de la Hacienda Pública	
Datos del Programa			
Capacitación y talleres en Centros de Readaptación Social del Estado de Jalisco			
Eje: Seguridad ciudadana, justicia y estado de derecho		Tema: Seguridad Ciudadana	
¿Quién gasta?			
37	Unidad Presupuestal	078	Unidad Responsable
Secretaría de Seguridad		Industria Jalisciense de Rehabilitación Social	
00395			Unidad Ejecutora del Gasto
Industria Jalisciense de Rehabilitación Social			
¿Para qué se gasta?			
Finalidad		Función	
Gobierno		Justicia	
		Subfunción	
Reclusión y Readaptación Social			
Presupuesto asignado al Programa Presupuestario			
		Monto	
\$8,600,300.00			
Objetivos			
Nivel	Clave Componente	Resumen Narrativo	
Propósito			
Datos del Indicador			
Denominación		Método de cálculo	
Porcentaje de internos que se encuentran escolarmente activos en los reclusorios		$(\text{Total de Internos escolarmente activos entre el total de los internos (Realizado)} / \text{Total de Internos escolarmente activos entre el total de los internos (Programado)}) * 100$	
Descripción del Indicador			
Se refiere a la proporción de internos que se encuentran escolarmente activos respecto del total de internos.			
Tipo de Indicador	Estratégico	Dimensión del Indicador	Eficacia
Cobertura	Estatual	Frecuencia de Medición	Anual
		Año de Medición del Resultado	2022
Desagregado meta valor por género			
		Meta Institucional	Meta Valor
		100%	25
Parámetros de semaforización		Unidad de medida (meta valor)	Hombre
0	0	Porcentaje	0.00
■	■		
■	■		
■	■		
Sentido del Indicador		Línea Base (meta valor)	Año (Línea base)
		72	2021
Variables del Indicador			
Nombre de la Variable		Unidad de medida	Tipo de Acumulación
Total de Internos escolarmente activos entre el total de los internos (realizado)		Porcentaje	Valor presente
Total de Internos escolarmente activos entre el total de los internos (programado)		Porcentaje	Valor presente
Fuente de Información			
Dirección General de Reinserción Social, Secretaría de Seguridad, Gobierno de Jalisco. Cifras preliminares 2021.			
Medios de verificación			
Supuestos			
Observaciones			
Id_mir	33634		

- 1 El presente documento despliega la información perteneciente a los indicadores estratégicos y gestión de aquellos programas presupuestarios que proveen de bienes y servicios que generan valor público a la ciudadanía jalisciense
- 2 Se muestra el número del Componente relacionado con el indicador.

GOBIERNO DEL ESTADO DE JALISCO PRESUPUESTO DE EGRESOS PARA EL EJERCICIO FISCAL 2022 Ficha Técnica de Indicador

Sistema de Evaluación del Desempeño (SED)

Gobierno del Estado de Jalisco Secretaría de la Hacienda Pública

Datos del Programa

Capacitación y talleres en Centros de Readaptación Social del Estado de Jalisco

Eje: Seguridad ciudadana, justicia y estado de derecho Tema: Seguridad Ciudadana

¿Quién gasta?

37	Unidad Presupuestal	078	Unidad Responsable	00395	Unidad Ejecutora del Gasto
	Secretaría de Seguridad		Industria Jalisciense de Rehabilitación Social		Industria Jalisciense de Rehabilitación Social

¿Para qué se gasta?

Finalidad	Función	Subfunción
Gobierno	Justicia	Reclusión y Readaptación Social

Presupuesto asignado al Programa Presupuestario

Monto

Objetivos

Nivel	Clave Componente	Resumen Narrativo
Componente	01	Espacios laborales de taller industria habilitados y equipados para enseñar un oficio.

Datos del Indicador

Denominación	Método de cálculo
Total de talleres para internos habilitados	$(\text{Reporte de la coordinación operativa (Realizado)} / \text{Reporte de la coordinación operativa (Programado)}) * 100$

Descripción del Indicador
Espacios laborales de taller industria habilitados y equipados para enseñar un oficio

Tipo de Indicador	Gestión	Dimensión del Indicador	Eficacia	Año de Medición del Resultado	2022
Cobertura	Estatal	Frecuencia de Medición	Anual		

Desagregado meta valor por género

Parámetros de semaforización		Meta Institucional	Meta Valor	Unidad de medida (meta valor)	Hombre	Mujer
0	59.99	100%	40	Interno	0.00	0.00
60.00	79.99	Sentido del Indicador	Línea Base (meta valor)	Año (Línea base)		
80.00	130	Ascendente	12	2021		

Variables del Indicador

Nombre de la Variable	Unidad de medida	Tipo de Acumulación
Reporte de la coordinación operativa (realizado)	Interno	Suma
Reporte de la coordinación operativa (programado)	Interno	Suma

Fuente de Información

Medios de verificación

Supuestos

Observaciones

Id_mir

- 1 El presente documento despliega la información perteneciente a los indicadores estratégicos y gestión de aquellos programas presupuestarios que proveen de bienes y servicios que generan valor público a la ciudadanía jalisciense
- 2 Se muestra el número del Componente relacionado con el indicador.

GOBIERNO DEL ESTADO DE JALISCO
PRESUPUESTO DE EGRESOS PARA EL EJERCICIO FISCAL 2022
Ficha Técnica de Indicador

Sistema de Evaluación del Desempeño (SED)

Gobierno del Estado de Jalisco		Secretaría de la Hacienda Pública	
Datos del Programa			
Capacitación y talleres en Centros de Readaptación Social del Estado de Jalisco			
Eje: Seguridad ciudadana, justicia y estado de derecho		Tema: Seguridad Ciudadana	
¿Quién gasta?			
37	Unidad Presupuestal	078	Unidad Responsable
Secretaría de Seguridad		Industria Jalisciense de Rehabilitación Social	
00395	Unidad Ejecutora del Gasto	Industria Jalisciense de Rehabilitación Social	
¿Para qué se gasta?			
Gobierno	Finalidad	Justicia	Función
		Subfunción	
		Reclusión y Readaptación Social	
Presupuesto asignado al Programa Presupuestario			
Monto		\$8,600,300.00	
Objetivos			
Nivel	Clave Componente	Resumen Narrativo	
Componente	06	Promoción realizada de productos y servicios que presta la Industria en los sectores público y privada	
Datos del Indicador			
Denominación		Método de cálculo	
Total de visitas realizadas		$(\text{VISITAS (Realizado)} / \text{VISITAS (Programado)}) * 100$	
Descripción del Indicador			
Visitas de promoción realizadas a clientes potenciales del sector público y privado			
Tipo de Indicador	Gestión	Dimensión del Indicador	Economía
Cobertura	Estatal	Frecuencia de Medición	Mensual
		Año de Medición del Resultado	2022
Desagregado meta valor por género			
		Meta Institucional	100%
		Meta Valor	48
		Unidad de medida (meta valor)	Visita
		Hombre	0.00
		Mujer	0.00
Parámetros de semaforización			
0	59.99	60.00	79.99
80.00	130		
■	■	■	■
		Sentido del Indicador	Ascendente
		Línea Base (meta valor)	No disponible
		Año (Línea base)	2020
Variables del Indicador			
Nombre de la Variable		Unidad de medida	Tipo de Acumulación
VISITAS (realizado)		Visita	Suma
VISITAS (programado)		Visita	Suma
Fuente de Información	Reporte generado en la Industria Jalisciense de Rehabilitación Social		
Medios de verificación	Reporte generado en la dirección de administración y finanzas de La Industria Jalisciense de Rehabilitación Social		
Supuestos	Existe interés de los sectores público y privado para adquirir los productos manufacturados que se realizan en los talleres de la Industria.		
Observaciones			
Id_mir	28268		

- 1 El presente documento despliega la información perteneciente a los indicadores estratégicos y gestión de aquellos programas presupuestarios que proveen de bienes y servicios que generan valor público a la ciudadanía jalisciense
- 2 Se muestra el número del Componente relacionado con el indicador.

EL ESTADO DE JALISCO

PERIÓDICO OFICIAL

2100

GOBIERNO DEL ESTADO DE JALISCO PRESUPUESTO DE EGRESOS PARA EL EJERCICIO FISCAL 2022 Ficha Técnica de Indicador

Sistema de Evaluación del Desempeño (SED)

Gobierno del Estado de Jalisco		Secretaría de la Hacienda Pública	
Datos del Programa			
Capacitación y talleres en Centros de Readaptación Social del Estado de Jalisco			
Eje: Seguridad ciudadana, justicia y estado de derecho		Tema: Seguridad Ciudadana	
¿Quién gasta?			
37	Unidad Presupuestal	078	Unidad Responsable
Secretaría de Seguridad		Industria Jalisciense de Rehabilitación Social	
		00395	Unidad Ejecutora del Gasto
		Industria Jalisciense de Rehabilitación Social	
¿Para qué se gasta?			
Finalidad		Función	
Gobierno		Justicia	
		Subfunción	
		Reclusión y Readaptación Social	
Presupuesto asignado al Programa Presupuestario			
		Monto	
		\$8,600,300.00	
Objetivos			
Nivel		Clave Componente	
Componente		03	
Resumen Narrativo			
Gestiones realizadas para la Transparencia y Rendición de Cuentas			
Datos del Indicador			
Denominación		Método de cálculo	
Total de acciones para la rendición de cuentas y la transparencia		$(\text{Número de controles e informes para el ejercicio de los recursos (Realizado)} / \text{Número de controles e informes para el ejercicio de los recursos (Programado)}) * 100$	
Descripción del Indicador			
Son las acciones para la rendición de cuentas y la transparencia.			
Tipo de Indicador		Dimensión del Indicador	
Gestión		Eficacia	
Cobertura		Frecuencia de Medición	
Estatal		Mensual	
		Año de Medición del Resultado	
		2022	
Desagregado meta valor por género			
		Meta Institucional	Meta Valor
		100%	12
		Unidad de medida (meta valor)	Hombre
		Control	0.00
		Mujer	0.00
Parámetros de semaforización			
0	59.99	60.00	79.99
80.00	130		
■	■	■	■
Sentido del Indicador		Línea Base (meta valor)	
Ascendente		No disponible	
		Año (Línea base)	
		No disponible	
VARIABLES DEL INDICADOR			
Nombre de la Variable		Unidad de medida	
Número de controles e informes para el ejercicio de los recursos (realizado)		Control	
Tipo de Acumulación			
Suma			
Número de controles e informes para el ejercicio de los recursos (programado)		Control	
Fuente de Información		Reportes generados por la Industria Jalisciense de Rehabilitación Social	
Medios de verificación		Reportes generados por la Industria Jalisciense de Rehabilitación Social	
Supuestos		promover la organización de los esfuerzos de cooperación, colaboración, promoción, difusión y articulación permanente en materia de transparencia	
Observaciones			
Id_mir		30930	

- 1 El presente documento despliega la información perteneciente a los indicadores estratégicos y gestión de aquellos programas presupuestarios que proveen de bienes y servicios que generan valor público a la ciudadanía jalisciense
- 2 Se muestra el número del Componente relacionado con el indicador.

GOBIERNO DEL ESTADO DE JALISCO
PRESUPUESTO DE EGRESOS PARA EL EJERCICIO FISCAL 2022
Ficha Técnica de Indicador

Sistema de Evaluación del Desempeño (SED)

Gobierno del Estado de Jalisco Secretaría de la Hacienda Pública

Datos del Programa

Profesionalización de personal operativo del interior del Estado

Eje: Seguridad ciudadana, justicia y estado de derecho Tema: Seguridad Ciudadana

¿Quien gasta?

37 Unidad Presupuestal 000 Unidad Responsable 00490 Unidad Ejecutora del Gasto

Secretaría de Seguridad Secretaría de Seguridad Dirección General de la Academia

¿Para qué se gasta?

Finalidad Función Subfunción

Gobierno Asuntos de Orden Público y de Seguridad Interior Otros Asuntos de Orden Público y Seguridad

Presupuesto asignado al Programa Presupuestario

Monto \$48,027,001.00

Objetivos

Nivel Clave Componente Resumen Narrativo

Fin

Datos del Indicador

Denominación Método de cálculo

Porcentaje de percepción de inseguridad ((Porcentaje de la población de 18 años y más que se siente insegura en su entidad federativa. (Realizado))/Porcentaje de la población de 18 años y más que se siente insegura en su entidad federativa. (Programado))*100

Descripción del Indicador

Este indicador muestra el porcentaje de la población de 18 años y más que se siente insegura en su entidad federativa.

Tipo de Indicador Estratégico Dimensión del Indicador Eficacia Año de Medición del Resultado 2024

Cobertura Estatral Frecuencia de Medición Anual

Desagregado meta valor por género

Parámetros de semaforización						Meta Institucional	Meta Valor	Unidad de medida (meta valor)	Hombre	Mujer
130	80.00	79.99	60.00	59.99	0	100%	67	Porcentaje	No disponible	No disponible
						Sentido del Indicador	Línea Base (meta valor)	Año (Línea base)		
						Descendente	83	2021		

Variables del Indicador

Nombre de la Variable	Unidad de medida	Tipo de Acumulación
Porcentaje de la población de 18 años y más que se siente insegura en su entidad federativa. (realizado)	Porcentaje	Valor presente
Porcentaje de la población de 18 años y más que se siente insegura en su entidad federativa. (programado)	Porcentaje	Valor presente

Fuente de Información INEGI. Encuesta Nacional de Victimización y Percepción sobre Seguridad Pública (ENVIPE) 2020.

Medios de verificación

Supuestos

Observaciones

Id_mir 25480

1 El presente documento despliega la información perteneciente a los indicadores estratégicos y gestión de aquellos programas presupuestarios que proveen de bienes y servicios que generan valor público a la ciudadanía jalisciense

2 Se muestra el número del Componente relacionado con el indicador.

2102

GOBIERNO DEL ESTADO DE JALISCO PRESUPUESTO DE EGRESOS PARA EL EJERCICIO FISCAL 2022 Ficha Técnica de Indicador

Sistema de Evaluación del Desempeño (SED)					
Gobierno del Estado de Jalisco			Secretaría de la Hacienda Pública		
Datos del Programa					
Profesionalización de personal operativo del interior del Estado					
Eje: Seguridad ciudadana, justicia y estado de derecho			Tema: Seguridad Ciudadana		
¿Quién gasta?					
37	Unidad Presupuestal	000	Unidad Responsable	00490	Unidad Ejecutora del Gasto
Secretaría de Seguridad		Secretaría de Seguridad		Dirección General de la Academia	
¿Para qué se gasta?					
Finalidad		Función		Subfunción	
Gobierno		Asuntos de Orden Público y de Seguridad Interior		Otros Asuntos de Orden Público y Seguridad	
Presupuesto asignado al Programa Presupuestario					
Monto		\$48,027,001.00			
Objetivos					
Nivel	Clave Componente	Resumen Narrativo			
Propósito					
Datos del Indicador					
Denominación			Método de cálculo		
Tasa de prevalencia delictiva por cada cien mil habitantes			(Total de víctimas en la entidad federativa, entre la población de 18 años y más residente en ella por 100 000 habitantes. (Realizado)/Total de víctimas en la entidad federativa, entre la población de 18 años y más residente en ella por 100 000 habitantes. (Programado))*100		
Descripción del Indicador					
Total de víctimas en la entidad federativa, entre la población de 18 años y más residente en ella por 100,000 habitantes.					
Tipo de Indicador	Estratégico	Dimensión del Indicador	Eficacia	Año de Medición del Resultado	2024
Cobertura	Estatral	Frecuencia de Medición	Anual		
Desagregado meta valor por género					
Parámetros de semafización			Meta Institucional	Meta Valor	Unidad de medida (meta valor)
130	80.00	79.99	60.00	59.99	0
■	■	■	■	■	■
			100%	30,615	Tasa
			Sentido del Indicador	Línea Base (meta valor)	Año (Línea base)
			Descendente	27,293	2021
Variables del Indicador					
Nombre de la Variable			Unidad de medida	Tipo de Acumulación	
Total de víctimas en la entidad federativa, entre la población de 18 años y más residente en ella por 100 000 habitantes. (realizado)			Tasa	Valor presente	
Total de víctimas en la entidad federativa, entre la población de 18 años y más residente en ella por 100 000 habitantes. (programado)			Tasa	Valor presente	
Fuente de Información	INEGI. Encuesta Nacional de Victimización y Percepción sobre Seguridad Pública (ENVIPE). 2020.				
Medios de verificación					
Supuestos					
Observaciones					
Id_mir	33654				

- 1 El presente documento despliega la información perteneciente a los indicadores estratégicos y gestión de aquellos programas presupuestarios que proveen de bienes y servicios que generan valor público a la ciudadanía jalisciense
- 2 Se muestra el número del Componente relacionado con el indicador.

GOBIERNO DEL ESTADO DE JALISCO
PRESUPUESTO DE EGRESOS PARA EL EJERCICIO FISCAL 2022
Ficha Técnica de Indicador

Sistema de Evaluación del Desempeño (SED)

Gobierno del Estado de Jalisco Secretaría de la Hacienda Pública

Datos del Programa

Profesionalización de personal operativo del interior del Estado

Eje: Seguridad ciudadana, justicia y estado de derecho Tema: Seguridad Ciudadana

¿Quién gasta?

37	Unidad Presupuestal	000	Unidad Responsable	00490	Unidad Ejecutora del Gasto
Secretaría de Seguridad		Secretaría de Seguridad		Dirección General de la Academia	

¿Para qué se gasta?

Finalidad	Función	Subfunción
Gobierno	Asuntos de Orden Público y de Seguridad Interior	Otros Asuntos de Orden Público y Seguridad

Presupuesto asignado al Programa Presupuestario

Monto

Objetivos

Nivel	Clave Componente	Resumen Narrativo
Componente	A2	Certificados Únicos Policiales expedidos a elementos Operativos de la Secretaría de Seguridad

Datos del Indicador

Denominación	Método de cálculo
Total de Certificados Únicos Policiales expedidos	$(\text{Certificados Únicos Policiales expedidos (Realizado)} / \text{Certificados Únicos Policiales expedidos (Programado)}) * 100$

Descripción del Indicador
Indica la cantidad de Certificados que fueron expedidos al personal operativo de la Secretaría de Seguridad.

Tipo de Indicador	Gestión	Dimensión del Indicador	Eficacia	Año de Medición del Resultado	2022
Cobertura	Estatral	Frecuencia de Medición	Trimestral		

Desagregado meta valor por género

Parámetros de semaforización						Meta Institucional	Meta Valor	Unidad de medida (meta valor)	Hombre	Mujer
0	59.99	60.00	79.99	80.00	130	100%	400	Certificado	0.00	0.00
Sentido del indicador						Línea Base (meta valor)		Año (Línea base)		
Ascendente						No disponible		No disponible		

Variables del Indicador

Nombre de la Variable	Unidad de medida	Tipo de Acumulación
Certificados Únicos Policiales expedidos (realizado)	Certificado	Suma
Certificados Únicos Policiales expedidos (programado)	Certificado	Suma

Fuente de Información
Copias de Certificados Únicos Policiales bajo resguardo de la Academia de la Secretaría de Seguridad, así como Registros del Centro Estatal de Evaluación y Control de Confianza.

Medios de verificación
Copias de Certificados Únicos Policiales bajo resguardo de la Academia de la Secretaría de Seguridad.

Supuestos
El personal operativo cumple con los requisitos de emisión establecidos en los lineamientos para la emisión del Certificado Único Policial, y se cuenta con la infraestructura tecnológica y personal certificado necesario para ingresar a las bases de datos del Registro Nacional de Personal de Seguridad Pública, en la Dirección de Carreras de la Academia.

Observaciones

Id_mir

- 1 El presente documento despliega la información perteneciente a los indicadores estratégicos y gestión de aquellos programas presupuestarios que proveen de bienes y servicios que generan valor público a la ciudadanía jalisciense
- 2 Se muestra el número del Componente relacionado con el indicador.

EL ESTADO DE JALISCO

PERIÓDICO OFICIAL

2104

GOBIERNO DEL ESTADO DE JALISCO PRESUPUESTO DE EGRESOS PARA EL EJERCICIO FISCAL 2022 Ficha Técnica de Indicador

Sistema de Evaluación del Desempeño (SED)

Gobierno del Estado de Jalisco Secretaría de la Hacienda Pública

Datos del Programa
Profesionalización de personal operativo del interior del Estado

Eje: Seguridad ciudadana, justicia y estado de derecho Tema: Seguridad Ciudadana

¿Quién gasta?

37	Unidad Presupuestal	000	Unidad Responsable	00490	Unidad Ejecutora del Gasto
Secretaría de Seguridad		Secretaría de Seguridad		Dirección General de la Academia	

¿Para qué se gasta?

Finalidad	Función	Subfunción
Gobierno	Asuntos de Orden Público y de Seguridad Interior	Otros Asuntos de Orden Público y Seguridad

Presupuesto asignado al Programa Presupuestario

Monto \$48,027,001.00

Objetivos

Nivel	Clave Componente	Resumen Narrativo
Componente	A1	Capacitaciones impartidas en la Academia de la Secretaría de Seguridad

Datos del Indicador

Denominación	Método de cálculo
Total de capacitaciones impartidas en la Academia	$(\text{Personas Capacitadas en la Academia de la SSEJ (Realizado)} / \text{Personas Capacitadas en la Academia de la SSEJ (Programado)}) * 100$

Descripción del Indicador
Indica la cantidad de capacitaciones que se impartieron a través de la Academia de la Secretaría de Seguridad en Formación Inicial y Formación Continua a personal operativo de la Secretaría de Seguridad y del Interior del Estado.

Tipo de Indicador	Gestión	Dimensión del Indicador	Eficacia	Año de Medición del Resultado	2022
Cobertura	Estatal	Frecuencia de Medición	Trimestral		

Desagregado meta valor por género

Parámetros de semaforización						Meta Institucional	Meta Valor	Unidad de medida (meta valor)	Hombre	Mujer
0	59.99	60.00	79.99	80.00	130	100%	8,200	Persona Capacitada	0.00	0.00
■	■	■	■	■	■	Sentido del Indicador	Línea Base (meta valor)	Año (Línea base)		
						Ascendente	No disponible	No disponible		

Variables del Indicador

Nombre de la Variable	Unidad de medida	Tipo de Acumulación
Personas Capacitadas en la Academia de la SSEJ (realizado)	Persona Capacitada	Suma
Personas Capacitadas en la Academia de la SSEJ (programado)	Persona Capacitada	Suma

Fuente de Información
Constancias expedidas, listas de asistencia y registros en la Academia.
Estadística Capacitaciones de la Academia de la Secretaría de Seguridad publicadas en el portal de transparencia: <https://sepbr.hacienda.jalisco.gob.mx/anteproyecto/mir/indicadores/>

Medios de verificación
Constancias expedidas, listas de asistencia y registros en la Academia. Estadística de Capacitaciones de la Academia de la Secretaría de Seguridad publicadas en el portal de transparencia: <https://sepbr.hacienda.jalisco.gob.mx/anteproyecto/mir/indicadores/>

Supuestos
Se cuenta suficientes aspirantes aptos después de haber aplicado las evaluaciones de Control de Confianza en el Centro Estatal de Evaluación para su Formación inicial, así como personal operativo en activo que cumple los registros y estándares establecidos, por la normativa aplicable y por la Instancia que funge como evaluador Estatal para su formación continua.

Observaciones

Id_mir 28859

- 1 El presente documento despliega la información perteneciente a los indicadores estratégicos y gestión de aquellos programas presupuestarios que proveen de bienes y servicios que generan valor público a la ciudadanía jalisciense
- 2 Se muestra el número del Componente relacionado con el indicador.

GOBIERNO DEL ESTADO DE JALISCO
PRESUPUESTO DE EGRESOS PARA EL EJERCICIO FISCAL 2022
Ficha Técnica de Indicador

Sistema de Evaluación del Desempeño (SED)

Gobierno del Estado de Jalisco Secretaría de la Hacienda Pública

Datos del Programa

Profesionalización de personal operativo del interior del Estado

Eje: Seguridad ciudadana, justicia y estado de derecho Tema: Seguridad Ciudadana

¿Quién gasta?

37	Unidad Presupuestal	000	Unidad Responsable	00490	Unidad Ejecutora del Gasto
Secretaría de Seguridad		Secretaría de Seguridad		Dirección General de la Academia	

¿Para qué se gasta?

Finalidad	Función	Subfunción
Gobierno	Asuntos de Orden Público y de Seguridad Interior	Otros Asuntos de Orden Público y Seguridad

Presupuesto asignado al Programa Presupuestario

Monto

Objetivos

Nivel	Clave Componente	Resumen Narrativo
Componente	01	Acciones implementadas por la estrategia 1000 días por la seguridad ciudadana


Datos del Indicador

Denominación	Método de cálculo
Total de Personal operativo acreditado en Nivelación Escolar	$(\text{Personal acreditado en Nivelación Escolar (Realizado)} / \text{Personal acreditado en Nivelación Escolar (Programado)}) * 100$

Descripción del Indicador
Total de personal operativo que acredita su participación en un programa de Nivelación Escolar impartido en la Academia de la Secretaría de Seguridad.

Tipo de Indicador	Gestión	Dimensión del Indicador	Eficacia	Año de Medición del Resultado	2022
Cobertura	Estatal	Frecuencia de Medición	Semestral		

Desagregado meta valor por género

Parámetros de semaforización		Meta Institucional	Meta Valor	Unidad de medida (meta valor)	Hombre	Mujer
		100%	80	Persona Capacitada	0.00	0.00
0	59.99	60.00	79.99	80.00	130	
		Sentido del indicador	Línea Base (meta valor)	Año (Línea base)		
		Ascendente	No disponible	No disponible		

Variables del Indicador

Nombre de la Variable	Unidad de medida	Tipo de Acumulación
Personal acreditado en Nivelación Escolar (realizado)	Persona Capacitada	Suma
Personal acreditado en Nivelación Escolar (programado)	Persona Capacitada	Suma

Fuente de Información Expedientes personales resguardados en la Academia de la Secretaría de Seguridad, Constancias, Registros de asistencia, Kardex.

Medios de verificación Expedientes personales resguardados en la Academia de la Secretaría de Seguridad, Constancias, Registros de asistencia, Kardex.

Supuestos El personal operativo cumple con los requisitos del grado escolar mínimo para su ingreso, además de contar con el apoyo por parte de su Comisaría para asistir puntualmente a sus clases. Se cuenta con los recursos financieros, la infraestructura tecnológica y personal certificado para la implementación de la Nivelación Académica.

Observaciones

Id_mir

- 1 El presente documento despliega la información perteneciente a los indicadores estratégicos y gestión de aquellos programas presupuestarios que proveen de bienes y servicios que generan valor público a la ciudadanía jalisciense
- 2 Se muestra el número del Componente relacionado con el indicador.

EL ESTADO DE JALISCO

PERIÓDICO OFICIAL

2106

GOBIERNO DEL ESTADO DE JALISCO PRESUPUESTO DE EGRESOS PARA EL EJERCICIO FISCAL 2022

Ficha Técnica de Indicador

Sistema de Evaluación del Desempeño (SED)

Gobierno del Estado de Jalisco		Secretaría de la Hacienda Pública	
Datos del Programa			
Rehabilitación del Río Santiago			
Eje: Desarrollo sostenible del territorio		Tema: Recuperación Integral del Río Santiago	
¿Quién gasta?			
38	Unidad Presupuestal	023	Unidad Responsable
Secretaría de Gestión Integral del Agua		Comisión Estatal del Agua de Jalisco (CEA)	
00178	Unidad Ejecutora del Gasto		
Comisión Estatal del Agua de Jalisco (CEA)			
¿Para qué se gasta?			
Finalidad		Función	
Desarrollo Social		Protección Ambiental	
		Subfunción	
		Administración del Agua	
Presupuesto asignado al Programa Presupuestario			
Monto		\$264,300,000.00	
Objetivos			
Nivel	Clave Componente	Resumen Narrativo	
Fin			
Datos del Indicador			
Denominación		Método de cálculo	
Posición en el Subíndice Manejo Sustentable del Medio Ambiente del Índice de Competitividad, IMCO		(Posición en el Subíndice Manejo Sustentable del Medio Ambiente del Índice de Competitividad, IMCO (Realizado))/Posición en el Subíndice Manejo Sustentable del Medio Ambiente del Índice de Competitividad, IMCO (Programado)*100	
Descripción del Indicador			
A través de 11 indicadores, este subíndice califica la capacidad de las entidades para interactuar de manera sostenible con el entorno natural en el que se ubican, y así aprovechar los recursos naturales de los que disponen. El subíndice también mide el grado de sustentabilidad de las empresas privadas ubicadas en las distintas entidades del país.			
Tipo de Indicador	Estratégico	Dimensión del Indicador	Eficacia
Año de Medición del Resultado	2024		
Cobertura	Estatal	Frecuencia de Medición	Anual
Desagregado meta valor por género			
Parámetros de semaforización		Meta Institucional	Meta Valor
130	80.00	100%	7
79.99	60.00	Sentido del Indicador	Línea Base (meta valor)
59.99	0	Descendente	4
0		Unidad de medida (meta valor)	Año (Línea base)
		Posición	2021
		Hombre	Mujer
		No disponible	No disponible
Variables del Indicador			
Nombre de la Variable		Unidad de medida	Tipo de Acumulación
Posición en el Subíndice Manejo Sustentable del Medio Ambiente del Índice de Competitividad, IMCO (realizado)		Posición	Valor presente
Posición en el Subíndice Manejo Sustentable del Medio Ambiente del Índice de Competitividad, IMCO (programado)		Posición	Valor presente
Fuente de Información			
IMCO. Índice de Competitividad Estatal. 2021.			
Medios de verificación			
Supuestos			
Observaciones			
Id_mir	25679		

- 1 El presente documento despliega la información perteneciente a los indicadores estratégicos y gestión de aquellos programas presupuestarios que proveen de bienes y servicios que generan valor público a la ciudadanía jalisciense
- 2 Se muestra el número del Componente relacionado con el indicador.

GOBIERNO DEL ESTADO DE JALISCO
PRESUPUESTO DE EGRESOS PARA EL EJERCICIO FISCAL 2022
Ficha Técnica de Indicador

Sistema de Evaluación del Desempeño (SED)

Gobierno del Estado de Jalisco Secretaría de la Hacienda Pública

Datos del Programa

Infraestructura Hidráulica para el Estado de Jalisco

Eje: Desarrollo sostenible del territorio

Tema: Gestión Integral del Agua

¿Quién gasta?

38	Unidad Presupuestal	023	Unidad Responsable
	Secretaría de Gestión Integral del Agua		Comisión Estatal del Agua de Jalisco (CEA)
		00178	Unidad Ejecutora del Gasto
			Comisión Estatal del Agua de Jalisco (CEA)

¿Para qué se gasta?

Finalidad	Función	Subfunción
Desarrollo Social	Protección Ambiental	Administración del Agua

Presupuesto asignado al Programa Presupuestario

Monto

Objetivos

Nivel	Clave Componente	Resumen Narrativo
Fin		

Datos del Indicador

Denominación	Método de cálculo
Posición en el Subíndice Manejo Sustentable del Medio Ambiente del Índice de Competitividad, IMCO	(Posición en el Subíndice Manejo Sustentable del Medio Ambiente del Índice de Competitividad, IMCO (Realizado))/Posición en el Subíndice Manejo Sustentable del Medio Ambiente del Índice de Competitividad, IMCO (Programado)*100

Descripción del Indicador
A través de 11 indicadores, este subíndice califica la capacidad de las entidades para interactuar de manera sostenible con el entorno natural en el que se ubican, y así aprovechar los recursos naturales de los que disponen. El subíndice también mide el grado de sustentabilidad de las empresas privadas ubicadas en las distintas entidades del país.

Tipo de Indicador	Estratégico	Dimensión del Indicador	Eficacia
Cobertura	Estatral	Frecuencia de Medición	Anual
		Año de Medición del Resultado	2024

Parámetros de semaforización		Meta Institucional	Meta Valor	Unidad de medida (meta valor)	Desagregado meta valor por género	
		100%	7	Posición	Hombre	Mujer
130	80.00	79.99	60.00	59.99	0	
		Sentido del Indicador	Línea Base (meta valor)	Año (Línea base)		
		Descendente	4	2021		

Variables del Indicador

Nombre de la Variable	Unidad de medida	Tipo de Acumulación
Posición en el Subíndice Manejo Sustentable del Medio Ambiente del Índice de Competitividad, IMCO (realizado)	Posición	Valor presente
Posición en el Subíndice Manejo Sustentable del Medio Ambiente del Índice de Competitividad, IMCO (programado)	Posición	Valor presente

Fuente de Información

Medios de verificación

Supuestos

Observaciones

Id_mir

- 1 El presente documento despliega la información perteneciente a los indicadores estratégicos y gestión de aquellos programas presupuestarios que proveen de bienes y servicios que generan valor público a la ciudadanía jalisciense
- 2 Se muestra el número del Componente relacionado con el indicador.

GOBIERNO DEL ESTADO DE JALISCO PRESUPUESTO DE EGRESOS PARA EL EJERCICIO FISCAL 2022 Ficha Técnica de Indicador

Sistema de Evaluación del Desempeño (SED)

Gobierno del Estado de Jalisco Secretaría de la Hacienda Pública

Datos del Programa

Gestión integral de los recursos hídricos

Eje: Desarrollo sostenible del territorio Tema: Gestión Integral del Agua

¿Quién gasta?

38	Unidad Presupuestal	023	Unidad Responsable	00178	Unidad Ejecutora del Gasto
	Secretaría de Gestión Integral del Agua		Comisión Estatal del Agua de Jalisco (CEA)		Comisión Estatal del Agua de Jalisco (CEA)

¿Para qué se gasta?

Finalidad	Función	Subfunción
Desarrollo Social	Protección Ambiental	Administración del Agua

Presupuesto asignado al Programa Presupuestario

Monto

Objetivos

Nivel	Clave Componente	Resumen Narrativo
Fin		

Datos del Indicador

Denominación	Método de cálculo
Obras de construcción y mejoramiento de infraestructura para los municipios de Jalisco.	(Obras de construcción y mejoramiento de infraestructura para los municipios de Jalisco. (Realizado)/Obras de construcción y mejoramiento de infraestructura para los municipios de Jalisco. (Programado))*100

Descripción del Indicador
Obras de construcción y mejoramiento de infraestructura para los municipios de Jalisco.

Tipo de Indicador	<input type="text" value="Estratégico"/>	Dimensión del Indicador	<input type="text" value="Eficacia"/>	Año de Medición del Resultado	<input type="text" value="2022"/>
Cobertura	<input type="text" value="Estatal"/>	Frecuencia de Medición	<input type="text" value="Anual"/>		

Parámetros de semafización		Desagregado meta valor por género				
		Meta Institucional	Meta Valor	Unidad de medida (meta valor)	Hombre	Mujer
0	59.99	100%	340	Obra	0.00	0.00
60.00	79.99	Sentido del Indicador	Línea Base (meta valor)	Año (Línea base)		
80.00	130	Ascendente	312	2020		

Variables del Indicador

Nombre de la Variable	Unidad de medida	Tipo de Acumulación
Obras de construcción y mejoramiento de infraestructura para los municipios de Jalisco. (realizado)	Obra	Valor presente
Obras de construcción y mejoramiento de infraestructura para los municipios de Jalisco. (programado)	Obra	Valor presente

Fuente de Información

Medios de verificación

Supuestos

Observaciones

Id_mir

- 1 El presente documento despliega la información perteneciente a los indicadores estratégicos y gestión de aquellos programas presupuestarios que proveen de bienes y servicios que generan valor público a la ciudadanía jalisciense
- 2 Se muestra el número del Componente relacionado con el indicador.

GOBIERNO DEL ESTADO DE JALISCO PRESUPUESTO DE EGRESOS PARA EL EJERCICIO FISCAL 2022 Ficha Técnica de Indicador

Sistema de Evaluación del Desempeño (SED)

Gobierno del Estado de Jalisco		Secretaría de la Hacienda Pública	
Datos del Programa			
Rehabilitación del Río Santiago			
Eje: Desarrollo sostenible del territorio		Tema: Recuperación Integral del Río Santiago	
¿Quién gasta?			
38	Unidad Presupuestal	023	Unidad Responsable
Secretaría de Gestión Integral del Agua		Comisión Estatal del Agua de Jalisco (CEA)	
00178	Unidad Ejecutora del Gasto		
Comisión Estatal del Agua de Jalisco (CEA)			
¿Para qué se gasta?			
Finalidad		Función	
Desarrollo Social		Protección Ambiental	
		Subfunción	
		Administración del Agua	
Presupuesto asignado al Programa Presupuestario			
		Monto	
		\$264,300,000.00	
Objetivos			
Nivel	Clave Componente	Resumen Narrativo	
Propósito			
Datos del Indicador			
Denominación		Método de cálculo	
Porcentaje de aguas Residuales Municipales tratadas en la cuenca del Río Santiago		((Relación porcentual de aguas procesadas en plantas de tratamiento para satisfacer los requisitos de calidad en relación a las cuencas del Río Santiago y Río Verde. (Realizado)/Relación porcentual de aguas procesadas en plantas de tratamiento para satisfacer los requisitos de calidad en relación a las cuencas del Río Santiago y Río Verde. (Programado))*100	
Descripción del Indicador			
Se refiere al porcentaje de aguas procesadas en plantas de tratamiento para satisfacer los requisitos de calidad en relación a las cuencas del río Santiago y río Verde			
Tipo de Indicador	Estratégico	Dimensión del Indicador	Eficacia
Cobertura	Estatal	Frecuencia de Medición	Anual
		Año de Medición del Resultado	2024
Desagregado meta valor por género			
Parámetros de semaforización		Meta Institucional	Meta Valor
0	59.99	100%	67
60.00	79.99	Unidad de medida (meta valor)	Unidad de medida (meta valor)
80.00	130	Porcentaje	No disponible
130		Hombr	Mujer
130		No disponible	No disponible
		Sentido del Indicador	Línea Base (meta valor)
		Ascendente	69
		Año (Línea base)	2021
Variables del Indicador			
Nombre de la Variable		Unidad de medida	Tipo de Acumulación
Relación porcentual de aguas procesadas en plantas de tratamiento para satisfacer los requisitos de calidad en relación a las cuencas del Río Santiago y Río Verde. (realizado)		Porcentaje	Valor presente
Relación porcentual de aguas procesadas en plantas de tratamiento para satisfacer los requisitos de calidad en relación a las cuencas del Río Santiago y Río Verde. (programado)		Porcentaje	Valor presente
Fuente de Información			
Secretaría de Gestión Integral del Agua. Gobierno de Jalisco. 2020.			
Medios de verificación			
Supuestos			
Observaciones			
Id_mir	25680		

- 1 El presente documento despliega la información perteneciente a los indicadores estratégicos y gestión de aquellos programas presupuestarios que proveen de bienes y servicios que generan valor público a la ciudadanía jalisciense
- 2 Se muestra el número del Componente relacionado con el indicador.

EL ESTADO DE JALISCO

PERIÓDICO OFICIAL

2110

GOBIERNO DEL ESTADO DE JALISCO PRESUPUESTO DE EGRESOS PARA EL EJERCICIO FISCAL 2022 Ficha Técnica de Indicador

Sistema de Evaluación del Desempeño (SED)

Gobierno del Estado de Jalisco Secretaría de la Hacienda Pública

Datos del Programa

Infraestructura Hidráulica para el Estado de Jalisco

Eje: Desarrollo sostenible del territorio

Tema: Gestión Integral del Agua

¿Quién gasta?

38	Unidad Presupuestal	023	Unidad Responsable
	Secretaría de Gestión Integral del Agua		Comisión Estatal del Agua de Jalisco (CEA)
		00178	Unidad Ejecutora del Gasto
			Comisión Estatal del Agua de Jalisco (CEA)

¿Para qué se gasta?

Finalidad	Función	Subfunción
Desarrollo Social	Protección Ambiental	Administración del Agua

Presupuesto asignado al Programa Presupuestario

Monto

Objetivos

Nivel	Clave Componente	Resumen Narrativo
Propósito		

Datos del Indicador

Denominación	Método de cálculo
Porcentaje de cobertura del servicio de agua potable	$(\text{Población con servicio de agua potable entre población total (Realizado)} / \text{Población con servicio de agua potable entre población total (Programado)}) * 100$

Descripción del Indicador
Porcentaje de la población que cuenta con el servicio de agua potable en su vivienda conectado a la red pública, dentro del terreno, agua de llave pública y de otra vivienda entre la población total del Estado.

Tipo de Indicador	Estratégico	Dimensión del Indicador	Eficacia	Año de Medición del Resultado	2022
Cobertura	Estatal	Frecuencia de Medición	Anual		

Desagregado meta valor por género

	Meta Institucional	Meta Valor	Unidad de medida (meta valor)	Hombre	Mujer
Parámetros de semafización	100%	96	Porcentaje	0.00	0.00
<div style="display: flex; justify-content: space-around; align-items: center;"> <div style="text-align: center;">0</div> <div style="text-align: center;"> <div style="width: 20px; height: 20px; background-color: red; margin: 0 auto;"></div> <div style="width: 20px; height: 20px; background-color: yellow; margin: 0 auto;"></div> <div style="width: 20px; height: 20px; background-color: green; margin: 0 auto;"></div> </div> <div style="text-align: center;">0</div> </div>	Sentido del Indicador	Línea Base (meta valor)	Año (Línea base)		
		96	2021		

Variables del Indicador

Nombre de la Variable	Unidad de medida	Tipo de Acumulación
Población con servicio de agua potable entre población total (realizado)	Porcentaje	Valor presente
Población con servicio de agua potable entre población total (programado)	Porcentaje	Valor presente

Fuente de Información

Medios de verificación

Supuestos

Observaciones

Id_mir

- 1 El presente documento despliega la información perteneciente a los indicadores estratégicos y gestión de aquellos programas presupuestarios que proveen de bienes y servicios que generan valor público a la ciudadanía jalisciense
- 2 Se muestra el número del Componente relacionado con el indicador.

GOBIERNO DEL ESTADO DE JALISCO
PRESUPUESTO DE EGRESOS PARA EL EJERCICIO FISCAL 2022
Ficha Técnica de Indicador

Sistema de Evaluación del Desempeño (SED)

Gobierno del Estado de Jalisco		Secretaría de la Hacienda Pública	
Datos del Programa			
Gestión integral de los recursos hídricos			
Eje: Desarrollo sostenible del territorio		Tema: Gestión Integral del Agua	
¿Quién gasta?			
38	Unidad Presupuestal	023	Unidad Responsable
Secretaría de Gestión Integral del Agua		Comisión Estatal del Agua de Jalisco (CEA)	
00178			Unidad Ejecutora del Gasto
Comisión Estatal del Agua de Jalisco (CEA)			
¿Para qué se gasta?			
Finalidad		Función	
Desarrollo Social		Protección Ambiental	
		Administración del Agua	
Presupuesto asignado al Programa Presupuestario			
Monto		\$133,544,600.00	
Objetivos			
Nivel	Clave Componente	Resumen Narrativo	
Propósito			
Datos del Indicador			
Denominación		Método de cálculo	
Plantas de tratamiento de aguas residuales en operación dentro de norma		$\frac{(\text{Plantas de tratamiento en operación dentro de norma. (Realizado)})}{(\text{Plantas de tratamiento en operación dentro de norma. (Programado)})} \times 100$	
Descripción del Indicador			
Se refiere al número de plantas de tratamiento de aguas residuales que están actualmente en operación en el estado, cumpliendo con la norma establecida.			
Tipo de Indicador	Estratégico	Dimensión del Indicador	Eficacia
Cobertura	Estatal	Frecuencia de Medición	Anual
		Año de Medición del Resultado	2024
Desagregado meta valor por género			
Parámetros de semaforización		Meta Institucional	Meta Valor
0	59.99	100%	113
60.00	79.99	Unidad de medida (meta valor)	
80.00	130	Planta de tratamiento	
130		Hombre	Mujer
■	■	No disponible	No disponible
■	■	Desagregado meta valor por género	
■	■		
Sentido del indicador		Línea Base (meta valor)	
Ascendente		77	
		Año (Línea base)	
		2021	
VARIABLES DEL INDICADOR			
Nombre de la Variable		Unidad de medida	Tipo de Acumulación
Plantas de tratamiento en operación dentro de norma. (realizado)		Planta de tratamiento	Valor presente
Plantas de tratamiento en operación dentro de norma. (programado)		Planta de tratamiento	Valor presente
Fuente de Información			
Secretaría de Gestión Integral del Agua. Gobierno de Jalisco. Cifras preliminares junio de 2021			
Medios de verificación			
Supuestos			
Observaciones			
Id_mir	25849		

- 1 El presente documento despliega la información perteneciente a los indicadores estratégicos y gestión de aquellos programas presupuestarios que proveen de bienes y servicios que generan valor público a la ciudadanía jalisciense
- 2 Se muestra el número del Componente relacionado con el indicador.

GOBIERNO DEL ESTADO DE JALISCO
PRESUPUESTO DE EGRESOS PARA EL EJERCICIO FISCAL 2022
Ficha Técnica de Indicador

Sistema de Evaluación del Desempeño (SED)

Gobierno del Estado de Jalisco		Secretaría de la Hacienda Pública	
Datos del Programa			
Gestión integral de los recursos hídricos			
Eje: Desarrollo sostenible del territorio		Tema: Gestión Integral del Agua	
¿Quién gasta?			
38	Unidad Presupuestal	023	Unidad Responsable
Secretaría de Gestión Integral del Agua		Comisión Estatal del Agua de Jalisco (CEA)	
00178	Unidad Ejecutora del Gasto		
Comisión Estatal del Agua de Jalisco (CEA)			
¿Para qué se gasta?			
Finalidad		Función	
Desarrollo Social		Protección Ambiental	
		Subfunción	
		Administración del Agua	
Presupuesto asignado al Programa Presupuestario			
Monto		\$133,544,600.00	
Objetivos			
Nivel	Clave Componente	Resumen Narrativo	
Componente	F1	Programa Anual de Trabajo realizado en coordinación con la Contraloría del Estado de Jalisco	
Datos del Indicador			
Denominación		Método de cálculo	
Total de reportes de avances en cumplimiento de las metas establecidas en el Programa Anual de Trabajo		$(\text{Número de reportes (Realizado)} / \text{Número de reportes (Programado)}) * 100$	
Descripción del Indicador			
Este indicador mide el total de reportes de avances en cumplimiento de las metas establecidas en el Programa Anual de Trabajo			
Tipo de Indicador	Dimensión del Indicador	Eficacia	Año de Medición del Resultado
Gestión			2022
Cobertura	Frecuencia de Medición	Bimestral	
Estatad			
Desagregado meta valor por género			
Parámetros de semaforización		Meta Institucional	Meta Valor
0	59.99	100%	6
60.00	79.99	Sentido del indicador	Línea Base (meta valor)
80.00	130	Ascendente	No disponible
Unidad de medida (meta valor)		Año (Línea base)	
Reporte		No disponible	
Hombre		Mujer	
0.00		0.00	
Variables del Indicador			
Nombre de la Variable		Unidad de medida	Tipo de Acumulación
Número de reportes (realizado)		Reporte	Suma
Número de reportes (programado)		Reporte	Suma
Fuente de Información			
Reporte de avance de cumplimiento, Órgano Interno de Control, Comisión Estatal del Agua, 2022			
Medios de verificación			
Documentos, carpetas físicas y/o electrónicas, y controles electrónicos y/o físicos, así como acuse de notificación a la Contraloría del Estado, archivo interno de la Comisión Estatal del Agua			
Supuestos			
El Órgano Interno de Control reporta las acciones que realiza en cumplimiento a sus atribuciones ante la Contraloría del Estado			
Observaciones			
Id_mir		28535	

- 1 El presente documento despliega la información perteneciente a los indicadores estratégicos y gestión de aquellos programas presupuestarios que proveen de bienes y servicios que generan valor público a la ciudadanía jalisciense
- 2 Se muestra el número del Componente relacionado con el indicador.

GOBIERNO DEL ESTADO DE JALISCO PRESUPUESTO DE EGRESOS PARA EL EJERCICIO FISCAL 2022 Ficha Técnica de Indicador

Sistema de Evaluación del Desempeño (SED)

Gobierno del Estado de Jalisco		Secretaría de la Hacienda Pública	
Datos del Programa			
Gestión integral de los recursos hídricos			
Eje: Desarrollo sostenible del territorio		Tema: Gestión Integral del Agua	
¿Quién gasta?			
38	Unidad Presupuestal	023	Unidad Responsable
Secretaría de Gestión Integral del Agua		Comisión Estatal del Agua de Jalisco (CEA)	
00178			Unidad Ejecutora del Gasto
Comisión Estatal del Agua de Jalisco (CEA)			
¿Para qué se gasta?			
Finalidad		Función	
Desarrollo Social		Protección Ambiental	
		Subfunción	
		Administración del Agua	
Presupuesto asignado al Programa Presupuestario			
Monto		\$133,544,600.00	
Objetivos			
Nivel	Clave Componente	Resumen Narrativo	
Componente	J7	Saneamiento de aguas residuales realizado en el Estado de Jalisco	
Datos del Indicador			
Denominación		Método de cálculo	
Total de millones de metros cúbicos incrementados de aguas tratadas residuales		(Número de millones de metros cúbicos de agua tratada de las 35 plantas de tratamiento + las plantas de tratamiento El Ahogado y de Agua Prieta (Realizado) / Número de millones de metros cúbicos de agua tratada de las 35 plantas de tratamiento + las plantas de tratamiento El Ahogado y de Agua Prieta (Programado))*100	
Descripción del Indicador			
Este indicador mide el total de millones de metros cúbicos incrementados de aguas tratadas residuales			
Tipo de Indicador	Gestión	Dimensión del Indicador	Eficacia
Cobertura	Estatal	Frecuencia de Medición	Trimestral
		Año de Medición del Resultado	2022
Desagregado meta valor por género			
Parámetros de semaforización		Meta Institucional	Meta Valor
0	59.99	100%	272
60.00	79.99	Sentido del Indicador	Línea Base (meta valor)
80.00	130	Ascendente	No disponible
		Unidad de medida (meta valor)	Año (Línea base)
		Millón de metros cúbicos	No disponible
		Hombre	Mujer
		0.00	0.00
Variables del Indicador			
Nombre de la Variable		Unidad de medida	Tipo de Acumulación
Número de millones de metros cúbicos de agua tratada de las 35 plantas de tratamiento + las plantas de tratamiento El Ahogado y de Agua Prieta (realizado)		Millón de metros cúbicos	Suma
Número de millones de metros cúbicos de agua tratada de las 35 plantas de tratamiento + las plantas de tratamiento El Ahogado y de Agua Prieta (programado)		Millón de metros cúbicos	Suma
Fuente de Información		Registro de volúmenes de agua residual tratada, Dirección de Saneamiento y Operación de Plantas de Tratamiento de la Comisión Estatal del Agua, 2022	
Medios de verificación		Registro de volúmenes de agua residual tratada, medición in situ, factura de pago, archivo interno de la Dirección de Saneamiento y Operación de Plantas de Tratamiento de la Comisión Estatal del Agua	
Supuestos		Existe la aplicación del cumplimiento del convenio para la prestación de los servicios por parte de la empresa	
Observaciones			
Id_mir		28537	

- 1 El presente documento despliega la información perteneciente a los indicadores estratégicos y gestión de aquellos programas presupuestarios que proveen de bienes y servicios que generan valor público a la ciudadanía jalisciense
- 2 Se muestra el número del Componente relacionado con el indicador.

GOBIERNO DEL ESTADO DE JALISCO
PRESUPUESTO DE EGRESOS PARA EL EJERCICIO FISCAL 2022
Ficha Técnica de Indicador

Sistema de Evaluación del Desempeño (SED)

Gobierno del Estado de Jalisco Secretaría de la Hacienda Pública

Datos del Programa

Infraestructura Hidráulica para el Estado de Jalisco

Eje: Desarrollo sostenible del territorio Tema: Gestión Integral del Agua

¿Quién gasta?

38	Unidad Presupuestal	023	Unidad Responsable	00178	Unidad Ejecutora del Gasto
Secretaría de Gestión Integral del Agua		Comisión Estatal del Agua de Jalisco (CEA)		Comisión Estatal del Agua de Jalisco (CEA)	

¿Para qué se gasta?

Finalidad	Función	Subfunción
Desarrollo Social	Protección Ambiental	Administración del Agua

Presupuesto asignado al Programa Presupuestario

Monto

Objetivos

Nivel	Clave Componente	Resumen Narrativo
Componente	J2	Proyectos ejecutados en el Estado de Jalisco


Datos del Indicador

Denominación	Método de cálculo
Total de proyectos ejecutados	$(\text{Número de proyectos ejecutados (Realizado)} / \text{Número de proyectos ejecutados (Programado)}) * 100$

Descripción del Indicador
 Este indicador mide los proyectos de infraestructura hidráulica realizados en el Estado

Tipo de Indicador	Estratégico	Dimensión del Indicador	Eficacia	Año de Medición del Resultado	2022
Cobertura	Estatal	Frecuencia de Medición	Trimestral		

Desagregado meta valor por género

Parámetros de semaforización						Meta Institucional	Meta Valor	Unidad de medida (meta valor)	Hombre	Mujer
0	59.99	60.00	79.99	80.00	130	100%	14	Proyecto	0.00	0.00
						Sentido del Indicador	Línea Base (meta valor)	Año (Línea base)		
						Ascendente	No disponible	No disponible		

VARIABLES DEL INDICADOR

Nombre de la Variable	Unidad de medida	Tipo de Acumulación
Número de proyectos ejecutados (realizado)	Proyecto	Suma
Número de proyectos ejecutados (programado)	Proyecto	Suma

Fuente de Información

Medios de verificación

Supuestos

Observaciones

Id_mir

- 1 El presente documento despliega la información perteneciente a los indicadores estratégicos y gestión de aquellos programas presupuestarios que proveen de bienes y servicios que generan valor público a la ciudadanía jalisciense
- 2 Se muestra el número del Componente relacionado con el indicador.

GOBIERNO DEL ESTADO DE JALISCO PRESUPUESTO DE EGRESOS PARA EL EJERCICIO FISCAL 2022 Ficha Técnica de Indicador

Sistema de Evaluación del Desempeño (SED)

Gobierno del Estado de Jalisco Secretaría de la Hacienda Pública

Datos del Programa

Infraestructura Hidráulica para el Estado de Jalisco

Eje: Desarrollo sostenible del territorio

Tema: Gestión Integral del Agua

¿Quién gasta?

38	Unidad Presupuestal	023	Unidad Responsable	00178	Unidad Ejecutora del Gasto
	Secretaría de Gestión Integral del Agua		Comisión Estatal del Agua de Jalisco (CEA)		Comisión Estatal del Agua de Jalisco (CEA)

¿Para qué se gasta?

Finalidad	Función	Subfunción
Desarrollo Social	Protección Ambiental	Administración del Agua

Presupuesto asignado al Programa Presupuestario

Monto \$417,354,600.00

Objetivos

Nivel	Clave Componente	Resumen Narrativo
Componente	J1	Infraestructura hidráulica realizada en el Estado

Datos del Indicador

Denominación Total de obras hidráulicas concluidas	Método de cálculo (Número de plantas de tratamiento construidas, redes de alcantarillado construidas, redes de distribución concluidas y obras hidráulicas concluidas (Realizado) / Número de plantas de tratamiento construidas, redes de alcantarillado construidas, redes de distribución concluidas y obras hidráulicas concluidas (Programado))*100
--	--

Descripción del Indicador
Este indicador mide la infraestructura hidráulica concluida en el Estado

Tipo de Indicador	Estratégico	Dimensión del Indicador	Eficacia	Año de Medición del Resultado	2022
Cobertura	Estatal	Frecuencia de Medición	Trimestral		

Desagregado meta valor por género

	Meta Institucional	Meta Valor	Unidad de medida (meta valor)	Hombre	Mujer
	100%	21	Obra	0.00	0.00

Parámetros de semafización

0	59.99	60.00	79.99	80.00	130
---	-------	-------	-------	-------	-----

Sentido del Indicador	Ascendente	Línea Base (meta valor)	No disponible	Año (Línea base)	No disponible
------------------------------	------------	--------------------------------	---------------	-------------------------	---------------

Variables del Indicador

Nombre de la Variable	Unidad de medida	Tipo de Acumulación
Número de plantas de tratamiento construidas, redes de alcantarillado construidas, redes de distribución concluidas y obras hidráulicas concluidas (realizado)	Obra	Suma
Número de plantas de tratamiento construidas, redes de alcantarillado construidas, redes de distribución concluidas y obras hidráulicas concluidas (programado)	Obra	Suma

Fuente de Información Registros de los finiquitos de obras, y actas de entrega-recepción, Dirección Técnica y Dirección de Saneamiento y Operación Plantas de Tratamiento de la Comisión Estatal del Agua, 2022

Medios de verificación Registros de los finiquitos de obras, y actas de entrega-recepción, archivo interno de la Dirección Técnica y Dirección de Saneamiento y Operación Plantas de Tratamiento de la Comisión Estatal del Agua

Supuestos Se cuenta con los proyectos ejecutivos para la ejecución de las obras, a través de la aplicación del contrato con las empresas constructoras

Observaciones

Id_mir 28544

- 1 El presente documento despliega la información perteneciente a los indicadores estratégicos y gestión de aquellos programas presupuestarios que proveen de bienes y servicios que generan valor público a la ciudadanía jalisciense
- 2 Se muestra el número del Componente relacionado con el indicador.

EL ESTADO DE JALISCO

PERIÓDICO OFICIAL

2116

GOBIERNO DEL ESTADO DE JALISCO PRESUPUESTO DE EGRESOS PARA EL EJERCICIO FISCAL 2022 Ficha Técnica de Indicador

Sistema de Evaluación del Desempeño (SED)

Gobierno del Estado de Jalisco Secretaría de la Hacienda Pública

Datos del Programa

Rehabilitación del Río Santiago

Eje: Desarrollo sostenible del territorio

Tema: Recuperación Integral del Río Santiago

¿Quién gasta?

38	Unidad Presupuestal	023	Unidad Responsable	00178	Unidad Ejecutora del Gasto
	Secretaría de Gestión Integral del Agua		Comisión Estatal del Agua de Jalisco (CEA)		Comisión Estatal del Agua de Jalisco (CEA)

¿Para qué se gasta?

Finalidad	Función	Subfunción
Desarrollo Social	Protección Ambiental	Administración del Agua

Presupuesto asignado al Programa Presupuestario

Monto

Objetivos

Nivel	Clave Componente	Resumen Narrativo
Componente	J1	Saneamiento realizado en el área del Río Santiago

Datos del Indicador

Denominación Total de millones de metros cúbicos de aguas residuales tratadas en el Río Santiago	Método de cálculo (Número de millones de metros cúbicos de agua tratada de las 15 plantas de tratamiento en el Río Santiago + las Plantas de Tratamiento El Ahogado y de Agua Prieta (Realizado) / Número de millones de metros cúbicos de agua tratada de las 15 plantas de tratamiento en el Río Santiago + las Plantas de Tratamiento El Ahogado y de Agua Prieta (Programado))*100
--	--

Descripción del Indicador
Este indicador mide el total de millones de metros cúbicos de aguas residuales tratadas en el Río Santiago

Tipo de Indicador	<input type="text" value="Gestión"/>	Dimensión del Indicador	<input type="text" value="Eficacia"/>	Año de Medición del Resultado	<input type="text" value="2022"/>
Cobertura	<input type="text" value="Estatal"/>	Frecuencia de Medición	<input type="text" value="Trimestral"/>		

Desagregado meta valor por género						
Parámetros de semaforización		Meta Institucional	Meta Valor	Unidad de medida (meta valor)	Hombre	Mujer
<input type="text" value="0"/>	<input type="text" value="59.99"/>	<input type="text" value="100%"/>	<input type="text" value="236"/>	<input type="text" value="Millón de metros cúbicos"/>	<input type="text" value="0.00"/>	<input type="text" value="0.00"/>
<input type="text" value="60.00"/>	<input type="text" value="79.99"/>	Sentido del Indicador	Línea Base (meta valor)	Año (Línea base)		
<input type="text" value="80.00"/>	<input type="text" value="130"/>	<input type="text" value="Ascendente"/>	<input type="text" value="No disponible"/>	<input type="text" value="No disponible"/>		

Variables del Indicador

Nombre de la Variable	Unidad de medida	Tipo de Acumulación
Número de millones de metros cúbicos de agua tratada de las 15 plantas de tratamiento en el Río Santiago + las Plantas de Tratamiento El Ahogado y de Agua Prieta (realizado)	Millón de metros cúbicos	Suma
Número de millones de metros cúbicos de agua tratada de las 15 plantas de tratamiento en el Río Santiago + las Plantas de Tratamiento El Ahogado y de Agua Prieta (programado)	Millón de metros cúbicos	Suma

Fuente de Información Registros de los finiquitos de obras, y actas de entrega-recepción, Dirección de Saneamiento y Operación de Plantas de Tratamiento de la Comisión Estatal del Agua, 2022

Medios de verificación Registros de los Finiquitos de Obras, y actas de entrega-recepción, archivo interno de la Dirección de Saneamiento y Operación de Plantas de Tratamiento de la Comisión Estatal del Agua

Supuestos Se cuenta con los proyectos ejecutivos para la ejecución de la obra, a través de la aplicación del contrato con las empresas constructoras

Observaciones

Id_mir

- 1 El presente documento despliega la información perteneciente a los indicadores estratégicos y gestión de aquellos programas presupuestarios que proveen de bienes y servicios que generan valor público a la ciudadanía jalisciense
- 2 Se muestra el número del Componente relacionado con el indicador.

GOBIERNO DEL ESTADO DE JALISCO PRESUPUESTO DE EGRESOS PARA EL EJERCICIO FISCAL 2022 Ficha Técnica de Indicador

Sistema de Evaluación del Desempeño (SED)

Gobierno del Estado de Jalisco		Secretaría de la Hacienda Pública	
Datos del Programa			
Rehabilitación del Río Santiago			
Eje: Desarrollo sostenible del territorio		Tema: Recuperación Integral del Río Santiago	
¿Quién gasta?			
38	Unidad Presupuestal	023	Unidad Responsable
Secretaría de Gestión Integral del Agua		Comisión Estatal del Agua de Jalisco (CEA)	
00178	Unidad Ejecutora del Gasto	Comisión Estatal del Agua de Jalisco (CEA)	
¿Para qué se gasta?			
Finalidad	Función	Subfunción	
Desarrollo Social	Protección Ambiental	Administración del Agua	
Presupuesto asignado al Programa Presupuestario			
Monto		\$264,300,000.00	
Objetivos			
Nivel	Clave Componente	Resumen Narrativo	
Componente	J2	Infraestructura hidráulica realizada en el Río Santiago	
Datos del Indicador			
Denominación		Método de cálculo	
Total de obras hidráulicas concluidas en Río Santiago		(Número de plantas de tratamiento construidas y concluidas, redes de alcantarillado construidas, redes de distribución concluidas y obras hidráulicas concluidas (Realizado) / Número de plantas de tratamiento construidas y concluidas, redes de alcantarillado construidas, redes de distribución concluidas y obras hidráulicas concluidas (Programado))*100	
Descripción del Indicador			
Este indicador mide el total de obras hidráulicas concluidas en el Río Santiago			
Tipo de Indicador	Gestión	Dimensión del Indicador	Eficacia
Cobertura	Estatral	Frecuencia de Medición	Trimestral
		Desagregado meta valor por género	
Parámetros de semaforización		Meta Institucional	Meta Valor
0	59.99	100%	4
60.00	79.99	Unidad de medida (meta valor)	Unidad de medida (meta valor)
80.00	130	Obra	Obra
130		Hombre	Mujer
■	■	0.00	0.00
■	■	Linea Base (meta valor)	
■	■	No disponible	
■	■	Año (Línea base)	
■	■	No disponible	
Variables del Indicador			
Nombre de la Variable		Unidad de medida	Tipo de Acumulación
Número de plantas de tratamiento construidas y concluidas, redes de alcantarillado construidas, redes de distribución concluidas y obras hidráulicas concluidas (realizado)		Obra	Suma
Número de plantas de tratamiento construidas y concluidas, redes de alcantarillado construidas, redes de distribución concluidas y obras hidráulicas concluidas (programado)		Obra	Suma
Fuente de Información	Registro de finiquitos de obras, y actas de entrega-recepción, Dirección Técnica y Dirección de Saneamiento y Operación Plantas de Tratamiento de la Comisión Estatal del Agua, 2022		
Medios de verificación	Registro de finiquitos de obras, y actas de entrega-recepción, archivo interno de la Dirección Técnica y Dirección de Saneamiento y Operación Plantas de Tratamiento de la Comisión Estatal del Agua		
Supuestos	Se cuenta con los proyectos ejecutivos para la ejecución de las obras, a través de la aplicación del contrato con las empresas constructoras		
Observaciones			
Id_mir	29636		
1	El presente documento despliega la información perteneciente a los indicadores estratégicos y gestión de aquellos programas presupuestarios que proveen de bienes y servicios que generan valor público a la ciudadanía jalisciense		
2	Se muestra el número del Componente relacionado con el indicador.		

GOBIERNO DEL ESTADO DE JALISCO PRESUPUESTO DE EGRESOS PARA EL EJERCICIO FISCAL 2022 Ficha Técnica de Indicador

Sistema de Evaluación del Desempeño (SED)

Gobierno del Estado de Jalisco Secretaría de la Hacienda Pública

Datos del Programa

Infraestructura Hidráulica para el Estado de Jalisco

Eje: Desarrollo sostenible del territorio

Tema: Gestión Integral del Agua

¿Quién gasta?

38	Unidad Presupuestal	023	Unidad Responsable	00178	Unidad Ejecutora del Gasto
Secretaría de Gestión Integral del Agua		Comisión Estatal del Agua de Jalisco (CEA)		Comisión Estatal del Agua de Jalisco (CEA)	

¿Para qué se gasta?

Finalidad	Función	Subfunción
Desarrollo Social	Protección Ambiental	Administración del Agua

Presupuesto asignado al Programa Presupuestario

Monto

Objetivos

Nivel	Clave Componente	Resumen Narrativo
Componente	J3	Infraestructura realizada para la potabilización de agua en el Área Metropolitana de Guadalajara

Datos del Indicador

Denominación	Método de cálculo
Total de millones de metros cúbicos de agua potabilizada	$(\text{Número de millones de metros cúbicos de agua potabilizada (Realizado)} / \text{Número de millones de metros cúbicos de agua potabilizada (Programado)}) * 100$

Descripción del Indicador
Este indicador mide el total de millones de metros cúbicos de agua potabilizada

Tipo de Indicador	Gestión	Dimensión del Indicador	Eficacia	Año de Medición del Resultado	2022
Cobertura	Estatal	Frecuencia de Medición	Trimestral		

Desagregado meta valor por género

Parámetros de semaforización						Meta Institucional	Meta Valor	Unidad de medida (meta valor)	Hombre	Mujer
0	59.99	60.00	79.99	80.00	130	100%	20	Medidor de agua	0.00	0.00
Sentido del indicador						Línea Base (meta valor)		Año (Línea base)		
Ascendente						No disponible		No disponible		

Variables del Indicador

Nombre de la Variable	Unidad de medida	Tipo de Acumulación
Número de millones de metros cúbicos de agua potabilizada (realizado)	Medidor de agua	Suma
Número de millones de metros cúbicos de agua potabilizada (programado)	Medidor de agua	Suma

Fuente de Información

Medios de verificación

Supuestos

Observaciones

Id_mir

- 1 El presente documento despliega la información perteneciente a los indicadores estratégicos y gestión de aquellos programas presupuestarios que proveen de bienes y servicios que generan valor público a la ciudadanía jalisciense
- 2 Se muestra el número del Componente relacionado con el indicador.

GOBIERNO DEL ESTADO DE JALISCO
PRESUPUESTO DE EGRESOS PARA EL EJERCICIO FISCAL 2022
Ficha Técnica de Indicador

Sistema de Evaluación del Desempeño (SED)

Gobierno del Estado de Jalisco Secretaría de la Hacienda Pública

Datos del Programa

Nidos de Lluvia

Eje: Desarrollo sostenible del territorio

Tema: Gestión Integral del Agua

¿Quién gasta?

38	Unidad Presupuestal	657	Unidad Responsable	00315	Unidad Ejecutora del Gasto
Secretaría de Gestión Integral del Agua		Sistema Intermunicipal de los Servicios de Agua Potable y Alcantarillado (SIAPA)		Sistema Intermunicipal de los Servicios de Agua Potable y Alcantarillado (SIAPA)	

¿Para qué se gasta?

Finalidad	Función	Subfunción
Desarrollo Social	Protección Ambiental	Administración del Agua

Presupuesto asignado al Programa Presupuestario

Monto

Objetivos

Nivel	Clave Componente	Resumen Narrativo
Fin		

Datos del Indicador

Denominación	Método de cálculo
Obras de construcción y mejoramiento de infraestructura para los municipios de Jalisco.	(Obras de construcción y mejoramiento de infraestructura para los municipios de Jalisco. (Realizado)/Obras de construcción y mejoramiento de infraestructura para los municipios de Jalisco. (Programado))*100

Descripción del Indicador
Obras de construcción y mejoramiento de infraestructura para los municipios de Jalisco.

Tipo de Indicador	Estratégico	Dimensión del Indicador	Eficacia	Año de Medición del Resultado	2022
Cobertura	Estatal	Frecuencia de Medición	Anual		

Desagregado meta valor por género

Parámetros de semaforización						Meta Institucional	Meta Valor	Unidad de medida (meta valor)	Hombre	Mujer
0	59.99	60.00	79.99	80.00	130	100%	340	Obra	0.00	0.00
■	■	■	■	■	■	Sentido del Indicador	Línea Base (meta valor)	Año (Línea base)		
						Ascendente	312	2020		

Variables del Indicador

Nombre de la Variable	Unidad de medida	Tipo de Acumulación
Obras de construcción y mejoramiento de infraestructura para los municipios de Jalisco. (realizado)	Obra	Valor presente
Obras de construcción y mejoramiento de infraestructura para los municipios de Jalisco. (programado)	Obra	Valor presente

Fuente de Información	Secretaría de Infraestructura y Obra Pública. Cifras preliminares 2020.
Medios de verificación	
Supuestos	
Observaciones	
Id_mir	33435

- 1 El presente documento despliega la información perteneciente a los indicadores estratégicos y gestión de aquellos programas presupuestarios que proveen de bienes y servicios que generan valor público a la ciudadanía jalisciense
- 2 Se muestra el número del Componente relacionado con el indicador.

EL ESTADO DE JALISCO

PERIÓDICO OFICIAL

2120

GOBIERNO DEL ESTADO DE JALISCO PRESUPUESTO DE EGRESOS PARA EL EJERCICIO FISCAL 2022 Ficha Técnica de Indicador

Sistema de Evaluación del Desempeño (SED)						
Gobierno del Estado de Jalisco			Secretaría de la Hacienda Pública			
Datos del Programa						
Nidos de Lluvia						
Eje: Desarrollo sostenible del territorio			Tema: Gestión Integral del Agua			
¿Quién gasta?						
38	Unidad Presupuestal	657	Unidad Responsable	00315	Unidad Ejecutora del Gasto	
Secretaría de Gestión Integral del Agua		Sistema Intermunicipal de los Servicios de Agua Potable y Alcantarillado (SIAPA)		Sistema Intermunicipal de los Servicios de Agua Potable y Alcantarillado (SIAPA)		
¿Para qué se gasta?						
Finalidad		Función		Subfunción		
Desarrollo Social		Protección Ambiental		Administración del Agua		
Presupuesto asignado al Programa Presupuestario						
Monto						
\$80,000,000.00						
Objetivos						
Nivel		Clave Componente		Resumen Narrativo		
Propósito						
Datos del Indicador						
Denominación			Método de cálculo			
Porcentaje de cobertura del servicio de agua potable			$\left(\frac{\text{Población con servicio de agua potable entre población total (Realizado)}}{\text{Población con servicio de agua potable entre población total (Programado)}} \right) * 100$			
Descripción del Indicador						
Porcentaje de la población que cuenta con el servicio de agua potable en su vivienda conectado a la red pública, dentro del terreno, agua de llave pública y de otra vivienda entre la población total del Estado.						
Tipo de Indicador	Estratégico	Dimensión del Indicador	Eficacia	Año de Medición del Resultado	2022	
Cobertura	Estatal	Frecuencia de Medición	Anual			
Desagregado meta valor por género						
Parámetros de semaforización		Meta Institucional	Meta Valor	Unidad de medida (meta valor)	Hombre	Mujer
0	0	100%	96	Porcentaje	0.00	0.00
■	■	Sentido del Indicador	Línea Base (meta valor)	Año (Línea base)		
■	■	■	96	2021		
Variables del Indicador						
Nombre de la Variable			Unidad de medida	Tipo de Acumulación		
Población con servicio de agua potable entre población total (realizado)			Porcentaje	Valor presente		
Población con servicio de agua potable entre población total (programado)			Porcentaje	Valor presente		
Fuente de Información						
Secretaría de Gestión Integral del Agua. Gobierno de Jalisco, 2019.						
Medios de verificación						
Supuestos						
Observaciones						
Id_mir						
31040						

- 1 El presente documento despliega la información perteneciente a los indicadores estratégicos y gestión de aquellos programas presupuestarios que proveen de bienes y servicios que generan valor público a la ciudadanía jalisciense
- 2 Se muestra el número del Componente relacionado con el indicador.

GOBIERNO DEL ESTADO DE JALISCO
PRESUPUESTO DE EGRESOS PARA EL EJERCICIO FISCAL 2022

Ficha Técnica de Indicador

Sistema de Evaluación del Desempeño (SED)

Gobierno del Estado de Jalisco		Secretaría de la Hacienda Pública	
Datos del Programa			
Nidos de Lluvia			
Eje: Desarrollo sostenible del territorio		Tema: Gestión Integral del Agua	
¿Quién gasta?			
38	Unidad Presupuestal	657	Unidad Responsable
Secretaría de Gestión Integral del Agua		Sistema Intermunicipal de los Servicios de Agua Potable y Alcantarillado (SIAPA)	
00315	Unidad Ejecutora del Gasto	Sistema Intermunicipal de los Servicios de Agua Potable y Alcantarillado (SIAPA)	
¿Para qué se gasta?			
Desarrollo Social	Finalidad	Protección Ambiental	Función
		Administración del Agua	Subfunción
Presupuesto asignado al Programa Presupuestario			
Monto		\$80,000,000.00	
Objetivos			
Componente	Nivel	Clave Componente	Resumen Narrativo
		E1	Sistemas de captación de agua pluvial instalados en zonas con vulnerabilidad en el Área Metropolitana de Guadalajara
Datos del Indicador			
Denominación		Método de cálculo	
Total de sistemas de captación de agua pluvial instalados		(Número de sistemas de captación de agua pluvial instalados (Realizado) / Número de sistemas de captación de agua pluvial instalados (Programado))*100	
Descripción del Indicador			
Este indicador mide los sistemas de captación de agua pluvial, instalados en viviendas con vulnerabilidad hídrica, para garantizar la cosecha de agua en el Área Metropolitana de Guadalajara			
Tipo de Indicador	Gestión	Dimensión del Indicador	Eficacia
Cobertura	Regional	Frecuencia de Medición	Semestral
		Año de Medición del Resultado	2022
Desagregado meta valor por género			
Parámetros de semaforización		Meta Institucional	Meta Valor
0	59.99	100%	7,000
60.00	79.99	Unidad de medida (meta valor)	Año (Línea base)
80.00	130	Sistema	2021
130		Hombre	Mujer
■	■	0.00	0.00
■	■		
■	■		
■	■		
VARIABLES DEL INDICADOR			
Nombre de la Variable		Unidad de medida	Tipo de Acumulación
Número de sistemas de captación de agua pluvial instalados (realizado)		Sistema	Suma
Número de sistemas de captación de agua pluvial instalados (programado)		Sistema	Suma
Fuente de Información	Base de datos de beneficiarios de los sistemas de captación de agua pluvial, Sistema Intermunicipal de los Servicios de Agua Potable y Alcantarillado (SIAPA), 2022		
Medios de verificación	Base de datos de beneficiarios de los sistemas de captación de agua pluvial, Sistema Intermunicipal de los Servicios de Agua Potable y Alcantarillado (SIAPA)		
Supuestos	La ciudadanía se interesa para que se instalen los sistemas de captación de agua		
Observaciones			
Id_mir	31041		

- 1 El presente documento despliega la información perteneciente a los indicadores estratégicos y gestión de aquellos programas presupuestarios que proveen de bienes y servicios que generan valor público a la ciudadanía jalisciense
- 2 Se muestra el número del Componente relacionado con el indicador.

EL ESTADO DE JALISCO

PERIÓDICO OFICIAL

2122

GOBIERNO DEL ESTADO DE JALISCO PRESUPUESTO DE EGRESOS PARA EL EJERCICIO FISCAL 2022 Ficha Técnica de Indicador

Sistema de Evaluación del Desempeño (SED)						
Gobierno del Estado de Jalisco			Secretaría de la Hacienda Pública			
Datos del Programa						
Nidos de Lluvia						
Eje: Desarrollo sostenible del territorio			Tema: Gestión Integral del Agua			
¿Quién gasta?						
38	Unidad Presupuestal	657	Unidad Responsable	00315	Unidad Ejecutora del Gasto	
Secretaría de Gestión Integral del Agua		Sistema Intermunicipal de los Servicios de Agua Potable y Alcantarillado (SIAPA)		Sistema Intermunicipal de los Servicios de Agua Potable y Alcantarillado (SIAPA)		
¿Para qué se gasta?						
Finalidad		Función		Subfunción		
Desarrollo Social		Protección Ambiental		Administración del Agua		
Presupuesto asignado al Programa Presupuestario						
Monto						
\$80,000,000.00						
Objetivos						
Nivel	Clave Componente	Resumen Narrativo				
Componente	E2	Capacitaciones realizadas mediante juntas vecinales a familias para el mantenimiento del sistema de captación de agua				
Datos del Indicador						
Denominación			Método de cálculo			
Total de capacitaciones realizadas a familias para el mantenimiento del sistema de captación de agua pluvial			(Número de capacitaciones realizadas a familias (Realizado) / Número de capacitaciones realizadas a familias (Programado))*100			
Descripción del Indicador						
Este indicador mide las capacitaciones realizadas a familias de la instalación del sistema de captación de agua pluvial para su mantenimiento						
Tipo de Indicador	Gestión	Dimensión del Indicador	Eficacia	Año de Medición del Resultado	2022	
Cobertura	Regional	Frecuencia de Medición	Semestral			
Desagregado meta valor por género						
Parámetros de semaforización		Meta Institucional	Meta Valor	Unidad de medida (meta valor)	Hombre	Mujer
0	59.99	60.00	79.99	80.00	130	
		Sentido del Indicador	Línea Base (meta valor)	Año (Línea base)		
		Ascendente	600	2021		
Variables del Indicador						
Nombre de la Variable			Unidad de medida	Tipo de Acumulación		
Número de capacitaciones realizadas a familias (realizado)			Capacitación	Suma		
Número de capacitaciones realizadas a familias (programado)			Capacitación	Suma		
Fuente de Información	Base de datos de capacitaciones a familias para el mantenimiento del sistema de captación de agua pluvial, Sistema Intermunicipal de los Servicios de Agua Potable y Alcantarillado (SIAPA), 2022					
Medios de verificación	Base de datos de capacitaciones a familias para el mantenimiento del sistema de captación de agua pluvial, Sistema Intermunicipal de los Servicios de Agua Potable y Alcantarillado (SIAPA), 2022					
Supuestos	La ciudadanía se interesa en ser capacitada para el mantenimiento de los sistemas de captación de agua					
Observaciones						
Id_mir	31042					
1	El presente documento despliega la información perteneciente a los indicadores estratégicos y gestión de aquellos programas presupuestarios que proveen de bienes y servicios que generan valor público a la ciudadanía jalisciense					
2	Se muestra el número del Componente relacionado con el indicador.					

GOBIERNO DEL ESTADO DE JALISCO
PRESUPUESTO DE EGRESOS PARA EL EJERCICIO FISCAL 2022
Ficha Técnica de Indicador

Sistema de Evaluación del Desempeño (SED)

Gobierno del Estado de Jalisco		Secretaría de la Hacienda Pública	
Datos del Programa			
Administración y gestión de los recursos hídricos			
Eje: Desarrollo sostenible del territorio		Tema: Gestión Integral del Agua	
¿Quién gasta?			
38	Unidad Presupuestal	000	Unidad Responsable
Secretaría de Gestión Integral del Agua		Secretaría de Gestión Integral del Agua	
		00920	Unidad Ejecutora del Gasto
		Despacho de la Secretaría de Gestión Integral del Agua	
¿Para qué se gasta?			
Finalidad		Función	
Desarrollo Social		Protección Ambiental	
		Subfunción	
		Administración del Agua	
Presupuesto asignado al Programa Presupuestario			
		Monto	
		\$5,407,601.00	
Objetivos			
Nivel	Clave Componente	Resumen Narrativo	
Fin			
Datos del Indicador			
Denominación		Método de cálculo	
Posición en el Subíndice Manejo Sustentable del Medio Ambiente del Índice de Competitividad, IMCO		(Posición en el Subíndice Manejo Sustentable del Medio Ambiente del Índice de Competitividad, IMCO (Realizado)/Posición en el Subíndice Manejo Sustentable del Medio Ambiente del Índice de Competitividad, IMCO (Programado))*100	
Descripción del Indicador			
A través de 11 indicadores, este subíndice califica la capacidad de las entidades para interactuar de manera sostenible con el entorno natural en el que se ubican, y así aprovechar los recursos naturales de los que disponen. El subíndice también mide el grado de sustentabilidad de las empresas privadas ubicadas en las distintas entidades del país.			
Tipo de Indicador	Estratégico	Dimensión del Indicador	Eficacia
Cobertura	Estatral	Frecuencia de Medición	Anual
		Año de Medición del Resultado	2024
Desagregado meta valor por género			
		Unidad de medida (meta valor)	Posición
		Meta Institucional	100%
		Meta Valor	7
		Línea Base (meta valor)	4
		Año (Línea base)	2021
		Sentido del Indicador	Descendente
		Unidad de medida (meta valor)	Posición
		Hombre	No disponible
		Mujer	No disponible
Parámetros de semaforización			
130	80.00	79.99	60.00
			59.99
			0
Variables del Indicador			
Nombre de la Variable		Unidad de medida	Tipo de Acumulación
Posición en el Subíndice Manejo Sustentable del Medio Ambiente del Índice de Competitividad, IMCO (realizado)		Posición	Valor presente
Posición en el Subíndice Manejo Sustentable del Medio Ambiente del Índice de Competitividad, IMCO (programado)		Posición	Valor presente
Fuente de Información	IMCO. Índice de Competitividad Estatal. 2021.		
Medios de verificación			
Supuestos			
Observaciones			
Id_mir	25633		
1	El presente documento despliega la información perteneciente a los indicadores estratégicos y gestión de aquellos programas presupuestarios que proveen de bienes y servicios que generan valor público a la ciudadanía jalisciense		
2	Se muestra el número del Componente relacionado con el indicador.		

EL ESTADO DE JALISCO

PERIÓDICO OFICIAL

2124

GOBIERNO DEL ESTADO DE JALISCO PRESUPUESTO DE EGRESOS PARA EL EJERCICIO FISCAL 2022 Ficha Técnica de Indicador

Sistema de Evaluación del Desempeño (SED)

Gobierno del Estado de Jalisco Secretaría de la Hacienda Pública

Datos del Programa

Administración y gestión de los recursos hídricos

Eje: Desarrollo sostenible del territorio Tema: Gestión Integral del Agua

¿Quién gasta?

38	Unidad Presupuestal	000	Unidad Responsable	00920	Unidad Ejecutora del Gasto
	Secretaría de Gestión Integral del Agua		Secretaría de Gestión Integral del Agua		Despacho de la Secretaría de Gestión Integral del Agua

¿Para qué se gasta?

Finalidad	Función	Subfunción
Desarrollo Social	Protección Ambiental	Administración del Agua

Presupuesto asignado al Programa Presupuestario

Monto

Objetivos

Nivel	Clave Componente	Resumen Narrativo
Propósito		

Datos del Indicador

Denominación	Método de cálculo
Porcentaje de cobertura del servicio de agua potable	$(\text{Población con servicio de agua potable entre población total (Realizado)} / \text{Población con servicio de agua potable entre población total (Programado)}) * 100$

Descripción del Indicador
Porcentaje de la población que cuenta con el servicio de agua potable en su vivienda conectado a la red pública, dentro del terreno, agua de llave pública y de otra vivienda entre la población total del Estado.

Tipo de Indicador	Estratégico	Dimensión del Indicador	Eficacia	Año de Medición del Resultado	2022
Cobertura	Estatal	Frecuencia de Medición	Anual		

Desagregado meta valor por género

	Meta Institucional	Meta Valor	Unidad de medida (meta valor)	Hombre	Mujer
Parámetros de semafización	100%	96	Porcentaje	0.00	0.00
0 <input type="checkbox"/> <input type="checkbox"/> <input type="checkbox"/> <input type="checkbox"/> <input type="checkbox"/> <input type="checkbox"/> 0	Sentido del Indicador	Línea Base (meta valor)	Año (Línea base)		
■ ■ ■ ■ ■ ■	<input type="text" value=""/>	96	2021		

Variables del Indicador

Nombre de la Variable	Unidad de medida	Tipo de Acumulación
Población con servicio de agua potable entre población total (realizado)	Porcentaje	Valor presente
Población con servicio de agua potable entre población total (programado)	Porcentaje	Valor presente

Fuente de Información

Medios de verificación

Supuestos

Observaciones

Id_mir

- 1 El presente documento despliega la información perteneciente a los indicadores estratégicos y gestión de aquellos programas presupuestarios que proveen de bienes y servicios que generan valor público a la ciudadanía jalisciense
- 2 Se muestra el número del Componente relacionado con el indicador.

GOBIERNO DEL ESTADO DE JALISCO
PRESUPUESTO DE EGRESOS PARA EL EJERCICIO FISCAL 2022
Ficha Técnica de Indicador

Sistema de Evaluación del Desempeño (SED)

Gobierno del Estado de Jalisco		Secretaría de la Hacienda Pública	
Datos del Programa			
Administración y gestión de los recursos hídricos			
Eje: Desarrollo sostenible del territorio		Tema: Gestión Integral del Agua	
¿Quién gasta?			
38	Unidad Presupuestal	000	Unidad Responsable
Secretaría de Gestión Integral del Agua		Secretaría de Gestión Integral del Agua	
		00920	Unidad Ejecutora del Gasto
		Despacho de la Secretaría de Gestión Integral del Agua	
¿Para qué se gasta?			
Finalidad		Función	
Desarrollo Social		Protección Ambiental	
		Administración del Agua	
Presupuesto asignado al Programa Presupuestario			
		Monto \$5,407,601.00	
Objetivos			
Nivel	Clave Componente	Resumen Narrativo	
Componente	J3	Servicios, estudios e infraestructura hidráulica dotada a municipios del Estado de Jalisco	
Datos del Indicador			
Denominación		Método de cálculo	
Total de atenciones a presidentes municipales		$(\text{Número de atenciones a presidentes municipales (Realizado)} / \text{Número de atenciones a presidentes municipales (Programado)}) * 100$	
Descripción del Indicador			
Este indicador mide el total de atenciones a presidentes municipales			
Tipo de Indicador	Gestión	Dimensión del Indicador	Eficacia
Cobertura	Estatral	Frecuencia de Medición	Trimestral
		Año de Medición del Resultado	2022
Desagregado meta valor por género			
		Meta Institucional	Meta Valor
		100%	84
		Unidad de medida (meta valor)	Hombre
		Atención	0.00
		Mujer	0.00
Parámetros de semaforización			
0	59.99	60.00	79.99
80.00	130		
		Sentido del Indicador	Línea Base (meta valor)
		Ascendente	No disponible
		Año (Línea base)	
		No disponible	
VARIABLES DEL INDICADOR			
Nombre de la Variable		Unidad de medida	Tipo de Acumulación
Número de atenciones a presidentes municipales (realizado)		Atención	Suma
Número de atenciones a presidentes municipales (programado)		Atención	Suma
Fuente de Información	Convenios, acuerdos y agenda de trabajo, Secretaría de Gestión Integral del Agua, 2022		
Medios de verificación	Convenios, acuerdos y agenda de trabajo, archivo interno de la Secretaría de Gestión Integral del Agua		
Supuestos	Se cuenta con las acciones validadas y autorizadas por la Comisión Nacional del Agua conforme a las Reglas de Operación, además los municipios deberán contar con la firma de los convenios y formalizar sus aportaciones y entregar el soporte documental en tiempo y forma		
Observaciones			
Id_mir	28018		

- 1 El presente documento despliega la información perteneciente a los indicadores estratégicos y gestión de aquellos programas presupuestarios que proveen de bienes y servicios que generan valor público a la ciudadanía jalisciense
- 2 Se muestra el número del Componente relacionado con el indicador.

GOBIERNO DEL ESTADO DE JALISCO PRESUPUESTO DE EGRESOS PARA EL EJERCICIO FISCAL 2022 Ficha Técnica de Indicador

Sistema de Evaluación del Desempeño (SED)

Gobierno del Estado de Jalisco Secretaría de la Hacienda Pública

Datos del Programa
Administración y gestión de los recursos hídricos

Eje: Desarrollo sostenible del territorio Tema: Gestión Integral del Agua

¿Quién gasta?

38	Unidad Presupuestal	000	Unidad Responsable	00920	Unidad Ejecutora del Gasto
Secretaría de Gestión Integral del Agua		Secretaría de Gestión Integral del Agua		Despacho de la Secretaría de Gestión Integral del Agua	

¿Para qué se gasta?

Finalidad	Función	Subfunción
Desarrollo Social	Protección Ambiental	Administración del Agua

Presupuesto asignado al Programa Presupuestario

Monto

Objetivos

Nivel	Clave Componente	Resumen Narrativo
Componente	J1	Estrategias desarrolladas para la Recuperación del Río Santiago

Datos del Indicador

Denominación	Método de cálculo
Porcentaje de aguas residuales municipales tratadas en la cuenca del Río Santiago	(Número de aguas residuales municipales tratadas en la cuenca del Río Santiago (Realizado) / Número de aguas residuales municipales tratadas en la cuenca del Río Santiago (Programado))*100

Descripción del Indicador
Este indicador mide el porcentaje de aguas residuales municipales tratadas en la cuenca del Río Santiago

Tipo de Indicador	Gestión	Dimensión del Indicador	Eficacia	Año de Medición del Resultado	2022
Cobertura	Estatral	Frecuencia de Medición	Trimestral		

Desagregado meta valor por género

Parámetros de semaforización		Meta Institucional	Meta Valor	Unidad de medida (meta valor)	Hombre	Mujer
0	59.99	100%	71	Porcentaje	0.00	0.00
60.00	79.99	Sentido del Indicador	Línea Base (meta valor)	Año (Línea base)		
80.00	130	Ascendente	No disponible	No disponible		

VARIABLES DEL INDICADOR

Nombre de la Variable	Unidad de medida	Tipo de Acumulación
Número de aguas residuales municipales tratadas en la cuenca del Río Santiago (realizado)	Porcentaje	Suma
Número de aguas residuales municipales tratadas en la cuenca del Río Santiago (programado)	Porcentaje	Suma

Fuente de Información

Medios de verificación

Supuestos

Observaciones

Id_mir

- 1 El presente documento despliega la información perteneciente a los indicadores estratégicos y gestión de aquellos programas presupuestarios que proveen de bienes y servicios que generan valor público a la ciudadanía jalisciense
- 2 Se muestra el número del Componente relacionado con el indicador.

GOBIERNO DEL ESTADO DE JALISCO PRESUPUESTO DE EGRESOS PARA EL EJERCICIO FISCAL 2022

Ficha Técnica de Indicador

Sistema de Evaluación del Desempeño (SED)

Gobierno del Estado de Jalisco		Secretaría de la Hacienda Pública	
Datos del Programa			
Fortalecimiento territorial y municipal			
Eje: Seguridad ciudadana, justicia y estado de derecho		Tema: Igualdad de Género	
¿Quién gasta?			
39	Unidad Presupuestal	000	Unidad Responsable
Secretaría de Igualdad Sustantiva entre Mujeres y Hombres		Secretaría de Igualdad Sustantiva entre Mujeres y Hombres	
		00921	Unidad Ejecutora del Gasto
		Dirección de Fortalecimiento Municipal	
¿Para qué se gasta?			
Finalidad	Función	Subfunción	
Desarrollo Social	Protección Social	Otros Grupos Vulnerables	
Presupuesto asignado al Programa Presupuestario			
Monto		\$613,600.00	
Objetivos			
Nivel	Clave Componente	Resumen Narrativo	
Fin			
Datos del Indicador			
Denominación		Método de cálculo	
Posición en el Índice de Desarrollo Democrático		$(\text{Posición en el Índice de Desarrollo Democrático (Realizado)} / \text{Posición en el Índice de Desarrollo Democrático (Programado)}) * 100$	
Descripción del Indicador			
Mide el desarrollo democrático por entidad, basado en tres planos o dimensiones de la democracia:			
1. Democracia de los ciudadanos;			
2. Democracia de las instituciones; y			
3. Ejercicio de poder efectivo para gobernar.			
Tipo de Indicador	Estratégico	Dimensión del Indicador	Eficacia
Cobertura	Estatal	Frecuencia de Medición	Anual
		Año de Medición del Resultado	2024
Desagregado meta valor por género			
Parámetros de semafización		Meta Institucional	Meta Valor
130	80.00	100%	15
79.99	60.00	Sentido del Indicador	Unidad de medida (meta valor)
59.99	0	Descendente	Posición
0		Línea Base (meta valor)	Hombre
		13	No disponible
		Año (Línea base)	Mujer
		2021	No disponible
Variables del Indicador			
Nombre de la Variable		Unidad de medida	Tipo de Acumulación
Posición en el Índice de Desarrollo Democrático (realizado)		Posición	Valor presente
Posición en el Índice de Desarrollo Democrático (programado)		Posición	Valor presente
Fuente de Información			
Pollat y la Fundación Konrad Adenauer. Índice de Desarrollo Democrático de México, 2020.			
Medios de verificación			
Supuestos			
Observaciones			
Id_mir	25483		

- 1 El presente documento despliega la información perteneciente a los indicadores estratégicos y gestión de aquellos programas presupuestarios que proveen de bienes y servicios que generan valor público a la ciudadanía jalisciense
- 2 Se muestra el número del Componente relacionado con el indicador.

EL ESTADO DE JALISCO

PERIÓDICO OFICIAL

2128

GOBIERNO DEL ESTADO DE JALISCO PRESUPUESTO DE EGRESOS PARA EL EJERCICIO FISCAL 2022 Ficha Técnica de Indicador

Sistema de Evaluación del Desempeño (SED)

Gobierno del Estado de Jalisco Secretaría de la Hacienda Pública

Datos del Programa
Fortalecimiento territorial y municipal

Eje: Seguridad ciudadana, justicia y estado de derecho Tema: Igualdad de Género

¿Quién gasta?

39	Unidad Presupuestal	000	Unidad Responsable	00921	Unidad Ejecutora del Gasto
	Secretaría de Igualdad Sustantiva entre Mujeres y Hombres		Secretaría de Igualdad Sustantiva entre Mujeres y Hombres		Dirección de Fortalecimiento Municipal

¿Para qué se gasta?

Finalidad	Función	Subfunción
Desarrollo Social	Protección Social	Otros Grupos Vulnerables

Presupuesto asignado al Programa Presupuestario

Monto \$613,600.00

Objetivos

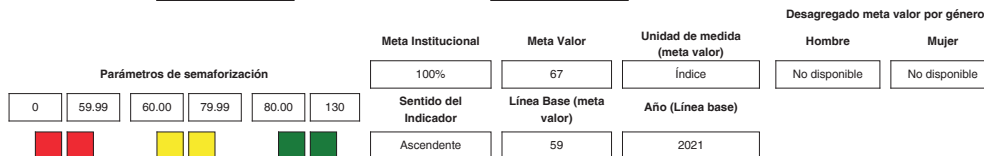
Nivel	Clave Componente	Resumen Narrativo
Propósito		

Datos del Indicador

Denominación	Método de cálculo
Índice de paridad política	(Dimensiones propuestas a nivel país adaptadas para el ejercicio estatal. (Realizado)/Dimensiones propuestas a nivel país adaptadas para el ejercicio estatal. (Programado))*100

Descripción del Indicador
Es un instrumento que permite medir el ejercicio real de los derechos políticos de las mujeres en el estado. Es, a su vez, la herramienta central del primer pilar (información) del Proyecto Atenea.

Tipo de Indicador	Estratégico	Dimensión del Indicador	Eficacia	Año de Medición del Resultado	2024
Cobertura	Estatad	Frecuencia de Medición	Anual		


VARIABLES DEL INDICADOR

Nombre de la Variable	Unidad de medida	Tipo de Acumulación
Dimensiones propuestas a nivel país adaptadas para el ejercicio estatal. (realizado)	Índice	Valor presente
Dimensiones propuestas a nivel país adaptadas para el ejercicio estatal. (programado)	Índice	Valor presente

Fuente de Información	Secretaría de Igualdad Sustantiva entre Mujeres y Hombres, Cifras preliminares a diciembre de 2020.
Medios de verificación	
Supuestos	
Observaciones	
Id_mir	25904

- 1 El presente documento despliega la información perteneciente a los indicadores estratégicos y gestión de aquellos programas presupuestarios que proveen de bienes y servicios que generan valor público a la ciudadanía jalisciense
- 2 Se muestra el número del Componente relacionado con el indicador.

GOBIERNO DEL ESTADO DE JALISCO
PRESUPUESTO DE EGRESOS PARA EL EJERCICIO FISCAL 2022

Ficha Técnica de Indicador

Sistema de Evaluación del Desempeño (SED)

Gobierno del Estado de Jalisco		Secretaría de la Hacienda Pública	
Datos del Programa			
Fortalecimiento territorial y municipal			
Eje: Seguridad ciudadana, justicia y estado de derecho		Tema: Igualdad de Género	
¿Quién gasta?			
39	Unidad Presupuestal	000	Unidad Responsable
Secretaría de Igualdad Sustantiva entre Mujeres y Hombres		Secretaría de Igualdad Sustantiva entre Mujeres y Hombres	
		00921	Unidad Ejecutora del Gasto
		Dirección de Fortalecimiento Municipal	
¿Para qué se gasta?			
Finalidad	Función	Subfunción	
Desarrollo Social	Protección Social	Otros Grupos Vulnerables	
Presupuesto asignado al Programa Presupuestario			
Monto		\$613,600.00	
Objetivos			
Nivel	Clave Componente	Resumen Narrativo	
Componente	B1	Instancias Municipales de las Mujeres, capacitadas y apoyadas para la elaboración de una agenda de trabajo	
Datos del Indicador			
Denominación		Método de cálculo	
Porcentaje de Instancias Municipales de las Mujeres capacitadas y apoyadas		$(\text{Instancias Municipales de las Mujeres capacitadas (Realizado)} / \text{Instancias Municipales de las Mujeres capacitadas (Programado)}) * 100$	
Descripción del Indicador			
Mide el porcentaje de Instancias Municipales de las Mujeres capacitadas y apoyadas con respecto al total de Instancias Municipales de las Mujeres en el Estado con la finalidad de posicionar la igualdad de género y una vida libre de violencia para las mujeres en las agencias municipales			
Tipo de Indicador	Gestión	Dimensión del Indicador	Eficacia
Cobertura	Estatal	Frecuencia de Medición	Trimestral
		Desagregado meta valor por género	
Parámetros de semaforización		Meta Institucional	Meta Valor
0	59.99	100%	64
60.00	79.99	Sentido del Indicador	Línea Base (meta valor)
80.00	130	Ascendente	No disponible
		Unidad de medida (meta valor)	Año (Línea base)
		Instancia	No disponible
		Desagregado meta valor por género	
		Hombre	Mujer
		No disponible	No disponible
Variables del Indicador			
Nombre de la Variable		Unidad de medida	Tipo de Acumulación
Instancias Municipales de las Mujeres capacitadas (realizado)		Instancia	Suma
Instancias Municipales de las Mujeres capacitadas (programado)		Instancia	Suma
Fuente de Información	Agenda de Trabajo. DFM. 2022		
Medios de verificación	Agenda de trabajo. Dirección de Fortalecimiento Municipal. SISEMH 2022.		
Supuestos	La Dirección Responsable se vincula con las Instancias Municipales para definir un calendario de capacitación.		
Observaciones			
Id_mir	30530		

- 1 El presente documento despliega la información perteneciente a los indicadores estratégicos y gestión de aquellos programas presupuestarios que proveen de bienes y servicios que generan valor público a la ciudadanía jalisciense
- 2 Se muestra el número del Componente relacionado con el indicador.

2130

GOBIERNO DEL ESTADO DE JALISCO PRESUPUESTO DE EGRESOS PARA EL EJERCICIO FISCAL 2022 Ficha Técnica de Indicador

Sistema de Evaluación del Desempeño (SED)

Gobierno del Estado de Jalisco		Secretaría de la Hacienda Pública	
Datos del Programa			
Fortalecimiento territorial y municipal			
Eje: Seguridad ciudadana, justicia y estado de derecho		Tema: Igualdad de Género	
¿Quién gasta?			
39	Unidad Presupuestal	000	Unidad Responsable
Secretaría de Igualdad Sustantiva entre Mujeres y Hombres		Secretaría de Igualdad Sustantiva entre Mujeres y Hombres	
		00921	Unidad Ejecutora del Gasto
		Dirección de Fortalecimiento Municipal	
¿Para qué se gasta?			
Finalidad		Función	
Desarrollo Social		Protección Social	
		Otros Grupos Vulnerables	
Presupuesto asignado al Programa Presupuestario			
Monto		\$613,600.00	
Objetivos			
Nivel		Resumen Narrativo	
Componente		Enlaces instalados en los municipios para la difusión de los programas sociales	
Clave Componente		B3	
Datos del Indicador			
Denominación		Método de cálculo	
Porcentaje de enlaces instalados en los municipios		$(\text{Enlaces instalados (Realizado)} / \text{Enlaces instalados (Programado)}) * 100$	
Descripción del Indicador			
Mide el porcentaje de enlaces instalados con respecto al total de Municipios del Estado para la difusión de los programas sociales de la SISEMH.			
Tipo de Indicador		Dimensión del Indicador	
Gestión		Eficacia	
Cobertura		Frecuencia de Medición	
Estatal		Trimestral	
		Año de Medición del Resultado	
		2022	
Desagregado meta valor por género			
Parámetros de semaforización		Meta Institucional	Meta Valor
0	59.99	100%	64
60.00	79.99	Unidad de medida (meta valor)	
80.00	130	Persona	
Sentido del indicador		Línea Base (meta valor)	
Ascendente		No disponible	
		Año (Línea base)	
		No disponible	
Variables del Indicador			
Nombre de la Variable		Unidad de medida	Tipo de Acumulación
Enlaces instalados (realizado)		Persona	Suma
Enlaces instalados (programado)		Persona	Suma
Fuente de Información			
Archivo de oficios de designación de enlace. DFM. 2022.			
Medios de verificación			
Archivo de oficios. Dirección de Fortalecimiento Municipal. SISEMH 2022.			
Supuestos			
La Dirección Responsable se vincula con los municipios de manera oportuna			
Observaciones			
Id_mir		30534	

- 1 El presente documento despliega la información perteneciente a los indicadores estratégicos y gestión de aquellos programas presupuestarios que proveen de bienes y servicios que generan valor público a la ciudadanía jalisciense
- 2 Se muestra el número del Componente relacionado con el indicador.

GOBIERNO DEL ESTADO DE JALISCO
PRESUPUESTO DE EGRESOS PARA EL EJERCICIO FISCAL 2022
Ficha Técnica de Indicador

Sistema de Evaluación del Desempeño (SED)

Gobierno del Estado de Jalisco		Secretaría de la Hacienda Pública	
Datos del Programa			
Fortalecimiento territorial y municipal			
Eje: Seguridad ciudadana, justicia y estado de derecho		Tema: Igualdad de Género	
¿Quién gasta?			
39	Unidad Presupuestal	000	Unidad Responsable
Secretaría de Igualdad Sustantiva entre Mujeres y Hombres		Secretaría de Igualdad Sustantiva entre Mujeres y Hombres	
		00921	Unidad Ejecutora del Gasto
		Dirección de Fortalecimiento Municipal	
¿Para qué se gasta?			
Finalidad	Función	Subfunción	
Desarrollo Social	Protección Social	Otros Grupos Vulnerables	
Presupuesto asignado al Programa Presupuestario			
Monto		\$613,600.00	
Objetivos			
Nivel	Clave Componente	Resumen Narrativo	
Componente	B4	Capacitaciones otorgadas a mujeres pertenecientes de las Red de Mujeres por la Igualdad.	
Datos del Indicador			
Denominación		Método de cálculo	
Porcentaje de capacitaciones brindadas a mujeres pertenecientes a la Red de Mujeres por la Igualdad		$(\text{Capacitaciones en red de mujeres (Realizado)} / \text{Capacitaciones en red de mujeres (Programado)}) * 100$	
Descripción del Indicador			
Mide el porcentaje de capacitaciones brindadas con respecto al total de capacitaciones programadas para proporcionar a las mujeres Jaliscienses espacios de capacitación y empoderamiento económico para el avance de la igualdad sustantiva			
Tipo de Indicador	Gestión	Dimensión del Indicador	Eficacia
Cobertura	Estatal	Frecuencia de Medición	Trimestral
		Año de Medición del Resultado	
		2022	
		Desagregado meta valor por género	
		Meta Institucional	Meta Valor
		100%	100
		Unidad de medida (meta valor)	Capacitación
		Hombre	Mujer
		100.00	60.00
Parámetros de semaforización			
0	59.99	60.00	79.99
80.00	130		
Sentido del Indicador	Línea Base (meta valor)		
Ascendente	No disponible		
		Año (Línea base)	
		No disponible	
Variables del Indicador			
Nombre de la Variable		Unidad de medida	Tipo de Acumulación
Capacitaciones en red de mujeres (realizado)		Capacitación	Suma
Capacitaciones en red de mujeres (programado)		Capacitación	Suma
Fuente de Información			
Listas de Asistencia, DFM, 2022.			
Medios de verificación			
Listas de Asistencia, Dirección de Fortalecimiento Municipal, SISEMH 2022.			
Supuestos			
La Dirección Responsable define un calendario de Capacitación para la RED de Mujeres por la Igualdad			
Observaciones			
Id_mir			
30537			

- 1 El presente documento despliega la información perteneciente a los indicadores estratégicos y gestión de aquellos programas presupuestarios que proveen de bienes y servicios que generan valor público a la ciudadanía jalisciense
- 2 Se muestra el número del Componente relacionado con el indicador.

EL ESTADO DE JALISCO

PERIÓDICO OFICIAL

2132

GOBIERNO DEL ESTADO DE JALISCO PRESUPUESTO DE EGRESOS PARA EL EJERCICIO FISCAL 2022 Ficha Técnica de Indicador

Sistema de Evaluación del Desempeño (SED)						
Gobierno del Estado de Jalisco			Secretaría de la Hacienda Pública			
Datos del Programa						
Fortalecimiento territorial y municipal						
Eje: Seguridad ciudadana, justicia y estado de derecho			Tema: Igualdad de Género			
¿Quién gasta?						
39	Unidad Presupuestal	000	Unidad Responsable	00921	Unidad Ejecutora del Gasto	
Secretaría de Igualdad Sustantiva entre Mujeres y Hombres		Secretaría de Igualdad Sustantiva entre Mujeres y Hombres		Dirección de Fortalecimiento Municipal		
¿Para qué se gasta?						
Finalidad		Función		Subfunción		
Desarrollo Social		Protección Social		Otros Grupos Vulnerables		
Presupuesto asignado al Programa Presupuestario						
Monto		\$613,600.00				
Objetivos						
Nivel	Clave Componente	Resumen Narrativo				
Componente	B5	Actores estratégicos municipales capacitados para la construcción de masculinidades no violentas.				
Datos del Indicador						
Denominación			Método de cálculo			
Porcentaje de actores estratégicos municipales capacitados en materia de masculinidades no violentas			$(\text{Actores municipales (Realizado)} / \text{Actores municipales (Programado)}) * 100$			
Descripción del Indicador						
Mide el porcentaje de actores estratégicos municipales capacitados con respecto al total de actores estratégicos programados para promover la participación de los gobiernos municipales en la construcción de masculinidades no violentas						
Tipo de Indicador	Estratégico	Dimensión del Indicador	Eficacia	Año de Medición del Resultado	2022	
Cobertura	Estatal	Frecuencia de Medición	Trimestral			
Desagregado meta valor por género						
Parámetros de semaforización		Meta Institucional	Meta Valor	Unidad de medida (meta valor)	Hombre	Mujer
0	59.99	100%	100	Persona	100.00	60.00
60.00	79.99	Sentido del Indicador	Línea Base (meta valor)	Año (Línea base)		
80.00	130	Ascendente	No disponible	No disponible		
Variables del Indicador						
Nombre de la Variable			Unidad de medida	Tipo de Acumulación		
Actores municipales (realizado)			Persona	Valor presente		
Actores municipales (programado)			Persona	Valor presente		
Fuente de Información						
Listas de Asistencia, DFM, 2022.						
Medios de verificación						
Listas de Asistencia, Dirección de Fortalecimiento Municipal, SISEMH 2022.						
Supuestos						
Los Actores Estratégicos Municipales se muestran interesados en asistir a las capacitaciones						
Observaciones						
Id_mir						
30543						

- 1 El presente documento despliega la información perteneciente a los indicadores estratégicos y gestión de aquellos programas presupuestarios que proveen de bienes y servicios que generan valor público a la ciudadanía jalisciense
- 2 Se muestra el número del Componente relacionado con el indicador.

GOBIERNO DEL ESTADO DE JALISCO
PRESUPUESTO DE EGRESOS PARA EL EJERCICIO FISCAL 2022

Ficha Técnica de Indicador

Sistema de Evaluación del Desempeño (SED)

Gobierno del Estado de Jalisco		Secretaría de la Hacienda Pública	
Datos del Programa			
Fortalecimiento territorial y municipal			
Eje: Seguridad ciudadana, justicia y estado de derecho		Tema: Igualdad de Género	
¿Quién gasta?			
39	Unidad Presupuestal	000	Unidad Responsable
Secretaría de Igualdad Sustantiva entre Mujeres y Hombres		Secretaría de Igualdad Sustantiva entre Mujeres y Hombres	
		00921	Unidad Ejecutora del Gasto
		Dirección de Fortalecimiento Municipal	
¿Para qué se gasta?			
Finalidad	Función	Subfunción	
Desarrollo Social	Protección Social	Otros Grupos Vulnerables	
Presupuesto asignado al Programa Presupuestario			
Monto		\$613,600.00	
Objetivos			
Nivel	Clave Componente	Resumen Narrativo	
Componente	B6	Municipios asesorados para la elaboración de sus programas rectores en materia de Igualdad entre Mujeres y Hombres y Acceso de las Mujeres a una Vida Libre de Violencia	
Datos del Indicador			
Denominación		Método de cálculo	
Porcentaje de municipios asesorados en materia de Igualdad entre Mujeres y Hombres y Acceso de las Mujeres a una Vida Libre de Violencia		$(\text{Municipios asesorados (Realizado)} / \text{Municipios asesorados (Programado)}) * 100$	
Descripción del Indicador			
Mide el porcentaje de municipios asesorados para la elaboración de sus programas rectores en materia de Igualdad entre Mujeres y Hombres y Acceso de las Mujeres a una Vida Libre de Violencia con respecto al total de municipios			
Tipo de Indicador	Gestión	Dimensión del Indicador	Eficacia
Cobertura	Estatal	Frecuencia de Medición	Trimestral
		Año de Medición del Resultado	2022
Desagregado meta valor por género			
Parámetros de semaforización		Meta Institucional	Meta Valor
0	59.99	100%	64
60.00	79.99	Unidad de medida (meta valor)	Año (Línea base)
80.00	130	Municipio	No disponible
130		Desagregado meta valor por género	Mujer
■	■	Hombre	60.00
■	■		
■	■		
		Sentido del Indicador	Línea Base (meta valor)
		Ascendente	No disponible
		Año (Línea base)	
		No disponible	
VARIABLES DEL INDICADOR			
Nombre de la Variable		Unidad de medida	Tipo de Acumulación
Municipios asesorados (realizado)		Municipio	Suma
Municipios asesorados (programado)		Municipio	Suma
Fuente de Información			
Programas Municipales en materia de Igualdad entre Mujeres y Hombres y Acceso de las Mujeres a una Vida Libre de Violencia. DFM. 2022.			
Medios de verificación			
Programas Municipales en materia de Igualdad entre Mujeres y Hombres y Acceso de las Mujeres a una Vida Libre de Violencia. Dirección de Fortalecimiento Municipal. SISEMH 2022.			
Supuestos			
La administración pública municipal se muestra interesada en colaborar con la SISEMH para la Elaboración de los Programas Municipales en materia de igualdad			
Observaciones			
Id_mir	30552		
1	El presente documento despliega la información perteneciente a los indicadores estratégicos y gestión de aquellos programas presupuestarios que proveen de bienes y servicios que generan valor público a la ciudadanía jalisciense		
2	Se muestra el número del Componente relacionado con el indicador.		

GOBIERNO DEL ESTADO DE JALISCO PRESUPUESTO DE EGRESOS PARA EL EJERCICIO FISCAL 2022 Ficha Técnica de Indicador

Sistema de Evaluación del Desempeño (SED)					
Gobierno del Estado de Jalisco			Secretaría de la Hacienda Pública		
Datos del Programa					
Fortalecimiento territorial y municipal					
Eje: Seguridad ciudadana, justicia y estado de derecho			Tema: Igualdad de Género		
¿Quién gasta?					
39	Unidad Presupuestal	000	Unidad Responsable	00921	Unidad Ejecutora del Gasto
Secretaría de Igualdad Sustantiva entre Mujeres y Hombres		Secretaría de Igualdad Sustantiva entre Mujeres y Hombres		Dirección de Fortalecimiento Municipal	
¿Para qué se gasta?					
Finalidad		Función		Subfunción	
Desarrollo Social		Protección Social		Otros Grupos Vulnerables	
Presupuesto asignado al Programa Presupuestario					
Monto		\$613,600.00			
Objetivos					
Nivel	Clave Componente	Resumen Narrativo			
Componente	B7	Mujeres capacitadas a través de la Red de Mujeres Políticas			
Datos del Indicador					
Denominación			Método de cálculo		
Porcentaje de mujeres políticas capacitadas a través de la Red de Mujeres Políticas			$(\text{Mujeres políticas capacitadas (Realizado)} / \text{Mujeres políticas capacitadas (Programado)}) * 100$		
Descripción del Indicador					
Mide el porcentaje de mujeres capacitadas para generar un espacio donde se compartan conocimientos y experiencias sobre la formulación de políticas públicas con respecto al total de mujeres integrantes de la Red de Mujeres Políticas					
Tipo de Indicador	Gestión	Dimensión del Indicador	Eficacia	Año de Medición del Resultado	2022
Cobertura	Estatal	Frecuencia de Medición	Trimestral		
		Meta Institucional	Meta Valor	Unidad de medida (meta valor)	
		100%	100	Mujer	
		Sentido del Indicador	Línea Base (meta valor)	Año (Línea base)	
		Ascendente	No disponible	No disponible	
				Desagregado meta valor por género	
				Hombre	Mujer
				No disponible	60.00
Parámetros de semaforización					
0	59.99	60.00	79.99	80.00	130
■	■	■	■	■	■
VARIABLES DEL INDICADOR					
Nombre de la Variable			Unidad de medida	Tipo de Acumulación	
Mujeres políticas capacitadas (realizado)			Mujer	Suma	
Mujeres políticas capacitadas (programado)			Mujer	Suma	
Fuente de Información					
Listas de Asistencia, DFM, 2022.					
Medios de verificación					
Listas de Asistencia, Dirección de Fortalecimiento Municipal, SISEMH 2022.					
Supuestos					
Las mujeres que integran la Red de Mujeres Políticas se interesan en tomar las capacitaciones					
Observaciones					
Id_mir					
30555					

- 1 El presente documento despliega la información perteneciente a los indicadores estratégicos y gestión de aquellos programas presupuestarios que proveen de bienes y servicios que generan valor público a la ciudadanía jalisciense
- 2 Se muestra el número del Componente relacionado con el indicador.

GOBIERNO DEL ESTADO DE JALISCO PRESUPUESTO DE EGRESOS PARA EL EJERCICIO FISCAL 2022 Ficha Técnica de Indicador

Sistema de Evaluación del Desempeño (SED)

Gobierno del Estado de Jalisco **Secretaría de la Hacienda Pública**

Datos del Programa

Fortalecimiento de recursos humanos, financieros, materiales e informáticos

Eje: Seguridad ciudadana, justicia y estado de derecho **Tema:** Igualdad de Género

¿Quién gasta?

39	Unidad Presupuestal	000	Unidad Responsable	00922	Unidad Ejecutora del Gasto
Secretaría de Igualdad Sustantiva entre Mujeres y Hombres		Secretaría de Igualdad Sustantiva entre Mujeres y Hombres		Dirección Administrativa	

¿Para qué se gasta?

Finalidad	Función	Subfunción
Desarrollo Social	Protección Social	Otros Grupos Vulnerables

Presupuesto asignado al Programa Presupuestario

Monto

Objetivos

Nivel	Clave Componente	Resumen Narrativo
Fin		

Datos del Indicador

Denominación	Método de cálculo
Posición en el Índice de Desarrollo Democrático	$(\text{Posición en el Índice de Desarrollo Democrático (Realizado)} / \text{Posición en el Índice de Desarrollo Democrático (Programado)}) * 100$

Descripción del Indicador

Mide el desarrollo democrático por entidad, basado en tres planos o dimensiones de la democracia:

1. Democracia de los ciudadanos;
2. Democracia de las instituciones; y
3. Ejercicio de poder efectivo para gobernar.

Tipo de Indicador	<input type="text" value="Estratégico"/>	Dimensión del Indicador	<input type="text" value="Eficacia"/>	Año de Medición del Resultado	<input type="text" value="2024"/>
Cobertura	<input type="text" value="Estatal"/>	Frecuencia de Medición	<input type="text" value="Anual"/>		

		Desagregado meta valor por género				
		Meta Institucional	Meta Valor	Unidad de medida (meta valor)	Hombre	Mujer
Parámetros de semaforización		<input type="text" value="100%"/>	<input type="text" value="15"/>	<input type="text" value="Posición"/>	<input type="text" value="No disponible"/>	<input type="text" value="No disponible"/>
<input type="text" value="130"/>	<input type="text" value="80.00"/>	<input type="text" value="79.99"/>	<input type="text" value="60.00"/>	<input type="text" value="59.99"/>	<input type="text" value="0"/>	
		Sentido del Indicador	Línea Base (meta valor)	Año (Línea base)		
		<input type="text" value="Descendente"/>	<input type="text" value="13"/>	<input type="text" value="2021"/>		

Variables del Indicador

Nombre de la Variable	Unidad de medida	Tipo de Acumulación
Posición en el Índice de Desarrollo Democrático (realizado)	<input type="text" value="Posición"/>	<input type="text" value="Valor presente"/>
Posición en el Índice de Desarrollo Democrático (programado)	<input type="text" value="Posición"/>	<input type="text" value="Valor presente"/>

Fuente de Información

Medios de verificación

Supuestos

Observaciones

Id_mir

- 1 El presente documento despliega la información perteneciente a los indicadores estratégicos y gestión de aquellos programas presupuestarios que proveen de bienes y servicios que generan valor público a la ciudadanía jalisciense
- 2 Se muestra el número del Componente relacionado con el indicador.

GOBIERNO DEL ESTADO DE JALISCO PRESUPUESTO DE EGRESOS PARA EL EJERCICIO FISCAL 2022 Ficha Técnica de Indicador

Sistema de Evaluación del Desempeño (SED)

Gobierno del Estado de Jalisco Secretaría de la Hacienda Pública

Datos del Programa
Fortalecimiento de recursos humanos, financieros, materiales e informáticos

Eje: Seguridad ciudadana, justicia y estado de derecho Tema: Igualdad de Género

¿Quién gasta?

39	Unidad Presupuestal	000	Unidad Responsable	00922	Unidad Ejecutora del Gasto
Secretaría de Igualdad Sustantiva entre Mujeres y Hombres		Secretaría de Igualdad Sustantiva entre Mujeres y Hombres		Dirección Administrativa	

¿Para qué se gasta?

Finalidad	Función	Subfunción
Desarrollo Social	Protección Social	Otros Grupos Vulnerables

Presupuesto asignado al Programa Presupuestario

Monto \$16,150,965.00

Objetivos

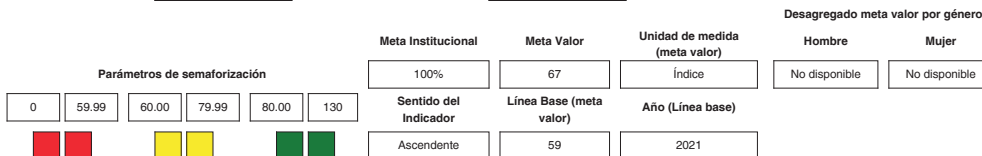
Nivel	Clave Componente	Resumen Narrativo
Propósito		

Datos del Indicador

Denominación	Método de cálculo
Índice de paridad política	(Dimensiones propuestas a nivel país adaptadas para el ejercicio estatal. (Realizado)/Dimensiones propuestas a nivel país adaptadas para el ejercicio estatal. (Programado))*100

Descripción del Indicador
Es un instrumento que permite medir el ejercicio real de los derechos políticos de las mujeres en el estado. Es, a su vez, la herramienta central del primer pilar (información) del Proyecto Atenea.

Tipo de Indicador	Estratégico	Dimensión del Indicador	Eficacia	Año de Medición del Resultado	2024
Cobertura	Estatal	Frecuencia de Medición	Anual		


VARIABLES DEL INDICADOR

Nombre de la Variable	Unidad de medida	Tipo de Acumulación
Dimensiones propuestas a nivel país adaptadas para el ejercicio estatal. (realizado)	Índice	Valor presente
Dimensiones propuestas a nivel país adaptadas para el ejercicio estatal. (programado)	Índice	Valor presente

Fuente de Información	Secretaría de Igualdad Sustantiva entre Mujeres y Hombres, Cifras preliminares a diciembre de 2020.
Medios de verificación	
Supuestos	
Observaciones	
Id_mir	33549

- 1 El presente documento despliega la información perteneciente a los indicadores estratégicos y gestión de aquellos programas presupuestarios que proveen de bienes y servicios que generan valor público a la ciudadanía jalisciense
- 2 Se muestra el número del Componente relacionado con el indicador.

GOBIERNO DEL ESTADO DE JALISCO
PRESUPUESTO DE EGRESOS PARA EL EJERCICIO FISCAL 2022
Ficha Técnica de Indicador

Sistema de Evaluación del Desempeño (SED)

Gobierno del Estado de Jalisco		Secretaría de la Hacienda Pública	
Datos del Programa			
Fortalecimiento de recursos humanos, financieros, materiales e informáticos			
Eje: Seguridad ciudadana, justicia y estado de derecho		Tema: Igualdad de Género	
¿Quién gasta?			
39	Unidad Presupuestal	000	Unidad Responsable
Secretaría de Igualdad Sustantiva entre Mujeres y Hombres		Secretaría de Igualdad Sustantiva entre Mujeres y Hombres	
		00922	Unidad Ejecutora del Gasto
		Dirección Administrativa	
¿Para qué se gasta?			
Finalidad		Función	
Desarrollo Social		Protección Social	
		Subfunción	
		Otros Grupos Vulnerables	
Presupuesto asignado al Programa Presupuestario			
Monto		\$16,150,965.00	
Objetivos			
Nivel	Clave Componente	Resumen Narrativo	
Componente	B1	Informes elaborados sobre el ejercicio de los recursos financieros según el marco normativo, para el adecuado ejercicio de los recursos estatales y federales.	
Datos del Indicador			
Denominación		Método de cálculo	
Porcentaje de recurso ejercido por la dependencia		$(\text{Informe financiero (Realizado)} / \text{Informe financiero (Programado)}) * 100$	
Descripción del Indicador			
Mide el porcentaje de recurso económico ejercido por la SISEMH en relación al total del recurso asignado para el ejercicio fiscal 2022.			
Tipo de Indicador	Dimensión del Indicador	Año de Medición del Resultado	
Gestión	Eficacia	2021	
Cobertura	Frecuencia de Medición		
Estatral	Trimestral		
Desagregado meta valor por género			
Parámetros de semafización		Meta Institucional	Meta Valor
0	59.99	100%	360,590,407
60.00	79.99	Sentido del Indicador	Unidad de medida (meta valor)
80.00	130	Ascendente	Informe
		Línea Base (meta valor)	Año (Línea base)
		No disponible	No disponible
Variables del Indicador			
Nombre de la Variable		Unidad de medida	Tipo de Acumulación
Informe financiero (realizado)		Informe	Suma
Informe financiero (programado)		Informe	Suma
Fuente de Información			
Informe financiero. Dirección Administrativa. SISEMH. 2022			
Medios de verificación			
Dirección Administrativa. SISEMH. 2022			
Supuestos			
La Secretaría cuenta con recursos estatales y federales que le permiten implementar acciones para el logro de sus objetivos institucionales.			
Observaciones			
Id_mir		28896	

- 1 El presente documento despliega la información perteneciente a los indicadores estratégicos y gestión de aquellos programas presupuestarios que proveen de bienes y servicios que generan valor público a la ciudadanía jalisciense
- 2 Se muestra el número del Componente relacionado con el indicador.

GOBIERNO DEL ESTADO DE JALISCO PRESUPUESTO DE EGRESOS PARA EL EJERCICIO FISCAL 2022 Ficha Técnica de Indicador

Sistema de Evaluación del Desempeño (SED)

Gobierno del Estado de Jalisco Secretaría de la Hacienda Pública

Datos del Programa

Fortalecimiento de recursos humanos, financieros, materiales e informáticos

Eje: Seguridad ciudadana, justicia y estado de derecho Tema: Igualdad de Género

¿Quién gasta?

39	Unidad Presupuestal	000	Unidad Responsable	00922	Unidad Ejecutora del Gasto
Secretaría de Igualdad Sustantiva entre Mujeres y Hombres		Secretaría de Igualdad Sustantiva entre Mujeres y Hombres		Dirección Administrativa	

¿Para qué se gasta?

Finalidad	Función	Subfunción
Desarrollo Social	Protección Social	Otros Grupos Vulnerables

Presupuesto asignado al Programa Presupuestario

Monto \$16,150,965.00

Objetivos

Nivel	Clave Componente	Resumen Narrativo
Componente	B2	Informes elaborados sobre el ejercicio del recurso humano de acuerdo a la normatividad vigente.

Datos del Indicador

Denominación	Método de cálculo
Porcentaje de informes de RRHH elaborados	$(\text{Informes elaborados de RR.HH. (Realizado)} / \text{Informes elaborados de RR.HH. (Programado)}) * 100$

Descripción del Indicador
Mide el porcentaje de informes realizados sobre el ejercicio del recursos humano que labora para la SISEMH respecto al total de informes programados sobre el ejercicio del recurso humano.

Tipo de Indicador	Gestión	Dimensión del Indicador	Eficacia	Año de Medición del Resultado	2021
Cobertura	Estatal	Frecuencia de Medición	Semestral		

Parámetros de semaforización		Meta Institucional	Meta Valor	Unidad de medida (meta valor)	Desagregado meta valor por género	
		100%	2	Informe	Hombre	Mujer
0	59.99	60.00	79.99	80.00	130	
■	■	■	■	■	■	
		Sentido del Indicador	Línea Base (meta valor)	Año (Línea base)		
		Ascendente	No disponible	No disponible		

Variables del Indicador

Nombre de la Variable	Unidad de medida	Tipo de Acumulación
Informes elaborados de RR.HH. (realizado)	Informe	Suma
Informes elaborados de RR.HH. (programado)	Informe	Suma

Fuente de Información Sistema Integral de Administración de Nóminas (SIAN) Dirección Administrativa, SISEMH, 2022

Medios de verificación Informe Administrativo, Dirección Administrativa, SISEMH, 2022

Supuestos El Sistema Integral de Administración de Nóminas (SIAN) funciona óptimamente, y se cuenta con el personal capacitado para usar el SIAN permitiendo la aplicación oportuna de los movimientos del personal.

Observaciones

Id_mir 28897

- 1 El presente documento despliega la información perteneciente a los indicadores estratégicos y gestión de aquellos programas presupuestarios que proveen de bienes y servicios que generan valor público a la ciudadanía jalisciense
- 2 Se muestra el número del Componente relacionado con el indicador.

GOBIERNO DEL ESTADO DE JALISCO
PRESUPUESTO DE EGRESOS PARA EL EJERCICIO FISCAL 2022
Ficha Técnica de Indicador

Sistema de Evaluación del Desempeño (SED)

Gobierno del Estado de Jalisco		Secretaría de la Hacienda Pública	
Datos del Programa			
Fortalecimiento de recursos humanos, financieros, materiales e informáticos			
Eje: Seguridad ciudadana, justicia y estado de derecho		Tema: Igualdad de Género	
¿Quién gasta?			
39	Unidad Presupuestal	000	Unidad Responsable
Secretaría de Igualdad Sustantiva entre Mujeres y Hombres		Secretaría de Igualdad Sustantiva entre Mujeres y Hombres	
		00922	Unidad Ejecutora del Gasto
		Dirección Administrativa	
¿Para qué se gasta?			
Finalidad	Función	Subfunción	
Desarrollo Social	Protección Social	Otros Grupos Vulnerables	
Presupuesto asignado al Programa Presupuestario			
Monto		\$16,150,965.00	
Objetivos			
Nivel	Clave Componente	Resumen Narrativo	
Componente	B3	Informes elaborados sobre el manejo de los recursos materiales de acuerdo a la normalidad vigente.	
Datos del Indicador			
Denominación		Método de cálculo	
Porcentaje de informes de recursos materiales elaborados		$(\text{Informe de recursos materiales (Realizado)} / \text{Informe de recursos materiales (Programado)}) * 100$	
Descripción del Indicador			
Mide el porcentaje de informes sobre el manejo y ejercicio de los recursos materiales de la SISEMH con respecto al total de informes programados.			
Tipo de Indicador	Gestión	Dimensión del Indicador	Eficacia
Cobertura	Estatral	Frecuencia de Medición	Semestral
		Desagregado meta valor por género	
Parámetros de semaforización		Meta Institucional	Meta Valor
0	59.99	100%	2
60.00	79.99	Unidad de medida (meta valor)	Informe
80.00	130	Hombre	0.00
130		Mujer	0.00
		Sentido del Indicador	Línea Base (meta valor)
		Ascendente	No disponible
		Año (Línea base)	
		No disponible	
Variables del Indicador			
Nombre de la Variable		Unidad de medida	Tipo de Acumulación
Informe de recursos materiales (realizado)		Informe	Suma
Informe de recursos materiales (programado)		Informe	Suma
Fuente de Información			
Informe Recursos materiales e informáticos. Dirección Administrativa. SISEMH. 2022			
Medios de verificación			
Informes ejercicio de recursos materiales. Dirección Administrativa. 2022			
Supuestos			
La Secretaría cuenta con los recursos económicos para la compra y administración de los recursos materiales e informáticos requeridos por el personal para el adecuado ejercicio de sus funciones.			
Observaciones			
Id_mir	28898		

- 1 El presente documento despliega la información perteneciente a los indicadores estratégicos y gestión de aquellos programas presupuestarios que proveen de bienes y servicios que generan valor público a la ciudadanía jalisciense
- 2 Se muestra el número del Componente relacionado con el indicador.

EL ESTADO DE JALISCO

PERIÓDICO OFICIAL

2140

GOBIERNO DEL ESTADO DE JALISCO PRESUPUESTO DE EGRESOS PARA EL EJERCICIO FISCAL 2022 Ficha Técnica de Indicador

Sistema de Evaluación del Desempeño (SED)

Gobierno del Estado de Jalisco Secretaría de la Hacienda Pública

Datos del Programa

Fortalecimiento de recursos humanos, financieros, materiales e informáticos

Eje: Seguridad ciudadana, justicia y estado de derecho Tema: Igualdad de Género

¿Quién gasta?

39	Unidad Presupuestal	000	Unidad Responsable	00922	Unidad Ejecutora del Gasto
Secretaría de Igualdad Sustantiva entre Mujeres y Hombres		Secretaría de Igualdad Sustantiva entre Mujeres y Hombres		Dirección Administrativa	

¿Para qué se gasta?

Finalidad	Función	Subfunción
Desarrollo Social	Protección Social	Otros Grupos Vulnerables

Presupuesto asignado al Programa Presupuestario

Monto \$16,150,965.00

Objetivos

Nivel	Clave Componente	Resumen Narrativo
Componente	B4	Informes elaborados sobre el manejo de los recursos informáticos de acuerdo a la normativa vigente

Datos del Indicador

Denominación	Método de cálculo
Porcentaje de informes informáticos elaborados	$(\text{Informes informáticos (Realizado)} / \text{Informes informáticos (Programado)}) * 100$

Descripción del Indicador
Mide el porcentaje de informes del área informática elaborados, con respecto al total de informes programados.

Tipo de Indicador	Dimensión del Indicador	Año de Medición del Resultado	
Gestión	Eficacia	2021	
Cobertura	Frecuencia de Medición		
Estatual	Semestral		

Desagregado meta valor por género

Parámetros de semaforización						Meta Institucional	Meta Valor	Unidad de medida (meta valor)	Hombre	Mujer
0	59.99	60.00	79.99	80.00	130	100%	2	Informe	0.00	0.00
						Sentido del indicador	Línea Base (meta valor)	Año (Línea base)		
						Ascendente	No disponible	No disponible		

Variables del Indicador

Nombre de la Variable	Unidad de medida	Tipo de Acumulación
Informes informáticos (realizado)	Informe	Suma
Informes informáticos (programado)	Informe	Suma

Fuente de Información Informes. Dirección Administrativa. 2022

Medios de verificación Informes. Dirección Administrativa. 2022

Supuestos Se cuentan con las condiciones adecuadas para ejercer el recurso destinado equipo de computo e informática.

Observaciones

Id_mir 30366

- 1 El presente documento despliega la información perteneciente a los indicadores estratégicos y gestión de aquellos programas presupuestarios que proveen de bienes y servicios que generan valor público a la ciudadanía jalisciense
- 2 Se muestra el número del Componente relacionado con el indicador.

GOBIERNO DEL ESTADO DE JALISCO PRESUPUESTO DE EGRESOS PARA EL EJERCICIO FISCAL 2022

Ficha Técnica de Indicador

Sistema de Evaluación del Desempeño (SED)

Gobierno del Estado de Jalisco		Secretaría de la Hacienda Pública	
Datos del Programa			
Mecanismos de vinculación estatal, nacional e internacional			
Eje: Seguridad ciudadana, justicia y estado de derecho		Tema: Igualdad de Género	
¿Quién gasta?			
39	Unidad Presupuestal	000	Unidad Responsable
Secretaría de Igualdad Sustantiva entre Mujeres y Hombres		Secretaría de Igualdad Sustantiva entre Mujeres y Hombres	
		00923	Unidad Ejecutora del Gasto
		Dirección de Cooperación y Gestión	
¿Para qué se gasta?			
Finalidad	Función	Subfunción	
Desarrollo Social	Protección Social	Otros Grupos Vulnerables	
Presupuesto asignado al Programa Presupuestario			
Monto		\$3,458,848.00	
Objetivos			
Nivel	Clave Componente	Resumen Narrativo	
Fin			
Datos del Indicador			
Denominación		Método de cálculo	
Posición en el Índice de Desarrollo Democrático		$(\text{Posición en el Índice de Desarrollo Democrático (Realizado)} / \text{Posición en el Índice de Desarrollo Democrático (Programado)}) * 100$	
Descripción del Indicador			
Mide el desarrollo democrático por entidad, basado en tres planos o dimensiones de la democracia:			
1. Democracia de los ciudadanos;			
2. Democracia de las instituciones; y			
3. Ejercicio de poder efectivo para gobernar.			
Tipo de Indicador	Estratégico	Dimensión del Indicador	Eficacia
Cobertura	Estatal	Frecuencia de Medición	Anual
		Año de Medición del Resultado	2024
Desagregado meta valor por género			
Parámetros de semafización		Meta Institucional	Meta Valor
130	80.00	100%	15
79.99	60.00	Sentido del Indicador	Unidad de medida (meta valor)
59.99	0	Descendente	Posición
0		Línea Base (meta valor)	Hombre
0		13	No disponible
0		Año (Línea base)	Mujer
0		2021	No disponible
Variables del Indicador			
Nombre de la Variable		Unidad de medida	Tipo de Acumulación
Posición en el Índice de Desarrollo Democrático (realizado)		Posición	Valor presente
Posición en el Índice de Desarrollo Democrático (programado)		Posición	Valor presente
Fuente de Información			
Pollat y la Fundación Konrad Adenauer. Índice de Desarrollo Democrático de México, 2020.			
Medios de verificación			
Supuestos			
Observaciones			
Id_mir	25485		
1	El presente documento despliega la información perteneciente a los indicadores estratégicos y gestión de aquellos programas presupuestarios que proveen de bienes y servicios que generan valor público a la ciudadanía jalisciense		
2	Se muestra el número del Componente relacionado con el indicador.		

EL ESTADO DE JALISCO

PERIÓDICO OFICIAL

2142

GOBIERNO DEL ESTADO DE JALISCO PRESUPUESTO DE EGRESOS PARA EL EJERCICIO FISCAL 2022 Ficha Técnica de Indicador

Sistema de Evaluación del Desempeño (SED)						
Gobierno del Estado de Jalisco			Secretaría de la Hacienda Pública			
Datos del Programa						
Mecanismos de vinculación estatal, nacional e internacional						
Eje: Seguridad ciudadana, justicia y estado de derecho			Tema: Igualdad de Género			
¿Quién gasta?						
39	Unidad Presupuestal	000	Unidad Responsable	00923	Unidad Ejecutora del Gasto	
Secretaría de Igualdad Sustantiva entre Mujeres y Hombres		Secretaría de Igualdad Sustantiva entre Mujeres y Hombres		Dirección de Cooperación y Gestión		
¿Para qué se gasta?						
Finalidad		Función		Subfunción		
Desarrollo Social		Protección Social		Otros Grupos Vulnerables		
Presupuesto asignado al Programa Presupuestario						
Monto \$3,458,848.00						
Objetivos						
Nivel		Clave Componente		Resumen Narrativo		
Propósito						
Datos del Indicador						
Denominación			Método de cálculo			
Brecha de género en la tasa de participación laboral de Jalisco			(La diferencia entre el valor de la población económicamente activa según sexo multiplicada por 100 y dividida entre la población de 15 años y más según sexo. (Realizado)/La diferencia entre el valor de la población económicamente activa según sexo multiplicada por 100 y dividida entre la población de 15 años y más según sexo. (Programado))*100			
Descripción del Indicador						
Mide la distancia entre la tasa de participación económica y/o laboral de mujeres y hombres. Dicha tasa es el porcentaje que representa la población económicamente activa (PEA) respecto a la de 15 y más años de edad, es decir, las personas que trabajan o están activamente buscando empleo						
Tipo de Indicador		Dimensión del Indicador		Año de Medición del Resultado		
Estratégico		Eficacia		2022		
Cobertura		Frecuencia de Medición				
Estatal		Anual				
Desagregado meta valor por género						
Parámetros de semaforzación		Meta Institucional	Meta Valor	Unidad de medida (meta valor)	Hombre	Mujer
0		100%	28	Porcentaje	0.00	0.00
		Sentido del Indicador	Línea Base (meta valor)	Año (Línea base)		
			32	2021		
Variables del Indicador						
Nombre de la Variable			Unidad de medida		Tipo de Acumulación	
La diferencia entre el valor de la población económicamente activa según sexo multiplicada por 100 y dividida entre la población de 15 años y más según sexo. (realizado)			Porcentaje		Valor presente	
La diferencia entre el valor de la población económicamente activa según sexo multiplicada por 100 y dividida entre la población de 15 años y más según sexo. (programado)			Porcentaje		Valor presente	
Fuente de Información			Secretaría de Igualdad Sustantiva entre Mujeres y Hombres, con datos de la Encuesta Nacional de Ocupación y Empleo Nueva Edición (ENOEN) del Instituto Nacional de Estadística y Geografía (INEGI). Cifras del primer trimestre 2021.			
Medios de verificación						
Supuestos						
Observaciones						
Id_mir			25906			
1 El presente documento despliega la información perteneciente a los indicadores estratégicos y gestión de aquellos programas presupuestarios que proveen de bienes y servicios que generan valor público a la ciudadanía jalisciense						
2 Se muestra el número del Componente relacionado con el indicador.						

GOBIERNO DEL ESTADO DE JALISCO
PRESUPUESTO DE EGRESOS PARA EL EJERCICIO FISCAL 2022

Ficha Técnica de Indicador

Sistema de Evaluación del Desempeño (SED)

Gobierno del Estado de Jalisco		Secretaría de la Hacienda Pública	
Datos del Programa			
Mecanismos de vinculación estatal, nacional e internacional			
Eje: Seguridad ciudadana, justicia y estado de derecho		Tema: Igualdad de Género	
¿Quién gasta?			
39	Unidad Presupuestal	000	Unidad Responsable
Secretaría de Igualdad Sustantiva entre Mujeres y Hombres		Secretaría de Igualdad Sustantiva entre Mujeres y Hombres	
		00923	Unidad Ejecutora del Gasto
		Dirección de Cooperación y Gestión	
¿Para qué se gasta?			
Finalidad	Función	Subfunción	
Desarrollo Social	Protección Social	Otros Grupos Vulnerables	
Presupuesto asignado al Programa Presupuestario			
Monto		\$3,458,848.00	
Objetivos			
Nivel	Clave Componente	Resumen Narrativo	
Componente	B1	Proyectos y acciones implementadas en colaboración con organismos locales, nacionales e internacionales para la promoción de la igualdad entre mujeres y hombres, la no violencia contra las mujeres, adolescentes y niñas, y la no discriminación.	
Datos del Indicador			
Denominación		Método de cálculo	
Porcentaje de proyectos implementados ante organismos de cooperación nacional e internacional		$(\text{Proyectos implementados (Realizado)} / \text{Proyectos implementados (Programado)}) * 100$	
Descripción del Indicador			
Mide el porcentaje de proyectos implementados con respecto al total de proyectos programados para la promoción de la igualdad entre mujeres y hombres y la no violencia contra las mujeres, adolescentes y niñas			
Tipo de Indicador	Gestión	Dimensión del Indicador	Eficacia
Cobertura	Estatal	Frecuencia de Medición	Trimestral
		Año de Medición del Resultado	2022
Desagregado meta valor por género			
Parámetros de semaforización		Meta Institucional	Meta Valor
0	59.99	100%	100
60.00	79.99	Unidad de medida (meta valor)	Unidad de medida (meta valor)
80.00	130	Proyecto	Proyecto
130		Desagregado meta valor por género	Desagregado meta valor por género
■	■	■	■
■	■	■	■
■	■	■	■
		Sentido del indicador	Línea Base (meta valor)
		Ascendente	No disponible
		Año (Línea base)	
		No disponible	
Variables del Indicador			
Nombre de la Variable		Unidad de medida	Tipo de Acumulación
Proyectos implementados (realizado)		Proyecto	Suma
Proyectos implementados (programado)		Proyecto	Suma
Fuente de Información			
Proyecto anual. DCG 2022.			
Medios de verificación			
Proyecto anual. Dirección de Cooperación y Gestión. SISEMH 2022.			
Supuestos			
Las dependencias del gobierno del estado se interesan y contribuyen para la implementación de proyectos para la igualdad entre mujeres y hombres y las no violencia contra las mujeres.			
Observaciones			
Id_mir	30482		

- 1 El presente documento despliega la información perteneciente a los indicadores estratégicos y gestión de aquellos programas presupuestarios que proveen de bienes y servicios que generan valor público a la ciudadanía jalisciense
- 2 Se muestra el número del Componente relacionado con el indicador.

GOBIERNO DEL ESTADO DE JALISCO PRESUPUESTO DE EGRESOS PARA EL EJERCICIO FISCAL 2022 Ficha Técnica de Indicador

Sistema de Evaluación del Desempeño (SED)						
Gobierno del Estado de Jalisco			Secretaría de la Hacienda Pública			
Datos del Programa						
Mecanismos de vinculación estatal, nacional e internacional						
Eje: Seguridad ciudadana, justicia y estado de derecho			Tema: Igualdad de Género			
¿Quién gasta?						
39	Unidad Presupuestal	000	Unidad Responsable	00923	Unidad Ejecutora del Gasto	
Secretaría de Igualdad Sustantiva entre Mujeres y Hombres		Secretaría de Igualdad Sustantiva entre Mujeres y Hombres		Dirección de Cooperación y Gestión		
¿Para qué se gasta?						
Finalidad		Función		Subfunción		
Desarrollo Social		Protección Social		Otros Grupos Vulnerables		
Presupuesto asignado al Programa Presupuestario						
Monto		\$3,458,848.00				
Objetivos						
Nivel	Clave Componente	Resumen Narrativo				
Componente	B3	Colaboraciones formalizadas de la Secretaría con Organizaciones de la Sociedad Civil, instituciones académicas, organismos empresariales y centros de trabajo para promover y fortalecer la igualdad de género				
Datos del Indicador						
Denominación			Método de cálculo			
Porcentaje de colaboraciones con OSC, Instituciones Académicas, Organismos Empresariales y Centros de Trabajo formalizadas			$(\text{Colaboraciones formalizadas (Realizado)} / \text{Colaboraciones formalizadas (Programado)}) * 100$			
Descripción del Indicador						
Mide el porcentaje de colaboraciones formalizadas con respecto al total de colaboraciones programadas con OSC, Instituciones Académicas, Organismos Empresariales y Centros de Trabajo para para el fortalecimiento de las capacidades técnicas y financieras de la SISEMH, y su reconocimiento a nivel nacional e internacional.						
Tipo de Indicador	Gestión	Dimensión del Indicador	Eficacia	Año de Medición del Resultado	2022	
Cobertura	Estatal	Frecuencia de Medición	Trimestral			
Desagregado meta valor por género						
Parámetros de semaforización		Meta Institucional	Meta Valor	Unidad de medida (meta valor)	Hombre	Mujer
0	59.99	100%	100	Convenio	0.00	0.00
60.00	79.99	Sentido del Indicador	Línea Base (meta valor)	Año (Línea base)		
80.00	130	Ascendente	No disponible	No disponible		
VARIABLES DEL INDICADOR						
Nombre de la Variable		Unidad de medida		Tipo de Acumulación		
Colaboraciones formalizadas (realizado)		Convenio		Suma		
Colaboraciones formalizadas (programado)		Convenio		Suma		
Fuente de Información						
Instrumentos de colaboración. DCG 2022.						
Medios de verificación						
Instrumentos de colaboración. Dirección de Cooperación y Gestión. SISEMH 2022.						
Supuestos						
La Dirección Responsable diseña los instrumentos de colaboración para poder vincularse con Organizaciones de la Sociedad Civil, Instituciones Académicas, Empresas y Centros de Trabajo						
Observaciones						
Id_mir	30500					
1	El presente documento despliega la información perteneciente a los indicadores estratégicos y gestión de aquellos programas presupuestarios que proveen de bienes y servicios que generan valor público a la ciudadanía jalisciense					
2	Se muestra el número del Componente relacionado con el indicador.					

GOBIERNO DEL ESTADO DE JALISCO
PRESUPUESTO DE EGRESOS PARA EL EJERCICIO FISCAL 2022
Ficha Técnica de Indicador

Sistema de Evaluación del Desempeño (SED)

Gobierno del Estado de Jalisco Secretaría de la Hacienda Pública

Datos del Programa

Mecanismos de vinculación estatal, nacional e internacional

Eje: Seguridad ciudadana, justicia y estado de derecho Tema: Igualdad de Género

¿Quién gasta?

39 **Unidad Presupuestal** 000 **Unidad Responsable** 00923 **Unidad Ejecutora del Gasto**

Secretaría de Igualdad Sustantiva entre Mujeres y Hombres	Secretaría de Igualdad Sustantiva entre Mujeres y Hombres	Dirección de Cooperación y Gestión
---	---	------------------------------------

¿Para qué se gasta?

Finalidad Función Subfunción

Desarrollo Social	Protección Social	Otros Grupos Vulnerables
-------------------	-------------------	--------------------------

Presupuesto asignado al Programa Presupuestario

Monto \$3,458,848.00

Objetivos

Nivel Clave Componente Resumen Narrativo

Componente	B4	Orientaciones proporcionadas a través de las acciones para la promoción de la igualdad entre mujeres y hombres, la no violencia contra las mujeres, adolescentes y niñas, y la no discriminación.
------------	----	---

Datos del Indicador

Denominación Método de cálculo

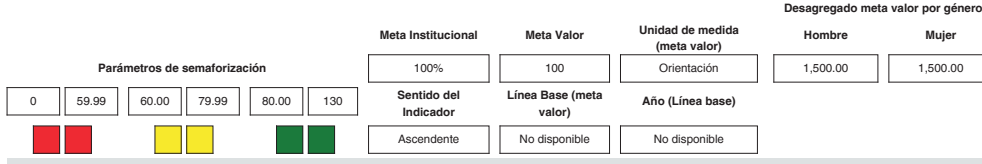
Porcentaje de orientaciones proporcionadas para la promoción de la igualdad (Orientaciones proporcionadas (Realizado) / Orientaciones proporcionadas (Programado))*100

Descripción del Indicador

Mide el porcentaje de orientaciones proporcionadas con respecto al total de orientaciones programadas para la promoción de la igualdad entre mujeres y hombres y ampliar el alcance de las acciones, programas y proyectos de la SISEMH entre la población del estado.

Tipo de Indicador Gestión Dimensión del Indicador Eficacia Año de Medición del Resultado 2022

Cobertura Estatal Frecuencia de Medición Trimestral



VARIABLES DEL INDICADOR

Nombre de la Variable	Unidad de medida	Tipo de Acumulación
Orientaciones proporcionadas (realizado)	Orientación	Suma
Orientaciones proporcionadas (programado)	Orientación	Suma

Fuente de Información Minutas de acuerdo y seguimiento. DCG 2022.

Medios de verificación Minutas de acuerdo y seguimiento. Dirección de Cooperación y Gestión. SISEMH 2022.

Supuestos La población del estado de Jalisco se acerca la SISEMH para obtener información sobre las acciones, programas y proyectos de la Secretaría.

Observaciones

Id_mir 30517

- 1 El presente documento despliega la información perteneciente a los indicadores estratégicos y gestión de aquellos programas presupuestarios que proveen de bienes y servicios que generan valor público a la ciudadanía jalisciense
- 2 Se muestra el número del Componente relacionado con el indicador.

GOBIERNO DEL ESTADO DE JALISCO PRESUPUESTO DE EGRESOS PARA EL EJERCICIO FISCAL 2022 Ficha Técnica de Indicador

Sistema de Evaluación del Desempeño (SED)

Gobierno del Estado de Jalisco Secretaría de la Hacienda Pública

Datos del Programa

Fortalecimiento Institucional del Mecanismo para el Adelanto de las Mujeres

Eje: Seguridad ciudadana, justicia y estado de derecho Tema: Igualdad de Género

¿Quién gasta?

39	Unidad Presupuestal	000	Unidad Responsable	00925	Unidad Ejecutora del Gasto
Secretaría de Igualdad Sustantiva entre Mujeres y Hombres		Secretaría de Igualdad Sustantiva entre Mujeres y Hombres		Despacho de la Secretaría de Igualdad Sustantiva	

¿Para qué se gasta?

Finalidad	Función	Subfunción
Desarrollo Social	Protección Social	Otros Grupos Vulnerables

Presupuesto asignado al Programa Presupuestario

Monto

Objetivos

Nivel	Clave Componente	Resumen Narrativo
Fin		

Datos del Indicador

Denominación	Método de cálculo
Posición en el Subíndice Sistema de Derecho Confiable y Objetivo del Índice de Competitividad, IMCO	(Posición en el Subíndice Sistema de Derecho Confiable y Objetivo del Índice de Competitividad, IMCO (Realizado)/Posición en el Subíndice Sistema de Derecho Confiable y Objetivo del Índice de Competitividad, IMCO (Programado))*100

Descripción del Indicador
El ?Sistema de Derecho Confiable y Objetivo ? es un subíndice del Índice de Competitividad, el subíndice de Derecho considera indicadores sobre delitos, denuncias, percepción de seguridad y cumplimiento de contratos.

Tipo de Indicador	<input type="text" value="Estratégico"/>	Dimensión del Indicador	<input type="text" value="Eficacia"/>	Año de Medición del Resultado	<input type="text" value="2024"/>
Cobertura	<input type="text" value="Estatal"/>	Frecuencia de Medición	<input type="text" value="Anual"/>		

Desagregado meta valor por género						
Parámetros de semaforización		Meta Institucional	Meta Valor	Unidad de medida (meta valor)	Hombre	Mujer
<input type="text" value="130"/>	<input type="text" value="80.00"/>	<input type="text" value="100%"/>	<input type="text" value="21"/>	<input type="text" value="Posición"/>	<input type="text" value="No disponible"/>	<input type="text" value="No disponible"/>
<input type="text" value="79.99"/>	<input type="text" value="60.00"/>	Sentido del Indicador	Línea Base (meta valor)	Año (Línea base)		
<input type="text" value="59.99"/>	<input type="text" value="0"/>	<input type="text" value="Descendente"/>	<input type="text" value="18"/>	<input type="text" value="2021"/>		

Variables del Indicador

Nombre de la Variable	Unidad de medida	Tipo de Acumulación
Posición en el Subíndice Sistema de Derecho Confiable y Objetivo del Índice de Competitividad, IMCO (realizado)	<input type="text" value="Posición"/>	<input type="text" value="Valor presente"/>
Posición en el Subíndice Sistema de Derecho Confiable y Objetivo del Índice de Competitividad, IMCO (programado)	<input type="text" value="Posición"/>	<input type="text" value="Valor presente"/>

Fuente de Información	<input type="text" value="IMCO, Índice de Competitividad Estatal 2021."/>
Medios de verificación	<input type="text"/>
Supuestos	<input type="text"/>
Observaciones	<input type="text"/>
Id_mir	<input type="text" value="25380"/>

- 1 El presente documento despliega la información perteneciente a los indicadores estratégicos y gestión de aquellos programas presupuestarios que proveen de bienes y servicios que generan valor público a la ciudadanía jalisciense
- 2 Se muestra el número del Componente relacionado con el indicador.

GOBIERNO DEL ESTADO DE JALISCO PRESUPUESTO DE EGRESOS PARA EL EJERCICIO FISCAL 2022 Ficha Técnica de Indicador

Sistema de Evaluación del Desempeño (SED)

Gobierno del Estado de Jalisco	Secretaría de la Hacienda Pública
---------------------------------------	--

Datos del Programa
Asociaciones por la Igualdad

Eje: Seguridad ciudadana, justicia y estado de derecho Tema: Igualdad de Género

¿Quién gasta?

39 Unidad Presupuestal	000 Unidad Responsable	00925 Unidad Ejecutora del Gasto
Secretaría de Igualdad Sustantiva entre Mujeres y Hombres	Secretaría de Igualdad Sustantiva entre Mujeres y Hombres	Despacho de la Secretaría de Igualdad Sustantiva

¿Para qué se gasta?

Finalidad	Función	Subfunción
Desarrollo Social	Protección Social	Otros Grupos Vulnerables

Presupuesto asignado al Programa Presupuestario

Monto

Objetivos

Nivel	Clave Componente	Resumen Narrativo
Fin		

Datos del Indicador

Denominación	Método de cálculo
Posición en el Índice de Desarrollo Democrático	$(\text{Posición en el Índice de Desarrollo Democrático (Realizado)} / \text{Posición en el Índice de Desarrollo Democrático (Programado)}) * 100$

Descripción del Indicador

Mide el desarrollo democrático por entidad, basado en tres planos o dimensiones de la democracia:

1. Democracia de los ciudadanos;
2. Democracia de las instituciones; y
3. Ejercicio de poder efectivo para gobernar.

Tipo de Indicador	<input type="text" value="Estratégico"/>	Dimensión del Indicador	<input type="text" value="Eficacia"/>	Año de Medición del Resultado	<input type="text" value="2024"/>
Cobertura	<input type="text" value="Estatal"/>	Frecuencia de Medición	<input type="text" value="Anual"/>		

	Meta Institucional	Meta Valor	Unidad de medida (meta valor)	Desagregado meta valor por género													
Parámetros de semaforización	<input type="text" value="100%"/>	<input type="text" value="15"/>	<input type="text" value="Posición"/>	<input type="text" value="No disponible"/>	<input type="text" value="No disponible"/>												
<table style="display: inline-table; border: none;"> <tr> <td style="border: 1px solid black; padding: 2px;">130</td> <td style="border: 1px solid black; padding: 2px;">80.00</td> <td style="border: 1px solid black; padding: 2px;">79.99</td> <td style="border: 1px solid black; padding: 2px;">60.00</td> <td style="border: 1px solid black; padding: 2px;">59.99</td> <td style="border: 1px solid black; padding: 2px;">0</td> </tr> <tr> <td style="background-color: red; width: 15px; height: 15px;"></td> <td style="background-color: red; width: 15px; height: 15px;"></td> <td style="background-color: yellow; width: 15px; height: 15px;"></td> <td style="background-color: yellow; width: 15px; height: 15px;"></td> <td style="background-color: green; width: 15px; height: 15px;"></td> <td style="background-color: green; width: 15px; height: 15px;"></td> </tr> </table>	130	80.00	79.99	60.00	59.99	0							Sentido del Indicador	Línea Base (meta valor)	Año (Línea base)		
130	80.00	79.99	60.00	59.99	0												
	<input type="text" value="Descendente"/>	<input type="text" value="13"/>	<input type="text" value="2021"/>														

VARIABLES DEL INDICADOR

Nombre de la Variable	Unidad de medida	Tipo de Acumulación
Posición en el Índice de Desarrollo Democrático (realizado)	<input type="text" value="Posición"/>	<input type="text" value="Valor presente"/>
Posición en el Índice de Desarrollo Democrático (programado)	<input type="text" value="Posición"/>	<input type="text" value="Valor presente"/>

Fuente de Información

Medios de verificación

Supuestos

Observaciones

Id_mir

- 1 El presente documento despliega la información perteneciente a los indicadores estratégicos y gestión de aquellos programas presupuestarios que proveen de bienes y servicios que generan valor público a la ciudadanía jalisciense
- 2 Se muestra el número del Componente relacionado con el indicador.

GOBIERNO DEL ESTADO DE JALISCO PRESUPUESTO DE EGRESOS PARA EL EJERCICIO FISCAL 2022 Ficha Técnica de Indicador

Sistema de Evaluación del Desempeño (SED)

Gobierno del Estado de Jalisco Secretaría de la Hacienda Pública

Datos del Programa

Centro de Reunión y Atención para las Mujeres

Eje: Seguridad ciudadana, justicia y estado de derecho Tema: Igualdad de Género

¿Quién gasta?

39	Unidad Presupuestal	000	Unidad Responsable	00925	Unidad Ejecutora del Gasto
Secretaría de Igualdad Sustantiva entre Mujeres y Hombres		Secretaría de Igualdad Sustantiva entre Mujeres y Hombres		Despacho de la Secretaría de Igualdad Sustantiva	

¿Para qué se gasta?

Finalidad	Función	Subfunción
Desarrollo Social	Protección Social	Otros Grupos Vulnerables

Presupuesto asignado al Programa Presupuestario

Monto

Objetivos

Nivel	Clave Componente	Resumen Narrativo
Fin		

Datos del Indicador

Denominación Asistentes a bibliotecas públicas	Método de cálculo (total de visitas en cada una de las bibliotecas públicas del estado de Jalisco. (Realizado)/total de visitas en cada una de las bibliotecas públicas del estado de Jalisco. (Programado))*100
--	--

Descripción del Indicador
 Número de visitas a las bibliotecas públicas del Estado en el año en curso.

Tipo de Indicador	<input type="text" value="Estratégico"/>	Dimensión del Indicador	<input type="text" value="Eficacia"/>	Año de Medición del Resultado	<input type="text" value="2022"/>
Cobertura	<input type="text" value="Estatal"/>	Frecuencia de Medición	<input type="text" value="Anual"/>		

Desagregado meta valor por género

Parámetros de semafización	Meta Institucional	Meta Valor	Unidad de medida (meta valor)	Hombre	Mujer
<div style="display: flex; justify-content: space-around;"> 0 0 </div>	<input type="text" value="100%"/>	<input type="text" value="2,121,603"/>	<input type="text" value="Persona"/>	<input type="text" value="0.00"/>	<input type="text" value="0.00"/>
Sentido del Indicador	<input type="text" value=""/>	Línea Base (meta valor)	<input type="text" value="92,720"/>	Año (Línea base)	
				<input type="text" value="2021"/>	

Variables del Indicador

Nombre de la Variable	Unidad de medida	Tipo de Acumulación
total de visitas en cada una de las bibliotecas públicas del estado de Jalisco. (realizado)	Persona	Valor presente
total de visitas en cada una de las bibliotecas públicas del estado de Jalisco. (programado)	Persona	Valor presente

Fuente de Información

Medios de verificación

Supuestos

Observaciones

Id_mir

- 1 El presente documento despliega la información perteneciente a los indicadores estratégicos y gestión de aquellos programas presupuestarios que proveen de bienes y servicios que generan valor público a la ciudadanía jalisciense
- 2 Se muestra el número del Componente relacionado con el indicador.

GOBIERNO DEL ESTADO DE JALISCO
PRESUPUESTO DE EGRESOS PARA EL EJERCICIO FISCAL 2022
Ficha Técnica de Indicador

Sistema de Evaluación del Desempeño (SED)

Gobierno del Estado de Jalisco		Secretaría de la Hacienda Pública	
Datos del Programa			
Fortalecimiento Institucional del Mecanismo para el Adelanto de las Mujeres			
Eje: Seguridad ciudadana, justicia y estado de derecho		Tema: Igualdad de Género	
¿Quién gasta?			
39	Unidad Presupuestal	000	Unidad Responsable
Secretaría de Igualdad Sustantiva entre Mujeres y Hombres		Secretaría de Igualdad Sustantiva entre Mujeres y Hombres	
		00925	Unidad Ejecutora del Gasto
		Despacho de la Secretaría de Igualdad Sustantiva	
¿Para qué se gasta?			
Finalidad	Función	Subfunción	
Desarrollo Social	Protección Social	Otros Grupos Vulnerables	
Presupuesto asignado al Programa Presupuestario			
Monto		\$111,482,911.00	
Objetivos			
Nivel	Clave Componente	Resumen Narrativo	
Propósito			
Datos del Indicador			
Denominación		Método de cálculo	
Brecha de género en la tasa de participación laboral de Jalisco		(La diferencia entre el valor de la población económicamente activa según sexo multiplicada por 100 y dividida entre la población de 15 años y más según sexo. (Realizado)/La diferencia entre el valor de la población económicamente activa según sexo multiplicada por 100 y dividida entre la población de 15 años y más según sexo. (Programado))*100	
Descripción del Indicador			
Mide la distancia entre la tasa de participación económica y/o laboral de mujeres y hombres. Dicha tasa es el porcentaje que representa la población económicamente activa (PEA) respecto a la de 15 y más años de edad, es decir, las personas que trabajan o están activamente buscando empleo			
Tipo de Indicador	Estratégico	Dimensión del Indicador	Eficacia
Cobertura	Estatal	Frecuencia de Medición	Anual
		Año de Medición del Resultado	2022
Desagregado meta valor por género			
Parámetros de semafORIZACIÓN		Meta Institucional	Meta Valor
0		100%	28
■ ■ ■ ■ ■ ■ ■ ■ ■ ■		Sentido del Indicador	Línea Base (meta valor)
■ ■ ■ ■ ■ ■ ■ ■ ■ ■		■ ■ ■ ■ ■ ■ ■ ■ ■ ■	32
		Unidad de medida (meta valor)	Año (Línea base)
		Porcentaje	2021
Variables del Indicador			
Nombre de la Variable		Unidad de medida	Tipo de Acumulación
La diferencia entre el valor de la población económicamente activa según sexo multiplicada por 100 y dividida entre la población de 15 años y más según sexo. (realizado)		Porcentaje	Valor presente
La diferencia entre el valor de la población económicamente activa según sexo multiplicada por 100 y dividida entre la población de 15 años y más según sexo. (programado)		Porcentaje	Valor presente
Fuente de Información			
Secretaría de Igualdad Sustantiva entre Mujeres y Hombres, con datos de la Encuesta Nacional de Ocupación y Empleo Nueva Edición (ENOEN) del Instituto Nacional de Estadística y Geografía (INEGI). Cifras del primer trimestre 2021.			
Medios de verificación			
Supuestos			
Observaciones			
Id_mir	25799		

- 1 El presente documento despliega la información perteneciente a los indicadores estratégicos y gestión de aquellos programas presupuestarios que proveen de bienes y servicios que generan valor público a la ciudadanía jalisciense
- 2 Se muestra el número del Componente relacionado con el indicador.

EL ESTADO DE JALISCO

PERIÓDICO OFICIAL

2150

GOBIERNO DEL ESTADO DE JALISCO PRESUPUESTO DE EGRESOS PARA EL EJERCICIO FISCAL 2022 Ficha Técnica de Indicador

Sistema de Evaluación del Desempeño (SED)

Gobierno del Estado de Jalisco Secretaría de la Hacienda Pública

Datos del Programa
Asociaciones por la Igualdad

Eje: Seguridad ciudadana, justicia y estado de derecho Tema: Igualdad de Género

¿Quién gasta?

39 Unidad Presupuestal	000 Unidad Responsable	00925 Unidad Ejecutora del Gasto
Secretaría de Igualdad Sustantiva entre Mujeres y Hombres	Secretaría de Igualdad Sustantiva entre Mujeres y Hombres	Despacho de la Secretaría de Igualdad Sustantiva

¿Para qué se gasta?

Finalidad	Función	Subfunción
Desarrollo Social	Protección Social	Otros Grupos Vulnerables

Presupuesto asignado al Programa Presupuestario

Monto

Objetivos

Nivel	Clave Componente	Resumen Narrativo
Propósito		

Datos del Indicador

Denominación	Método de cálculo
Brecha de género en la tasa de participación laboral de Jalisco	(La diferencia entre el valor de la población económicamente activa según sexo multiplicada por 100 y dividida entre la población de 15 años y más según sexo. (Realizado)/La diferencia entre el valor de la población económicamente activa según sexo multiplicada por 100 y dividida entre la población de 15 años y más según sexo. (Programado))*100

Descripción del Indicador
Mide la distancia entre la tasa de participación económica y/o laboral de mujeres y hombres. Dicha tasa es el porcentaje que representa la población económicamente activa (PEA) respecto a la de 15 y más años de edad, es decir, las personas que trabajan o están activamente buscando empleo

Tipo de Indicador	<input type="text" value="Estratégico"/>	Dimensión del Indicador	<input type="text" value="Eficacia"/>	Año de Medición del Resultado	<input type="text" value="2022"/>
Cobertura	<input type="text" value="Estatal"/>	Frecuencia de Medición	<input type="text" value="Anual"/>		

Desagregado meta valor por género						
Parámetros de semafORIZACIÓN		Meta Institucional	Meta Valor	Unidad de medida (meta valor)	Hombre	Mujer
0	<input type="text"/>	<input type="text" value="100%"/>	<input type="text" value="28"/>	<input type="text" value="Porcentaje"/>	<input type="text" value="0.00"/>	<input type="text" value="0.00"/>
		Sentido del Indicador	Línea Base (meta valor)	Año (Línea base)		
		<input type="text"/>	<input type="text" value="32"/>	<input type="text" value="2021"/>		

VARIABLES DEL INDICADOR

Nombre de la Variable	Unidad de medida	Tipo de Acumulación
La diferencia entre el valor de la población económicamente activa según sexo multiplicada por 100 y dividida entre la población de 15 años y más según sexo. (realizado)	<input type="text" value="Porcentaje"/>	<input type="text" value="Valor presente"/>
La diferencia entre el valor de la población económicamente activa según sexo multiplicada por 100 y dividida entre la población de 15 años y más según sexo. (programado)	<input type="text" value="Porcentaje"/>	<input type="text" value="Valor presente"/>

Fuente de Información	Secretaría de Igualdad Sustantiva entre Mujeres y Hombres, con datos de la Encuesta Nacional de Ocupación y Empleo Nueva Edición (ENOEN) del Instituto Nacional de Estadística y Geografía (INEGI). Cifras del primer trimestre 2021.
Medios de verificación	<input type="text"/>
Supuestos	<input type="text"/>
Observaciones	<input type="text"/>
Id_mir	<input type="text" value="25800"/>

- 1 El presente documento despliega la información perteneciente a los indicadores estratégicos y gestión de aquellos programas presupuestarios que proveen de bienes y servicios que generan valor público a la ciudadanía jalisciense
- 2 Se muestra el número del Componente relacionado con el indicador.

GOBIERNO DEL ESTADO DE JALISCO PRESUPUESTO DE EGRESOS PARA EL EJERCICIO FISCAL 2022 Ficha Técnica de Indicador

Sistema de Evaluación del Desempeño (SED)

Gobierno del Estado de Jalisco		Secretaría de la Hacienda Pública	
Datos del Programa			
Centro de Reunión y Atención para las Mujeres			
Eje: Seguridad ciudadana, justicia y estado de derecho		Tema: Igualdad de Género	
¿Quién gasta?			
39	Unidad Presupuestal	000	Unidad Responsable
Secretaría de Igualdad Sustantiva entre Mujeres y Hombres		Secretaría de Igualdad Sustantiva entre Mujeres y Hombres	
		00925	Unidad Ejecutora del Gasto
		Despacho de la Secretaría de Igualdad Sustantiva	
¿Para qué se gasta?			
Finalidad	Función	Subfunción	
Desarrollo Social	Protección Social	Otros Grupos Vulnerables	
Presupuesto asignado al Programa Presupuestario			
Monto		\$7,800,091.00	
Objetivos			
Nivel	Clave Componente	Resumen Narrativo	
Propósito			
Datos del Indicador			
Denominación		Método de cálculo	
Brecha de género en la tasa de participación laboral de Jalisco		(La diferencia entre el valor de la población económicamente activa según sexo multiplicada por 100 y dividida entre la población de 15 años y más según sexo. (Realizado)/La diferencia entre el valor de la población económicamente activa según sexo multiplicada por 100 y dividida entre la población de 15 años y más según sexo. (Programado))*100	
Descripción del Indicador			
Mide la distancia entre la tasa de participación económica y/o laboral de mujeres y hombres. Dicha tasa es el porcentaje que representa la población económicamente activa (PEA) respecto a la de 15 y más años de edad, es decir, las personas que trabajan o están activamente buscando empleo			
Tipo de Indicador	Estratégico	Dimensión del Indicador	Eficacia
Cobertura	Estatatal	Frecuencia de Medición	Anual
		Año de Medición del Resultado	2022
Desagregado meta valor por género			
Parámetros de semafORIZACIÓN		Meta Institucional	Meta Valor
0	0	100%	28
■	■	Sentido del Indicador	Línea Base (meta valor)
■	■	■	32
		Unidad de medida (meta valor)	Año (Línea base)
		Porcentaje	2021
		Hombre	Mujer
		0.00	0.00
VARIABLES DEL INDICADOR			
Nombre de la Variable		Unidad de medida	Tipo de Acumulación
La diferencia entre el valor de la población económicamente activa según sexo multiplicada por 100 y dividida entre la población de 15 años y más según sexo. (realizado)		Porcentaje	Valor presente
La diferencia entre el valor de la población económicamente activa según sexo multiplicada por 100 y dividida entre la población de 15 años y más según sexo. (programado)		Porcentaje	Valor presente
Fuente de Información			
Secretaría de Igualdad Sustantiva entre Mujeres y Hombres, con datos de la Encuesta Nacional de Ocupación y Empleo Nueva Edición (ENOEN) del Instituto Nacional de Estadística y Geografía (INEGI). Cifras del primer trimestre 2021.			
Medios de verificación			
Supuestos			
Observaciones			
Id_mir		30689	

- 1 El presente documento despliega la información perteneciente a los indicadores estratégicos y gestión de aquellos programas presupuestarios que proveen de bienes y servicios que generan valor público a la ciudadanía jalisciense
- 2 Se muestra el número del Componente relacionado con el indicador.

EL ESTADO DE JALISCO

PERIÓDICO OFICIAL

2152

GOBIERNO DEL ESTADO DE JALISCO PRESUPUESTO DE EGRESOS PARA EL EJERCICIO FISCAL 2022 Ficha Técnica de Indicador

Sistema de Evaluación del Desempeño (SED)						
Gobierno del Estado de Jalisco			Secretaría de la Hacienda Pública			
Datos del Programa						
Fortalecimiento Institucional del Mecanismo para el Adelanto de las Mujeres						
Eje: Seguridad ciudadana, justicia y estado de derecho			Tema: Igualdad de Género			
¿Quién gasta?						
39	Unidad Presupuestal	000	Unidad Responsable	00925	Unidad Ejecutora del Gasto	
Secretaría de Igualdad Sustantiva entre Mujeres y Hombres		Secretaría de Igualdad Sustantiva entre Mujeres y Hombres		Despacho de la Secretaría de Igualdad Sustantiva		
¿Para qué se gasta?						
Finalidad		Función		Subfunción		
Desarrollo Social		Protección Social		Otros Grupos Vulnerables		
Presupuesto asignado al Programa Presupuestario						
Monto <input type="text" value="\$111,482,911.00"/>						
Objetivos						
Nivel	Clave Componente	Resumen Narrativo				
Componente	B7	Gestiones realizadas correspondientes con las atribuciones de la titular				
Datos del Indicador						
Denominación			Método de cálculo			
Porcentaje de asuntos concluidos por la Secretaría			$(\text{Asuntos atendidos (Realizado)} / \text{Asuntos atendidos (Programado)}) * 100$			
Descripción del Indicador						
Mide el porcentaje asuntos derivados a través de la plataforma de Oficialía de Partes del Despacho de la Titular de la SISEMH con respecto al total de asuntos recibidos.						
Tipo de Indicador		Dimensión del Indicador		Año de Medición del Resultado		
Gestión		Eficacia		2022		
Cobertura		Frecuencia de Medición				
Estatral		Trimestral				
Desagregado meta valor por género						
Parámetros de semaforización		Meta Institucional	Meta Valor	Unidad de medida (meta valor)	Hombre	Mujer
<input type="text" value="0"/>	<input type="text" value="59.99"/>	<input type="text" value="100%"/>	<input type="text" value="100"/>	<input type="text" value="Asunto"/>	<input type="text" value="No disponible"/>	<input type="text" value="100.00"/>
<input type="text" value="60.00"/>	<input type="text" value="79.99"/>	Sentido del indicador	Línea Base (meta valor)	Año (Línea base)		
<input type="text" value="80.00"/>	<input type="text" value="130"/>	<input type="text" value="Ascendente"/>	<input type="text" value="No disponible"/>	<input type="text" value="No disponible"/>		
<input type="text" value="0"/>	<input type="text" value="59.99"/>	Variables del Indicador				
Nombre de la Variable		Unidad de medida		Tipo de Acumulación		
Asuntos atendidos (realizado)		Asunto		Suma		
Asuntos atendidos (programado)		Asunto		Suma		
Fuente de Información <input type="text" value="Plataforma Oficialía de partes Secretaría Particular. 2022"/>						
Medios de verificación <input type="text" value="Agenda pública mensual. Despacho de la SISEMH. 2022"/>						
Supuestos <input type="text" value="Las áreas de la SISEMH resuelven en tiempo y de acuerdo a la normatividad los asuntos que les son derivados por la Titular o Secretaría Particular."/>						
Observaciones <input type="text"/>						
Id_mir		<input type="text" value="30610"/>				

- 1 El presente documento despliega la información perteneciente a los indicadores estratégicos y gestión de aquellos programas presupuestarios que proveen de bienes y servicios que generan valor público a la ciudadanía jalisciense
- 2 Se muestra el número del Componente relacionado con el indicador.

GOBIERNO DEL ESTADO DE JALISCO
PRESUPUESTO DE EGRESOS PARA EL EJERCICIO FISCAL 2022
Ficha Técnica de Indicador

Sistema de Evaluación del Desempeño (SED)

Gobierno del Estado de Jalisco		Secretaría de la Hacienda Pública	
Datos del Programa			
Fortalecimiento Institucional del Mecanismo para el Adelanto de las Mujeres			
Eje: Seguridad ciudadana, justicia y estado de derecho		Tema: Igualdad de Género	
¿Quién gasta?			
39	Unidad Presupuestal	000	Unidad Responsable
Secretaría de Igualdad Sustantiva entre Mujeres y Hombres		Secretaría de Igualdad Sustantiva entre Mujeres y Hombres	
		00925	Unidad Ejecutora del Gasto
		Despacho de la Secretaría de Igualdad Sustantiva	
¿Para qué se gasta?			
Finalidad		Función	
Desarrollo Social		Protección Social	
		Otros Grupos Vulnerables	
Presupuesto asignado al Programa Presupuestario			
Monto		\$111,482,911.00	
Objetivos			
Nivel		Resumen Narrativo	
Componente		Acciones implementadas para prevenir, evaluar y corregir el actuar de la Secretaría	
Clave Componente		F5	
Datos del Indicador			
Denominación		Método de cálculo	
Porcentaje de cumplimiento del Programa Anual de Trabajo OIC		$(PAT\ OIC\ (Realizado) / PAT\ OIC\ (Programado)) * 100$	
Descripción del Indicador			
Mide el porcentaje de cumplimiento del programa anual de trabajo del Órgano Interno de Control con respecto a lo planeado para ejecutar en el año.			
Tipo de Indicador		Dimensión del Indicador	
Gestión		Eficacia	
Cobertura		Frecuencia de Medición	
Estatral		Trimestral	
		Año de Medición del Resultado	
		2022	
Desagregado meta valor por género			
Parámetros de semaforización		Meta Institucional	Meta Valor
0	59.99	100%	90
60.00	79.99	Sentido del indicador	Línea Base (meta valor)
80.00	130	Ascendente	No disponible
130		Unidad de medida (meta valor)	Año (Línea base)
130		Programa	No disponible
130		Hombre	No disponible
130		Mujer	100.00
Variables del Indicador			
Nombre de la Variable		Unidad de medida	Tipo de Acumulación
PAT OIC (realizado)		Programa	Valor presente
PAT OIC (programado)		Programa	Valor presente
Fuente de Información		Informe anual. OIC. 2022	
Medios de verificación		Informe Anual del OIC. OIC. 2022	
Supuestos		Las acciones preventivas y correctivas implementadas por el OIC son acatadas y observadas por las áreas de la SISEMH. Los informes de evaluación del OIC inciden en acciones de mejora del Programa de Trabajo de Control Interno (PTCI)	
Observaciones			
Id_mir		30631	

- 1 El presente documento despliega la información perteneciente a los indicadores estratégicos y gestión de aquellos programas presupuestarios que proveen de bienes y servicios que generan valor público a la ciudadanía jalisciense
- 2 Se muestra el número del Componente relacionado con el indicador.

GOBIERNO DEL ESTADO DE JALISCO PRESUPUESTO DE EGRESOS PARA EL EJERCICIO FISCAL 2022 Ficha Técnica de Indicador

Sistema de Evaluación del Desempeño (SED)

Gobierno del Estado de Jalisco Secretaría de la Hacienda Pública

Datos del Programa
Fortalecimiento Institucional del Mecanismo para el Adelanto de las Mujeres

Eje: Seguridad ciudadana, justicia y estado de derecho Tema: Igualdad de Género

¿Quién gasta?

39 Unidad Presupuestal	000 Unidad Responsable	00925 Unidad Ejecutora del Gasto
Secretaría de Igualdad Sustantiva entre Mujeres y Hombres	Secretaría de Igualdad Sustantiva entre Mujeres y Hombres	Despacho de la Secretaría de Igualdad Sustantiva

¿Para qué se gasta?

Finalidad	Función	Subfunción
Desarrollo Social	Protección Social	Otros Grupos Vulnerables

Presupuesto asignado al Programa Presupuestario

Monto \$111,482,911.00

Objetivos

Nivel	Clave Componente	Resumen Narrativo
Componente	B6	Asuntos normativos atendidos en los procesos administrativos y judiciales

Datos del Indicador

Denominación	Método de cálculo
Porcentaje de cumplimiento del Programa Anual de Trabajo DJ	$(PAT\ DJ\ (Realizado) / PAT\ DJ\ (Programado)) * 100$

Descripción del Indicador
Mide el porcentaje de cumplimiento del programa anual de trabajo de la Dirección Jurídica con respecto a lo planeado para ejecutar en el año.

Tipo de Indicador	Gestión	Dimensión del Indicador	Eficacia	Año de Medición del Resultado	2022
Cobertura	Estatal	Frecuencia de Medición	Trimestral		

Desagregado meta valor por género

Parámetros de semaforización		Meta Institucional	Meta Valor	Unidad de medida (meta valor)	Hombre	Mujer
0	59.99	100%	100	Programa	No disponible	100.00
■	■	Sentido del indicador	Línea Base (meta valor)	Año (Línea base)		
		Ascendente	No disponible	No disponible		

VARIABLES DEL INDICADOR

Nombre de la Variable	Unidad de medida	Tipo de Acumulación
PAT DJ (realizado)	Programa	Valor presente
PAT DJ (programado)	Programa	Valor presente

Fuente de Información Informe del Programa de trabajo. DJ. 2022

Medios de verificación Informe del Programa Anual de Trabajo. DJ. 2022

Supuestos Las áreas de la SISEMH se apegan al marco legal y normativo que les atañe. Las distintas unidades de la SISEMH reportan sus avances en tiempo y forma a la Dirección Jurídica, para el logro de su Programa Anual de Trabajo.

Observaciones

Id_mir 30641

- 1 El presente documento despliega la información perteneciente a los indicadores estratégicos y gestión de aquellos programas presupuestarios que proveen de bienes y servicios que generan valor público a la ciudadanía jalisciense
- 2 Se muestra el número del Componente relacionado con el indicador.

GOBIERNO DEL ESTADO DE JALISCO
PRESUPUESTO DE EGRESOS PARA EL EJERCICIO FISCAL 2022
Ficha Técnica de Indicador

Sistema de Evaluación del Desempeño (SED)

Gobierno del Estado de Jalisco Secretaría de la Hacienda Pública

Datos del Programa

Fortalecimiento Institucional del Mecanismo para el Adelanto de las Mujeres

Eje: Seguridad ciudadana, justicia y estado de derecho Tema: Igualdad de Género

¿Quién gasta?

39	Unidad Presupuestal	000	Unidad Responsable	00925	Unidad Ejecutora del Gasto
Secretaría de Igualdad Sustantiva entre Mujeres y Hombres		Secretaría de Igualdad Sustantiva entre Mujeres y Hombres		Despacho de la Secretaría de Igualdad Sustantiva	

¿Para qué se gasta?

Finalidad	Función	Subfunción
Desarrollo Social	Protección Social	Otros Grupos Vulnerables

Presupuesto asignado al Programa Presupuestario

Monto \$111,482,911.00

Objetivos

Nivel	Clave Componente	Resumen Narrativo
Componente	B5	Mecanismos instrumentados de control, normativos, operativos, programáticos y presupuestales

Datos del Indicador

Denominación	Método de cálculo
Índice de cumplimiento de Gestión	$(\text{Programas presupuestarios (Realizado)} / \text{Programas presupuestarios (Programado)}) * 100$
Descripción del Indicador	
Mide el cumplimiento de los metas establecidas en los programa de las SISEMH	
Tipo de Indicador	Dimensión del Indicador
Gestión	Eficacia
Cobertura	Frecuencia de Medición
Estatral	Trimestral
Desagregado meta valor por género	

Parámetros de semaforización	Meta Institucional	Meta Valor	Unidad de medida (meta valor)	Hombre	Mujer
<div style="display: flex; justify-content: space-around;"> 0 59.99 60.00 79.99 80.00 130 </div>	100%	100	Programa	No disponible	100.00
	Sentido del indicador	Línea Base (meta valor)	Año (Línea base)		
	Ascendente	No disponible	No disponible		

Variables del Indicador

Nombre de la Variable	Unidad de medida	Tipo de Acumulación
Programas presupuestarios (realizado)	Programa	Valor presente
Programas presupuestarios (programado)	Programa	Valor presente

Fuente de Información	Avances de MIR de programas presupuestarios. CGPES.2022
Medios de verificación	Avances de MIR de programas presupuestarios. CDPES. 2022
Supuestos	Las unidades ejecutoras de gasto cumplen con las metas programadas en los programas presupuestarios.
Observaciones	
Id_mir	30658

- 1 El presente documento despliega la información perteneciente a los indicadores estratégicos y gestión de aquellos programas presupuestarios que proveen de bienes y servicios que generan valor público a la ciudadanía jalisciense
- 2 Se muestra el número del Componente relacionado con el indicador.

EL ESTADO DE JALISCO

PERIÓDICO OFICIAL

2156

GOBIERNO DEL ESTADO DE JALISCO PRESUPUESTO DE EGRESOS PARA EL EJERCICIO FISCAL 2022 Ficha Técnica de Indicador

Sistema de Evaluación del Desempeño (SED)

Gobierno del Estado de JaliscoSecretaría de la Hacienda Pública

Datos del Programa

Fortalecimiento Institucional del Mecanismo para el Adelanto de las Mujeres

Eje: Seguridad ciudadana, justicia y estado de derechoTema: Igualdad de Género

¿Quién gasta?

39	Unidad Presupuestal	000	Unidad Responsable	00925	Unidad Ejecutora del Gasto
Secretaría de Igualdad Sustantiva entre Mujeres y Hombres		Secretaría de Igualdad Sustantiva entre Mujeres y Hombres		Despacho de la Secretaría de Igualdad Sustantiva	

¿Para qué se gasta?

Finalidad	Función	Subfunción
Desarrollo Social	Protección Social	Otros Grupos Vulnerables

Presupuesto asignado al Programa Presupuestario

Monto

Objetivos

Nivel	Clave Componente	Resumen Narrativo
Componente	B5	Mecanismos instrumentados de control, normativos, operativos, programáticos y presupuestales

Datos del Indicador

DenominaciónMétodo de cálculo

Descripción del Indicador

Tipo de Indicador	<input style="width: 80%;" type="text" value="Gestión"/>	Dimensión del Indicador	<input style="width: 80%;" type="text" value="Eficacia"/>	Año de Medición del Resultado	<input style="width: 80%;" type="text" value="2022"/>
Cobertura	<input style="width: 80%;" type="text" value="Estatal"/>	Frecuencia de Medición	<input style="width: 80%;" type="text" value="Trimestral"/>		

Desagregado meta valor por género

Parámetros de semaforización						Meta Institucional	Meta Valor	Unidad de medida (meta valor)	Hombre	Mujer
0	59.99	60.00	79.99	80.00	130	100%	100	Programa	No disponible	100.00
Sentido del indicador						Línea Base (meta valor)	Año (Línea base)			
Ascendente						No disponible	No disponible			

Variables del Indicador

Nombre de la Variable	Unidad de medida	Tipo de Acumulación
Programas presupuestarios (realizado)	Programa	Valor presente
Programas presupuestarios (programado)	Programa	Valor presente

Fuente de Información

Medios de verificación

Supuestos

Observaciones

Id_mir

- 1 El presente documento despliega la información perteneciente a los indicadores estratégicos y gestión de aquellos programas presupuestarios que proveen de bienes y servicios que generan valor público a la ciudadanía jalisciense
- 2 Se muestra el número del Componente relacionado con el indicador.

GOBIERNO DEL ESTADO DE JALISCO
PRESUPUESTO DE EGRESOS PARA EL EJERCICIO FISCAL 2022
Ficha Técnica de Indicador

Sistema de Evaluación del Desempeño (SED)

Gobierno del Estado de Jalisco		Secretaría de la Hacienda Pública	
Datos del Programa			
Centro de Reunión y Atención para las Mujeres			
Eje: Seguridad ciudadana, justicia y estado de derecho		Tema: Igualdad de Género	
¿Quién gasta?			
39	Unidad Presupuestal	000	Unidad Responsable
Secretaría de Igualdad Sustantiva entre Mujeres y Hombres		Secretaría de Igualdad Sustantiva entre Mujeres y Hombres	
		00925	Unidad Ejecutora del Gasto
		Despacho de la Secretaría de Igualdad Sustantiva	
¿Para qué se gasta?			
Finalidad		Función	
Desarrollo Social		Protección Social	
		Otros Grupos Vulnerables	
Presupuesto asignado al Programa Presupuestario			
Monto		\$7,800,091.00	
Objetivos			
Nivel		Resumen Narrativo	
Componente		Módulo implementado de primer contacto en operación	
Clave Componente		B2	
Datos del Indicador			
Denominación		Método de cálculo	
Porcentaje de mujeres atendidas con respecto a la capacidad anual de atención del CREA		$(\text{Mujeres (Realizado)} / \text{Mujeres (Programado)}) * 100$	
Descripción del Indicador			
Mide el porcentaje de usuarias atendidas con respecto a la capacidad de atención a mujeres con la que cuenta CREA.			
Tipo de Indicador		Dimensión del Indicador	
Gestión		Eficacia	
Cobertura		Frecuencia de Medición	
Estatal		Trimestral	
		Año de Medición del Resultado	
		2022	
Desagregado meta valor por género			
Parámetros de semaforización		Meta Institucional	Meta Valor
0	59.99	100%	50
60.00	79.99	Unidad de medida (meta valor)	Unidad de medida (meta valor)
80.00	130	Mujer	Mujer
[Red]	[Yellow]	[Green]	[Green]
		Sentido del indicador	Línea Base (meta valor)
		Ascendente	No disponible
		Año (Línea base)	
		No disponible	
		Desagregado meta valor por género	
		No disponible	2,376.00
VARIABLES DEL INDICADOR			
Nombre de la Variable		Unidad de medida	Tipo de Acumulación
Mujeres (realizado)		Mujer	Suma
Mujeres (programado)		Mujer	Suma
Fuente de Información			
Informe de servicios CREA, Dirección General de CREA, 2022			
Medios de verificación			
Informe de servicios CREA, Despacho de la Secretaría de Igualdad de Género, 2022			
Supuestos			
Las mujeres que habitan y transitan por el estado de Jalisco, en especial las mujeres de la ZMG acuden a solicitar los servicios que ofrece el CREA.			
Observaciones			
Id_mir		30691	

- 1 El presente documento despliega la información perteneciente a los indicadores estratégicos y gestión de aquellos programas presupuestarios que proveen de bienes y servicios que generan valor público a la ciudadanía jalisciense
- 2 Se muestra el número del Componente relacionado con el indicador.

EL ESTADO DE JALISCO

PERIÓDICO OFICIAL

2158

GOBIERNO DEL ESTADO DE JALISCO PRESUPUESTO DE EGRESOS PARA EL EJERCICIO FISCAL 2022 Ficha Técnica de Indicador

Sistema de Evaluación del Desempeño (SED)

Gobierno del Estado de Jalisco		Secretaría de la Hacienda Pública	
Datos del Programa			
Centro de Reunión y Atención para las Mujeres			
Eje: Seguridad ciudadana, justicia y estado de derecho		Tema: Igualdad de Género	
¿Quién gasta?			
39	Unidad Presupuestal	000	Unidad Responsable
Secretaría de Igualdad Sustantiva entre Mujeres y Hombres		Secretaría de Igualdad Sustantiva entre Mujeres y Hombres	
		00925	Unidad Ejecutora del Gasto
		Despacho de la Secretaría de Igualdad Sustantiva	
¿Para qué se gasta?			
Finalidad	Función	Subfunción	
Desarrollo Social	Protección Social	Otros Grupos Vulnerables	
Presupuesto asignado al Programa Presupuestario			
Monto		\$7,800,091.00	
Objetivos			
Nivel	Clave Componente	Resumen Narrativo	
Componente	B1	Módulo implementado de atención y servicio de salud integral en operación	
Datos del Indicador			
Denominación		Método de cálculo	
Porcentaje de mujeres que hacen uso de los servicios de Salud Integral.		$(\text{Mujeres módulo de salud (Realizado)} / \text{Mujeres módulo de salud (Programado)}) * 100$	
Descripción del Indicador			
Mide el porcentaje de mujeres que hacen uso de los servicios de salud integral con respecto al total de mujeres que hacen uso de los servicios que ofrece el CREA.			
Tipo de Indicador	Gestión	Dimensión del Indicador	Eficacia
Cobertura	Estatal	Frecuencia de Medición	Trimestral
		Año de Medición del Resultado	
		2022	
Desagregado meta valor por género			
Parámetros de semaforización		Meta Institucional	Meta Valor
0	59.99	100%	34
60.00	79.99	Unidad de medida (meta valor)	Mujer
80.00	130	Hombre	No disponible
130		Mujer	800.00
Sentido del indicador		Línea Base (meta valor)	
Ascendente		No disponible	
		Año (Línea base)	
		No disponible	
Variables del Indicador			
Nombre de la Variable		Unidad de medida	Tipo de Acumulación
Mujeres módulo de salud (realizado)		Mujer	Suma
Mujeres módulo de salud (programado)		Mujer	Suma
Fuente de Información			
Informe de servicios CREA, Dirección General de CREA, 2022			
Medios de verificación			
Informe de servicios CREA, Despacho de la Secretaría de Igualdad de Género, 2022			
Supuestos			
Las mujeres que habitan y transitan por el estado de Jalisco, en especial las mujeres de la ZMG acuden a solicitar los servicios que ofrece el CREA.			
Observaciones			
Id_mir		30694	

- 1 El presente documento despliega la información perteneciente a los indicadores estratégicos y gestión de aquellos programas presupuestarios que proveen de bienes y servicios que generan valor público a la ciudadanía jalisciense
- 2 Se muestra el número del Componente relacionado con el indicador.

GOBIERNO DEL ESTADO DE JALISCO
PRESUPUESTO DE EGRESOS PARA EL EJERCICIO FISCAL 2022
Ficha Técnica de Indicador

Sistema de Evaluación del Desempeño (SED)

Gobierno del Estado de Jalisco		Secretaría de la Hacienda Pública	
Datos del Programa			
Centro de Reunión y Atención para las Mujeres			
Eje: Seguridad ciudadana, justicia y estado de derecho		Tema: Igualdad de Género	
¿Quién gasta?			
39	Unidad Presupuestal	000	Unidad Responsable
Secretaría de Igualdad Sustantiva entre Mujeres y Hombres		Secretaría de Igualdad Sustantiva entre Mujeres y Hombres	
		00925	Unidad Ejecutora del Gasto
		Despacho de la Secretaría de Igualdad Sustantiva	
¿Para qué se gasta?			
Finalidad	Función	Subfunción	
Desarrollo Social	Protección Social	Otros Grupos Vulnerables	
Presupuesto asignado al Programa Presupuestario			
Monto		\$7,800,091.00	
Objetivos			
Nivel	Clave Componente	Resumen Narrativo	
Componente	B3	Protocolo implementado de derivación al y desde el Módulo de atención a la violencia de género contra las mujeres	
Datos del Indicador			
Denominación		Método de cálculo	
Porcentaje de mujeres a las que se les ofrece los servicios de atención a las violencias.		$(\text{Mujeres con derivación (Realizado)} / \text{Mujeres con derivación (Programado)}) * 100$	
Descripción del Indicador			
Mide el porcentaje de mujeres que se les ofrece los servicios del Módulo de Atención a la Violencia con respecto al total de mujeres que acuden al CREA.			
Tipo de Indicador	Gestión	Dimensión del Indicador	Eficacia
Cobertura	Estatral	Frecuencia de Medición	Trimestral
		Desagregado meta valor por género	
Parámetros de semaforización		Meta Institucional	Meta Valor
0	59.99	100%	13
60.00	79.99	Unidad de medida (meta valor)	Unidad de medida (meta valor)
80.00	130	Mujer	No disponible
130		Hombr	Mujer
130		No disponible	300.00
		Sentido del Indicador	Línea Base (meta valor)
		Ascendente	No disponible
		Año (Línea base)	
		No disponible	
Variables del Indicador			
Nombre de la Variable		Unidad de medida	Tipo de Acumulación
Mujeres con derivación (realizado)		Mujer	Suma
Mujeres con derivación (programado)		Mujer	Suma
Fuente de Información			
Informe de servicios CREA, Dirección General de CREA, 2022			
Medios de verificación			
Informe de servicios CREA, Despacho de la Secretaría de Igualdad de Género, 2022			
Supuestos			
Las mujeres que habitan y transitan por el estado de Jalisco, en especial las mujeres de la ZMG acuden a solicitar los servicios que ofrece el CREA.			
Observaciones			
Id_mir		30698	

- 1 El presente documento despliega la información perteneciente a los indicadores estratégicos y gestión de aquellos programas presupuestarios que proveen de bienes y servicios que generan valor público a la ciudadanía jalisciense
- 2 Se muestra el número del Componente relacionado con el indicador.

2160

GOBIERNO DEL ESTADO DE JALISCO PRESUPUESTO DE EGRESOS PARA EL EJERCICIO FISCAL 2022 Ficha Técnica de Indicador

Sistema de Evaluación del Desempeño (SED)						
Gobierno del Estado de Jalisco			Secretaría de la Hacienda Pública			
Datos del Programa						
Centro de Reunión y Atención para las Mujeres						
Eje: Seguridad ciudadana, justicia y estado de derecho			Tema: Igualdad de Género			
¿Quién gasta?						
39	Unidad Presupuestal	000	Unidad Responsable	00925	Unidad Ejecutora del Gasto	
Secretaría de Igualdad Sustantiva entre Mujeres y Hombres		Secretaría de Igualdad Sustantiva entre Mujeres y Hombres		Despacho de la Secretaría de Igualdad Sustantiva		
¿Para qué se gasta?						
Finalidad		Función		Subfunción		
Desarrollo Social		Protección Social		Otros Grupos Vulnerables		
Presupuesto asignado al Programa Presupuestario						
Monto		\$7,800,091.00				
Objetivos						
Nivel	Clave Componente	Resumen Narrativo				
Componente	B4	Módulo implementado de empoderamiento y desarrollo de capacidades en operación				
Datos del Indicador						
Denominación			Método de cálculo			
Porcentaje de mujeres capacitadas en temas de empoderamiento y desarrollo de capacidades.			$(\text{Mujeres empoderamiento (Realizado)} / \text{Mujeres empoderamiento (Programado)}) * 100$			
Descripción del Indicador						
Mide el porcentaje de mujeres que acuden a los servicios del Módulo de empoderamiento y Desarrollo de Capacidades con respecto a lo programado.						
Tipo de Indicador	Gestión	Dimensión del Indicador	Eficacia	Año de Medición del Resultado	2022	
Cobertura	Estatral	Frecuencia de Medición	Trimestral			
Desagregado meta valor por género						
Parámetros de semaforización		Meta Institucional	Meta Valor	Unidad de medida (meta valor)	Hombre	Mujer
0	59.99	100%	100	Mujer	No disponible	3,564.00
60.00	79.99	Sentido del Indicador	Línea Base (meta valor)	Año (Línea base)		
80.00	130	Ascendente	No disponible	No disponible		
Variables del Indicador						
Nombre de la Variable			Unidad de medida	Tipo de Acumulación		
Mujeres empoderamiento (realizado)			Mujer	Suma		
Mujeres empoderamiento (programado)			Mujer	Suma		
Fuente de Información						
Informe de servicios CREA, Dirección General de CREA, 2022						
Medios de verificación						
Informe de servicios CREA, Despacho de la Secretaría de Igualdad de Género, 2022						
Supuestos						
Las mujeres que habitan y transitan por el estado de Jalisco, en especial las mujeres de la ZMG acuden a solicitar los servicios que ofrece el CREA.						
Observaciones						
Id_mir	30701					

- 1 El presente documento despliega la información perteneciente a los indicadores estratégicos y gestión de aquellos programas presupuestarios que proveen de bienes y servicios que generan valor público a la ciudadanía jalisciense
- 2 Se muestra el número del Componente relacionado con el indicador.

GOBIERNO DEL ESTADO DE JALISCO
PRESUPUESTO DE EGRESOS PARA EL EJERCICIO FISCAL 2022
Ficha Técnica de Indicador

Sistema de Evaluación del Desempeño (SED)

Gobierno del Estado de Jalisco		Secretaría de la Hacienda Pública	
Datos del Programa			
Centro de Reunión y Atención para las Mujeres			
Eje: Seguridad ciudadana, justicia y estado de derecho		Tema: Igualdad de Género	
¿Quién gasta?			
39	Unidad Presupuestal	000	Unidad Responsable
Secretaría de Igualdad Sustantiva entre Mujeres y Hombres		Secretaría de Igualdad Sustantiva entre Mujeres y Hombres	
		00925	Unidad Ejecutora del Gasto
		Despacho de la Secretaría de Igualdad Sustantiva	
¿Para qué se gasta?			
Finalidad	Función	Subfunción	
Desarrollo Social	Protección Social	Otros Grupos Vulnerables	
Presupuesto asignado al Programa Presupuestario			
Monto		\$7,800,091.00	
Objetivos			
Nivel	Clave Componente	Resumen Narrativo	
Componente	B5	Espacio psicoeducativo implementado para la atención a hijas e hijos de usuarias del CREA	
Datos del Indicador			
Denominación		Método de cálculo	
Porcentaje de mujeres que hacen uso de los servicios psicoeducativos para a sus hijas e hijos.		$(\text{Mujeres servicio psicoeducativos (Realizado)} / \text{Mujeres servicio psicoeducativos (Programado)}) * 100$	
Descripción del Indicador			
Mide el porcentaje de mujeres que utilizan los espacios psicoeducativos para sus hijas e hijos con respecto al total de mujeres que acude a los servicios del CREA.			
Tipo de Indicador	Gestión	Dimensión del Indicador	Eficacia
Cobertura	Estatral	Frecuencia de Medición	Trimestral
		Desagregado meta valor por género	
Parámetros de semaforización		Meta Institucional	Meta Valor
0	59.99	100%	44
60.00	79.99	Sentido del Indicador	Unidad de medida (meta valor)
80.00	130	Ascendente	Mujer
		Línea Base (meta valor)	Desagregado meta valor por género
		No disponible	Hombre
		No disponible	Mujer
		No disponible	353.00
VARIABLES DEL INDICADOR			
Nombre de la Variable		Unidad de medida	Tipo de Acumulación
Mujeres servicio psicoeducativos (realizado)		Mujer	Suma
Mujeres servicio psicoeducativos (programado)		Mujer	Suma
Fuente de Información			
Informe de servicios CREA, Dirección General de CREA, 2022			
Medios de verificación			
Informe de servicios CREA, Despacho de la Secretaría de Igualdad de Género, 2022			
Supuestos			
Las mujeres que habitan y transitan por el estado de Jalisco, en especial las mujeres de la ZMG acuden a solicitar los servicios que ofrece el CREA.			
Observaciones			
Id_mir		30704	

- 1 El presente documento despliega la información perteneciente a los indicadores estratégicos y gestión de aquellos programas presupuestarios que proveen de bienes y servicios que generan valor público a la ciudadanía jalisciense
- 2 Se muestra el número del Componente relacionado con el indicador.

2162

GOBIERNO DEL ESTADO DE JALISCO PRESUPUESTO DE EGRESOS PARA EL EJERCICIO FISCAL 2022 Ficha Técnica de Indicador

Sistema de Evaluación del Desempeño (SED)

Gobierno del Estado de Jalisco Secretaría de la Hacienda Pública

Datos del Programa

Fortalecimiento Institucional del Mecanismo para el Adelanto de las Mujeres

Eje: Seguridad ciudadana, justicia y estado de derecho Tema: Igualdad de Género

¿Quién gasta?

39 Unidad Presupuestal	000 Unidad Responsable	00925 Unidad Ejecutora del Gasto
Secretaría de Igualdad Sustantiva entre Mujeres y Hombres	Secretaría de Igualdad Sustantiva entre Mujeres y Hombres	Despacho de la Secretaría de Igualdad Sustantiva

¿Para qué se gasta?

Finalidad	Función	Subfunción
Desarrollo Social	Protección Social	Otros Grupos Vulnerables

Presupuesto asignado al Programa Presupuestario

Monto

Objetivos

Nivel	Clave Componente	Resumen Narrativo
Componente	G1	Infraestructura para la Igualdad

Datos del Indicador

Denominación	Método de cálculo
Total de recursos destinados a la construcción de Centros de Justicia para la Mujer.	(Número de recursos transferidos para la construcción de Centros de Justicia para la Mujer (Realizado) / Número de recursos transferidos para la construcción de Centros de Justicia para la Mujer (Programado)) * 100

Descripción del Indicador
Recursos destinados para la construcción de los dos Centros de Justicia para la Mujer como parte de la Red de Centros de Justicia para la Mujer.

Tipo de Indicador	Estratégico	Dimensión del Indicador	Eficiencia	Año de Medición del Resultado	2022
Cobertura	Regional	Frecuencia de Medición	Semestral		

Parámetros de semaforización		Meta Institucional	Meta Valor	Unidad de medida (meta valor)	Desagregado meta valor por género	
		100%	40,000,000	Recurso	Hombre	Mujer
0	59.99	60.00	79.99	80.00	130	
■	■	■	■	■	■	
		Sentido del Indicador	Línea Base (meta valor)	Año (Línea base)		
		Ascendente	No disponible	No disponible		

Variables del Indicador

Nombre de la Variable	Unidad de medida	Tipo de Acumulación
Número de recursos transferidos para la construcción de Centros de Justicia para la Mujer (realizado)	Recurso	Suma
Número de recursos transferidos para la construcción de Centros de Justicia para la Mujer (programado)	Recurso	Suma

Fuente de Información

Medios de verificación

Supuestos

Observaciones

Id_mir

- 1 El presente documento despliega la información perteneciente a los indicadores estratégicos y gestión de aquellos programas presupuestarios que proveen de bienes y servicios que generan valor público a la ciudadanía jalisciense
- 2 Se muestra el número del Componente relacionado con el indicador.

GOBIERNO DEL ESTADO DE JALISCO
PRESUPUESTO DE EGRESOS PARA EL EJERCICIO FISCAL 2022
Ficha Técnica de Indicador

Sistema de Evaluación del Desempeño (SED)

Gobierno del Estado de Jalisco Secretaría de la Hacienda Pública

Datos del Programa

Administración y fortalecimiento de los Centros de Justicia para las Mujeres

Eje: Seguridad ciudadana, justicia y estado de derecho Tema: Mujeres Libres de Violencia

¿Quién gasta?

39 Unidad Presupuestal	096 Unidad Responsable	00926 Unidad Ejecutora del Gasto
Secretaría de Igualdad Sustantiva entre Mujeres y Hombres	Red de Centros de Justicia para las Mujeres	Red de Centros de Justicia para las Mujeres

¿Para qué se gasta?

Finalidad	Función	Subfunción
Gobierno	Justicia	Derechos Humanos

Presupuesto asignado al Programa Presupuestario

Monto

Objetivos

Nivel	Clave Componente	Resumen Narrativo
Fin		

Datos del Indicador

Denominación	Método de cálculo
Porcentaje de percepción de inseguridad	$(\text{Porcentaje de la población de 18 años y más que se siente insegura en su entidad federativa. (Realizado)} / \text{Porcentaje de la población de 18 años y más que se siente insegura en su entidad federativa. (Programado)}) * 100$

Descripción del Indicador
Este indicador muestra el porcentaje de la población de 18 años y más que se siente insegura en su entidad federativa.

Tipo de Indicador	<input type="text" value="Estratégico"/>	Dimensión del Indicador	<input type="text" value="Eficacia"/>	Año de Medición del Resultado	<input type="text" value="2024"/>
Cobertura	<input type="text" value="Estatal"/>	Frecuencia de Medición	<input type="text" value="Anual"/>		

Desagregado meta valor por género

Parámetros de semaforización						Meta Institucional	Meta Valor	Unidad de medida (meta valor)	Hombre	Mujer
<input type="text" value="130"/>	<input type="text" value="80.00"/>	<input type="text" value="79.99"/>	<input type="text" value="60.00"/>	<input type="text" value="59.99"/>	<input type="text" value="0"/>	<input type="text" value="100%"/>	<input type="text" value="67"/>	<input type="text" value="Porcentaje"/>	<input type="text" value="No disponible"/>	<input type="text" value="No disponible"/>
						Sentido del Indicador	Línea Base (meta valor)	Año (Línea base)		
						<input type="text" value="Descendente"/>	<input type="text" value="83"/>	<input type="text" value="2021"/>		

Variables del Indicador

Nombre de la Variable	Unidad de medida	Tipo de Acumulación
Porcentaje de la población de 18 años y más que se siente insegura en su entidad federativa. (realizado)	<input type="text" value="Porcentaje"/>	<input type="text" value="Valor presente"/>
Porcentaje de la población de 18 años y más que se siente insegura en su entidad federativa. (programado)	<input type="text" value="Porcentaje"/>	<input type="text" value="Valor presente"/>

Fuente de Información	<input type="text" value="INEGI. Encuesta Nacional de Victimización y Percepción sobre Seguridad Pública (ENVIPE) 2020."/>
Medios de verificación	<input type="text"/>
Supuestos	<input type="text"/>
Observaciones	<input type="text"/>
Id_mir	<input type="text" value="31327"/>

- 1 El presente documento despliega la información perteneciente a los indicadores estratégicos y gestión de aquellos programas presupuestarios que proveen de bienes y servicios que generan valor público a la ciudadanía jalisciense
- 2 Se muestra el número del Componente relacionado con el indicador.

GOBIERNO DEL ESTADO DE JALISCO PRESUPUESTO DE EGRESOS PARA EL EJERCICIO FISCAL 2022 Ficha Técnica de Indicador

Sistema de Evaluación del Desempeño (SED)

Gobierno del Estado de Jalisco Secretaría de la Hacienda Pública

Datos del Programa

Administración y fortalecimiento de los Centros de Justicia para las Mujeres

Eje: Seguridad ciudadana, justicia y estado de derecho Tema: Mujeres Libres de Violencia

¿Quién gasta?

39	Unidad Presupuestal	096	Unidad Responsable	00926	Unidad Ejecutora del Gasto
	Secretaría de Igualdad Sustantiva entre Mujeres y Hombres		Red de Centros de Justicia para las Mujeres		Red de Centros de Justicia para las Mujeres

¿Para qué se gasta?

Finalidad	Función	Subfunción
Gobierno	Justicia	Derechos Humanos

Presupuesto asignado al Programa Presupuestario

Monto

Objetivos

Nivel	Clave Componente	Resumen Narrativo
Componente	G1	Servicios de atención integral, acceso a la justicia, empoderamiento y prevención proporcionados con calidad a mujeres en situación de violencia

Datos del Indicador

Denominación	Método de cálculo
Porcentaje de mujeres que evalúan los servicios utilizados con una calificación probatoria, de acuerdo a la metodología aplicada	(Número de mujeres que evalúan los servicios con calificación probatoria. (Realizado) / Número de mujeres que evalúan los servicios con calificación probatoria. (Programado))*100

Descripción del Indicador
Evalúa la calidad de los servicios otorgados por parte de los Centros de Justicia para las Mujeres a cargo de la Red.

Tipo de Indicador	Gestión	Dimensión del Indicador	Eficacia	Año de Medición del Resultado	2022
Cobertura	Estatal	Frecuencia de Medición	Trimestral		

		Desagregado meta valor por género				
		Meta Institucional	Meta Valor	Unidad de medida (meta valor)	Hombre	Mujer
Parámetros de semaforización		100%	85	Porcentaje	0.00	0.00
0	59.99	60.00	79.99	80.00	130	
■	■	■	■	■	■	
		Sentido del Indicador	Línea Base (meta valor)	Año (Línea base)		
		Ascendente	No disponible	No disponible		

Variables del Indicador

Nombre de la Variable	Unidad de medida	Tipo de Acumulación
Número de mujeres que evalúan los servicios con calificación probatoria. (realizado)	Porcentaje	Suma
Número de mujeres que evalúan los servicios con calificación probatoria. (programado)	Porcentaje	Suma

Fuente de Información Bases de datos, Reportes de servicios, Coordinación General del CJM, 2022

Medios de verificación Coordinación General CJM, 2022

Supuestos Las mujeres que reciben servicios de atención de los CJM contestan la encuesta de evaluación de calidad de los servicios.

Observaciones

Id_mir

- 1 El presente documento despliega la información perteneciente a los indicadores estratégicos y gestión de aquellos programas presupuestarios que proveen de bienes y servicios que generan valor público a la ciudadanía jalisciense
- 2 Se muestra el número del Componente relacionado con el indicador.

GOBIERNO DEL ESTADO DE JALISCO PRESUPUESTO DE EGRESOS PARA EL EJERCICIO FISCAL 2022 Ficha Técnica de Indicador

Sistema de Evaluación del Desempeño (SED)

Gobierno del Estado de Jalisco Secretaría de la Hacienda Pública

Datos del Programa
Administración y fortalecimiento de los Centros de Justicia para las Mujeres

Eje: Seguridad ciudadana, justicia y estado de derecho Tema: Mujeres Libres de Violencia

¿Quién gasta?

39 Unidad Presupuestal	096 Unidad Responsable	00926 Unidad Ejecutora del Gasto
Secretaría de Igualdad Sustantiva entre Mujeres y Hombres	Red de Centros de Justicia para las Mujeres	Red de Centros de Justicia para las Mujeres

¿Para qué se gasta?

Finalidad	Función	Subfunción
Gobierno	Justicia	Derechos Humanos

Presupuesto asignado al Programa Presupuestario

Monto

Objetivos

Nivel	Clave Componente	Resumen Narrativo
Componente	G2	Programa Anual Estratégico de Trabajo ejecutado de la Red de Centros de Justicia para las Mujeres


Datos del Indicador

Denominación	Método de cálculo
Porcentaje de cumplimiento en las acciones del Programa Anual Estratégico de Trabajo	$(\text{Porcentaje del Programa Anual Estratégico de Trabajo cumplido (Realizado)} / \text{Porcentaje del Programa Anual Estratégico de Trabajo cumplido (Programado)}) * 100$

Descripción del Indicador
Mide el avance de cumplimiento del programa Anual del trabajo de la Red de Centros de Justicia para las Mujeres

Tipo de Indicador	<input type="text" value="Gestión"/>	Dimensión del Indicador	<input type="text" value="Eficacia"/>	Año de Medición del Resultado	<input type="text" value="2022"/>
Cobertura	<input type="text" value="Estatal"/>	Frecuencia de Medición	<input type="text" value="Semestral"/>		

Desagregado meta valor por género

Parámetros de semaforización						Meta Institucional	Meta Valor	Unidad de medida (meta valor)	Hombre	Mujer
0	59.99	60.00	79.99	80.00	130	100%	100	Porcentaje	0.00	0.00
						Sentido del Indicador	Línea Base (meta valor)	Año (Línea base)		
						Ascendente	No disponible	No disponible		

VARIABLES DEL INDICADOR

Nombre de la Variable	Unidad de medida	Tipo de Acumulación
Porcentaje del Programa Anual Estratégico de Trabajo cumplido (realizado)	Porcentaje	Suma
Porcentaje del Programa Anual Estratégico de Trabajo cumplido (programado)	Porcentaje	Suma

Fuente de Información

Medios de verificación

Supuestos

Observaciones

Id_mir

- 1 El presente documento despliega la información perteneciente a los indicadores estratégicos y gestión de aquellos programas presupuestarios que proveen de bienes y servicios que generan valor público a la ciudadanía jalisciense
- 2 Se muestra el número del Componente relacionado con el indicador.

GOBIERNO DEL ESTADO DE JALISCO PRESUPUESTO DE EGRESOS PARA EL EJERCICIO FISCAL 2022

Ficha Técnica de Indicador

Sistema de Evaluación del Desempeño (SED)

Gobierno del Estado de Jalisco		Secretaría de la Hacienda Pública	
Datos del Programa			
Prevención, atención y acceso a la justicia para mujeres, adolescentes y niñas en situación de violencia			
Eje: Seguridad ciudadana, justicia y estado de derecho		Tema: Mujeres Libres de Violencia	
¿Quién gasta?			
39	Unidad Presupuestal	000	Unidad Responsable
Secretaría de Igualdad Sustantiva entre Mujeres y Hombres		Secretaría de Igualdad Sustantiva entre Mujeres y Hombres	
		00929	Unidad Ejecutora del Gasto
		Subsecretaría de Acceso a las Mujeres a una Vida Libre de Violencia	
¿Para qué se gasta?			
Finalidad	Función	Subfunción	
Desarrollo Social	Protección Social	Otros Grupos Vulnerables	
Presupuesto asignado al Programa Presupuestario			
Monto		\$39,759,216.00	
Objetivos			
Nivel	Clave Componente	Resumen Narrativo	
Fin			
Datos del Indicador			
Denominación		Método de cálculo	
Porcentaje de delitos no denunciados respecto a los delitos ocurridos		(Total de delitos no denunciados más los delitos denunciados sin averiguación previa más aquellos en los cuales no fue especificado si se denunció o si se inició averiguación previa, entre el total de delitos (Realizado)/Total de delitos no denunciados más los delitos denunciados sin averiguación previa más aquellos en los cuales no fue especificado si se denunció o si se inició averiguación previa, entre el total de delitos (Programado))*100	
Descripción del Indicador			
La estimación a nivel nacional sobre los delitos no denunciados o de los que no se inició averiguación previa y sus causas, respecto a los delitos ocurridos en cada entidad federativa.			
Tipo de Indicador	Estratégico	Dimensión del Indicador	Eficacia
Cobertura	Estatal	Frecuencia de Medición	Anual
		Año de Medición del Resultado 2022	
		Desagregado meta valor por género	
Parámetros de semaforización		Meta Institucional	Meta Valor
0 <input type="checkbox"/> <input type="checkbox"/> <input type="checkbox"/> <input type="checkbox"/> <input type="checkbox"/> 0		100%	91
		Unidad de medida (meta valor)	Unidad de medida (meta valor)
		Sentido del Indicador	Porcentaje
		Línea Base (meta valor)	Línea Base (meta valor)
		86	2021
Variables del Indicador			
Nombre de la Variable		Unidad de medida	Tipo de Acumulación
Total de delitos no denunciados más los delitos denunciados sin averiguación previa más aquellos en los cuales no fue especificado si se denunció o si se inició averiguación previa, entre el total de delitos (realizado)		Porcentaje	Valor presente
Total de delitos no denunciados más los delitos denunciados sin averiguación previa más aquellos en los cuales no fue especificado si se denunció o si se inició averiguación previa, entre el total de delitos (programado)		Porcentaje	Valor presente
Fuente de Información	INEGI. Encuesta Nacional de Victimización y Percepción sobre seguridad Pública (ENVIPE), 2020.		
Medios de verificación			
Supuestos			
Observaciones			
Id_mir	25382		

- 1 El presente documento despliega la información perteneciente a los indicadores estratégicos y gestión de aquellos programas presupuestarios que proveen de bienes y servicios que generan valor público a la ciudadanía jalisciense
- 2 Se muestra el número del Componente relacionado con el indicador.

EL ESTADO DE JALISCO

PERIÓDICO OFICIAL

2168

GOBIERNO DEL ESTADO DE JALISCO PRESUPUESTO DE EGRESOS PARA EL EJERCICIO FISCAL 2022 Ficha Técnica de Indicador

Sistema de Evaluación del Desempeño (SED)

Gobierno del Estado de Jalisco Secretaría de la Hacienda Pública

Datos del Programa

Apoyo Económico para las Hijas e Hijos de Mujeres Víctimas de Femicidio

Eje: Seguridad ciudadana, justicia y estado de derecho Tema: Mujeres Libres de Violencia

¿Quién gasta?

39 Unidad Presupuestal	000 Unidad Responsable	00929 Unidad Ejecutora del Gasto
Secretaría de Igualdad Sustantiva entre Mujeres y Hombres	Secretaría de Igualdad Sustantiva entre Mujeres y Hombres	Subsecretaría de Acceso a las Mujeres a una Vida Libre de Violencia

¿Para qué se gasta?

Finalidad	Función	Subfunción
Desarrollo Social	Protección Social	Otros Grupos Vulnerables

Presupuesto asignado al Programa Presupuestario

Monto

Objetivos

Nivel	Clave Componente	Resumen Narrativo
Fin		

Datos del Indicador

Denominación	Método de cálculo
Porcentaje de percepción de inseguridad	(Porcentaje de la población de 18 años y más que se siente insegura en su entidad federativa. (Realizado)/Porcentaje de la población de 18 años y más que se siente insegura en su entidad federativa. (Programado))*100

Descripción del Indicador
Este indicador muestra el porcentaje de la población de 18 años y más que se siente insegura en su entidad federativa.

Tipo de Indicador	Estratégico	Dimensión del Indicador	Eficacia	Año de Medición del Resultado	2024
Cobertura	Estatal	Frecuencia de Medición	Anual		

Desagregado meta valor por género

	Meta Institucional	Meta Valor	Unidad de medida (meta valor)	Hombre	Mujer
Parámetros de semaforización	100%	67	Porcentaje	No disponible	No disponible
<div style="display: flex; justify-content: space-around; align-items: center;"> <div style="text-align: center;">130 ■</div> <div style="text-align: center;">80.00 ■</div> <div style="text-align: center;">79.99 ■</div> <div style="text-align: center;">60.00 ■</div> <div style="text-align: center;">59.99 ■</div> <div style="text-align: center;">0 ■</div> </div>	Sentido del Indicador	Línea Base (meta valor)	Año (Línea base)		
	Descendente	83	2021		

Variables del Indicador

Nombre de la Variable	Unidad de medida	Tipo de Acumulación
Porcentaje de la población de 18 años y más que se siente insegura en su entidad federativa. (realizado)	Porcentaje	Valor presente
Porcentaje de la población de 18 años y más que se siente insegura en su entidad federativa. (programado)	Porcentaje	Valor presente

Fuente de Información	INEGI. Encuesta Nacional de Victimización y Percepción sobre Seguridad Pública (ENVIPE) 2020.
Medios de verificación	
Supuestos	
Observaciones	
Id_mir	25383

- 1 El presente documento despliega la información perteneciente a los indicadores estratégicos y gestión de aquellos programas presupuestarios que proveen de bienes y servicios que generan valor público a la ciudadanía jalisciense
- 2 Se muestra el número del Componente relacionado con el indicador.

GOBIERNO DEL ESTADO DE JALISCO
PRESUPUESTO DE EGRESOS PARA EL EJERCICIO FISCAL 2022
Ficha Técnica de Indicador

Sistema de Evaluación del Desempeño (SED)

Gobierno del Estado de Jalisco Secretaría de la Hacienda Pública

Datos del Programa

Barrios de Paz

Eje: Seguridad ciudadana, justicia y estado de derecho Tema: Igualdad de Género

¿Quién gasta?

39	Unidad Presupuestal	000	Unidad Responsable	00929	Unidad Ejecutora del Gasto
Secretaría de Igualdad Sustantiva entre Mujeres y Hombres		Secretaría de Igualdad Sustantiva entre Mujeres y Hombres		Subsecretaría de Acceso a las Mujeres a una Vida Libre de Violencia	

¿Para qué se gasta?

Finalidad	Función	Subfunción
Desarrollo Social	Protección Social	Otros Grupos Vulnerables

Presupuesto asignado al Programa Presupuestario

Monto

Objetivos

Nivel	Clave Componente	Resumen Narrativo
Fin		

Datos del Indicador

Denominación	Método de cálculo
Porcentaje de percepción de inseguridad	(Porcentaje de la población de 18 años y más que se siente insegura en su entidad federativa. (Realizado)/Porcentaje de la población de 18 años y más que se siente insegura en su entidad federativa. (Programado))*100

Descripción del Indicador
Este indicador muestra el porcentaje de la población de 18 años y más que se siente insegura en su entidad federativa.

Tipo de Indicador	<input type="text" value="Estratégico"/>	Dimensión del Indicador	<input type="text" value="Eficacia"/>	Año de Medición del Resultado	<input type="text" value="2024"/>
Cobertura	<input type="text" value="Estatal"/>	Frecuencia de Medición	<input type="text" value="Anual"/>		

Desagregado meta valor por género

Parámetros de semaforización	Meta Institucional	Meta Valor	Unidad de medida (meta valor)	Hombre	Mujer
<div style="display: flex; justify-content: space-around; align-items: center;"> <div style="text-align: center;">130 ■</div> <div style="text-align: center;">80.00 ■</div> <div style="text-align: center;">79.99 ■</div> <div style="text-align: center;">60.00 ■</div> <div style="text-align: center;">59.99 ■</div> <div style="text-align: center;">0 ■</div> </div>	<input type="text" value="100%"/>	<input type="text" value="67"/>	<input type="text" value="Porcentaje"/>	<input type="text" value="No disponible"/>	<input type="text" value="No disponible"/>
	Sentido del Indicador	Línea Base (meta valor)	Año (Línea base)		
	<input type="text" value="Descendente"/>	<input type="text" value="83"/>	<input type="text" value="2021"/>		

Variables del Indicador

Nombre de la Variable	Unidad de medida	Tipo de Acumulación
Porcentaje de la población de 18 años y más que se siente insegura en su entidad federativa. (realizado)	<input type="text" value="Porcentaje"/>	<input type="text" value="Valor presente"/>
Porcentaje de la población de 18 años y más que se siente insegura en su entidad federativa. (programado)	<input type="text" value="Porcentaje"/>	<input type="text" value="Valor presente"/>

Fuente de Información	<input type="text" value="INEGI. Encuesta Nacional de Victimización y Percepción sobre Seguridad Pública (ENVIPE) 2020."/>
Medios de verificación	<input type="text"/>
Supuestos	<input type="text"/>
Observaciones	<input type="text"/>
Id_mir	<input type="text" value="25385"/>

- 1 El presente documento despliega la información perteneciente a los indicadores estratégicos y gestión de aquellos programas presupuestarios que proveen de bienes y servicios que generan valor público a la ciudadanía jalisciense
- 2 Se muestra el número del Componente relacionado con el indicador.

EL ESTADO DE JALISCO

PERIÓDICO OFICIAL

2170

GOBIERNO DEL ESTADO DE JALISCO PRESUPUESTO DE EGRESOS PARA EL EJERCICIO FISCAL 2022 Ficha Técnica de Indicador

Sistema de Evaluación del Desempeño (SED)

Gobierno del Estado de Jalisco Secretaría de la Hacienda Pública

Datos del Programa

Estrategia ALE

Eje: Seguridad ciudadana, justicia y estado de derecho Tema: Mujeres Libres de Violencia

¿Quién gasta?

39	Unidad Presupuestal	000	Unidad Responsable	00929	Unidad Ejecutora del Gasto
	Secretaría de Igualdad Sustantiva entre Mujeres y Hombres		Secretaría de Igualdad Sustantiva entre Mujeres y Hombres		Subsecretaría de Acceso a las Mujeres a una Vida Libre de Violencia

¿Para qué se gasta?

Finalidad	Función	Subfunción
Desarrollo Social	Protección Social	Otros Grupos Vulnerables

Presupuesto asignado al Programa Presupuestario

Monto \$20,000,000.00

Objetivos

Nivel	Clave Componente	Resumen Narrativo
Fin		

Datos del Indicador

Denominación	Método de cálculo
Posición en el Índice de Desarrollo Democrático	$(\text{Posición en el Índice de Desarrollo Democrático (Realizado)} / \text{Posición en el Índice de Desarrollo Democrático (Programado)}) * 100$

Descripción del Indicador

Mide el desarrollo democrático por entidad, basado en tres planos o dimensiones de la democracia:

1. Democracia de los ciudadanos;
2. Democracia de las instituciones; y
3. Ejercicio de poder efectivo para gobernar.

Tipo de Indicador	Estratégico	Dimensión del Indicador	Eficacia	Año de Medición del Resultado	2024
Cobertura	Estatal	Frecuencia de Medición	Anual		

Desagregado meta valor por género

	Meta Institucional	Meta Valor	Unidad de medida (meta valor)	Hombre	Mujer
Parámetros de semaforización	100%	15	Posición	No disponible	No disponible
<div style="display: flex; justify-content: space-around; align-items: center;"> <div style="text-align: center;">130</div> <div style="text-align: center;">80.00</div> <div style="text-align: center;">79.99</div> <div style="text-align: center;">60.00</div> <div style="text-align: center;">59.99</div> <div style="text-align: center;">0</div> </div>	Sentido del Indicador	Línea Base (meta valor)	Año (Línea base)		
<div style="display: flex; justify-content: space-around; align-items: center;"> <div style="width: 15px; height: 15px; background-color: red; border: 1px solid black;"></div> <div style="width: 15px; height: 15px; background-color: red; border: 1px solid black;"></div> <div style="width: 15px; height: 15px; background-color: yellow; border: 1px solid black;"></div> <div style="width: 15px; height: 15px; background-color: yellow; border: 1px solid black;"></div> <div style="width: 15px; height: 15px; background-color: green; border: 1px solid black;"></div> <div style="width: 15px; height: 15px; background-color: green; border: 1px solid black;"></div> </div>	Descendente	13	2021		

Variables del Indicador

Nombre de la Variable	Unidad de medida	Tipo de Acumulación
Posición en el Índice de Desarrollo Democrático (realizado)	Posición	Valor presente
Posición en el Índice de Desarrollo Democrático (programado)	Posición	Valor presente

Fuente de Información Pollat y la Fundación Konrad Adenauer. Índice de Desarrollo Democrático de México, 2020.

Medios de verificación

Supuestos

Observaciones

Id_mir 25386

- 1 El presente documento despliega la información perteneciente a los indicadores estratégicos y gestión de aquellos programas presupuestarios que proveen de bienes y servicios que generan valor público a la ciudadanía jalisciense
- 2 Se muestra el número del Componente relacionado con el indicador.

GOBIERNO DEL ESTADO DE JALISCO PRESUPUESTO DE EGRESOS PARA EL EJERCICIO FISCAL 2022 Ficha Técnica de Indicador

Sistema de Evaluación del Desempeño (SED)

Gobierno del Estado de Jalisco		Secretaría de la Hacienda Pública	
Datos del Programa			
Estrategia ALE			
Eje: Seguridad ciudadana, justicia y estado de derecho		Tema: Mujeres Libres de Violencia	
¿Quién gasta?			
39	Unidad Presupuestal	000	Unidad Responsable
Secretaría de Igualdad Sustantiva entre Mujeres y Hombres		Secretaría de Igualdad Sustantiva entre Mujeres y Hombres	
		00929	Unidad Ejecutora del Gasto
Subsecretaría de Acceso a las Mujeres a una Vida Libre de Violencia			
¿Para qué se gasta?			
Finalidad		Función	
Desarrollo Social		Protección Social	
		Otros Grupos Vulnerables	
Presupuesto asignado al Programa Presupuestario			
		Monto	
		\$20,000,000.00	
Objetivos			
Nivel		Clave Componente	
Propósito			
Datos del Indicador			
Denominación		Método de cálculo	
Feminicidios		(Sumatoria de denuncias (Averiguaciones Previas iniciadas y/o Carpetas de Investigación) registradas por el delito de feminicidio en el año. (Realizado)/Sumatoria de denuncias (Averiguaciones Previas iniciadas y/o Carpetas de Investigación) registradas por el delito de feminicidio en el año. (Programado))*100	
Descripción del Indicador			
El delito de "feminicidio" se da cuando se priva de la vida a una mujer por razones de género y concurren una o más de las siguientes conductas: I. Cuando exista o haya existido entre el activo y la víctima una relación de parentesco por consanguinidad o afinidad, de matrimonio, concubinato, sociedad de convivencia, noviazgo, amistad o cualquier otra relación de hecho. II. Cuando exista o haya existido entre el activo y la víctima una relación laboral, docente o cualquiera otra que implique confianza, subordinación o superioridad. III. Cuando el sujeto activo haya cometido actos de odio o misoginia contra la víctima. IV. Cuando el sujeto activo haya realizado actos de violencia familiar en contra de la víctima. V. Cuando de la escena del crimen se desprendan indicios de humillación o denigración de parte del sujeto activo hacia la víctima. VI. Cuando el sujeto activo haya infringido lesiones infamantes, degradantes o mutilaciones a la víctima, previas o posteriores a la privación de la vida. VII. Cuando el sujeto activo haya cometido sobre la víctima otro delito, de tipo sexual. VIII. Cuando el sujeto activo actúe por motivos de homofobia. IX. Cuando existan antecedentes de amenazas, acoso o lesiones del sujeto activo contra la víctima. X. Cuando el cuerpo de la víctima sea expuesto o arrojado en lugar público. XI. Cuando la víctima haya sido incomunicada.			
Tipo de Indicador	Estratégico	Dimensión del Indicador	Eficacia
Cobertura	Estatal	Frecuencia de Medición	Anual
		Año de Medición del Resultado	2022
Desagregado meta valor por género			
Parámetros de semaforización		Meta Institucional	Meta Valor
0		100%	54
■ ■ ■ ■ ■		Sentido del Indicador	Línea Base (meta valor)
■ ■ ■ ■ ■			43
		Unidad de medida (meta valor)	Año (Línea base)
		Averiguación previa	2021
		Hombre	Mujer
		0.00	0.00
VARIABLES DEL INDICADOR			
Nombre de la Variable		Unidad de medida	Tipo de Acumulación
Sumatoria de denuncias (Averiguaciones Previas iniciadas y/o Carpetas de Investigación) registradas por el delito de feminicidio en el año. (realizado)		Averiguación previa	Valor presente
Sumatoria de denuncias (Averiguaciones Previas iniciadas y/o Carpetas de Investigación) registradas por el delito de feminicidio en el año. (programado)		Averiguación previa	Valor presente
Fuente de Información	Dirección de Planeación y Estadística. Fiscalía del Estado de Jalisco. Cifras preliminares 2021.		
Medios de verificación			
Supuestos			
Observaciones			
Id_mir	25387		

1 El presente documento despliega la información perteneciente a los indicadores estratégicos y gestión de aquellos programas presupuestarios que proveen de bienes y servicios que generan valor público a la ciudadanía jalisciense

2 Se muestra el número del Componente relacionado con el indicador.

EL ESTADO DE JALISCO

PERIÓDICO OFICIAL

2172

GOBIERNO DEL ESTADO DE JALISCO PRESUPUESTO DE EGRESOS PARA EL EJERCICIO FISCAL 2022 Ficha Técnica de Indicador

Sistema de Evaluación del Desempeño (SED)

Gobierno del Estado de Jalisco		Secretaría de la Hacienda Pública	
Datos del Programa			
Prevención, atención y acceso a la justicia para mujeres, adolescentes y niñas en situación de violencia			
Eje: Seguridad ciudadana, justicia y estado de derecho		Tema: Mujeres Libres de Violencia	
¿Quién gasta?			
39	Unidad Presupuestal	000	Unidad Responsable
Secretaría de Igualdad Sustantiva entre Mujeres y Hombres		Secretaría de Igualdad Sustantiva entre Mujeres y Hombres	
		00929	Unidad Ejecutora del Gasto
		Subsecretaría de Acceso a las Mujeres a una Vida Libre de Violencia	
¿Para qué se gasta?			
Finalidad		Subfunción	
Desarrollo Social		Otros Grupos Vulnerables	
Presupuesto asignado al Programa Presupuestario			
Monto		\$39,759,216.00	
Objetivos			
Nivel	Clave Componente	Resumen Narrativo	
Propósito			
Datos del Indicador			
Denominación		Método de cálculo	
Feminicidios		(Sumatoria de denuncias (Averiguaciones Previas iniciadas y/o Carpetas de Investigación) registradas por el delito de feminicidio en el año. (Realizado)/Sumatoria de denuncias (Averiguaciones Previas iniciadas y/o Carpetas de Investigación) registradas por el delito de feminicidio en el año. (Programado))*100	
Descripción del Indicador			
El delito de "feminicidio" se da cuando se priva de la vida a una mujer por razones de género y concurren una o más de las siguientes conductas: I. Cuando exista o haya existido entre el activo y la víctima una relación de parentesco por consanguinidad o afinidad, de matrimonio, concubinato, sociedad de convivencia, noviazgo, amistad o cualquier otra relación de hecho. II. Cuando exista o haya existido entre el activo y la víctima una relación laboral, docente o cualquiera otra que implique confianza, subordinación o superioridad. III. Cuando el sujeto activo haya cometido actos de odio o misoginia contra la víctima. IV. Cuando el sujeto activo haya realizado actos de violencia familiar en contra de la víctima. V. Cuando de la escena del crimen se desprendan indicios de humillación o denigración de parte del sujeto activo hacia la víctima. VI. Cuando el sujeto activo haya infringido lesiones infamantes, degradantes o mutilaciones a la víctima, previas o posteriores a la privación de la vida. VII. Cuando el sujeto activo haya cometido sobre la víctima otro delito, de tipo sexual. VIII. Cuando el sujeto activo actúe por motivos de homofobia. IX. Cuando existan antecedentes de amenazas, acoso o lesiones del sujeto activo contra la víctima. X. Cuando el cuerpo de la víctima sea expuesto o arrojado en lugar público. XI. Cuando la víctima haya sido incomunicada.			
Tipo de Indicador	Estratégico	Dimensión del Indicador	Eficacia
Cobertura	Estatal	Frecuencia de Medición	Anual
		Año de Medición del Resultado	2022
Desagregado meta valor por género			
Parámetros de semaforización		Meta Institucional	Meta Valor
0		100%	54
		Sentido del Indicador	Línea Base (meta valor)
0			43
		Unidad de medida (meta valor)	Año (Línea base)
		Averiguación previa	2021
		Hombre	Mujer
		0.00	0.00
VARIABLES DEL INDICADOR			
Nombre de la Variable		Unidad de medida	Tipo de Acumulación
Sumatoria de denuncias (Averiguaciones Previas iniciadas y/o Carpetas de Investigación) registradas por el delito de feminicidio en el año. (realizado)		Averiguación previa	Valor presente
Sumatoria de denuncias (Averiguaciones Previas iniciadas y/o Carpetas de Investigación) registradas por el delito de feminicidio en el año. (programado)		Averiguación previa	Valor presente
Fuente de Información	Dirección de Planeación y Estadística. Fiscalía del Estado de Jalisco. Cifras preliminares 2021.		
Medios de verificación			
Supuestos			
Observaciones			
Id_mir	25801		

- 1 El presente documento despliega la información perteneciente a los indicadores estratégicos y gestión de aquellos programas presupuestarios que proveen de bienes y servicios que generan valor público a la ciudadanía jalisciense
- 2 Se muestra el número del Componente relacionado con el indicador.

GOBIERNO DEL ESTADO DE JALISCO PRESUPUESTO DE EGRESOS PARA EL EJERCICIO FISCAL 2022 Ficha Técnica de Indicador

Sistema de Evaluación del Desempeño (SED)

Gobierno del Estado de Jalisco Secretaría de la Hacienda Pública

Datos del Programa

Barrios de Paz

Eje: Seguridad ciudadana, justicia y estado de derecho Tema: Igualdad de Género

¿Quién gasta?

39	Unidad Presupuestal	000	Unidad Responsable	00929	Unidad Ejecutora del Gasto
	Secretaría de Igualdad Sustantiva entre Mujeres y Hombres		Secretaría de Igualdad Sustantiva entre Mujeres y Hombres		Subsecretaría de Acceso a las Mujeres a una Vida Libre de Violencia

¿Para qué se gasta?

Finalidad	Función	Subfunción
Desarrollo Social	Protección Social	Otros Grupos Vulnerables

Presupuesto asignado al Programa Presupuestario

Monto \$24,006,100.00

Objetivos

Nivel	Clave Componente	Resumen Narrativo
Propósito		

Datos del Indicador

Denominación Brecha de género en la tasa de participación laboral de Jalisco	Método de cálculo (La diferencia entre el valor de la población económicamente activa según sexo multiplicada por 100 y dividida entre la población de 15 años y más según sexo. (Realizado)/La diferencia entre el valor de la población económicamente activa según sexo multiplicada por 100 y dividida entre la población de 15 años y más según sexo. (Programado))*100
--	--

Descripción del Indicador
Mide la distancia entre la tasa de participación económica y/o laboral de mujeres y hombres. Dicha tasa es el porcentaje que representa la población económicamente activa (PEA) respecto a la de 15 y más años de edad, es decir, las personas que trabajan o están activamente buscando empleo

Tipo de Indicador	Estratégico	Dimensión del Indicador	Eficacia	Año de Medición del Resultado	2022
Cobertura	Estatal	Frecuencia de Medición	Anual		

	Meta Institucional	Meta Valor	Unidad de medida (meta valor)	Hombre	Mujer
Parámetros de semafORIZACIÓN	100%	28	Porcentaje	0.00	0.00
<div style="display: flex; justify-content: space-around; align-items: center;"> <div style="text-align: center;"> 0 <div style="display: flex; justify-content: space-between; width: 100px;"> <div style="width: 20%; height: 15px; background-color: red;"></div> <div style="width: 20%; height: 15px; background-color: yellow;"></div> <div style="width: 20%; height: 15px; background-color: green;"></div> </div> </div> <div style="text-align: center;"> 0 </div> </div>	Sentido del Indicador	Línea Base (meta valor)	Año (Línea base)		
		32		2021	

Variables del Indicador

Nombre de la Variable	Unidad de medida	Tipo de Acumulación
La diferencia entre el valor de la población económicamente activa según sexo multiplicada por 100 y dividida entre la población de 15 años y más según sexo. (realizado)	Porcentaje	Valor presente
La diferencia entre el valor de la población económicamente activa según sexo multiplicada por 100 y dividida entre la población de 15 años y más según sexo. (programado)	Porcentaje	Valor presente

Fuente de Información	Secretaría de Igualdad Sustantiva entre Mujeres y Hombres, con datos de la Encuesta Nacional de Ocupación y Empleo Nueva Edición (ENOEN) del Instituto Nacional de Estadística y Geografía (INEGI). Cifras del primer trimestre 2021.
Medios de verificación	
Supuestos	
Observaciones	
Id_mir	25802

- 1 El presente documento despliega la información perteneciente a los indicadores estratégicos y gestión de aquellos programas presupuestarios que proveen de bienes y servicios que generan valor público a la ciudadanía jalisciense
- 2 Se muestra el número del Componente relacionado con el indicador.

GOBIERNO DEL ESTADO DE JALISCO PRESUPUESTO DE EGRESOS PARA EL EJERCICIO FISCAL 2022 Ficha Técnica de Indicador

Sistema de Evaluación del Desempeño (SED)

Gobierno del Estado de Jalisco Secretaría de la Hacienda Pública

Datos del Programa
Barrios de Paz

Eje: Seguridad ciudadana, justicia y estado de derecho Tema: Igualdad de Género

¿Quién gasta?

39	Unidad Presupuestal	000	Unidad Responsable	00929	Unidad Ejecutora del Gasto
Secretaría de Igualdad Sustantiva entre Mujeres y Hombres		Secretaría de Igualdad Sustantiva entre Mujeres y Hombres		Subsecretaría de Acceso a las Mujeres a una Vida Libre de Violencia	

¿Para qué se gasta?

Finalidad	Función	Subfunción
Desarrollo Social	Protección Social	Otros Grupos Vulnerables

Presupuesto asignado al Programa Presupuestario

Monto \$24,006,100.00

Objetivos

Nivel	Clave Componente	Resumen Narrativo
Componente	G1	Apoyos económicos entregados a municipios a través del programa Barrios de Paz (AVGM)

Datos del Indicador

Denominación	Método de cálculo
Porcentaje de proyectos apoyados	$(\text{Apoyos entregados (Realizado)} / \text{Apoyos entregados (Programado)}) * 100$

Descripción del Indicador
Mide el porcentaje de proyectos apoyados con respecto al total de proyectos aprobados para la implementación de acciones de prevención de la violencia de género, enfocadas en el abuso sexual infantil, la violencia sexual comunitaria y las masculinidades no violentas.

Tipo de Indicador	Gestión	Dimensión del Indicador	Eficacia	Año de Medición del Resultado	2022
Cobertura	Estatal	Frecuencia de Medición	Semestral		

Desagregado meta valor por género

Parámetros de semaforización		Meta Institucional	Meta Valor	Unidad de medida (meta valor)	Hombre	Mujer
		100%	22	Apoyo	0.00	0.00
0	59.99	60.00	79.99	80.00	130	
		Sentido del Indicador	Línea Base (meta valor)	Año (Línea base)		
		Ascendente	No disponible	No disponible		

Variables del Indicador

Nombre de la Variable	Unidad de medida	Tipo de Acumulación
Apoyos entregados (realizado)	Apoyo	Suma
Apoyos entregados (programado)	Apoyo	Suma

Fuente de Información Base de Datos de Proyectos. Dirección de Prevención de las Violencias. SISEMH. 2022

Medios de verificación Base de Datos de Proyectos. Dirección de Prevención de las Violencias. SISEMH. 2022

Supuestos Los municipios que tuvieron proyecto aprobado cumplen con su cronograma establecido.

Observaciones

Id_mir 27939

- 1 El presente documento despliega la información perteneciente a los indicadores estratégicos y gestión de aquellos programas presupuestarios que proveen de bienes y servicios que generan valor público a la ciudadanía jalisciense
- 2 Se muestra el número del Componente relacionado con el indicador.

GOBIERNO DEL ESTADO DE JALISCO PRESUPUESTO DE EGRESOS PARA EL EJERCICIO FISCAL 2022 Ficha Técnica de Indicador

Sistema de Evaluación del Desempeño (SED)

Gobierno del Estado de Jalisco Secretaría de la Hacienda Pública

Datos del Programa

Barrios de Paz

Eje: Seguridad ciudadana, justicia y estado de derecho Tema: Igualdad de Género

¿Quién gasta?

39	Unidad Presupuestal	000	Unidad Responsable	00929	Unidad Ejecutora del Gasto
	Secretaría de Igualdad Sustantiva entre Mujeres y Hombres		Secretaría de Igualdad Sustantiva entre Mujeres y Hombres		Subsecretaría de Acceso a las Mujeres a una Vida Libre de Violencia

¿Para qué se gasta?

Finalidad	Función	Subfunción
Desarrollo Social	Protección Social	Otros Grupos Vulnerables

Presupuesto asignado al Programa Presupuestario

Monto \$24,006,100.00

Objetivos

Nivel	Clave Componente	Resumen Narrativo
Componente	G2	Gastos generados para la operación del programa Barrios de Paz (AVGM)

Datos del Indicador

Denominación	Método de cálculo
Total de Informe Publicado sobre la operación de El Programa	(Informe elaborado (Realizado) / Informe elaborado (Programado))*100

Descripción del Indicador
Muestra el total de Informes Elaborados sobre la Operación de El Programa "Barrios de Paz" con la finalidad de compartir los objetivos alcanzados por las municipalidades durante los meses de ejecución de los proyectos

Tipo de Indicador	Gestión	Dimensión del Indicador	Economía	Año de Medición del Resultado	2022
Cobertura	Estatral	Frecuencia de Medición	Semestral		

Desagregado meta valor por género

Parámetros de semaforización		Meta Institucional	Meta Valor	Unidad de medida (meta valor)	Hombre	Mujer
0	59.99	100%	1	Informe	0.00	0.00
60.00	79.99	Sentido del Indicador	Línea Base (meta valor)	Año (Línea base)		
80.00	130	Ascendente	No disponible	No disponible		

Variables del Indicador

Nombre de la Variable	Unidad de medida	Tipo de Acumulación
Informe elaborado (realizado)	Informe	Suma
Informe elaborado (programado)	Informe	Suma

Fuente de Información Informe final de El Programa. DPV. 2022.

Medios de verificación Base de Datos de Proyectos Recibidos . Dirección de Prevención de las Violencias. SISEMH. 2022

Supuestos Las APM del estado de Jalisco se interesan y cumplen con los requisitos establecidos en reglas de operación para participar en el programa Barrios de Paz para implementar acciones de prevención de las violencias contra las niñas, adolescentes y mujeres.

Observaciones

Id_mir 27940

- 1 El presente documento despliega la información perteneciente a los indicadores estratégicos y gestión de aquellos programas presupuestarios que proveen de bienes y servicios que generan valor público a la ciudadanía jalisciense
- 2 Se muestra el número del Componente relacionado con el indicador.

GOBIERNO DEL ESTADO DE JALISCO
PRESUPUESTO DE EGRESOS PARA EL EJERCICIO FISCAL 2022
Ficha Técnica de Indicador

Sistema de Evaluación del Desempeño (SED)

Gobierno del Estado de Jalisco Secretaría de la Hacienda Pública

Datos del Programa

Apoyo Económico para las Hijas e Hijos de Mujeres Víctimas de Femicidio

Eje: Seguridad ciudadana, justicia y estado de derecho Tema: Mujeres Libres de Violencia

¿Quién gasta?

39 Unidad Presupuestal	000 Unidad Responsable	00929 Unidad Ejecutora del Gasto
Secretaría de Igualdad Sustantiva entre Mujeres y Hombres	Secretaría de Igualdad Sustantiva entre Mujeres y Hombres	Subsecretaría de Acceso a las Mujeres a una Vida Libre de Violencia

¿Para qué se gasta?

Finalidad	Función	Subfunción
Desarrollo Social	Protección Social	Otros Grupos Vulnerables

Presupuesto asignado al Programa Presupuestario

Monto

Objetivos

Nivel	Clave Componente	Resumen Narrativo
Componente	G2	Informe elaborado sobre la operación del programa público Apoyos Económicos para las hijas e hijos de Mujeres Víctimas de Femicidio

Datos del Indicador

Denominación	Método de cálculo
Total de Informes Publicados sobre la operación de El Programa	$(\text{Informe Presentado (Realizado)} / \text{Informe Presentado (Programado)}) * 100$

Descripción del Indicador
Muestra el total de Informes Elaborados sobre la Operación de El Programa "Apoyo Económico para las Hijas e Hijos de Mujeres Víctimas de Femicidio"

Tipo de Indicador	Gestión	Dimensión del Indicador	Eficacia	Año de Medición del Resultado	2021
Cobertura	Estatal	Frecuencia de Medición	Semestral		

Parámetros de semaforización		Desagregado meta valor por género				
		Meta Institucional	Meta Valor	Unidad de medida (meta valor)	Hombre	Mujer
0	59.99	100%	1	Informe	0.00	0.00
60.00	79.99	Sentido del Indicador	Línea Base (meta valor)	Año (Línea base)		
80.00	130	Ascendente	No disponible	No disponible		

Variables del Indicador

Nombre de la Variable	Unidad de medida	Tipo de Acumulación
Informe Presentado (realizado)	Informe	Suma
Informe Presentado (programado)	Informe	Suma

Fuente de Información

Medios de verificación

Supuestos

Observaciones

Id_mir

- 1 El presente documento despliega la información perteneciente a los indicadores estratégicos y gestión de aquellos programas presupuestarios que proveen de bienes y servicios que generan valor público a la ciudadanía jalisciense
- 2 Se muestra el número del Componente relacionado con el indicador.

GOBIERNO DEL ESTADO DE JALISCO PRESUPUESTO DE EGRESOS PARA EL EJERCICIO FISCAL 2022 Ficha Técnica de Indicador

Sistema de Evaluación del Desempeño (SED)

Gobierno del Estado de Jalisco Secretaría de la Hacienda Pública

Datos del Programa

Estrategia ALE

Eje: Seguridad ciudadana, justicia y estado de derecho Tema: Mujeres Libres de Violencia

¿Quién gasta?

39 Unidad Presupuestal	000 Unidad Responsable	00929 Unidad Ejecutora del Gasto
Secretaría de Igualdad Sustantiva entre Mujeres y Hombres	Secretaría de Igualdad Sustantiva entre Mujeres y Hombres	Subsecretaría de Acceso a las Mujeres a una Vida Libre de Violencia

¿Para qué se gasta?

Finalidad	Función	Subfunción
Desarrollo Social	Protección Social	Otros Grupos Vulnerables

Presupuesto asignado al Programa Presupuestario

Monto \$20,000,000.00

Objetivos

Nivel	Clave Componente	Resumen Narrativo
Componente	G1	Apoyos económicos entregados a los municipios a través del programa Estrategia ALE (AVGM) para la creación de Unidades Especializadas Policiales de Atención a Mujeres Víctimas de Violencia

Datos del Indicador

Denominación	Método de cálculo
Total de apoyos económicos entregados a municipios en modalidad A	$(\text{Apoyos Entregados (Realizado)} / \text{Apoyos Entregados (Programado)}) * 100$

Descripción del Indicador
Muestra el total de apoyos entregados a los municipios que resultaron beneficiados por El Programa "Estrategia ALE" en la modalidad A

Tipo de Indicador	Gestión	Dimensión del Indicador	Eficacia	Año de Medición del Resultado	2021
Cobertura	Estatral	Frecuencia de Medición	Semestral		

Parámetros de semaforización		Desagregado meta valor por género				
		Meta Institucional	Meta Valor	Unidad de medida (meta valor)	Hombre	Mujer
0	59.99	100%	15	Apoyo	0.00	0.00
60.00	79.99	Sentido del Indicador	Línea Base (meta valor)	Año (Línea base)		
80.00	130	Ascendente	9	2021		

Variables del Indicador

Nombre de la Variable	Unidad de medida	Tipo de Acumulación
Apoyos Entregados (realizado)	Apoyo	Suma
Apoyos Entregados (programado)	Apoyo	Suma

Fuente de Información Base de Datos de Proyectos. Dirección de Acceso a las Mujeres a la Justicia. SISEMH 2022.

Medios de verificación Base de Datos de Proyectos. Dirección de Acceso a las Mujeres a la Justicia. SISEMH 2022.

Supuestos Las Municipios presentan solicitudes para acceder a los recursos que otorga El Programa.

Observaciones

Id_mir 30712

- 1 El presente documento despliega la información perteneciente a los indicadores estratégicos y gestión de aquellos programas presupuestarios que proveen de bienes y servicios que generan valor público a la ciudadanía jalisciense
- 2 Se muestra el número del Componente relacionado con el indicador.

GOBIERNO DEL ESTADO DE JALISCO
PRESUPUESTO DE EGRESOS PARA EL EJERCICIO FISCAL 2022
Ficha Técnica de Indicador

Sistema de Evaluación del Desempeño (SED)

Gobierno del Estado de Jalisco		Secretaría de la Hacienda Pública	
Datos del Programa			
Estrategia ALE			
Eje: Seguridad ciudadana, justicia y estado de derecho		Tema: Mujeres Libres de Violencia	
¿Quién gasta?			
39	Unidad Presupuestal	000	Unidad Responsable
Secretaría de Igualdad Sustantiva entre Mujeres y Hombres		Secretaría de Igualdad Sustantiva entre Mujeres y Hombres	
		00929	Unidad Ejecutora del Gasto
		Subsecretaría de Acceso a las Mujeres a una Vida Libre de Violencia	
¿Para qué se gasta?			
Finalidad		Función	
Desarrollo Social		Protección Social	
		Subfunción	
		Otros Grupos Vulnerables	
Presupuesto asignado al Programa Presupuestario			
Monto		\$20,000,000.00	
Objetivos			
Nivel	Clave Componente	Resumen Narrativo	
Componente	G3	Apoyos económicos entregados a los municipios a través del programa Estrategia ALE para el fortalecimiento de las Unidades Especializadas Policiales de Atención a Mujeres Víctimas de Violencia	
Datos del Indicador			
Denominación		Método de cálculo	
Total de apoyos económicos entregados a municipios en modalidad B		$(\text{Apoyos Entregados B (Realizado)} / \text{Apoyos Entregados B (Programado)}) * 100$	
Descripción del Indicador			
Muestra el total de apoyos entregados a los municipios que resultaron beneficiados por El Programa "Estrategia ALE" en la modalidad B			
Tipo de Indicador	Gestión	Dimensión del Indicador	Eficacia
Cobertura	Estatal	Frecuencia de Medición	Semestral
		Año de Medición del Resultado	2021
Desagregado meta valor por género			
Parámetros de semaforización		Meta Institucional	Meta Valor
0	59.99	100%	15
60.00	79.99	Sentido del Indicador	Unidad de medida (meta valor)
80.00	130	Ascendente	Apoyo
		Línea Base (meta valor)	Desagregado meta valor por género
		9	Hombre
		Año (Línea base)	Mujer
		2021	0.00
			0.00
Variables del Indicador			
Nombre de la Variable		Unidad de medida	Tipo de Acumulación
Apoyos Entregados B (realizado)		Apoyo	Suma
Apoyos Entregados B (programado)		Apoyo	Suma
Fuente de Información			
Base de Datos de Proyectos. Dirección de Acceso a las Mujeres a la Justicia. SISEMH 2022.			
Medios de verificación			
Base de Datos de Proyectos. Dirección de Acceso a las Mujeres a la Justicia. SISEMH 2022.			
Supuestos			
Las Municipios presentan solicitudes para acceder a los recursos que otorga El Programa.			
Observaciones			
Id_mir		30718	

- 1 El presente documento despliega la información perteneciente a los indicadores estratégicos y gestión de aquellos programas presupuestarios que proveen de bienes y servicios que generan valor público a la ciudadanía jalisciense
- 2 Se muestra el número del Componente relacionado con el indicador.

GOBIERNO DEL ESTADO DE JALISCO PRESUPUESTO DE EGRESOS PARA EL EJERCICIO FISCAL 2022 Ficha Técnica de Indicador

Sistema de Evaluación del Desempeño (SED)

Gobierno del Estado de Jalisco Secretaría de la Hacienda Pública

Datos del Programa
Estrategia ALE

Eje: Seguridad ciudadana, justicia y estado de derecho Tema: Mujeres Libres de Violencia

¿Quién gasta?

39 Unidad Presupuestal	000 Unidad Responsable	00929 Unidad Ejecutora del Gasto
Secretaría de Igualdad Sustantiva entre Mujeres y Hombres	Secretaría de Igualdad Sustantiva entre Mujeres y Hombres	Subsecretaría de Acceso a las Mujeres a una Vida Libre de Violencia

¿Para qué se gasta?

Finalidad	Función	Subfunción
Desarrollo Social	Protección Social	Otros Grupos Vulnerables

Presupuesto asignado al Programa Presupuestario

Monto

Objetivos

Nivel	Clave Componente	Resumen Narrativo
Componente	G2	Informe elaborado sobre la operación del programa público Estrategia ALE (AVGM)

Datos del Indicador

Denominación	Método de cálculo
Total de Informes Publicados sobre la operación de El Programa	$(\text{Informe Presentado (Realizado)} / \text{Informe Presentado (Programado)}) * 100$

Descripción del Indicador
Muestra el total de Informes Elaborados sobre la Operación de El Programa "Estrategia ALE"

Tipo de Indicador	Gestión	Dimensión del Indicador	Eficacia	Año de Medición del Resultado	2022
Cobertura	Estatal	Frecuencia de Medición	Semestral		

Desagregado meta valor por género

Parámetros de semaforización <div style="display: flex; justify-content: space-around; align-items: center;"> <div style="display: flex; gap: 5px;"> <div style="width: 15px; height: 15px; background-color: red;"></div> <div style="width: 15px; height: 15px; background-color: orange;"></div> <div style="width: 15px; height: 15px; background-color: yellow;"></div> <div style="width: 15px; height: 15px; background-color: lightgreen;"></div> <div style="width: 15px; height: 15px; background-color: green;"></div> </div> </div>		Meta Institucional	Meta Valor	Unidad de medida (meta valor)	Hombre	Mujer				
		0	59.99	60.00	79.99	80.00	130	100%	1	Informe
		Sentido del indicador	Línea Base (meta valor)	Año (Línea base)						
		Ascendente	No disponible	No disponible						

VARIABLES DEL INDICADOR

Nombre de la Variable	Unidad de medida	Tipo de Acumulación
Informe Presentado (realizado)	Informe	Suma
Informe Presentado (programado)	Informe	Suma

Fuente de Información

Medios de verificación

Supuestos

Observaciones

Id_mir

- 1 El presente documento despliega la información perteneciente a los indicadores estratégicos y gestión de aquellos programas presupuestarios que proveen de bienes y servicios que generan valor público a la ciudadanía jalisciense
- 2 Se muestra el número del Componente relacionado con el indicador.

GOBIERNO DEL ESTADO DE JALISCO PRESUPUESTO DE EGRESOS PARA EL EJERCICIO FISCAL 2022 Ficha Técnica de Indicador

Sistema de Evaluación del Desempeño (SED)						
Gobierno del Estado de Jalisco			Secretaría de la Hacienda Pública			
Datos del Programa						
Prevención, atención y acceso a la justicia para mujeres, adolescentes y niñas en situación de violencia						
Eje: Seguridad ciudadana, justicia y estado de derecho			Tema: Mujeres Libres de Violencia			
¿Quién gasta?						
39	Unidad Presupuestal	000	Unidad Responsable	00929	Unidad Ejecutora del Gasto	
Secretaría de Igualdad Sustantiva entre Mujeres y Hombres		Secretaría de Igualdad Sustantiva entre Mujeres y Hombres		Subsecretaría de Acceso a las Mujeres a una Vida Libre de Violencia		
¿Para qué se gasta?						
Finalidad		Función		Subfunción		
Desarrollo Social		Protección Social		Otros Grupos Vulnerables		
Presupuesto asignado al Programa Presupuestario						
Monto		\$39,759,216.00				
Objetivos						
Nivel	Clave Componente	Resumen Narrativo				
Componente	G4	Mecanismos implementados para la atención integral a mujeres, adolescentes y niñas víctimas de violencia por razón de género				
Datos del Indicador						
Denominación			Método de cálculo			
Porcentaje de acciones implementadas por la SISEMH para la atención integral a las mujeres, adolescentes y niñas que han sido víctimas de violencia por razón de género.			$(\text{Acción de atención (Realizado)} / \text{Acción de atención (Programado)}) * 100$			
Descripción del Indicador						
Mide el porcentaje de acciones implementadas por la SISEMH en el eje de atención que contempla el Programa Estatal para Prevenir, Atender, Sancionar y Erradicar la violencia contra las mujeres, adolescentes y niñas del estado de Jalisco (PASE) en relación a las acciones programadas						
Tipo de Indicador	Gestión	Dimensión del Indicador	Eficacia	Año de Medición del Resultado	2022	
Cobertura	Estatal	Frecuencia de Medición	Trimestral			
Desagregado meta valor por género						
Parámetros de semafización		Meta Institucional	Meta Valor	Unidad de medida (meta valor)	Hombre	Mujer
0	59.99	60.00	79.99	80.00	130	
		Sentido del Indicador	Línea Base (meta valor)	Año (Línea base)		
		Ascendente	No disponible	No disponible		
Variabes del Indicador						
Nombre de la Variable			Unidad de medida	Tipo de Acumulación		
Acción de atención (realizado)			Acción	Suma		
Acción de atención (programado)			Acción	Suma		
Fuente de Información						
Informe operativo del PASE. SSAMVLV.2022						
Medios de verificación						
Informe operativo del PASE. SSAMVLV.2022						
Supuestos						
Las SISEMH cuenta con el apoyo de las secretarías de que conforman la CEPAEVIM para poder implementar las acciones del PASE						
Observaciones						
Id_ mir	30732					

- 1 El presente documento despliega la información perteneciente a los indicadores estratégicos y gestión de aquellos programas presupuestarios que proveen de bienes y servicios que generan valor público a la ciudadanía jalisciense
- 2 Se muestra el número del Componente relacionado con el indicador.

EL ESTADO DE JALISCO

PERIÓDICO OFICIAL

2182

GOBIERNO DEL ESTADO DE JALISCO PRESUPUESTO DE EGRESOS PARA EL EJERCICIO FISCAL 2022 Ficha Técnica de Indicador

Sistema de Evaluación del Desempeño (SED)						
Gobierno del Estado de Jalisco			Secretaría de la Hacienda Pública			
Datos del Programa						
Prevención, atención y acceso a la justicia para mujeres, adolescentes y niñas en situación de violencia						
Eje: Seguridad ciudadana, justicia y estado de derecho			Tema: Mujeres Libres de Violencia			
¿Quién gasta?						
39	Unidad Presupuestal	000	Unidad Responsable	00929	Unidad Ejecutora del Gasto	
Secretaría de Igualdad Sustantiva entre Mujeres y Hombres		Secretaría de Igualdad Sustantiva entre Mujeres y Hombres		Subsecretaría de Acceso a las Mujeres a una Vida Libre de Violencia		
¿Para qué se gasta?						
Finalidad		Función		Subfunción		
Desarrollo Social		Protección Social		Otros Grupos Vulnerables		
Presupuesto asignado al Programa Presupuestario						
Monto		\$39,759,216.00				
Objetivos						
Nivel	Clave Componente	Resumen Narrativo				
Componente	G7	Mecanismos implementados para la prevención de la violencia de género contra mujeres, adolescentes y niñas víctimas de violencia por razón de género				
Datos del Indicador						
Denominación			Método de cálculo			
Porcentaje de acciones implementadas por la SISEMH para la prevención de la violencia contra las mujeres. (especificar que solo es sobre las acciones de SISEMH)			$(\text{Acción de prevención (Realizado)} / \text{Acción de prevención (Programado)}) * 100$			
Descripción del Indicador						
Mide el porcentaje de acciones implementadas por la SISEMH en el eje de prevención que contempla el Programa Estatal para Prevenir, Atender, Sancionar y Erradicar la violencia contra las mujeres, adolescentes y niñas del estado de Jalisco (PASE) en relación a las acciones programadas por la SISEMH.						
Tipo de Indicador	Gestión	Dimensión del Indicador	Eficacia	Año de Medición del Resultado	2022	
Cobertura	Estatal	Frecuencia de Medición	Trimestral			
Desagregado meta valor por género						
Parámetros de semafización		Meta Institucional	Meta Valor	Unidad de medida (meta valor)	Hombre	Mujer
0	59.99	60.00	79.99	80.00	130	
		100%	100	Acción	30.00	70.00
		Sentido del Indicador	Línea Base (meta valor)	Año (Línea base)		
		Ascendente	No disponible	No disponible		
Variables del Indicador						
Nombre de la Variable			Unidad de medida	Tipo de Acumulación		
Acción de prevención (realizado)			Acción	Suma		
Acción de prevención (programado)			Acción	Suma		
Fuente de Información						
Informe operativo del PASE. SSAMVLV.2022						
Medios de verificación						
Informe operativo del PASE. SSAMVLV.2022						
Supuestos						
Las Secretarías que participan en el cumplimiento del PASE, felicitan los procesos para que se ejecuten las acciones.						
Observaciones						
Id_mir						
30739						

- 1 El presente documento despliega la información perteneciente a los indicadores estratégicos y gestión de aquellos programas presupuestarios que proveen de bienes y servicios que generan valor público a la ciudadanía jalisciense
- 2 Se muestra el número del Componente relacionado con el indicador.

GOBIERNO DEL ESTADO DE JALISCO
PRESUPUESTO DE EGRESOS PARA EL EJERCICIO FISCAL 2022
Ficha Técnica de Indicador

Sistema de Evaluación del Desempeño (SED)

Gobierno del Estado de Jalisco		Secretaría de la Hacienda Pública	
Datos del Programa			
Prevención, atención y acceso a la justicia para mujeres, adolescentes y niñas en situación de violencia			
Eje: Seguridad ciudadana, justicia y estado de derecho		Tema: Mujeres Libres de Violencia	
¿Quién gasta?			
39	Unidad Presupuestal	000	Unidad Responsable
Secretaría de Igualdad Sustantiva entre Mujeres y Hombres		Secretaría de Igualdad Sustantiva entre Mujeres y Hombres	
		00929	Unidad Ejecutora del Gasto
		Subsecretaría de Acceso a las Mujeres a una Vida Libre de Violencia	
¿Para qué se gasta?			
Finalidad	Función	Subfunción	
Desarrollo Social	Protección Social	Otros Grupos Vulnerables	
Presupuesto asignado al Programa Presupuestario			
Monto		\$39,759,216.00	
Objetivos			
Nivel	Clave Componente	Resumen Narrativo	
Componente	G8	Acciones emprendidas para fortalecer el acceso de las mujeres a la justicia y los procesos de sanción con perspectiva de género	
Datos del Indicador			
Denominación		Método de cálculo	
Porcentaje de acciones implementadas para la sanción de la violencia contra las mujeres.		$(\text{Acción de acceso a las justicia (Realizado)} / \text{Acción de acceso a las justicia (Programado)}) * 100$	
Descripción del Indicador			
Mide el porcentaje de acciones implementadas por la SISEMH del eje de sanción que contempla el Programa Estatal para Prevenir, Atender, Sancionar y Erradicar la violencia contra las mujeres, adolescentes y niñas del estado de Jalisco (PASE) en relación a las acciones del eje de sanción programadas.			
Tipo de Indicador	Gestión	Dimensión del Indicador	Eficacia
Cobertura	Estatal	Frecuencia de Medición	Trimestral
		Año de Medición del Resultado 2022	
Desagregado meta valor por género			
Parámetros de semaforización		Meta Institucional	Meta Valor
130	80.00	100%	100
79.99	60.00	Sentido del Indicador	Línea Base (meta valor)
59.99	0	Descendente	No disponible
0		Año (Línea base)	
0		No disponible	
		Unidad de medida (meta valor)	Desagregado meta valor por género
		Acción	Hombre
			1,500.00
			Mujer
			1,500.00
Variables del Indicador			
Nombre de la Variable		Unidad de medida	Tipo de Acumulación
Acción de acceso a las justicia (realizado)		Acción	Suma
Acción de acceso a las justicia (programado)		Acción	Suma
Fuente de Información Informe operativo del PASE. SSAMVLV.2022			
Medios de verificación Informe operativo del PASE. SSAMVLV.2022			
Supuestos Las Secretarías que participan en el cumplimiento del PASE, felicitan los procesos para que se ejecuten las acciones.			
Observaciones			
Id_mir	30744		

- 1 El presente documento despliega la información perteneciente a los indicadores estratégicos y gestión de aquellos programas presupuestarios que proveen de bienes y servicios que generan valor público a la ciudadanía jalisciense
- 2 Se muestra el número del Componente relacionado con el indicador.

GOBIERNO DEL ESTADO DE JALISCO PRESUPUESTO DE EGRESOS PARA EL EJERCICIO FISCAL 2022 Ficha Técnica de Indicador

Sistema de Evaluación del Desempeño (SED)										
Gobierno del Estado de Jalisco			Secretaría de la Hacienda Pública							
Datos del Programa										
Prevención, atención y acceso a la justicia para mujeres, adolescentes y niñas en situación de violencia										
Eje: Seguridad ciudadana, justicia y estado de derecho			Tema: Mujeres Libres de Violencia							
¿Quién gasta?										
39	Unidad Presupuestal	000	Unidad Responsable	00929	Unidad Ejecutora del Gasto					
Secretaría de Igualdad Sustantiva entre Mujeres y Hombres		Secretaría de Igualdad Sustantiva entre Mujeres y Hombres		Subsecretaría de Acceso a las Mujeres a una Vida Libre de Violencia						
¿Para qué se gasta?										
Finalidad		Función		Subfunción						
Desarrollo Social		Protección Social		Otros Grupos Vulnerables						
Presupuesto asignado al Programa Presupuestario										
Monto		\$39,759,216.00								
Objetivos										
Nivel	Clave Componente	Resumen Narrativo								
Componente	G9	Mecanismos implementados para fortalecer la institucionalización de la política pública para el acceso de las mujeres a una vida libre de violencia y promover la erradicación de la violencia de género								
Datos del Indicador										
Denominación			Método de cálculo							
Porcentaje de acciones implementadas para la erradicación de la violencia contra las mujeres.			$(\text{Acciones de erradicación (Realizado)} / \text{Acciones de erradicación (Programado)}) * 100$							
Descripción del Indicador										
Mide el porcentaje de acciones implementadas del eje de erradicación que contempla el Programa Estatal para Prevenir, Atender, Sancionar y Erradicar la violencia contra las mujeres, adolescentes y niñas del estado de Jalisco (PASE) en relación a las acciones del eje de erradicación sucesibles a implementar.										
Tipo de Indicador	Gestión	Dimensión del Indicador	Eficacia	Año de Medición del Resultado	2022					
Cobertura	Estatal	Frecuencia de Medición	Trimestral							
Desagregado meta valor por género										
Parámetros de semaforización		Meta Institucional	Meta Valor	Unidad de medida (meta valor)	Hombre	Mujer				
0	59.99	60.00	79.99	80.00	130	100%	100	Acción	1,500.00	1,500.00
■	■	■	■	■	■	Sentido del Indicador	Línea Base (meta valor)	Año (Línea base)		
		Ascendente	No disponible	No disponible						
Variables del Indicador										
Nombre de la Variable				Unidad de medida	Tipo de Acumulación					
Acciones de erradicación (realizado)				Acción	Suma					
Acciones de erradicación (programado)				Acción	Suma					
Fuente de Información				Informe operativo del PASE. SSAMVLV.2022						
Medios de verificación				Informe operativo del PASE. SSAMVLV.2022						
Supuestos				Las dependencias involucradas en la ejecución del programa contribuyen para su implementación.						
Observaciones										
Id_mir				30747						

- 1 El presente documento despliega la información perteneciente a los indicadores estratégicos y gestión de aquellos programas presupuestarios que proveen de bienes y servicios que generan valor público a la ciudadanía jalisciense
- 2 Se muestra el número del Componente relacionado con el indicador.

GOBIERNO DEL ESTADO DE JALISCO
PRESUPUESTO DE EGRESOS PARA EL EJERCICIO FISCAL 2022
Ficha Técnica de Indicador

Sistema de Evaluación del Desempeño (SED)

Gobierno del Estado de Jalisco		Secretaría de la Hacienda Pública	
Datos del Programa			
Prevención, atención y acceso a la justicia para mujeres, adolescentes y niñas en situación de violencia			
Eje: Seguridad ciudadana, justicia y estado de derecho		Tema: Mujeres Libres de Violencia	
¿Quién gasta?			
39	Unidad Presupuestal	000	Unidad Responsable
Secretaría de Igualdad Sustantiva entre Mujeres y Hombres		Secretaría de Igualdad Sustantiva entre Mujeres y Hombres	
		00929	Unidad Ejecutora del Gasto
		Subsecretaría de Acceso a las Mujeres a una Vida Libre de Violencia	
¿Para qué se gasta?			
Finalidad	Función	Subfunción	
Desarrollo Social	Protección Social	Otros Grupos Vulnerables	
Presupuesto asignado al Programa Presupuestario			
Monto		\$39,759,216.00	
Objetivos			
Nivel	Clave Componente	Resumen Narrativo	
Componente	G6	Mecanismos implementados para dar seguimiento al cumplimiento de la Alerta de Violencia de Género contra las Mujeres (AVGM)	
Datos del Indicador			
Denominación		Método de cálculo	
Porcentaje de avance del Plan Estratégico de la AVGM		$(\text{Plan estratégico (Realizado)} / \text{Plan estratégico (Programado)}) * 100$	
Descripción del Indicador			
Mide el avance de cumplimiento del plan estratégico de la Alerta de Violencia de Género contra las Mujeres.			
Tipo de Indicador	Gestión	Dimensión del Indicador	Eficacia
Cobertura	Estatral	Frecuencia de Medición	Trimestral
		Año de Medición del Resultado	
		2022	
Desagregado meta valor por género			
		Meta Institucional	Meta Valor
		100%	100
		Unidad de medida (meta valor)	Hombre
		Plan	0.00
		Mujer	0.00
Parámetros de semafización			
0	59.99	60.00	79.99
80.00	130		
■	■	■	■
		Sentido del Indicador	Línea Base (meta valor)
		Ascendente	No disponible
		Año (Línea base)	
		No disponible	
VARIABLES DEL INDICADOR			
Nombre de la Variable		Unidad de medida	Tipo de Acumulación
Plan estratégico (realizado)		Plan	Valor presente
Plan estratégico (programado)		Plan	Valor presente
Fuente de Información			
Informe de la AVGM. SSAMVLV.2022			
Medios de verificación			
Informe de la AVGM. SSAMVLV.2022			
Supuestos			
Las dependencias que de encargadas de ejecutar el plan estratégico contribuyen a su logro			
Observaciones			
Id_mir		30751	

- 1 El presente documento despliega la información perteneciente a los indicadores estratégicos y gestión de aquellos programas presupuestarios que proveen de bienes y servicios que generan valor público a la ciudadanía jalisciense
- 2 Se muestra el número del Componente relacionado con el indicador.

EL ESTADO DE JALISCO

PERIÓDICO OFICIAL

2186

GOBIERNO DEL ESTADO DE JALISCO PRESUPUESTO DE EGRESOS PARA EL EJERCICIO FISCAL 2022 Ficha Técnica de Indicador

Sistema de Evaluación del Desempeño (SED)

Gobierno del Estado de Jalisco		Secretaría de la Hacienda Pública	
Datos del Programa			
Apoyo Económico para las Hijas e Hijos de Mujeres Víctimas de Femicidio			
Eje: Seguridad ciudadana, justicia y estado de derecho		Tema: Mujeres Libres de Violencia	
¿Quién gasta?			
39	Unidad Presupuestal	000	Unidad Responsable
Secretaría de Igualdad Sustantiva entre Mujeres y Hombres		Secretaría de Igualdad Sustantiva entre Mujeres y Hombres	
		00929	Unidad Ejecutora del Gasto
		Subsecretaría de Acceso a las Mujeres a una Vida Libre de Violencia	
¿Para qué se gasta?			
Finalidad	Función	Subfunción	
Desarrollo Social	Protección Social	Otros Grupos Vulnerables	
Presupuesto asignado al Programa Presupuestario			
Monto		\$10,000,000.00	
Objetivos			
Nivel	Clave Componente	Resumen Narrativo	
Componente	G1	Apoyos entregados a través del Programa Apoyo Económico para las Hijas e Hijos de Mujeres Víctimas de Femicidio	
Datos del Indicador			
Denominación		Método de cálculo	
Total de apoyos económicos entregados a hijas e hijos de mujeres víctimas de femicidio		$(\text{Apoyos económicos entregados (Realizado)} / \text{Apoyos económicos entregados (Programado)}) * 100$	
Descripción del Indicador			
Muestra el total de apoyos económicos que son entregados a través de El Programa a las hijas e hijos de mujeres víctimas de femicidio			
Tipo de Indicador	Gestión	Dimensión del Indicador	Eficacia
Cobertura	Estatal	Frecuencia de Medición	Trimestral
		Año de Medición del Resultado	2022
Desagregado meta valor por género			
Parámetros de semaforización		Meta Institucional	Meta Valor
0	59.99	100%	407
60.00	79.99	Unidad de medida (meta valor)	
80.00	130	Apoyo	
		Hombre	Mujer
		157.00	250.00
		Sentido del Indicador	Línea Base (meta valor)
		Ascendente	No disponible
		Año (Línea base)	No disponible
Variables del Indicador			
Nombre de la Variable		Unidad de medida	Tipo de Acumulación
Apoyos económicos entregados (realizado)		Apoyo	Suma
Apoyos económicos entregados (programado)		Apoyo	Suma
Fuente de Información		Padrón único de beneficiarios. DAMJ	
Medios de verificación		Padrón Único de Beneficiarios. Dirección de Acceso a las Mujeres a la Justicia. SISEMH 2022.	
Supuestos		Las personas cuidadoras entregan la documentación solicitada por el programa para poder acceder al apoyo.	
Observaciones			
Id_mir		30770	

- 1 El presente documento despliega la información perteneciente a los indicadores estratégicos y gestión de aquellos programas presupuestarios que proveen de bienes y servicios que generan valor público a la ciudadanía jalisciense
- 2 Se muestra el número del Componente relacionado con el indicador.

GOBIERNO DEL ESTADO DE JALISCO PRESUPUESTO DE EGRESOS PARA EL EJERCICIO FISCAL 2022 Ficha Técnica de Indicador

Sistema de Evaluación del Desempeño (SED)

Gobierno del Estado de Jalisco	Secretaría de la Hacienda Pública
---------------------------------------	--

Datos del Programa
Fuerza Mujeres

Eje: Seguridad ciudadana, justicia y estado de derecho	Tema: Igualdad de Género
--	--------------------------

¿Quién gasta?

39 Unidad Presupuestal	000 Unidad Responsable	00945 Unidad Ejecutora del Gasto
-------------------------------	-------------------------------	---

Secretaría de Igualdad Sustantiva entre Mujeres y Hombres	Secretaría de Igualdad Sustantiva entre Mujeres y Hombres	Dirección para el Desarrollo de Capacidades de las Mujeres
---	---	--

¿Para qué se gasta?

Finalidad	Función	Subfunción
-----------	---------	------------

Desarrollo Social	Protección Social	Otros Grupos Vulnerables
-------------------	-------------------	--------------------------

Presupuesto asignado al Programa Presupuestario

Monto	\$102,981,679.00
-------	------------------

Objetivos

Nivel	Clave Componente	Resumen Narrativo
-------	------------------	-------------------

Fin		
-----	--	--

Datos del Indicador

Denominación	Método de cálculo
---------------------	--------------------------

Posición en el Subíndice Sistema de Derecho Confiable y Objetivo del Índice de Competitividad, IMCO	(Posición en el Subíndice Sistema de Derecho Confiable y Objetivo del Índice de Competitividad, IMCO (Realizado)/Posición en el Subíndice Sistema de Derecho Confiable y Objetivo del Índice de Competitividad, IMCO (Programado))*100
---	--

Descripción del Indicador

El ?Sistema de Derecho Confiable y Objetivo ? es un subíndice del Índice de Competitividad, el subíndice de Derecho considera indicadores sobre delitos, denuncias, percepción de seguridad y cumplimiento de contratos.

Tipo de Indicador	Estratégico	Dimensión del Indicador	Eficacia	Año de Medición del Resultado	2024
Cobertura	Estatad	Frecuencia de Medición	Anual		

Desagregado meta valor por género

	Meta Institucional	Meta Valor	Unidad de medida (meta valor)	Hombre	Mujer
--	--------------------	------------	-------------------------------	--------	-------

Parámetros de semaforización	100%	21	Posición	No disponible	No disponible
-------------------------------------	------	----	----------	---------------	---------------

130 80.00 79.99 60.00 59.99 0	Sentido del Indicador	Línea Base (meta valor)	Año (Línea base)
-------------------------------	-----------------------	-------------------------	------------------

	Descendente	18	2021
--	-------------	----	------

VARIABLES DEL INDICADOR

Nombre de la Variable	Unidad de medida	Tipo de Acumulación
------------------------------	-------------------------	----------------------------

Posición en el Subíndice Sistema de Derecho Confiable y Objetivo del Índice de Competitividad, IMCO (realizado)	Posición	Valor presente
Posición en el Subíndice Sistema de Derecho Confiable y Objetivo del Índice de Competitividad, IMCO (programado)	Posición	Valor presente

Fuente de Información

IMCO, Índice de Competitividad Estatal 2021.

Medios de verificación

Supuestos

Observaciones

Id_mir

25400

1 El presente documento despliega la información perteneciente a los indicadores estratégicos y gestión de aquellos programas presupuestarios que proveen de bienes y servicios que generan valor público a la ciudadanía jalisciense

2 Se muestra el número del Componente relacionado con el indicador.

EL ESTADO DE JALISCO

PERIÓDICO OFICIAL

2188

GOBIERNO DEL ESTADO DE JALISCO PRESUPUESTO DE EGRESOS PARA EL EJERCICIO FISCAL 2022 Ficha Técnica de Indicador

Sistema de Evaluación del Desempeño (SED)

Gobierno del Estado de Jalisco Secretaría de la Hacienda Pública

Datos del Programa

Empresarias de Alto Impacto

Eje: Seguridad ciudadana, justicia y estado de derecho Tema: Igualdad de Género

¿Quién gasta?

39 Unidad Presupuestal	000 Unidad Responsable	00945 Unidad Ejecutora del Gasto
Secretaría de Igualdad Sustantiva entre Mujeres y Hombres	Secretaría de Igualdad Sustantiva entre Mujeres y Hombres	Dirección para el Desarrollo de Capacidades de las Mujeres

¿Para qué se gasta?

Finalidad	Función	Subfunción
Desarrollo Social	Protección Social	Otros Grupos Vulnerables

Presupuesto asignado al Programa Presupuestario

Monto

Objetivos

Nivel	Clave Componente	Resumen Narrativo
Fin		

Datos del Indicador

Denominación	Método de cálculo
Porcentaje de percepción de inseguridad	(Porcentaje de la población de 18 años y más que se siente insegura en su entidad federativa. (Realizado)/Porcentaje de la población de 18 años y más que se siente insegura en su entidad federativa. (Programado))*100

Descripción del Indicador
Este indicador muestra el porcentaje de la población de 18 años y más que se siente insegura en su entidad federativa.

Tipo de Indicador	Estratégico	Dimensión del Indicador	Eficacia	Año de Medición del Resultado	2024
Cobertura	Estatal	Frecuencia de Medición	Anual		

Desagregado meta valor por género

	Meta Institucional	Meta Valor	Unidad de medida (meta valor)	Hombre	Mujer
Parámetros de semaforización	100%	67	Porcentaje	No disponible	No disponible
130	80.00	79.99	60.00	59.99	0
		Sentido del Indicador	Línea Base (meta valor)	Año (Línea base)	
		Descendente	83	2021	

Variables del Indicador

Nombre de la Variable	Unidad de medida	Tipo de Acumulación
Porcentaje de la población de 18 años y más que se siente insegura en su entidad federativa. (realizado)	Porcentaje	Valor presente
Porcentaje de la población de 18 años y más que se siente insegura en su entidad federativa. (programado)	Porcentaje	Valor presente

Fuente de Información	INEGI. Encuesta Nacional de Victimización y Percepción sobre Seguridad Pública (ENVIPE) 2020.
Medios de verificación	
Supuestos	
Observaciones	
Id_mir	25401

- 1 El presente documento despliega la información perteneciente a los indicadores estratégicos y gestión de aquellos programas presupuestarios que proveen de bienes y servicios que generan valor público a la ciudadanía jalisciense
- 2 Se muestra el número del Componente relacionado con el indicador.

GOBIERNO DEL ESTADO DE JALISCO PRESUPUESTO DE EGRESOS PARA EL EJERCICIO FISCAL 2022 Ficha Técnica de Indicador

Sistema de Evaluación del Desempeño (SED)

Gobierno del Estado de Jalisco Secretaría de la Hacienda Pública

Datos del Programa

Fuerza Mujeres

Eje: Seguridad ciudadana, justicia y estado de derecho Tema: Igualdad de Género

¿Quién gasta?

39	Unidad Presupuestal	000	Unidad Responsable	00945	Unidad Ejecutora del Gasto
	Secretaría de Igualdad Sustantiva entre Mujeres y Hombres		Secretaría de Igualdad Sustantiva entre Mujeres y Hombres		Dirección para el Desarrollo de Capacidades de las Mujeres

¿Para qué se gasta?

Finalidad	Función	Subfunción
Desarrollo Social	Protección Social	Otros Grupos Vulnerables

Presupuesto asignado al Programa Presupuestario

Monto \$102,981,679.00

Objetivos

Nivel	Clave Componente	Resumen Narrativo
Propósito		

Datos del Indicador

Denominación Brecha de género en la tasa de participación laboral de Jalisco	Método de cálculo (La diferencia entre el valor de la población económicamente activa según sexo multiplicada por 100 y dividida entre la población de 15 años y más según sexo. (Realizado)/La diferencia entre el valor de la población económicamente activa según sexo multiplicada por 100 y dividida entre la población de 15 años y más según sexo. (Programado))*100
--	--

Descripción del Indicador
Mide la distancia entre la tasa de participación económica y/o laboral de mujeres y hombres. Dicha tasa es el porcentaje que representa la población económicamente activa (PEA) respecto a la de 15 y más años de edad, es decir, las personas que trabajan o están activamente buscando empleo

Tipo de Indicador	Estratégico	Dimensión del Indicador	Eficacia	Año de Medición del Resultado	2022
Cobertura	Estatatal	Frecuencia de Medición	Anual		

Parámetros de semafORIZACIÓN	Meta Institucional	Meta Valor	Unidad de medida (meta valor)	Desagregado meta valor por género	
				Hombre	Mujer
0	100%	28	Porcentaje	0.00	0.00
<div style="display: flex; justify-content: space-around; width: 100px;"> <div style="width: 20px; height: 20px; background-color: red; border: 1px solid black;"></div> <div style="width: 20px; height: 20px; background-color: yellow; border: 1px solid black;"></div> <div style="width: 20px; height: 20px; background-color: green; border: 1px solid black;"></div> </div>	Sentido del Indicador	Línea Base (meta valor)	Año (Línea base)		
		32		2021	

Variables del Indicador

Nombre de la Variable	Unidad de medida	Tipo de Acumulación
La diferencia entre el valor de la población económicamente activa según sexo multiplicada por 100 y dividida entre la población de 15 años y más según sexo. (realizado)	Porcentaje	Valor presente
La diferencia entre el valor de la población económicamente activa según sexo multiplicada por 100 y dividida entre la población de 15 años y más según sexo. (programado)	Porcentaje	Valor presente

Fuente de Información	Secretaría de Igualdad Sustantiva entre Mujeres y Hombres, con datos de la Encuesta Nacional de Ocupación y Empleo Nueva Edición (ENOEN) del Instituto Nacional de Estadística y Geografía (INEGI). Cifras del primer trimestre 2021.
Medios de verificación	
Supuestos	
Observaciones	
Id_mir	25803

- 1 El presente documento despliega la información perteneciente a los indicadores estratégicos y gestión de aquellos programas presupuestarios que proveen de bienes y servicios que generan valor público a la ciudadanía jalisciense
- 2 Se muestra el número del Componente relacionado con el indicador.

GOBIERNO DEL ESTADO DE JALISCO PRESUPUESTO DE EGRESOS PARA EL EJERCICIO FISCAL 2022 Ficha Técnica de Indicador

Sistema de Evaluación del Desempeño (SED)

Gobierno del Estado de Jalisco Secretaría de la Hacienda Pública

Datos del Programa

Empresarias de Alto Impacto

Eje: Seguridad ciudadana, justicia y estado de derecho Tema: Igualdad de Género

¿Quién gasta?

39	Unidad Presupuestal	000	Unidad Responsable	00945	Unidad Ejecutora del Gasto
	Secretaría de Igualdad Sustantiva entre Mujeres y Hombres		Secretaría de Igualdad Sustantiva entre Mujeres y Hombres		Dirección para el Desarrollo de Capacidades de las Mujeres

¿Para qué se gasta?

Finalidad	Función	Subfunción
Desarrollo Social	Protección Social	Otros Grupos Vulnerables

Presupuesto asignado al Programa Presupuestario

Monto

Objetivos

Nivel	Clave Componente	Resumen Narrativo
Propósito		

Datos del Indicador

Denominación Brecha de género en la tasa de participación laboral de Jalisco	Método de cálculo (La diferencia entre el valor de la población económicamente activa según sexo multiplicada por 100 y dividida entre la población de 15 años y más según sexo. (Realizado)/La diferencia entre el valor de la población económicamente activa según sexo multiplicada por 100 y dividida entre la población de 15 años y más según sexo. (Programado))*100
--	--

Descripción del Indicador

Mide la distancia entre la tasa de participación económica y/o laboral de mujeres y hombres. Dicha tasa es el porcentaje que representa la población económicamente activa (PEA) respecto a la de 15 y más años de edad, es decir, las personas que trabajan o están activamente buscando empleo

Tipo de Indicador	<input type="text" value="Estratégico"/>	Dimensión del Indicador	<input type="text" value="Eficacia"/>	Año de Medición del Resultado	<input type="text" value="2022"/>
Cobertura	<input type="text" value="Estatal"/>	Frecuencia de Medición	<input type="text" value="Anual"/>		

Desagregado meta valor por género

	Meta Institucional	Meta Valor	Unidad de medida (meta valor)	Hombre	Mujer
Parámetros de semafORIZACIÓN	<input type="text" value="100%"/>	<input type="text" value="28"/>	<input type="text" value="Porcentaje"/>	<input type="text" value="0.00"/>	<input type="text" value="0.00"/>
<div style="display: flex; justify-content: space-around; align-items: center;"> <div style="width: 20px; height: 20px; background-color: red; border: 1px solid black;"></div> <div style="width: 20px; height: 20px; background-color: yellow; border: 1px solid black;"></div> <div style="width: 20px; height: 20px; background-color: green; border: 1px solid black;"></div> </div>	Sentido del Indicador	Línea Base (meta valor)	Año (Línea base)		
<input type="text" value="0"/>		<input type="text" value="32"/>	<input type="text" value="2021"/>		

Variables del Indicador

Nombre de la Variable	Unidad de medida	Tipo de Acumulación
La diferencia entre el valor de la población económicamente activa según sexo multiplicada por 100 y dividida entre la población de 15 años y más según sexo. (realizado)	Porcentaje	Valor presente
La diferencia entre el valor de la población económicamente activa según sexo multiplicada por 100 y dividida entre la población de 15 años y más según sexo. (programado)	Porcentaje	Valor presente

Fuente de Información

Medios de verificación

Supuestos

Observaciones

Id_mir

- 1 El presente documento despliega la información perteneciente a los indicadores estratégicos y gestión de aquellos programas presupuestarios que proveen de bienes y servicios que generan valor público a la ciudadanía jalisciense
- 2 Se muestra el número del Componente relacionado con el indicador.

GOBIERNO DEL ESTADO DE JALISCO
PRESUPUESTO DE EGRESOS PARA EL EJERCICIO FISCAL 2022

Ficha Técnica de Indicador

Sistema de Evaluación del Desempeño (SED)

Gobierno del Estado de Jalisco		Secretaría de la Hacienda Pública	
Datos del Programa			
Empresarias de Alto Impacto			
Eje: Seguridad ciudadana, justicia y estado de derecho		Tema: Igualdad de Género	
¿Quién gasta?			
39	Unidad Presupuestal	000	Unidad Responsable
Secretaría de Igualdad Sustantiva entre Mujeres y Hombres		Secretaría de Igualdad Sustantiva entre Mujeres y Hombres	
		00945	Unidad Ejecutora del Gasto
		Dirección para el Desarrollo de Capacidades de las Mujeres	
¿Para qué se gasta?			
Finalidad	Función	Subfunción	
Desarrollo Social	Protección Social	Otros Grupos Vulnerables	
Presupuesto asignado al Programa Presupuestario			
Monto		\$70,033,700.00	
Objetivos			
Nivel	Clave Componente	Resumen Narrativo	
Componente	B1	Informe elaborado sobre la operación del programa público Empresarias de alto Impacto (AVGM)	
Datos del Indicador			
Denominación		Método de cálculo	
Total de Informes elaborados sobre la operación del programa		$(\text{Informe Final (Realizado)} / \text{Informe Final (Programado)}) * 100$	
Descripción del Indicador			
Mide la elaboración del informe que contiene de manera detallada de la operación de cada una de las etapas del programa, el monitorio y las áreas de mejora a implementar para ejercicios posteriores.			
Tipo de Indicador	Gestión	Dimensión del Indicador	Eficacia
Cobertura	Estatal	Frecuencia de Medición	Trimestral
		Desagregado meta valor por género	
Parámetros de semaforización		Meta Institucional	Meta Valor
0	59.99	100%	1
60.00	79.99	Unidad de medida (meta valor)	Unidad de medida (meta valor)
80.00	130	Informe	Informe
[Red]	[Red]	Hombr	Mujer
[Yellow]	[Yellow]	No disponible	No disponible
[Green]	[Green]		
		Sentido del Indicador	Línea Base (meta valor)
		Ascendente	No disponible
		Año (Línea base)	
		No disponible	
Variables del Indicador			
Nombre de la Variable		Unidad de medida	Tipo de Acumulación
Informe Final (realizado)		Informe	Suma
Informe Final (programado)		Informe	Suma
Fuente de Información			
Informe final Programa EAI. DDCM. 2022			
Medios de verificación			
Informe de actividades. Dirección para el Desarrollo de Capacidades de las Mujeres. SISEMH 2021.			
Supuestos			
La Dirección para el Desarrollo de Capacidades de las Mujeres cuenta con los medios para acompañar a las mujeres beneficiarias en su proceso de ejecución del apoyo.			
Observaciones			
Id_mir	27658		

- 1 El presente documento despliega la información perteneciente a los indicadores estratégicos y gestión de aquellos programas presupuestarios que proveen de bienes y servicios que generan valor público a la ciudadanía jalisciense
- 2 Se muestra el número del Componente relacionado con el indicador.

GOBIERNO DEL ESTADO DE JALISCO PRESUPUESTO DE EGRESOS PARA EL EJERCICIO FISCAL 2022 Ficha Técnica de Indicador

Sistema de Evaluación del Desempeño (SED)

Gobierno del Estado de Jalisco Secretaría de la Hacienda Pública

Datos del Programa

Empresarias de Alto Impacto

Eje: Seguridad ciudadana, justicia y estado de derecho Tema: Igualdad de Género

¿Quién gasta?

39 Unidad Presupuestal	000 Unidad Responsable	00945 Unidad Ejecutora del Gasto
Secretaría de Igualdad Sustantiva entre Mujeres y Hombres	Secretaría de Igualdad Sustantiva entre Mujeres y Hombres	Dirección para el Desarrollo de Capacidades de las Mujeres

¿Para qué se gasta?

Finalidad	Función	Subfunción
Desarrollo Social	Protección Social	Otros Grupos Vulnerables

Presupuesto asignado al Programa Presupuestario

Monto \$70,033,700.00

Objetivos

Nivel	Clave Componente	Resumen Narrativo
Componente	B1	Informe elaborado sobre la operación del programa público Empresarias de alto Impacto (AVGM)

Datos del Indicador

Denominación	Método de cálculo
Total de Informes elaborados sobre la operación del programa	$(\text{Informe Final (Realizado)} / \text{Informe Final (Programado)}) * 100$

Descripción del Indicador
Mide la elaboración del informe que contiene de manera detallada de la operación de cada una de las etapas del programa, el monitoreo y las áreas de mejora a implementar para ejercicios posteriores.

Tipo de Indicador	Gestión	Dimensión del Indicador	Eficacia	Año de Medición del Resultado	2021
Cobertura	Estatal	Frecuencia de Medición	Trimestral		

Desagregado meta valor por género

Parámetros de semaforización		Meta Institucional	Meta Valor	Unidad de medida (meta valor)	Hombre	Mujer
0	59.99	100%	1	Informe	No disponible	No disponible
60.00	79.99	Sentido del Indicador	Línea Base (meta valor)	Año (Línea base)		
80.00	130	Ascendente	No disponible	No disponible		

Variables del Indicador

Nombre de la Variable	Unidad de medida	Tipo de Acumulación
Informe Final (realizado)	Informe	Suma
Informe Final (programado)	Informe	Suma

Fuente de Información Informe final Programa EAI. DDCM. 2022

Medios de verificación Informe final Programa EAI. DDCM. 2022

Supuestos El programa se ejecuta de acuerdo a reglas de operación y permite contar con toda la información a tiempo y sistematizada.

Observaciones

Id_mir 30396

- 1 El presente documento despliega la información perteneciente a los indicadores estratégicos y gestión de aquellos programas presupuestarios que proveen de bienes y servicios que generan valor público a la ciudadanía jalisciense
- 2 Se muestra el número del Componente relacionado con el indicador.

GOBIERNO DEL ESTADO DE JALISCO
PRESUPUESTO DE EGRESOS PARA EL EJERCICIO FISCAL 2022
Ficha Técnica de Indicador

Sistema de Evaluación del Desempeño (SED)

Gobierno del Estado de Jalisco		Secretaría de la Hacienda Pública	
Datos del Programa			
Empresarias de Alto Impacto			
Eje: Seguridad ciudadana, justicia y estado de derecho		Tema: Igualdad de Género	
¿Quién gasta?			
39	Unidad Presupuestal	000	Unidad Responsable
Secretaría de Igualdad Sustantiva entre Mujeres y Hombres		Secretaría de Igualdad Sustantiva entre Mujeres y Hombres	
		00945	Unidad Ejecutora del Gasto
		Dirección para el Desarrollo de Capacidades de las Mujeres	
¿Para qué se gasta?			
Finalidad	Función	Subfunción	
Desarrollo Social	Protección Social	Otros Grupos Vulnerables	
Presupuesto asignado al Programa Presupuestario			
Monto		\$70,033,700.00	
Objetivos			
Nivel	Clave Componente	Resumen Narrativo	
Componente	B2	Apoyos económicos entregados a través del programa público Empresarias de Alto Impacto a unidades económicas lideradas por mujeres.	
Datos del Indicador			
Denominación		Método de cálculo	
Porcentaje de solicitudes/proyectos apoyados		$(\text{Proyectos apoyados (Realizado)} / \text{Proyectos apoyados (Programado)}) * 100$	
Descripción del Indicador			
Mide el porcentaje de proyectos apoyados económicamente por El programa con respecto al total de proyectos aprobados.			
Tipo de Indicador	Gestión	Dimensión del Indicador	Eficacia
Cobertura	Estatral	Frecuencia de Medición	Trimestral
		Año de Medición del Resultado	
		2022	
Desagregado meta valor por género			
		Meta Institucional	Meta Valor
		100%	100
		Unidad de medida (meta valor)	Hombre
		Proyecto	No disponible
		Mujer	270.00
Parámetros de semaforización			
0	59.99	60.00	79.99
80.00	130		
■	■	■	■
		Sentido del Indicador	Línea Base (meta valor)
		Ascendente	No disponible
		Año (Línea base)	
		No disponible	
Variables del Indicador			
Nombre de la Variable		Unidad de medida	Tipo de Acumulación
Proyectos apoyados (realizado)		Proyecto	Suma
Proyectos apoyados (programado)		Proyecto	Suma
Fuente de Información			
Informe de actividades. Dirección para el Desarrollo de Capacidades de las Mujeres. SISEMH 2021.			
Medios de verificación			
Base de datos de Dispersión del recurso. DDCM.2022			
Supuestos			
Las unidades económicas lideradas por mujeres presentan proyectos para la obtención de recursos a través del programa			
Observaciones			
Id_mir			
30404			

- 1 El presente documento despliega la información perteneciente a los indicadores estratégicos y gestión de aquellos programas presupuestarios que proveen de bienes y servicios que generan valor público a la ciudadanía jalisciense
- 2 Se muestra el número del Componente relacionado con el indicador.

GOBIERNO DEL ESTADO DE JALISCO PRESUPUESTO DE EGRESOS PARA EL EJERCICIO FISCAL 2022 Ficha Técnica de Indicador

Sistema de Evaluación del Desempeño (SED)						
Gobierno del Estado de Jalisco			Secretaría de la Hacienda Pública			
Datos del Programa						
Empresarias de Alto Impacto						
Eje: Seguridad ciudadana, justicia y estado de derecho			Tema: Igualdad de Género			
¿Quién gasta?						
39	Unidad Presupuestal	000	Unidad Responsable	00945	Unidad Ejecutora del Gasto	
Secretaría de Igualdad Sustantiva entre Mujeres y Hombres		Secretaría de Igualdad Sustantiva entre Mujeres y Hombres		Dirección para el Desarrollo de Capacidades de las Mujeres		
¿Para qué se gasta?						
Finalidad		Función		Subfunción		
Desarrollo Social		Protección Social		Otros Grupos Vulnerables		
Presupuesto asignado al Programa Presupuestario						
Monto		\$70,033,700.00				
Objetivos						
Nivel	Clave Componente	Resumen Narrativo				
Componente	B3	Capacitaciones otorgadas para promover la igualdad en el sector empresarial en favor de las mujeres				
Datos del Indicador						
Denominación			Método de cálculo			
Porcentaje de unidades económicas apoyadas que reciben capacitación para promover la igualdad de género.			$(\text{Capacitación Unidades Económicas (Realizado)} / \text{Capacitación Unidades Económicas (Programado)}) * 100$			
Descripción del Indicador						
Mide el porcentaje de unidades económicas que reciben capacitación con respecto al total de unidades económicas apoyadas por el programa.						
Tipo de Indicador	Gestión	Dimensión del Indicador	Eficacia	Año de Medición del Resultado	2021	
Cobertura	Estatral	Frecuencia de Medición	Trimestral			
Desagregado meta valor por género						
Parámetros de semaforización		Meta Institucional	Meta Valor	Unidad de medida (meta valor)	Hombre	Mujer
0	59.99	60.00	79.99	80.00	130	
■	■	■	■	■	■	■
		100%	100	Capacitación	No disponible	30.00
		Sentido del Indicador	Línea Base (meta valor)	Año (Línea base)		
		Ascendente	No disponible	No disponible		
VARIABLES DEL INDICADOR						
Nombre de la Variable			Unidad de medida	Tipo de Acumulación		
Capacitación Unidades Económicas (realizado)			Capacitación	Suma		
Capacitación Unidades Económicas (programado)			Capacitación	Suma		
Fuente de Información			Informe final Programa EAI. DDCM. 2022			
Medios de verificación			Informe final Programa EAI. DDCM. 2022			
Supuestos			Las unidades económicas apoyadas asisten a las capacitaciones convocadas por el programa			
Observaciones						
Id_mir			30414			

- 1 El presente documento despliega la información perteneciente a los indicadores estratégicos y gestión de aquellos programas presupuestarios que proveen de bienes y servicios que generan valor público a la ciudadanía jalisciense
- 2 Se muestra el número del Componente relacionado con el indicador.

GOBIERNO DEL ESTADO DE JALISCO
PRESUPUESTO DE EGRESOS PARA EL EJERCICIO FISCAL 2022
Ficha Técnica de Indicador

Sistema de Evaluación del Desempeño (SED)

Gobierno del Estado de Jalisco	Secretaría de la Hacienda Pública
Datos del Programa	

Fuerza Mujeres	
Eje: Seguridad ciudadana, justicia y estado de derecho	Tema: Igualdad de Género

¿Quién gasta?			
39	Unidad Presupuestal	000	Unidad Responsable

Secretaría de Igualdad Sustantiva entre Mujeres y Hombres	Secretaría de Igualdad Sustantiva entre Mujeres y Hombres	00945	Unidad Ejecutora del Gasto
		Dirección para el Desarrollo de Capacidades de las Mujeres	

¿Para qué se gasta?		
Finalidad	Función	Subfunción
Desarrollo Social	Protección Social	Otros Grupos Vulnerables

Presupuesto asignado al Programa Presupuestario	
Monto	\$102,981,679.00

Objetivos		
Nivel	Clave Componente	Resumen Narrativo
Componente	B1	Apoyos entregados a través del programa público Fuerza Mujer para fortalecer la economía de las mujeres

Datos del Indicador

Denominación	Método de cálculo
Porcentaje de solicitudes/proyectos apoyados	$(\text{Proyectos apoyados (Realizado)} / \text{Proyectos apoyados (Programado)}) * 100$

Descripción del Indicador
Mide el porcentaje de proyectos apoyados económicamente por El programa con respecto al total de proyectos aprobados.

Tipo de Indicador	Gestión	Dimensión del Indicador	Eficacia	Año de Medición del Resultado	2022
Cobertura	Estatral	Frecuencia de Medición	Trimestral		

						Desagregado meta valor por género	
		Meta Institucional	Meta Valor	Unidad de medida (meta valor)	Hombre	Mujer	
		100%	100	Proyecto	No disponible	5,525.00	
Parámetros de semaforización		Sentido del indicador	Línea Base (meta valor)	Año (Línea base)			
0	59.99	Ascendente	No disponible	No disponible			

VARIABLES DEL INDICADOR

Nombre de la Variable	Unidad de medida	Tipo de Acumulación
Proyectos apoyados (realizado)	Proyecto	Suma
Proyectos apoyados (programado)	Proyecto	Suma

Fuente de Información Base de datos de Dispersión del recurso. DDCM.2022

Medios de verificación Base de datos de Dispersión del recurso. DDCM.2022

Supuestos Las mujeres del estado de Jalisco, participan en la convocatoria del programa para la obtención de recursos que fortalezcan su emprendimiento.

Observaciones

Id_mir 30423

- 1 El presente documento despliega la información perteneciente a los indicadores estratégicos y gestión de aquellos programas presupuestarios que proveen de bienes y servicios que generan valor público a la ciudadanía jalisciense
- 2 Se muestra el número del Componente relacionado con el indicador.

GOBIERNO DEL ESTADO DE JALISCO PRESUPUESTO DE EGRESOS PARA EL EJERCICIO FISCAL 2022 Ficha Técnica de Indicador

Sistema de Evaluación del Desempeño (SED)

Gobierno del Estado de Jalisco Secretaría de la Hacienda Pública

Datos del Programa
Fuerza Mujeres

Eje: Seguridad ciudadana, justicia y estado de derecho Tema: Igualdad de Género

¿Quién gasta?

39	Unidad Presupuestal	000	Unidad Responsable	00945	Unidad Ejecutora del Gasto
Secretaría de Igualdad Sustantiva entre Mujeres y Hombres		Secretaría de Igualdad Sustantiva entre Mujeres y Hombres		Dirección para el Desarrollo de Capacidades de las Mujeres	

¿Para qué se gasta?

Finalidad	Función	Subfunción
Desarrollo Social	Protección Social	Otros Grupos Vulnerables

Presupuesto asignado al Programa Presupuestario

Monto

Objetivos

Nivel	Clave Componente	Resumen Narrativo
Componente	B5	Informe elaborado sobre la operación del programa público Fuerza Mujeres

Datos del Indicador

Denominación	Método de cálculo
Total de Informes sobre la operación del programa	$(\text{Informe final (Realizado)} / \text{Informe final (Programado)}) * 100$

Descripción del Indicador
Mide la elaboración del informe que contiene de manera detallada de la operación de cada una de las etapas del programa, el monitorio y las áreas de mejora a implementar para ejercicios posteriores.

Tipo de Indicador	<input type="text" value="Gestión"/>	Dimensión del Indicador	<input type="text" value="Eficacia"/>	Año de Medición del Resultado	<input type="text" value="2022"/>
Cobertura	<input type="text" value="Estatal"/>	Frecuencia de Medición	<input type="text" value="Trimestral"/>		

Desagregado meta valor por género

Parámetros de semaforización						Meta Institucional	Meta Valor	Unidad de medida (meta valor)	Desagregado meta valor por género	
0	59.99	60.00	79.99	80.00	130	100%	1	Informe	Hombre	Mujer
■	■	■	■	■	■	Sentido del Indicador	Línea Base (meta valor)	Año (Línea base)	No disponible	10,000.00
						Ascendente	No disponible	No disponible		

Variables del Indicador

Nombre de la Variable	Unidad de medida	Tipo de Acumulación
Informe final (realizado)	Informe	Suma
Informe final (programado)	Informe	Suma

Fuente de Información

Medios de verificación

Supuestos

Observaciones

Id_mir

- 1 El presente documento despliega la información perteneciente a los indicadores estratégicos y gestión de aquellos programas presupuestarios que proveen de bienes y servicios que generan valor público a la ciudadanía jalisciense
- 2 Se muestra el número del Componente relacionado con el indicador.

GOBIERNO DEL ESTADO DE JALISCO
PRESUPUESTO DE EGRESOS PARA EL EJERCICIO FISCAL 2022
Ficha Técnica de Indicador

Sistema de Evaluación del Desempeño (SED)

Gobierno del Estado de Jalisco Secretaría de la Hacienda Pública

Datos del Programa

Fuerza Mujeres

Eje: Seguridad ciudadana, justicia y estado de derecho Tema: Igualdad de Género

¿Quién gasta?

39 Unidad Presupuestal	000 Unidad Responsable	00945 Unidad Ejecutora del Gasto
Secretaría de Igualdad Sustantiva entre Mujeres y Hombres	Secretaría de Igualdad Sustantiva entre Mujeres y Hombres	Dirección para el Desarrollo de Capacidades de las Mujeres

¿Para qué se gasta?

Finalidad	Función	Subfunción
Desarrollo Social	Protección Social	Otros Grupos Vulnerables

Presupuesto asignado al Programa Presupuestario

Monto

Objetivos

Nivel	Clave Componente	Resumen Narrativo
Componente	B7	Diagnóstico elaborado sobre capacidades de autonomía económica desarrolladas en las mujeres emprendedoras.

Datos del Indicador

Denominación Porcentaje de mujeres que desarrolla capacidades de autonomía económica.	Método de cálculo (Mujeres con capacidades desarrolladas (Realizado) / Mujeres con capacidades desarrolladas (Programado))*100
---	--

Descripción del Indicador
Mide el porcentaje de mujeres que con el apoyo que ofrece el programa desarrollaran capacidades de autonomía económica con respecto al total de mujeres beneficiarias del Programa.

Tipo de Indicador	Gestión	Dimensión del Indicador	Eficacia	Año de Medición del Resultado	2022
Cobertura	Estatal	Frecuencia de Medición	Trimestral		

Desagregado meta valor por género

Parámetros de semaforización	Meta Institucional	Meta Valor	Unidad de medida (meta valor)	Hombre	Mujer
<div style="display: flex; justify-content: space-between; align-items: center;"> <div style="display: flex; gap: 5px;"> <div style="width: 20px; height: 20px; background-color: red; border: 1px solid black;"></div> <div style="width: 20px; height: 20px; background-color: yellow; border: 1px solid black;"></div> <div style="width: 20px; height: 20px; background-color: green; border: 1px solid black;"></div> </div> <div style="display: flex; gap: 5px;"> <input type="text" value="0"/> <input type="text" value="59.99"/> <input type="text" value="60.00"/> <input type="text" value="79.99"/> <input type="text" value="80.00"/> <input type="text" value="130"/> </div> </div>	100%	100	Mujer	No disponible	5,525.00
	Sentido del Indicador	Línea Base (meta valor)	Año (Línea base)		
	Ascendente	No disponible	No disponible		

Variables del Indicador

Nombre de la Variable	Unidad de medida	Tipo de Acumulación
Mujeres con capacidades desarrolladas (realizado)	Mujer	Suma
Mujeres con capacidades desarrolladas (programado)	Mujer	Suma

Fuente de Información

Medios de verificación

Supuestos

Observaciones

Id_mir

- 1 El presente documento despliega la información perteneciente a los indicadores estratégicos y gestión de aquellos programas presupuestarios que proveen de bienes y servicios que generan valor público a la ciudadanía jalisciense
- 2 Se muestra el número del Componente relacionado con el indicador.

EL ESTADO DE JALISCO

PERIÓDICO OFICIAL

2198

GOBIERNO DEL ESTADO DE JALISCO PRESUPUESTO DE EGRESOS PARA EL EJERCICIO FISCAL 2022 Ficha Técnica de Indicador

Sistema de Evaluación del Desempeño (SED)						
Gobierno del Estado de Jalisco			Secretaría de la Hacienda Pública			
Datos del Programa						
Transversalización e Institucionalización de la Perspectiva de Género						
Eje: Seguridad ciudadana, justicia y estado de derecho			Tema: Igualdad de Género			
¿Quién gasta?						
39	Unidad Presupuestal	000	Unidad Responsable	00946	Unidad Ejecutora del Gasto	
Secretaría de Igualdad Sustantiva entre Mujeres y Hombres		Secretaría de Igualdad Sustantiva entre Mujeres y Hombres		Subsecretaría de Igualdad de Género		
¿Para qué se gasta?						
Finalidad		Función		Subfunción		
Desarrollo Social		Protección Social		Otros Grupos Vulnerables		
Presupuesto asignado al Programa Presupuestario						
Monto		\$9,035,115.00				
Objetivos						
Nivel	Clave Componente	Resumen Narrativo				
Fin						
Datos del Indicador						
Denominación			Método de cálculo			
Posición en el Índice de Desarrollo Democrático			$\left(\frac{\text{Posición en el Índice de Desarrollo Democrático (Realizado)}}{\text{Posición en el Índice de Desarrollo Democrático (Programado)}} \times 100 \right)$			
Descripción del Indicador						
Mide el desarrollo democrático por entidad, basado en tres planos o dimensiones de la democracia:						
1. Democracia de los ciudadanos;						
2. Democracia de las instituciones; y						
3. Ejercicio de poder efectivo para gobernar.						
Tipo de Indicador	Estratégico	Dimensión del Indicador	Eficacia	Año de Medición del Resultado	2024	
Cobertura	Estatal	Frecuencia de Medición	Anual			
Desagregado meta valor por género						
Parámetros de semafización		Meta Institucional	Meta Valor	Unidad de medida (meta valor)	Hombre	Mujer
130	80.00	79.99	60.00	59.99	0	
■	■	■	■	■	■	
		Sentido del Indicador	Línea Base (meta valor)	Año (Línea base)		
		Descendente	13	2021		
Variables del Indicador						
Nombre de la Variable			Unidad de medida	Tipo de Acumulación		
Posición en el Índice de Desarrollo Democrático (realizado)			Posición	Valor presente		
Posición en el Índice de Desarrollo Democrático (programado)			Posición	Valor presente		
Fuente de Información						
Pollat y la Fundación Konrad Adenauer. Índice de Desarrollo Democrático de México, 2020.						
Medios de verificación						
Supuestos						
Observaciones						
Id_mir	25402					
1	El presente documento despliega la información perteneciente a los indicadores estratégicos y gestión de aquellos programas presupuestarios que proveen de bienes y servicios que generan valor público a la ciudadanía jalisciense					
2	Se muestra el número del Componente relacionado con el indicador.					

GOBIERNO DEL ESTADO DE JALISCO
PRESUPUESTO DE EGRESOS PARA EL EJERCICIO FISCAL 2022
Ficha Técnica de Indicador

Sistema de Evaluación del Desempeño (SED)

Gobierno del Estado de Jalisco		Secretaría de la Hacienda Pública	
Datos del Programa			
Transversalización e Institucionalización de la Perspectiva de Género			
Eje: Seguridad ciudadana, justicia y estado de derecho		Tema: Igualdad de Género	
¿Quién gasta?			
39	Unidad Presupuestal	000	Unidad Responsable
Secretaría de Igualdad Sustantiva entre Mujeres y Hombres		Secretaría de Igualdad Sustantiva entre Mujeres y Hombres	
		00946	Unidad Ejecutora del Gasto
		Subsecretaría de Igualdad de Género	
¿Para qué se gasta?			
Finalidad	Función	Subfunción	
Desarrollo Social	Protección Social	Otros Grupos Vulnerables	
Presupuesto asignado al Programa Presupuestario			
Monto		\$9,035,115.00	
Objetivos			
Nivel	Clave Componente	Resumen Narrativo	
Propósito			
Datos del Indicador			
Denominación		Método de cálculo	
Brecha de género en la tasa de participación laboral de Jalisco		(La diferencia entre el valor de la población económicamente activa según sexo multiplicada por 100 y dividida entre la población de 15 años y más según sexo. (Realizado)/La diferencia entre el valor de la población económicamente activa según sexo multiplicada por 100 y dividida entre la población de 15 años y más según sexo. (Programado))*100	
Descripción del Indicador			
Mide la distancia entre la tasa de participación económica y/o laboral de mujeres y hombres. Dicha tasa es el porcentaje que representa la población económicamente activa (PEA) respecto a la de 15 y más años de edad, es decir, las personas que trabajan o están activamente buscando empleo			
Tipo de Indicador	Estratégico	Dimensión del Indicador	Eficacia
Cobertura	Estatatal	Frecuencia de Medición	Anual
		Año de Medición del Resultado	2022
Desagregado meta valor por género			
Parámetros de semafORIZACIÓN		Meta Institucional	Meta Valor
0		100%	28
■ ■ ■ ■ ■ ■ ■ ■ ■ ■		Sentido del Indicador	Línea Base (meta valor)
■ ■ ■ ■ ■ ■ ■ ■ ■ ■		■ ■ ■ ■ ■ ■ ■ ■ ■ ■	32
		Unidad de medida (meta valor)	Año (Línea base)
		Porcentaje	2021
		Hombre	Mujer
		0.00	0.00
VARIABLES DEL INDICADOR			
Nombre de la Variable		Unidad de medida	Tipo de Acumulación
La diferencia entre el valor de la población económicamente activa según sexo multiplicada por 100 y dividida entre la población de 15 años y más según sexo. (realizado)		Porcentaje	Valor presente
La diferencia entre el valor de la población económicamente activa según sexo multiplicada por 100 y dividida entre la población de 15 años y más según sexo. (programado)		Porcentaje	Valor presente
Fuente de Información		Secretaría de Igualdad Sustantiva entre Mujeres y Hombres, con datos de la Encuesta Nacional de Ocupación y Empleo Nueva Edición (ENOEN) del Instituto Nacional de Estadística y Geografía (INEGI). Cifras del primer trimestre 2021.	
Medios de verificación			
Supuestos			
Observaciones			
Id_mir	25805		

- 1 El presente documento despliega la información perteneciente a los indicadores estratégicos y gestión de aquellos programas presupuestarios que proveen de bienes y servicios que generan valor público a la ciudadanía jalisciense
- 2 Se muestra el número del Componente relacionado con el indicador.

EL ESTADO DE JALISCO

PERIÓDICO OFICIAL

2200

GOBIERNO DEL ESTADO DE JALISCO PRESUPUESTO DE EGRESOS PARA EL EJERCICIO FISCAL 2022 Ficha Técnica de Indicador

Sistema de Evaluación del Desempeño (SED)						
Gobierno del Estado de Jalisco			Secretaría de la Hacienda Pública			
Datos del Programa						
Transversalización e Institucionalización de la Perspectiva de Género						
Eje: Seguridad ciudadana, justicia y estado de derecho			Tema: Igualdad de Género			
¿Quién gasta?						
39	Unidad Presupuestal	000	Unidad Responsable	00946	Unidad Ejecutora del Gasto	
Secretaría de Igualdad Sustantiva entre Mujeres y Hombres		Secretaría de Igualdad Sustantiva entre Mujeres y Hombres		Subsecretaría de Igualdad de Género		
¿Para qué se gasta?						
Finalidad		Función		Subfunción		
Desarrollo Social		Protección Social		Otros Grupos Vulnerables		
Presupuesto asignado al Programa Presupuestario						
Monto		\$9,035,115.00				
Objetivos						
Nivel	Clave Componente	Resumen Narrativo				
Componente	B1	Acciones emprendidas para las Transversalización de la Perspectiva de Género en el Estado de Jalisco.				
Datos del Indicador						
Denominación			Método de cálculo			
Porcentaje de acciones para transversalizar la Perspectiva de Género			$(\text{Acciones de transversalización programadas (Realizado)} / \text{Acciones de transversalización programadas (Programado)}) * 100$			
Descripción del Indicador						
Mide porcentaje de acciones implementadas por la SISEMH para transversalizar la Perspectiva de Género en gobierno del estado de Jalisco, respecto del total de acciones programadas para su implementación.						
Tipo de Indicador	Estratégico	Dimensión del Indicador	Eficacia	Año de Medición del Resultado	2022	
Cobertura	Estatral	Frecuencia de Medición	Trimestral			
Desagregado meta valor por género						
Parámetros de semaforización		Meta Institucional	Meta Valor	Unidad de medida (meta valor)	Hombre	Mujer
0	59.99	100%	100	Acción	0.00	0.00
60.00	79.99	Sentido del Indicador	Línea Base (meta valor)	Año (Línea base)		
80.00	130	Ascendente	No disponible	No disponible		
Variables del Indicador						
Nombre de la Variable			Unidad de medida	Tipo de Acumulación		
Acciones de transversalización programadas (realizado)			Acción	Suma		
Acciones de transversalización programadas (programado)			Acción	Suma		
Fuente de Información	Informe de las acciones implementadas. Subsecretaría de Igualdad entre de Género. SISEHM 2022.					
Medios de verificación	Informe de Actividades. Subsecretaría de Igualdad de Género. SISEMH 2021.					
Supuestos	Las dependencias gubernamentales estatales y municipales se interesan en transversalizar la perspectivas de género.					
Observaciones						
Id_mir	27735					

- 1 El presente documento despliega la información perteneciente a los indicadores estratégicos y gestión de aquellos programas presupuestarios que proveen de bienes y servicios que generan valor público a la ciudadanía jalisciense
- 2 Se muestra el número del Componente relacionado con el indicador.

GOBIERNO DEL ESTADO DE JALISCO
PRESUPUESTO DE EGRESOS PARA EL EJERCICIO FISCAL 2022
Ficha Técnica de Indicador

Sistema de Evaluación del Desempeño (SED)

Gobierno del Estado de Jalisco Secretaría de la Hacienda Pública

Datos del Programa

Transversalización e Institucionalización de la Perspectiva de Género

Eje: Seguridad ciudadana, justicia y estado de derecho Tema: Igualdad de Género

¿Quién gasta?

39	Unidad Presupuestal	000	Unidad Responsable	00946	Unidad Ejecutora del Gasto
	Secretaría de Igualdad Sustantiva entre Mujeres y Hombres		Secretaría de Igualdad Sustantiva entre Mujeres y Hombres		Subsecretaría de Igualdad de Género

¿Para qué se gasta?

Finalidad	Función	Subfunción
Desarrollo Social	Protección Social	Otros Grupos Vulnerables

Presupuesto asignado al Programa Presupuestario

Monto \$9,035,115.00

Objetivos

Nivel	Clave Componente	Resumen Narrativo
Componente	B3	Acciones implementadas para la institucionalización de las Perspectiva de Género en la Administración Pública Estatal

Datos del Indicador

Denominación	Método de cálculo
Porcentaje de acciones implementadas para la institucionalización de la Perspectiva de Género en la APE	(Acciones de institucionalización (Realizado) / Acciones de institucionalización (Programado))*100

Descripción del Indicador

Mide el porcentaje de acciones implementadas para la institucionalización de la PEG respecto al total de acciones programadas para la institucionalización de la PEG y el cambio de cultura a favor de la igualdad.

Tipo de Indicador	Estratégico	Dimensión del Indicador	Eficacia	Año de Medición del Resultado	2022
Cobertura	Estatal	Frecuencia de Medición	Trimestral		

		Desagregado meta valor por género				
		Meta Institucional	Meta Valor	Unidad de medida (meta valor)	Hombre	Mujer
		100%	100	Acción	0.00	0.00
Parámetros de semaforización		Sentido del Indicador	Línea Base (meta valor)	Año (Línea base)		
0	59.99	Ascendente	No disponible	No disponible		
60.00	79.99					
80.00	130					

Variables del Indicador

Nombre de la Variable	Unidad de medida	Tipo de Acumulación
Acciones de institucionalización (realizado)	Acción	Suma
Acciones de institucionalización (programado)	Acción	Suma

Fuente de Información Informe de la DTIPEG, Subsecretaría de Igualdad de Género, 2022

Medios de verificación Informe de Actividades, Subsecretaría de Igualdad de Género, SISEMH 2021.

Supuestos Las dependencias gubernamentales estatales se interesan en transversalizar las perspectivas de género.

Observaciones

Id_mir 30287

- 1 El presente documento despliega la información perteneciente a los indicadores estratégicos y gestión de aquellos programas presupuestarios que proveen de bienes y servicios que generan valor público a la ciudadanía jalisciense
- 2 Se muestra el número del Componente relacionado con el indicador.

EL ESTADO DE JALISCO

PERIÓDICO OFICIAL

2202

GOBIERNO DEL ESTADO DE JALISCO PRESUPUESTO DE EGRESOS PARA EL EJERCICIO FISCAL 2022 Ficha Técnica de Indicador

Sistema de Evaluación del Desempeño (SED)

Gobierno del Estado de Jalisco Secretaría de la Hacienda Pública

Datos del Programa

Transversalización e Institucionalización de la Perspectiva de Género

Eje: Seguridad ciudadana, justicia y estado de derecho Tema: Igualdad de Género

¿Quién gasta?

39	Unidad Presupuestal	000	Unidad Responsable	00946	Unidad Ejecutora del Gasto
	Secretaría de Igualdad Sustantiva entre Mujeres y Hombres		Secretaría de Igualdad Sustantiva entre Mujeres y Hombres		Subsecretaría de Igualdad de Género

¿Para qué se gasta?

Finalidad	Función	Subfunción
Desarrollo Social	Protección Social	Otros Grupos Vulnerables

Presupuesto asignado al Programa Presupuestario

Monto

Objetivos

Nivel	Clave Componente	Resumen Narrativo
Componente	B4	Acciones implementadas para la incorporación de la Perspectiva de Género en las Administraciones Públicas Municipales.

Datos del Indicador

Denominación	Método de cálculo
Porcentaje de acciones implementadas para la incorporación de la Perspectiva de Género en la APM	$(\text{Acciones de incorporación (Realizado)} / \text{Acciones de incorporación (Programado)}) * 100$

Descripción del Indicador
Mide el porcentaje de acciones implementadas para la incorporación de la Perspectiva de Género en la APM respecto al total de acciones programadas para su implementación.

Tipo de Indicador	Estratégico	Dimensión del Indicador	Eficacia	Año de Medición del Resultado	2022
Cobertura	Estatal	Frecuencia de Medición	Trimestral		

Desagregado meta valor por género

Parámetros de semafización						Meta Institucional	Meta Valor	Unidad de medida (meta valor)	Hombre	Mujer
0	59.99	60.00	79.99	80.00	130	100%	100	Acción	0.00	0.00
Sentido del Indicador						Línea Base (meta valor)	Año (Línea base)			
<div style="display: flex; justify-content: space-around;"> <div style="width: 20px; height: 20px; background-color: red; border: 1px solid black;"></div> <div style="width: 20px; height: 20px; background-color: red; border: 1px solid black;"></div> <div style="width: 20px; height: 20px; background-color: yellow; border: 1px solid black;"></div> <div style="width: 20px; height: 20px; background-color: yellow; border: 1px solid black;"></div> <div style="width: 20px; height: 20px; background-color: green; border: 1px solid black;"></div> <div style="width: 20px; height: 20px; background-color: green; border: 1px solid black;"></div> </div>						Ascendente	No disponible	No disponible		

Variables del Indicador

Nombre de la Variable	Unidad de medida	Tipo de Acumulación
Acciones de incorporación (realizado)	Acción	Suma
Acciones de incorporación (programado)	Acción	Suma

Fuente de Información

Medios de verificación

Supuestos

Observaciones

Id_mir

- 1 El presente documento despliega la información perteneciente a los indicadores estratégicos y gestión de aquellos programas presupuestarios que proveen de bienes y servicios que generan valor público a la ciudadanía jalisciense
- 2 Se muestra el número del Componente relacionado con el indicador.

GOBIERNO DEL ESTADO DE JALISCO PRESUPUESTO DE EGRESOS PARA EL EJERCICIO FISCAL 2022 Ficha Técnica de Indicador

Sistema de Evaluación del Desempeño (SED)

Gobierno del Estado de Jalisco Secretaría de la Hacienda Pública

Datos del Programa
Asociaciones por la Igualdad

Eje: Seguridad ciudadana, justicia y estado de derecho Tema: Igualdad de Género

¿Quién gasta?

39	Unidad Presupuestal	000	Unidad Responsable	00946	Unidad Ejecutora del Gasto
Secretaría de Igualdad Sustantiva entre Mujeres y Hombres		Secretaría de Igualdad Sustantiva entre Mujeres y Hombres		Subsecretaría de Igualdad de Género	

¿Para qué se gasta?

Finalidad	Función	Subfunción
Desarrollo Social	Protección Social	Otros Grupos Vulnerables

Presupuesto asignado al Programa Presupuestario

Monto \$25,000,000.00

Objetivos

Nivel	Clave Componente	Resumen Narrativo
Componente	B4	Apoyos económicos entregados a Organizaciones de la Sociedad Civil para reducir los embarazos infantiles y adolescentes en el Estado de Jalisco a través del programa Asociaciones por la Igualdad

Datos del Indicador

Denominación	Método de cálculo
Porcentaje de proyectos apoyados	$(\text{Proyectos Apoyados (Realizado)} / \text{Proyectos Apoyados (Programado)}) * 100$

Descripción del Indicador
Mide el porcentaje de proyectos apoyados con respecto al total de proyectos aprobados para reducir los embarazos infantiles y adolescentes en el Estado de Jalisco

Tipo de Indicador	Gestión	Dimensión del Indicador	Eficacia	Año de Medición del Resultado	2022
Cobertura	Estatral	Frecuencia de Medición	Trimestral		

Desagregado meta valor por género

Parámetros de semafización		Meta Institucional	Meta Valor	Unidad de medida (meta valor)	Hombre	Mujer
0	59.99	100%	100	Proyecto	0.00	0.00
60.00	79.99	Sentido del Indicador	Línea Base (meta valor)	Año (Línea base)		
80.00	130	Ascendente	No disponible	No disponible		

VARIABLES DEL INDICADOR

Nombre de la Variable	Unidad de medida	Tipo de Acumulación
Proyectos Apoyados (realizado)	Proyecto	Suma
Proyectos Apoyados (programado)	Proyecto	Suma

Fuente de Información Base de Datos de Proyectos. DTIPG. 2022.

Medios de verificación Base de Datos de Proyectos. Dirección de Transversalización e Institucionalización de la Perspectiva de Género. SISEMH 2022.

Supuestos Las Organizaciones de la Sociedad Civil presentan proyectos apegados a las Reglas de Operación para acceder a los recursos de El Programa.

Observaciones

Id_mir 30592

- 1 El presente documento despliega la información perteneciente a los indicadores estratégicos y gestión de aquellos programas presupuestarios que proveen de bienes y servicios que generan valor público a la ciudadanía jalisciense
- 2 Se muestra el número del Componente relacionado con el indicador.

GOBIERNO DEL ESTADO DE JALISCO PRESUPUESTO DE EGRESOS PARA EL EJERCICIO FISCAL 2022 Ficha Técnica de Indicador

Sistema de Evaluación del Desempeño (SED)						
Gobierno del Estado de Jalisco			Secretaría de la Hacienda Pública			
Datos del Programa						
Asociaciones por la Igualdad						
Eje: Seguridad ciudadana, justicia y estado de derecho			Tema: Igualdad de Género			
¿Quién gasta?						
39	Unidad Presupuestal	000	Unidad Responsable	00946	Unidad Ejecutora del Gasto	
Secretaría de Igualdad Sustantiva entre Mujeres y Hombres		Secretaría de Igualdad Sustantiva entre Mujeres y Hombres		Subsecretaría de Igualdad de Género		
¿Para qué se gasta?						
Finalidad		Función		Subfunción		
Desarrollo Social		Protección Social		Otros Grupos Vulnerables		
Presupuesto asignado al Programa Presupuestario						
Monto		\$25,000,000.00				
Objetivos						
Nivel	Clave Componente	Resumen Narrativo				
Componente	B2	Informe elaborado sobre la operación del programa público Asociaciones por la Igualdad				
Datos del Indicador						
Denominación			Método de cálculo			
Total de Informe Publicado sobre la operación de El Programa			$(\text{Informe publicado (Realizado)} / \text{Informe publicado (Programado)}) * 100$			
Descripción del Indicador						
Muestra el total de Informes Elaborados sobre la Operación de El Programa "Asociaciones por la Igualdad" con la finalidad de compartir los objetivos alcanzados por las OSC durante los tres meses de ejecución de los proyectos						
Tipo de Indicador	Gestión	Dimensión del Indicador	Eficacia	Año de Medición del Resultado	2022	
Cobertura	Estatal	Frecuencia de Medición	Trimestral			
Desagregado meta valor por género						
Parámetros de semaforización		Meta Institucional	Meta Valor	Unidad de medida (meta valor)	Hombre	Mujer
0	59.99	100%	1	Informe	0.00	0.00
60.00	79.99	Sentido del Indicador	Línea Base (meta valor)	Año (Línea base)		
80.00	130	Ascendente	No disponible	No disponible		
Variables del Indicador						
Nombre de la Variable			Unidad de medida	Tipo de Acumulación		
Informe publicado (realizado)			Informe	Suma		
Informe publicado (programado)			Informe	Suma		
Fuente de Información						
Informe final de El Programa. DTIPG. 2022.						
Medios de verificación						
Informe final de El Programa. Dirección de Transversalización e Institucionalización de la Perspectiva de Género. SISEMH 2022.						
Supuestos						
Las asociaciones beneficiarias presentan sus reportes de ejecución y comprobación de gastos en tiempo y forma. El Programa se ejecuta en los momentos previstos, sin obstáculos para la liberación y dispersión del recurso.						
Observaciones						
Id_mir						
30597						
1	El presente documento despliega la información perteneciente a los indicadores estratégicos y gestión de aquellos programas presupuestarios que proveen de bienes y servicios que generan valor público a la ciudadanía jalisciense					
2	Se muestra el número del Componente relacionado con el indicador.					

GOBIERNO DEL ESTADO DE JALISCO
PRESUPUESTO DE EGRESOS PARA EL EJERCICIO FISCAL 2022
Ficha Técnica de Indicador

Sistema de Evaluación del Desempeño (SED)						
Gobierno del Estado de Jalisco			Secretaría de la Hacienda Pública			
Datos del Programa						
Desarrollo de la Gestión Gubernamental, Eficaz y Eficiente						
Eje: Gobierno efectivo e integridad pública			Tema: Administración Pública			
¿Quién gasta?						
40	Unidad Presupuestal	000	Unidad Responsable	00423	Unidad Ejecutora del Gasto	
Jefatura de Gabinete		Jefatura de Gabinete		Despacho de la Jefatura de Gabinete		
¿Para qué se gasta?						
Finalidad		Función		Subfunción		
Gobierno		Coordinación de la Política de Gobierno		Presidencia / Gubernatura		
Presupuesto asignado al Programa Presupuestario						
Monto		\$35,207,758.00				
Objetivos						
Nivel	Clave Componente	Resumen Narrativo				
Propósito						
Datos del Indicador						
Denominación			Método de cálculo			
Porcentaje de servidores públicos que asisten cuando menos a un evento de capacitación al año			(Número de servidores públicos que asisten a por lo menos una capacitación al año con respecto al total de servidores públicos (Realizado)/Número de servidores públicos que asisten a por lo menos una capacitación al año con respecto al total de servidores públicos (Programado))*100			
Descripción del Indicador						
Es la proporción de servidores públicos que acuden cuando menos a un evento de capacitación, respecto del total de servidores públicos.						
Tipo de Indicador	Estratégico	Dimensión del Indicador	Eficacia	Año de Medición del Resultado	2024	
Cobertura	Estatal	Frecuencia de Medición	Anual			
Desagregado meta valor por género						
Parámetros de semafORIZACIÓN		Meta Institucional	Meta Valor	Unidad de medida (meta valor)	Hombre	Mujer
0	59.99	60.00	79.99	80.00	130	
		100%	50	Porcentaje	No disponible	No disponible
		Sentido del Indicador	Línea Base (meta valor)	Año (Línea base)		
		Ascendente	2	2021		
Variables del Indicador						
Nombre de la Variable			Unidad de medida	Tipo de Acumulación		
Número de servidores públicos que asisten a por lo menos una capacitación al año con respecto al total de servidores públicos (realizado)			Porcentaje	Valor presente		
Número de servidores públicos que asisten a por lo menos una capacitación al año con respecto al total de servidores públicos (programado)			Porcentaje	Valor presente		
Fuente de Información						
Secretaría de Administración, Gobierno de Jalisco. Cifras preliminares junio de 2021.						
Medios de verificación						
Supuestos						
Observaciones						
Id_mir						
33515						
1	El presente documento despliega la información perteneciente a los indicadores estratégicos y gestión de aquellos programas presupuestarios que proveen de bienes y servicios que generan valor público a la ciudadanía jalisciense					
2	Se muestra el número del Componente relacionado con el indicador.					

GOBIERNO DEL ESTADO DE JALISCO PRESUPUESTO DE EGRESOS PARA EL EJERCICIO FISCAL 2022 Ficha Técnica de Indicador

Sistema de Evaluación del Desempeño (SED)						
Gobierno del Estado de Jalisco			Secretaría de la Hacienda Pública			
Datos del Programa						
Desarrollo de la Gestión Gubernamental, Eficaz y Eficiente						
Eje: Gobierno efectivo e integridad pública			Tema: Administración Pública			
¿Quién gasta?						
40	Unidad Presupuestal	000	Unidad Responsable	00423	Unidad Ejecutora del Gasto	
Jefatura de Gabinete		Jefatura de Gabinete		Despacho de la Jefatura de Gabinete		
¿Para qué se gasta?						
Finalidad		Función		Subfunción		
Gobierno		Coordinación de la Política de Gobierno		Presidencia / Gubernatura		
Presupuesto asignado al Programa Presupuestario						
Monto		\$35,207,758.00				
Objetivos						
Nivel	Clave Componente	Resumen Narrativo				
Componente	01	Estrategias medidas para el desarrollo de la Gestión Gubernamental				
Datos del Indicador						
Denominación			Método de cálculo			
Total de proyectos, planes y programas evaluados			$\left(\frac{\text{Sumatoria de proyectos, planes y programas de trabajo evaluados (Realizado)}}{\text{Sumatoria de proyectos, planes y programas de trabajo evaluados (Programado)}} \times 100 \right)$			
Descripción del Indicador						
Este indicador muestra el porcentaje de los proyectos, planes y programas que fueron evaluados en la plataforma de proyectos						
Tipo de Indicador	Gestión	Dimensión del Indicador	Eficacia	Año de Medición del Resultado	2022	
Cobertura	Estatal	Frecuencia de Medición	Semestral			
Desagregado meta valor por género						
Parámetros de semaforización		Meta Institucional	Meta Valor	Unidad de medida (meta valor)	Hombre	Mujer
0	59.99	60.00	79.99	80.00	130	
■	■	■	■	■	■	
		Sentido del Indicador	Línea Base (meta valor)	Año (Línea base)		
		Ascendente	28	2021		
Variables del Indicador						
Nombre de la Variable			Unidad de medida	Tipo de Acumulación		
Sumatoria de proyectos, planes y programas de trabajo evaluados (realizado)			Proyecto	Suma		
Sumatoria de proyectos, planes y programas de trabajo evaluados (programado)			Proyecto	Suma		
Fuente de Información						
Plataforma de gestión de Proyectos de la Dirección General de Evaluación y Seguimiento						
Medios de verificación						
Reporte de evaluación generados por la plataforma de proyectos estratégicos de la Dirección General de Evaluación y Seguimiento						
Supuestos						
Los responsables de los proyectos, planes y programas de la gestión pública cumplen con la ejecución de las estrategias definidas en plataforma						
Observaciones						
Id_mir	27515					

- 1 El presente documento despliega la información perteneciente a los indicadores estratégicos y gestión de aquellos programas presupuestarios que proveen de bienes y servicios que generan valor público a la ciudadanía jalisciense
- 2 Se muestra el número del Componente relacionado con el indicador.

GOBIERNO DEL ESTADO DE JALISCO PRESUPUESTO DE EGRESOS PARA EL EJERCICIO FISCAL 2022 Ficha Técnica de Indicador

Sistema de Evaluación del Desempeño (SED)

Gobierno del Estado de Jalisco Secretaría de la Hacienda Pública

Datos del Programa

Estrategias de Gestión Gubernamental impulsadas para la contribución en el desarrollo e innovación tecnológica

Eje: Gobierno efectivo e integridad pública Tema: Administración Pública

¿Quién gasta?

40	Unidad Presupuestal	000	Unidad Responsable	00902	Unidad Ejecutora del Gasto
	Jefatura de Gabinete		Jefatura de Gabinete		Coordinación de Innovación Gubernamental

¿Para qué se gasta?

Finalidad	Función	Subfunción
Gobierno	Coordinación de la Política de Gobierno	Otros

Presupuesto asignado al Programa Presupuestario

Monto

Objetivos

Nivel	Clave Componente	Resumen Narrativo
Fin		

Datos del Indicador

Denominación	Método de cálculo
Posición en el Subíndice Gobiernos Eficaces del Índice de Competitividad, IMCO	(Posición en el Subíndice Gobiernos Eficaces del Índice de Competitividad, IMCO (Realizado)/Posición en el Subíndice Gobiernos Eficaces del Índice de Competitividad, IMCO (Programado))*100

Descripción del Indicador

El subíndice Gobiernos Eficaces y Eficaces evalúa la forma en que los gobiernos de las entidades federativas son capaces de influir positivamente en la competitividad mediante políticas públicas orientadas a fomentar el desarrollo económico local.

Se evalúa la calidad de la gestión fiscal y financiera local, así como el grado de transparencia y rendición de cuentas asociado a la misma. De igual modo, se evalúa cómo los ingresos fiscales contribuyen al crecimiento de la economía formal.

Tipo de Indicador	Estratégico	Dimensión del Indicador	Eficacia	Año de Medición del Resultado	2024
Cobertura	Estatad	Frecuencia de Medición	Anual		

Parámetros de semafización	Meta Institucional	Meta Valor	Unidad de medida (meta valor)	Desagregado meta valor por género	
	100%	3	Posición	No disponible	No disponible
130	80.00	79.99	60.00	59.99	0
Sentido del Indicador	Línea Base (meta valor)	Año (Línea base)			
Descendente	10	2021			

Variables del Indicador

Nombre de la Variable	Unidad de medida	Tipo de Acumulación
Posición en el Subíndice Gobiernos Eficaces del Índice de Competitividad, IMCO (realizado)	Posición	Valor presente
Posición en el Subíndice Gobiernos Eficaces del Índice de Competitividad, IMCO (programado)	Posición	Valor presente

Fuente de Información	IMCO. Índice de Competitividad Estatal (ICE), 2021.
Medios de verificación	
Supuestos	
Observaciones	
Id_mir	25626

- 1 El presente documento despliega la información perteneciente a los indicadores estratégicos y gestión de aquellos programas presupuestarios que proveen de bienes y servicios que generan valor público a la ciudadanía jalisciense
- 2 Se muestra el número del Componente relacionado con el indicador.

GOBIERNO DEL ESTADO DE JALISCO PRESUPUESTO DE EGRESOS PARA EL EJERCICIO FISCAL 2022 Ficha Técnica de Indicador

Sistema de Evaluación del Desempeño (SED)

Gobierno del Estado de Jalisco Secretaría de la Hacienda Pública

Datos del Programa

Estrategias de Gestión Gubernamental impulsadas para la contribución en el desarrollo e innovación tecnológica

Eje: Gobierno efectivo e integridad pública

Tema: Administración Pública

¿Quién gasta?

40	Unidad Presupuestal	000	Unidad Responsable	00902	Unidad Ejecutora del Gasto
	Jefatura de Gabinete		Jefatura de Gabinete		Coordinación de Innovación Gubernamental

¿Para qué se gasta?

Finalidad	Función	Subfunción
Gobierno	Coordinación de la Política de Gobierno	Otros

Presupuesto asignado al Programa Presupuestario

Monto

Objetivos

Nivel	Clave Componente	Resumen Narrativo
Propósito		

Datos del Indicador

Denominación	Método de cálculo
Porcentaje de sitios de gobierno con servicio de acceso a internet	$(\text{Sumatoria de los sitios conectados entre la sumatoria de sitios por conectar (Realizado)} / \text{Sumatoria de los sitios conectados entre la sumatoria de sitios por conectar (Programado)}) * 100$

Descripción del Indicador

Uno de los indicadores de eficacia estratégico más útiles para medir la reducción de la brecha digital y el acceso universal es el porcentaje de municipios que cuentan sitios de gobierno con servicio de acceso a Internet en el estado de Jalisco. Una gran diferencia entre cobertura y penetración de los sitios indicaría que los estrangulamientos del acceso obedecen a dificultades para costearlo y a deficiencias de infraestructura.

Tipo de Indicador	Estratégico	Dimensión del Indicador	Eficacia	Año de Medición del Resultado	2024
Cobertura	Estatral	Frecuencia de Medición	Anual		

Desagregado meta valor por género

Parámetros de semaforización						Meta Institucional	Meta Valor	Unidad de medida (meta valor)	Hombre	Mujer
0	59.99	60.00	79.99	80.00	130	100%	50	Porcentaje	No disponible	No disponible
						Sentido del Indicador	Línea Base (meta valor)	Año (Línea base)		
						Ascendente	10	2021		

Variables del Indicador

Nombre de la Variable	Unidad de medida	Tipo de Acumulación
Sumatoria de los sitios conectados entre la sumatoria de sitios por conectar (realizado)	Porcentaje	Valor presente
Sumatoria de los sitios conectados entre la sumatoria de sitios por conectar (programado)	Porcentaje	Valor presente

Fuente de Información

Medios de verificación

Supuestos

Observaciones

Id. mir

- 1 El presente documento despliega la información perteneciente a los indicadores estratégicos y gestión de aquellos programas presupuestarios que proveen de bienes y servicios que generan valor público a la ciudadanía jalisciense
- 2 Se muestra el número del Componente relacionado con el indicador.

GOBIERNO DEL ESTADO DE JALISCO
PRESUPUESTO DE EGRESOS PARA EL EJERCICIO FISCAL 2022
Ficha Técnica de Indicador

Sistema de Evaluación del Desempeño (SED)

Gobierno del Estado de Jalisco Secretaría de la Hacienda Pública

Datos del Programa

Estrategias de Gestión Gubernamental impulsadas para la contribución en el desarrollo e innovación tecnológica

Eje: Gobierno efectivo e integridad pública Tema: Administración Pública

¿Quién gasta?

40	Unidad Presupuestal	000	Unidad Responsable	00902	Unidad Ejecutora del Gasto
	Jefatura de Gabinete		Jefatura de Gabinete		Coordinación de Innovación Gubernamental

¿Para qué se gasta?

Finalidad	Función	Subfunción
Gobierno	Coordinación de la Política de Gobierno	Otros

Presupuesto asignado al Programa Presupuestario

Monto

Objetivos

Nivel	Clave Componente	Resumen Narrativo
Componente	C1	Estrategias de Innovación Gubernamental impulsadas para la contribución en el desarrollo e innovación tecnológica del Poder Ejecutivo del Estado de Jalisco

Datos del Indicador

Denominación	Método de cálculo
Total de acciones estratégicas impulsadas para contribuir en el desarrollo e innovación tecnológica en Jalisco	(Sumatoria de acciones estratégicas de innovación impulsadas (Realizado) / Sumatoria de acciones estratégicas de innovación impulsadas (Programado))*100

Descripción del Indicador

Acciones estratégicas realizadas para coadyuvar al desarrollo e innovación tecnológica de Jalisco.

Tipo de Indicador	Gestión	Dimensión del Indicador	Eficacia	Año de Medición del Resultado	2022
Cobertura	Estatral	Frecuencia de Medición	Semestral		

Parámetros de semaforización <table style="width: 100%; text-align: center;"> <tr> <td style="border: 1px solid black; padding: 2px;">0</td> <td style="border: 1px solid black; padding: 2px;">59.99</td> <td style="border: 1px solid black; padding: 2px;">60.00</td> <td style="border: 1px solid black; padding: 2px;">79.99</td> <td style="border: 1px solid black; padding: 2px;">80.00</td> <td style="border: 1px solid black; padding: 2px;">130</td> </tr> <tr> <td style="background-color: red; width: 15px; height: 15px;"></td> <td style="background-color: red; width: 15px; height: 15px;"></td> <td style="background-color: yellow; width: 15px; height: 15px;"></td> <td style="background-color: yellow; width: 15px; height: 15px;"></td> <td style="background-color: green; width: 15px; height: 15px;"></td> <td style="background-color: green; width: 15px; height: 15px;"></td> </tr> </table>	0	59.99	60.00	79.99	80.00	130							Meta Institucional	Meta Valor	Unidad de medida (meta valor)	Desagregado meta valor por género	
	0	59.99	60.00	79.99	80.00	130											
	100%	1	Estrategia	Hombre	Mujer												
	Sentido del Indicador	Línea Base (meta valor)	Año (Línea base)														
	Ascendente	No disponible	No disponible														

Variables del Indicador

Nombre de la Variable	Unidad de medida	Tipo de Acumulación
Sumatoria de acciones estratégicas de innovación impulsadas (realizado)	Estrategia	Suma
Sumatoria de acciones estratégicas de innovación impulsadas (programado)	Estrategia	Suma

Fuente de Información

Medios de verificación

Supuestos

Observaciones

Id_mir

- 1 El presente documento despliega la información perteneciente a los indicadores estratégicos y gestión de aquellos programas presupuestarios que proveen de bienes y servicios que generan valor público a la ciudadanía jalisciense
- 2 Se muestra el número del Componente relacionado con el indicador.

2210

GOBIERNO DEL ESTADO DE JALISCO PRESUPUESTO DE EGRESOS PARA EL EJERCICIO FISCAL 2022 Ficha Técnica de Indicador

Sistema de Evaluación del Desempeño (SED)

Gobierno del Estado de Jalisco Secretaría de la Hacienda Pública

Datos del Programa

Estrategias de Gestión Gubernamental impulsadas para la contribución en el desarrollo e innovación tecnológica

Eje: Gobierno efectivo e integridad pública Tema: Administración Pública

¿Quién gasta?

40	Unidad Presupuestal	000	Unidad Responsable	00902	Unidad Ejecutora del Gasto
	Jefatura de Gabinete		Jefatura de Gabinete		Coordinación de Innovación Gubernamental

¿Para qué se gasta?

Finalidad	Función	Subfunción
Gobierno	Coordinación de la Política de Gobierno	Otros

Presupuesto asignado al Programa Presupuestario

Monto

Objetivos

Nivel	Clave Componente	Resumen Narrativo
Componente	C2	Proyectos de innovación desarrollados para la mejora de la gestión gubernamental

Datos del Indicador

Denominación	Método de cálculo
Total de proyectos de innovación gubernamental concluidos	$(\text{Sumatoria de proyectos de innovación concluidos (Realizado)} / \text{Sumatoria de proyectos de innovación concluidos (Programado)}) * 100$

Descripción del Indicador
Número de proyectos de innovación desarrollados directamente por la Coordinación General de Innovación Gubernamental.

Tipo de Indicador	Gestión	Dimensión del Indicador	Eficacia	Año de Medición del Resultado	2022
Cobertura	Estatral	Frecuencia de Medición	Semestral		

Desagregado meta valor por género

Parámetros de semaforización		Meta Institucional	Meta Valor	Unidad de medida (meta valor)	Hombre	Mujer
0	59.99	100%	15	Proyecto	0.00	0.00
60.00	79.99	Sentido del indicador	Línea Base (meta valor)	Año (Línea base)		
80.00	130	Ascendente	No disponible	No disponible		

Variables del Indicador

Nombre de la Variable	Unidad de medida	Tipo de Acumulación
Sumatoria de proyectos de innovación concluidos (realizado)	Proyecto	Suma
Sumatoria de proyectos de innovación concluidos (programado)	Proyecto	Suma

Fuente de Información

Medios de verificación

Supuestos

Observaciones

Id_mir

- 1 El presente documento despliega la información perteneciente a los indicadores estratégicos y gestión de aquellos programas presupuestarios que proveen de bienes y servicios que generan valor público a la ciudadanía jalisciense
- 2 Se muestra el número del Componente relacionado con el indicador.

GOBIERNO DEL ESTADO DE JALISCO PRESUPUESTO DE EGRESOS PARA EL EJERCICIO FISCAL 2022 Ficha Técnica de Indicador

Sistema de Evaluación del Desempeño (SED)

Gobierno del Estado de Jalisco Secretaría de la Hacienda Pública

Datos del Programa

Desarrollo de la Gestión Gubernamental, Eficaz y Eficiente

Eje: Gobierno efectivo e integridad pública Tema: Administración Pública

¿Quién gasta?

40	Unidad Presupuestal	000	Unidad Responsable	00903	Unidad Ejecutora del Gasto
	Jefatura de Gabinete		Jefatura de Gabinete		Dirección General de Evaluación y Seguimiento

¿Para qué se gasta?

Finalidad	Función	Subfunción
Gobierno	Coordinación de la Política de Gobierno	Presidencia / Gubernatura

Presupuesto asignado al Programa Presupuestario

Monto

Objetivos

Nivel	Clave Componente	Resumen Narrativo
Componente	04	Evaluación y seguimiento realizado a las políticas, instrumentos, programas y proyectos estratégicos del Estado de Jalisco

Datos del Indicador

Denominación	Método de cálculo
Políticas, instrumentos, programas y proyectos estratégicos del Gobierno de Jalisco monitoreados	(Sumatoria de políticas, instrumentos, programas y proyectos estratégicos del Gobierno de Jalisco monitoreados (Realizado) / Sumatoria de políticas, instrumentos, programas y proyectos estratégicos del Gobierno de Jalisco monitoreados (Programado))*100

Descripción del Indicador
Este indicador muestra el total de políticas, instrumentos, programas y proyectos estratégicos que fueron monitoreados a través de la plataforma de proyectos

Tipo de Indicador	<input type="text" value="Gestión"/>	Dimensión del Indicador	<input type="text" value="Eficacia"/>	Año de Medición del Resultado	<input type="text" value="2022"/>
Cobertura	<input type="text" value="Estatal"/>	Frecuencia de Medición	<input type="text" value="Semestral"/>		

Desagregado meta valor por género						
Parámetros de semaforización		Meta Institucional	Meta Valor	Unidad de medida (meta valor)	Hombre	Mujer
<input type="text" value="0"/>	<input type="text" value="59.99"/>	<input type="text" value="100%"/>	<input type="text" value="29"/>	<input type="text" value="Proyecto"/>	<input type="text" value="0.00"/>	<input type="text" value="0.00"/>
<input type="text" value="60.00"/>	<input type="text" value="79.99"/>	Sentido del Indicador	Línea Base (meta valor)	Año (Línea base)		
<input type="text" value="80.00"/>	<input type="text" value="130"/>	<input type="text" value="Ascendente"/>	<input type="text" value="28"/>	<input type="text" value="2021"/>		

Variables del Indicador

Nombre de la Variable	Unidad de medida	Tipo de Acumulación
Sumatoria de políticas, instrumentos, programas y proyectos estratégicos del Gobierno de Jalisco monitoreados (realizado)	<input type="text" value="Proyecto"/>	<input type="text" value="Suma"/>
Sumatoria de políticas, instrumentos, programas y proyectos estratégicos del Gobierno de Jalisco monitoreados (programado)	<input type="text" value="Proyecto"/>	<input type="text" value="Suma"/>

Fuente de Información

Medios de verificación

Supuestos

Observaciones

Id_mir

- 1 El presente documento despliega la información perteneciente a los indicadores estratégicos y gestión de aquellos programas presupuestarios que proveen de bienes y servicios que generan valor público a la ciudadanía jalisciense
- 2 Se muestra el número del Componente relacionado con el indicador.

EL ESTADO DE JALISCO

PERIÓDICO OFICIAL

2212

GOBIERNO DEL ESTADO DE JALISCO PRESUPUESTO DE EGRESOS PARA EL EJERCICIO FISCAL 2022 Ficha Técnica de Indicador

Sistema de Evaluación del Desempeño (SED)

Gobierno del Estado de Jalisco Secretaría de la Hacienda Pública

Datos del Programa

Desarrollo de la Gestión Gubernamental, Eficaz y Eficiente

Eje: Gobierno efectivo e integridad pública Tema: Administración Pública

¿Quién gasta?

40	Unidad Presupuestal	000	Unidad Responsable	00961	Unidad Ejecutora del Gasto
Jefatura de Gabinete		Jefatura de Gabinete		Dirección General de Gestión de Gobierno	

¿Para qué se gasta?

Finalidad	Función	Subfunción
Gobierno	Coordinación de la Política de Gobierno	Presidencia / Gubernatura

Presupuesto asignado al Programa Presupuestario

Monto

Objetivos

Nivel	Clave Componente	Resumen Narrativo
Fin		

Datos del Indicador

Denominación	Método de cálculo
Posición de Jalisco en la métrica de gobierno abierto	$(\text{Posición de Jalisco en la Métrica de Gobierno abierto (Realizado)} / \text{Posición de Jalisco en la Métrica de Gobierno abierto (Programado)}) * 100$

Descripción del Indicador
Se refiere a la posición de Jalisco en la Métrica de Gobierno abierto. La Métrica analiza el acceso a la información que tienen las y los ciudadanos para conocer las acciones de gobierno y, a su vez, en qué medida es posible incidir en su gestión.

Tipo de Indicador	Estratégico	Dimensión del Indicador	Eficacia	Año de Medición del Resultado	2024
Cobertura	Estatad	Frecuencia de Medición	Anual		

Desagregado meta valor por género

	Meta Institucional	Meta Valor	Unidad de medida (meta valor)	Hombre	Mujer
Parámetros de semaforización	100%	4	Posición	No disponible	No disponible
130	80.00	79.99	60.00	59.99	0
Sentido del Indicador	Línea Base (meta valor)		Año (Línea base)		
Descendente	5		2021		

Variables del Indicador

Nombre de la Variable	Unidad de medida	Tipo de Acumulación
Posición de Jalisco en la Métrica de Gobierno abierto (realizado)	Posición	Valor presente
Posición de Jalisco en la Métrica de Gobierno abierto (programado)	Posición	Valor presente

Fuente de Información

Medios de verificación

Supuestos

Observaciones

Id_mir

- 1 El presente documento despliega la información perteneciente a los indicadores estratégicos y gestión de aquellos programas presupuestarios que proveen de bienes y servicios que generan valor público a la ciudadanía jalisciense
- 2 Se muestra el número del Componente relacionado con el indicador.

GOBIERNO DEL ESTADO DE JALISCO PRESUPUESTO DE EGRESOS PARA EL EJERCICIO FISCAL 2022 Ficha Técnica de Indicador

Sistema de Evaluación del Desempeño (SED)

Gobierno del Estado de Jalisco Secretaría de la Hacienda Pública

Datos del Programa

Desarrollo de la Gestión Gubernamental, Eficaz y Eficiente

Eje: Gobierno efectivo e integridad pública Tema: Administración Pública

¿Quién gasta?

40	Unidad Presupuestal	000	Unidad Responsable	00961	Unidad Ejecutora del Gasto
	Jefatura de Gabinete		Jefatura de Gabinete		Dirección General de Gestión de Gobierno

¿Para qué se gasta?

Finalidad	Función	Subfunción
Gobierno	Coordinación de la Política de Gobierno	Presidencia / Gubernatura

Presupuesto asignado al Programa Presupuestario

Monto

Objetivos

Nivel	Clave Componente	Resumen Narrativo
Componente	02	Coordinación Interinstitucional gestionada para la programación de las agendas de infraestructura del Gobernador de Jalisco

Datos del Indicador

Denominación	Método de cálculo
Porcentaje de agendas de infraestructura concluidas en la ZMG	$((\text{Sumatoria de agendas de infraestructura en el interior del Estado (concluidas)} / \text{Sumatoria de agendas de infraestructura en el interior del Estado (propuestas)}) * 100 (\text{Realizado})) / ((\text{Sumatoria de agendas de infraestructura en el interior del Estado (concluidas)} / \text{Sumatoria de agendas de infraestructura en el interior del Estado (propuestas)}) * 100 (\text{Programado})) * 100$

Descripción del Indicador
Este indicador muestra el porcentaje de agendas de infraestructura gestionadas y concluidas con respecto a la totalidad de agendas de infraestructura que fueron propuestas

Tipo de Indicador	Gestión	Dimensión del Indicador	Eficacia	Año de Medición del Resultado	2022
Cobertura	Estatal	Frecuencia de Medición	Trimestral		

Desagregado meta valor por género						
Parámetros de semaforización		Meta Institucional	Meta Valor	Unidad de medida (meta valor)	Hombre	Mujer
0	59.99	100%	80	Porcentaje	0.00	0.00
60.00	79.99	Sentido del Indicador	Línea Base (meta valor)	Año (Línea base)		
80.00	130	Ascendente	80	2020		

Variables del Indicador

Nombre de la Variable	Unidad de medida	Tipo de Acumulación
(Sumatoria de agendas de infraestructura en el interior del Estado (concluidas) / Sumatoria de agendas de infraestructura en el interior del Estado (propuestas)) * 100 (realizado)	Porcentaje	Suma
(Sumatoria de agendas de infraestructura en el interior del Estado (concluidas) / Sumatoria de agendas de infraestructura en el interior del Estado (propuestas)) * 100 (programado)	Porcentaje	Suma

Fuente de Información

Medios de verificación

Supuestos

Observaciones

Id_mir

- 1 El presente documento despliega la información perteneciente a los indicadores estratégicos y gestión de aquellos programas presupuestarios que proveen de bienes y servicios que generan valor público a la ciudadanía jalisciense
- 2 Se muestra el número del Componente relacionado con el indicador.

2214

GOBIERNO DEL ESTADO DE JALISCO PRESUPUESTO DE EGRESOS PARA EL EJERCICIO FISCAL 2022 Ficha Técnica de Indicador

Sistema de Evaluación del Desempeño (SED)						
Gobierno del Estado de Jalisco			Secretaría de la Hacienda Pública			
Datos del Programa						
Atención y Seguimiento de los Asuntos Jurídicos del Gobierno del Estado						
Eje: Seguridad ciudadana, justicia y estado de derecho			Tema: Gobernabilidad			
¿Quién gasta?						
41	Unidad Presupuestal	000	Unidad Responsable	00905	Unidad Ejecutora del Gasto	
Consejería Jurídica del Poder Ejecutivo del Estado		Consejería Jurídica del Poder Ejecutivo del Estado		Consejería Jurídica del Poder Ejecutivo		
¿Para qué se gasta?						
Finalidad		Función		Subfunción		
Gobierno		Coordinación de la Política de Gobierno		Asuntos Jurídicos		
Presupuesto asignado al Programa Presupuestario						
Monto		\$25,964,845.00				
Objetivos						
Nivel	Clave Componente	Resumen Narrativo				
Fin						
Datos del Indicador						
Denominación			Método de cálculo			
Posición en el Subíndice Sistema de Derecho Confiable y Objetivo del Índice de Competitividad, IMCO			(Posición en el Subíndice Sistema de Derecho Confiable y Objetivo del Índice de Competitividad, IMCO (Realizado)/Posición en el Subíndice Sistema de Derecho Confiable y Objetivo del Índice de Competitividad, IMCO (Programado))*100			
Descripción del Indicador						
El ?Sistema de Derecho Confiable y Objetivo ? es un subíndice del Índice de Competitividad, el subíndice de Derecho considera indicadores sobre delitos, denuncias, percepción de seguridad y cumplimiento de contratos.						
Tipo de Indicador	Estratégico	Dimensión del Indicador	Eficacia	Año de Medición del Resultado	2024	
Cobertura	Estatal	Frecuencia de Medición	Anual			
Desagregado meta valor por género						
Parámetros de semaforización		Meta Institucional	Meta Valor	Unidad de medida (meta valor)	Hombre	Mujer
130	80.00	79.99	60.00	59.99	0	100%
■	■	■	■	■	■	■
		Sentido del Indicador	Línea Base (meta valor)	Año (Línea base)		
		Descendente	18	2021		
Variables del Indicador						
Nombre de la Variable			Unidad de medida	Tipo de Acumulación		
Posición en el Subíndice Sistema de Derecho Confiable y Objetivo del Índice de Competitividad, IMCO (realizado)			Posición	Valor presente		
Posición en el Subíndice Sistema de Derecho Confiable y Objetivo del Índice de Competitividad, IMCO (programado)			Posición	Valor presente		
Fuente de Información						
IMCO, Índice de Competitividad Estatal 2021.						
Medios de verificación						
Supuestos						
Observaciones						
Id_mir	25376					

- 1 El presente documento despliega la información perteneciente a los indicadores estratégicos y gestión de aquellos programas presupuestarios que proveen de bienes y servicios que generan valor público a la ciudadanía jalisciense
- 2 Se muestra el número del Componente relacionado con el indicador.

GOBIERNO DEL ESTADO DE JALISCO PRESUPUESTO DE EGRESOS PARA EL EJERCICIO FISCAL 2022

Ficha Técnica de Indicador

Sistema de Evaluación del Desempeño (SED)

Gobierno del Estado de Jalisco		Secretaría de la Hacienda Pública	
Datos del Programa			
Atención y Seguimiento de los Asuntos Jurídicos del Gobierno del Estado			
Eje: Seguridad ciudadana, justicia y estado de derecho		Tema: Gobernabilidad	
¿Quién gasta?			
41	Unidad Presupuestal	000	Unidad Responsable
Consejería Jurídica del Poder Ejecutivo del Estado		Consejería Jurídica del Poder Ejecutivo del Estado	
		00905	Unidad Ejecutora del Gasto
		Consejería Jurídica del Poder Ejecutivo	
¿Para qué se gasta?			
Finalidad		Función	
Gobierno		Coordinación de la Política de Gobierno	
		Subfunción	
		Asuntos Jurídicos	
Presupuesto asignado al Programa Presupuestario			
		Monto	
		\$25,964,845.00	
Objetivos			
Nivel	Clave Componente	Resumen Narrativo	
Propósito			
Datos del Indicador			
Denominación		Método de cálculo	
Posición en el Subíndice Sistema Político Estable y Funcional del Índice de Competitividad, IMCO		$(\text{Posición en el Subíndice Sistema Político Estable y Funcional del Índice de Competitividad, IMCO (Realizado)} / \text{Posición en el Subíndice Sistema Político Estable y Funcional del Índice de Competitividad, IMCO (Programado)}) * 100$	
Descripción del Indicador			
A través de tres indicadores, este subíndice mide aspectos como la legitimidad de los gobiernos y el potencial para que éstos sean más estables y efectivos. Se incluyen indicadores que incorporan medidas de participación ciudadana y estabilidad electoral. También se evalúa la duración de los gobiernos locales, partiendo de la premisa de que los periodos de gobierno de tres años (prevalentes en casi todas las entidades del país) son demasiado breves para permitir niveles adecuados de eficiencia y profesionalización en la gestión de las entidades.			
Tipo de Indicador	Estratégico	Dimensión del Indicador	Eficacia
Cobertura	Estatual	Frecuencia de Medición	Anual
		Año de Medición del Resultado	2024
Desagregado meta valor por género			
		Meta Institucional	Meta Valor
		100%	11
		Unidad de medida (meta valor)	Hombre
		Posición	No disponible
			Mujer
			No disponible
Parámetros de semaforización			
130	80.00	79.99	60.00
			59.99
			0
		Sentido del Indicador	Línea Base (meta valor)
		Descendente	8
			Año (Línea base)
			2021
Variables del Indicador			
Nombre de la Variable		Unidad de medida	Tipo de Acumulación
Posición en el Subíndice Sistema Político Estable y Funcional del Índice de Competitividad, IMCO (realizado)		Posición	Valor presente
Posición en el Subíndice Sistema Político Estable y Funcional del Índice de Competitividad, IMCO (programado)		Posición	Valor presente
Fuente de Información			
IMCO, Índice de Competitividad Estatal 2021.			
Medios de verificación			
Supuestos			
Observaciones			
Id_mir	25377		

- 1 El presente documento despliega la información perteneciente a los indicadores estratégicos y gestión de aquellos programas presupuestarios que proveen de bienes y servicios que generan valor público a la ciudadanía jalisciense
- 2 Se muestra el número del Componente relacionado con el indicador.

EL ESTADO DE JALISCO

PERIÓDICO OFICIAL

2216

GOBIERNO DEL ESTADO DE JALISCO PRESUPUESTO DE EGRESOS PARA EL EJERCICIO FISCAL 2022 Ficha Técnica de Indicador

Sistema de Evaluación del Desempeño (SED)						
Gobierno del Estado de Jalisco			Secretaría de la Hacienda Pública			
Datos del Programa						
Atención y Seguimiento de los Asuntos Jurídicos del Gobierno del Estado						
Eje: Seguridad ciudadana, justicia y estado de derecho			Tema: Gobernabilidad			
¿Quién gasta?						
41	Unidad Presupuestal	000	Unidad Responsable	00905	Unidad Ejecutora del Gasto	
Consejería Jurídica del Poder Ejecutivo del Estado		Consejería Jurídica del Poder Ejecutivo del Estado		Consejería Jurídica del Poder Ejecutivo		
¿Para qué se gasta?						
Finalidad		Función		Subfunción		
Gobierno		Coordinación de la Política de Gobierno		Asuntos Jurídicos		
Presupuesto asignado al Programa Presupuestario						
Monto		\$25,964,845.00				
Objetivos						
Nivel	Clave Componente	Resumen Narrativo				
Componente	02	Orientación y asesoría brindada a los juicios en materia civil, mercantil, laboral, administrativa, constitucional, notarial, convenios y contratos.				
Datos del Indicador						
Denominación			Método de cálculo			
Total de asesorías públicas en defensa de los Intereses del Estado			$\frac{\text{Número de asesorías públicas en defensa de los intereses del Estado (Realizado)}}{\text{Número de asesorías públicas en defensa de los intereses del Estado (Programado)}} \times 100$			
Descripción del Indicador						
Mide las asesorías jurídicas que se otorgan para la defensa de los Intereses del Estado.						
Tipo de Indicador	Gestión	Dimensión del Indicador	Eficiencia	Año de Medición del Resultado	2022	
Cobertura	Estatal	Frecuencia de Medición	Trimestral			
Desagregado meta valor por género						
Parámetros de semaforización		Meta Institucional	Meta Valor	Unidad de medida (meta valor)	Hombre	Mujer
0	59.99	60.00	79.99	80.00	130	100%
■	■	■	■	■	■	■
		Sentido del Indicador	Línea Base (meta valor)	Año (Línea base)		
		Ascendente	No disponible	No disponible		
Variables del Indicador						
Nombre de la Variable			Unidad de medida	Tipo de Acumulación		
Número de asesorías públicas en defensa de los intereses del Estado (realizado)			Asesoría	Suma		
Número de asesorías públicas en defensa de los intereses del Estado (programado)			Asesoría	Suma		
Fuente de Información						
Sistema de gestión de correspondencia y control de turno a las áreas que dependen de la Consejería Jurídica.						
Medios de verificación						
Sistema de Gestión de correspondencia y control de turno a las áreas que dependen de la Consejería Jurídica.						
Supuestos						
Los Juzgados en Materia Civil, Mercantil, Laboral, Administrativo y Penal cuentan con una adecuada capacidad instalada para la resolución de conflictos.						
Observaciones						
Id_mir						
27520						

- 1 El presente documento despliega la información perteneciente a los indicadores estratégicos y gestión de aquellos programas presupuestarios que proveen de bienes y servicios que generan valor público a la ciudadanía jalisciense
- 2 Se muestra el número del Componente relacionado con el indicador.

GOBIERNO DEL ESTADO DE JALISCO PRESUPUESTO DE EGRESOS PARA EL EJERCICIO FISCAL 2022 Ficha Técnica de Indicador

Sistema de Evaluación del Desempeño (SED)

Gobierno del Estado de Jalisco Secretaría de la Hacienda Pública

Datos del Programa

Atención y Seguimiento de los Asuntos Jurídicos del Gobierno del Estado

Eje: Seguridad ciudadana, justicia y estado de derecho Tema: Gobernabilidad

¿Quién gasta?

41 Unidad Presupuestal	000 Unidad Responsable	00905 Unidad Ejecutora del Gasto
Consejería Jurídica del Poder Ejecutivo del Estado	Consejería Jurídica del Poder Ejecutivo del Estado	Consejería Jurídica del Poder Ejecutivo

¿Para qué se gasta?

Finalidad	Función	Subfunción
Gobierno	Coordinación de la Política de Gobierno	Asuntos Jurídicos

Presupuesto asignado al Programa Presupuestario

Monto \$25,964,845.00

Objetivos

Nivel	Clave Componente	Resumen Narrativo
Componente	01	Controles internos de los procesos legales atendidos para la defensa de los juicios, procedimientos y trámites que se instauran en contra del Estado.

Datos del Indicador

Denominación	Método de cálculo
Total de asuntos jurídicos gubernamentales atendidos para su defensa	$(\text{Número de asuntos jurídicos gubernamentales atendidos. (Realizado)} / \text{Número de asuntos jurídicos gubernamentales atendidos. (Programado)}) * 100$

Descripción del Indicador
Mide los asuntos jurídicos atendidos para su defensa.

Tipo de Indicador	Gestión	Dimensión del Indicador	Eficiencia	Año de Medición del Resultado	2022
Cobertura	Estatal	Frecuencia de Medición	Trimestral		

Desagregado meta valor por género

Parámetros de semaforización						Meta Institucional	Meta Valor	Unidad de medida (meta valor)	Hombre	Mujer
0	59.99	60.00	79.99	80.00	130	100%	6,600	Asunto	No disponible	No disponible
						Sentido del Indicador	Línea Base (meta valor)	Año (Línea base)		
						Ascendente	2,000	2020		

Variables del Indicador

Nombre de la Variable	Unidad de medida	Tipo de Acumulación
Número de asuntos jurídicos gubernamentales atendidos. (realizado)	Asunto	Suma
Número de asuntos jurídicos gubernamentales atendidos. (programado)	Asunto	Suma

Fuente de Información Sistema de gestión de correspondencia y control de turno a las áreas que dependen de la Consejería Jurídica.

Medios de verificación Estrados de la Consejería Jurídica, Listas de Acuerdos, Boletín Judicial del Estado de Jalisco y Sistema Integral de Seguimiento de Expedientes (SISE) del Consejo de la Judicatura Federal.

Supuestos Los Usuarios de la Consejería Jurídica tienen interés en solicitar asesoría para la atención de sus asuntos jurídicos.

Observaciones

Id_mir 27522

- 1 El presente documento despliega la información perteneciente a los indicadores estratégicos y gestión de aquellos programas presupuestarios que proveen de bienes y servicios que generan valor público a la ciudadanía jalisciense
- 2 Se muestra el número del Componente relacionado con el indicador.

EL ESTADO DE JALISCO

PERIÓDICO OFICIAL

2218

GOBIERNO DEL ESTADO DE JALISCO PRESUPUESTO DE EGRESOS PARA EL EJERCICIO FISCAL 2022 Ficha Técnica de Indicador

Sistema de Evaluación del Desempeño (SED)

Gobierno del Estado de Jalisco Secretaría de la Hacienda Pública

Datos del Programa

Atención y Seguimiento de los Asuntos Jurídicos del Gobierno del Estado

Eje: Seguridad ciudadana, justicia y estado de derecho Tema: Gobernabilidad

¿Quién gasta?

41 Unidad Presupuestal	000 Unidad Responsable	00905 Unidad Ejecutora del Gasto
Consejería Jurídica del Poder Ejecutivo del Estado	Consejería Jurídica del Poder Ejecutivo del Estado	Consejería Jurídica del Poder Ejecutivo

¿Para qué se gasta?

Finalidad	Función	Subfunción
Gobierno	Coordinación de la Política de Gobierno	Asuntos Jurídicos

Presupuesto asignado al Programa Presupuestario

Monto

Objetivos

Nivel	Clave Componente	Resumen Narrativo
Componente	03	Asuntos jurídicos gubernamentales concluidos en defensa de los intereses del Estado.

Datos del Indicador

Denominación	Método de cálculo
Total de asuntos jurídicos gubernamentales concluidos	$(\text{Número de asuntos jurídicos gubernamentales concluido (Realizado)} / \text{Número de asuntos jurídicos gubernamentales concluido (Programado)}) * 100$

Descripción del Indicador
Mide los asuntos jurídicos, asesorías y defensas de asuntos jurídicos que se han concluido

Tipo de Indicador	<input type="text" value="Gestión"/>	Dimensión del Indicador	<input type="text" value="Eficiencia"/>	Año de Medición del Resultado	<input type="text" value="2022"/>
Cobertura	<input type="text" value="Estatal"/>	Frecuencia de Medición	<input type="text" value="Trimestral"/>		

Desagregado meta valor por género

Parámetros de semaforización	Meta Institucional	Meta Valor	Unidad de medida (meta valor)	Hombre	Mujer
	<input type="text" value="0"/> <input type="text" value="59.99"/> <input type="text" value="60.00"/> <input type="text" value="79.99"/> <input type="text" value="80.00"/> <input type="text" value="130"/>	<input type="text" value="100%"/>	<input type="text" value="1,200"/>	<input type="text" value="Asunto"/>	<input type="text" value="No disponible"/>
	Sentido del Indicador	Línea Base (meta valor)	Año (Línea base)		
	<input type="text" value="Ascendente"/>	<input type="text" value="2,000"/>	<input type="text" value="2020"/>		

Variables del Indicador

Nombre de la Variable	Unidad de medida	Tipo de Acumulación
Número de asuntos jurídicos gubernamentales concluido (realizado)	<input type="text" value="Asunto"/>	<input type="text" value="Suma"/>
Número de asuntos jurídicos gubernamentales concluido (programado)	<input type="text" value="Asunto"/>	<input type="text" value="Suma"/>

Fuente de Información

Medios de verificación

Supuestos

Observaciones

Id_mir

- 1 El presente documento despliega la información perteneciente a los indicadores estratégicos y gestión de aquellos programas presupuestarios que proveen de bienes y servicios que generan valor público a la ciudadanía jalisciense
- 2 Se muestra el número del Componente relacionado con el indicador.

GOBIERNO DEL ESTADO DE JALISCO
PRESUPUESTO DE EGRESOS PARA EL EJERCICIO FISCAL 2022
Ficha Técnica de Indicador

Sistema de Evaluación del Desempeño (SED)

Gobierno del Estado de Jalisco		Secretaría de la Hacienda Pública	
Datos del Programa			
Gestión de los recursos federales del Secretariado Ejecutivo del Consejo Estatal de Seguridad Pública			
Eje: Seguridad ciudadana, justicia y estado de derecho		Tema: Seguridad Ciudadana	
¿Quién gasta?			
42	Unidad Presupuestal	167	Unidad Responsable
Coordinación General Estratégica de Seguridad		Consejo Estatal de Seguridad Pública	
		00013	Unidad Ejecutora del Gasto
		Consejo Estatal de Seguridad Pública	
¿Para qué se gasta?			
Finalidad		Función	
Gobierno		Asuntos de Orden Público y de Seguridad Interior	
		Sistema Nacional de Seguridad Pública	
Presupuesto asignado al Programa Presupuestario			
		Monto \$535,182,324.00	
Objetivos			
Nivel	Clave Componente	Resumen Narrativo	
Fin			
Datos del Indicador			
Denominación		Método de cálculo	
Porcentaje de percepción de inseguridad		$\left(\frac{\text{Porcentaje de la población de 18 años y más que se siente insegura en su entidad federativa. (Realizado)}}{\text{Porcentaje de la población de 18 años y más que se siente insegura en su entidad federativa. (Programado)}} \right) * 100$	
Descripción del Indicador			
Este indicador muestra el porcentaje de la población de 18 años y más que se siente insegura en su entidad federativa.			
Tipo de Indicador	Estratégico	Dimensión del Indicador	Eficacia
Cobertura	Estatral	Frecuencia de Medición	Anual
		Año de Medición del Resultado 2024	
		Desagregado meta valor por género	
Parámetros de semaforización		Meta Institucional	Meta Valor
130	80.00	100%	67
79.99	60.00	Sentido del Indicador	Unidad de medida (meta valor)
59.99	0	Descendente	Porcentaje
0	0	Línea Base (meta valor)	Hombre
0	0	83	No disponible
0	0	Año (Línea base)	Mujer
0	0	2021	No disponible
Variables del Indicador			
Nombre de la Variable		Unidad de medida	Tipo de Acumulación
Porcentaje de la población de 18 años y más que se siente insegura en su entidad federativa. (realizado)		Porcentaje	Valor presente
Porcentaje de la población de 18 años y más que se siente insegura en su entidad federativa. (programado)		Porcentaje	Valor presente
Fuente de Información INEGI. Encuesta Nacional de Victimización y Percepción sobre Seguridad Pública (ENVIPE) 2020.			
Medios de verificación			
Supuestos			
Observaciones			
Id_mir		25233	

- 1 El presente documento despliega la información perteneciente a los indicadores estratégicos y gestión de aquellos programas presupuestarios que proveen de bienes y servicios que generan valor público a la ciudadanía jalisciense
- 2 Se muestra el número del Componente relacionado con el indicador.

2220

GOBIERNO DEL ESTADO DE JALISCO PRESUPUESTO DE EGRESOS PARA EL EJERCICIO FISCAL 2022 Ficha Técnica de Indicador

Sistema de Evaluación del Desempeño (SED)

Gobierno del Estado de Jalisco Secretaría de la Hacienda Pública

Datos del Programa

Prevención social de la violencia y la delincuencia

Eje: Seguridad ciudadana, justicia y estado de derecho Tema: Prevención Social de las Violencias y la Delincuencia

¿Quién gasta?

42	Unidad Presupuestal	167	Unidad Responsable	00013	Unidad Ejecutora del Gasto
	Coordinación General Estratégica de Seguridad		Consejo Estatal de Seguridad Pública		Consejo Estatal de Seguridad Pública

¿Para qué se gasta?

Finalidad	Función	Subfunción
Gobierno	Asuntos de Orden Público y de Seguridad Interior	Otros Asuntos de Orden Público y Seguridad

Presupuesto asignado al Programa Presupuestario

Monto

Objetivos

Nivel	Clave Componente	Resumen Narrativo
Fin		

Datos del Indicador

Denominación	Método de cálculo
Porcentaje de percepción de inseguridad	$(\text{Porcentaje de la población de 18 años y más que se siente insegura en su entidad federativa. (Realizado)} / \text{Porcentaje de la población de 18 años y más que se siente insegura en su entidad federativa. (Programado)}) * 100$

Descripción del Indicador
Este indicador muestra el porcentaje de la población de 18 años y más que se siente insegura en su entidad federativa.

Tipo de Indicador	<input type="text" value="Estratégico"/>	Dimensión del Indicador	<input type="text" value="Eficacia"/>	Año de Medición del Resultado	<input type="text" value="2024"/>
Cobertura	<input type="text" value="Estatal"/>	Frecuencia de Medición	<input type="text" value="Anual"/>		

Desagregado meta valor por género

Parámetros de semaforización	Meta Institucional	Meta Valor	Unidad de medida (meta valor)	Hombre	Mujer
	<input type="text" value="100%"/>	<input type="text" value="67"/>	<input type="text" value="Porcentaje"/>	<input type="text" value="No disponible"/>	<input type="text" value="No disponible"/>
<input type="text" value="130"/> <input type="text" value="80.00"/> <input type="text" value="79.99"/> <input type="text" value="60.00"/> <input type="text" value="59.99"/> <input type="text" value="0"/>	Sentido del Indicador	Línea Base (meta valor)	Año (Línea base)		
<div style="display: flex; justify-content: space-around;"> <div style="width: 15px; height: 15px; background-color: red; border: 1px solid black;"></div> <div style="width: 15px; height: 15px; background-color: orange; border: 1px solid black;"></div> <div style="width: 15px; height: 15px; background-color: yellow; border: 1px solid black;"></div> <div style="width: 15px; height: 15px; background-color: green; border: 1px solid black;"></div> </div>	<input type="text" value="Descendente"/>	<input type="text" value="83"/>	<input type="text" value="2021"/>		

Variables del Indicador

Nombre de la Variable	Unidad de medida	Tipo de Acumulación
Porcentaje de la población de 18 años y más que se siente insegura en su entidad federativa. (realizado)	<input type="text" value="Porcentaje"/>	<input type="text" value="Valor presente"/>
Porcentaje de la población de 18 años y más que se siente insegura en su entidad federativa. (programado)	<input type="text" value="Porcentaje"/>	<input type="text" value="Valor presente"/>

Fuente de Información	<input type="text" value="INEGI. Encuesta Nacional de Victimización y Percepción sobre Seguridad Pública (ENVIPE) 2020."/>
Medios de verificación	<input type="text"/>
Supuestos	<input type="text"/>
Observaciones	<input type="text"/>
Id_mir	<input type="text" value="25234"/>

- 1 El presente documento despliega la información perteneciente a los indicadores estratégicos y gestión de aquellos programas presupuestarios que proveen de bienes y servicios que generan valor público a la ciudadanía jalisciense
- 2 Se muestra el número del Componente relacionado con el indicador.

GOBIERNO DEL ESTADO DE JALISCO PRESUPUESTO DE EGRESOS PARA EL EJERCICIO FISCAL 2022 Ficha Técnica de Indicador

Sistema de Evaluación del Desempeño (SED)

Gobierno del Estado de Jalisco Secretaría de la Hacienda Pública

Datos del Programa

Centro Estatal de evaluación y Control de Confianza

Eje: Seguridad ciudadana, justicia y estado de derecho Tema: Seguridad Ciudadana

¿Quién gasta?

42	Unidad Presupuestal	167	Unidad Responsable	00013	Unidad Ejecutora del Gasto
	Coordinación General Estratégica de Seguridad		Consejo Estatal de Seguridad Pública		Consejo Estatal de Seguridad Pública

¿Para qué se gasta?

Finalidad	Función	Subfunción
Gobierno	Asuntos de Orden Público y de Seguridad Interior	Otros Asuntos de Orden Público y Seguridad

Presupuesto asignado al Programa Presupuestario

Monto \$1,818,600.00

Objetivos

Nivel	Clave Componente	Resumen Narrativo
Fin		

Datos del Indicador

Denominación Porcentaje de percepción de inseguridad	Método de cálculo (Porcentaje de la población de 18 años y más que se siente insegura en su entidad federativa. (Realizado)/Porcentaje de la población de 18 años y más que se siente insegura en su entidad federativa. (Programado))*100
---	---

Descripción del Indicador
Este indicador muestra el porcentaje de la población de 18 años y más que se siente insegura en su entidad federativa.

Tipo de Indicador	Estratégico	Dimensión del Indicador	Eficacia	Año de Medición del Resultado	2024
Cobertura	Estatal	Frecuencia de Medición	Anual		

	Meta Institucional	Meta Valor	Unidad de medida (meta valor)	Desagregado meta valor por género													
Parámetros de semaforización	100%	67	Porcentaje	No disponible	No disponible												
<table style="display: inline-table; border-collapse: collapse;"> <tr> <td style="border: 1px solid black; padding: 2px;">130</td> <td style="border: 1px solid black; padding: 2px;">80.00</td> <td style="border: 1px solid black; padding: 2px;">79.99</td> <td style="border: 1px solid black; padding: 2px;">60.00</td> <td style="border: 1px solid black; padding: 2px;">59.99</td> <td style="border: 1px solid black; padding: 2px;">0</td> </tr> <tr> <td style="background-color: red; width: 15px; height: 15px;"></td> <td style="background-color: red; width: 15px; height: 15px;"></td> <td style="background-color: yellow; width: 15px; height: 15px;"></td> <td style="background-color: yellow; width: 15px; height: 15px;"></td> <td style="background-color: green; width: 15px; height: 15px;"></td> <td style="background-color: green; width: 15px; height: 15px;"></td> </tr> </table>	130	80.00	79.99	60.00	59.99	0							Sentido del Indicador	Línea Base (meta valor)	Año (Línea base)		
130	80.00	79.99	60.00	59.99	0												
	Descendente	83	2021														

Variables del Indicador

Nombre de la Variable	Unidad de medida	Tipo de Acumulación
Porcentaje de la población de 18 años y más que se siente insegura en su entidad federativa. (realizado)	Porcentaje	Valor presente
Porcentaje de la población de 18 años y más que se siente insegura en su entidad federativa. (programado)	Porcentaje	Valor presente

Fuente de Información INEGI. Encuesta Nacional de Victimización y Percepción sobre Seguridad Pública (ENVIPE) 2020.

Medios de verificación

Supuestos

Observaciones

Id_mir 25236

- 1 El presente documento despliega la información perteneciente a los indicadores estratégicos y gestión de aquellos programas presupuestarios que proveen de bienes y servicios que generan valor público a la ciudadanía jalisciense
- 2 Se muestra el número del Componente relacionado con el indicador.

2222

GOBIERNO DEL ESTADO DE JALISCO PRESUPUESTO DE EGRESOS PARA EL EJERCICIO FISCAL 2022 Ficha Técnica de Indicador

Sistema de Evaluación del Desempeño (SED)

Gobierno del Estado de Jalisco Secretaría de la Hacienda Pública

Datos del Programa

Prevención social de la violencia y la delincuencia

Eje: Seguridad ciudadana, justicia y estado de derecho Tema: Prevención Social de las Violencias y la Delincuencia

¿Quién gasta?

42	Unidad Presupuestal	167	Unidad Responsable	00013	Unidad Ejecutora del Gasto
	Coordinación General Estratégica de Seguridad		Consejo Estatal de Seguridad Pública		Consejo Estatal de Seguridad Pública

¿Para qué se gasta?

Finalidad	Función	Subfunción
Gobierno	Asuntos de Orden Público y de Seguridad Interior	Otros Asuntos de Orden Público y Seguridad

Presupuesto asignado al Programa Presupuestario

Monto

Objetivos

Nivel	Clave Componente	Resumen Narrativo
Propósito		

Datos del Indicador

Denominación	Método de cálculo
Porcentaje de la población de 18 y más que considera que vivir en su entorno más cercano es inseguro	$(\text{Porcentaje de la población de 18 y más que considera que vivir en su entorno más cercano es inseguro (Realizado)} / \text{Porcentaje de la población de 18 y más que considera que vivir en su entorno más cercano es inseguro (Programado)}) * 100$

Descripción del Indicador
Se refiere al porcentaje de la población de 18 años y más que considera que vivir en su entorno más cercano es inseguro.

Tipo de Indicador	Estratégico	Dimensión del Indicador	Eficacia	Año de Medición del Resultado	2022
Cobertura	Estatatal	Frecuencia de Medición	Anual		

Parámetros de semaforización	Desagregado meta valor por género													
	Hombre	Mujer												
<div style="display: flex; justify-content: space-around;"> 0 0 </div>	<table border="1" style="width: 100%; border-collapse: collapse;"> <tr> <th>Meta Institucional</th> <th>Meta Valor</th> <th>Unidad de medida (meta valor)</th> </tr> <tr> <td style="text-align: center;">100%</td> <td style="text-align: center;">60</td> <td style="text-align: center;">Porcentaje</td> </tr> </table>	Meta Institucional	Meta Valor	Unidad de medida (meta valor)	100%	60	Porcentaje	<table border="1" style="width: 100%; border-collapse: collapse;"> <tr> <th>Unidad de medida (meta valor)</th> <th>Hombre</th> <th>Mujer</th> </tr> <tr> <td style="text-align: center;">Porcentaje</td> <td style="text-align: center;">0.00</td> <td style="text-align: center;">0.00</td> </tr> </table>	Unidad de medida (meta valor)	Hombre	Mujer	Porcentaje	0.00	0.00
Meta Institucional	Meta Valor	Unidad de medida (meta valor)												
100%	60	Porcentaje												
Unidad de medida (meta valor)	Hombre	Mujer												
Porcentaje	0.00	0.00												
<div style="display: flex; justify-content: space-around;"> </div>	<table border="1" style="width: 100%; border-collapse: collapse;"> <tr> <th>Sentido del Indicador</th> <th>Línea Base (meta valor)</th> <th>Año (Línea base)</th> </tr> <tr> <td style="text-align: center;"></td> <td style="text-align: center;">62</td> <td style="text-align: center;">2021</td> </tr> </table>	Sentido del Indicador	Línea Base (meta valor)	Año (Línea base)		62	2021							
Sentido del Indicador	Línea Base (meta valor)	Año (Línea base)												
	62	2021												

Variables del Indicador

Nombre de la Variable	Unidad de medida	Tipo de Acumulación
Porcentaje de la población de 18 y más que considera que vivir en su entorno más cercano es inseguro (realizado)	Porcentaje	Valor presente
Porcentaje de la población de 18 y más que considera que vivir en su entorno más cercano es inseguro (programado)	Porcentaje	Valor presente

Fuente de Información	INEGI. Encuesta Nacional de Victimización y Percepción sobre Seguridad Pública (ENVIPE), 2020.
Medios de verificación	
Supuestos	
Observaciones	
Id_mir	33458

- 1 El presente documento despliega la información perteneciente a los indicadores estratégicos y gestión de aquellos programas presupuestarios que proveen de bienes y servicios que generan valor público a la ciudadanía jalisciense
- 2 Se muestra el número del Componente relacionado con el indicador.

GOBIERNO DEL ESTADO DE JALISCO
PRESUPUESTO DE EGRESOS PARA EL EJERCICIO FISCAL 2022
Ficha Técnica de Indicador

Sistema de Evaluación del Desempeño (SED)

Gobierno del Estado de Jalisco		Secretaría de la Hacienda Pública	
Datos del Programa			
Centro Estatal de evaluación y Control de Confianza			
Eje: Seguridad ciudadana, justicia y estado de derecho		Tema: Seguridad Ciudadana	
¿Quién gasta?			
42	Unidad Presupuestal	167	Unidad Responsable
Coordinación General Estratégica de Seguridad		Consejo Estatal de Seguridad Pública	
		00013	Unidad Ejecutora del Gasto
		Consejo Estatal de Seguridad Pública	
¿Para qué se gasta?			
Finalidad		Función	
Gobierno		Asuntos de Orden Público y de Seguridad Interior	
		Otros Asuntos de Orden Público y Seguridad	
Presupuesto asignado al Programa Presupuestario			
		Monto \$1,818,600.00	
Objetivos			
Nivel	Clave Componente	Resumen Narrativo	
Propósito			
Datos del Indicador			
Denominación		Método de cálculo	
Tasa de prevalencia delictiva por cada cien mil habitantes		(Total de víctimas en la entidad federativa, entre la población de 18 años y más residente en ella por 100 000 habitantes. (Realizado)/Total de víctimas en la entidad federativa, entre la población de 18 años y más residente en ella por 100 000 habitantes. (Programado))*100	
Descripción del Indicador			
Total de víctimas en la entidad federativa, entre la población de 18 años y más residente en ella por 100,000 habitantes.			
Tipo de Indicador	Estratégico	Dimensión del Indicador	Eficacia
Cobertura	Estatral	Frecuencia de Medición	Anual
		Año de Medición del Resultado	2024
Desagregado meta valor por género			
Parámetros de semafización		Meta Institucional	Meta Valor
130	80.00	100%	30,615
79.99	60.00	Unidad de medida (meta valor)	
59.99	0	Tasa	
0		Desagregado meta valor por género	
■	■	■	■
■	■	■	■
		Sentido del Indicador	Línea Base (meta valor)
		Descendente	27,293
		Año (Línea base)	
		2021	
Variables del Indicador			
Nombre de la Variable		Unidad de medida	Tipo de Acumulación
Total de víctimas en la entidad federativa, entre la población de 18 años y más residente en ella por 100 000 habitantes. (realizado)		Tasa	Valor presente
Total de víctimas en la entidad federativa, entre la población de 18 años y más residente en ella por 100 000 habitantes. (programado)		Tasa	Valor presente
Fuente de Información	INEGI. Encuesta Nacional de Victimización y Percepción sobre Seguridad Pública (ENVIPE). 2020.		
Medios de verificación			
Supuestos			
Observaciones			
Id_mir	33567		

- 1 El presente documento despliega la información perteneciente a los indicadores estratégicos y gestión de aquellos programas presupuestarios que proveen de bienes y servicios que generan valor público a la ciudadanía jalisciense
- 2 Se muestra el número del Componente relacionado con el indicador.

GOBIERNO DEL ESTADO DE JALISCO PRESUPUESTO DE EGRESOS PARA EL EJERCICIO FISCAL 2022 Ficha Técnica de Indicador

Sistema de Evaluación del Desempeño (SED)						
Gobierno del Estado de Jalisco			Secretaría de la Hacienda Pública			
Datos del Programa						
Gestión de los recursos federales del Secretariado Ejecutivo del Consejo Estatal de Seguridad Pública						
Eje: Seguridad ciudadana, justicia y estado de derecho			Tema: Seguridad Ciudadana			
¿Quién gasta?						
42	Unidad Presupuestal	167	Unidad Responsable	00013	Unidad Ejecutora del Gasto	
Coordinación General Estratégica de Seguridad		Consejo Estatal de Seguridad Pública		Consejo Estatal de Seguridad Pública		
¿Para qué se gasta?						
Finalidad		Función		Subfunción		
Gobierno		Asuntos de Orden Público y de Seguridad Interior		Sistema Nacional de Seguridad Pública		
Presupuesto asignado al Programa Presupuestario						
Monto		\$535,182,324.00				
Objetivos						
Nivel	Clave Componente	Resumen Narrativo				
Propósito						
Datos del Indicador						
Denominación			Método de cálculo			
Tasa de delitos del fuero común por cada cien mil habitantes			(Sumatoria de las averiguaciones previas iniciadas o carpetas de investigación de los delitos del fuero común de los 125 municipios del estado, entre la población total, multiplicado por 100 mil habitantes. (Realizado)/Sumatoria de las averiguaciones previas iniciadas o carpetas de investigación de los delitos del fuero común de los 125 municipios del estado, entre la población total, multiplicado por 100 mil habitantes. (Programado))*100			
Descripción del Indicador						
El indicador se refiere a los delitos del fuero común ocurridos por cada cien mil habitantes.						
Tipo de Indicador	Estratégico	Dimensión del Indicador	Eficacia	Año de Medición del Resultado	2024	
Cobertura	Estatal	Frecuencia de Medición	Anual			
Desagregado meta valor por género						
Parámetros de semaforización		Meta Institucional	Meta Valor	Unidad de medida (meta valor)	Hombre	Mujer
130	80.00	100%	1,714	Tasa	No disponible	No disponible
79.99	60.00	Sentido del Indicador	Línea Base (meta valor)	Año (Línea base)		
59.99	0	Descendente	746	2021		
Variables del Indicador						
Nombre de la Variable			Unidad de medida	Tipo de Acumulación		
Sumatoria de las averiguaciones previas iniciadas o carpetas de investigación de los delitos del fuero común de los 125 municipios del estado, entre la población total, multiplicado por 100 mil habitantes. (realizado)			Tasa	Valor presente		
Sumatoria de las averiguaciones previas iniciadas o carpetas de investigación de los delitos del fuero común de los 125 municipios del estado, entre la población total, multiplicado por 100 mil habitantes. (programado)			Tasa	Valor presente		
Fuente de Información			Dirección de Planeación y Estadística. Fiscalía Estatal. Población tomada de las proyecciones de Población del CONAPO 2016-2050. México: Cifras preliminares 2021.			
Medios de verificación						
Supuestos						
Observaciones						
Id_mir			33569			

- 1 El presente documento despliega la información perteneciente a los indicadores estratégicos y gestión de aquellos programas presupuestarios que proveen de bienes y servicios que generan valor público a la ciudadanía jalisciense
- 2 Se muestra el número del Componente relacionado con el indicador.

GOBIERNO DEL ESTADO DE JALISCO
PRESUPUESTO DE EGRESOS PARA EL EJERCICIO FISCAL 2022

Ficha Técnica de Indicador

Sistema de Evaluación del Desempeño (SED)

Gobierno del Estado de Jalisco		Secretaría de la Hacienda Pública	
Datos del Programa			
Prevención social de la violencia y la delincuencia			
Eje: Seguridad ciudadana, justicia y estado de derecho		Tema: Prevención Social de las Violencias y la Delincuencia	
¿Quién gasta?			
42	Unidad Presupuestal	167	Unidad Responsable
Coordinación General Estratégica de Seguridad		Consejo Estatal de Seguridad Pública	
00013			Unidad Ejecutora del Gasto
		Consejo Estatal de Seguridad Pública	
¿Para qué se gasta?			
Finalidad		Función	
Gobierno		Asuntos de Orden Público y de Seguridad Interior	
		Otros Asuntos de Orden Público y Seguridad	
Presupuesto asignado al Programa Presupuestario			
Monto		\$3,321,900.00	
Objetivos			
Nivel	Clave Componente	Resumen Narrativo	
Componente	D5	Asistencias técnicas brindadas a los municipios que participan en la gestión para la Prevención Social de la Violencia y Delincuencia	
Datos del Indicador			
Denominación		Método de cálculo	
Total de municipios integrados en materia de prevención social de la violencia y la delincuencia		(Número de municipios integrados en la gestión para la prevención social de la violencia y la delincuencia (Realizado) / Número de municipios integrados en la gestión para la prevención social de la violencia y la delincuencia (Programado))*100	
Descripción del Indicador			
se brindan asesorías a los servidores públicos para la gestión municipal de prevención social de la violencia y la delincuencia			
Tipo de Indicador	Gestión	Dimensión del Indicador	Eficacia
Cobertura	Estatal	Frecuencia de Medición	Trimestral
		Año de Medición del Resultado 2022	
Desagregado meta valor por género			
Parámetros de semafización		Meta Institucional	Meta Valor
0	59.99	100%	110
60.00	79.99	Unidad de medida (meta valor)	
80.00	130	Municipio	
0.00	0.00	Desagregado meta valor por género	
0.00	0.00	Hombre	
		Mujer	
		0.00	
		0.00	
		Línea Base (meta valor)	
		No disponible	
		Año (Línea base)	
		No disponible	
Variables del Indicador			
Nombre de la Variable		Unidad de medida	Tipo de Acumulación
Número de municipios integrados en la gestión para la prevención social de la violencia y la delincuencia (realizado)		Municipio	Valor presente
Número de municipios integrados en la gestión para la prevención social de la violencia y la delincuencia (programado)		Municipio	Valor presente
Fuente de Información			
Registros administrativos en la dirección general del Centro de Prevención Social			
Medios de verificación			
Registros Administrativos del Centro de Prevención Social del Estado de Jalisco.			
Supuestos			
Las dependencias y/o instituciones se interesan en participar en proyectos, programas y/o estrategias de prevención social de la violencia y la delincuencia.			
Observaciones			
Id_mir	25945		

- 1 El presente documento despliega la información perteneciente a los indicadores estratégicos y gestión de aquellos programas presupuestarios que proveen de bienes y servicios que generan valor público a la ciudadanía jalisciense
- 2 Se muestra el número del Componente relacionado con el indicador.

GOBIERNO DEL ESTADO DE JALISCO PRESUPUESTO DE EGRESOS PARA EL EJERCICIO FISCAL 2022 Ficha Técnica de Indicador

Sistema de Evaluación del Desempeño (SED)

Gobierno del Estado de Jalisco Secretaría de la Hacienda Pública

Datos del Programa
Prevención social de la violencia y la delincuencia

Eje: Seguridad ciudadana, justicia y estado de derecho Tema: Prevención Social de las Violencias y la Delincuencia

¿Quién gasta?

42	Unidad Presupuestal	167	Unidad Responsable	00013	Unidad Ejecutora del Gasto
	Coordinación General Estratégica de Seguridad		Consejo Estatal de Seguridad Pública		Consejo Estatal de Seguridad Pública

¿Para qué se gasta?

Finalidad	Función	Subfunción
Gobierno	Asuntos de Orden Público y de Seguridad Interior	Otros Asuntos de Orden Público y Seguridad

Presupuesto asignado al Programa Presupuestario

Monto

Objetivos

Nivel	Clave Componente	Resumen Narrativo
Componente	D3	Acciones realizadas para la disminución de factores de riesgo generadores de violencia y delincuencia

Datos del Indicador

Denominación	Método de cálculo
Número de personas atendidas con programas, proyectos y/o estrategias de prevención social de la violencia y la delincuencia	$(\text{Personas atendidas (Realizado)} / \text{Personas atendidas (Programado)}) * 100$

Descripción del Indicador
Atención a población con programas, proyectos y/o estrategias de prevención social de la violencia y delincuencia

Tipo de Indicador	Gestión	Dimensión del Indicador	Eficiencia	Año de Medición del Resultado	2022
Cobertura	Estatal	Frecuencia de Medición	Trimestral		

Desagregado meta valor por género

Parámetros de semaforización		Meta Institucional	Meta Valor	Unidad de medida (meta valor)	Hombre	Mujer
0	59.99	100%	30,000	Persona	0.00	0.00
60.00	79.99	Sentido del indicador	Línea Base (meta valor)	Año (Línea base)		
80.00	130	Ascendente	No disponible	No disponible		

Variables del Indicador

Nombre de la Variable	Unidad de medida	Tipo de Acumulación
Personas atendidas (realizado)	Persona	Suma
Personas atendidas (programado)	Persona	Suma

Fuente de Información

Medios de verificación

Supuestos

Observaciones

Id_mir

- 1 El presente documento despliega la información perteneciente a los indicadores estratégicos y gestión de aquellos programas presupuestarios que proveen de bienes y servicios que generan valor público a la ciudadanía jalisciense
- 2 Se muestra el número del Componente relacionado con el indicador.

GOBIERNO DEL ESTADO DE JALISCO
PRESUPUESTO DE EGRESOS PARA EL EJERCICIO FISCAL 2022
Ficha Técnica de Indicador

Sistema de Evaluación del Desempeño (SED)

Gobierno del Estado de Jalisco		Secretaría de la Hacienda Pública	
Datos del Programa			
Prevención social de la violencia y la delincuencia			
Eje: Seguridad ciudadana, justicia y estado de derecho		Tema: Prevención Social de las Violencias y la Delincuencia	
¿Quién gasta?			
42	Unidad Presupuestal	167	Unidad Responsable
Coordinación General Estratégica de Seguridad		Consejo Estatal de Seguridad Pública	
		00013	Unidad Ejecutora del Gasto
		Consejo Estatal de Seguridad Pública	
¿Para qué se gasta?			
Finalidad		Función	
Gobierno		Asuntos de Orden Público y de Seguridad Interior	
		Otros Asuntos de Orden Público y Seguridad	
Presupuesto asignado al Programa Presupuestario			
		Monto \$3,321,900.00	
Objetivos			
Nivel	Clave Componente	Resumen Narrativo	
Componente	D1	Capacitaciones desarrolladas para el fortalecimiento de la prevención social de la violencia y la delincuencia	
Datos del Indicador			
Denominación		Método de cálculo	
Número de capacitaciones desarrolladas		$(\text{Capacitaciones realizadas a servidores públicos y/o actores clave (Realizado)} / \text{Capacitaciones realizadas a servidores públicos y/o actores clave (Programado)}) * 100$	
Descripción del Indicador			
Se brindan capacitaciones para el fortalecimiento de la prevención social de la violencia y la delincuencia dirigido a actores clave y/o servidores públicos			
Tipo de Indicador	Gestión	Dimensión del Indicador	Eficacia
Cobertura	Estatal	Frecuencia de Medición	Trimestral
		Desagregado meta valor por género	
Parámetros de semaforización		Meta Institucional	Meta Valor
0	59.99	100%	100
60.00	79.99	Unidad de medida (meta valor)	
80.00	130	Capacitación	
130		Desagregado meta valor por género	
130		Hombre	Mujer
130		0.00	0.00
Sentido del indicador		Línea Base (meta valor)	
Ascendente		No disponible	
Año (Línea base)		No disponible	
Variables del Indicador			
Nombre de la Variable		Unidad de medida	Tipo de Acumulación
Capacitaciones realizadas a servidores públicos y/o actores clave (realizado)		Capacitación	Valor presente
Capacitaciones realizadas a servidores públicos y/o actores clave (programado)		Capacitación	Valor presente
Fuente de Información	Dirección General de Prevención Social del Estado de Jalisco, registros administrativos en la Dirección General		
Medios de verificación	Registros Administrativos del Centro de Prevención Social del Estado de Jalisco.		
Supuestos	Las dependencias municipales y estatales tienen disposición para armonizar sus programas, proyectos y colaborar en el marco de la prevención social de la violencia y la delincuencia.		
Observaciones			
Id_mir	25957		

- 1 El presente documento despliega la información perteneciente a los indicadores estratégicos y gestión de aquellos programas presupuestarios que proveen de bienes y servicios que generan valor público a la ciudadanía jalisciense
- 2 Se muestra el número del Componente relacionado con el indicador.

GOBIERNO DEL ESTADO DE JALISCO PRESUPUESTO DE EGRESOS PARA EL EJERCICIO FISCAL 2022 Ficha Técnica de Indicador

Sistema de Evaluación del Desempeño (SED)

Gobierno del Estado de Jalisco Secretaría de la Hacienda Pública

Datos del Programa

Gestión de los recursos federales del Secretariado Ejecutivo del Consejo Estatal de Seguridad Pública

Eje: Seguridad ciudadana, justicia y estado de derecho Tema: Seguridad Ciudadana

¿Quién gasta?

42	Unidad Presupuestal	167	Unidad Responsable	00013	Unidad Ejecutora del Gasto
	Coordinación General Estratégica de Seguridad		Consejo Estatal de Seguridad Pública		Consejo Estatal de Seguridad Pública

¿Para qué se gasta?

Finalidad	Función	Subfunción
Gobierno	Asuntos de Orden Público y de Seguridad Interior	Sistema Nacional de Seguridad Pública

Presupuesto asignado al Programa Presupuestario

Monto

Objetivos

Nivel	Clave Componente	Resumen Narrativo
Componente	01	Recursos financieros aportados a los diversos programas de prioridad nacional, ejercidos correctamente por las instituciones de seguridad pública en el estado.

Datos del Indicador

Denominación	Método de cálculo
Acuerdos para la coordinación y seguimiento de los recursos financieros aportados a la seguridad pública estatal	(Número de acuerdos realizados (Realizado) / Número de acuerdos realizados (Programado))*100

Descripción del Indicador
Este indicador mide la coordinación y seguimiento al correcto ejercicio de los recursos financieros aportados a los diversos programas de prioridad nacional por las instituciones de seguridad pública en el estado.

Tipo de Indicador	Gestión	Dimensión del Indicador	Eficacia	Año de Medición del Resultado	2022
Cobertura	Estatal	Frecuencia de Medición	Trimestral		

Parámetros de semaforización		Meta Institucional	Meta Valor	Unidad de medida (meta valor)	Desagregado meta valor por género	
		100%	100	Acuerdo	Hombre	Mujer
0	59.99	60.00	79.99	80.00	130	
		Sentido del Indicador	Línea Base (meta valor)	Año (Línea base)		
		Ascendente	96	2020		

Variables del Indicador

Nombre de la Variable	Unidad de medida	Tipo de Acumulación
Número de acuerdos realizados (realizado)	Acuerdo	Valor presente
Número de acuerdos realizados (programado)	Acuerdo	Valor presente

Fuente de Información

Medios de verificación

Supuestos

Observaciones

Id_mir

- 1 El presente documento despliega la información perteneciente a los indicadores estratégicos y gestión de aquellos programas presupuestarios que proveen de bienes y servicios que generan valor público a la ciudadanía jalisciense
- 2 Se muestra el número del Componente relacionado con el indicador.

GOBIERNO DEL ESTADO DE JALISCO
PRESUPUESTO DE EGRESOS PARA EL EJERCICIO FISCAL 2022

Ficha Técnica de Indicador

Sistema de Evaluación del Desempeño (SED)

Gobierno del Estado de Jalisco		Secretaría de la Hacienda Pública	
Datos del Programa			
Gestión de los recursos federales del Secretariado Ejecutivo del Consejo Estatal de Seguridad Pública			
Eje: Seguridad ciudadana, justicia y estado de derecho		Tema: Seguridad Ciudadana	
¿Quién gasta?			
42	Unidad Presupuestal	167	Unidad Responsable
Coordinación General Estratégica de Seguridad		Consejo Estatal de Seguridad Pública	
		00013	Unidad Ejecutora del Gasto
		Consejo Estatal de Seguridad Pública	
¿Para qué se gasta?			
Finalidad		Función	
Gobierno		Asuntos de Orden Público y de Seguridad Interior	
		Sistema Nacional de Seguridad Pública	
Presupuesto asignado al Programa Presupuestario			
		Monto \$535,182,324.00	
Objetivos			
Nivel	Clave Componente	Resumen Narrativo	
Componente	06	Propuestas de reforma a la legislación vigente elaboradas, para un mejor desempeño de las funciones del Consejo Estatal de Seguridad Pública	
Datos del Indicador			
Denominación		Método de cálculo	
Gestión de propuestas de reforma a la legislación vigente aprobadas		(Documentos con propuestas de reforma a la legislación vigente (Realizado) / Documentos con propuestas de reforma a la legislación vigente (Programado))*100	
Descripción del Indicador			
Elaboración de propuestas de reformas a la legislación vigente mejorando el desempeño de las funciones del Consejo Estatal de Seguridad Pública			
Tipo de Indicador	Gestión	Dimensión del Indicador	Eficacia
Cobertura	Estatal	Frecuencia de Medición	Trimestral
		Desagregado meta valor por género	
Parámetros de semaforización		Meta Institucional	Meta Valor
0	59.99	100%	2
60.00	79.99	Unidad de medida (meta valor)	Unidad de medida (meta valor)
80.00	130	Documento	Documento
■	■	Hombre	Mujer
■	■	0.00	0.00
		Sentido del Indicador	Línea Base (meta valor)
		Ascendente	2
		Año (Línea base)	
		2020	
VARIABLES DEL INDICADOR			
Nombre de la Variable		Unidad de medida	Tipo de Acumulación
Documentos con propuestas de reforma a la legislación vigente (realizado)		Documento	Valor presente
Documentos con propuestas de reforma a la legislación vigente (programado)		Documento	Valor presente
Fuente de Información			
Dirección Jurídica del Consejo Estatal de Seguridad Pública			
Medios de verificación			
Registros administrativos de la Dirección Jurídica, documentos y acuerdos emitidos			
Supuestos			
Existen vacíos, discrepancias y/o incoherencias en el marco jurídico en materia de seguridad que hace necesaria la generación de propuestas de mejora.			
Observaciones			
Id_mir	26232		

- 1 El presente documento despliega la información perteneciente a los indicadores estratégicos y gestión de aquellos programas presupuestarios que proveen de bienes y servicios que generan valor público a la ciudadanía jalisciense
- 2 Se muestra el número del Componente relacionado con el indicador.

EL ESTADO DE JALISCO

PERIÓDICO OFICIAL

2230

GOBIERNO DEL ESTADO DE JALISCO PRESUPUESTO DE EGRESOS PARA EL EJERCICIO FISCAL 2022 Ficha Técnica de Indicador

Sistema de Evaluación del Desempeño (SED)						
Gobierno del Estado de Jalisco			Secretaría de la Hacienda Pública			
Datos del Programa						
Centro Estatal de evaluación y Control de Confianza						
Eje: Seguridad ciudadana, justicia y estado de derecho			Tema: Seguridad Ciudadana			
¿Quién gasta?						
42	Unidad Presupuestal	167	Unidad Responsable	00013	Unidad Ejecutora del Gasto	
Coordinación General Estratégica de Seguridad		Consejo Estatal de Seguridad Pública		Consejo Estatal de Seguridad Pública		
¿Para qué se gasta?						
Finalidad		Función		Subfunción		
Gobierno		Asuntos de Orden Público y de Seguridad Interior		Otros Asuntos de Orden Público y Seguridad		
Presupuesto asignado al Programa Presupuestario						
Monto		\$1,818,600.00				
Objetivos						
Nivel	Clave Componente	Resumen Narrativo				
Componente	A1	Elementos de seguridad pública Estatales evaluados en materia de control y confianza para brindar un servicio confiable a los ciudadanos				
Datos del Indicador						
Denominación			Método de cálculo			
Porcentaje de elementos de seguridad pública Estatal de recién ingreso evaluados			(Servidores públicos de recién ingreso evaluados en materia de control y confianza (Realizado) / Servidores públicos de recién ingreso evaluados en materia de control y confianza (Programado))*100			
Descripción del Indicador						
Este indicador mide los elementos de seguridad pública de recién ingreso evaluados en materia de control y confianza para brindar un servicio confiable a los ciudadanos.						
Tipo de Indicador	Gestión	Dimensión del Indicador	Calidad	Año de Medición del Resultado	2022	
Cobertura	Estatal	Frecuencia de Medición	Trimestral			
Desagregado meta valor por género						
Parámetros de semaforización		Meta Institucional	Meta Valor	Unidad de medida (meta valor)	Hombre	Mujer
0	59.99	60.00	79.99	80.00	130	
		Sentido del Indicador	Línea Base (meta valor)	Año (Línea base)		
		Ascendente	90	2020		
Variabes del Indicador						
Nombre de la Variable			Unidad de medida	Tipo de Acumulación		
Servidores públicos de recién ingreso evaluados en materia de control y confianza (realizado)			Porcentaje	Suma		
Servidores públicos de recién ingreso evaluados en materia de control y confianza (programado)			Porcentaje	Suma		
Fuente de Información	Dirección General de Evaluación y Control de Confianza, Registros Administrativos de cada una de las coordinaciones de evaluación, Sistema Nacional de Información de Seguridad Pública, Expedientes de los elementos de seguridad pública (Información reservada)					
Medios de verificación	Sistema Nacional de Información de Seguridad Pública, expedientes de los elementos de seguridad pública (Información reservada)					
Supuestos	Existe el interés del elemento de seguridad pública en presentarse a su evaluación, altas y bajas de elementos en las instituciones de seguridad pública.					
Observaciones						
Id_mir	26235					
1	El presente documento despliega la información perteneciente a los indicadores estratégicos y gestión de aquellos programas presupuestarios que proveen de bienes y servicios que generan valor público a la ciudadanía jalisciense					
2	Se muestra el número del Componente relacionado con el indicador.					

GOBIERNO DEL ESTADO DE JALISCO
PRESUPUESTO DE EGRESOS PARA EL EJERCICIO FISCAL 2022
Ficha Técnica de Indicador

Sistema de Evaluación del Desempeño (SED)

Gobierno del Estado de Jalisco		Secretaría de la Hacienda Pública	
Datos del Programa			
Gestión de los recursos federales del Secretariado Ejecutivo del Consejo Estatal de Seguridad Pública			
Eje: Seguridad ciudadana, justicia y estado de derecho		Tema: Seguridad Ciudadana	
¿Quién gasta?			
42	Unidad Presupuestal	167	Unidad Responsable
Coordinación General Estratégica de Seguridad		Consejo Estatal de Seguridad Pública	
		00013	Unidad Ejecutora del Gasto
		Consejo Estatal de Seguridad Pública	
¿Para qué se gasta?			
Finalidad		Función	
Gobierno		Asuntos de Orden Público y de Seguridad Interior	
		Sistema Nacional de Seguridad Pública	
Presupuesto asignado al Programa Presupuestario			
		Monto \$535,182,324.00	
Objetivos			
Nivel	Clave Componente	Resumen Narrativo	
Componente	04	Registro y supervisión realizada a empresas privadas de seguridad que coadyuvan en el Estado en temas de seguridad	
Datos del Indicador			
Denominación		Método de cálculo	
Porcentaje de empresas de seguridad privada registradas		(Empresas de seguridad privada registradas (Realizado) / Empresas de seguridad privada registradas (Programado))*100	
Descripción del Indicador			
Las Empresas de seguridad privada llevan a cabo su registro para poder operar debidamente en el Estado de Jalisco			
Tipo de Indicador	Gestión	Dimensión del Indicador	Eficiencia
Cobertura	Estatal	Frecuencia de Medición	Trimestral
		Año de Medición del Resultado 2022	
Desagregado meta valor por género			
Parámetros de semaforización		Meta Institucional	Meta Valor
0	59.99	100%	100
60.00	79.99	Unidad de medida (meta valor)	Unidad de medida (meta valor)
80.00	130	Porcentaje	Porcentaje
■	■	Hombre	Mujer
■	■	0.00	0.00
		Sentido del Indicador	Línea Base (meta valor)
		Ascendente	100
		Año (Línea base)	
		2020	
VARIABLES DEL INDICADOR			
Nombre de la Variable		Unidad de medida	Tipo de Acumulación
Empresas de seguridad privada registradas (realizado)		Porcentaje	Suma
Empresas de seguridad privada registradas (programado)		Porcentaje	Suma
Fuente de Información Dirección de Servicios Privados de Seguridad del Consejo Estatal de Seguridad Pública			
Medios de verificación Registros administrativos de la Dirección			
Supuestos Las empresas interesadas en brindar sus servicios acuden al CESP a llevar a cabo su trámite			
Observaciones			
Id_mir 26237			

- 1 El presente documento despliega la información perteneciente a los indicadores estratégicos y gestión de aquellos programas presupuestarios que proveen de bienes y servicios que generan valor público a la ciudadanía jalisciense
- 2 Se muestra el número del Componente relacionado con el indicador.

GOBIERNO DEL ESTADO DE JALISCO
PRESUPUESTO DE EGRESOS PARA EL EJERCICIO FISCAL 2022
Ficha Técnica de Indicador

Sistema de Evaluación del Desempeño (SED)

Gobierno del Estado de Jalisco Secretaría de la Hacienda Pública

Datos del Programa

Gestión de los recursos federales del Secretariado Ejecutivo del Consejo Estatal de Seguridad Pública

Eje: Seguridad ciudadana, justicia y estado de derecho Tema: Seguridad Ciudadana

¿Quién gasta?

42	Unidad Presupuestal	167	Unidad Responsable	00013	Unidad Ejecutora del Gasto
	Coordinación General Estratégica de Seguridad		Consejo Estatal de Seguridad Pública		Consejo Estatal de Seguridad Pública

¿Para qué se gasta?

Finalidad	Función	Subfunción
Gobierno	Asuntos de Orden Público y de Seguridad Interior	Sistema Nacional de Seguridad Pública

Presupuesto asignado al Programa Presupuestario

Monto

Objetivos

Nivel	Clave Componente	Resumen Narrativo
Componente	02	Profesionalización y equipamiento realizado a personal del Consejo Estatal de Seguridad Pública para cuadyuvar con dependencias Municipales y Estatales (Plataforma México)

Datos del Indicador

Denominación	Método de cálculo
Número de solicitudes de consultas a Plataforma México	(Número de consultas solicitadas a Plataforma México (Realizado) / Número de consultas solicitadas a Plataforma México (Programado))*100

Descripción del Indicador
Peticiones de información contenidas en las diversas plataformas de seguridad pública y que hacen referencia a las bases de datos de información del CESP

Tipo de Indicador	Gestión	Dimensión del Indicador	Eficacia	Año de Medición del Resultado	2022
Cobertura	Estatal	Frecuencia de Medición	Trimestral		

		Desagregado meta valor por género				
		Meta Institucional	Meta Valor	Unidad de medida (meta valor)	Hombre	Mujer
Parámetros de semaforización		100%	100	Solicitud	0.00	0.00
0	59.99	60.00	79.99	80.00	130	
		Sentido del Indicador	Línea Base (meta valor)	Año (Línea base)		
		Ascendente	100	2020		

Variables del Indicador

Nombre de la Variable	Unidad de medida	Tipo de Acumulación
Número de consultas solicitadas a Plataforma México (realizado)	Solicitud	Valor presente
Número de consultas solicitadas a Plataforma México (programado)	Solicitud	Valor presente

Fuente de Información
Coordinación de informática del Consejo Estatal de Seguridad Pública, Registros de información que obran dentro de la Coordinación de Informática, solicitudes de información

Medios de verificación
Registros administrativos en la Coordinación de informática, bitácoras de servicio

Supuestos
Existe la tecnología, convenios y colaboración para la consulta de las bases de datos de seguridad pública

Observaciones

Id_mir

- 1 El presente documento despliega la información perteneciente a los indicadores estratégicos y gestión de aquellos programas presupuestarios que proveen de bienes y servicios que generan valor público a la ciudadanía jalisciense
- 2 Se muestra el número del Componente relacionado con el indicador.

GOBIERNO DEL ESTADO DE JALISCO PRESUPUESTO DE EGRESOS PARA EL EJERCICIO FISCAL 2022 Ficha Técnica de Indicador

Sistema de Evaluación del Desempeño (SED)

Gobierno del Estado de Jalisco Secretaría de la Hacienda Pública

Datos del Programa

Gestión de los recursos federales del Secretariado Ejecutivo del Consejo Estatal de Seguridad Pública

Eje: Seguridad ciudadana, justicia y estado de derecho Tema: Seguridad Ciudadana

¿Quién gasta?

42	Unidad Presupuestal	167	Unidad Responsable	00013	Unidad Ejecutora del Gasto
	Coordinación General Estratégica de Seguridad		Consejo Estatal de Seguridad Pública		Consejo Estatal de Seguridad Pública

¿Para qué se gasta?

Finalidad	Función	Subfunción
Gobierno	Asuntos de Orden Público y de Seguridad Interior	Sistema Nacional de Seguridad Pública

Presupuesto asignado al Programa Presupuestario

Monto \$535,182,324.00

Objetivos

Nivel	Clave Componente	Resumen Narrativo
Componente	05	Recursos financieros aportados para la implementación del Servicio Civil de carrera en las distintas áreas del Consejo Estatal de Seguridad Pública

Datos del Indicador

Denominación	Método de cálculo
Porcentaje de servidores públicos integrados en el proceso de capacitación	$(\text{Servidores públicos capacitados (Realizado)} / \text{Servidores públicos capacitados (Programado)}) * 100$

Descripción del Indicador
Estímulo a Servidores Públicos para su integración a procesos de capacitación que mejore su desempeño en el Consejo Estatal de Seguridad Pública

Tipo de Indicador	Gestión	Dimensión del Indicador	Eficacia	Año de Medición del Resultado	2022
Cobertura	Estatal	Frecuencia de Medición	Trimestral		

		Desagregado meta valor por género				
		Meta Institucional	Meta Valor	Unidad de medida (meta valor)	Hombre	Mujer
Parámetros de semaforización		100%	100	Porcentaje	0.00	0.00
0	59.99	60.00	79.99	80.00	130	
■	■	■	■	■	■	
		Sentido del Indicador	Línea Base (meta valor)	Año (Línea base)		
		Ascendente	78	2020		

Variables del Indicador

Nombre de la Variable	Unidad de medida	Tipo de Acumulación
Servidores públicos capacitados (realizado)	Porcentaje	Valor presente
Servidores públicos capacitados (programado)	Porcentaje	Valor presente

Fuente de Información Dirección de Gestión y Planeación Estratégica del Consejo Estatal de Seguridad Pública

Medios de verificación Registros administrativos de la Dirección de Gestión y Planeación Estratégica

Supuestos Existe la voluntad de parte de los servidores públicos para su integración al servicio civil de carrera

Observaciones

Id_mir 26243

- 1 El presente documento despliega la información perteneciente a los indicadores estratégicos y gestión de aquellos programas presupuestarios que proveen de bienes y servicios que generan valor público a la ciudadanía jalisciense
- 2 Se muestra el número del Componente relacionado con el indicador.

GOBIERNO DEL ESTADO DE JALISCO
PRESUPUESTO DE EGRESOS PARA EL EJERCICIO FISCAL 2022
Ficha Técnica de Indicador

Sistema de Evaluación del Desempeño (SED)

Gobierno del Estado de Jalisco Secretaría de la Hacienda Pública

Datos del Programa

Gestión de los recursos federales del Secretariado Ejecutivo del Consejo Estatal de Seguridad Pública

Eje: Seguridad ciudadana, justicia y estado de derecho Tema: Seguridad Ciudadana

¿Quién gasta?

42	Unidad Presupuestal	167	Unidad Responsable	00013	Unidad Ejecutora del Gasto
	Coordinación General Estratégica de Seguridad		Consejo Estatal de Seguridad Pública		Consejo Estatal de Seguridad Pública

¿Para qué se gasta?

Finalidad	Función	Subfunción
Gobierno	Asuntos de Orden Público y de Seguridad Interior	Sistema Nacional de Seguridad Pública

Presupuesto asignado al Programa Presupuestario

Monto

Objetivos

Nivel	Clave Componente	Resumen Narrativo
Componente	03	Consejo Regionales de Seguridad realizados con autoridades municipales para la formulación de acuerdos de seguridad

Datos del Indicador

Denominación	Método de cálculo
Reuniones de Consejos Regionales de Seguridad Pública Realizadas	(Reuniones de Consejos Regionales de Seguridad Pública (Realizado) / Reuniones de Consejos Regionales de Seguridad Pública (Programado))*100

Descripción del Indicador
Reuniones de los corporativos de seguridad pública en las distintas regiones del Estado para la difusión de la política de seguridad pública estatal y su aplicación hasta nivel municipal

Tipo de Indicador	Gestión	Dimensión del Indicador	Eficiencia	Año de Medición del Resultado	2022
Cobertura	Municipal	Frecuencia de Medición	Trimestral		

<p style="text-align: center;">Parámetros de semafización</p> <table style="width: 100%; text-align: center;"> <tr> <td style="border: 1px solid black; width: 20px;">0</td> <td style="border: 1px solid black; width: 20px;">59.99</td> <td style="border: 1px solid black; width: 20px;">60.00</td> <td style="border: 1px solid black; width: 20px;">79.99</td> <td style="border: 1px solid black; width: 20px;">80.00</td> <td style="border: 1px solid black; width: 20px;">130</td> </tr> <tr> <td style="background-color: red; width: 20px;"></td> <td style="background-color: red; width: 20px;"></td> <td style="background-color: yellow; width: 20px;"></td> <td style="background-color: yellow; width: 20px;"></td> <td style="background-color: green; width: 20px;"></td> <td style="background-color: green; width: 20px;"></td> </tr> </table>	0	59.99	60.00	79.99	80.00	130							Meta Institucional	Meta Valor	Unidad de medida (meta valor)	Desagregado meta valor por género	
	0	59.99	60.00	79.99	80.00	130											
	100%	100	Reunión	Hombre	Mujer												
	Sentido del Indicador	Línea Base (meta valor)	Año (Línea base)														
	Ascendente	100	2020														

Variables del Indicador

Nombre de la Variable	Unidad de medida	Tipo de Acumulación
Reuniones de Consejos Regionales de Seguridad Pública (realizado)	Reunión	Valor presente
Reuniones de Consejos Regionales de Seguridad Pública (programado)	Reunión	Valor presente

Fuente de Información	Registros administrativos de la Coordinación de Consejos Regionales de Seguridad Pública del Consejo Estatal de Seguridad Pública
Medios de verificación	Listas de asistencia, minutas de acuerdos
Supuestos	Existe coordinación intermunicipal para el desarrollo de las reuniones
Observaciones	
Id_mir	26244

- 1 El presente documento despliega la información perteneciente a los indicadores estratégicos y gestión de aquellos programas presupuestarios que proveen de bienes y servicios que generan valor público a la ciudadanía jalisciense
- 2 Se muestra el número del Componente relacionado con el indicador.

GOBIERNO DEL ESTADO DE JALISCO
PRESUPUESTO DE EGRESOS PARA EL EJERCICIO FISCAL 2022
Ficha Técnica de Indicador

Sistema de Evaluación del Desempeño (SED)

Gobierno del Estado de Jalisco Secretaría de la Hacienda Pública

Datos del Programa

Centro Estatal de evaluación y Control de Confianza

Eje: Seguridad ciudadana, justicia y estado de derecho Tema: Seguridad Ciudadana

¿Quién gasta?

42	Unidad Presupuestal	167	Unidad Responsable	00013	Unidad Ejecutora del Gasto
	Coordinación General Estratégica de Seguridad		Consejo Estatal de Seguridad Pública		Consejo Estatal de Seguridad Pública

¿Para qué se gasta?

Finalidad	Función	Subfunción
Gobierno	Asuntos de Orden Público y de Seguridad Interior	Otros Asuntos de Orden Público y Seguridad

Presupuesto asignado al Programa Presupuestario

Monto

Objetivos

Nivel	Clave Componente	Resumen Narrativo
Componente	A2	Elementos de seguridad pública Municipal evaluados en materia de control y confianza para brindar un servicio confiable a los ciudadanos

Datos del Indicador

Denominación	Método de cálculo
Porcentaje de elementos de seguridad pública municipal permanentes evaluados	(Número de elementos de seguridad municipal evaluados (Realizado) / Número de elementos de seguridad municipal evaluados (Programado))*100

Descripción del Indicador

Personal de seguridad pública municipal evaluados en materia de control y confianza

Tipo de Indicador	Gestión	Dimensión del Indicador	Eficacia	Año de Medición del Resultado	2022
Cobertura	Estatal	Frecuencia de Medición	Trimestral		

Desagregado meta valor por género

Parámetros de semaforización		Meta Institucional	Meta Valor	Unidad de medida (meta valor)	Hombre	Mujer
0	59.99	100%	100	Persona	0.00	0.00
60.00	79.99	Sentido del Indicador	Línea Base (meta valor)	Año (Línea base)		
80.00	130	Ascendente	95	2021		

Variables del Indicador

Nombre de la Variable	Unidad de medida	Tipo de Acumulación
Número de elementos de seguridad municipal evaluados (realizado)	Persona	Valor presente
Número de elementos de seguridad municipal evaluados (programado)	Persona	Valor presente

Fuente de Información

Medios de verificación

Supuestos

Observaciones

Id_mir

- 1 El presente documento despliega la información perteneciente a los indicadores estratégicos y gestión de aquellos programas presupuestarios que proveen de bienes y servicios que generan valor público a la ciudadanía jalisciense
- 2 Se muestra el número del Componente relacionado con el indicador.

GOBIERNO DEL ESTADO DE JALISCO PRESUPUESTO DE EGRESOS PARA EL EJERCICIO FISCAL 2022 Ficha Técnica de Indicador

Sistema de Evaluación del Desempeño (SED)						
Gobierno del Estado de Jalisco			Secretaría de la Hacienda Pública			
Datos del Programa						
Gobernanza para la seguridad ciudadana						
Eje: Seguridad ciudadana, justicia y estado de derecho			Tema: Prevención Social de las Violencias y la Delincuencia			
¿Quién gasta?						
42	Unidad Presupuestal	168	Unidad Responsable	00334	Unidad Ejecutora del Gasto	
Coordinación General Estratégica de Seguridad		Consejo Ciudadano de Seguridad		Consejo Ciudadano de Seguridad		
¿Para qué se gasta?						
Finalidad		Función		Subfunción		
Gobierno		Asuntos de Orden Público y de Seguridad Interior		Otros Asuntos de Orden Público y Seguridad		
Presupuesto asignado al Programa Presupuestario						
Monto		\$5,197,472.00				
Objetivos						
Nivel	Clave Componente	Resumen Narrativo				
Fin						
Datos del Indicador						
Denominación			Método de cálculo			
Porcentaje de delitos no denunciados respecto a los delitos ocurridos			(Total de delitos no denunciados más los delitos denunciados sin averiguación previa más aquellos en los cuales no fue especificado si se denunció o si se inició averiguación previa, entre el total de delitos (Realizado)/Total de delitos no denunciados más los delitos denunciados sin averiguación previa más aquellos en los cuales no fue especificado si se denunció o si se inició averiguación previa, entre el total de delitos (Programado))*100			
Descripción del Indicador						
La estimación a nivel nacional sobre los delitos no denunciados o de los que no se inició averiguación previa y sus causas, respecto a los delitos ocurridos en cada entidad federativa.						
Tipo de Indicador	Estratégico	Dimensión del Indicador	Eficacia	Año de Medición del Resultado	2022	
Cobertura	Estatal	Frecuencia de Medición	Anual			
Desagregado meta valor por género						
Parámetros de semaforización		Meta Institucional	Meta Valor	Unidad de medida (meta valor)	Hombre	Mujer
0	0	100%	91	Porcentaje	0.00	0.00
■	■	Sentido del Indicador	Línea Base (meta valor)	Año (Línea base)		
■	■	■	86	2021		
Variables del Indicador						
Nombre de la Variable			Unidad de medida	Tipo de Acumulación		
Total de delitos no denunciados más los delitos denunciados sin averiguación previa más aquellos en los cuales no fue especificado si se denunció o si se inició averiguación previa, entre el total de delitos (realizado)			Porcentaje	Valor presente		
Total de delitos no denunciados más los delitos denunciados sin averiguación previa más aquellos en los cuales no fue especificado si se denunció o si se inició averiguación previa, entre el total de delitos (programado)			Porcentaje	Valor presente		
Fuente de Información	INEGI. Encuesta Nacional de Victimización y Percepción sobre seguridad Pública (ENVIPE), 2020.					
Medios de verificación						
Supuestos						
Observaciones						
Id_mir	25408					

- 1 El presente documento despliega la información perteneciente a los indicadores estratégicos y gestión de aquellos programas presupuestarios que proveen de bienes y servicios que generan valor público a la ciudadanía jalisciense
- 2 Se muestra el número del Componente relacionado con el indicador.

GOBIERNO DEL ESTADO DE JALISCO
PRESUPUESTO DE EGRESOS PARA EL EJERCICIO FISCAL 2022
Ficha Técnica de Indicador

Sistema de Evaluación del Desempeño (SED)

Gobierno del Estado de Jalisco		Secretaría de la Hacienda Pública	
Datos del Programa			
Gobernanza para la seguridad ciudadana			
Eje: Seguridad ciudadana, justicia y estado de derecho		Tema: Prevención Social de las Violencias y la Delincuencia	
¿Quién gasta?			
42	Unidad Presupuestal	168	Unidad Responsable
00334			Unidad Ejecutora del Gasto
Coordinación General Estratégica de Seguridad		Consejo Ciudadano de Seguridad	
¿Para qué se gasta?			
Finalidad		Función	
Gobierno		Asuntos de Orden Público y de Seguridad Interior	
		Otros Asuntos de Orden Público y Seguridad	
Presupuesto asignado al Programa Presupuestario			
Monto		\$5,197,472.00	
Objetivos			
Nivel	Clave Componente	Resumen Narrativo	
Propósito			
Datos del Indicador			
Denominación		Método de cálculo	
Porcentaje de la población de 18 y más que considera que vivir en su entorno más cercano es inseguro		$\left(\frac{\text{Porcentaje de la población de 18 y más que considera que vivir en su entorno más cercano es inseguro (Realizado)}}{\text{Porcentaje de la población de 18 y más que considera que vivir en su entorno más cercano es inseguro (Programado)}} \times 100 \right)$	
Descripción del Indicador			
Se refiere al porcentaje de la población de 18 años y más que considera que vivir en su entorno más cercano es inseguro.			
Tipo de Indicador	Estratégico	Dimensión del Indicador	Eficacia
Cobertura	Estatral	Frecuencia de Medición	Anual
		Desagregado meta valor por género	
Parámetros de semaforización		Meta Institucional	Meta Valor
0		100%	60
■ ■ ■ ■ ■		Sentido del Indicador	Línea Base (meta valor)
■ ■ ■ ■ ■		62	Año (Línea base)
■ ■ ■ ■ ■		2021	
Variables del Indicador			
Nombre de la Variable		Unidad de medida	Tipo de Acumulación
Porcentaje de la población de 18 y más que considera que vivir en su entorno más cercano es inseguro (realizado)		Porcentaje	Valor presente
Porcentaje de la población de 18 y más que considera que vivir en su entorno más cercano es inseguro (programado)		Porcentaje	Valor presente
Fuente de Información	INEGI. Encuesta Nacional de Victimización y Percepción sobre Seguridad Pública (ENVIPE), 2020.		
Medios de verificación			
Supuestos			
Observaciones			
Id_mir	33619		
1	El presente documento despliega la información perteneciente a los indicadores estratégicos y gestión de aquellos programas presupuestarios que proveen de bienes y servicios que generan valor público a la ciudadanía jalisciense		
2	Se muestra el número del Componente relacionado con el indicador.		

EL ESTADO DE JALISCO

PERIÓDICO OFICIAL

2238

GOBIERNO DEL ESTADO DE JALISCO PRESUPUESTO DE EGRESOS PARA EL EJERCICIO FISCAL 2022

Ficha Técnica de Indicador

Sistema de Evaluación del Desempeño (SED)

Gobierno del Estado de Jalisco		Secretaría de la Hacienda Pública	
Datos del Programa			
Gobernanza para la seguridad ciudadana			
Eje: Seguridad ciudadana, justicia y estado de derecho		Tema: Prevención Social de las Violencias y la Delincuencia	
¿Quién gasta?			
42	Unidad Presupuestal	168	Unidad Responsable
Coordinación General Estratégica de Seguridad		Consejo Ciudadano de Seguridad	
00334			Unidad Ejecutora del Gasto
Consejo Ciudadano de Seguridad			
¿Para qué se gasta?			
Finalidad		Subfunción	
Gobierno		Otros Asuntos de Orden Público y Seguridad	
Función			
Asuntos de Orden Público y de Seguridad Interior			
Presupuesto asignado al Programa Presupuestario			
Monto		\$5,197,472.00	
Objetivos			
Nivel	Clave Componente	Resumen Narrativo	
Componente	01	Propuestas de acciones públicas sobre seguridad entregadas a diversos entes de gobierno.	
Datos del Indicador			
Denominación		Método de cálculo	
Porcentaje de recomendaciones de acciones públicas sobre seguridad con seguimiento		(Número de recomendaciones de acciones públicas con seguimiento (Realizado) / Número de recomendaciones de acciones públicas con seguimiento (Programado))*100	
Descripción del Indicador			
Son las recomendaciones de acciones públicas sobre seguridad.			
Tipo de Indicador	Gestión	Dimensión del Indicador	Eficacia
Cobertura	Estatal	Frecuencia de Medición	Semestral
		Año de Medición del Resultado	2022
Desagregado meta valor por género			
Parámetros de semaforización		Meta Institucional	Meta Valor
0	59.99	100%	4
60.00	79.99	Unidad de medida (meta valor)	Unidad de medida (meta valor)
80.00	130	Recomendación	Recomendación
130		Hombre	Mujer
■	■	No disponible	No disponible
■	■		
■	■		
■	■		
Sentido del Indicador		Línea Base (meta valor)	
Ascendente		4	
		Año (Línea base)	
		2021	
Variables del Indicador			
Nombre de la Variable		Unidad de medida	Tipo de Acumulación
Número de recomendaciones de acciones públicas con seguimiento (realizado)		Recomendación	Suma
Número de recomendaciones de acciones públicas con seguimiento (programado)		Recomendación	Suma
Fuente de Información			
Plan Estatal de Gobernanza y Desarrollo Jalisco 2018-2024, Gobierno de Jalisco, en: https://bit.ly/3i68Ni2 . Informes de Seguridad, Centro Nacional de Información del Secretariado Ejecutivo del Sistema Nacional de Seguridad Pública (SESNSP), en: https://bit.ly/3hyyVD3 . Encuesta Nacional de Seguridad Pública Urbana (ENSU), Instituto Nacional de Estadística y Geografía (INEGI), en: https://bit.ly/3wHY4zn . Informes sobre Seguridad Pública, Instituto de Información, Estadística y Geografía de Jalisco (IIEG), en https://bit.ly/3eaiYp . Plataforma Seguridad Map Jalisco, Gobierno de Jalisco, en: https://bit.ly/3yUXeRz . Plataforma Seguridad Jalisco, Gobierno de Jalisco, en: https://bit.ly/3AWZVDY .			
Medios de verificación			
Registros administrativos de recomendaciones de acciones públicas sobre seguridad 2022. Secretaría Ejecutiva del Consejo Ciudadano de Seguridad.			
Supuestos			
Las dependencias gubernamentales tienen interés por atender las recomendaciones de acciones públicas sobre seguridad realizadas por el Consejo Ciudadano de Seguridad, las cuales reciben y brindan los elementos necesarios para su seguimiento.			
Observaciones			
Id_mir			
27819			

- 1 El presente documento despliega la información perteneciente a los indicadores estratégicos y gestión de aquellos programas presupuestarios que proveen de bienes y servicios que generan valor público a la ciudadanía jalisciense
- 2 Se muestra el número del Componente relacionado con el indicador.

GOBIERNO DEL ESTADO DE JALISCO PRESUPUESTO DE EGRESOS PARA EL EJERCICIO FISCAL 2022 Ficha Técnica de Indicador

Sistema de Evaluación del Desempeño (SED)

Gobierno del Estado de Jalisco		Secretaría de la Hacienda Pública	
Datos del Programa			
Gobernanza para la seguridad ciudadana			
Eje: Seguridad ciudadana, justicia y estado de derecho		Tema: Prevención Social de las Violencias y la Delincuencia	
¿Quién gasta?			
42	Unidad Presupuestal	168	Unidad Responsable
Coordinación General Estratégica de Seguridad		Consejo Ciudadano de Seguridad	
00334			Unidad Ejecutora del Gasto
Consejo Ciudadano de Seguridad			
¿Para qué se gasta?			
Finalidad		Función	
Gobierno		Asuntos de Orden Público y de Seguridad Interior	
		Otros Asuntos de Orden Público y Seguridad	
Presupuesto asignado al Programa Presupuestario			
Monto		\$5,197,472.00	
Objetivos			
Nivel	Clave Componente	Resumen Narrativo	
Componente	05	Reconocimientos otorgados al desempeño sobresaliente de funcionario público del Sistema de Seguridad Pública para el Estado de Jalisco.	
Datos del Indicador			
Denominación		Método de cálculo	
total de reconocimientos entregados a servidores públicos con desempeño sobresaliente		(Número de reconocimientos entregados a funcionarias y funcionarios públicos del Sistema de Seguridad Pública con desempeño sobresaliente entregados (Realizado) / Número de reconocimientos entregados a funcionarias y funcionarios públicos del Sistema de Seguridad Pública con desempeño sobresaliente entregados (Programado))*100	
Descripción del Indicador			
Son los reconocimientos entregados a servidores públicos con desempeño sobresaliente.			
Tipo de Indicador	Gestión	Dimensión del Indicador	Eficacia
Cobertura	Estatal	Frecuencia de Medición	Semestral
Parámetros de semaforización		Meta Institucional	Meta Valor
0	59.99	100%	10
60.00	79.99	Sentido del Indicador	Línea Base (meta valor)
80.00	130	Ascendente	10
		Año (Línea base)	2021
		Desagregado meta valor por género	
		Unidad de medida (meta valor)	Hombre
		Reconocimiento	0.00
		Mujer	
		0.00	
Variables del Indicador			
Nombre de la Variable		Unidad de medida	Tipo de Acumulación
Número de reconocimientos entregados a funcionarias y funcionarios públicos del Sistema de Seguridad Pública con desempeño sobresaliente entregados (realizado)		Reconocimiento	Suma
Número de reconocimientos entregados a funcionarias y funcionarios públicos del Sistema de Seguridad Pública con desempeño sobresaliente entregados (programado)		Reconocimiento	Suma
Fuente de Información	Plan Estatal de Gobernanza y Desarrollo Jalisco 2018-2024, Gobierno de Jalisco, en: https://bit.ly/3i68Ni2 . Informes de Seguridad, Centro Nacional de Información del Secretariado Ejecutivo del Sistema Nacional de Seguridad Pública (SESNSP), en: https://bit.ly/3hyyVD3 . Encuesta Nacional de Seguridad Pública Urbana (ENSU), Instituto Nacional de Estadística y Geografía (INEGI), en: https://bit.ly/3wHY4zn . Informes sobre Seguridad Pública, Instituto de Información, Estadística y Geografía de Jalisco (IIEG), en: https://bit.ly/3eiyYp . Plataforma Seguridad Map Jalisco, Gobierno de Jalisco, en: https://bit.ly/3yLXeRz . Plataforma Seguridad Jalisco, Gobierno de Jalisco, en: https://bit.ly/3AWZVDY .		
Medios de verificación	Registros administrativos de acciones de desempeño sobresaliente de funcionario público del Sistema de Seguridad Pública para el Estado de Jalisco, 2022. Secretaría Ejecutiva del Consejo Ciudadano de Seguridad.		
Supuestos	Las dependencias cuentan con expedientes de acciones de desempeño sobresaliente de funcionario público del Sistema de Seguridad Pública para el Estado de Jalisco con información completa y suficiente que cumpla con los requerimientos de la Convocatoria para tal fin emitida por el Consejo Ciudadano de Seguridad.		
Observaciones			
Id_mir	28260		

- 1 El presente documento despliega la información perteneciente a los indicadores estratégicos y gestión de aquellos programas presupuestarios que proveen de bienes y servicios que generan valor público a la ciudadanía jalisciense
- 2 Se muestra el número del Componente relacionado con el indicador.

GOBIERNO DEL ESTADO DE JALISCO PRESUPUESTO DE EGRESOS PARA EL EJERCICIO FISCAL 2022

Ficha Técnica de Indicador

Sistema de Evaluación del Desempeño (SED)

Gobierno del Estado de Jalisco		Secretaría de la Hacienda Pública	
Datos del Programa			
Gobernanza para la seguridad ciudadana			
Eje: Seguridad ciudadana, justicia y estado de derecho		Tema: Prevención Social de las Violencias y la Delincuencia	
¿Quién gasta?			
42	Unidad Presupuestal	168	Unidad Responsable
Coordinación General Estratégica de Seguridad		Consejo Ciudadano de Seguridad	
00334			Unidad Ejecutora del Gasto
Consejo Ciudadano de Seguridad			
¿Para qué se gasta?			
Finalidad		Función	
Gobierno		Asuntos de Orden Público y de Seguridad Interior	
		Otros Asuntos de Orden Público y Seguridad	
Presupuesto asignado al Programa Presupuestario			
Monto		\$5,197,472.00	
Objetivos			
Nivel	Clave Componente	Resumen Narrativo	
Componente	A3	Atención brindada a las solicitudes de orientación y apoyo realizadas por la ciudadanía	
Datos del Indicador			
Denominación		Método de cálculo	
Total de solicitudes de orientación y apoyo con seguimiento en las dependencias gubernamentales		$(\text{Número de solicitudes recibidas (Realizado)} / \text{Número de solicitudes recibidas (Programado)}) * 100$	
Descripción del Indicador			
Son las solicitudes de orientación y apoyo.			
Tipo de Indicador	Gestión	Dimensión del Indicador	Eficacia
Cobertura	Estatal	Frecuencia de Medición	Trimestral
		Año de Medición del Resultado	2022
Desagregado meta valor por género			
Parámetros de semaforización		Meta Institucional	Meta Valor
0	59.99	100%	130
60.00	79.99	Unidad de medida (meta valor)	
80.00	130	Solicitud	
130	Sentido del Indicador		Hombre
Ascendente		100	0.00
Año (Línea base)		Mujer	
2019		0.00	
Variables del Indicador			
Nombre de la Variable		Unidad de medida	Tipo de Acumulación
Número de solicitudes recibidas (realizado)		Solicitud	Suma
Número de solicitudes recibidas (programado)		Solicitud	Suma
Fuente de Información	Plan Estatal de Gobernanza y Desarrollo Jalisco 2018-2024, Gobierno de Jalisco, en: https://bit.ly/3i68Ni2 . Informes de Seguridad, Centro Nacional de Información del Secretariado Ejecutivo del Sistema Nacional de Seguridad Pública (SESNSP), en: https://bit.ly/3hyyVD3 . Encuesta Nacional de Seguridad Pública Urbana (ENSU), Instituto Nacional de Estadística y Geografía (INEGI), en: https://bit.ly/3wHY4zn . Informes sobre Seguridad Pública, Instituto de Información, Estadística y Geografía de Jalisco (IIEG), en: https://bit.ly/3eaiYp . Plataforma Seguridad Map Jalisco, Gobierno de Jalisco, en: https://bit.ly/3yUXeRz . Plataforma Seguridad Jalisco, Gobierno de Jalisco, en: https://bit.ly/3AWZVDY .		
Medios de verificación	Registros administrativos de solicitudes de orientación y apoyo por parte de la ciudadanía 2022. Secretaría Ejecutiva del Consejo Ciudadano de Seguridad.		
Supuestos	Las dependencias de los diversos organismos gubernamentales tienen interés por atender las solicitudes canalizadas por el Consejo Ciudadano de Seguridad.		
Observaciones			
Id_mir	28263		

- 1 El presente documento despliega la información perteneciente a los indicadores estratégicos y gestión de aquellos programas presupuestarios que proveen de bienes y servicios que generan valor público a la ciudadanía jalisciense
- 2 Se muestra el número del Componente relacionado con el indicador.

GOBIERNO DEL ESTADO DE JALISCO
PRESUPUESTO DE EGRESOS PARA EL EJERCICIO FISCAL 2022

Ficha Técnica de Indicador

Sistema de Evaluación del Desempeño (SED)

Gobierno del Estado de Jalisco Secretaría de la Hacienda Pública

Datos del Programa

Gobernanza para la seguridad ciudadana

Eje: Seguridad ciudadana, justicia y estado de derecho Tema: Prevención Social de las Violencias y la Delincuencia

¿Quién gasta?

42	Unidad Presupuestal	168	Unidad Responsable	00334	Unidad Ejecutora del Gasto
	Coordinación General Estratégica de Seguridad		Consejo Ciudadano de Seguridad		Consejo Ciudadano de Seguridad

¿Para qué se gasta?

Finalidad	Función	Subfunción
Gobierno	Asuntos de Orden Público y de Seguridad Interior	Otros Asuntos de Orden Público y Seguridad

Presupuesto asignado al Programa Presupuestario

Monto

Objetivos

Nivel	Clave Componente	Resumen Narrativo
Componente	04	Redes vecinales regionales intervenidas para construir zonas seguras.

Datos del Indicador

Denominación	Método de cálculo
Total de redes vecinales intervenidas	(Número de convenios con redes vecinales concretados (Realizado) / Número de convenios con redes vecinales concretados (Programado))*100

Descripción del Indicador
Es la intervención en las redes vecinales de seguridad.

Tipo de Indicador	Gestión	Dimensión del Indicador	Eficacia	Año de Medición del Resultado	2022
Cobertura	Estatal	Frecuencia de Medición	Semestral		

Desagregado meta valor por género

Parámetros de semaforización		Meta Institucional	Meta Valor	Unidad de medida (meta valor)	Hombre	Mujer
0	59.99	100%	2	Convenio	0.00	0.00
60.00	79.99	Sentido del Indicador	Línea Base (meta valor)	Año (Línea base)		
80.00	130	Ascendente	No disponible	No disponible		

Variables del Indicador

Nombre de la Variable	Unidad de medida	Tipo de Acumulación
Número de convenios con redes vecinales concretados (realizado)	Convenio	Suma
Número de convenios con redes vecinales concretados (programado)	Convenio	Suma

Fuente de Información
Plan Estatal de Gobernanza y Desarrollo Jalisco 2018-2024, Gobierno de Jalisco, en: <https://bit.ly/3i68Ni2>. Informes de Seguridad, Centro Nacional de Información del Secretariado Ejecutivo del Sistema Nacional de Seguridad Pública (SESNSP), en: <https://bit.ly/3hyyVD3>. Encuesta Nacional de Seguridad Pública Urbana (ENSU), Instituto Nacional de Estadística y Geografía (INEGI), en: <https://bit.ly/3wHY4zn>. Informes sobre Seguridad Pública, Instituto de Información, Estadística y Geografía de Jalisco (IIEG), en: <https://bit.ly/3eaiYp>. Plataforma Seguridad Map Jalisco, Gobierno de Jalisco, en: <https://bit.ly/3yUXeRz>. Plataforma Seguridad Jalisco, Gobierno de Jalisco, en: <https://bit.ly/3AWZVDY>.

Medios de verificación
Registros administrativos en redes vecinales 2022. Secretaría Ejecutiva del Consejo Ciudadano de Seguridad.

Supuestos
Las redes vecinales regionales se interesan en firmar convenios para ser intervenidas con la metodología del Consejo Ciudadano de Seguridad.

Observaciones

Id_mir

- 1 El presente documento despliega la información perteneciente a los indicadores estratégicos y gestión de aquellos programas presupuestarios que proveen de bienes y servicios que generan valor público a la ciudadanía jalisciense
- 2 Se muestra el número del Componente relacionado con el indicador.

GOBIERNO DEL ESTADO DE JALISCO PRESUPUESTO DE EGRESOS PARA EL EJERCICIO FISCAL 2022 Ficha Técnica de Indicador

Sistema de Evaluación del Desempeño (SED)						
Gobierno del Estado de Jalisco			Secretaría de la Hacienda Pública			
Datos del Programa						
Gobernanza para la seguridad ciudadana						
Eje: Seguridad ciudadana, justicia y estado de derecho			Tema: Prevención Social de las Violencias y la Delincuencia			
¿Quién gasta?						
42	Unidad Presupuestal	168	Unidad Responsable	00334	Unidad Ejecutora del Gasto	
Coordinación General Estratégica de Seguridad		Consejo Ciudadano de Seguridad		Consejo Ciudadano de Seguridad		
¿Para qué se gasta?						
Finalidad		Función		Subfunción		
Gobierno		Asuntos de Orden Público y de Seguridad Interior		Otros Asuntos de Orden Público y Seguridad		
Presupuesto asignado al Programa Presupuestario						
Monto		\$5,197,472.00				
Objetivos						
Nivel	Clave Componente	Resumen Narrativo				
Componente	03	Acciones de vinculación realizadas para la capacitación a diversos actores en temas de participación ciudadana y promoción de la seguridad				
Datos del Indicador						
Denominación			Método de cálculo			
Total de acciones de vinculación para la capacitación estratégica a diversos actores institucionales y sociales en temas de participación y promoción de la seguridad			$(\text{Número de acciones de vinculación para la capacitación estratégica realizadas (Realizado)} / \text{Número de acciones de vinculación para la capacitación estratégica realizadas (Programado)}) * 100$			
Descripción del Indicador						
Son acciones de vinculación para capacitación y participación en temas de seguridad						
Tipo de Indicador	Gestión	Dimensión del Indicador	Eficacia	Año de Medición del Resultado	2022	
Cobertura	Estatal	Frecuencia de Medición	Semestral			
Desagregado meta valor por género						
Parámetros de semaforización		Meta Institucional	Meta Valor	Unidad de medida (meta valor)	Hombre	Mujer
0	59.99	60.00	79.99	80.00	130	
		Sentido del Indicador	Línea Base (meta valor)	Año (Línea base)		
		Ascendente	No disponible	No disponible		
Variables del Indicador						
Nombre de la Variable			Unidad de medida	Tipo de Acumulación		
Número de acciones de vinculación para la capacitación estratégica realizadas (realizado)			Acción	Suma		
Número de acciones de vinculación para la capacitación estratégica realizadas (programado)			Acción	Suma		
Fuente de Información						
Plan Estatal de Gobernanza y Desarrollo Jalisco 2018-2024, Gobierno de Jalisco, en: https://bit.ly/3i68Ni2 . Informes de Seguridad, Centro Nacional de Información del Secretariado Ejecutivo del Sistema Nacional de Seguridad Pública (SESNSP), en: https://bit.ly/3hyyVD3 . Encuesta Nacional de Seguridad Pública Urbana (ENSU), Instituto Nacional de Estadística y Geografía (INEGI), en: https://bit.ly/3wHY4zn . Informes sobre Seguridad Pública, Instituto de Información, Estadística y Geografía de Jalisco (IIEG), en: https://bit.ly/3eaiYp . Plataforma Seguridad Map Jalisco, Gobierno de Jalisco, en: https://bit.ly/3yUXeRz . Plataforma Seguridad Jalisco, Gobierno de Jalisco, en: https://bit.ly/3AWZVDY .						
Medios de verificación						
Registros administrativos de informes de necesidades de capacitación estratégica 2022. Secretaría Ejecutiva del Consejo Ciudadano de Seguridad.						
Supuestos						
La ciudadanía y las autoridades se interesan por capacitarse en temas que les son útiles sobre seguridad pública.						
Observaciones						
Id_mir						
30465						

- 1 El presente documento despliega la información perteneciente a los indicadores estratégicos y gestión de aquellos programas presupuestarios que proveen de bienes y servicios que generan valor público a la ciudadanía jalisciense
- 2 Se muestra el número del Componente relacionado con el indicador.

GOBIERNO DEL ESTADO DE JALISCO
PRESUPUESTO DE EGRESOS PARA EL EJERCICIO FISCAL 2022

Ficha Técnica de Indicador

Sistema de Evaluación del Desempeño (SED)

Gobierno del Estado de Jalisco		Secretaría de la Hacienda Pública	
Datos del Programa			
Gobernanza para la seguridad ciudadana			
Eje: Seguridad ciudadana, justicia y estado de derecho		Tema: Prevención Social de las Violencias y la Delincuencia	
¿Quién gasta?			
42	Unidad Presupuestal	168	Unidad Responsable
00334			Unidad Ejecutora del Gasto
Coordinación General Estratégica de Seguridad		Consejo Ciudadano de Seguridad	
¿Para qué se gasta?			
Finalidad		Función	
Gobierno		Asuntos de Orden Público y de Seguridad Interior	
		Otros Asuntos de Orden Público y Seguridad	
Presupuesto asignado al Programa Presupuestario			
Monto		\$5,197,472.00	
Objetivos			
Nivel		Clave Componente	
Componente		02	
Resumen Narrativo			
Convenios firmados para la cooperación en proyectos estratégicos			
Datos del Indicador			
Denominación		Método de cálculo	
total de convenios de colaboración con actores estratégicos		$(\text{Número de convenios de colaboración concretados (Realizado)} / \text{Número de convenios de colaboración concretados (Programado)}) * 100$	
Descripción del Indicador			
Son los convenios de colaboración			
Tipo de Indicador	Gestión	Dimensión del Indicador	Eficacia
Cobertura	Estatal	Frecuencia de Medición	Semestral
		Año de Medición del Resultado	2022
Desagregado meta valor por género			
Parámetros de semaforización		Meta Institucional	Meta Valor
0	59.99	100%	4
60.00	79.99	Unidad de medida (meta valor)	
80.00	130	Convenio	
0.00	0.00	Hombre	
0.00	0.00	Mujer	
Sentido del Indicador		Línea Base (meta valor)	
Ascendente		No disponible	
Año (Línea base)		No disponible	
Variables del Indicador			
Nombre de la Variable		Unidad de medida	Tipo de Acumulación
Número de convenios de colaboración concretados (realizado)		Convenio	Suma
Número de convenios de colaboración concretados (programado)		Convenio	Suma
Fuente de Información	Plan Estatal de Gobernanza y Desarrollo Jalisco 2018-2024, Gobierno de Jalisco, en: https://bit.ly/3i68Ni2 . Informes de Seguridad, Centro Nacional de Información del Secretariado Ejecutivo del Sistema Nacional de Seguridad Pública (SESNSP), en: https://bit.ly/3hyyVD3 . Encuesta Nacional de Seguridad Pública Urbana (ENSU), Instituto Nacional de Estadística y Geografía (INEGI), en: https://bit.ly/3wHY4zn . Informes sobre Seguridad Pública, Instituto de Información, Estadística y Geografía de Jalisco (IIEG), en: https://bit.ly/3eaiYp . Plataforma Seguridad Map Jalisco, Gobierno de Jalisco, en: https://bit.ly/3yUXeRz . Plataforma Seguridad Jalisco, Gobierno de Jalisco, en: https://bit.ly/3AWZVDY .		
Medios de verificación	Registros administrativos de convenios estratégicos 2022. Secretaría Ejecutiva del Consejo Ciudadano de Seguridad.		
Supuestos	Diversos actores de los sectores públicos, privado y social se interesan en generar actividades y proyectos en conjunto con el Consejo Ciudadano de Seguridad.		
Observaciones			
Id_mir	30467		

- 1 El presente documento despliega la información perteneciente a los indicadores estratégicos y gestión de aquellos programas presupuestarios que proveen de bienes y servicios que generan valor público a la ciudadanía jalisciense
- 2 Se muestra el número del Componente relacionado con el indicador.

EL ESTADO DE JALISCO

PERIÓDICO OFICIAL

2244

GOBIERNO DEL ESTADO DE JALISCO

PRESUPUESTO DE EGRESOS PARA EL EJERCICIO FISCAL 2022

Ficha Técnica de Indicador

Sistema de Evaluación del Desempeño (SED)

Gobierno del Estado de Jalisco		Secretaría de la Hacienda Pública	
Datos del Programa			
Consolidación del Nuevo Sistema de Justicia Penal para el Estado de Jalisco			
Eje: Seguridad ciudadana, justicia y estado de derecho		Tema: Procuración de Justicia	
¿Quién gasta?			
42	Unidad Presupuestal	169	Unidad Responsable
Coordinación General Estratégica de Seguridad		Consejo de Coordinación para la Implementación del Nuevo Sistema de Justicia Penal para el Estado de Jalisco	
		00522	Unidad Ejecutora del Gasto
		Consejo de Coordinación para la Implementación del Nuevo Sistema de Justicia Penal para el Estado de Jalisco	
¿Para qué se gasta?			
Finalidad		Función	
Gobierno		Justicia	
		Procuración de Justicia	
Presupuesto asignado al Programa Presupuestario			
Monto		\$5,894,721.00	
Objetivos			
Nivel	Clave Componente	Resumen Narrativo	
Fin			
Datos del Indicador			
Denominación		Método de cálculo	
Posición en el Índice de Desarrollo Democrático		$(\text{Posición en el Índice de Desarrollo Democrático (Realizado)} / \text{Posición en el Índice de Desarrollo Democrático (Programado)}) * 100$	
Descripción del Indicador			
Mide el desarrollo democrático por entidad, basado en tres planos o dimensiones de la democracia:			
1. Democracia de los ciudadanos;			
2. Democracia de las instituciones; y			
3. Ejercicio de poder efectivo para gobernar.			
Tipo de Indicador	Estratégico	Dimensión del Indicador	Eficacia
Cobertura	Estatal	Frecuencia de Medición	Anual
		Año de Medición del Resultado	2024
Desagregado meta valor por género			
Parámetros de semaforización		Meta Institucional	Meta Valor
130	80.00	100%	15
79.99	60.00	Sentido del Indicador	Línea Base (meta valor)
59.99	0	Descendente	13
			Año (Línea base)
			2021
		Unidad de medida (meta valor)	Desagregado meta valor por género
		Posición	Hombre
			Mujer
			No disponible
			No disponible
Variables del Indicador			
Nombre de la Variable		Unidad de medida	Tipo de Acumulación
Posición en el Índice de Desarrollo Democrático (realizado)		Posición	Valor presente
Posición en el Índice de Desarrollo Democrático (programado)		Posición	Valor presente
Fuente de Información			
Pollat y la Fundación Konrad Adenauer. Índice de Desarrollo Democrático de México, 2020.			
Medios de verificación			
Supuestos			
Observaciones			
Id_mir	25365		
1	El presente documento despliega la información perteneciente a los indicadores estratégicos y gestión de aquellos programas presupuestarios que proveen de bienes y servicios que generan valor público a la ciudadanía jalisciense		
2	Se muestra el número del Componente relacionado con el indicador.		

GOBIERNO DEL ESTADO DE JALISCO
PRESUPUESTO DE EGRESOS PARA EL EJERCICIO FISCAL 2022
Ficha Técnica de Indicador

Sistema de Evaluación del Desempeño (SED)

Gobierno del Estado de Jalisco **Secretaría de la Hacienda Pública**

Datos del Programa

Consolidación del Nuevo Sistema de Justicia Penal para el Estado de Jalisco

Eje: Seguridad ciudadana, justicia y estado de derecho **Tema:** Procuración de Justicia

¿Quién gasta?

42	Unidad Presupuestal	169	Unidad Responsable	00522	Unidad Ejecutora del Gasto
	Coordinación General Estratégica de Seguridad		Consejo de Coordinación para la Implementación del Nuevo Sistema de Justicia Penal para el Estado de Jalisco		Consejo de Coordinación para la Implementación del Nuevo Sistema de Justicia Penal para el Estado de Jalisco

¿Para qué se gasta?

Finalidad	Función	Subfunción
Gobierno	Justicia	Procuración de Justicia

Presupuesto asignado al Programa Presupuestario

Monto

Objetivos

Nivel	Clave Componente	Resumen Narrativo
Propósito		

Datos del Indicador

Denominación	Método de cálculo
Expedientes iniciados por justicia alternativa	(Sumatoria de los expedientes iniciados por justicia alternativa (Realizado)/Sumatoria de los expedientes iniciados por justicia alternativa (Programado))*100

Descripción del Indicador

Se refiere a los expedientes iniciados en los Centros de Justicia alternativa y/o mediación y/o conciliación y/o justicia restaurativa, a fin de conocer las causas y el curso de atención de los mismos.
Justicia alternativa y/o mecanismos alternativos de solución de controversias: son los medios alternos de resolución de conflictos, sin la intervención de un juez, sino con la ayuda de expertos mediadores, conciliadores y facilitadores que permiten a las partes por medio del diálogo y en un ambiente de cordialidad y respeto, resolver sus conflictos de manera eficaz, gratuita, voluntaria y confidencial.

Tipo de Indicador	<input type="text" value="Estratégico"/>	Dimensión del Indicador	<input type="text" value="Eficacia"/>	Año de Medición del Resultado	<input type="text" value="2022"/>
Cobertura	<input type="text" value="Estatal"/>	Frecuencia de Medición	<input type="text" value="Anual"/>		

Desagregado meta valor por género

Parámetros de semafización	Meta Institucional	Meta Valor	Unidad de medida (meta valor)	Hombre	Mujer
	<div style="display: flex; justify-content: space-around; align-items: center;"> <div style="text-align: center;">0 <input type="text"/></div> <div style="text-align: center;"><input type="text"/></div> <div style="text-align: center;"><input type="text"/></div> <div style="text-align: center;"><input type="text"/></div> <div style="text-align: center;"><input type="text"/></div> <div style="text-align: center;">0 <input type="text"/></div> </div> <div style="display: flex; justify-content: space-around; align-items: center; margin-top: 5px;"> <div style="text-align: center;">■ ■</div> <div style="text-align: center;">■ ■</div> <div style="text-align: center;">■ ■</div> </div>	100%	19,898	Expediente	0.00
	Sentido del Indicador	Línea Base (meta valor)	Año (Línea base)		
	<input type="text"/>	31,017	2021		

VARIABLES DEL INDICADOR

Nombre de la Variable	Unidad de medida	Tipo de Acumulación
Sumatoria de los expedientes iniciados por justicia alternativa (realizado)	Expediente	Valor presente
Sumatoria de los expedientes iniciados por justicia alternativa (programado)	Expediente	Valor presente

Fuente de Información	INEGI. Censo Nacional de Procuración de Justicia Estatal, 2020.
Medios de verificación	<input type="text"/>
Supuestos	<input type="text"/>
Observaciones	<input type="text"/>
Id_mir	<input type="text" value="33563"/>

- 1 El presente documento despliega la información perteneciente a los indicadores estratégicos y gestión de aquellos programas presupuestarios que proveen de bienes y servicios que generan valor público a la ciudadanía jalisciense
- 2 Se muestra el número del Componente relacionado con el indicador.

GOBIERNO DEL ESTADO DE JALISCO PRESUPUESTO DE EGRESOS PARA EL EJERCICIO FISCAL 2022 Ficha Técnica de Indicador

Sistema de Evaluación del Desempeño (SED)

Gobierno del Estado de Jalisco Secretaría de la Hacienda Pública

Datos del Programa

Consolidación del Nuevo Sistema de Justicia Penal para el Estado de Jalisco

Eje: Seguridad ciudadana, justicia y estado de derecho Tema: Procuración de Justicia

¿Quién gasta?

42	169	00522
Unidad Presupuestal	Unidad Responsable	Unidad Ejecutora del Gasto
Coordinación General Estratégica de Seguridad	Consejo de Coordinación para la Implementación del Nuevo Sistema de Justicia Penal para el Estado de Jalisco	Consejo de Coordinación para la Implementación del Nuevo Sistema de Justicia Penal para el Estado de Jalisco

¿Para qué se gasta?

Finalidad	Función	Subfunción
Gobierno	Justicia	Procuración de Justicia

Presupuesto asignado al Programa Presupuestario

Monto

Objetivos

Nivel	Clave Componente	Resumen Narrativo
Componente	D1	Capacitación realizada para profesionalización de operadores del sistema penal, profesionales del derecho penal y sociedad civil

Datos del Indicador

Denominación	Método de cálculo
Total de participantes en la profesionalización de operadores del sistema penal y sociedad civil	(Servidores públicos capacitados pertenecientes a las instituciones operadoras del sistema penal (Realizado) / Servidores públicos capacitados pertenecientes a las instituciones operadoras del sistema penal (Programado))*100

Descripción del Indicador
Sumatoria de personas que acuden a cursos, talleres y capacitación ofertada y que cumplen con el mínimo aprobatorio.

Tipo de Indicador	<input type="text" value="Estratégico"/>	Dimensión del Indicador	<input type="text" value="Eficiencia"/>	Año de Medición del Resultado	<input type="text" value="2022"/>
Cobertura	<input type="text" value="Estatal"/>	Frecuencia de Medición	<input type="text" value="Cuatrimestral"/>		

Parámetros de semaforización						Desagregado meta valor por género				
0	59.99	60.00	79.99	80.00	130	Meta Institucional	Meta Valor	Unidad de medida (meta valor)	Hombre	Mujer
■	■	■	■	■	■	<input type="text" value="100%"/>	<input type="text" value="300"/>	<input type="text" value="Servidor Público"/>	<input type="text" value="150.00"/>	<input type="text" value="150.00"/>
						Sentido del Indicador	Línea Base (meta valor)	Año (Línea base)		
						<input type="text" value="Ascendente"/>	<input type="text" value="No disponible"/>	<input type="text" value="No disponible"/>		

Variables del Indicador

Nombre de la Variable	Unidad de medida	Tipo de Acumulación
Servidores públicos capacitados pertenecientes a las instituciones operadoras del sistema penal (realizado)	Servidor Público	Suma
Servidores públicos capacitados pertenecientes a las instituciones operadoras del sistema penal (programado)	Servidor Público	Suma

Fuente de Información

Medios de verificación

Supuestos

Observaciones

Id_mir

- 1 El presente documento despliega la información perteneciente a los indicadores estratégicos y gestión de aquellos programas presupuestarios que proveen de bienes y servicios que generan valor público a la ciudadanía jalisciense
- 2 Se muestra el número del Componente relacionado con el indicador.

GOBIERNO DEL ESTADO DE JALISCO
PRESUPUESTO DE EGRESOS PARA EL EJERCICIO FISCAL 2022
Ficha Técnica de Indicador

Sistema de Evaluación del Desempeño (SED)

Gobierno del Estado de Jalisco Secretaría de la Hacienda Pública

Datos del Programa

Consolidación del Nuevo Sistema de Justicia Penal para el Estado de Jalisco

Eje: Seguridad ciudadana, justicia y estado de derecho Tema: Procuración de Justicia

¿Quién gasta?

42	Unidad Presupuestal	169	Unidad Responsable	00522	Unidad Ejecutora del Gasto
	Coordinación General Estratégica de Seguridad		Consejo de Coordinación para la Implementación del Nuevo Sistema de Justicia Penal para el Estado de Jalisco		Consejo de Coordinación para la Implementación del Nuevo Sistema de Justicia Penal para el Estado de Jalisco

¿Para qué se gasta?

Finalidad	Función	Subfunción
Gobierno	Justicia	Procuración de Justicia

Presupuesto asignado al Programa Presupuestario

Monto

Objetivos

Nivel	Clave Componente	Resumen Narrativo
Componente	D2	Operación funcional estandarizada de las instituciones que intervienen en la consolidación del Nuevo Sistema de Justicia Penal

Datos del Indicador

Denominación	Método de cálculo
Total de instituciones operadoras del sistema están fortalecidas para el cumplimiento de las funciones del sistema penal	(Cumplimiento de modelos de gestión (Realizado) / Cumplimiento de modelos de gestión (Programado))*100

Descripción del Indicador
Resultados de las gestiones con las que se fortalece a los operadores del sistema

Tipo de Indicador	<input type="text" value="Gestión"/>	Dimensión del Indicador	<input type="text" value="Eficiencia"/>	Año de Medición del Resultado	<input type="text" value="2022"/>
Cobertura	<input type="text" value="Estatal"/>	Frecuencia de Medición	<input type="text" value="Anual"/>		

Desagregado meta valor por género

Parámetros de semaforización						Meta Institucional	Meta Valor	Unidad de medida (meta valor)	Hombre	Mujer
0	59.99	60.00	79.99	80.00	130	100%	5	Supervisor	0.00	0.00
■	■	■	■	■	■	Sentido del Indicador	Línea Base (meta valor)	Año (Línea base)		
						Ascendente	No disponible	No disponible		

Variables del Indicador

Nombre de la Variable	Unidad de medida	Tipo de Acumulación
Cumplimiento de modelos de gestión (realizado)	Supervisor	Suma
Cumplimiento de modelos de gestión (programado)	Supervisor	Suma

Fuente de Información

Medios de verificación

Supuestos

Observaciones

Id_mir

- 1 El presente documento despliega la información perteneciente a los indicadores estratégicos y gestión de aquellos programas presupuestarios que proveen de bienes y servicios que generan valor público a la ciudadanía jalisciense
- 2 Se muestra el número del Componente relacionado con el indicador.

GOBIERNO DEL ESTADO DE JALISCO PRESUPUESTO DE EGRESOS PARA EL EJERCICIO FISCAL 2022 Ficha Técnica de Indicador

Sistema de Evaluación del Desempeño (SED)

Gobierno del Estado de Jalisco Secretaría de la Hacienda Pública

Datos del Programa

Sistema de Ciencias Forenses para la Dictaminación Pericial

Eje: Seguridad ciudadana, justicia y estado de derecho Tema: Procuración de Justicia

¿Quién gasta?

42	Unidad Presupuestal	079	Unidad Responsable	00692	Unidad Ejecutora del Gasto
	Coordinación General Estratégica de Seguridad		Instituto Jalisciense de Ciencias Forenses		Instituto Jalisciense de Ciencias Forenses

¿Para qué se gasta?

Finalidad	Función	Subfunción
Gobierno	Justicia	Procuración de Justicia

Presupuesto asignado al Programa Presupuestario

Monto

Objetivos

Nivel	Clave Componente	Resumen Narrativo
Fin		

Datos del Indicador

Denominación Porcentaje de percepción de inseguridad	Método de cálculo ((Porcentaje de la población de 18 años y más que se siente insegura en su entidad federativa. (Realizado))/Porcentaje de la población de 18 años y más que se siente insegura en su entidad federativa. (Programado))*100
--	--

Descripción del Indicador
 Este indicador muestra el porcentaje de la población de 18 años y más que se siente insegura en su entidad federativa.

Tipo de Indicador	<input type="text" value="Estratégico"/>	Dimensión del Indicador	<input type="text" value="Eficacia"/>	Año de Medición del Resultado	<input type="text" value="2024"/>
Cobertura	<input type="text" value="Estatal"/>	Frecuencia de Medición	<input type="text" value="Anual"/>		

		Desagregado meta valor por género				
		Meta Institucional	Meta Valor	Unidad de medida (meta valor)	Hombre	Mujer
Parámetros de semaforización		<input type="text" value="100%"/>	<input type="text" value="67"/>	<input type="text" value="Porcentaje"/>	<input type="text" value="No disponible"/>	<input type="text" value="No disponible"/>
<input type="text" value="130"/>	<input type="text" value="80.00"/>	<input type="text" value="79.99"/>	<input type="text" value="60.00"/>	<input type="text" value="59.99"/>	<input type="text" value="0"/>	
		Sentido del Indicador	Línea Base (meta valor)	Año (Línea base)		
		<input type="text" value="Descendente"/>	<input type="text" value="83"/>	<input type="text" value="2021"/>		

Variables del Indicador

Nombre de la Variable	Unidad de medida	Tipo de Acumulación
Porcentaje de la población de 18 años y más que se siente insegura en su entidad federativa. (realizado)	<input type="text" value="Porcentaje"/>	<input type="text" value="Valor presente"/>
Porcentaje de la población de 18 años y más que se siente insegura en su entidad federativa. (programado)	<input type="text" value="Porcentaje"/>	<input type="text" value="Valor presente"/>

Fuente de Información	<input type="text" value="INEGI. Encuesta Nacional de Victimización y Percepción sobre Seguridad Pública (ENVIPE) 2020."/>
Medios de verificación	<input type="text"/>
Supuestos	<input type="text"/>
Observaciones	<input type="text"/>
Id_mir	<input type="text" value="25465"/>

- 1 El presente documento despliega la información perteneciente a los indicadores estratégicos y gestión de aquellos programas presupuestarios que proveen de bienes y servicios que generan valor público a la ciudadanía jalisciense
- 2 Se muestra el número del Componente relacionado con el indicador.

GOBIERNO DEL ESTADO DE JALISCO
PRESUPUESTO DE EGRESOS PARA EL EJERCICIO FISCAL 2022
Ficha Técnica de Indicador

Sistema de Evaluación del Desempeño (SED)

Gobierno del Estado de Jalisco		Secretaría de la Hacienda Pública	
Datos del Programa			
Sistema de Ciencias Forenses para la Dictaminación Pericial			
Eje: Seguridad ciudadana, justicia y estado de derecho		Tema: Procuración de Justicia	
¿Quién gasta?			
42	Unidad Presupuestal	079	Unidad Responsable
Coordinación General Estratégica de Seguridad		Instituto Jalisciense de Ciencias Forenses	
00692	Unidad Ejecutora del Gasto	Instituto Jalisciense de Ciencias Forenses	
¿Para qué se gasta?			
Finalidad		Función	
Gobierno		Justicia	
		Subfunción	
		Procuración de Justicia	
Presupuesto asignado al Programa Presupuestario			
Monto		\$363,200,212.00	
Objetivos			
Nivel	Clave Componente	Resumen Narrativo	
Propósito			
Datos del Indicador			
Denominación		Método de cálculo	
Porcentaje de población que percibe a los ministerios públicos y procuradurías como corruptas		$(\text{Porcentaje de población que percibe a los ministerios públicos y procuradurías como corruptas (Realizado)} / \text{Porcentaje de población que percibe a los ministerios públicos y procuradurías como corruptas (Programado)}) * 100$	
Descripción del Indicador			
Este indicador muestra el porcentaje de la población de 18 años y más que considera a los ministerios públicos y procuradurías como corruptos.			
Tipo de Indicador	Estratégico	Dimensión del Indicador	Eficacia
Cobertura	Estatatal	Frecuencia de Medición	Anual
		Año de Medición del Resultado	
		2024	
Desagregado meta valor por género			
Parámetros de semaforización		Meta Institucional	Meta Valor
130	80.00	100%	58
79.99	60.00	Unidad de medida (meta valor)	Unidad de medida (meta valor)
59.99	0	Porcentaje	Porcentaje
0		Hombre	Mujer
0		No disponible	No disponible
		Sentido del Indicador	Línea Base (meta valor)
		Descendente	67
		Año (Línea base)	
		2021	
Variables del Indicador			
Nombre de la Variable		Unidad de medida	Tipo de Acumulación
Porcentaje de población que percibe a los ministerios públicos y procuradurías como corruptas (realizado)		Porcentaje	Valor presente
Porcentaje de población que percibe a los ministerios públicos y procuradurías como corruptas (programado)		Porcentaje	Valor presente
Fuente de Información			
INEGI. Encuesta Nacional de Victimización y Percepción sobre Seguridad Pública (ENVIPE), 2020.			
Medios de verificación			
Supuestos			
Observaciones			
Id_mir	33636		

- 1 El presente documento despliega la información perteneciente a los indicadores estratégicos y gestión de aquellos programas presupuestarios que proveen de bienes y servicios que generan valor público a la ciudadanía jalisciense
- 2 Se muestra el número del Componente relacionado con el indicador.

EL ESTADO DE JALISCO

PERIÓDICO OFICIAL

2250

GOBIERNO DEL ESTADO DE JALISCO PRESUPUESTO DE EGRESOS PARA EL EJERCICIO FISCAL 2022 Ficha Técnica de Indicador

Sistema de Evaluación del Desempeño (SED)

Gobierno del Estado de Jalisco		Secretaría de la Hacienda Pública	
Datos del Programa			
Sistema de Ciencias Forenses para la Dictaminación Pericial			
Eje: Seguridad ciudadana, justicia y estado de derecho		Tema: Procuración de Justicia	
¿Quién gasta?			
42	Unidad Presupuestal	079	Unidad Responsable
Coordinación General Estratégica de Seguridad		Instituto Jalisciense de Ciencias Forenses	
00692	Unidad Ejecutora del Gasto	Instituto Jalisciense de Ciencias Forenses	
¿Para qué se gasta?			
Finalidad		Función	
Gobierno		Justicia	
		Subfunción	
		Procuración de Justicia	
Presupuesto asignado al Programa Presupuestario			
Monto		\$363,200,212.00	
Objetivos			
Nivel	Clave Componente	Resumen Narrativo	
Componente	G5	Dictaminación pericial realizada en la investigación de delitos por razón de género dentro del Sistema Forense	
Datos del Indicador			
Denominación		Método de cálculo	
Total de dictámenes e informes con perspectiva de género		$(\text{Total de dictámenes con perspectiva de género (Realizado)} / \text{Total de dictámenes con perspectiva de género (Programado)}) * 100$	
Descripción del Indicador			
Cantidad total de dictámenes e informes emitidos en las especialidades de Criminalística de Campo, Medicina Forense, Medicina Legal y Psicología Forense.			
Tipo de Indicador	Gestión	Dimensión del Indicador	Eficiencia
Cobertura	Estatal	Frecuencia de Medición	Trimestral
		Año de Medición del Resultado	
		2022	
Desagregado meta valor por género			
		Meta Institucional	Meta Valor
		100%	10,248
		Unidad de medida (meta valor)	Hombre
		Dictamen	0.00
		Mujer	0.00
Parámetros de semaforización			
0	59.99	60.00	79.99
80.00	130		
Sentido del indicador		Línea Base (meta valor)	
Ascendente		No disponible	
		Año (Línea base)	
		No disponible	
VARIABLES DEL INDICADOR			
Nombre de la Variable		Unidad de medida	Tipo de Acumulación
Total de dictámenes con perspectiva de género (realizado)		Dictamen	Suma
Total de dictámenes con perspectiva de género (programado)		Dictamen	Suma
Fuente de Información			
Sistemas Integral de Gestión de Información (SIGI) y Sistema de Archivo Básico (SIABA).			
Medios de verificación			
Sistemas Integral de Gestión de Información (SIGI) y Sistema de Archivo Básico (SIABA).			
Supuestos			
Se realiza la atención a los servicios con perspectiva de género, en las especialidades de criminalística de campo, medicina forense, medicina legal y psicología forense.			
Observaciones			
Id_mir	28884		

- 1 El presente documento despliega la información perteneciente a los indicadores estratégicos y gestión de aquellos programas presupuestarios que proveen de bienes y servicios que generan valor público a la ciudadanía jalisciense
- 2 Se muestra el número del Componente relacionado con el indicador.

GOBIERNO DEL ESTADO DE JALISCO
PRESUPUESTO DE EGRESOS PARA EL EJERCICIO FISCAL 2022
Ficha Técnica de Indicador

Sistema de Evaluación del Desempeño (SED)

Gobierno del Estado de Jalisco Secretaría de la Hacienda Pública

Datos del Programa

Sistema de Ciencias Forenses para la Dictaminación Pericial

Eje: Seguridad ciudadana, justicia y estado de derecho Tema: Procuración de Justicia

¿Quién gasta?

42	Unidad Presupuestal	079	Unidad Responsable	00692	Unidad Ejecutora del Gasto
	Coordinación General Estratégica de Seguridad		Instituto Jalisciense de Ciencias Forenses		Instituto Jalisciense de Ciencias Forenses

¿Para qué se gasta?

Finalidad	Función	Subfunción
Gobierno	Justicia	Procuración de Justicia

Presupuesto asignado al Programa Presupuestario

Monto

Objetivos

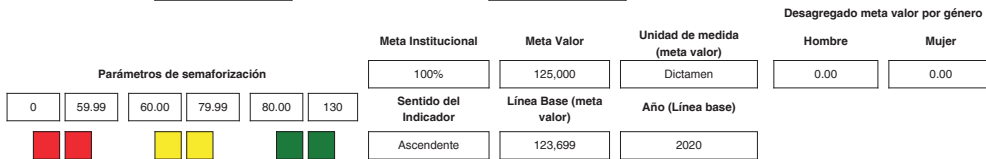
Nivel	Clave Componente	Resumen Narrativo
Componente	H1	Dictámenes Periciales elaborados en las dependencias gubernamentales

Datos del Indicador

Denominación	Método de cálculo
Total de dictámenes periciales e informes emitidos.	$(\text{Dictámenes periciales e informes emitidos. (Realizado)} / \text{Dictámenes periciales e informes emitidos. (Programado)}) * 100$

Descripción del Indicador
El sistema proporciona la información de los dictámenes elaborados.

Tipo de Indicador	Gestión	Dimensión del Indicador	Eficiencia	Año de Medición del Resultado	2022
Cobertura	Estatual	Frecuencia de Medición	Trimestral		



VARIABLES DEL INDICADOR

Nombre de la Variable	Unidad de medida	Tipo de Acumulación
Dictámenes periciales e informes emitidos. (realizado)	Dictamen	Suma
Dictámenes periciales e informes emitidos. (programado)	Dictamen	Suma

Fuente de Información

Medios de verificación

Supuestos

Observaciones

Id_mir

- 1 El presente documento despliega la información perteneciente a los indicadores estratégicos y gestión de aquellos programas presupuestarios que proveen de bienes y servicios que generan valor público a la ciudadanía jalisciense
- 2 Se muestra el número del Componente relacionado con el indicador.

GOBIERNO DEL ESTADO DE JALISCO
PRESUPUESTO DE EGRESOS PARA EL EJERCICIO FISCAL 2022
Ficha Técnica de Indicador

Sistema de Evaluación del Desempeño (SED)

Gobierno del Estado de Jalisco Secretaría de la Hacienda Pública

Datos del Programa

Sistema de Ciencias Forenses para la Dictaminación Pericial

Eje: Seguridad ciudadana, justicia y estado de derecho Tema: Procuración de Justicia

¿Quién gasta?

42	Unidad Presupuestal	079	Unidad Responsable	00692	Unidad Ejecutora del Gasto
	Coordinación General Estratégica de Seguridad		Instituto Jalisciense de Ciencias Forenses		Instituto Jalisciense de Ciencias Forenses

¿Para qué se gasta?

Finalidad	Función	Subfunción
Gobierno	Justicia	Procuración de Justicia

Presupuesto asignado al Programa Presupuestario

Monto

Objetivos

Nivel	Clave Componente	Resumen Narrativo
Componente	H2	Identificación de la identidad civil realizada a las personas fallecidas sin identificar

Datos del Indicador

Denominación	Método de cálculo
Total de confrontas dictaminadas	$(\text{Total de confrontas dictaminadas (Realizado)} / \text{Total de confrontas dictaminadas (Programado)}) * 100$

Descripción del Indicador
Cantidad de confrontas dictaminadas por Genética Forense.

Tipo de Indicador	Gestión	Dimensión del Indicador	Eficiencia	Año de Medición del Resultado	2022
Cobertura	Estatal	Frecuencia de Medición	Trimestral		

Desagregado meta valor por género

	Meta Institucional	Meta Valor	Unidad de medida (meta valor)	Hombre	Mujer
Parámetros de semaforización	100%	280	Dictamen	0.00	0.00
<div style="display: flex; justify-content: space-around; width: 100%;"> <div style="text-align: center;">0</div> <div style="text-align: center;">59.99</div> <div style="text-align: center;">60.00</div> <div style="text-align: center;">79.99</div> <div style="text-align: center;">80.00</div> <div style="text-align: center;">130</div> </div>	Sentido del Indicador	Línea Base (meta valor)	Año (Línea base)		
<div style="display: flex; justify-content: space-around; width: 100%;"> <div style="width: 20px; height: 20px; background-color: red; border: 1px solid black;"></div> <div style="width: 20px; height: 20px; background-color: red; border: 1px solid black;"></div> <div style="width: 20px; height: 20px; background-color: yellow; border: 1px solid black;"></div> <div style="width: 20px; height: 20px; background-color: yellow; border: 1px solid black;"></div> <div style="width: 20px; height: 20px; background-color: green; border: 1px solid black;"></div> <div style="width: 20px; height: 20px; background-color: green; border: 1px solid black;"></div> </div>	Ascendente	282	2019		

Variables del Indicador

Nombre de la Variable	Unidad de medida	Tipo de Acumulación
Total de confrontas dictaminadas (realizado)	Dictamen	Suma
Total de confrontas dictaminadas (programado)	Dictamen	Suma

Fuente de Información

Medios de verificación

Supuestos

Observaciones

Id_mir

- 1 El presente documento despliega la información perteneciente a los indicadores estratégicos y gestión de aquellos programas presupuestarios que proveen de bienes y servicios que generan valor público a la ciudadanía jalisciense
- 2 Se muestra el número del Componente relacionado con el indicador.

GOBIERNO DEL ESTADO DE JALISCO
PRESUPUESTO DE EGRESOS PARA EL EJERCICIO FISCAL 2022
Ficha Técnica de Indicador

Sistema de Evaluación del Desempeño (SED)

Gobierno del Estado de Jalisco		Secretaría de la Hacienda Pública	
Datos del Programa			
Sistema de Ciencias Forenses para la Dictaminación Pericial			
Eje: Seguridad ciudadana, justicia y estado de derecho		Tema: Procuración de Justicia	
¿Quién gasta?			
42	Unidad Presupuestal	079	Unidad Responsable
Coordinación General Estratégica de Seguridad		Instituto Jalisciense de Ciencias Forenses	
00692	Unidad Ejecutora del Gasto	Instituto Jalisciense de Ciencias Forenses	
¿Para qué se gasta?			
Finalidad		Función	
Gobierno		Justicia	
		Subfunción	
		Procuración de Justicia	
Presupuesto asignado al Programa Presupuestario			
Monto		\$363,200,212.00	
Objetivos			
Nivel	Clave Componente	Resumen Narrativo	
Componente	H3	Gestiones administrativas realizadas como apoyo a las áreas sustantivas	
Datos del Indicador			
Denominación		Método de cálculo	
Porcentaje del presupuesto ejercido		$(\text{Porcentaje de presupuesto ejercido (Realizado)} / \text{Porcentaje de presupuesto ejercido (Programado)}) * 100$	
Descripción del Indicador			
Presupuesto total aprobado que fue ejercido durante el año fiscal.			
Tipo de Indicador	Gestión	Dimensión del Indicador	Eficiencia
Cobertura	Estatal	Frecuencia de Medición	Anual
		Año de Medición del Resultado	2022
Desagregado meta valor por género			
Parámetros de semaforización		Meta Institucional	Meta Valor
0	59.99	100%	95
60.00	79.99	Unidad de medida (meta valor)	
80.00	130	Presupuesto	
■	■	Sentido del indicador	Línea Base (meta valor)
■	■	Ascendente	No disponible
		Año (Línea base)	No disponible
Variabes del Indicador			
Nombre de la Variable		Unidad de medida	Tipo de Acumulación
Porcentaje de presupuesto ejercido (realizado)		Presupuesto	Valor presente
Porcentaje de presupuesto ejercido (programado)		Presupuesto	Valor presente
Fuente de Información			
Avance presupuestal emitido por la Tesorería.			
Medios de verificación			
Estados Presupuestales emitidos.			
Supuestos			
Se realiza la ejecución del presupuesto del gasto público de manera adecuada en seguimiento a las normativas aplicables.			
Observaciones			
Id_mir	30630		

- 1 El presente documento despliega la información perteneciente a los indicadores estratégicos y gestión de aquellos programas presupuestarios que proveen de bienes y servicios que generan valor público a la ciudadanía jalisciense
- 2 Se muestra el número del Componente relacionado con el indicador.

EL ESTADO DE JALISCO

PERIÓDICO OFICIAL

2254

GOBIERNO DEL ESTADO DE JALISCO PRESUPUESTO DE EGRESOS PARA EL EJERCICIO FISCAL 2022 Ficha Técnica de Indicador

Sistema de Evaluación del Desempeño (SED)

Gobierno del Estado de Jalisco Secretaría de la Hacienda Pública

Datos del Programa

Análisis, Videovigilancia y Participación Ciudadana

Eje: Seguridad ciudadana, justicia y estado de derecho Tema: Seguridad Ciudadana

¿Quién gasta?

42	Unidad Presupuestal	605	Unidad Responsable	00895	Unidad Ejecutora del Gasto
	Coordinación General Estratégica de Seguridad		Centro de Coordinación, Comando, Control, Comunicaciones y Computo del Estado de Jalisco (C5)		Centro de Coordinación, Comando, Control, Comunicaciones y Computo del Estado de Jalisco (C5)

¿Para qué se gasta?

Finalidad	Función	Subfunción
Gobierno	Asuntos de Orden Público y de Seguridad Interior	Otros Asuntos de Orden Público y Seguridad

Presupuesto asignado al Programa Presupuestario

Monto

Objetivos

Nivel	Clave Componente	Resumen Narrativo
Fin		

Datos del Indicador

Denominación	Método de cálculo
Porcentaje de percepción de inseguridad	$(\text{Porcentaje de la población de 18 años y más que se siente insegura en su entidad federativa. (Realizado)} / \text{Porcentaje de la población de 18 años y más que se siente insegura en su entidad federativa. (Programado)}) * 100$

Descripción del Indicador
Este indicador muestra el porcentaje de la población de 18 años y más que se siente insegura en su entidad federativa.

Tipo de Indicador	<input type="text" value="Estratégico"/>	Dimensión del Indicador	<input type="text" value="Eficacia"/>	Año de Medición del Resultado	<input type="text" value="2024"/>
Cobertura	<input type="text" value="Estatal"/>	Frecuencia de Medición	<input type="text" value="Anual"/>		

Desagregado meta valor por género

Parámetros de semaforización	Meta Institucional	Meta Valor	Unidad de medida (meta valor)	Hombre	Mujer
<div style="display: flex; justify-content: space-around; align-items: center;"> <div style="text-align: center;">130 ■</div> <div style="text-align: center;">80.00 ■</div> <div style="text-align: center;">79.99 ■</div> <div style="text-align: center;">60.00 ■</div> <div style="text-align: center;">59.99 ■</div> <div style="text-align: center;">0 ■</div> </div>	<input type="text" value="100%"/>	<input type="text" value="67"/>	<input type="text" value="Porcentaje"/>	<input type="text" value="No disponible"/>	<input type="text" value="No disponible"/>
Sentido del Indicador	<input type="text" value="Descendente"/>	Línea Base (meta valor)	<input type="text" value="83"/>	Año (Línea base)	<input type="text" value="2021"/>

Variables del Indicador

Nombre de la Variable	Unidad de medida	Tipo de Acumulación
Porcentaje de la población de 18 años y más que se siente insegura en su entidad federativa. (realizado)	<input type="text" value="Porcentaje"/>	<input type="text" value="Valor presente"/>
Porcentaje de la población de 18 años y más que se siente insegura en su entidad federativa. (programado)	<input type="text" value="Porcentaje"/>	<input type="text" value="Valor presente"/>

Fuente de Información	<input type="text" value="INEGI. Encuesta Nacional de Victimización y Percepción sobre Seguridad Pública (ENVIPE) 2020."/>
Medios de verificación	<input type="text"/>
Supuestos	<input type="text"/>
Observaciones	<input type="text"/>
Id_mir	<input type="text" value="25462"/>

- 1 El presente documento despliega la información perteneciente a los indicadores estratégicos y gestión de aquellos programas presupuestarios que proveen de bienes y servicios que generan valor público a la ciudadanía jalisciense
- 2 Se muestra el número del Componente relacionado con el indicador.

GOBIERNO DEL ESTADO DE JALISCO PRESUPUESTO DE EGRESOS PARA EL EJERCICIO FISCAL 2022 Ficha Técnica de Indicador

Sistema de Evaluación del Desempeño (SED)

Gobierno del Estado de Jalisco		Secretaría de la Hacienda Pública	
Datos del Programa			
Gestiones administrativas, financieras, legales y de control interno			
Eje: Seguridad ciudadana, justicia y estado de derecho		Tema: Seguridad Ciudadana	
¿Quién gasta?			
42	Unidad Presupuestal	605	Unidad Responsable
Coordinación General Estratégica de Seguridad		Centro de Coordinación, Comando, Control, Comunicaciones y Computo del Estado de Jalisco (C5)	
00895	Unidad Ejecutora del Gasto	Centro de Coordinación, Comando, Control, Comunicaciones y Computo del Estado de Jalisco (C5)	
¿Para qué se gasta?			
Finalidad		Función	
Gobierno		Asuntos de Orden Público y de Seguridad Interior	
		Subfunción	
		Otros Asuntos de Orden Público y Seguridad	
Presupuesto asignado al Programa Presupuestario			
Monto		\$52,752,590.00	
Objetivos			
Nivel	Clave Componente	Resumen Narrativo	
Fin			
Datos del Indicador			
Denominación		Método de cálculo	
Proyectos de Mitigación, Adaptación y Resiliencia ante el Cambio Climático implementados por las Juntas Intermunicipales		(Proyectos de Mitigación, Adaptación y Resiliencia ante el Cambio Climático implementados por las Juntas Intermunicipales (Realizado)/Proyectos de Mitigación, Adaptación y Resiliencia ante el Cambio Climático implementados por las Juntas Intermunicipales (Programado))*100	
Descripción del Indicador			
El indicador identifica aquellos proyectos que a nivel local se encuentren alineados con la acción climática internacional, basados en los planes y programas de acción climática regionales y municipales, construidos, discutidos e implementados bajo esquemas de gobernanza local conocidos como juntas intermunicipales.			
Tipo de Indicador	Estratégico	Dimensión del Indicador	Eficacia
Cobertura	Estatral	Frecuencia de Medición	Anual
		Año de Medición del Resultado	
		2024	
Desagregado meta valor por género			
Parámetros de semaforización		Meta Institucional	Meta Valor
0	59.99	100%	80
60.00	79.99	Unidad de medida (meta valor)	Unidad de medida (meta valor)
80.00	130	Proyecto	Proyecto
		Hombre	Mujer
		No disponible	No disponible
		Sentido del indicador	Línea Base (meta valor)
		Ascendente	42
		Año (Línea base)	
		2021	
Variables del Indicador			
Nombre de la Variable		Unidad de medida	Tipo de Acumulación
Proyectos de Mitigación, Adaptación y Resiliencia ante el Cambio Climático implementados por las Juntas Intermunicipales (realizado)		Proyecto	Valor presente
Proyectos de Mitigación, Adaptación y Resiliencia ante el Cambio Climático implementados por las Juntas Intermunicipales (programado)		Proyecto	Valor presente
Fuente de Información			
Dirección de Transversalidad y Gobernanza Territorial. Secretaría de Medio Ambiente y Desarrollo Territorial y Comisión Nacional Forestal, 2020.			
Medios de verificación			
Supuestos			
Observaciones			
Id_ mir	30371		
1	El presente documento despliega la información perteneciente a los indicadores estratégicos y gestión de aquellos programas presupuestarios que proveen de bienes y servicios que generan valor público a la ciudadanía jalisciense		
2	Se muestra el número del Componente relacionado con el indicador.		

GOBIERNO DEL ESTADO DE JALISCO PRESUPUESTO DE EGRESOS PARA EL EJERCICIO FISCAL 2022

Ficha Técnica de Indicador

Sistema de Evaluación del Desempeño (SED)

Gobierno del Estado de Jalisco		Secretaría de la Hacienda Pública	
Datos del Programa			
Análisis, Videovigilancia y Participación Ciudadana			
Eje: Seguridad ciudadana, justicia y estado de derecho		Tema: Seguridad Ciudadana	
¿Quién gasta?			
42	Unidad Presupuestal	605	Unidad Responsable
Coordinación General Estratégica de Seguridad		Centro de Coordinación, Comando, Control, Comunicaciones y Computo del Estado de Jalisco (C5)	
00895	Unidad Ejecutora del Gasto	Centro de Coordinación, Comando, Control, Comunicaciones y Computo del Estado de Jalisco (C5)	
¿Para qué se gasta?			
Gobierno	Finalidad	Asuntos de Orden Público y de Seguridad Interior	Función
		Otros Asuntos de Orden Público y Seguridad	Subfunción
Presupuesto asignado al Programa Presupuestario			
Monto		\$516,905,847.00	
Objetivos			
Propósito	Nivel	Clave Componente	Resumen Narrativo
Datos del Indicador			
Denominación		Método de cálculo	
Tasa de delitos del fuero común por cada cien mil habitantes		(Sumatoria de las averiguaciones previas iniciadas o carpetas de investigación de los delitos del fuero común de los 125 municipios del estado, entre la población total, multiplicado por 100 mil habitantes. (Realizado)/Sumatoria de las averiguaciones previas iniciadas o carpetas de investigación de los delitos del fuero común de los 125 municipios del estado, entre la población total, multiplicado por 100 mil habitantes. (Programado))*100	
Descripción del Indicador			
El indicador se refiere a los delitos del fuero común ocurridos por cada cien mil habitantes.			
Tipo de Indicador	Estratégico	Dimensión del Indicador	Eficacia
Cobertura	Estatal	Frecuencia de Medición	Anual
		Año de Medición del Resultado	2024
Desagregado meta valor por género			
		Meta Institucional	Meta Valor
		100%	1,714
		Unidad de medida (meta valor)	Hombre
		Tasa	No disponible
		Mujer	
		No disponible	
Parámetros de semaforización			
130	80.00	79.99	60.00
59.99	0		
■	■	■	■
		Sentido del Indicador	Línea Base (meta valor)
		Descendente	746
		Año (Línea base)	
		2021	
VARIABLES DEL INDICADOR			
Nombre de la Variable		Unidad de medida	Tipo de Acumulación
Sumatoria de las averiguaciones previas iniciadas o carpetas de investigación de los delitos del fuero común de los 125 municipios del estado, entre la población total, multiplicado por 100 mil habitantes. (realizado)		Tasa	Valor presente
Sumatoria de las averiguaciones previas iniciadas o carpetas de investigación de los delitos del fuero común de los 125 municipios del estado, entre la población total, multiplicado por 100 mil habitantes. (programado)		Tasa	Valor presente
Fuente de Información			
Dirección de Planeación y Estadística. Fiscalía Estatal. Población tomada de las proyecciones de Población del CONAPO 2016-2050. México: Cifras preliminares 2021.			
Medios de verificación			
Supuestos			
Observaciones			
Id_mir	33524		
1	El presente documento despliega la información perteneciente a los indicadores estratégicos y gestión de aquellos programas presupuestarios que proveen de bienes y servicios que generan valor público a la ciudadanía jalisciense		
2	Se muestra el número del Componente relacionado con el indicador.		

GOBIERNO DEL ESTADO DE JALISCO PRESUPUESTO DE EGRESOS PARA EL EJERCICIO FISCAL 2022 Ficha Técnica de Indicador

Sistema de Evaluación del Desempeño (SED)

Gobierno del Estado de Jalisco Secretaría de la Hacienda Pública

Datos del Programa

Gestiones administrativas, financieras, legales y de control interno

Eje: Seguridad ciudadana, justicia y estado de derecho Tema: Seguridad Ciudadana

¿Quién gasta?

42	Unidad Presupuestal	605	Unidad Responsable	00895	Unidad Ejecutora del Gasto
	Coordinación General Estratégica de Seguridad		Centro de Coordinación, Comando, Control, Comunicaciones y Computo del Estado de Jalisco (C5)		Centro de Coordinación, Comando, Control, Comunicaciones y Computo del Estado de Jalisco (C5)

¿Para qué se gasta?

Finalidad	Función	Subfunción
Gobierno	Asuntos de Orden Público y de Seguridad Interior	Otros Asuntos de Orden Público y Seguridad

Presupuesto asignado al Programa Presupuestario

Monto

Objetivos

Nivel	Clave Componente	Resumen Narrativo
Componente	01	Gestiones realizadas como apoyo de las áreas sustantivas del Ente

Datos del Indicador

Denominación	Método de cálculo
Porcentaje de gestiones realizadas	$(\text{Porcentaje de Gestiones (Realizado)} / \text{Porcentaje de Gestiones (Programado)}) * 100$

Descripción del Indicador
Gestiones administrativas, financieras y legales, realizadas para el cumplimiento de las atribuciones del Centro.

Tipo de Indicador	Gestión	Dimensión del Indicador	Eficiencia	Año de Medición del Resultado	2022
Cobertura	Estatal	Frecuencia de Medición	Mensual		

Desagregado meta valor por género

Parámetros de semaforización		Meta Institucional	Meta Valor	Unidad de medida (meta valor)	Hombre	Mujer
0	59.99	100%	95	Gestión	0.00	0.00
60.00	79.99	Sentido del indicador	Línea Base (meta valor)	Año (Línea base)		
80.00	130	Ascendente	95	2021		

Variables del Indicador

Nombre de la Variable	Unidad de medida	Tipo de Acumulación
Porcentaje de Gestiones (realizado)	Gestión	Valor presente
Porcentaje de Gestiones (programado)	Gestión	Valor presente

Fuente de Información

Medios de verificación

Supuestos

Observaciones

Id_mir

- 1 El presente documento despliega la información perteneciente a los indicadores estratégicos y gestión de aquellos programas presupuestarios que proveen de bienes y servicios que generan valor público a la ciudadanía jalisciense
- 2 Se muestra el número del Componente relacionado con el indicador.

GOBIERNO DEL ESTADO DE JALISCO
PRESUPUESTO DE EGRESOS PARA EL EJERCICIO FISCAL 2022

Ficha Técnica de Indicador

Sistema de Evaluación del Desempeño (SED)

Gobierno del Estado de Jalisco		Secretaría de la Hacienda Pública	
Datos del Programa			
Gestiones administrativas, financieras, legales y de control interno			
Eje: Seguridad ciudadana, justicia y estado de derecho		Tema: Seguridad Ciudadana	
¿Quién gasta?			
42	Unidad Presupuestal	605	Unidad Responsable
Coordinación General Estratégica de Seguridad		Centro de Coordinación, Comando, Control, Comunicaciones y Computo del Estado de Jalisco (C5)	
00895	Unidad Ejecutora del Gasto	Centro de Coordinación, Comando, Control, Comunicaciones y Computo del Estado de Jalisco (C5)	
¿Para qué se gasta?			
Finalidad		Función	
Gobierno		Asuntos de Orden Público y de Seguridad Interior	
Subfunción			
Otros Asuntos de Orden Público y Seguridad			
Presupuesto asignado al Programa Presupuestario			
Monto		\$52,752,590.00	
Objetivos			
Nivel	Clave Componente	Resumen Narrativo	
Componente	F2	Reportes realizados dentro del Programa Anual de Trabajo en coordinación con la Contraloría del Estado de Jalisco	
Datos del Indicador			
Denominación		Método de cálculo	
Total de reportes de avances		(Número de reporte (Realizado) / Número de reporte (Programado))*100	
Descripción del Indicador			
Reportes realizados dentro del Programa Anual de Trabajo en coordinación con la Contraloría del Estado de Jalisco			
Tipo de Indicador	Gestión	Dimensión del Indicador	Eficiencia
Cobertura	Estatral	Frecuencia de Medición	Bimestral
		Desagregado meta valor por género	
Parámetros de semaforización		Meta Institucional	Meta Valor
0	59.99	100%	6
60.00	79.99	Unidad de medida (meta valor)	Unidad de medida (meta valor)
80.00	130	Reporte	Reporte
130		Hombre	Mujer
■	■	0.00	0.00
■	■		
■	■		
■	■		
■	■		
■	■		
		Sentido del Indicador	Línea Base (meta valor)
		Ascendente	6
		Año (Línea base)	
		2021	
VARIABLES DEL INDICADOR			
Nombre de la Variable		Unidad de medida	Tipo de Acumulación
Número de reporte (realizado)		Reporte	Suma
Número de reporte (programado)		Reporte	Suma
Fuente de Información			
Órgano Interno de control / Carpeta física o electrónica/2022			
Medios de verificación			
Órgano Interno de control / Carpeta física o electrónica/2022			
Supuestos			
Las Unidades Administrativas del Centro documentan la implementación y cumplimiento de las acciones, políticas, planes y programas del Centro			
Observaciones			
Id_mir	30479		

- 1 El presente documento despliega la información perteneciente a los indicadores estratégicos y gestión de aquellos programas presupuestarios que proveen de bienes y servicios que generan valor público a la ciudadanía jalisciense
- 2 Se muestra el número del Componente relacionado con el indicador.

EL ESTADO DE JALISCO

PERIÓDICO OFICIAL

2260

GOBIERNO DEL ESTADO DE JALISCO PRESUPUESTO DE EGRESOS PARA EL EJERCICIO FISCAL 2022 Ficha Técnica de Indicador

Sistema de Evaluación del Desempeño (SED)						
Gobierno del Estado de Jalisco			Secretaría de la Hacienda Pública			
Datos del Programa						
Análisis, Videovigilancia y Participación Ciudadana						
Eje: Seguridad ciudadana, justicia y estado de derecho			Tema: Seguridad Ciudadana			
¿Quién gasta?						
42	Unidad Presupuestal	605	Unidad Responsable	00895	Unidad Ejecutora del Gasto	
Coordinación General Estratégica de Seguridad		Centro de Coordinación, Comando, Control, Comunicaciones y Computo del Estado de Jalisco (C5)		Centro de Coordinación, Comando, Control, Comunicaciones y Computo del Estado de Jalisco (C5)		
¿Para qué se gasta?						
Finalidad		Función		Subfunción		
Gobierno		Asuntos de Orden Público y de Seguridad Interior		Otros Asuntos de Orden Público y Seguridad		
Presupuesto asignado al Programa Presupuestario						
Monto		\$516,905,847.00				
Objetivos						
Nivel	Clave Componente	Resumen Narrativo				
Componente	B1	Servicios de radiocomunicación, videovigilancia y sistema de emergencias 911 (CAD SIDEEM) validados como disponibles				
Datos del Indicador						
Denominación			Método de cálculo			
Porcentaje de servicios disponibles			$(\text{Porcentaje de servicios disponibles (Realizado)} / \text{Porcentaje de servicios disponibles (Programado)}) * 100$			
Descripción del Indicador						
Servicios de radiocomunicación, videovigilancia y sistema de emergencias 9-1-1 (CAD SIDEEM) validados como disponibles.						
Tipo de Indicador	Gestión	Dimensión del Indicador	Eficiencia	Año de Medición del Resultado	2022	
Cobertura	Regional	Frecuencia de Medición	Mensual			
Desagregado meta valor por género						
Parámetros de semaforización		Meta Institucional	Meta Valor	Unidad de medida (meta valor)	Hombre	Mujer
0	59.99	60.00	79.99	80.00	130	
		Sentido del Indicador	Línea Base (meta valor)	Año (Línea base)		
		Ascendente	93	2021		
Variables del Indicador						
Nombre de la Variable			Unidad de medida	Tipo de Acumulación		
Porcentaje de servicios disponibles (realizado)			Servicio	Valor presente		
Porcentaje de servicios disponibles (programado)			Servicio	Valor presente		
Fuente de Información	Dirección de Tecnologías de Información y Comunicación, Plataforma P25, Tablero CityMINF y Bases de Datos/2022.					
Medios de verificación	Dirección de Tecnologías de Información y Comunicación, Plataforma P25, Tablero CityMINF y Bases de Datos/2022.					
Supuestos	*-Existe póliza de mantenimiento, considerando cuatro cuadrillas de personal con conocimientos técnicos y equipo especializado -Se cuenta con los servicios contratados de conectividad -Se cuenta con el recurso humano necesario para el monitoreo de los servicios de radio comunicación y videovigilancia*					
Observaciones						
Id_mir	30577					

- 1 El presente documento despliega la información perteneciente a los indicadores estratégicos y gestión de aquellos programas presupuestarios que proveen de bienes y servicios que generan valor público a la ciudadanía jalisciense
- 2 Se muestra el número del Componente relacionado con el indicador.

GOBIERNO DEL ESTADO DE JALISCO
PRESUPUESTO DE EGRESOS PARA EL EJERCICIO FISCAL 2022
Ficha Técnica de Indicador

Sistema de Evaluación del Desempeño (SED)

Gobierno del Estado de Jalisco		Secretaría de la Hacienda Pública	
Datos del Programa			
Análisis, Videovigilancia y Participación Ciudadana			
Eje: Seguridad ciudadana, justicia y estado de derecho		Tema: Seguridad Ciudadana	
¿Quién gasta?			
42	Unidad Presupuestal	605	Unidad Responsable
Coordinación General Estratégica de Seguridad		Centro de Coordinación, Comando, Control, Comunicaciones y Computo del Estado de Jalisco (C5)	
		00895	Unidad Ejecutora del Gasto
		Centro de Coordinación, Comando, Control, Comunicaciones y Computo del Estado de Jalisco (C5)	
¿Para qué se gasta?			
Finalidad		Función	
Gobierno		Asuntos de Orden Público y de Seguridad Interior	
		Subfunción	
		Otros Asuntos de Orden Público y Seguridad	
Presupuesto asignado al Programa Presupuestario			
Monto		\$516,905,847.00	
Objetivos			
Nivel	Clave Componente	Resumen Narrativo	
Componente	07	Servicios coordinados entre dependencias en la atención de emergencias	
Datos del Indicador			
Denominación		Método de cálculo	
Total de servicios coordinado		(Número de servicios coordinados (Realizado) / Número de servicios coordinados (Programado))*100	
Descripción del Indicador			
Servicios coordinados entre dependencias en la atención de emergencias			
Tipo de Indicador	Gestión	Dimensión del Indicador	Eficiencia
Cobertura	Estatral	Frecuencia de Medición	Mensual
		Año de Medición del Resultado	
		2022	
		Desagregado meta valor por género	
		Meta Institucional	Meta Valor
		100%	7,800
		Unidad de medida (meta valor)	Hombre
		Servicio	0.00
		Mujer	0.00
Parámetros de semaforización			
0	59.99	60.00	79.99
80.00	130		
		Meta Institucional	Meta Valor
		100%	7,800
		Unidad de medida (meta valor)	Hombre
		Servicio	0.00
		Mujer	0.00
Variables del Indicador			
Nombre de la Variable		Unidad de medida	Tipo de Acumulación
Número de servicios coordinados (realizado)		Servicio	Suma
Número de servicios coordinados (programado)		Servicio	Suma
Fuente de Información			
Dirección Operativa, Base de datos Crono5, 2022			
Medios de verificación			
Dirección Operativa, Base de datos Crono5, 2022			
Supuestos			
. Se cuenta con personal capacitado para el registro de la información - Se cuenta con la infraestructura tecnológica funcionando correctamente			
Observaciones			
Id_mir		30580	

- 1 El presente documento despliega la información perteneciente a los indicadores estratégicos y gestión de aquellos programas presupuestarios que proveen de bienes y servicios que generan valor público a la ciudadanía jalisciense
- 2 Se muestra el número del Componente relacionado con el indicador.

GOBIERNO DEL ESTADO DE JALISCO PRESUPUESTO DE EGRESOS PARA EL EJERCICIO FISCAL 2022 Ficha Técnica de Indicador

Sistema de Evaluación del Desempeño (SED)

Gobierno del Estado de Jalisco Secretaría de la Hacienda Pública

Datos del Programa

Análisis, Videovigilancia y Participación Ciudadana

Eje: Seguridad ciudadana, justicia y estado de derecho Tema: Seguridad Ciudadana

¿Quién gasta?

42	Unidad Presupuestal	605	Unidad Responsable	00895	Unidad Ejecutora del Gasto
	Coordinación General Estratégica de Seguridad		Centro de Coordinación, Comando, Control, Comunicaciones y Computo del Estado de Jalisco (C5)		Centro de Coordinación, Comando, Control, Comunicaciones y Computo del Estado de Jalisco (C5)

¿Para qué se gasta?

Finalidad	Función	Subfunción
Gobierno	Asuntos de Orden Público y de Seguridad Interior	Otros Asuntos de Orden Público y Seguridad

Presupuesto asignado al Programa Presupuestario

Monto \$516,905,847.00

Objetivos

Nivel	Clave Componente	Resumen Narrativo
Componente	06	Servicios atendidos en las diversas líneas telefónicas de apoyo a la ciudadanía

Datos del Indicador

Denominación	Método de cálculo
Total de Servicios atendidos	(Número de servicios atendidos (Realizado) / Número de servicios atendidos (Programado))*100

Descripción del Indicador

Servicios atendidos en las diversas líneas telefónicas de apoyo a la ciudadanía

Tipo de Indicador	Gestión	Dimensión del Indicador	Eficiencia	Año de Medición del Resultado	2022
Cobertura	Estatral	Frecuencia de Medición	Mensual		

Desagregado meta valor por género

Parámetros de semafización	Meta Institucional	Meta Valor	Unidad de medida (meta valor)	Hombre	Mujer
	0 59.99 60.00 79.99 80.00 130	100%	3,900,000	Servicio	0.00
■ ■ ■ ■ ■ ■	Sentido del Indicador	Línea Base (meta valor)	Año (Línea base)		
	Ascendente	3,900,000	2021		

Variables del Indicador

Nombre de la Variable	Unidad de medida	Tipo de Acumulación
Número de servicios atendidos (realizado)	Servicio	Suma
Número de servicios atendidos (programado)	Servicio	Suma

Fuente de Información Dirección de Atención a Emergencias, registro de servicios atendidos en el sistema, 2022

Medios de verificación Dirección de Atención a Emergencia, registro de llamadas, 2022, reportes

Supuestos *. Se cuenta con personal capacitado - Se cuenta con el equipo suficiente para brincar la atención adecuada a la ciudadanía *

Observaciones

Id_mir 30581

- 1 El presente documento despliega la información perteneciente a los indicadores estratégicos y gestión de aquellos programas presupuestarios que proveen de biene y servicios que generan valor público a la ciudadanía jalisciense
- 2 Se muestra el número del Componente relacionado con el indicador.

GOBIERNO DEL ESTADO DE JALISCO
PRESUPUESTO DE EGRESOS PARA EL EJERCICIO FISCAL 2022

Ficha Técnica de Indicador

Sistema de Evaluación del Desempeño (SED)

Gobierno del Estado de Jalisco		Secretaría de la Hacienda Pública	
Datos del Programa			
Análisis, Videovigilancia y Participación Ciudadana			
Eje: Seguridad ciudadana, justicia y estado de derecho		Tema: Seguridad Ciudadana	
¿Quién gasta?			
42	Unidad Presupuestal	605	Unidad Responsable
Coordinación General Estratégica de Seguridad		Centro de Coordinación, Comando, Control, Comunicaciones y Computo del Estado de Jalisco (C5)	
00895	Unidad Ejecutora del Gasto	Centro de Coordinación, Comando, Control, Comunicaciones y Computo del Estado de Jalisco (C5)	
¿Para qué se gasta?			
Finalidad		Función	
Gobierno		Asuntos de Orden Público y de Seguridad Interior	
		Subfunción	
		Otros Asuntos de Orden Público y Seguridad	
Presupuesto asignado al Programa Presupuestario			
Monto		\$516,905,847.00	
Objetivos			
Nivel	Clave Componente	Resumen Narrativo	
Componente	08	Análisis Estadísticos y/o geoespaciales de incidentes, generados para apoyar en la toma de decisiones	
Datos del Indicador			
Denominación		Método de cálculo	
Total de productos geoespaciales y/o estadísticos		(Número de productos geoespaciales y/o estadísticos (Realizado) / Número de productos geoespaciales y/o estadísticos (Programado)) *100	
Descripción del Indicador			
Análisis Estadísticos y/o geoespaciales de incidentes, generados para apoyar en la toma de decisiones			
Tipo de Indicador	Gestión	Dimensión del Indicador	Eficiencia
Cobertura	Estatual	Frecuencia de Medición	Mensual
		Año de Medición del Resultado	
		2022	
		Desagregado meta valor por género	
		Meta Institucional	Meta Valor
		100%	883
		Unidad de medida (meta valor)	Hombre
		Producto	0.00
		Mujer	0.00
Parámetros de semafización			
0	59.99	60.00	79.99
80.00	130		
		Sentido del Indicador	Línea Base (meta valor)
		Ascendente	No disponible
		Año (Línea base)	
		No disponible	
VARIABLES DEL INDICADOR			
Nombre de la Variable		Unidad de medida	Tipo de Acumulación
Número de productos geoespaciales y/o estadísticos (realizado)		Producto	Suma
Número de productos geoespaciales y/o estadísticos (programado)		Producto	Suma
Fuente de Información			
Base de datos 9-1-1, 089.LOCATEL, Fiscalía del Estado, SENSP y otras, 2022			
Medios de verificación			
Dirección de Análisis Estratégico/Archivos digitales y físicos/2022			
Supuestos			
Se cuenta con el acceso a la información de las bases de datos			
Observaciones			
Id_mir	30585		

- 1 El presente documento despliega la información perteneciente a los indicadores estratégicos y gestión de aquellos programas presupuestarios que proveen de bienes y servicios que generan valor público a la ciudadanía jalisciense
- 2 Se muestra el número del Componente relacionado con el indicador.

GOBIERNO DEL ESTADO DE JALISCO PRESUPUESTO DE EGRESOS PARA EL EJERCICIO FISCAL 2022 Ficha Técnica de Indicador

Sistema de Evaluación del Desempeño (SED)

Gobierno del Estado de Jalisco Secretaría de la Hacienda Pública

Datos del Programa
Análisis, Videovigilancia y Participación Ciudadana

Eje: Seguridad ciudadana, justicia y estado de derecho Tema: Seguridad Ciudadana

¿Quién gasta?

42	Unidad Presupuestal	605	Unidad Responsable	00895	Unidad Ejecutora del Gasto
	Coordinación General Estratégica de Seguridad		Centro de Coordinación, Comando, Control, Comunicaciones y Computo del Estado de Jalisco (C5)		Centro de Coordinación, Comando, Control, Comunicaciones y Computo del Estado de Jalisco (C5)

¿Para qué se gasta?

Finalidad	Función	Subfunción
Gobierno	Asuntos de Orden Público y de Seguridad Interior	Otros Asuntos de Orden Público y Seguridad

Presupuesto asignado al Programa Presupuestario

Monto \$516,905,847.00

Objetivos

Nivel	Clave Componente	Resumen Narrativo
Componente	H5	Llamadas atendidas de búsqueda de hombres y mujeres extraviadas para su posible localización

Datos del Indicador

Denominación	Método de cálculo
Total de llamadas de servicios de búsqueda de personas extraviadas	$(\text{Número de llamadas atendidas de búsqueda (Realizado)} / \text{Número de llamadas atendidas de búsqueda (Programado)}) * 100$

Descripción del Indicador

Llamadas atendidas de búsqueda de hombres y mujeres extraviadas para su posible localización

Tipo de Indicador	Gestión	Dimensión del Indicador	Eficiencia	Año de Medición del Resultado	2022
Cobertura	Estatral	Frecuencia de Medición	Mensual		

Desagregado meta valor por género

Parámetros de semaforización		Meta Institucional	Meta Valor	Unidad de medida (meta valor)	Hombre	Mujer
0	59.99	100%	27,000	Llamada	0.00	0.00
60.00	79.99	Sentido del Indicador	Línea Base (meta valor)	Año (Línea base)		
80.00	130	Ascendente	27,000	2021		

VARIABLES DEL INDICADOR

Nombre de la Variable	Unidad de medida	Tipo de Acumulación
Número de llamadas atendidas de búsqueda (realizado)	Llamada	Suma
Número de llamadas atendidas de búsqueda (programado)	Llamada	Suma

Fuente de Información Dirección de Atención a Emergencias, registro de llamadas de búsqueda en el sistema, 2022, reportes

Medios de verificación Dirección de Atención a Emergencia, Sistema de llamadas en sistema / 2022

Supuestos *. Se cuenta con el personal capacitado para la atención de llamadas de búsqueda - Existe coordinación con otras autoridades para la consulta de base de datos*

Observaciones

Id_mir 30588

- 1 El presente documento despliega la información perteneciente a los indicadores estratégicos y gestión de aquellos programas presupuestarios que proveen de bienes y servicios que generan valor público a la ciudadanía jalisciense
- 2 Se muestra el número del Componente relacionado con el indicador.

GOBIERNO DEL ESTADO DE JALISCO PRESUPUESTO DE EGRESOS PARA EL EJERCICIO FISCAL 2022 Ficha Técnica de Indicador

Sistema de Evaluación del Desempeño (SED)

Gobierno del Estado de Jalisco Secretaría de la Hacienda Pública

Datos del Programa

Análisis, Videovigilancia y Participación Ciudadana

Eje: Seguridad ciudadana, justicia y estado de derecho Tema: Seguridad Ciudadana

¿Quién gasta?

42	Unidad Presupuestal	605	Unidad Responsable	00895	Unidad Ejecutora del Gasto
	Coordinación General Estratégica de Seguridad		Centro de Coordinación, Comando, Control, Comunicaciones y Computo del Estado de Jalisco (C5)		Centro de Coordinación, Comando, Control, Comunicaciones y Computo del Estado de Jalisco (C5)

¿Para qué se gasta?

Finalidad	Función	Subfunción
Gobierno	Asuntos de Orden Público y de Seguridad Interior	Otros Asuntos de Orden Público y Seguridad

Presupuesto asignado al Programa Presupuestario

Monto

Objetivos

Nivel	Clave Componente	Resumen Narrativo
Componente	02	Infraestructura para la videovigilancia

Datos del Indicador

Denominación	Método de cálculo
Porcentaje de ampliación de infraestructura de videovigilancia	(Porcentaje de ampliación de cobertura de videovigilancia (Realizado) / Porcentaje de ampliación de cobertura de videovigilancia (Programado))*100

Descripción del Indicador

Ampliación de infraestructura de videovigilancia

Tipo de Indicador	<input type="text" value="Gestión"/>	Dimensión del Indicador	<input type="text" value="Eficacia"/>	Año de Medición del Resultado	<input type="text" value="2022"/>
Cobertura	<input type="text" value="Estatal"/>	Frecuencia de Medición	<input type="text" value="Trimestral"/>		

Desagregado meta valor por género

Parámetros de semaforización	Meta Institucional	Meta Valor	Unidad de medida (meta valor)	Hombre	Mujer
	<input type="text" value="0"/> <input type="text" value="59.99"/> <input type="text" value="60.00"/> <input type="text" value="79.99"/> <input type="text" value="80.00"/> <input type="text" value="130"/>	100%	100	Porcentaje	0.00
	Sentido del Indicador	Línea Base (meta valor)	Año (Línea base)		
	Ascendente	No disponible	No disponible		

Variables del Indicador

Nombre de la Variable	Unidad de medida	Tipo de Acumulación
Porcentaje de ampliación de cobertura de videovigilancia (realizado)	Porcentaje	Suma
Porcentaje de ampliación de cobertura de videovigilancia (programado)	Porcentaje	Suma

Fuente de Información

Medios de verificación

Supuestos

Observaciones

Id_mir

- 1 El presente documento despliega la información perteneciente a los indicadores estratégicos y gestión de aquellos programas presupuestarios que proveen de bienes y servicios que generan valor público a la ciudadanía jalisciense
- 2 Se muestra el número del Componente relacionado con el indicador.

EL ESTADO DE JALISCO

PERIÓDICO OFICIAL

2266

GOBIERNO DEL ESTADO DE JALISCO PRESUPUESTO DE EGRESOS PARA EL EJERCICIO FISCAL 2022 Ficha Técnica de Indicador

Sistema de Evaluación del Desempeño (SED)

Gobierno del Estado de Jalisco Secretaría de la Hacienda Pública

Datos del Programa

Estrategias coordinadas en materia de seguridad pública y procuración de justicia

Eje: Gobierno efectivo e integridad pública Tema: Administración Pública

¿Quién gasta?

42	Unidad Presupuestal	000	Unidad Responsable	00906	Unidad Ejecutora del Gasto
	Coordinación General Estratégica de Seguridad		Coordinación General Estratégica de Seguridad		Despacho de la Coordinación General Estratégica de Seguridad

¿Para qué se gasta?

Finalidad	Función	Subfunción
Gobierno	Coordinación de la Política de Gobierno	Otros

Presupuesto asignado al Programa Presupuestario

Monto

Objetivos

Nivel	Clave Componente	Resumen Narrativo
Fin		

Datos del Indicador

Denominación	Método de cálculo
Porcentaje de cumplimiento promedio de las metas de MIDE Jalisco	$(\text{Porcentaje de cumplimiento promedio de las metas de MIDE Jalisco (Realizado)} / \text{Porcentaje de cumplimiento promedio de las metas de MIDE Jalisco (Programado)}) * 100$

Descripción del Indicador
Este indicador mide las etapas de seguimiento y evaluación de los indicadores de cada uno de los ámbitos clave mediante el Sistema de Información Estratégica. Lo anterior permite verificar el impacto, la eficacia y la eficiencia de los proyectos.

Tipo de Indicador	<input type="text" value="Estratégico"/>	Dimensión del Indicador	<input type="text" value="Eficacia"/>	Año de Medición del Resultado	<input type="text" value="2024"/>
Cobertura	<input type="text" value="Estatal"/>	Frecuencia de Medición	<input type="text" value="Anual"/>		

Desagregado meta valor por género

Parámetros de semaforización						Meta Institucional	Meta Valor	Unidad de medida (meta valor)	Hombre	Mujer
<input type="text" value="0"/>	<input type="text" value="59.99"/>	<input type="text" value="60.00"/>	<input type="text" value="79.99"/>	<input type="text" value="80.00"/>	<input type="text" value="130"/>	<input type="text" value="100%"/>	<input type="text" value="94"/>	<input type="text" value="Porcentaje"/>	<input type="text" value="No disponible"/>	<input type="text" value="No disponible"/>
						Sentido del Indicador	Línea Base (meta valor)	Año (Línea base)		
						<input type="text" value="Ascendente"/>	<input type="text" value="85"/>	<input type="text" value="2021"/>		

Variables del Indicador

Nombre de la Variable	Unidad de medida	Tipo de Acumulación
Porcentaje de cumplimiento promedio de las metas de MIDE Jalisco (realizado)	<input type="text" value="Porcentaje"/>	<input type="text" value="Valor presente"/>
Porcentaje de cumplimiento promedio de las metas de MIDE Jalisco (programado)	<input type="text" value="Porcentaje"/>	<input type="text" value="Valor presente"/>

Fuente de Información	Dirección General de Planeación y Evaluación Participativa. Secretaría de Planeación y Participación Ciudadana. Gobierno del Estado de Jalisco, Cifras preliminares a diciembre de 2020.
Medios de verificación	<input type="text"/>
Supuestos	<input type="text"/>
Observaciones	<input type="text"/>
Id_mir	<input type="text" value="25627"/>

- 1 El presente documento despliega la información perteneciente a los indicadores estratégicos y gestión de aquellos programas presupuestarios que proveen de bienes y servicios que generan valor público a la ciudadanía jalisciense
- 2 Se muestra el número del Componente relacionado con el indicador.

GOBIERNO DEL ESTADO DE JALISCO PRESUPUESTO DE EGRESOS PARA EL EJERCICIO FISCAL 2022

Ficha Técnica de Indicador

Sistema de Evaluación del Desempeño (SED)

Gobierno del Estado de Jalisco		Secretaría de la Hacienda Pública	
Datos del Programa			
Estrategias coordinadas de gestión pública y mejora continua			
Eje: Gobierno efectivo e integridad pública		Tema: Administración Pública	
¿Quién gasta?			
42	Unidad Presupuestal	000	Unidad Responsable
00906			Unidad Ejecutora del Gasto
Coordinación General Estratégica de Seguridad		Despacho de la Coordinación General Estratégica de Seguridad	
¿Para qué se gasta?			
Finalidad		Función	
Gobierno		Otros	
Presupuesto asignado al Programa Presupuestario			
Monto		\$11,713,638.00	
Objetivos			
Nivel	Clave Componente	Resumen Narrativo	
Fin			
Datos del Indicador			
Denominación		Método de cálculo	
Posición en el Subíndice Gobiernos Eficientes y Eficaces del Índice de Competitividad, IMCO		$\left(\frac{\text{Posición en el Subíndice Gobiernos Eficientes y Eficaces del Índice de Competitividad, IMCO (Realizado)}}{\text{Posición en el Subíndice Gobiernos Eficientes y Eficaces del Índice de Competitividad, IMCO (Programado)}} \times 100 \right)$	
Descripción del Indicador			
<p>El subíndice Gobiernos Eficientes y Eficaces evalúa la forma en que los gobiernos de las entidades federativas son capaces de influir positivamente en la competitividad mediante políticas públicas orientadas a fomentar el desarrollo económico local.</p> <p>Se evalúa la calidad de la gestión fiscal y financiera local, así como el grado de transparencia y rendición de cuentas asociado a la misma. De igual modo, se evalúa cómo los ingresos fiscales contribuyen al crecimiento de la economía formal.</p>			
Tipo de Indicador	Estratégico	Dimensión del Indicador	Eficacia
Cobertura	Estatad	Frecuencia de Medición	Anual
		Año de Medición del Resultado	2024
Desagregado meta valor por género			
Parámetros de semafización		Meta Institucional	Meta Valor
130	80.00	100%	3
79.99	60.00	Sentido del Indicador	Unidad de medida (meta valor)
59.99	0	Descendente	Posición
0		Línea Base (meta valor)	Hombre
		10	Mujer
		Año (Línea base)	
		2021	
Variables del Indicador			
Nombre de la Variable		Unidad de medida	Tipo de Acumulación
Posición en el Subíndice Gobiernos Eficientes y Eficaces del Índice de Competitividad, IMCO (realizado)		Posición	Valor presente
Posición en el Subíndice Gobiernos Eficientes y Eficaces del Índice de Competitividad, IMCO (programado)		Posición	Valor presente
Fuente de Información	IMCO. Índice de Competitividad Estatal (ICE), 2021.		
Medios de verificación			
Supuestos			
Observaciones			
Id_mir	25629		

- 1 El presente documento despliega la información perteneciente a los indicadores estratégicos y gestión de aquellos programas presupuestarios que proveen de bienes y servicios que generan valor público a la ciudadanía jalisciense
- 2 Se muestra el número del Componente relacionado con el indicador.

GOBIERNO DEL ESTADO DE JALISCO PRESUPUESTO DE EGRESOS PARA EL EJERCICIO FISCAL 2022 Ficha Técnica de Indicador

Sistema de Evaluación del Desempeño (SED)

Gobierno del Estado de Jalisco Secretaría de la Hacienda Pública

Datos del Programa

Fortalecimiento institucional para la coordinación metropolitana de la seguridad pública

Eje: Seguridad ciudadana, justicia y estado de derecho Tema: Seguridad Ciudadana

¿Quién gasta?

42	Unidad Presupuestal	000	Unidad Responsable	00906	Unidad Ejecutora del Gasto
	Coordinación General Estratégica de Seguridad		Coordinación General Estratégica de Seguridad		Despacho de la Coordinación General Estratégica de Seguridad

¿Para qué se gasta?

Finalidad	Función	Subfunción
Gobierno	Asuntos de Orden Público y de Seguridad Interior	Otros Asuntos de Orden Público y Seguridad

Presupuesto asignado al Programa Presupuestario

Monto

Objetivos

Nivel	Clave Componente	Resumen Narrativo
Fin		

Datos del Indicador

Denominación	Método de cálculo
Porcentaje de percepción de inseguridad	$(\text{Porcentaje de la población de 18 años y más que se siente insegura en su entidad federativa. (Realizado)} / \text{Porcentaje de la población de 18 años y más que se siente insegura en su entidad federativa. (Programado)}) * 100$

Descripción del Indicador

Este indicador muestra el porcentaje de la población de 18 años y más que se siente insegura en su entidad federativa.

Tipo de Indicador	<input type="text" value="Estratégico"/>	Dimensión del Indicador	<input type="text" value="Eficacia"/>	Año de Medición del Resultado	<input type="text" value="2024"/>
Cobertura	<input type="text" value="Estatatal"/>	Frecuencia de Medición	<input type="text" value="Anual"/>		

Desagregado meta valor por género

Parámetros de semaforización	Meta Institucional	Meta Valor	Unidad de medida (meta valor)	Hombre	Mujer
	100%	67	Porcentaje	No disponible	No disponible
<div style="display: flex; justify-content: space-around; align-items: center;"> <div style="text-align: center;">130</div> <div style="text-align: center;">80.00</div> <div style="text-align: center;">79.99</div> <div style="text-align: center;">60.00</div> <div style="text-align: center;">59.99</div> <div style="text-align: center;">0</div> </div>	Sentido del Indicador	Línea Base (meta valor)	Año (Línea base)		
<div style="display: flex; justify-content: space-around; align-items: center;"> <div style="width: 15px; height: 15px; background-color: red; border: 1px solid black;"></div> <div style="width: 15px; height: 15px; background-color: red; border: 1px solid black;"></div> <div style="width: 15px; height: 15px; background-color: yellow; border: 1px solid black;"></div> <div style="width: 15px; height: 15px; background-color: yellow; border: 1px solid black;"></div> <div style="width: 15px; height: 15px; background-color: green; border: 1px solid black;"></div> <div style="width: 15px; height: 15px; background-color: green; border: 1px solid black;"></div> </div>	Descendente	83	2021		

Variables del Indicador

Nombre de la Variable	Unidad de medida	Tipo de Acumulación
Porcentaje de la población de 18 años y más que se siente insegura en su entidad federativa. (realizado)	Porcentaje	Valor presente
Porcentaje de la población de 18 años y más que se siente insegura en su entidad federativa. (programado)	Porcentaje	Valor presente

Fuente de Información	INEGI. Encuesta Nacional de Victimización y Percepción sobre Seguridad Pública (ENVIPE) 2020.
Medios de verificación	
Supuestos	
Observaciones	
Id_mir	<input type="text" value="30950"/>

- 1 El presente documento despliega la información perteneciente a los indicadores estratégicos y gestión de aquellos programas presupuestarios que proveen de bienes y servicios que generan valor público a la ciudadanía jalisciense
- 2 Se muestra el número del Componente relacionado con el indicador.

GOBIERNO DEL ESTADO DE JALISCO
PRESUPUESTO DE EGRESOS PARA EL EJERCICIO FISCAL 2022
Ficha Técnica de Indicador

Sistema de Evaluación del Desempeño (SED)

Gobierno del Estado de Jalisco		Secretaría de la Hacienda Pública	
Datos del Programa			
Estrategias coordinadas en materia de seguridad pública y procuración de justicia			
Eje: Gobierno efectivo e integridad pública		Tema: Administración Pública	
¿Quién gasta?			
42	Unidad Presupuestal	000	Unidad Responsable
00906			Unidad Ejecutora del Gasto
Coordinación General Estratégica de Seguridad		Despacho de la Coordinación General Estratégica de Seguridad	
¿Para qué se gasta?			
Finalidad		Función	
Gobierno		Otros	
Presupuesto asignado al Programa Presupuestario			
Monto		\$13,726,170.00	
Objetivos			
Nivel	Clave Componente	Resumen Narrativo	
Propósito			
Datos del Indicador			
Denominación		Método de cálculo	
Porcentaje de servidores públicos que asisten cuando menos a un evento de capacitación al año		(Número de servidores públicos que asisten a por lo menos una capacitación al año con respecto al total de servidores públicos (Realizado)/Número de servidores públicos que asisten a por lo menos una capacitación al año con respecto al total de servidores públicos (Programado))*100	
Descripción del Indicador			
Es la proporción de servidores públicos que acuden cuando menos a un evento de capacitación, respecto del total de servidores públicos.			
Tipo de Indicador	Estratégico	Dimensión del Indicador	Eficacia
Cobertura	Estatal	Frecuencia de Medición	Anual
		Año de Medición del Resultado	2024
Desagregado meta valor por género			
		Unidad de medida (meta valor)	Porcentaje
		Hombre	No disponible
		Mujer	No disponible
Parámetros de semafización			
0	59.99	60.00	79.99
			80.00
			130
		Meta Institucional	100%
		Meta Valor	50
		Sentido del Indicador	Ascendente
		Línea Base (meta valor)	2
		Año (Línea base)	2021
Variables del Indicador			
Nombre de la Variable		Unidad de medida	Tipo de Acumulación
Número de servidores públicos que asisten a por lo menos una capacitación al año con respecto al total de servidores públicos (realizado)		Porcentaje	Valor presente
Número de servidores públicos que asisten a por lo menos una capacitación al año con respecto al total de servidores públicos (programado)		Porcentaje	Valor presente
Fuente de Información			
Secretaría de Administración, Gobierno de Jalisco. Cifras preliminares junio de 2021.			
Medios de verificación			
Supuestos			
Observaciones			
Id_mir	33518		

- 1 El presente documento despliega la información perteneciente a los indicadores estratégicos y gestión de aquellos programas presupuestarios que proveen de bienes y servicios que generan valor público a la ciudadanía jalisciense
- 2 Se muestra el número del Componente relacionado con el indicador.

GOBIERNO DEL ESTADO DE JALISCO PRESUPUESTO DE EGRESOS PARA EL EJERCICIO FISCAL 2022 Ficha Técnica de Indicador

Sistema de Evaluación del Desempeño (SED)

Gobierno del Estado de Jalisco Secretaría de la Hacienda Pública

Datos del Programa
Fortalecimiento institucional para la coordinación metropolitana de la seguridad pública

Eje: Seguridad ciudadana, justicia y estado de derecho Tema: Seguridad Ciudadana

¿Quién gasta?

42	Unidad Presupuestal	000	Unidad Responsable	00906	Unidad Ejecutora del Gasto
	Coordinación General Estratégica de Seguridad		Coordinación General Estratégica de Seguridad		Despacho de la Coordinación General Estratégica de Seguridad

¿Para qué se gasta?

Finalidad	Función	Subfunción
Gobierno	Asuntos de Orden Público y de Seguridad Interior	Otros Asuntos de Orden Público y Seguridad

Presupuesto asignado al Programa Presupuestario

Monto

Objetivos

Nivel	Clave Componente	Resumen Narrativo
Propósito		

Datos del Indicador

Denominación Tasa de delitos del fuero común por cada cien mil habitantes	Método de cálculo (Sumatoria de las averiguaciones previas iniciadas o carpetas de investigación de los delitos del fuero común de los 125 municipios del estado, entre la población total, multiplicado por 100 mil habitantes. (Realizado)/Sumatoria de las averiguaciones previas iniciadas o carpetas de investigación de los delitos del fuero común de los 125 municipios del estado, entre la población total, multiplicado por 100 mil habitantes. (Programado))*100
---	--

Descripción del indicador
El indicador se refiere a los delitos del fuero común ocurridos por cada cien mil habitantes.

Tipo de Indicador	<input type="text" value="Estratégico"/>	Dimensión del Indicador	<input type="text" value="Eficacia"/>	Año de Medición del Resultado	<input type="text" value="2024"/>
Cobertura	<input type="text" value="Estatal"/>	Frecuencia de Medición	<input type="text" value="Anual"/>		

Desagregado meta valor por género						
Parámetros de semaforización		Meta Institucional	Meta Valor	Unidad de medida (meta valor)	Hombre	Mujer
<input type="text" value="130"/>	<input type="text" value="80.00"/>	<input type="text" value="100%"/>	<input type="text" value="1,714"/>	<input type="text" value="Tasa"/>	<input type="text" value="No disponible"/>	<input type="text" value="No disponible"/>
<input type="text" value="79.99"/>	<input type="text" value="60.00"/>	Sentido del Indicador	Línea Base (meta valor)	Año (Línea base)		
<input type="text" value="59.99"/>	<input type="text" value="0"/>	<input type="text" value="Descendente"/>	<input type="text" value="746"/>	<input type="text" value="2021"/>		

Variables del Indicador

Nombre de la Variable	Unidad de medida	Tipo de Acumulación
Sumatoria de las averiguaciones previas iniciadas o carpetas de investigación de los delitos del fuero común de los 125 municipios del estado, entre la población total, multiplicado por 100 mil habitantes. (realizado)	Tasa	Valor presente
Sumatoria de las averiguaciones previas iniciadas o carpetas de investigación de los delitos del fuero común de los 125 municipios del estado, entre la población total, multiplicado por 100 mil habitantes. (programado)	Tasa	Valor presente

Fuente de Información	Dirección de Planeación y Estadística. Fiscalía Estatal. Población tomada de las proyecciones de Población del CONAPO 2016-2050. México: Cifras preliminares 2021.
Medios de verificación	
Supuestos	
Observaciones	
Id_mir	<input type="text" value="33542"/>

- 1 El presente documento despliega la información perteneciente a los indicadores estratégicos y gestión de aquellos programas presupuestarios que proveen de bienes y servicios que generan valor público a la ciudadanía jalisciense
- 2 Se muestra el número del Componente relacionado con el indicador.

GOBIERNO DEL ESTADO DE JALISCO
PRESUPUESTO DE EGRESOS PARA EL EJERCICIO FISCAL 2022

Ficha Técnica de Indicador

Sistema de Evaluación del Desempeño (SED)

Gobierno del Estado de Jalisco		Secretaría de la Hacienda Pública	
Datos del Programa			
Estrategias coordinadas de gestión pública y mejora continua			
Eje: Gobierno efectivo e integridad pública		Tema: Administración Pública	
¿Quién gasta?			
42	Unidad Presupuestal	000	Unidad Responsable
00906			Unidad Ejecutora del Gasto
Coordinación General Estratégica de Seguridad		Despacho de la Coordinación General Estratégica de Seguridad	
¿Para qué se gasta?			
Finalidad		Función	
Gobierno		Otros	
Presupuesto asignado al Programa Presupuestario			
Monto		\$11,713,638.00	
Objetivos			
Nivel	Clave Componente	Resumen Narrativo	
Propósito			
Datos del Indicador			
Denominación		Método de cálculo	
Porcentaje de servidores públicos que asisten cuando menos a un evento de capacitación al año		(Número de servidores públicos que asisten a por lo menos una capacitación al año con respecto al total de servidores públicos (Realizado)/Número de servidores públicos que asisten a por lo menos una capacitación al año con respecto al total de servidores públicos (Programado))*100	
Descripción del Indicador			
Es la proporción de servidores públicos que acuden cuando menos a un evento de capacitación, respecto del total de servidores públicos.			
Tipo de Indicador	Estratégico	Dimensión del Indicador	Eficacia
Cobertura	Estatal	Frecuencia de Medición	Anual
		Año de Medición del Resultado	
		2024	
Desagregado meta valor por género			
		Meta Institucional	Meta Valor
		100%	50
Unidad de medida (meta valor)		Desagregado meta valor por género	
Porcentaje		No disponible	No disponible
Parámetros de semafización		Línea Base (meta valor)	
0	59.99	60.00	79.99
80.00	130		
Sentido del Indicador		Año (Línea base)	
Ascendente		2021	
Variables del Indicador			
Nombre de la Variable		Unidad de medida	Tipo de Acumulación
Número de servidores públicos que asisten a por lo menos una capacitación al año con respecto al total de servidores públicos (realizado)		Porcentaje	Valor presente
Número de servidores públicos que asisten a por lo menos una capacitación al año con respecto al total de servidores públicos (programado)		Porcentaje	Valor presente
Fuente de Información			
Secretaría de Administración, Gobierno de Jalisco. Cifras preliminares junio de 2021.			
Medios de verificación			
Supuestos			
Observaciones			
Id_mir	33631		

- 1 El presente documento despliega la información perteneciente a los indicadores estratégicos y gestión de aquellos programas presupuestarios que proveen de bienes y servicios que generan valor público a la ciudadanía jalisciense
- 2 Se muestra el número del Componente relacionado con el indicador.

EL ESTADO DE JALISCO

PERIÓDICO OFICIAL

2272

GOBIERNO DEL ESTADO DE JALISCO PRESUPUESTO DE EGRESOS PARA EL EJERCICIO FISCAL 2022 Ficha Técnica de Indicador

Sistema de Evaluación del Desempeño (SED)

Gobierno del Estado de Jalisco Secretaría de la Hacienda Pública

Datos del Programa

Estrategias coordinadas de gestión pública y mejora continua

Eje: Gobierno efectivo e integridad pública Tema: Administración Pública

¿Quién gasta?

42	Unidad Presupuestal	000	Unidad Responsable	00906	Unidad Ejecutora del Gasto
Coordinación General Estratégica de Seguridad		Coordinación General Estratégica de Seguridad		Despacho de la Coordinación General Estratégica de Seguridad	

¿Para qué se gasta?

Finalidad	Función	Subfunción
Gobierno	Coordinación de la Política de Gobierno	Otros

Presupuesto asignado al Programa Presupuestario

Monto

Objetivos

Nivel	Clave Componente	Resumen Narrativo
Componente	01	Estrategias de coordinación realizadas para la mejora en la administración de los recursos humanos, materiales y financieros en las instituciones de seguridad pública y procuración de justicia

Datos del Indicador

Denominación	Método de cálculo
Total de estrategias de coordinación realizadas	(Número de estrategias de coordinación (Realizado) / Número de estrategias de coordinación (Programado))*100

Descripción del Indicador
Este indicador mide el número de estrategias de coordinación

Tipo de Indicador	<input type="text" value="Gestión"/>	Dimensión del Indicador	<input type="text" value="Eficiencia"/>	Año de Medición del Resultado	<input type="text" value="2022"/>
Cobertura	<input type="text" value="Estatal"/>	Frecuencia de Medición	<input type="text" value="Trimestral"/>		

Desagregado meta valor por género							
Parámetros de semaforización			Meta Institucional	Meta Valor	Unidad de medida (meta valor)	Hombre	Mujer
0	59.99	60.00	100%	16	Estrategia	0.00	0.00
79.99	80.00	130	Sentido del Indicador	Línea Base (meta valor)	Año (Línea base)		
■	■	■	Ascendente	No disponible	No disponible		

Variables del Indicador

Nombre de la Variable	Unidad de medida	Tipo de Acumulación
Número de estrategias de coordinación (realizado)	Estrategia	Suma
Número de estrategias de coordinación (programado)	Estrategia	Suma

Fuente de Información

Medios de verificación

Supuestos

Observaciones

Id_mir

- 1 El presente documento despliega la información perteneciente a los indicadores estratégicos y gestión de aquellos programas presupuestarios que proveen de bienes y servicios que generan valor público a la ciudadanía jalisciense
- 2 Se muestra el número del Componente relacionado con el indicador.

GOBIERNO DEL ESTADO DE JALISCO PRESUPUESTO DE EGRESOS PARA EL EJERCICIO FISCAL 2022 Ficha Técnica de Indicador

Sistema de Evaluación del Desempeño (SED)

Gobierno del Estado de Jalisco Secretaría de la Hacienda Pública

Datos del Programa

Estrategias coordinadas de gestión pública y mejora continua

Eje: Gobierno efectivo e integridad pública Tema: Administración Pública

¿Quién gasta?

42	Unidad Presupuestal	000	Unidad Responsable	00906	Unidad Ejecutora del Gasto
	Coordinación General Estratégica de Seguridad		Coordinación General Estratégica de Seguridad		Despacho de la Coordinación General Estratégica de Seguridad

¿Para qué se gasta?

Finalidad	Función	Subfunción
Gobierno	Coordinación de la Política de Gobierno	Otros

Presupuesto asignado al Programa Presupuestario

Monto

Objetivos

Nivel	Clave Componente	Resumen Narrativo
Componente	02	Instrumentos de supervisión en materia financiera y administrativa realizados en las Dependencias y Entidades de seguridad pública y procuración pública

Datos del Indicador

Denominación	Método de cálculo
Total de instrumentos de supervisión realizados	$(\text{Número de instrumentos de supervisión (Realizado)} / \text{Número de instrumentos de supervisión (Programado)}) * 100$

Descripción del Indicador
Este indicador mide el total de instrumentos de supervisión realizados

Tipo de Indicador	<input type="text" value="Gestión"/>	Dimensión del Indicador	<input type="text" value="Eficiencia"/>	Año de Medición del Resultado	<input type="text" value="2022"/>
Cobertura	<input type="text" value="Estatal"/>	Frecuencia de Medición	<input type="text" value="Trimestral"/>		

Desagregado meta valor por género

Parámetros de semaforización						Meta Institucional	Meta Valor	Unidad de medida (meta valor)	Hombre	Mujer
0	59.99	60.00	79.99	80.00	130	100%	24	Programa	0.00	0.00
Sentido del Indicador						Línea Base (meta valor)	Año (Línea base)			
Ascendente						No disponible	No disponible			

Variables del Indicador

Nombre de la Variable	Unidad de medida	Tipo de Acumulación
Número de instrumentos de supervisión (realizado)	Programa	Suma
Número de instrumentos de supervisión (programado)	Programa	Suma

Fuente de Información	Bitácora de supervisión, Coordinación General Estratégica de Seguridad, archivo interno 2021.
Medios de verificación	Instrumentos de supervisión en materia financiera y administrativa, Coordinación General Estratégica de Seguridad, 2021.
Supuestos	Las autoridades competentes aprueban la implementación de dichos instrumentos.
Observaciones	
Id_mir	<input type="text" value="27572"/>

- 1 El presente documento despliega la información perteneciente a los indicadores estratégicos y gestión de aquellos programas presupuestarios que proveen de bienes y servicios que generan valor público a la ciudadanía jalisciense
- 2 Se muestra el número del Componente relacionado con el indicador.

EL ESTADO DE JALISCO

PERIÓDICO OFICIAL

2274

GOBIERNO DEL ESTADO DE JALISCO PRESUPUESTO DE EGRESOS PARA EL EJERCICIO FISCAL 2022 Ficha Técnica de Indicador

Sistema de Evaluación del Desempeño (SED)

Gobierno del Estado de Jalisco Secretaría de la Hacienda Pública

Datos del Programa

Estrategias coordinadas en materia de seguridad pública y procuración de justicia

Eje: Gobierno efectivo e integridad pública Tema: Administración Pública

¿Quién gasta?

42	Unidad Presupuestal	000	Unidad Responsable	00906	Unidad Ejecutora del Gasto
	Coordinación General Estratégica de Seguridad		Coordinación General Estratégica de Seguridad		Despacho de la Coordinación General Estratégica de Seguridad

¿Para qué se gasta?

Finalidad	Función	Subfunción
Gobierno	Coordinación de la Política de Gobierno	Otros

Presupuesto asignado al Programa Presupuestario

Monto

Objetivos

Nivel	Clave Componente	Resumen Narrativo
Componente	01	Políticas de capacitación implementadas en materia de seguridad y procuración de justicia con enfoque de género y derechos humanos

Datos del Indicador

Denominación	Método de cálculo
Total de políticas de capacitación implementadas	$(\text{Número de políticas de capacitación (Realizado)} / \text{Número de políticas de capacitación (Programado)}) * 100$

Descripción del Indicador
Este indicador mide el total de políticas de capacitación implementadas

Tipo de Indicador	<input type="text" value="Gestión"/>	Dimensión del Indicador	<input type="text" value="Eficiencia"/>	Año de Medición del Resultado	<input type="text" value="2022"/>
Cobertura	<input type="text" value="Estatal"/>	Frecuencia de Medición	<input type="text" value="Trimestral"/>		

Desagregado meta valor por género

Parámetros de semaforización		Meta Institucional	Meta Valor	Unidad de medida (meta valor)	Hombre	Mujer
		100%	8	Política	0.00	0.00
0	59.99	60.00	79.99	80.00	130	
		Sentido del Indicador	Línea Base (meta valor)	Año (Línea base)		
		Ascendente	No disponible	No disponible		

Variables del Indicador

Nombre de la Variable	Unidad de medida	Tipo de Acumulación
Número de políticas de capacitación (realizado)	Política	Suma
Número de políticas de capacitación (programado)	Política	Suma

Fuente de Información

Medios de verificación

Supuestos

Observaciones

Id_mir

- 1 El presente documento despliega la información perteneciente a los indicadores estratégicos y gestión de aquellos programas presupuestarios que proveen de bienes y servicios que generan valor público a la ciudadanía jalisciense
- 2 Se muestra el número del Componente relacionado con el indicador.

GOBIERNO DEL ESTADO DE JALISCO
PRESUPUESTO DE EGRESOS PARA EL EJERCICIO FISCAL 2022
Ficha Técnica de Indicador

Sistema de Evaluación del Desempeño (SED)

Gobierno del Estado de Jalisco		Secretaría de la Hacienda Pública	
Datos del Programa			
Estrategias coordinadas en materia de seguridad pública y procuración de justicia			
Eje: Gobierno efectivo e integridad pública		Tema: Administración Pública	
¿Quién gasta?			
42	Unidad Presupuestal	000	Unidad Responsable
Coordinación General Estratégica de Seguridad		Coordinación General Estratégica de Seguridad	
		00906	Unidad Ejecutora del Gasto
		Despacho de la Coordinación General Estratégica de Seguridad	
¿Para qué se gasta?			
Finalidad		Función	
Gobierno		Coordinación de la Política de Gobierno	
		Otros	
Presupuesto asignado al Programa Presupuestario			
Monto		\$13,726,170.00	
Objetivos			
Nivel	Clave Componente	Resumen Narrativo	
Componente	02	Propuestas de políticas públicas elaboradas en materia de seguridad pública y procuración de justicia	
Datos del Indicador			
Denominación		Método de cálculo	
Total de propuestas de políticas públicas elaboradas		$(\text{Número de propuestas de políticas públicas (Realizado)} / \text{Número de propuestas de políticas públicas (Programado)}) * 100$	
Descripción del Indicador			
Este indicador mide el total de propuestas de políticas públicas elaboradas			
Tipo de Indicador	Gestión	Dimensión del Indicador	Eficiencia
Cobertura	Estatral	Frecuencia de Medición	Trimestral
		Año de Medición del Resultado	2022
Desagregado meta valor por género			
Parámetros de semaforización		Meta Institucional	Meta Valor
0	59.99	100%	10
60.00	79.99	Unidad de medida (meta valor)	
80.00	130	Propuesta	
		Hombre	Mujer
		0.00	0.00
		Sentido del indicador	
		Ascendente	
		Línea Base (meta valor)	
		No disponible	
		Año (Línea base)	
		No disponible	
VARIABLES DEL INDICADOR			
Nombre de la Variable		Unidad de medida	Tipo de Acumulación
Número de propuestas de políticas públicas (realizado)		Propuesta	Suma
Número de propuestas de políticas públicas (programado)		Propuesta	Suma
Fuente de Información			
Documento interno, Coordinación General Estratégica.			
Medios de verificación			
Propuestas de Políticas públicas, Coordinación General Estratégica de Seguridad, 2021			
Supuestos			
Las autoridades competentes aprueban la implementación de la política pública.			
Observaciones			
Id_mir	27668		

- 1 El presente documento despliega la información perteneciente a los indicadores estratégicos y gestión de aquellos programas presupuestarios que proveen de bienes y servicios que generan valor público a la ciudadanía jalisciense
- 2 Se muestra el número del Componente relacionado con el indicador.

EL ESTADO DE JALISCO

PERIÓDICO OFICIAL

2276

GOBIERNO DEL ESTADO DE JALISCO PRESUPUESTO DE EGRESOS PARA EL EJERCICIO FISCAL 2022 Ficha Técnica de Indicador

Sistema de Evaluación del Desempeño (SED)

Gobierno del Estado de Jalisco Secretaría de la Hacienda Pública

Datos del Programa

Estrategias coordinadas en materia de seguridad pública y procuración de justicia

Eje: Gobierno efectivo e integridad pública Tema: Administración Pública

¿Quién gasta?

42	Unidad Presupuestal	000	Unidad Responsable	00906	Unidad Ejecutora del Gasto
	Coordinación General Estratégica de Seguridad		Coordinación General Estratégica de Seguridad		Despacho de la Coordinación General Estratégica de Seguridad

¿Para qué se gasta?

Finalidad	Función	Subfunción
Gobierno	Coordinación de la Política de Gobierno	Otros

Presupuesto asignado al Programa Presupuestario

Monto

Objetivos

Nivel	Clave Componente	Resumen Narrativo
Componente	03	Acciones de vinculación realizadas con instituciones públicas y privadas en materia de seguridad pública y procuración justicia

Datos del Indicador

Denominación	Método de cálculo
Total de acciones de vinculación realizadas	(Número de acciones de vinculación (Realizado) / Número de acciones de vinculación (Programado))*100

Descripción del Indicador

Este indicador mide el número de acciones de vinculación

Tipo de Indicador	Gestión	Dimensión del Indicador	Eficiencia	Año de Medición del Resultado	2022
Cobertura	Estatral	Frecuencia de Medición	Trimestral		

Desagregado meta valor por género

Parámetros de semaforización		Meta Institucional	Meta Valor	Unidad de medida (meta valor)	Hombre	Mujer
0	59.99	100%	8	Vinculación	0.00	0.00
60.00	79.99	Sentido del Indicador	Línea Base (meta valor)	Año (Línea base)		
80.00	130	Ascendente	No disponible	No disponible		

Variables del Indicador

Nombre de la Variable	Unidad de medida	Tipo de Acumulación
Número de acciones de vinculación (realizado)	Vinculación	Suma
Número de acciones de vinculación (programado)	Vinculación	Suma

Fuente de Información

Medios de verificación

Supuestos

Observaciones

Id_mir

- 1 El presente documento despliega la información perteneciente a los indicadores estratégicos y gestión de aquellos programas presupuestarios que proveen de bienes y servicios que generan valor público a la ciudadanía jalisciense
- 2 Se muestra el número del Componente relacionado con el indicador.

GOBIERNO DEL ESTADO DE JALISCO PRESUPUESTO DE EGRESOS PARA EL EJERCICIO FISCAL 2022 Ficha Técnica de Indicador

Sistema de Evaluación del Desempeño (SED)

Gobierno del Estado de Jalisco Secretaría de la Hacienda Pública

Datos del Programa

Fortalecimiento institucional para la coordinación metropolitana de la seguridad pública

Eje: Seguridad ciudadana, justicia y estado de derecho Tema: Seguridad Ciudadana

¿Quién gasta?

42	Unidad Presupuestal	000	Unidad Responsable	00906	Unidad Ejecutora del Gasto
	Coordinación General Estratégica de Seguridad		Coordinación General Estratégica de Seguridad		Despacho de la Coordinación General Estratégica de Seguridad

¿Para qué se gasta?

Finalidad	Función	Subfunción
Gobierno	Asuntos de Orden Público y de Seguridad Interior	Otros Asuntos de Orden Público y Seguridad

Presupuesto asignado al Programa Presupuestario

Monto

Objetivos

Nivel	Clave Componente	Resumen Narrativo
Componente	01	Subsidios otorgados a los municipios que conforman la Policía Metropolitana de Guadalajara, para sus elementos operativos

Datos del Indicador

Denominación	Método de cálculo
Total de Subsidios otorgados	$\frac{((\text{Número de subsidios otorgados (realizados)} / \text{Número de subsidios otorgados (programado)}) * 100 (\text{Realizado})) / ((\text{Número de subsidios otorgados (realizados)} / \text{Número de subsidios otorgados (programado)}) * 100 (\text{Programado})) * 100}{100}$

Descripción del Indicador
Subsidios otorgados a los municipios que conforman la Policía Metropolitana de Guadalajara, para sus elementos operativos.

Tipo de Indicador	Gestión	Dimensión del Indicador	Eficacia	Año de Medición del Resultado	2022
Cobertura	Estatal	Frecuencia de Medición	Mensual		

Desagregado meta valor por género

Parámetros de semaforización						Meta Institucional	Meta Valor	Unidad de medida (meta valor)	Hombre	Mujer
0	59.99	60.00	79.99	80.00	130	100%	96	Apoyo	0.00	0.00
<div style="display: flex; justify-content: space-around;"> <div style="width: 20px; height: 20px; background-color: red; border: 1px solid black;"></div> <div style="width: 20px; height: 20px; background-color: yellow; border: 1px solid black;"></div> <div style="width: 20px; height: 20px; background-color: green; border: 1px solid black;"></div> </div>						Sentido del Indicador	Línea Base (meta valor)	Año (Línea base)		
						Ascendente	No disponible	No disponible		

Variables del Indicador

Nombre de la Variable	Unidad de medida	Tipo de Acumulación
$((\text{Número de subsidios otorgados (realizados)} / \text{Número de subsidios otorgados (programado)}) * 100 (\text{realizado}))$	Apoyo	Suma
$((\text{Número de subsidios otorgados (realizados)} / \text{Número de subsidios otorgados (programado)}) * 100 (\text{programado}))$	Apoyo	Suma

Fuente de Información Reglas de Operación publicado en periódico oficial "El Estado de Jalisco", Coordinación General Estratégica de Seguridad 2022.

Medios de verificación Registros administrativos Subsidios otorgados a los municipios que conforman la Policía Metropolitana de Guadalajara, para sus elementos operativos. Coordinación General Estratégica de Seguridad.

Supuestos Existe interés por parte de los Municipios que conforman la Policía Metropolitana de Guadalajara para participar.

Observaciones

Id_mir

- 1 El presente documento despliega la información perteneciente a los indicadores estratégicos y gestión de aquellos programas presupuestarios que proveen de bienes y servicios que generan valor público a la ciudadanía jalisciense
- 2 Se muestra el número del Componente relacionado con el indicador.

GOBIERNO DEL ESTADO DE JALISCO PRESUPUESTO DE EGRESOS PARA EL EJERCICIO FISCAL 2022 Ficha Técnica de Indicador

Sistema de Evaluación del Desempeño (SED)

Gobierno del Estado de Jalisco Secretaría de la Hacienda Pública

Datos del Programa

Fortalecimiento institucional para la coordinación metropolitana de la seguridad pública

Eje: Seguridad ciudadana, justicia y estado de derecho Tema: Seguridad Ciudadana

¿Quién gasta?

42	Unidad Presupuestal	000	Unidad Responsable	00906	Unidad Ejecutora del Gasto
	Coordinación General Estratégica de Seguridad		Coordinación General Estratégica de Seguridad		Despacho de la Coordinación General Estratégica de Seguridad

¿Para qué se gasta?

Finalidad	Función	Subfunción
Gobierno	Asuntos de Orden Público y de Seguridad Interior	Otros Asuntos de Orden Público y Seguridad

Presupuesto asignado al Programa Presupuestario

Monto

Objetivos

Nivel	Clave Componente	Resumen Narrativo
Componente	02	Subsidio otorgados al Organismo Público Descentralizado Intermunicipal denominado Policía Metropolitana de Guadalajara

Datos del Indicador

Denominación	Método de cálculo
Total de Subsidios otorgados	$((\text{Número de subsidios otorgados (realizados)} / \text{Número de subsidios otorgados (programado)}) * 100 (\text{Realizado}) / (\text{Número de subsidios otorgados (realizados)} / \text{Número de subsidios otorgados (programado)}) * 100 (\text{Programado})) * 100$

Descripción del Indicador
Subsidio otorgado al Organismo Público Descentralizado Intermunicipal Policía Metropolitana de Guadalajara

Tipo de Indicador	Gestión	Dimensión del Indicador	Eficacia	Año de Medición del Resultado	2022
Cobertura	Estatal	Frecuencia de Medición	Mensual		

Desagregado meta valor por género

Parámetros de semaforización	Meta Institucional	Meta Valor	Unidad de medida (meta valor)	Hombre	Mujer
0 <input type="checkbox"/> 59.99 <input type="checkbox"/> 60.00 <input type="checkbox"/> 79.99 <input type="checkbox"/> 80.00 <input type="checkbox"/> 130 <input type="checkbox"/>	100%	10	Apoyo	0.00	0.00
<div style="display: flex; justify-content: space-around; width: 100%;"> <div style="width: 20px; height: 20px; background-color: red; border: 1px solid black;"></div> <div style="width: 20px; height: 20px; background-color: yellow; border: 1px solid black;"></div> <div style="width: 20px; height: 20px; background-color: green; border: 1px solid black;"></div> </div>	Sentido del Indicador	Línea Base (meta valor)	Año (Línea base)		
	Ascendente	No disponible	No disponible		

Variables del Indicador

Nombre de la Variable	Unidad de medida	Tipo de Acumulación
(Número de subsidios otorgados (realizados) / Número de subsidios otorgados (programado) * 100 (realizado))	Apoyo	Suma
(Número de subsidios otorgados (realizados) / Número de subsidios otorgados (programado) * 100 (programado))	Apoyo	Suma

Fuente de Información

Medios de verificación

Supuestos

Observaciones

Id_mir

- 1 El presente documento despliega la información perteneciente a los indicadores estratégicos y gestión de aquellos programas presupuestarios que proveen de bienes y servicios que generan valor público a la ciudadanía jalisciense
- 2 Se muestra el número del Componente relacionado con el indicador.

GOBIERNO DEL ESTADO DE JALISCO PRESUPUESTO DE EGRESOS PARA EL EJERCICIO FISCAL 2022

Ficha Técnica de Indicador

Sistema de Evaluación del Desempeño (SED)

Gobierno del Estado de Jalisco		Secretaría de la Hacienda Pública	
Datos del Programa			
Gestión Administrativa y Operativa del CODE			
Eje: Desarrollo Social		Tema: Deporte y Activación Física	
¿Quién gasta?			
43	Unidad Presupuestal	012	Unidad Responsable
Coordinación General Estratégica de Desarrollo Social		Consejo Estatal para el Fomento Deportivo (CODE Jalisco)	
		00153	Unidad Ejecutora del Gasto
		Consejo Estatal para el Fomento Deportivo (CODE Jalisco)	
¿Para qué se gasta?			
Finalidad	Función	Subfunción	
Desarrollo Social	Recreación, Cultura y Otras Manifestaciones Sociales	Deporte y Recreación	
Presupuesto asignado al Programa Presupuestario			
Monto		\$256,726,100.00	
Objetivos			
Nivel	Clave Componente	Resumen Narrativo	
Fin			
Datos del Indicador			
Denominación		Método de cálculo	
Posición en el Índice de Rezago Social		$(\text{Posición en el Índice de Rezago Social (Realizado)} / \text{Posición en el Índice de Rezago Social (Programado)}) * 100$	
Descripción del Indicador			
Lugar que ocupa Jalisco dentro del contexto de las entidades federativas del país respecto al Índice de Rezago Social, el cual es una medida agregada que se compone de variables de educación, acceso a servicios de salud, servicios básicos en la vivienda, de calidad y espacios en la misma, y activos en el hogar. Es decir, proporciona el resumen de cuatro carencias sociales de la medición de pobreza del CONEVAL: rezago educativo, acceso a los servicios de salud, acceso a los servicios básicos en la vivienda, y la calidad y espacios en la vivienda.			
Tipo de Indicador	Estratégico	Dimensión del Indicador	Eficacia
Cobertura	Estatral	Frecuencia de Medición	Anual
		Año de Medición del Resultado	2022
Desagregado meta valor por género			
Parámetros de semaforización		Meta Institucional	Meta Valor
0		100%	29
<div style="display: flex; justify-content: space-around; width: 100px;"> <div style="width: 20px; height: 20px; background-color: red;"></div> <div style="width: 20px; height: 20px; background-color: yellow;"></div> <div style="width: 20px; height: 20px; background-color: green;"></div> </div>		Unidad de medida (meta valor)	Hombre
		Posición	0.00
		Sentido del Indicador	Mujer
		Línea Base (meta valor)	0.00
		24	Año (Línea base)
		2021	
Variables del Indicador			
Nombre de la Variable		Unidad de medida	Tipo de Acumulación
Posición en el Índice de Rezago Social (realizado)		Posición	Valor presente
Posición en el Índice de Rezago Social (programado)		Posición	Valor presente
Fuente de Información			
CONEVAL. Índice de Rezago Social a nivel municipal y por localidad, 2020.			
Medios de verificación			
Supuestos			
Observaciones			
Id_mir	25672		
1	El presente documento despliega la información perteneciente a los indicadores estratégicos y gestión de aquellos programas presupuestarios que proveen de bienes y servicios que generan valor público a la ciudadanía jalisciense		
2	Se muestra el número del Componente relacionado con el indicador.		

EL ESTADO DE JALISCO

PERIÓDICO OFICIAL

2280

GOBIERNO DEL ESTADO DE JALISCO PRESUPUESTO DE EGRESOS PARA EL EJERCICIO FISCAL 2022 Ficha Técnica de Indicador

Sistema de Evaluación del Desempeño (SED)

Gobierno del Estado de Jalisco Secretaría de la Hacienda Pública

Datos del Programa
Proyectos deportivos que promueven la profesionalización del deporte municipal a beneficio de los jaliscienses.

Eje: Desarrollo Social

Tema: Deporte y Activación Física

¿Quién gasta?

43 Unidad Presupuestal	012 Unidad Responsable	00153 Unidad Ejecutora del Gasto
Coordinación General Estratégica de Desarrollo Social	Consejo Estatal para el Fomento Deportivo (CODE Jalisco)	Consejo Estatal para el Fomento Deportivo (CODE Jalisco)

¿Para qué se gasta?

Finalidad	Función	Subfunción
Desarrollo Social	Recreación, Cultura y Otras Manifestaciones Sociales	Deporte y Recreación

Presupuesto asignado al Programa Presupuestario

Monto

Objetivos

Nivel	Clave Componente	Resumen Narrativo
Fin		

Datos del Indicador

Denominación	Método de cálculo
Posición en el Índice de Rezago Social	$(\text{Posición en el Índice de Rezago Social (Realizado)} / \text{Posición en el Índice de Rezago Social (Programado)}) * 100$

Descripción del Indicador

Lugar que ocupa Jalisco dentro del contexto de las entidades federativas del país respecto al Índice de Rezago Social, el cual es una medida agregada que se compone de variables de educación, acceso a servicios de salud, servicios básicos en la vivienda, de calidad y espacios en la misma, y activos en el hogar. Es decir, proporciona el resumen de cuatro carencias sociales de la medición de pobreza del CONEVAL: rezago educativo, acceso a los servicios de salud, acceso a los servicios básicos en la vivienda, y la calidad y espacios en la vivienda.

Tipo de Indicador	<input type="text" value="Estratégico"/>	Dimensión del Indicador	<input type="text" value="Eficacia"/>	Año de Medición del Resultado	<input type="text" value="2022"/>
Cobertura	<input type="text" value="Estatal"/>	Frecuencia de Medición	<input type="text" value="Anual"/>		

Desagregado meta valor por género

Parámetros de semaforización	Meta Institucional	Meta Valor	Unidad de medida (meta valor)	Hombre	Mujer
	<input type="text" value="100%"/>	<input type="text" value="29"/>	<input type="text" value="Posición"/>	<input type="text" value="0.00"/>	<input type="text" value="0.00"/>
<div style="display: flex; justify-content: space-around;"> <div style="text-align: center;">0 <input type="text"/></div> <div style="text-align: center;"><input type="text"/></div> <div style="text-align: center;"><input type="text"/></div> <div style="text-align: center;"><input type="text"/></div> <div style="text-align: center;"><input type="text"/></div> <div style="text-align: center;">0 <input type="text"/></div> </div>	Sentido del Indicador	Línea Base (meta valor)	Año (Línea base)		
<div style="display: flex; justify-content: space-around;"> <div style="text-align: center;">■</div> <div style="text-align: center;">■</div> <div style="text-align: center;">■</div> </div>	<input type="text"/>	<input type="text" value="24"/>	<input type="text" value="2021"/>		

VARIABLES DEL INDICADOR

Nombre de la Variable	Unidad de medida	Tipo de Acumulación
Posición en el Índice de Rezago Social (realizado)	Posición	Valor presente
Posición en el Índice de Rezago Social (programado)	Posición	Valor presente

Fuente de Información

Medios de verificación

Supuestos

Observaciones

Id_mir

- 1 El presente documento despliega la información perteneciente a los indicadores estratégicos y gestión de aquellos programas presupuestarios que proveen de bienes y servicios que generan valor público a la ciudadanía jalisciense
- 2 Se muestra el número del Componente relacionado con el indicador.

GOBIERNO DEL ESTADO DE JALISCO
PRESUPUESTO DE EGRESOS PARA EL EJERCICIO FISCAL 2022

Ficha Técnica de Indicador

Sistema de Evaluación del Desempeño (SED)

Gobierno del Estado de Jalisco		Secretaría de la Hacienda Pública	
Datos del Programa			
Gestión interinstitucional que impulse la integración del Sistema Estatal y el fomento deportivo en el Estado.			
Eje: Desarrollo Social		Tema: Deporte y Activación Física	
¿Quién gasta?			
43	Unidad Presupuestal	012	Unidad Responsable
Coordinación General Estratégica de Desarrollo Social		Consejo Estatal para el Fomento Deportivo (CODE Jalisco)	
		00153	Unidad Ejecutora del Gasto
		Consejo Estatal para el Fomento Deportivo (CODE Jalisco)	
¿Para qué se gasta?			
Finalidad	Función	Subfunción	
Desarrollo Social	Recreación, Cultura y Otras Manifestaciones Sociales	Deporte y Recreación	
Presupuesto asignado al Programa Presupuestario			
Monto		\$109,627,600.00	
Objetivos			
Nivel	Clave Componente	Resumen Narrativo	
Fin			
Datos del Indicador			
Denominación		Método de cálculo	
Posición en el Índice de Rezago Social		$(\text{Posición en el Índice de Rezago Social (Realizado)} / \text{Posición en el Índice de Rezago Social (Programado)}) * 100$	
Descripción del Indicador			
Lugar que ocupa Jalisco dentro del contexto de las entidades federativas del país respecto al Índice de Rezago Social, el cual es una medida agregada que se compone de variables de educación, acceso a servicios de salud, servicios básicos en la vivienda, de calidad y espacios en la misma, y activos en el hogar. Es decir, proporciona el resumen de cuatro carencias sociales de la medición de pobreza del CONEVAL: rezago educativo, acceso a los servicios de salud, acceso a los servicios básicos en la vivienda, y la calidad y espacios en la vivienda.			
Tipo de Indicador	Estratégico	Dimensión del Indicador	Eficacia
Cobertura	Estatal	Frecuencia de Medición	Anual
		Año de Medición del Resultado	2022
Desagregado meta valor por género			
Parámetros de semaforización		Meta Institucional	Meta Valor
0		100%	29
		Sentido del Indicador	Línea Base (meta valor)
			24
		Unidad de medida (meta valor)	Año (Línea base)
		Posición	2021
		Hombre	Mujer
		0.00	0.00
Variables del Indicador			
Nombre de la Variable		Unidad de medida	Tipo de Acumulación
Posición en el Índice de Rezago Social (realizado)		Posición	Valor presente
Posición en el Índice de Rezago Social (programado)		Posición	Valor presente
Fuente de Información			
CONEVAL. Índice de Rezago Social a nivel municipal y por localidad, 2020.			
Medios de verificación			
Supuestos			
Observaciones			
Id. mir	30621		
1	El presente documento despliega la información perteneciente a los indicadores estratégicos y gestión de aquellos programas presupuestarios que proveen de bienes y servicios que generan valor público a la ciudadanía jalisciense		
2	Se muestra el número del Componente relacionado con el indicador.		

EL ESTADO DE JALISCO

PERIÓDICO OFICIAL

2282

GOBIERNO DEL ESTADO DE JALISCO PRESUPUESTO DE EGRESOS PARA EL EJERCICIO FISCAL 2022 Ficha Técnica de Indicador

Sistema de Evaluación del Desempeño (SED)

Gobierno del Estado de Jalisco Secretaría de la Hacienda Pública

Datos del Programa

Actividades físicas que contribuyan al bienestar de la ciudadanía.

Eje: Desarrollo Social

Tema: Deporte y Activación Física

¿Quién gasta?

43 Unidad Presupuestal	012 Unidad Responsable	00153 Unidad Ejecutora del Gasto
Coordinación General Estratégica de Desarrollo Social	Consejo Estatal para el Fomento Deportivo (CODE Jalisco)	Consejo Estatal para el Fomento Deportivo (CODE Jalisco)

¿Para qué se gasta?

Finalidad	Función	Subfunción
Desarrollo Social	Recreación, Cultura y Otras Manifestaciones Sociales	Deporte y Recreación

Presupuesto asignado al Programa Presupuestario

Monto

Objetivos

Nivel	Clave Componente	Resumen Narrativo
Fin		

Datos del Indicador

Denominación	Método de cálculo
Posición en el Índice de Rezago Social	$(\text{Posición en el Índice de Rezago Social (Realizado)} / \text{Posición en el Índice de Rezago Social (Programado)}) * 100$

Descripción del Indicador

Lugar que ocupa Jalisco dentro del contexto de las entidades federativas del país respecto al Índice de Rezago Social, el cual es una medida agregada que se compone de variables de educación, acceso a servicios de salud, servicios básicos en la vivienda, de calidad y espacios en la misma, y activos en el hogar. Es decir, proporciona el resumen de cuatro carencias sociales de la medición de pobreza del CONEVAL: rezago educativo, acceso a los servicios de salud, acceso a los servicios básicos en la vivienda, y la calidad y espacios en la vivienda.

Tipo de Indicador	Estratégico	Dimensión del Indicador	Eficacia	Año de Medición del Resultado	2022
Cobertura	Estatal	Frecuencia de Medición	Anual		

Desagregado meta valor por género

Parámetros de semaforización	Meta Institucional	Meta Valor	Unidad de medida (meta valor)	Hombre	Mujer
	100%	29	Posición	0.00	0.00
0 ■ ■ ■	Sentido del Indicador	Línea Base (meta valor)	Año (Línea base)		
		24	2021		

Variables del Indicador


Nombre de la Variable	Unidad de medida	Tipo de Acumulación
Posición en el Índice de Rezago Social (realizado)	Posición	Valor presente
Posición en el Índice de Rezago Social (programado)	Posición	Valor presente

Fuente de Información	CONEVAL. Índice de Rezago Social a nivel municipal y por localidad, 2020.
Medios de verificación	
Supuestos	
Observaciones	
Id_mir	30804

- 1 El presente documento despliega la información perteneciente a los indicadores estratégicos y gestión de aquellos programas presupuestarios que proveen de bienes y servicios que generan valor público a la ciudadanía jalisciense
- 2 Se muestra el número del Componente relacionado con el indicador.

GOBIERNO DEL ESTADO DE JALISCO
PRESUPUESTO DE EGRESOS PARA EL EJERCICIO FISCAL 2022
Ficha Técnica de Indicador

Sistema de Evaluación del Desempeño (SED)

Gobierno del Estado de Jalisco		Secretaría de la Hacienda Pública	
Datos del Programa			
Deporte de alto rendimiento y el desarrollo competitivo.			
Eje: Desarrollo Social		Tema: Deporte y Activación Física	
¿Quién gasta?			
43	Unidad Presupuestal	012	Unidad Responsable
Coordinación General Estratégica de Desarrollo Social		Consejo Estatal para el Fomento Deportivo (CODE Jalisco)	
		00153	Unidad Ejecutora del Gasto
		Consejo Estatal para el Fomento Deportivo (CODE Jalisco)	
¿Para qué se gasta?			
Finalidad	Función	Subfunción	
Desarrollo Social	Recreación, Cultura y Otras Manifestaciones Sociales	Deporte y Recreación	
Presupuesto asignado al Programa Presupuestario			
Monto		\$47,276,000.00	
Objetivos			
Nivel	Clave Componente	Resumen Narrativo	
Fin			
Datos del Indicador			
Denominación		Método de cálculo	
Posición en el Índice de Rezago Social		$(\text{Posición en el Índice de Rezago Social (Realizado)} / \text{Posición en el Índice de Rezago Social (Programado)}) * 100$	
Descripción del Indicador			
Lugar que ocupa Jalisco dentro del contexto de las entidades federativas del país respecto al Índice de Rezago Social, el cual es una medida agregada que se compone de variables de educación, acceso a servicios de salud, servicios básicos en la vivienda, de calidad y espacios en la misma, y activos en el hogar. Es decir, proporciona el resumen de cuatro carencias sociales de la medición de pobreza del CONEVAL: rezago educativo, acceso a los servicios de salud, acceso a los servicios básicos en la vivienda, y la calidad y espacios en la vivienda.			
Tipo de Indicador	Estratégico	Dimensión del Indicador	Eficacia
Cobertura	Estatal	Frecuencia de Medición	Anual
		Año de Medición del Resultado	2022
Desagregado meta valor por género			
Parámetros de semaforización		Meta Institucional	Meta Valor
0		100%	29
		Sentido del Indicador	Línea Base (meta valor)
		Año (Línea base)	2021
		Unidad de medida (meta valor)	Hombre
		Posición	0.00
		Mujer	
		0.00	
Variables del Indicador			
Nombre de la Variable		Unidad de medida	Tipo de Acumulación
Posición en el Índice de Rezago Social (realizado)		Posición	Valor presente
Posición en el Índice de Rezago Social (programado)		Posición	Valor presente
Fuente de Información			
CONEVAL. Índice de Rezago Social a nivel municipal y por localidad, 2020.			
Medios de verificación			
Supuestos			
Observaciones			
Id_mir	30813		
1	El presente documento despliega la información perteneciente a los indicadores estratégicos y gestión de aquellos programas presupuestarios que proveen de bienes y servicios que generan valor público a la ciudadanía jalisciense		
2	Se muestra el número del Componente relacionado con el indicador.		

GOBIERNO DEL ESTADO DE JALISCO PRESUPUESTO DE EGRESOS PARA EL EJERCICIO FISCAL 2022 Ficha Técnica de Indicador

Sistema de Evaluación del Desempeño (SED)

Gobierno del Estado de Jalisco Secretaría de la Hacienda Pública

Datos del Programa
Gestión interinstitucional que impulse la integración del Sistema Estatal y el fomento deportivo en el Estado.

Eje: Desarrollo Social

Tema: Deporte y Activación Física

¿Quién gasta?

43 Unidad Presupuestal	012 Unidad Responsable	00153 Unidad Ejecutora del Gasto
Coordinación General Estratégica de Desarrollo Social	Consejo Estatal para el Fomento Deportivo (CODE Jalisco)	Consejo Estatal para el Fomento Deportivo (CODE Jalisco)

¿Para qué se gasta?

Finalidad	Función	Subfunción
Desarrollo Social	Recreación, Cultura y Otras Manifestaciones Sociales	Deporte y Recreación

Presupuesto asignado al Programa Presupuestario

Monto

Objetivos

Nivel	Clave Componente	Resumen Narrativo
Propósito		

Datos del Indicador

Denominación Población que participa en los proyectos de cultura física en el Estado.	Método de cálculo (Número de personas que participa en los proyectos de cultura física que organiza el CODE Jalisco en el estado. (Realizado)/Número de personas que participa en los proyectos de cultura física que organiza el CODE Jalisco en el estado. (Programado))*100
---	--

Descripción del Indicador
 Este indicador muestra el número de personas que participa en los proyectos de cultura física que organiza el CODE Jalisco en el estado.

Tipo de Indicador	<input type="text" value="Estratégico"/>	Dimensión del Indicador	<input type="text" value="Eficacia"/>	Año de Medición del Resultado	<input type="text" value="2022"/>
Cobertura	<input type="text" value="Estatal"/>	Frecuencia de Medición	<input type="text" value="Anual"/>		

Desagregado meta valor por género

	Meta Institucional	Meta Valor	Unidad de medida (meta valor)	Hombre	Mujer
Parámetros de semaforización	<input type="text" value="100%"/>	<input type="text" value="232,363"/>	<input type="text" value="Persona"/>	<input type="text" value="0.00"/>	<input type="text" value="0.00"/>
<div style="display: flex; justify-content: space-around;"> <div style="text-align: center;"> <input type="text" value="0"/> <div style="width: 10px; height: 10px; background-color: red; margin: 2px;"></div> </div> <div style="text-align: center;"> <input type="text" value=""/> <div style="width: 10px; height: 10px; background-color: yellow; margin: 2px;"></div> </div> <div style="text-align: center;"> <input type="text" value=""/> <div style="width: 10px; height: 10px; background-color: green; margin: 2px;"></div> </div> <div style="text-align: center;"> <input type="text" value="0"/> </div> </div>	Sentido del Indicador	Línea Base (meta valor)	Año (Línea base)		
		<input type="text" value="133,557"/>	<input type="text" value="2021"/>		

VARIABLES DEL INDICADOR

Nombre de la Variable	Unidad de medida	Tipo de Acumulación
Número de personas que participa en los proyectos de cultura física que organiza el CODE Jalisco en el estado. (realizado)	Persona	Valor presente
Número de personas que participa en los proyectos de cultura física que organiza el CODE Jalisco en el estado. (programado)	Persona	Valor presente

Fuente de Información

Medios de verificación

Supuestos

Observaciones

Id_mir

- 1 El presente documento despliega la información perteneciente a los indicadores estratégicos y gestión de aquellos programas presupuestarios que proveen de bienes y servicios que generan valor público a la ciudadanía jalisciense
- 2 Se muestra el número del Componente relacionado con el indicador.

GOBIERNO DEL ESTADO DE JALISCO
PRESUPUESTO DE EGRESOS PARA EL EJERCICIO FISCAL 2022
Ficha Técnica de Indicador

Sistema de Evaluación del Desempeño (SED)

Gobierno del Estado de Jalisco		Secretaría de la Hacienda Pública	
Datos del Programa			
Actividades físicas que contribuyan al bienestar de la ciudadanía.			
Eje: Desarrollo Social		Tema: Deporte y Activación Física	
¿Quién gasta?			
43	Unidad Presupuestal	012	Unidad Responsable
Coordinación General Estratégica de Desarrollo Social		Consejo Estatal para el Fomento Deportivo (CODE Jalisco)	
		00153	Unidad Ejecutora del Gasto
		Consejo Estatal para el Fomento Deportivo (CODE Jalisco)	
¿Para qué se gasta?			
Finalidad	Función	Subfunción	
Desarrollo Social	Recreación, Cultura y Otras Manifestaciones Sociales	Deporte y Recreación	
Presupuesto asignado al Programa Presupuestario			
Monto		\$23,249,200.00	
Objetivos			
Nivel	Clave Componente	Resumen Narrativo	
Propósito			
Datos del Indicador			
Denominación		Método de cálculo	
Población que participa en los proyectos de cultura física en el Estado.		(Número de personas que participa en los proyectos de cultura física que organiza el CODE Jalisco en el estado. (Realizado)/Número de personas que participa en los proyectos de cultura física que organiza el CODE Jalisco en el estado. (Programado))*100	
Descripción del Indicador			
Este indicador muestra el número de personas que participa en los proyectos de cultura física que organiza el CODE Jalisco en el estado.			
Tipo de Indicador	Estratégico	Dimensión del Indicador	Eficacia
Cobertura	Estatal	Frecuencia de Medición	Anual
		Desagregado meta valor por género	
Parámetros de semaforización		Meta Institucional	Meta Valor
0		100%	232,363
<div style="display: flex; justify-content: space-around; width: 100px;"> <div style="width: 20px; height: 20px; background-color: red;"></div> <div style="width: 20px; height: 20px; background-color: yellow;"></div> <div style="width: 20px; height: 20px; background-color: green;"></div> </div>		Sentido del Indicador	Línea Base (meta valor)
		133,557	Año (Línea base)
		2021	Unidad de medida (meta valor)
		Persona	Hombre
		0.00	Mujer
		0.00	
Variables del Indicador			
Nombre de la Variable		Unidad de medida	Tipo de Acumulación
Número de personas que participa en los proyectos de cultura física que organiza el CODE Jalisco en el estado. (realizado)		Persona	Valor presente
Número de personas que participa en los proyectos de cultura física que organiza el CODE Jalisco en el estado. (programado)		Persona	Valor presente
Fuente de Información	CODE Jalisco. Dirección de Cultura Física. Cifras preliminares a julio de 2021.		
Medios de verificación			
Supuestos			
Observaciones			
Id_mir	25817		
1	El presente documento despliega la información perteneciente a los indicadores estratégicos y gestión de aquellos programas presupuestarios que proveen de bienes y servicios que generan valor público a la ciudadanía jalisciense		
2	Se muestra el número del Componente relacionado con el indicador.		

GOBIERNO DEL ESTADO DE JALISCO PRESUPUESTO DE EGRESOS PARA EL EJERCICIO FISCAL 2022 Ficha Técnica de Indicador

Sistema de Evaluación del Desempeño (SED)						
Gobierno del Estado de Jalisco			Secretaría de la Hacienda Pública			
Datos del Programa						
Deporte de alto rendimiento y el desarrollo competitivo.						
Eje: Desarrollo Social			Tema: Deporte y Activación Física			
¿Quién gasta?						
43	Unidad Presupuestal	012	Unidad Responsable	00153	Unidad Ejecutora del Gasto	
Coordinación General Estratégica de Desarrollo Social		Consejo Estatal para el Fomento Deportivo (CODE Jalisco)		Consejo Estatal para el Fomento Deportivo (CODE Jalisco)		
¿Para qué se gasta?						
Finalidad		Función		Subfunción		
Desarrollo Social		Recreación, Cultura y Otras Manifestaciones Sociales		Deporte y Recreación		
Presupuesto asignado al Programa Presupuestario						
Monto		\$47,276,000.00				
Objetivos						
Nivel	Clave Componente	Resumen Narrativo				
Propósito						
Datos del Indicador						
Denominación			Método de cálculo			
Número de atletas jaliscienses que se integran a la selección nacional			(Número de atletas de alto rendimiento que pertenecen a la selección jalisco y que a su vez son integrados a la selección nacional (Realizado)/Número de atletas de alto rendimiento que pertenecen a la selección jalisco y que a su vez son integrados a la selección nacional (Programado))*100			
Descripción del Indicador						
Este indicador muestra el número de los atletas jaliscienses que se integran a la selección nacional y representan al país en competencias internacionales.						
Tipo de Indicador	Estratégico	Dimensión del Indicador	Eficacia	Año de Medición del Resultado	2022	
Cobertura	Estatal	Frecuencia de Medición	Anual			
Desagregado meta valor por género						
Parámetros de semaforización		Meta Institucional	Meta Valor	Unidad de medida (meta valor)	Hombre	Mujer
0	0	100%	350	Atleta	0.00	0.00
■	■	Sentido del Indicador	Línea Base (meta valor)	Año (Línea base)		
■	■	■	198	2021		
Variables del Indicador						
Nombre de la Variable			Unidad de medida	Tipo de Acumulación		
Número de atletas de alto rendimiento que pertenecen a la selección jalisco y que a su vez son integrados a la selección nacional (realizado)			Atleta	Valor presente		
Número de atletas de alto rendimiento que pertenecen a la selección jalisco y que a su vez son integrados a la selección nacional (programado)			Atleta	Valor presente		
Fuente de Información						
CODE Jalisco, Dirección de Deporte Competitivo. Cifras preliminares a julio de 2021.						
Medios de verificación						
Supuestos						
Observaciones						
Id_mir	25818					

- 1 El presente documento despliega la información perteneciente a los indicadores estratégicos y gestión de aquellos programas presupuestarios que proveen de bienes y servicios que generan valor público a la ciudadanía jalisciense
- 2 Se muestra el número del Componente relacionado con el indicador.

GOBIERNO DEL ESTADO DE JALISCO
PRESUPUESTO DE EGRESOS PARA EL EJERCICIO FISCAL 2022
Ficha Técnica de Indicador

Sistema de Evaluación del Desempeño (SED)

Gobierno del Estado de Jalisco		Secretaría de la Hacienda Pública	
Datos del Programa			
Proyectos deportivos que promueven la profesionalización del deporte municipal a beneficio de los jaliscienses.			
Eje: Desarrollo Social		Tema: Deporte y Activación Física	
¿Quién gasta?			
43	Unidad Presupuestal	012	Unidad Responsable
Coordinación General Estratégica de Desarrollo Social		Consejo Estatal para el Fomento Deportivo (CODE Jalisco)	
		00153	Unidad Ejecutora del Gasto
		Consejo Estatal para el Fomento Deportivo (CODE Jalisco)	
¿Para qué se gasta?			
Finalidad		Función	
Desarrollo Social		Recreación, Cultura y Otras Manifestaciones Sociales	
		Subfunción	
		Deporte y Recreación	
Presupuesto asignado al Programa Presupuestario			
Monto		\$2,372,600.00	
Objetivos			
Nivel	Clave Componente	Resumen Narrativo	
Propósito			
Datos del Indicador			
Denominación		Método de cálculo	
Población que participa en los proyectos de cultura física en el Estado.		(Número de personas que participa en los proyectos de cultura física que organiza el CODE Jalisco en el estado. (Realizado)/Número de personas que participa en los proyectos de cultura física que organiza el CODE Jalisco en el estado. (Programado))*100	
Descripción del Indicador			
Este indicador muestra el número de personas que participa en los proyectos de cultura física que organiza el CODE Jalisco en el estado.			
Tipo de Indicador	Estratégico	Dimensión del Indicador	Eficacia
Cobertura	Estatal	Frecuencia de Medición	Anual
		Desagregado meta valor por género	
Parámetros de semaforización		Meta Institucional	Meta Valor
0		100%	232,363
<div style="display: flex; justify-content: space-around; width: 100px;"> <div style="width: 20px; height: 20px; background-color: red;"></div> <div style="width: 20px; height: 20px; background-color: yellow;"></div> <div style="width: 20px; height: 20px; background-color: green;"></div> </div>		Sentido del Indicador	Línea Base (meta valor)
0			133,557
		Unidad de medida (meta valor)	Año (Línea base)
		Persona	2021
		Hombre	Mujer
		0.00	0.00
Variables del Indicador			
Nombre de la Variable		Unidad de medida	Tipo de Acumulación
Número de personas que participa en los proyectos de cultura física que organiza el CODE Jalisco en el estado. (realizado)		Persona	Valor presente
Número de personas que participa en los proyectos de cultura física que organiza el CODE Jalisco en el estado. (programado)		Persona	Valor presente
Fuente de Información	CODE Jalisco. Dirección de Cultura Física. Cifras preliminares a julio de 2021.		
Medios de verificación			
Supuestos			
Observaciones			
Id_mir	25819		
1	El presente documento despliega la información perteneciente a los indicadores estratégicos y gestión de aquellos programas presupuestarios que proveen de bienes y servicios que generan valor público a la ciudadanía jalisciense		
2	Se muestra el número del Componente relacionado con el indicador.		

EL ESTADO DE JALISCO

PERIÓDICO OFICIAL

2288

GOBIERNO DEL ESTADO DE JALISCO PRESUPUESTO DE EGRESOS PARA EL EJERCICIO FISCAL 2022 Ficha Técnica de Indicador

Sistema de Evaluación del Desempeño (SED)						
Gobierno del Estado de Jalisco			Secretaría de la Hacienda Pública			
Datos del Programa						
Gestión Administrativa y Operativa del CODE						
Eje: Desarrollo Social			Tema: Deporte y Activación Física			
¿Quién gasta?						
43	Unidad Presupuestal	012	Unidad Responsable	00153	Unidad Ejecutora del Gasto	
Coordinación General Estratégica de Desarrollo Social		Consejo Estatal para el Fomento Deportivo (CODE Jalisco)		Consejo Estatal para el Fomento Deportivo (CODE Jalisco)		
¿Para qué se gasta?						
Finalidad		Función		Subfunción		
Desarrollo Social		Recreación, Cultura y Otras Manifestaciones Sociales		Deporte y Recreación		
Presupuesto asignado al Programa Presupuestario						
Monto		\$256,726,100.00				
Objetivos						
Nivel	Clave Componente	Resumen Narrativo				
Propósito						
Datos del Indicador						
Denominación			Método de cálculo			
Población que participa en los proyectos de cultura física en el Estado.			(Número de personas que participa en los proyectos de cultura física que organiza el CODE Jalisco en el estado. (Realizado)/Número de personas que participa en los proyectos de cultura física que organiza el CODE Jalisco en el estado. (Programado))*100			
Descripción del Indicador						
Este indicador muestra el número de personas que participa en los proyectos de cultura física que organiza el CODE Jalisco en el estado.						
Tipo de Indicador	Estratégico	Dimensión del Indicador	Eficacia	Año de Medición del Resultado	2022	
Cobertura	Estatal	Frecuencia de Medición	Anual			
Desagregado meta valor por género						
Parámetros de semaforización		Meta Institucional	Meta Valor	Unidad de medida (meta valor)	Hombre	Mujer
0	0	100%	232,363	Persona	0.00	0.00
		Sentido del Indicador	Línea Base (meta valor)	Año (Línea base)		
			133,557	2021		
Variables del Indicador						
Nombre de la Variable			Unidad de medida	Tipo de Acumulación		
Número de personas que participa en los proyectos de cultura física que organiza el CODE Jalisco en el estado. (realizado)			Persona	Valor presente		
Número de personas que participa en los proyectos de cultura física que organiza el CODE Jalisco en el estado. (programado)			Persona	Valor presente		
Fuente de Información	CODE Jalisco. Dirección de Cultura Física. Cifras preliminares a julio de 2021.					
Medios de verificación						
Supuestos						
Observaciones						
Id_mir	30624					
1	El presente documento despliega la información perteneciente a los indicadores estratégicos y gestión de aquellos programas presupuestarios que proveen de bienes y servicios que generan valor público a la ciudadanía jalisciense					
2	Se muestra el número del Componente relacionado con el indicador.					

GOBIERNO DEL ESTADO DE JALISCO
PRESUPUESTO DE EGRESOS PARA EL EJERCICIO FISCAL 2022
Ficha Técnica de Indicador

Sistema de Evaluación del Desempeño (SED)

Gobierno del Estado de Jalisco		Secretaría de la Hacienda Pública	
Datos del Programa			
Gestión interinstitucional que impulse la integración del Sistema Estatal y el fomento deportivo en el Estado.			
Eje: Desarrollo Social		Tema: Deporte y Activación Física	
¿Quién gasta?			
43	Unidad Presupuestal	012	Unidad Responsable
Coordinación General Estratégica de Desarrollo Social		Consejo Estatal para el Fomento Deportivo (CODE Jalisco)	
		00153	Unidad Ejecutora del Gasto
		Consejo Estatal para el Fomento Deportivo (CODE Jalisco)	
¿Para qué se gasta?			
Finalidad	Función	Subfunción	
Desarrollo Social	Recreación, Cultura y Otras Manifestaciones Sociales	Deporte y Recreación	
Presupuesto asignado al Programa Presupuestario			
Monto		\$109,627,600.00	
Objetivos			
Nivel	Clave Componente	Resumen Narrativo	
Componente	04	Polideportivos conservados para su funcionalidad óptima	
Datos del Indicador			
Denominación		Método de cálculo	
Total de acciones de conservación y mantenimiento realizados a polideportivos.		(Número de acciones de conservación y mantenimiento a Polideportivos (Realizado) / Número de acciones de conservación y mantenimiento a Polideportivos (Programado))*100	
Descripción del Indicador			
Mantenimiento preventivo y correctivo que se realiza a las instalaciones de los polideportivos administrados por el CODE Jalisco.			
Tipo de Indicador	Gestión	Dimensión del Indicador	Eficiencia
Cobertura	Estatal	Frecuencia de Medición	Trimestral
		Desagregado meta valor por género	
Parámetros de semaforización		Meta Institucional	Meta Valor
0	59.99	100%	19
60.00	79.99	Sentido del Indicador	Línea Base (meta valor)
80.00	130	Ascendente	17
130		Año (Línea base)	2021
0	59.99	60.00	79.99
80.00	130		
0	59.99	60.00	79.99
80.00	130		
Variables del Indicador			
Nombre de la Variable		Unidad de medida	Tipo de Acumulación
Número de acciones de conservación y mantenimiento a Polideportivos (realizado)		Acción	Suma
Número de acciones de conservación y mantenimiento a Polideportivos (programado)		Acción	Suma
Fuente de Información			
Registros administrativos Dirección de Gestión Interinstitucional del CODE Jalisco.			
Medios de verificación			
Registros administrativos Dirección de Gestión Inter-institucional del CODE Jalisco, Gobierno de Jalisco, 2020.			
Supuestos			
Condiciones favorables del medio ambiente para el cumplimiento del programa de conservación y mantenimiento.			
Observaciones			
Id_mir	27763		

- 1 El presente documento despliega la información perteneciente a los indicadores estratégicos y gestión de aquellos programas presupuestarios que proveen de bienes y servicios que generan valor público a la ciudadanía jalisciense
- 2 Se muestra el número del Componente relacionado con el indicador.

2290

GOBIERNO DEL ESTADO DE JALISCO PRESUPUESTO DE EGRESOS PARA EL EJERCICIO FISCAL 2022 Ficha Técnica de Indicador

Sistema de Evaluación del Desempeño (SED)						
Gobierno del Estado de Jalisco			Secretaría de la Hacienda Pública			
Datos del Programa						
Proyectos deportivos que promueven la profesionalización del deporte municipal a beneficio de los jaliscienses.						
Eje: Desarrollo Social			Tema: Deporte y Activación Física			
¿Quién gasta?						
43	Unidad Presupuestal	012	Unidad Responsable	00153	Unidad Ejecutora del Gasto	
Coordinación General Estratégica de Desarrollo Social		Consejo Estatal para el Fomento Deportivo (CODE Jalisco)		Consejo Estatal para el Fomento Deportivo (CODE Jalisco)		
¿Para qué se gasta?						
Finalidad		Función		Subfunción		
Desarrollo Social		Recreación, Cultura y Otras Manifestaciones Sociales		Deporte y Recreación		
Presupuesto asignado al Programa Presupuestario						
Monto		\$2,372,600.00				
Objetivos						
Nivel	Clave Componente	Resumen Narrativo				
Componente	02	Cursos de capacitación otorgados para profesionalizar el deporte municipal				
Datos del Indicador						
Denominación			Método de cálculo			
Total de diplomados y cursos de capacitación deportiva otorgados.			(Número de diplomados y cursos de capacitación deportiva. (Realizado) / Número de diplomados y cursos de capacitación deportiva. (Programado))*100			
Descripción del Indicador						
Diplomados y cursos de capacitación deportiva impartidos por el CODE Jalisco.						
Tipo de Indicador	Gestión	Dimensión del Indicador	Eficiencia	Año de Medición del Resultado	2022	
Cobertura	Estatal	Frecuencia de Medición	Trimestral			
Desagregado meta valor por género						
Parámetros de semaforización		Meta Institucional	Meta Valor	Unidad de medida (meta valor)	Hombre	Mujer
0	59.99	60.00	79.99	80.00	130	
		Sentido del Indicador	Línea Base (meta valor)	Año (Línea base)		
		Ascendente	No disponible	No disponible		
Variables del Indicador						
Nombre de la Variable			Unidad de medida	Tipo de Acumulación		
Número de diplomados y cursos de capacitación deportiva. (realizado)			Cantidad	Suma		
Número de diplomados y cursos de capacitación deportiva. (programado)			Cantidad	Suma		
Fuente de Información	Registros administrativos de Deporte Municipal, del CODE Jalisco, Gobierno de Jalisco					
Medios de verificación	Registros administrativos de la Dirección de Deporte Municipal, CODE Jalisco 2020.					
Supuestos	Las personas se interesan en el programa de actualización y capacitación deportiva del Organismo.					
Observaciones						
Id_mir	27765					

- 1 El presente documento despliega la información perteneciente a los indicadores estratégicos y gestión de aquellos programas presupuestarios que proveen de bienes y servicios que generan valor público a la ciudadanía jalisciense
- 2 Se muestra el número del Componente relacionado con el indicador.

GOBIERNO DEL ESTADO DE JALISCO
PRESUPUESTO DE EGRESOS PARA EL EJERCICIO FISCAL 2022

Ficha Técnica de Indicador

Sistema de Evaluación del Desempeño (SED)

Gobierno del Estado de Jalisco		Secretaría de la Hacienda Pública	
Datos del Programa			
Gestión Administrativa y Operativa del CODE			
Eje: Desarrollo Social		Tema: Deporte y Activación Física	
¿Quién gasta?			
43	Unidad Presupuestal	012	Unidad Responsable
Coordinación General Estratégica de Desarrollo Social		Consejo Estatal para el Fomento Deportivo (CODE Jalisco)	
		00153	Unidad Ejecutora del Gasto
		Consejo Estatal para el Fomento Deportivo (CODE Jalisco)	
¿Para qué se gasta?			
Finalidad	Función	Subfunción	
Desarrollo Social	Recreación, Cultura y Otras Manifestaciones Sociales	Deporte y Recreación	
Presupuesto asignado al Programa Presupuestario			
Monto		\$256,726,100.00	
Objetivos			
Nivel	Clave Componente	Resumen Narrativo	
Componente	03	Administración adecuada de los recursos humanos y financieros, para dar soporte a la estructura institucional en el desarrollo de sus atribuciones.	
Datos del Indicador			
Denominación		Método de cálculo	
Porcentaje de cumplimiento en el avance presupuestal.		$(\text{Porcentaje de Avance presupuestal. (Realizado)} / \text{Porcentaje de Avance presupuestal. (Programado)}) * 100$	
Descripción del Indicador			
Avance en la aplicación del presupuesto conforme a lo programado.			
Tipo de Indicador	Gestión	Dimensión del Indicador	Eficiencia
Cobertura	Estatal	Frecuencia de Medición	Trimestral
		Desagregado meta valor por género	
Parámetros de semaforización		Meta Institucional	Meta Valor
0	59.99	100%	100
60.00	79.99	Unidad de medida (meta valor)	Hombre
80.00	130	Porcentaje	0.00
		Sentido del Indicador	Mujer
		Ascendente	0.00
		Línea Base (meta valor)	Año (Línea base)
		No disponible	No disponible
Variabes del Indicador			
Nombre de la Variable		Unidad de medida	Tipo de Acumulación
Porcentaje de Avance presupuestal. (realizado)		Porcentaje	Suma
Porcentaje de Avance presupuestal. (programado)		Porcentaje	Suma
Fuente de Información	Registros administrativos de la Dirección de Administración y Finanzas, Consejo Estatal para el Fomento Deportivo.		
Medios de verificación	Registros administrativos de la Dirección de Administración y Finanzas, Consejo Estatal para el Fomento Deportivo 2020.		
Supuestos	Condiciones favorables en la recaudación de ingresos y en las transferencias programadas recibidas.		
Observaciones			
Id_mir	27768		

- 1 El presente documento despliega la información perteneciente a los indicadores estratégicos y gestión de aquellos programas presupuestarios que proveen de bienes y servicios que generan valor público a la ciudadanía jalisciense
- 2 Se muestra el número del Componente relacionado con el indicador.

GOBIERNO DEL ESTADO DE JALISCO
PRESUPUESTO DE EGRESOS PARA EL EJERCICIO FISCAL 2022
Ficha Técnica de Indicador

Sistema de Evaluación del Desempeño (SED)

Gobierno del Estado de Jalisco Secretaría de la Hacienda Pública

Datos del Programa

Gestión Administrativa y Operativa del CODE

Eje: Desarrollo Social

Tema: Deporte y Activación Física

¿Quién gasta?

43 Unidad Presupuestal	012 Unidad Responsable	00153 Unidad Ejecutora del Gasto
Coordinación General Estratégica de Desarrollo Social	Consejo Estatal para el Fomento Deportivo (CODE Jalisco)	Consejo Estatal para el Fomento Deportivo (CODE Jalisco)

¿Para qué se gasta?

Finalidad	Función	Subfunción
Desarrollo Social	Recreación, Cultura y Otras Manifestaciones Sociales	Deporte y Recreación

Presupuesto asignado al Programa Presupuestario

Monto

Objetivos

Nivel	Clave Componente	Resumen Narrativo
Componente	01	Capacitación administrativa y técnica, otorgada al personal del Organismo.

Datos del Indicador

Denominación	Método de cálculo
Porcentaje de cumplimiento del programa anual de capacitación.	$(\text{Porcentaje de programa anual de capacitación. (Realizado)} / \text{Porcentaje de programa anual de capacitación. (Programado)}) * 100$

Descripción del Indicador
Avance en el cumplimiento del programa anual de capacitación para el personal del CODE Jalisco.

Tipo de Indicador	<input type="text" value="Estratégico"/>	Dimensión del Indicador	<input type="text" value="Eficiencia"/>	Año de Medición del Resultado	<input type="text" value="2022"/>
Cobertura	<input type="text" value="Estatal"/>	Frecuencia de Medición	<input type="text" value="Trimestral"/>		

Desagregado meta valor por género

Parámetros de semaforización		Meta Institucional	Meta Valor	Unidad de medida (meta valor)	Hombre	Mujer
<input type="text" value="0"/>	<input type="text" value="59.99"/>	<input type="text" value="100%"/>	<input type="text" value="100"/>	<input type="text" value="Porcentaje"/>	<input type="text" value="0.00"/>	<input type="text" value="0.00"/>
<input type="text" value="60.00"/>	<input type="text" value="79.99"/>	Sentido del Indicador	Línea Base (meta valor)	Año (Línea base)		
<input type="text" value="80.00"/>	<input type="text" value="130"/>	<input type="text" value="Ascendente"/>	<input type="text" value="No disponible"/>	<input type="text" value="No disponible"/>		

Variables del Indicador

Nombre de la Variable	Unidad de medida	Tipo de Acumulación
Porcentaje de programa anual de capacitación. (realizado)	<input type="text" value="Porcentaje"/>	<input type="text" value="Suma"/>
Porcentaje de programa anual de capacitación. (programado)	<input type="text" value="Porcentaje"/>	<input type="text" value="Suma"/>

Fuente de Información	Registros administrativos de la Dirección de Administración y Finanzas, Consejo Estatal para el Fomento Deportivo.
Medios de verificación	Registros administrativos de la Dirección de Administración y Finanzas, Consejo Estatal para el Fomento Deportivo 2020.
Supuestos	Oferta de capacitación atractiva para el personal del CODE.
Observaciones	
Id_mir	<input type="text" value="27769"/>

- 1 El presente documento despliega la información perteneciente a los indicadores estratégicos y gestión de aquellos programas presupuestarios que proveen de bienes y servicios que generan valor público a la ciudadanía jalisciense
- 2 Se muestra el número del Componente relacionado con el indicador.

GOBIERNO DEL ESTADO DE JALISCO
PRESUPUESTO DE EGRESOS PARA EL EJERCICIO FISCAL 2022

Ficha Técnica de Indicador

Sistema de Evaluación del Desempeño (SED)

Gobierno del Estado de Jalisco		Secretaría de la Hacienda Pública	
Datos del Programa			
Gestión interinstitucional que impulse la integración del Sistema Estatal y el fomento deportivo en el Estado.			
Eje: Desarrollo Social		Tema: Deporte y Activación Física	
¿Quién gasta?			
43	Unidad Presupuestal	012	Unidad Responsable
Coordinación General Estratégica de Desarrollo Social		Consejo Estatal para el Fomento Deportivo (CODE Jalisco)	
		00153	Unidad Ejecutora del Gasto
		Consejo Estatal para el Fomento Deportivo (CODE Jalisco)	
¿Para qué se gasta?			
Finalidad	Función	Subfunción	
Desarrollo Social	Recreación, Cultura y Otras Manifestaciones Sociales	Deporte y Recreación	
Presupuesto asignado al Programa Presupuestario			
Monto		\$109,627,600.00	
Objetivos			
Nivel	Clave Componente	Resumen Narrativo	
Componente	01	Registros estadísticos actualizados para consolidar la estructura del Sistema Estatal.	
Datos del Indicador			
Denominación		Método de cálculo	
Total de registros estadísticos del Sistema Estatal.		(Número de registros estadísticos del Sistema Estatal (Realizado) / Número de registros estadísticos del Sistema Estatal (Programado))*100	
Descripción del Indicador			
Alimentación del Registro Estatal con información recabada a través del Sistema Estatal de Cultura Física y Deporte.			
Tipo de Indicador	Gestión	Dimensión del Indicador	Eficiencia
Cobertura	Estatal	Frecuencia de Medición	Trimestral
		Desagregado meta valor por género	
Parámetros de semaforización		Meta Institucional	Meta Valor
0	59.99	100%	70
60.00	79.99	Unidad de medida (meta valor)	Unidad de medida (meta valor)
80.00	130	Registro	Hombre
■	■	0.00	Mujer
■	■	Sentido del Indicador	Unidad de medida (meta valor)
■	■	Ascendente	0.00
■	■	Línea Base (meta valor)	0.00
■	■	120	0.00
■	■	Año (Línea base)	0.00
■	■	2021	0.00
Variables del Indicador			
Nombre de la Variable		Unidad de medida	Tipo de Acumulación
Número de registros estadísticos del Sistema Estatal (realizado)		Registro	Suma
Número de registros estadísticos del Sistema Estatal (programado)		Registro	Suma
Fuente de Información			
Registros administrativos Dirección de Gestión Interinstitucional del CODE Jalisco.			
Medios de verificación			
Página web del CODE Jalisco: https://www.codejalisco.gob.mx 2020.			
Supuestos			
Condiciones favorables de colaboración entre los miembros del Sistema Estatal para el envío de información estadística.			
Observaciones			
Id_mir	27771		

- 1 El presente documento despliega la información perteneciente a los indicadores estratégicos y gestión de aquellos programas presupuestarios que proveen de bienes y servicios que generan valor público a la ciudadanía jalisciense
- 2 Se muestra el número del Componente relacionado con el indicador.

GOBIERNO DEL ESTADO DE JALISCO
PRESUPUESTO DE EGRESOS PARA EL EJERCICIO FISCAL 2022
Ficha Técnica de Indicador

Sistema de Evaluación del Desempeño (SED)

Gobierno del Estado de Jalisco Secretaría de la Hacienda Pública

Datos del Programa

Deporte de alto rendimiento y el desarrollo competitivo.

Eje: Desarrollo Social

Tema: Deporte y Activación Física

¿Quién gasta?

43 Unidad Presupuestal	012 Unidad Responsable	00153 Unidad Ejecutora del Gasto
Coordinación General Estratégica de Desarrollo Social	Consejo Estatal para el Fomento Deportivo (CODE Jalisco)	Consejo Estatal para el Fomento Deportivo (CODE Jalisco)

¿Para qué se gasta?

Finalidad	Función	Subfunción
Desarrollo Social	Recreación, Cultura y Otras Manifestaciones Sociales	Deporte y Recreación

Presupuesto asignado al Programa Presupuestario

Monto

Objetivos

Nivel	Clave Componente	Resumen Narrativo
Componente	I3	Lecciones deportivas otorgadas a través de las Escuelas de Iniciación Deportiva.

Datos del Indicador

Denominación	Método de cálculo
Total de matrícula en escuelas de iniciación deportiva.	(Número de alumnos en las escuelas de iniciación deportiva. (Realizado) / Número de alumnos en las escuelas de iniciación deportiva. (Programado))*100

Descripción del Indicador

Total de alumnos inscritos en las escuelas de iniciación deportiva del CODE Jalisco.

Tipo de Indicador	<input type="text" value="Gestión"/>	Dimensión del Indicador	<input type="text" value="Eficiencia"/>	Año de Medición del Resultado	<input type="text" value="2022"/>
Cobertura	<input type="text" value="Estatal"/>	Frecuencia de Medición	<input type="text" value="Trimestral"/>		

Desagregado meta valor por género

	Meta Institucional	Meta Valor	Unidad de medida (meta valor)	Hombre	Mujer												
Parámetros de semaforización	<input type="text" value="100%"/>	<input type="text" value="10,000"/>	<input type="text" value="Alumno"/>	<input type="text" value="0.00"/>	<input type="text" value="0.00"/>												
<table style="display: inline-table; border: none;"> <tr> <td style="border: 1px solid black; padding: 2px;">0</td> <td style="border: 1px solid black; padding: 2px;">59.99</td> <td style="border: 1px solid black; padding: 2px;">60.00</td> <td style="border: 1px solid black; padding: 2px;">79.99</td> <td style="border: 1px solid black; padding: 2px;">80.00</td> <td style="border: 1px solid black; padding: 2px;">130</td> </tr> <tr> <td style="background-color: red; width: 15px; height: 15px;"></td> <td style="background-color: red; width: 15px; height: 15px;"></td> <td style="background-color: yellow; width: 15px; height: 15px;"></td> <td style="background-color: yellow; width: 15px; height: 15px;"></td> <td style="background-color: green; width: 15px; height: 15px;"></td> <td style="background-color: green; width: 15px; height: 15px;"></td> </tr> </table>	0	59.99	60.00	79.99	80.00	130							Sentido del Indicador	Línea Base (meta valor)	Año (Línea base)		
0	59.99	60.00	79.99	80.00	130												
	<input type="text" value="Ascendente"/>	<input type="text" value="No disponible"/>	<input type="text" value="No disponible"/>														

Variables del Indicador

Nombre de la Variable	Unidad de medida	Tipo de Acumulación
Número de alumnos en las escuelas de iniciación deportiva. (realizado)	<input type="text" value="Alumno"/>	<input type="text" value="Valor presente"/>
Número de alumnos en las escuelas de iniciación deportiva. (programado)	<input type="text" value="Alumno"/>	<input type="text" value="Valor presente"/>

Fuente de Información

Medios de verificación

Supuestos

Observaciones

Id_mir

- 1 El presente documento despliega la información perteneciente a los indicadores estratégicos y gestión de aquellos programas presupuestarios que proveen de bienes y servicios que generan valor público a la ciudadanía jalisciense
- 2 Se muestra el número del Componente relacionado con el indicador.

GOBIERNO DEL ESTADO DE JALISCO
PRESUPUESTO DE EGRESOS PARA EL EJERCICIO FISCAL 2022
Ficha Técnica de Indicador

Sistema de Evaluación del Desempeño (SED)

Gobierno del Estado de Jalisco Secretaría de la Hacienda Pública

Datos del Programa

Deporte de alto rendimiento y el desarrollo competitivo.

Eje: Desarrollo Social

Tema: Deporte y Activación Física

¿Quién gasta?

43	Unidad Presupuestal	012	Unidad Responsable	00153	Unidad Ejecutora del Gasto
	Coordinación General Estratégica de Desarrollo Social		Consejo Estatal para el Fomento Deportivo (CODE Jalisco)		Consejo Estatal para el Fomento Deportivo (CODE Jalisco)

¿Para qué se gasta?

Finalidad	Función	Subfunción
Desarrollo Social	Recreación, Cultura y Otras Manifestaciones Sociales	Deporte y Recreación

Presupuesto asignado al Programa Presupuestario

Monto

Objetivos

Nivel	Clave Componente	Resumen Narrativo
Componente	I4	Apoyos entregados a los atletas de alto rendimiento integrados al Proyecto Olímpico

Datos del Indicador

Denominación	Método de cálculo
Total de atletas beneficiados con el proyecto olímpico.	(Atletas beneficiados con el proyecto olímpico. (Realizado) / Atletas beneficiados con el proyecto olímpico. (Programado))*100

Descripción del Indicador
Mide el número de atletas que son beneficiados con el proyecto olímpico.

Tipo de Indicador	Gestión	Dimensión del Indicador	Eficiencia	Año de Medición del Resultado	2022
Cobertura	Estatal	Frecuencia de Medición	Trimestral		

Desagregado meta valor por género

Parámetros de semaforización		Meta Institucional	Meta Valor	Unidad de medida (meta valor)	Hombre	Mujer
0	59.99	100%	150	Atleta	0.00	0.00
60.00	79.99	Sentido del Indicador	Línea Base (meta valor)	Año (Línea base)		
80.00	130	Ascendente	No disponible	No disponible		

Variables del Indicador

Nombre de la Variable	Unidad de medida	Tipo de Acumulación
Atletas beneficiados con el proyecto olímpico. (realizado)	Atleta	Suma
Atletas beneficiados con el proyecto olímpico. (programado)	Atleta	Suma

Fuente de Información Dirección de Deporte Competitivo / CODE Jalisco.

Medios de verificación Registros administrativos de la Dirección de Deporte Competitivo, CODE Jalisco, Gobierno de Jalisco.

Supuestos Condiciones favorables para la clasificación de atletas jaliscienses en competencias del ciclo olímpico.

Observaciones

Id_mir

- 1 El presente documento despliega la información perteneciente a los indicadores estratégicos y gestión de aquellos programas presupuestarios que proveen de bienes y servicios que generan valor público a la ciudadanía jalisciense
- 2 Se muestra el número del Componente relacionado con el indicador.

GOBIERNO DEL ESTADO DE JALISCO
PRESUPUESTO DE EGRESOS PARA EL EJERCICIO FISCAL 2022
Ficha Técnica de Indicador

Sistema de Evaluación del Desempeño (SED)						
Gobierno del Estado de Jalisco			Secretaría de la Hacienda Pública			
Datos del Programa						
Proyectos deportivos que promueven la profesionalización del deporte municipal a beneficio de los jaliscienses.						
Eje: Desarrollo Social			Tema: Deporte y Activación Física			
¿Quién gasta?						
43	Unidad Presupuestal	012	Unidad Responsable	00153	Unidad Ejecutora del Gasto	
Coordinación General Estratégica de Desarrollo Social		Consejo Estatal para el Fomento Deportivo (CODE Jalisco)		Consejo Estatal para el Fomento Deportivo (CODE Jalisco)		
¿Para qué se gasta?						
Finalidad		Función		Subfunción		
Desarrollo Social		Recreación, Cultura y Otras Manifestaciones Sociales		Deporte y Recreación		
Presupuesto asignado al Programa Presupuestario						
Monto		\$2,372,600.00				
Objetivos						
Nivel	Clave Componente	Resumen Narrativo				
Componente	A1	Acciones de organización para la operación de centros de iniciación deportiva en municipios.				
Datos del Indicador						
Denominación			Método de cálculo			
Total de escuelas deportivas municipales.			(Número de escuelas deportivas municipales. (Realizado) / Número de escuelas deportivas municipales. (Programado))*100			
Descripción del Indicador						
Escuelas deportivas municipales que se encuentran en operación.						
Tipo de Indicador	Gestión	Dimensión del Indicador	Eficiencia	Año de Medición del Resultado	2022	
Cobertura	Estatal	Frecuencia de Medición	Trimestral			
Desagregado meta valor por género						
Parámetros de semaforización		Meta Institucional	Meta Valor	Unidad de medida (meta valor)	Hombre	Mujer
0	59.99	60.00	79.99	80.00	130	
■	■	■	■	■	■	
		Sentido del Indicador	Línea Base (meta valor)	Año (Línea base)		
		Ascendente	No disponible	No disponible		
Variables del Indicador						
Nombre de la Variable			Unidad de medida	Tipo de Acumulación		
Número de escuelas deportivas municipales. (realizado)			Cantidad	Suma		
Número de escuelas deportivas municipales. (programado)			Cantidad	Suma		
Fuente de Información Registros administrativos de Deporte Municipal, del CODE Jalisco, Gobierno de Jalisco.						
Medios de verificación Registros administrativos de la Dirección de Deporte Municipal, CODE Jalisco 2020.						
Supuestos Condiciones de colaboración favorables entre municipios y el CODE Jalisco para la apertura de escuelas deportivas municipales.						
Observaciones						
Id_mir 28103						

- 1 El presente documento despliega la información perteneciente a los indicadores estratégicos y gestión de aquellos programas presupuestarios que proveen de bienes y servicios que generan valor público a la ciudadanía jalisciense
- 2 Se muestra el número del Componente relacionado con el indicador.

GOBIERNO DEL ESTADO DE JALISCO
PRESUPUESTO DE EGRESOS PARA EL EJERCICIO FISCAL 2022

Ficha Técnica de Indicador

Sistema de Evaluación del Desempeño (SED)

Gobierno del Estado de Jalisco		Secretaría de la Hacienda Pública	
Datos del Programa			
Actividades físicas que contribuyan al bienestar de la ciudadanía.			
Eje: Desarrollo Social		Tema: Deporte y Activación Física	
¿Quién gasta?			
43	Unidad Presupuestal	012	Unidad Responsable
Coordinación General Estratégica de Desarrollo Social		Consejo Estatal para el Fomento Deportivo (CODE Jalisco)	
		00153	Unidad Ejecutora del Gasto
		Consejo Estatal para el Fomento Deportivo (CODE Jalisco)	
¿Para qué se gasta?			
Finalidad	Función	Subfunción	
Desarrollo Social	Recreación, Cultura y Otras Manifestaciones Sociales	Deporte y Recreación	
Presupuesto asignado al Programa Presupuestario			
Monto		\$23,249,200.00	
Objetivos			
Nivel	Clave Componente	Resumen Narrativo	
Componente	B6	Evento de la COPA Jalisco realizado a nivel estatal.	
Datos del Indicador			
Denominación		Método de cálculo	
Total de municipios que participan en el evento de fútbol COPA Jalisco.		(Número de municipios participantes en el evento de COPA Jalisco. (Realizado) / Número de municipios participantes en el evento de COPA Jalisco. (Programado))*100	
Descripción del Indicador			
Evento de la COPA Jalisco realizado a nivel estatal.			
Tipo de Indicador	Gestión	Dimensión del Indicador	Eficiencia
Cobertura	Estatal	Frecuencia de Medición	Trimestral
		Desagregado meta valor por género	
Parámetros de semafización		Meta Institucional	Meta Valor
0	59.99	100%	118
60.00	79.99	Sentido del Indicador	Unidad de medida (meta valor)
80.00	130	Ascendente	Cantidad
		Línea Base (meta valor)	Año (Línea base)
		118	2021
		Desagregado meta valor por género	
		Hombre	Mujer
		0.00	0.00
Variabes del Indicador			
Nombre de la Variable		Unidad de medida	Tipo de Acumulación
Número de municipios participantes en el evento de COPA Jalisco. (realizado)		Cantidad	Suma
Número de municipios participantes en el evento de COPA Jalisco. (programado)		Cantidad	Suma
Fuente de Información			
Registros administrativos de la Dirección de Cultura física del CODE Jalisco, Gobierno de Jalisco.			
Medios de verificación			
Registros administrativos de la Dirección de Cultura Física, Consejo Estatal para el Fomento Deportivo, Gobierno de Jalisco.			
Supuestos			
Los presidentes municipales se interesan en participar y promover entre su población el evento de fútbol amateur denominado COPA Jalisco.			
Observaciones			
Id_mir	28106		

- 1 El presente documento despliega la información perteneciente a los indicadores estratégicos y gestión de aquellos programas presupuestarios que proveen de bienes y servicios que generan valor público a la ciudadanía jalisciense
- 2 Se muestra el número del Componente relacionado con el indicador.

GOBIERNO DEL ESTADO DE JALISCO PRESUPUESTO DE EGRESOS PARA EL EJERCICIO FISCAL 2022 Ficha Técnica de Indicador

Sistema de Evaluación del Desempeño (SED)

Gobierno del Estado de Jalisco Secretaría de la Hacienda Pública

Datos del Programa

Deporte de alto rendimiento y el desarrollo competitivo.

Eje: Desarrollo Social

Tema: Deporte y Activación Física

¿Quién gasta?

43 Unidad Presupuestal	012 Unidad Responsable	00153 Unidad Ejecutora del Gasto
Coordinación General Estratégica de Desarrollo Social	Consejo Estatal para el Fomento Deportivo (CODE Jalisco)	Consejo Estatal para el Fomento Deportivo (CODE Jalisco)

¿Para qué se gasta?

Finalidad	Función	Subfunción
Desarrollo Social	Recreación, Cultura y Otras Manifestaciones Sociales	Deporte y Recreación

Presupuesto asignado al Programa Presupuestario

Monto \$47,276,000.00

Objetivos

Nivel	Clave Componente	Resumen Narrativo
Componente	I2	Juegos Nacionales CONADE y competencias deportivas realizadas a nivel nacional.

Datos del Indicador

Denominación	Método de cálculo
Total de deportes ganados por medallas en los Juegos Nacionales.	(Número de deportes ganados por medallas en los Juegos Nacionales. (Realizado) / Número de deportes ganados por medallas en los Juegos Nacionales. (Programado))*100

Descripción del Indicador

Competencias deportivas ganadas por la delegación Jalisco a nivel nacional.

Tipo de Indicador	Gestión	Dimensión del Indicador	Eficiencia	Año de Medición del Resultado	2022
Cobertura	Estatal	Frecuencia de Medición	Trimestral		

Desagregado meta valor por género

Parámetros de semaforización		Meta Institucional	Meta Valor	Unidad de medida (meta valor)	Hombre	Mujer
0	59.99	100%	16	Cantidad	0.00	0.00
60.00	79.99	Sentido del Indicador	Línea Base (meta valor)	Año (Línea base)		
80.00	130	Ascendente	No disponible	No disponible		

Variables del Indicador

Nombre de la Variable	Unidad de medida	Tipo de Acumulación
Número de deportes ganados por medallas en los Juegos Nacionales. (realizado)	Cantidad	Suma
Número de deportes ganados por medallas en los Juegos Nacionales. (programado)	Cantidad	Suma

Fuente de Información Registros de la CONADE, Comisión Nacional del Deporte.

Medios de verificación Registros administrativos de la Dirección de Deporte Competitivo, CODE Jalisco, Gobierno de Jalisco.

Supuestos Condiciones competitivas favorables para ganar los deportes por medallas en los Juegos Nacionales.

Observaciones

Id_mir 28110

- 1 El presente documento despliega la información perteneciente a los indicadores estratégicos y gestión de aquellos programas presupuestarios que proveen de bienes y servicios que generan valor público a la ciudadanía jalisciense
- 2 Se muestra el número del Componente relacionado con el indicador.

GOBIERNO DEL ESTADO DE JALISCO
PRESUPUESTO DE EGRESOS PARA EL EJERCICIO FISCAL 2022
Ficha Técnica de Indicador

Sistema de Evaluación del Desempeño (SED)

Gobierno del Estado de Jalisco		Secretaría de la Hacienda Pública	
Datos del Programa			
Actividades físicas que contribuyan al bienestar de la ciudadanía.			
Eje: Desarrollo Social		Tema: Deporte y Activación Física	
¿Quién gasta?			
43	Unidad Presupuestal	012	Unidad Responsable
Coordinación General Estratégica de Desarrollo Social		Consejo Estatal para el Fomento Deportivo (CODE Jalisco)	
		00153	Unidad Ejecutora del Gasto
		Consejo Estatal para el Fomento Deportivo (CODE Jalisco)	
¿Para qué se gasta?			
Finalidad	Función	Subfunción	
Desarrollo Social	Recreación, Cultura y Otras Manifestaciones Sociales	Deporte y Recreación	
Presupuesto asignado al Programa Presupuestario			
Monto		\$23,249,200.00	
Objetivos			
Nivel	Clave Componente	Resumen Narrativo	
Componente	A7	Eventos deportivos organizados para promover la activación física y deporte en el Estado.	
Datos del Indicador			
Denominación		Método de cálculo	
Total de eventos tipo espectáculo organizados por el CODE Jalisco.		(Número de eventos deportivos organizados. (Realizado) / Número de eventos deportivos organizados. (Programado))*100	
Descripción del Indicador			
Eventos tipo espectáculo que organiza el CODE Jalisco.			
Tipo de Indicador	Gestión	Dimensión del Indicador	Eficiencia
Cobertura	Estatal	Frecuencia de Medición	Trimestral
		Desagregado meta valor por género	
Parámetros de semafización		Meta Institucional	Meta Valor
0	59.99	100%	100
60.00	79.99	Sentido del Indicador	Unidad de medida (meta valor)
80.00	130	Ascendente	Evento
		Línea Base (meta valor)	Hombre
		30	0.00
		Año (Línea base)	Mujer
		2021	0.00
Variables del Indicador			
Nombre de la Variable		Unidad de medida	Tipo de Acumulación
Número de eventos deportivos organizados. (realizado)		Evento	Suma
Número de eventos deportivos organizados. (programado)		Evento	Suma
Fuente de Información			
Registros administrativos de la Dirección de Cultura física del CODE Jalisco.			
Medios de verificación			
Registros administrativos de la Dirección de Cultura Física, Consejo Estatal para el Fomento Deportivo, Gobierno de Jalisco.			
Supuestos			
El Gobierno Estatal mantiene su política de apoyo a la realización de eventos tipo espectáculo.			
Observaciones			
Id_mir	28113		

- 1 El presente documento despliega la información perteneciente a los indicadores estratégicos y gestión de aquellos programas presupuestarios que proveen de bienes y servicios que generan valor público a la ciudadanía jalisciense
- 2 Se muestra el número del Componente relacionado con el indicador.

2300

GOBIERNO DEL ESTADO DE JALISCO PRESUPUESTO DE EGRESOS PARA EL EJERCICIO FISCAL 2022 Ficha Técnica de Indicador

Sistema de Evaluación del Desempeño (SED)

Gobierno del Estado de Jalisco Secretaría de la Hacienda Pública

Datos del Programa

Actividades físicas que contribuyan al bienestar de la ciudadanía.

Eje: Desarrollo Social

Tema: Deporte y Activación Física

¿Quién gasta?

43 Unidad Presupuestal	012 Unidad Responsable	00153 Unidad Ejecutora del Gasto
Coordinación General Estratégica de Desarrollo Social	Consejo Estatal para el Fomento Deportivo (CODE Jalisco)	Consejo Estatal para el Fomento Deportivo (CODE Jalisco)

¿Para qué se gasta?

Finalidad	Función	Subfunción
Desarrollo Social	Recreación, Cultura y Otras Manifestaciones Sociales	Deporte y Recreación

Presupuesto asignado al Programa Presupuestario

Monto

Objetivos

Nivel	Clave Componente	Resumen Narrativo
Componente	A3	RETO, Reactivación de todas y todos, eventos organizados para promover la activación física e integración social

Datos del Indicador

Denominación	Método de cálculo
Total eventos deportivos de impacto social.	(Número de eventos deportivos de impacto social. (Realizado) / Número de eventos deportivos de impacto social. (Programado))*100

Descripción del Indicador
Eventos deportivos de impacto social realizados por el CODE Jalisco en el interior del Estado.

Tipo de Indicador	Gestión	Dimensión del Indicador	Eficiencia	Año de Medición del Resultado	2022
Cobertura	Estatal	Frecuencia de Medición	Trimestral		

Desagregado meta valor por género

	Meta Institucional	Meta Valor	Unidad de medida (meta valor)	Hombre	Mujer
	100%	10	Evento	0.00	0.00

Parámetros de semafización	Sentido del Indicador	Línea Base (meta valor)	Año (Línea base)
<input type="text" value="0"/> <input type="text" value="59.99"/> <input type="text" value="60.00"/> <input type="text" value="79.99"/> <input type="text" value="80.00"/> <input type="text" value="130"/>	Ascendente	No disponible	No disponible

Variables del Indicador

Nombre de la Variable	Unidad de medida	Tipo de Acumulación
Número de eventos deportivos de impacto social. (realizado)	Evento	Suma
Número de eventos deportivos de impacto social. (programado)	Evento	Suma

Fuente de Información

Medios de verificación

Supuestos

Observaciones

Id_mir

- 1 El presente documento despliega la información perteneciente a los indicadores estratégicos y gestión de aquellos programas presupuestarios que proveen de bienes y servicios que generan valor público a la ciudadanía jalisciense
- 2 Se muestra el número del Componente relacionado con el indicador.

GOBIERNO DEL ESTADO DE JALISCO
PRESUPUESTO DE EGRESOS PARA EL EJERCICIO FISCAL 2022

Ficha Técnica de Indicador

Sistema de Evaluación del Desempeño (SED)

Gobierno del Estado de Jalisco		Secretaría de la Hacienda Pública	
Datos del Programa			
Gestión Administrativa y Operativa del CODE			
Eje: Desarrollo Social		Tema: Deporte y Activación Física	
¿Quién gasta?			
43	Unidad Presupuestal	012	Unidad Responsable
Coordinación General Estratégica de Desarrollo Social		Consejo Estatal para el Fomento Deportivo (CODE Jalisco)	
		00153	Unidad Ejecutora del Gasto
		Consejo Estatal para el Fomento Deportivo (CODE Jalisco)	
¿Para qué se gasta?			
Finalidad		Función	
Desarrollo Social		Recreación, Cultura y Otras Manifestaciones Sociales	
		Subfunción	
		Deporte y Recreación	
Presupuesto asignado al Programa Presupuestario			
Monto		\$256,726,100.00	
Objetivos			
Nivel		Clave Componente	
Componente		F1	
Resumen Narrativo			
Reportes realizados dentro del Programa Anual de Trabajo en coordinación con la Contraloría del Estado de Jalisco.			
Datos del Indicador			
Denominación		Método de cálculo	
Total de reportes de avances bimestrales en cumplimiento de las metas establecidas en el Programa Anual de Trabajo.		$(\text{Reportes bimestrales de avances en cumplimiento del PAT (Realizado)} / \text{Reportes bimestrales de avances en cumplimiento del PAT (Programado)}) * 100$	
Descripción del Indicador			
Reportes de avances en cumplimiento al Plan Anual de Trabajo del OIC.			
Tipo de Indicador	Gestión	Dimensión del Indicador	Eficiencia
Cobertura	Estatal	Frecuencia de Medición	Trimestral
		Desagregado meta valor por género	
Parámetros de semaforización		Meta Institucional	Meta Valor
0	59.99	100%	6
60.00	79.99	Unidad de medida (meta valor)	
80.00	130	Reporte	
■	■	Desagregado meta valor por género	
■	■	Hombre	Mujer
■	■	0.00	0.00
		Sentido del Indicador	
		Ascendente	
		Línea Base (meta valor)	
		No disponible	
		Año (Línea base)	
		No disponible	
Variables del Indicador			
Nombre de la Variable		Unidad de medida	Tipo de Acumulación
Reportes bimestrales de avances en cumplimiento del PAT (realizado)		Reporte	Suma
Reportes bimestrales de avances en cumplimiento del PAT (programado)		Reporte	Suma
Fuente de Información			
Registros administrativos de la Dirección de Administración y Finanzas, Consejo Estatal para el Fomento Deportivo.			
Medios de verificación			
Registros administrativos del Órgano Interno de Control del Organismo.			
Supuestos			
Las actividades realizadas por el Órgano Interno de Control cuentan con evidencia para ser reportadas.			
Observaciones			
Id_mir	30626		

- 1 El presente documento despliega la información perteneciente a los indicadores estratégicos y gestión de aquellos programas presupuestarios que proveen de bienes y servicios que generan valor público a la ciudadanía jalisciense
- 2 Se muestra el número del Componente relacionado con el indicador.

GOBIERNO DEL ESTADO DE JALISCO
PRESUPUESTO DE EGRESOS PARA EL EJERCICIO FISCAL 2022
Ficha Técnica de Indicador

Sistema de Evaluación del Desempeño (SED)

Gobierno del Estado de Jalisco Secretaría de la Hacienda Pública

Datos del Programa

Gestión interinstitucional que impulse la integración del Sistema Estatal y el fomento deportivo en el Estado.

Eje: Desarrollo Social

Tema: Deporte y Activación Física

¿Quién gasta?

43 Unidad Presupuestal	012 Unidad Responsable	00153 Unidad Ejecutora del Gasto
Coordinación General Estratégica de Desarrollo Social	Consejo Estatal para el Fomento Deportivo (CODE Jalisco)	Consejo Estatal para el Fomento Deportivo (CODE Jalisco)

¿Para qué se gasta?

Finalidad	Función	Subfunción
Desarrollo Social	Recreación, Cultura y Otras Manifestaciones Sociales	Deporte y Recreación

Presupuesto asignado al Programa Presupuestario

Monto

Objetivos

Nivel	Clave Componente	Resumen Narrativo
Componente	02	Infraestructura para el Deporte

Datos del Indicador

Denominación	Método de cálculo
Total de rehabilitaciones estructurales realizadas en polideportivos.	(Rehabilitación de espacios deportivos. (Realizado) / Rehabilitación de espacios deportivos. (Programado))*100

Descripción del Indicador
Rehabilitación de espacios deportivos en los Polideportivos.

Tipo de Indicador	Gestión	Dimensión del Indicador	Eficiencia	Año de Medición del Resultado	2022
Cobertura	Estatal	Frecuencia de Medición	Trimestral		

Desagregado meta valor por género

	Meta Institucional	Meta Valor	Unidad de medida (meta valor)	Hombre	Mujer
Parámetros de semaforización	100%	30	Acción	0.00	0.00
<div style="display: flex; justify-content: space-around; align-items: center;"> <div style="text-align: center;">0</div> <div style="text-align: center;">59.99</div> <div style="text-align: center;">60.00</div> <div style="text-align: center;">79.99</div> <div style="text-align: center;">80.00</div> <div style="text-align: center;">130</div> </div>	Sentido del Indicador	Línea Base (meta valor)	Año (Línea base)		
<div style="display: flex; justify-content: space-around; align-items: center;"> <div style="width: 15px; height: 15px; background-color: red; border: 1px solid black;"></div> <div style="width: 15px; height: 15px; background-color: red; border: 1px solid black;"></div> <div style="width: 15px; height: 15px; background-color: yellow; border: 1px solid black;"></div> <div style="width: 15px; height: 15px; background-color: yellow; border: 1px solid black;"></div> <div style="width: 15px; height: 15px; background-color: green; border: 1px solid black;"></div> <div style="width: 15px; height: 15px; background-color: green; border: 1px solid black;"></div> </div>	Ascendente	No disponible	No disponible		

Variables del Indicador

Nombre de la Variable	Unidad de medida	Tipo de Acumulación
Rehabilitación de espacios deportivos. (realizado)	Acción	Suma
Rehabilitación de espacios deportivos. (programado)	Acción	Suma

Fuente de Información

Medios de verificación

Supuestos

Observaciones

Id_mir

- 1 El presente documento despliega la información perteneciente a los indicadores estratégicos y gestión de aquellos programas presupuestarios que proveen de bienes y servicios que generan valor público a la ciudadanía jalisciense
- 2 Se muestra el número del Componente relacionado con el indicador.

GOBIERNO DEL ESTADO DE JALISCO
PRESUPUESTO DE EGRESOS PARA EL EJERCICIO FISCAL 2022
Ficha Técnica de Indicador

Sistema de Evaluación del Desempeño (SED)

Gobierno del Estado de Jalisco Secretaría de la Hacienda Pública

Datos del Programa

Fortalecimiento institucional de la política social.

Eje: Desarrollo Social

Tema: Pobreza y Desigualdad

¿Quién gasta?

43	Unidad Presupuestal	000	Unidad Responsable	00907	Unidad Ejecutora del Gasto
Coordinación General Estratégica de Desarrollo Social		Coordinación General Estratégica de Desarrollo Social		Despacho de la Coordinación General de Desarrollo Social	

¿Para qué se gasta?

Finalidad	Función	Subfunción
Gobierno	Coordinación de la Política de Gobierno	Otros

Presupuesto asignado al Programa Presupuestario

Monto

Objetivos

Nivel	Clave Componente	Resumen Narrativo
Fin		

Datos del Indicador

Denominación	Método de cálculo
Porcentaje de la población vulnerable por carencias sociales	$(\text{Población vulnerable por carencias sociales con respecto al total de la población. (Realizado)} / \text{Población vulnerable por carencias sociales con respecto al total de la población. (Programado)}) * 100$

Descripción del Indicador
Población que presenta una o más carencias sociales relacionadas con los siguientes indicadores: 1. Rezago educativo 2. Acceso a los servicios de salud. 3. Acceso a la seguridad social. 4. Calidad y espacios de la vivienda. 5. Servicios básicos en la vivienda. 6. Acceso a la alimentación, pero cuyo ingreso es superior a la línea de bienestar.

Tipo de Indicador	<input type="text" value="Estratégico"/>	Dimensión del Indicador	<input type="text" value="Eficacia"/>	Año de Medición del Resultado	<input type="text" value="2022"/>
Cobertura	<input type="text" value="Estatal"/>	Frecuencia de Medición	<input type="text" value="Anual"/>		

						Desagregado meta valor por género	
						Hombre	Mujer
Parámetros de semaforización						Meta Institucional	Meta Valor
0	<input type="text"/>	<input type="text"/>	<input type="text"/>	<input type="text"/>	<input type="text" value="100%"/>	<input type="text" value="36"/>	
<input type="text" value="0"/>	<input type="text"/>	<input type="text"/>	<input type="text"/>	<input type="text"/>	Sentido del Indicador	Línea Base (meta valor)	
<input type="text" value="0"/>	<input type="text"/>	<input type="text"/>	<input type="text"/>	<input type="text"/>	<input type="text"/>	<input type="text" value="28"/>	
						Unidad de medida (meta valor)	Año (Línea base)
						<input type="text" value="Porcentaje"/>	<input type="text" value="2021"/>

VARIABLES DEL INDICADOR

Nombre de la Variable	Unidad de medida	Tipo de Acumulación
Población vulnerable por carencias sociales con respecto al total de la población. (realizado)	Porcentaje	Valor presente
Población vulnerable por carencias sociales con respecto al total de la población. (programado)	Porcentaje	Valor presente

Fuente de Información	CONEVAL. Estimaciones con base en el MCS-ENIGH 2008, 2010, 2012, 2014, el MEC del MCS-ENIGH 2016, 2018 y ENIGH 2020.
Medios de verificación	
Supuestos	
Observaciones	
Id_mir	<input type="text" value="25797"/>

- 1 El presente documento despliega la información perteneciente a los indicadores estratégicos y gestión de aquellos programas presupuestarios que proveen de bienes y servicios que generan valor público a la ciudadanía jalisciense
- 2 Se muestra el número del Componente relacionado con el indicador.

GOBIERNO DEL ESTADO DE JALISCO
PRESUPUESTO DE EGRESOS PARA EL EJERCICIO FISCAL 2022
Ficha Técnica de Indicador

Sistema de Evaluación del Desempeño (SED)						
Gobierno del Estado de Jalisco			Secretaría de la Hacienda Pública			
Datos del Programa						
Fortalecimiento institucional de la política social.						
Eje: Desarrollo Social			Tema: Pobreza y Desigualdad			
¿Quién gasta?						
43	Unidad Presupuestal	000	Unidad Responsable	00907	Unidad Ejecutora del Gasto	
Coordinación General Estratégica de Desarrollo Social		Coordinación General Estratégica de Desarrollo Social		Despacho de la Coordinación General de Desarrollo Social		
¿Para qué se gasta?						
Finalidad		Función		Subfunción		
Gobierno		Coordinación de la Política de Gobierno		Otros		
Presupuesto asignado al Programa Presupuestario						
Monto \$18,062,655.00						
Objetivos						
Nivel		Clave Componente		Resumen Narrativo		
Propósito						
Datos del Indicador						
Denominación			Método de cálculo			
Coeficiente de GINI			$(\text{índice de Gini (Realizado)} / \text{índice de Gini (Programado)}) * 100$			
Descripción del Indicador El Coeficiente de GINI mide la desigualdad económica de una sociedad, mediante la exploración del nivel de concentración que existe en la distribución de los ingresos entre la población. Además, toma valores entre 0 y 1; un valor que tiende a uno refleja mayor desigualdad en la distribución del ingreso. Por el contrario, si el valor tiende a cero, existen mayores condiciones de equidad en la distribución del ingreso.						
Tipo de Indicador		Dimensión del Indicador		Año de Medición del Resultado		
Estratégico		Eficacia		2022		
Cobertura		Frecuencia de Medición				
Estatal		Anual				
Desagregado meta valor por género						
Parámetros de semaforización		Meta Institucional	Meta Valor	Unidad de medida (meta valor)	Hombre	Mujer
0		100%	0	Coeficiente	0.00	0.00
Sentido del Indicador		Línea Base (meta valor)		Año (Línea base)		
		No disponible		2021		
Variables del Indicador						
Nombre de la Variable			Unidad de medida		Tipo de Acumulación	
índice de Gini (realizado)			Coeficiente		Valor presente	
índice de Gini (programado)			Coeficiente		Valor presente	
Fuente de Información CONEVAL. Estimaciones con base en el MEC del MCS-ENIGH 2016 y 2018.						
Medios de verificación						
Supuestos						
Observaciones						
Id_mir 25798						
1 El presente documento despliega la información perteneciente a los indicadores estratégicos y gestión de aquellos programas presupuestarios que proveen de bienes y servicios que generan valor público a la ciudadanía jalisciense 2 Se muestra el número del Componente relacionado con el indicador.						

GOBIERNO DEL ESTADO DE JALISCO
PRESUPUESTO DE EGRESOS PARA EL EJERCICIO FISCAL 2022

Ficha Técnica de Indicador

Sistema de Evaluación del Desempeño (SED)

Gobierno del Estado de Jalisco		Secretaría de la Hacienda Pública	
Datos del Programa			
Fortalecimiento institucional de la política social.			
Eje: Desarrollo Social		Tema: Pobreza y Desigualdad	
¿Quién gasta?			
43	Unidad Presupuestal	000	Unidad Responsable
00907			Unidad Ejecutora del Gasto
Coordinación General Estratégica de Desarrollo Social		Coordinación General Estratégica de Desarrollo Social	
		Despacho de la Coordinación General de Desarrollo Social	
¿Para qué se gasta?			
Finalidad		Función	
Gobierno		Coordinación de la Política de Gobierno	
		Otros	
Presupuesto asignado al Programa Presupuestario			
Monto		\$18,062,655.00	
Objetivos			
Nivel		Resumen Narrativo	
Componente		Política de desarrollo social articulada con el contexto local y nacional.	
Clave Componente		A1	
Datos del Indicador			
Denominación		Método de cálculo	
Total de informes de proyectos estratégicos.		$(\text{Número de Informes (Realizado)} / \text{Número de Informes (Programado)}) * 100$	
Descripción del Indicador			
Política de desarrollo social articulada con el contexto local y nacional.			
Tipo de Indicador	Gestión	Dimensión del Indicador	Eficacia
Cobertura	Estatal	Frecuencia de Medición	Semestral
		Año de Medición del Resultado	2021
Desagregado meta valor por género			
Parámetros de semaforización		Meta Institucional	Meta Valor
0	59.99	100%	2
60.00	79.99	Sentido del Indicador	Línea Base (meta valor)
80.00	130	Ascendente	2
		Año (Línea base)	2020
Variables del Indicador			
Nombre de la Variable		Unidad de medida	Tipo de Acumulación
Número de Informes (realizado)		Informe	Suma
Número de Informes (programado)		Informe	Suma
Fuente de Información			
Generadora de informes: Dirección de Proyectos Transversales y Estratégicos. Página de la Coordinación General Estratégica de Desarrollo Social. https://coordinacionsocial.jalisco.gob.mx/2020			
Medios de verificación			
Total de informes realizados y publicados en la página de la Coordinación General Estratégica de Desarrollo Social. https://coordinacionsocial.jalisco.gob.mx/2020			
Supuestos			
Existe el interés de la población para ofrecer su opinión sobre la participación en programas públicos y proyectos estratégicos.			
Observaciones			
Id_mir	27649		

- 1 El presente documento despliega la información perteneciente a los indicadores estratégicos y gestión de aquellos programas presupuestarios que proveen de bienes y servicios que generan valor público a la ciudadanía jalisciense
- 2 Se muestra el número del Componente relacionado con el indicador.

GOBIERNO DEL ESTADO DE JALISCO PRESUPUESTO DE EGRESOS PARA EL EJERCICIO FISCAL 2022 Ficha Técnica de Indicador

Sistema de Evaluación del Desempeño (SED)

Gobierno del Estado de Jalisco Secretaría de la Hacienda Pública

Datos del Programa

Fortalecimiento institucional de la política social.

Eje: Desarrollo Social

Tema: Pobreza y Desigualdad

¿Quién gasta?

43	Unidad Presupuestal	000	Unidad Responsable	00907	Unidad Ejecutora del Gasto
Coordinación General Estratégica de Desarrollo Social		Coordinación General Estratégica de Desarrollo Social		Despacho de la Coordinación General de Desarrollo Social	

¿Para qué se gasta?

Finalidad	Función	Subfunción
Gobierno	Coordinación de la Política de Gobierno	Otros

Presupuesto asignado al Programa Presupuestario

Monto \$18,062,655.00

Objetivos

Nivel	Clave Componente	Resumen Narrativo
Componente	02	Seguimiento y ejecución administrativa y jurídica de la política de desarrollo social reforzada

Datos del Indicador

Denominación	Método de cálculo
Total de inspecciones de ejecución administrativa.	$(\text{Número de Inspecciones (Realizado)} / \text{Número de Inspecciones (Programado)}) * 100$

Descripción del Indicador
Seguimiento y ejecución administrativa y jurídica de la política de desarrollo social reforzada

Tipo de Indicador	Gestión	Dimensión del Indicador	Eficacia	Año de Medición del Resultado	2021
Cobertura	Estatal	Frecuencia de Medición	Trimestral		

Parámetros de semaforización						Meta Institucional	Meta Valor	Unidad de medida (meta valor)	Desagregado meta valor por género	
0	59.99	60.00	79.99	80.00	130	100%	14	Inspección	Hombre	Mujer
■	■	■	■	■	■				0.00	0.00
						Sentido del indicador	Línea Base (meta valor)	Año (Línea base)		
						Ascendente	14	2020		

Variables del Indicador

Nombre de la Variable	Unidad de medida	Tipo de Acumulación
Número de Inspecciones (realizado)	Inspección	Suma
Número de Inspecciones (programado)	Inspección	Suma

Fuente de Información: Generadora de inspecciones: Dirección Administrativa y de Auditoría.
Página de la Coordinación General Estratégica de Desarrollo Social. <https://coordinacionsocial.jalisco.gob.mx/2020>

Medios de verificación: Total de inspecciones realizadas y publicadas en la página de la Coordinación General Estratégica de Desarrollo Social. <https://coordinacionsocial.jalisco.gob.mx/2020>

Supuestos: La información es proporcionada en tiempo y forma, y suficiente para realizar las inspecciones existe.

Observaciones:

Id_mir 27651

- 1 El presente documento despliega la información perteneciente a los indicadores estratégicos y gestión de aquellos programas presupuestarios que proveen de bienes y servicios que generan valor público a la ciudadanía jalisciense
- 2 Se muestra el número del Componente relacionado con el indicador.

GOBIERNO DEL ESTADO DE JALISCO PRESUPUESTO DE EGRESOS PARA EL EJERCICIO FISCAL 2022

Ficha Técnica de Indicador

Sistema de Evaluación del Desempeño (SED)

Gobierno del Estado de Jalisco		Secretaría de la Hacienda Pública	
Datos del Programa			
Gestión de la política de Desarrollo Económico			
Eje: Gobierno efectivo e integridad pública		Tema: Gobernanza para el Desarrollo	
¿Quién gasta?			
44	Unidad Presupuestal	000	Unidad Responsable
Coordinación General Estratégica de Crecimiento y Desarrollo Económico		Coordinación General Estratégica de Crecimiento y Desarrollo Económico	
		00908	Unidad Ejecutora del Gasto
Despacho de la Coordinación General Estratégica de Crecimiento y Desarrollo Económico			
¿Para qué se gasta?			
Finalidad	Función	Subfunción	
Desarrollo Económico	Asuntos Económicos, Comerciales y Laborales en General	Asuntos Económicos y Comerciales en General	
Presupuesto asignado al Programa Presupuestario			
Monto		\$13,720,288.00	
Objetivos			
Nivel	Clave Componente	Resumen Narrativo	
Fin			
Datos del Indicador			
Denominación		Método de cálculo	
Posición en el Subíndice Gobiernos Eficientes y Eficaces del Índice de Competitividad, IMCO		(Posición en el Subíndice Gobiernos Eficientes y Eficaces del Índice de Competitividad, IMCO (Realizado)/Posición en el Subíndice Gobiernos Eficientes y Eficaces del Índice de Competitividad, IMCO (Programado))*100	
Descripción del Indicador			
El subíndice Gobiernos Eficientes y Eficaces evalúa la forma en que los gobiernos de las entidades federativas son capaces de influir positivamente en la competitividad mediante políticas públicas orientadas a fomentar el desarrollo económico local. Se evalúa la calidad de la gestión fiscal y financiera local, así como el grado de transparencia y rendición de cuentas asociado a la misma. De igual modo, se evalúa cómo los ingresos fiscales contribuyen al crecimiento de la economía formal.			
Tipo de Indicador	Estratégico	Dimensión del Indicador	Eficacia
Cobertura	Estatal	Frecuencia de Medición	Anual
		Año de Medición del Resultado	2024
Desagregado meta valor por género			
Parámetros de semaforización		Meta Institucional	Meta Valor
130	80.00	100%	3
79.99	60.00	Sentido del Indicador	Unidad de medida (meta valor)
59.99	0	Descendente	Posición
0		Linea Base (meta valor)	Hombre
		10	No disponible
		Año (Linea base)	Mujer
		2021	No disponible
Variables del Indicador			
Nombre de la Variable		Unidad de medida	Tipo de Acumulación
Posición en el Subíndice Gobiernos Eficientes y Eficaces del Índice de Competitividad, IMCO (realizado)		Posición	Valor presente
Posición en el Subíndice Gobiernos Eficientes y Eficaces del Índice de Competitividad, IMCO (programado)		Posición	Valor presente
Fuente de Información	IMCO. Índice de Competitividad Estatal (ICE), 2021.		
Medios de verificación			
Supuestos			
Observaciones			
Id_mir	25631		

- 1 El presente documento despliega la información perteneciente a los indicadores estratégicos y gestión de aquellos programas presupuestarios que proveen de bienes y servicios que generan valor público a la ciudadanía jalisciense
- 2 Se muestra el número del Componente relacionado con el indicador.

EL ESTADO DE JALISCO

PERIÓDICO OFICIAL

2308

GOBIERNO DEL ESTADO DE JALISCO PRESUPUESTO DE EGRESOS PARA EL EJERCICIO FISCAL 2022 Ficha Técnica de Indicador

Sistema de Evaluación del Desempeño (SED)

Gobierno del Estado de Jalisco Secretaría de la Hacienda Pública

Datos del Programa

Administración en la gestión de la Política de Desarrollo Económico

Eje: Gobierno efectivo e integridad pública Tema: Administración Pública

¿Quién gasta?

44 Unidad Presupuestal	000 Unidad Responsable	00908 Unidad Ejecutora del Gasto
Coordinación General Estratégica de Crecimiento y Desarrollo Económico	Coordinación General Estratégica de Crecimiento y Desarrollo Económico	Despacho de la Coordinación General Estratégica de Crecimiento y Desarrollo Económico

¿Para qué se gasta?

Finalidad	Función	Subfunción
Desarrollo Económico	Asuntos Económicos, Comerciales y Laborales en General	Asuntos Económicos y Comerciales en General

Presupuesto asignado al Programa Presupuestario

Monto

Objetivos

Nivel	Clave Componente	Resumen Narrativo
Fin		

Datos del Indicador

Denominación	Método de cálculo
Porcentaje de cumplimiento promedio de las metas de MIDE Jalisco	(Porcentaje de cumplimiento promedio de las metas de MIDE Jalisco (Realizado)/Porcentaje de cumplimiento promedio de las metas de MIDE Jalisco (Programado))*100

Descripción del Indicador
Este indicador mide las etapas de seguimiento y evaluación de los indicadores de cada uno de los ámbitos clave mediante el Sistema de Información Estratégica. Lo anterior permite verificar el impacto, la eficacia y la eficiencia de los proyectos.

Tipo de Indicador	<input type="text" value="Estratégico"/>	Dimensión del Indicador	<input type="text" value="Eficacia"/>	Año de Medición del Resultado	<input type="text" value="2024"/>
Cobertura	<input type="text" value="Estatal"/>	Frecuencia de Medición	<input type="text" value="Anual"/>		

Parámetros de semaforización						Desagregado meta valor por género				
0	59.99	60.00	79.99	80.00	130	Meta Institucional	Meta Valor	Unidad de medida (meta valor)	Hombre	Mujer
■	■	■	■	■	■	100%	94	Porcentaje	No disponible	No disponible
						Sentido del Indicador	Línea Base (meta valor)	Año (Línea base)		
						Ascendente	85	2021		

Variables del Indicador

Nombre de la Variable	Unidad de medida	Tipo de Acumulación
Porcentaje de cumplimiento promedio de las metas de MIDE Jalisco (realizado)	Porcentaje	Valor presente
Porcentaje de cumplimiento promedio de las metas de MIDE Jalisco (programado)	Porcentaje	Valor presente

Fuente de Información Dirección General de Planeación y Evaluación Participativa. Secretaría de Planeación y Participación Ciudadana. Gobierno del Estado de Jalisco, Cifras preliminares a diciembre de 2020.

Medios de verificación

Supuestos

Observaciones

Id_mir

- 1 El presente documento despliega la información perteneciente a los indicadores estratégicos y gestión de aquellos programas presupuestarios que proveen de bienes y servicios que generan valor público a la ciudadanía jalisciense
- 2 Se muestra el número del Componente relacionado con el indicador.

GOBIERNO DEL ESTADO DE JALISCO PRESUPUESTO DE EGRESOS PARA EL EJERCICIO FISCAL 2022 Ficha Técnica de Indicador

Sistema de Evaluación del Desempeño (SED)			
Gobierno del Estado de Jalisco		Secretaría de la Hacienda Pública	
Datos del Programa			
Gestión de la política de Desarrollo Económico			
Eje: Gobierno efectivo e integridad pública		Tema: Gobernanza para el Desarrollo	
¿Quién gasta?			
44	Unidad Presupuestal	000	Unidad Responsable
Coordinación General Estratégica de Crecimiento y Desarrollo Económico		Coordinación General Estratégica de Crecimiento y Desarrollo Económico	
		00908	Unidad Ejecutora del Gasto
Despacho de la Coordinación General Estratégica de Crecimiento y Desarrollo Económico			
¿Para qué se gasta?			
Finalidad	Función		Subfunción
Desarrollo Económico	Asuntos Económicos, Comerciales y Laborales en General		Asuntos Económicos y Comerciales en General
Presupuesto asignado al Programa Presupuestario			
		Monto	\$13,720,288.00
Objetivos			
Nivel	Clave Componente	Resumen Narrativo	
Propósito			
Datos del Indicador			
Denominación		Método de cálculo	
Posición en el indicador de las actividades de monitoreo y evaluación, CONEVAL		(Posición en el indicador de las actividades de monitoreo y evaluación, CONEVAL (Realizado)/Posición en el indicador de las actividades de monitoreo y evaluación, CONEVAL (Programado))*100	
Descripción del Indicador			
Permite conocer el avance en la institucionalización del monitoreo y evaluación en las entidades federativas. Parte de ocho elementos analizados mediante variables distribuidas en dos componentes de tal forma que se identifique tanto la normativa existente para dichos elementos como su puesta en marcha. La recolección de información se sustenta en dos principios generales establecidos: la transparencia y la rendición de cuentas.			
Tipo de Indicador	Estratégico	Dimensión del Indicador	Eficacia
Cobertura	Estatal	Frecuencia de Medición	Anual
		Año de Medición del Resultado	2024
Desagregado meta valor por género			
		Meta Institucional	100%
		Meta Valor	1
		Unidad de medida (meta valor)	Posición
		Hombre	No disponible
		Mujer	No disponible
Parámetros de semafización			
130	80.00	79.99	60.00
59.99	0		
130	80.00	79.99	60.00
59.99	0		
		Sentido del Indicador	Descendente
		Línea Base (meta valor)	1
		Año (Línea base)	2021
Variables del Indicador			
Nombre de la Variable		Unidad de medida	Tipo de Acumulación
Posición en el indicador de las actividades de monitoreo y evaluación, CONEVAL (realizado)		Posición	Valor presente
Posición en el indicador de las actividades de monitoreo y evaluación, CONEVAL (programado)		Posición	Valor presente
Fuente de Información	CONEVAL. Diagnóstico del avance en monitoreo y evaluación en las entidades federativas, 2019.		
Medios de verificación			
Supuestos			
Observaciones			
Id_mir	33499		
1	El presente documento despliega la información perteneciente a los indicadores estratégicos y gestión de aquellos programas presupuestarios que proveen de bienes y servicios que generan valor público a la ciudadanía jalisciense		
2	Se muestra el número del Componente relacionado con el indicador.		

2310

GOBIERNO DEL ESTADO DE JALISCO PRESUPUESTO DE EGRESOS PARA EL EJERCICIO FISCAL 2022 Ficha Técnica de Indicador

Sistema de Evaluación del Desempeño (SED)			
Gobierno del Estado de Jalisco		Secretaría de la Hacienda Pública	
Datos del Programa			
Administración en la gestión de la Política de Desarrollo Económico			
Eje: Gobierno efectivo e integridad pública		Tema: Administración Pública	
¿Quién gasta?			
44	Unidad Presupuestal	000	Unidad Responsable
Coordinación General Estratégica de Crecimiento y Desarrollo Económico		Coordinación General Estratégica de Crecimiento y Desarrollo Económico	
		00908	Unidad Ejecutora del Gasto
		Despacho de la Coordinación General Estratégica de Crecimiento y Desarrollo Económico	
¿Para qué se gasta?			
Finalidad	Función	Subfunción	
Desarrollo Económico	Asuntos Económicos, Comerciales y Laborales en General	Asuntos Económicos y Comerciales en General	
Presupuesto asignado al Programa Presupuestario			
Monto		\$5,483,820.00	
Objetivos			
Nivel	Clave Componente	Resumen Narrativo	
Propósito			
Datos del Indicador			
Denominación		Método de cálculo	
Porcentaje de servidores públicos que asisten cuando menos a un evento de capacitación al año		(Número de servidores públicos que asisten a por lo menos una capacitación al año con respecto al total de servidores públicos (Realizado)/Número de servidores públicos que asisten a por lo menos una capacitación al año con respecto al total de servidores públicos (Programado)*100	
Descripción del Indicador			
Es la proporción de servidores públicos que acuden cuando menos a un evento de capacitación, respecto del total de servidores públicos.			
Tipo de Indicador	Estratégico	Dimensión del Indicador	Eficacia
Cobertura	Estatral	Frecuencia de Medición	Anual
		Año de Medición del Resultado 2024	
Desagregado meta valor por género			
		Meta Institucional	Meta Valor
		100%	50
		Unidad de medida (meta valor)	Desagregado meta valor por género
		Porcentaje	Hombre No disponible Mujer No disponible
Parámetros de semaforización		Sentido del Indicador	Línea Base (meta valor)
0	59.99	Ascendente	2
60.00	79.99	Año (Línea base)	2021
80.00	130		
■	■		
■	■		
■	■		
VARIABLES DEL INDICADOR			
Nombre de la Variable		Unidad de medida	Tipo de Acumulación
Número de servidores públicos que asisten a por lo menos una capacitación al año con respecto al total de servidores públicos (realizado)		Porcentaje	Valor presente
Número de servidores públicos que asisten a por lo menos una capacitación al año con respecto al total de servidores públicos (programado)		Porcentaje	Valor presente
Fuente de Información Secretaría de Administración, Gobierno de Jalisco. Cifras preliminares junio de 2021.			
Medios de verificación			
Supuestos			
Observaciones			
Id_mir		33545	

- 1 El presente documento despliega la información perteneciente a los indicadores estratégicos y gestión de aquellos programas presupuestarios que proveen de bienes y servicios que generan valor público a la ciudadanía jalisciense
- 2 Se muestra el número del Componente relacionado con el indicador.

GOBIERNO DEL ESTADO DE JALISCO
PRESUPUESTO DE EGRESOS PARA EL EJERCICIO FISCAL 2022
Ficha Técnica de Indicador

Sistema de Evaluación del Desempeño (SED)

Gobierno del Estado de Jalisco		Secretaría de la Hacienda Pública	
Datos del Programa			
Administración en la gestión de la Política de Desarrollo Económico			
Eje: Gobierno efectivo e integridad pública		Tema: Administración Pública	
¿Quién gasta?			
44	Unidad Presupuestal	000	Unidad Responsable
Coordinación General Estratégica de Crecimiento y Desarrollo Económico		Coordinación General Estratégica de Crecimiento y Desarrollo Económico	
		00908	Unidad Ejecutora del Gasto
Despacho de la Coordinación General Estratégica de Crecimiento y Desarrollo Económico			
¿Para qué se gasta?			
Finalidad	Función	Subfunción	
Desarrollo Económico	Asuntos Económicos, Comerciales y Laborales en General	Asuntos Económicos y Comerciales en General	
Presupuesto asignado al Programa Presupuestario			
Monto		\$5,483,820.00	
Objetivos			
Nivel	Clave Componente	Resumen Narrativo	
Componente	A3	Asesoría Jurídica brindada a las Dependencias sectorizadas al Gabinete Económico	
Datos del Indicador			
Denominación		Método de cálculo	
Total de Asesoría Jurídica brindada		$(\text{Asesoría Jurídica brindada (Realizado)} / \text{Asesoría Jurídica brindada (Programado)}) * 100$	
Descripción del Indicador			
Cantidad de veces en las que la Dirección Jurídico brindó asesoría jurídica a las dependencias sectorizadas al Gabinete Económico			
Tipo de Indicador	Gestión	Dimensión del Indicador	Eficacia
Cobertura	Estatal	Frecuencia de Medición	Semestral
		Desagregado meta valor por género	
Parámetros de semaforización		Meta Institucional	Meta Valor
0	59.99	100%	320
60.00	79.99	Sentido del Indicador	Línea Base (meta valor)
80.00	130	Ascendente	No disponible
		Año (Línea base)	No disponible
Variables del Indicador			
Nombre de la Variable		Unidad de medida	Tipo de Acumulación
Asesoría Jurídica brindada (realizado)		Asesoría	Suma
Asesoría Jurídica brindada (programado)		Asesoría	Suma
Fuente de Información	Reporte de atención jurídica de la Dirección Jurídica de la Coordinación General Estratégica de Crecimiento y Desarrollo Económico que obra en los archivos de la Dirección. 2021		
Medios de verificación	Reporte de atención jurídica de la Dirección Jurídica de la Coordinación General Estratégica de Crecimiento y Desarrollo Económico que obra en los archivos de la Dirección.		
Supuestos	Las dependencias solicitan asesoría jurídica en tiempo y forma.		
Observaciones			
Id_mir	27643		

1 El presente documento despliega la información perteneciente a los indicadores estratégicos y gestión de aquellos programas presupuestarios que proveen de bienes y servicios que generan valor público a la ciudadanía jalisciense

2 Se muestra el número del Componente relacionado con el indicador.

EL ESTADO DE JALISCO

PERIÓDICO OFICIAL

2312

GOBIERNO DEL ESTADO DE JALISCO PRESUPUESTO DE EGRESOS PARA EL EJERCICIO FISCAL 2022 Ficha Técnica de Indicador

Sistema de Evaluación del Desempeño (SED)						
Gobierno del Estado de Jalisco			Secretaría de la Hacienda Pública			
Datos del Programa						
Administración en la gestión de la Política de Desarrollo Económico						
Eje: Gobierno efectivo e integridad pública			Tema: Administración Pública			
¿Quién gasta?						
44	Unidad Presupuestal	000	Unidad Responsable	00908	Unidad Ejecutora del Gasto	
Coordinación General Estratégica de Crecimiento y Desarrollo Económico		Coordinación General Estratégica de Crecimiento y Desarrollo Económico		Despacho de la Coordinación General Estratégica de Crecimiento y Desarrollo Económico		
¿Para qué se gasta?						
Finalidad		Función		Subfunción		
Desarrollo Económico		Asuntos Económicos, Comerciales y Laborales en General		Asuntos Económicos y Comerciales en General		
Presupuesto asignado al Programa Presupuestario						
Monto		\$5,483,820.00				
Objetivos						
Nivel	Clave Componente	Resumen Narrativo				
Componente	01	Informes elaborados sobre la eficiencia del ejercicio del gasto por parte de las Dependencias sectorizadas al Gabinete Económico				
Datos del Indicador						
Denominación			Método de cálculo			
Total de informes elaborados de eficiencia presupuestal			(Informes elaborados de eficiencia presupuestal (Realizado) / Informes elaborados de eficiencia presupuestal (Programado))*100			
Descripción del Indicador						
Informes elaborados por la Coordinación General Estratégica de Crecimiento y Desarrollo Económico donde se refleje la eficiencia presupuestal de las dependencias sectorizadas a esta.						
Tipo de Indicador	Gestión	Dimensión del Indicador	Eficiencia	Año de Medición del Resultado	2022	
Cobertura	Estatal	Frecuencia de Medición	Semestral			
Desagregado meta valor por género						
Parámetros de semaforización		Meta Institucional	Meta Valor	Unidad de medida (meta valor)	Hombre	Mujer
0	59.99	60.00	79.99	80.00	130	100%
■	■	■	■	■	■	■
		Sentido del Indicador	Línea Base (meta valor)	Año (Línea base)		
		Ascendente	No disponible	No disponible		
Variables del Indicador						
Nombre de la Variable			Unidad de medida	Tipo de Acumulación		
Informes elaborados de eficiencia presupuestal (realizado)			Informe	Suma		
Informes elaborados de eficiencia presupuestal (programado)			Informe	Suma		
Fuente de Información	Informes de eficiencia presupuestaria publicados en la página web por la Dirección de Administración de la Coordinación General Estratégica de Crecimiento y Desarrollo Económico. 2021					
Medios de verificación	Informes de eficiencia presupuestaria publicados en la página web por la Dirección de Administración de la Coordinación General Estratégica de Crecimiento y Desarrollo Económico Link: https://coordinacioneconomia.jalisco.gob.mx/					
Supuestos	Las Secretarías del Gabinete Económico generan su información financiera de forma oportuna.					
Observaciones						
Id_mir	27650					
1	El presente documento despliega la información perteneciente a los indicadores estratégicos y gestión de aquellos programas presupuestarios que proveen de bienes y servicios que generan valor público a la ciudadanía jalisciense					
2	Se muestra el número del Componente relacionado con el indicador.					

GOBIERNO DEL ESTADO DE JALISCO PRESUPUESTO DE EGRESOS PARA EL EJERCICIO FISCAL 2022 Ficha Técnica de Indicador

Sistema de Evaluación del Desempeño (SED)

Gobierno del Estado de Jalisco Secretaría de la Hacienda Pública

Datos del Programa

Gestión de la política de Desarrollo Económico

Eje: Gobierno efectivo e integridad pública

Tema: Gobernanza para el Desarrollo

¿Quién gasta?

44 Unidad Presupuestal	000 Unidad Responsable	00908 Unidad Ejecutora del Gasto
Coordinación General Estratégica de Crecimiento y Desarrollo Económico	Coordinación General Estratégica de Crecimiento y Desarrollo Económico	Despacho de la Coordinación General Estratégica de Crecimiento y Desarrollo Económico

¿Para qué se gasta?

Finalidad	Función	Subfunción
Desarrollo Económico	Asuntos Económicos, Comerciales y Laborales en General	Asuntos Económicos y Comerciales en General

Presupuesto asignado al Programa Presupuestario

Monto

Objetivos

Nivel	Clave Componente	Resumen Narrativo
Componente	01	Política de Desarrollo Económica para la población articulada en conjunto con las Dependencias sectorizadas al Gabinete Económico

Datos del Indicador

Denominación	Método de cálculo
Total de acciones o políticas articuladas	$(\text{Número de Glosa Ciudadana (Realizado)} / \text{Número de Glosa Ciudadana (Programado)}) * 100$

Descripción del Indicador
Este indicador mide el total de acciones o políticas articuladas

Tipo de Indicador	<input type="text" value="Gestión"/>	Dimensión del Indicador	<input type="text" value="Eficacia"/>	Año de Medición del Resultado	<input type="text" value="2022"/>
Cobertura	<input type="text" value="Estatal"/>	Frecuencia de Medición	<input type="text" value="Semestral"/>		

Desagregado meta valor por género						
Parámetros de semaforización			Meta Institucional	Meta Valor	Unidad de medida (meta valor)	Desagregado meta valor por género
0	59.99	60.00	79.99	80.00	130	Hombre
■	■	■	■	■	■	0.00
			100%	8	Evento	0.00
			Sentido del Indicador	Línea Base (meta valor)	Año (Línea base)	
			Ascendente	No disponible	No disponible	

Variables del Indicador

Nombre de la Variable	Unidad de medida	Tipo de Acumulación
Número de Glosa Ciudadana (realizado)	Evento	Suma
Número de Glosa Ciudadana (programado)	Evento	Suma

Fuente de Información

Medios de verificación

Supuestos

Observaciones

Id_mir

- 1 El presente documento despliega la información perteneciente a los indicadores estratégicos y gestión de aquellos programas presupuestarios que proveen de bienes y servicios que generan valor público a la ciudadanía jalisciense
- 2 Se muestra el número del Componente relacionado con el indicador.

GOBIERNO DEL ESTADO DE JALISCO
PRESUPUESTO DE EGRESOS PARA EL EJERCICIO FISCAL 2022
Ficha Técnica de Indicador

Sistema de Evaluación del Desempeño (SED)

Gobierno del Estado de Jalisco		Secretaría de la Hacienda Pública	
Datos del Programa			
Gestión de la política de Desarrollo Económico			
Eje: Gobierno efectivo e integridad pública		Tema: Gobernanza para el Desarrollo	
¿Quién gasta?			
44	Unidad Presupuestal	000	Unidad Responsable
00908			Unidad Ejecutora del Gasto
Coordinación General Estratégica de Crecimiento y Desarrollo Económico	Coordinación General Estratégica de Crecimiento y Desarrollo Económico	Despacho de la Coordinación General Estratégica de Crecimiento y Desarrollo Económico	Despacho de la Coordinación General Estratégica de Crecimiento y Desarrollo Económico
¿Para qué se gasta?			
Finalidad	Función	Subfunción	
Desarrollo Económico	Asuntos Económicos, Comerciales y Laborales en General	Asuntos Económicos y Comerciales en General	
Presupuesto asignado al Programa Presupuestario			
Monto		\$13,720,288.00	
Objetivos			
Nivel	Clave Componente	Resumen Narrativo	
Componente	C2	Acciones de coordinación implementados con diversos actores de la sociedad civil para el fortalecimiento de la Política de Desarrollo Económico	
Datos del Indicador			
Denominación		Método de cálculo	
Total de acciones implementadas para involucrar a la sociedad civil en el desarrollo de la política económica		$(\text{Acciones implementadas para involucrar a la sociedad civil en el desarrollo de la política económica (Realizado)} / \text{Acciones implementadas para involucrar a la sociedad civil en el desarrollo de la política económica (Programado)}) * 100$	
Descripción del Indicador			
Acciones implementadas para involucrar a la sociedad civil en el desarrollo de la política económica			
Tipo de Indicador	Gestión	Dimensión del Indicador	Eficacia
Cobertura	Estatal	Frecuencia de Medición	Semestral
		Desagregado meta valor por género	
Parámetros de semaforización		Meta Institucional	Meta Valor
0	59.99	100%	3
60.00	79.99	Sentido del Indicador	Línea Base (meta valor)
80.00	130	Ascendente	No disponible
130		Unidad de medida (meta valor)	Año (Línea base)
130		Acción	No disponible
130		Hombre	Mujer
130		0.00	0.00
Variables del Indicador			
Nombre de la Variable		Unidad de medida	Tipo de Acumulación
Acciones implementadas para involucrar a la sociedad civil en el desarrollo de la política económica (realizado)		Acción	Suma
Acciones implementadas para involucrar a la sociedad civil en el desarrollo de la política económica (programado)		Acción	Suma
Fuente de Información	Agenda del Coordinador General Estratégico de Crecimiento y Desarrollo Económico actualizada por la Dirección de Vinculación de la Coordinación https://coordinacioneconomia.jalisco.gob.mx/prensa/agenda/2021		
Medios de verificación	Portal de Transparencia de la Coordinación General Estratégica de Crecimiento y Desarrollo Económico. Apartado de información fundamental, Artículo 8. Información fundamental ? General, Fracción IV. La información sobre la planeación estratégica gubernamental aplicables al y por el sujeto obligado. Inciso A. Link: https://transparencia.info.jalisco.gob.mx/transparencia/dependencia/375		
Supuestos	Las Secretarías del Gabinete Económico tienen la apertura y el interés de generar apertura la coordinación con actores externos para lograr el desarrollo económico.		
Observaciones			
Id_mir	28026		

- 1 El presente documento despliega la información perteneciente a los indicadores estratégicos y gestión de aquellos programas presupuestarios que proveen de bienes y servicios que generan valor público a la ciudadanía jalisciense
- 2 Se muestra el número del Componente relacionado con el indicador.

GOBIERNO DEL ESTADO DE JALISCO PRESUPUESTO DE EGRESOS PARA EL EJERCICIO FISCAL 2022 Ficha Técnica de Indicador

Sistema de Evaluación del Desempeño (SED)

Gobierno del Estado de Jalisco Secretaría de la Hacienda Pública

Datos del Programa

Administración y operación de los ecosistemas de bosques urbanos del Área Metropolitana de Guadalajara

Eje: Desarrollo sostenible del territorio

Tema: Gestión de Ecosistemas y Biodiversidad

¿Quién gasta?

45 Unidad Presupuestal	176 Unidad Responsable	00284 Unidad Ejecutora del Gasto
Coordinación General Estratégica de Gestión del Territorio	Agencia de Bosques Urbanos	Agencia de Bosques Urbanos

¿Para qué se gasta?

Finalidad	Función	Subfunción
Desarrollo Social	Protección Ambiental	Protección de la Diversidad Biológica y del Paisaje

Presupuesto asignado al Programa Presupuestario

Monto

Objetivos

Nivel	Clave Componente	Resumen Narrativo
Fin		

Datos del Indicador

Denominación	Método de cálculo
Hectáreas deforestadas a nivel estatal	$(\text{Hectáreas deforestadas a nivel estatal (Realizado)} / \text{Hectáreas deforestadas a nivel estatal (Programado)}) * 100$

Descripción del Indicador

Hectáreas deforestadas a nivel estatal

Tipo de Indicador	<input type="text" value="Estratégico"/>	Dimensión del Indicador	<input type="text" value="Eficiencia"/>	Año de Medición del Resultado	<input type="text" value="2022"/>
Cobertura	<input type="text" value="Estatal"/>	Frecuencia de Medición	<input type="text" value="Anual"/>		

Desagregado meta valor por género

	Meta Institucional	Meta Valor	Unidad de medida (meta valor)	Hombre	Mujer
Parámetros de semaforización	<input type="text" value="100%"/>	<input type="text" value="17,385"/>	<input type="text" value="Hectárea"/>	<input type="text" value="0.00"/>	<input type="text" value="0.00"/>
<input type="text" value="0"/> <input type="text" value=""/> <input type="text" value=""/> <input type="text" value=""/> <input type="text" value="0"/>	Sentido del Indicador	Línea Base (meta valor)	Año (Línea base)		
■ ■ ■ ■ ■ ■	<input type="text" value=""/>	<input type="text" value="18,300"/>	<input type="text" value="2020"/>		

Variables del Indicador

Nombre de la Variable	Unidad de medida	Tipo de Acumulación
Hectáreas deforestadas a nivel estatal (realizado)	Hectárea	Valor presente
Hectáreas deforestadas a nivel estatal (programado)	Hectárea	Valor presente

Fuente de Información	SEMADET-CONAFOR con asesoría técnica de distintas agencias nacionales e internacionales especializadas en temas forestales, 2020.
Medios de verificación	
Supuestos	
Observaciones	
Id_mir	<input type="text" value="33436"/>

- 1 El presente documento despliega la información perteneciente a los indicadores estratégicos y gestión de aquellos programas presupuestarios que proveen de bienes y servicios que generan valor público a la ciudadanía jalisciense
- 2 Se muestra el número del Componente relacionado con el indicador.

GOBIERNO DEL ESTADO DE JALISCO PRESUPUESTO DE EGRESOS PARA EL EJERCICIO FISCAL 2022 Ficha Técnica de Indicador

Sistema de Evaluación del Desempeño (SED)

Gobierno del Estado de Jalisco Secretaría de la Hacienda Pública

Datos del Programa

Administración y operación de los ecosistemas de bosques urbanos del Área Metropolitana de Guadalajara

Eje: Desarrollo sostenible del territorio

Tema: Gestión de Ecosistemas y Biodiversidad

¿Quién gasta?

45 Unidad Presupuestal	176 Unidad Responsable	00284 Unidad Ejecutora del Gasto
Coordinación General Estratégica de Gestión del Territorio	Agencia de Bosques Urbanos	Agencia de Bosques Urbanos

¿Para qué se gasta?

Finalidad	Función	Subfunción
Desarrollo Social	Protección Ambiental	Protección de la Diversidad Biológica y del Paisaje

Presupuesto asignado al Programa Presupuestario

Monto

Objetivos

Nivel	Clave Componente	Resumen Narrativo
Propósito		

Datos del Indicador


Denominación	Método de cálculo
Porcentaje de superficie bajo esquemas de conservación y manejo sustentable, para la preservación del capital natural y la biodiversidad	$(\text{Porcentaje de superficie bajo esquemas de conservación y manejo sustentable, para la preservación del capital natural y la biodiversidad (Realizado)} / \text{Porcentaje de superficie bajo esquemas de conservación y manejo sustentable, para la preservación del capital natural y la biodiversidad (Programado)}) * 100$

Descripción del Indicador

Este indicador mide la superficie estatal bajo esquemas de área natural protegida y otras modalidades de conservación. Dichos esquemas incluyen decretos para establecer áreas naturales protegidas estatales, federales y municipales coadministradas por el Gobierno del Estado y otras modalidades de conservación con paisajes bioculturales. La importancia de llevar a cabo procesos y esquemas de protección y conservación de las diferentes áreas naturales y su biodiversidad se debe principalmente a mantener los procesos ecológicos y los servicios ambientales que aseguran el bienestar humano en factores como: contención de desastres naturales, captación de agua, captura de carbono y disminución de emisiones de gases de efecto invernadero, seguridad alimentaria, alternativas para el uso sustentable de los recursos, alternativas de trabajo local, turismo, cultura y recreación. Por otra parte, se suman esfuerzos a los compromisos nacionales que en materia de áreas naturales protegidas y de conservación de la biodiversidad se tienen a nivel internacional, particularmente la contribución a las metas de Aichi.

Tipo de Indicador	<input type="text" value="Estratégico"/>	Dimensión del Indicador	<input type="text" value="Eficacia"/>	Año de Medición del Resultado	<input type="text" value="2024"/>
Cobertura	<input type="text" value="Estatal"/>	Frecuencia de Medición	<input type="text" value="Anual"/>		

Desagregado meta valor por género

Parámetros de semaforización						Meta Institucional	Meta Valor	Unidad de medida (meta valor)	Hombre	Mujer
0	59.99	60.00	79.99	80.00	130	100%	5	Porcentaje	No disponible	No disponible
						Sentido del Indicador	Línea Base (meta valor)	Año (Línea base)		
						Ascendente	4	2021		

Variables del Indicador

Nombre de la Variable	Unidad de medida	Tipo de Acumulación
Porcentaje de superficie bajo esquemas de conservación y manejo sustentable, para la preservación del capital natural y la biodiversidad (realizado)	Porcentaje	Valor presente
Porcentaje de superficie bajo esquemas de conservación y manejo sustentable, para la preservación del capital natural y la biodiversidad (programado)	Porcentaje	Valor presente

Fuente de Información	<input type="text" value="Dirección de Áreas Naturales Protegidas y Especies Prioritarias. Secretaría de Medio Ambiente y Desarrollo Territorial. Gobierno de Jalisco, 2020."/>
Medios de verificación	<input type="text"/>
Supuestos	<input type="text"/>
Observaciones	<input type="text"/>
Id_mir	<input type="text" value="25903"/>

- 1 El presente documento despliega la información perteneciente a los indicadores estratégicos y gestión de aquellos programas presupuestarios que proveen de bienes y servicios que generan valor público a la ciudadanía jalisciense
- 2 Se muestra el número del Componente relacionado con el indicador.

GOBIERNO DEL ESTADO DE JALISCO PRESUPUESTO DE EGRESOS PARA EL EJERCICIO FISCAL 2022 Ficha Técnica de Indicador

Sistema de Evaluación del Desempeño (SED)						
Gobierno del Estado de Jalisco			Secretaría de la Hacienda Pública			
Datos del Programa						
Administración y operación de los ecosistemas de bosques urbanos del Área Metropolitana de Guadalajara						
Eje: Desarrollo sostenible del territorio			Tema: Gestión de Ecosistemas y Biodiversidad			
¿Quién gasta?						
45	Unidad Presupuestal	176	Unidad Responsable	00284	Unidad Ejecutora del Gasto	
Coordinación General Estratégica de Gestión del Territorio		Agencia de Bosques Urbanos		Agencia de Bosques Urbanos		
¿Para qué se gasta?						
Finalidad		Función		Subfunción		
Desarrollo Social		Protección Ambiental		Protección de la Diversidad Biológica y del Paisaje		
Presupuesto asignado al Programa Presupuestario						
Monto		\$110,530,294.00				
Objetivos						
Nivel	Clave Componente	Resumen Narrativo				
Componente	F4	Actividades implementadas para una administración y ejercicio eficiente, correcto y transparente de recursos públicos, materiales, humanos, financieros, tecnológicos e intelectuales				
Datos del Indicador						
Denominación			Método de cálculo			
Total de actividades para la administración y ejecución de los recursos			$(\text{Número de actividades para la administración y ejecución de los recursos (Realizado)} / \text{Número de actividades para la administración y ejecución de los recursos (Programado)}) * 100$			
Descripción del Indicador						
Este indicador mide el cumplimiento de las actividades administración y ejercicio de recursos públicos o derivados de la procuración de fondos, materiales, humanos, tecnológicos, humanos, etc.						
Tipo de Indicador	Gestión	Dimensión del Indicador	Eficacia	Año de Medición del Resultado	2022	
Cobertura	Estatal	Frecuencia de Medición	Semestral			
Desagregado meta valor por género						
Parámetros de semaforización		Meta Institucional	Meta Valor	Unidad de medida (meta valor)	Hombre	Mujer
0	59.99	60.00	79.99	80.00	130	
		100%	2	Actividad	0.00	0.00
		Sentido del indicador	Línea Base (meta valor)	Año (Línea base)		
		Ascendente	2	2021		
Variables del Indicador						
Nombre de la Variable			Unidad de medida	Tipo de Acumulación		
Número de actividades para la administración y ejecución de los recursos (realizado)			Actividad	Suma		
Número de actividades para la administración y ejecución de los recursos (programado)			Actividad	Suma		
Fuente de Información			Reportes de operación de las gerencias y bitácoras de uso de recursos, Gerencia de Administración de la Agencia de Bosques Urbanos, 2022			
Medios de verificación			Reportes de operación, registro de controles, cierre de acciones correctivas, informes financieros, información documentada en manuales, procesos, instructivos relacionados con la actividad, Gerencia Administrativa, https://drive.google.com/drive/u/0/folders/1CO8Zj3z8w7JL411967yWJRFp7Hha4ke			
Supuestos			Los servidores públicos de la agencia realizan las actividades programadas en tiempo y forma, en apego a la normatividad establecida con un excelente desempeño, logrando reconocimientos oficiales ante las diversas autoridades en materia de cumplimiento de las normativas vigentes, se establecen las condiciones tecnológicas necesarias para la atención de todas áreas involucradas			
Observaciones						
Id_mir			28629			
<p>1 El presente documento despliega la información perteneciente a los indicadores estratégicos y gestión de aquellos programas presupuestarios que proveen de bienes y servicios que generan valor público a la ciudadanía jalisciense</p> <p>2 Se muestra el número del Componente relacionado con el indicador.</p>						

GOBIERNO DEL ESTADO DE JALISCO PRESUPUESTO DE EGRESOS PARA EL EJERCICIO FISCAL 2022 Ficha Técnica de Indicador

Sistema de Evaluación del Desempeño (SED)

Gobierno del Estado de Jalisco Secretaría de la Hacienda Pública

Datos del Programa

Administración y operación de los ecosistemas de bosques urbanos del Área Metropolitana de Guadalajara

Eje: Desarrollo sostenible del territorio

Tema: Gestión de Ecosistemas y Biodiversidad

¿Quién gasta?

45	Unidad Presupuestal	176	Unidad Responsable	00284	Unidad Ejecutora del Gasto
	Coordinación General Estratégica de Gestión del Territorio		Agencia de Bosques Urbanos		Agencia de Bosques Urbanos

¿Para qué se gasta?

Finalidad	Función	Subfunción
Desarrollo Social	Protección Ambiental	Protección de la Diversidad Biológica y del Paisaje

Presupuesto asignado al Programa Presupuestario

Monto

Objetivos

Nivel	Clave Componente	Resumen Narrativo
Componente	E1	Proyectos implementados para la conservación, restauración y mejoramiento del ecosistema y su biodiversidad biológica de los bosques urbanos

Datos del Indicador

Denominación	Método de cálculo
Total de proyectos implementados para el mejoramiento de los ecosistemas	(Número de proyectos implementados (Realizado) / Número de proyectos implementados (Programado))*100

Descripción del Indicador
Este indicador mide los proyectos operativos y de obtención de información implementados para la conservación, restauración y mejoramiento del ecosistema

Tipo de Indicador	Gestión	Dimensión del Indicador	Eficacia	Año de Medición del Resultado	2022
Cobertura	Estatal	Frecuencia de Medición	Semestral		

Desagregado meta valor por género

Parámetros de semaforización	Meta Institucional	Meta Valor	Unidad de medida (meta valor)	Hombre	Mujer
0 59.99 60.00 79.99 80.00 130	100%	6	Proyecto	0.00	0.00

Sentido del Indicador	Línea Base (meta valor)	Año (Línea base)
Ascendente	No disponible	2020

Variables del Indicador

Nombre de la Variable	Unidad de medida	Tipo de Acumulación
Número de proyectos implementados (realizado)	Proyecto	Suma
Número de proyectos implementados (programado)	Proyecto	Suma

Fuente de Información

Medios de verificación https://drive.google.com/drive/u/0/folders/1LV64NeDPCRgHgc9KTFpIF1_vG7X2lqz4"/>

Supuestos

Observaciones

Id_mir

- 1 El presente documento despliega la información perteneciente a los indicadores estratégicos y gestión de aquellos programas presupuestarios que proveen de bienes y servicios que generan valor público a la ciudadanía jalisciense
- 2 Se muestra el número del Componente relacionado con el indicador.

EL ESTADO DE JALISCO

PERIÓDICO OFICIAL

2320

GOBIERNO DEL ESTADO DE JALISCO PRESUPUESTO DE EGRESOS PARA EL EJERCICIO FISCAL 2022 Ficha Técnica de Indicador

Sistema de Evaluación del Desempeño (SED)

Gobierno del Estado de Jalisco Secretaría de la Hacienda Pública

Datos del Programa

Fortalecimiento Estratégico de la Política de Desarrollo Territorial

Eje: Gobierno efectivo e integridad pública Tema: Administración Pública

¿Quién gasta?

45	Unidad Presupuestal	000	Unidad Responsable	00909	Unidad Ejecutora del Gasto
	Coordinación General Estratégica de Gestión del Territorio		Coordinación General Estratégica de Gestión del Territorio		Despacho de la Coordinación General Estratégica de Gestión del Territorio

¿Para qué se gasta?

Finalidad	Función	Subfunción
Gobierno	Coordinación de la Política de Gobierno	Territorio

Presupuesto asignado al Programa Presupuestario

Monto \$63,069,714.00

Objetivos

Nivel	Clave Componente	Resumen Narrativo
Fin		

Datos del Indicador

Denominación Porcentaje de cumplimiento promedio de las metas de MIDE Jalisco	Método de cálculo (Porcentaje de cumplimiento promedio de las metas de MIDE Jalisco (Realizado)/Porcentaje de cumplimiento promedio de las metas de MIDE Jalisco (Programado))*100
---	--

Descripción del Indicador
 Este indicador mide las etapas de seguimiento y evaluación de los indicadores de cada uno de los ámbitos clave mediante el Sistema de Información Estratégica. Lo anterior permite verificar el impacto, la eficacia y la eficiencia de los proyectos.

Tipo de Indicador	Estratégico	Dimensión del Indicador	Eficacia	Año de Medición del Resultado	2024
Cobertura	Estatal	Frecuencia de Medición	Anual		

Desagregado meta valor por género

Parámetros de semaforización	Meta Institucional	Meta Valor	Unidad de medida (meta valor)	Hombre	Mujer												
<table style="width: 100%; text-align: center;"> <tr> <td style="border: 1px solid black; padding: 2px;">0</td> <td style="border: 1px solid black; padding: 2px;">59.99</td> <td style="border: 1px solid black; padding: 2px;">60.00</td> <td style="border: 1px solid black; padding: 2px;">79.99</td> <td style="border: 1px solid black; padding: 2px;">80.00</td> <td style="border: 1px solid black; padding: 2px;">130</td> </tr> <tr> <td style="background-color: red; width: 15px; height: 15px;"></td> <td style="background-color: red; width: 15px; height: 15px;"></td> <td style="background-color: yellow; width: 15px; height: 15px;"></td> <td style="background-color: yellow; width: 15px; height: 15px;"></td> <td style="background-color: green; width: 15px; height: 15px;"></td> <td style="background-color: green; width: 15px; height: 15px;"></td> </tr> </table>	0	59.99	60.00	79.99	80.00	130							100%	94	Porcentaje	No disponible	No disponible
0	59.99	60.00	79.99	80.00	130												
	Sentido del Indicador	Línea Base (meta valor)	Año (Línea base)														
	Ascendente	85	2021														

Variables del Indicador

Nombre de la Variable	Unidad de medida	Tipo de Acumulación
Porcentaje de cumplimiento promedio de las metas de MIDE Jalisco (realizado)	Porcentaje	Valor presente
Porcentaje de cumplimiento promedio de las metas de MIDE Jalisco (programado)	Porcentaje	Valor presente

Fuente de Información	Dirección General de Planeación y Evaluación Participativa. Secretaría de Planeación y Participación Ciudadana. Gobierno del Estado de Jalisco, Cifras preliminares a diciembre de 2020.
Medios de verificación	
Supuestos	
Observaciones	
Id_mir	30140

- 1 El presente documento despliega la información perteneciente a los indicadores estratégicos y gestión de aquellos programas presupuestarios que proveen de bienes y servicios que generan valor público a la ciudadanía jalisciense
- 2 Se muestra el número del Componente relacionado con el indicador.

GOBIERNO DEL ESTADO DE JALISCO
PRESUPUESTO DE EGRESOS PARA EL EJERCICIO FISCAL 2022
Ficha Técnica de Indicador

Sistema de Evaluación del Desempeño (SED)

Gobierno del Estado de Jalisco Secretaría de la Hacienda Pública

Datos del Programa

Fortalecimiento Estratégico de la Política de Desarrollo Territorial

Eje: Gobierno efectivo e integridad pública Tema: Administración Pública

¿Quién gasta?

45	Unidad Presupuestal	000	Unidad Responsable	00909	Unidad Ejecutora del Gasto
	Coordinación General Estratégica de Gestión del Territorio		Coordinación General Estratégica de Gestión del Territorio		Despacho de la Coordinación General Estratégica de Gestión del Territorio

¿Para qué se gasta?

Finalidad	Función	Subfunción
Gobierno	Coordinación de la Política de Gobierno	Territorio

Presupuesto asignado al Programa Presupuestario

Monto

Objetivos

Nivel	Clave Componente	Resumen Narrativo
Propósito		

Datos del Indicador

Denominación	Método de cálculo
Porcentaje de servidores públicos que asisten cuando menos a un evento de capacitación al año	(Número de servidores públicos que asisten a por lo menos una capacitación al año con respecto al total de servidores públicos (Realizado)/Número de servidores públicos que asisten a por lo menos una capacitación al año con respecto al total de servidores públicos (Programado))*100

Descripción del Indicador
 Es la proporción de servidores públicos que acuden cuando menos a un evento de capacitación, respecto del total de servidores públicos.

Tipo de Indicador	<input type="text" value="Estratégico"/>	Dimensión del Indicador	<input type="text" value="Eficacia"/>	Año de Medición del Resultado	<input type="text" value="2024"/>
Cobertura	<input type="text" value="Estatal"/>	Frecuencia de Medición	<input type="text" value="Anual"/>		

Desagregado meta valor por género						
Parámetros de semaforización		Meta Institucional	Meta Valor	Unidad de medida (meta valor)	Hombre	Mujer
0	59.99	100%	50	Porcentaje	No disponible	No disponible
60.00	79.99	Sentido del Indicador	Línea Base (meta valor)	Año (Línea base)		
80.00	130	Ascendente	2	2021		

Variables del Indicador

Nombre de la Variable	Unidad de medida	Tipo de Acumulación
Número de servidores públicos que asisten a por lo menos una capacitación al año con respecto al total de servidores públicos (realizado)	Porcentaje	Valor presente
Número de servidores públicos que asisten a por lo menos una capacitación al año con respecto al total de servidores públicos (programado)	Porcentaje	Valor presente

Fuente de Información

Medios de verificación

Supuestos

Observaciones

Id_mir

- 1 El presente documento despliega la información perteneciente a los indicadores estratégicos y gestión de aquellos programas presupuestarios que proveen de bienes y servicios que generan valor público a la ciudadanía jalisciense
- 2 Se muestra el número del Componente relacionado con el indicador.

EL ESTADO DE JALISCO

PERIÓDICO OFICIAL

2322

GOBIERNO DEL ESTADO DE JALISCO PRESUPUESTO DE EGRESOS PARA EL EJERCICIO FISCAL 2022 Ficha Técnica de Indicador

Sistema de Evaluación del Desempeño (SED)						
Gobierno del Estado de Jalisco			Secretaría de la Hacienda Pública			
Datos del Programa						
Fortalecimiento Estratégico de la Política de Desarrollo Territorial						
Eje: Gobierno efectivo e integridad pública			Tema: Administración Pública			
¿Quién gasta?						
45	Unidad Presupuestal	000	Unidad Responsable	00909	Unidad Ejecutora del Gasto	
Coordinación General Estratégica de Gestión del Territorio		Coordinación General Estratégica de Gestión del Territorio		Despacho de la Coordinación General Estratégica de Gestión del Territorio		
¿Para qué se gasta?						
Finalidad		Función		Subfunción		
Gobierno		Coordinación de la Política de Gobierno		Territorio		
Presupuesto asignado al Programa Presupuestario						
Monto		\$63,069,714.00				
Objetivos						
Nivel	Clave Componente	Resumen Narrativo				
Componente	05	Mecanismos y acciones implementadas para el desarrollo integral del territorio.				
Datos del Indicador						
Denominación			Método de cálculo			
Total de mecanismos y acciones implementadas para el desarrollo integral del territorio			$(\text{Número de informes presentados (Realizado)} / \text{Número de informes presentados (Programado)}) * 100$			
Descripción del Indicador						
Este indicador mide las actividades de gestión estratégica de manera transversal entre las acciones de las Secretarías y Organismos Públicos Descentralizados que componen a la Coordinación General del Territorio						
Tipo de Indicador	Gestión	Dimensión del Indicador	Eficacia	Año de Medición del Resultado	2022	
Cobertura	Estatal	Frecuencia de Medición	Trimestral			
Desagregado meta valor por género						
Parámetros de semaforización		Meta Institucional	Meta Valor	Unidad de medida (meta valor)	Hombre	Mujer
0	59.99	60.00	79.99	80.00	130	100%
■	■	■	■	■	■	■
		Sentido del Indicador	Línea Base (meta valor)	Año (Línea base)		
		Ascendente	4	Informe		
		No disponible	No disponible	0.00		
		No disponible	No disponible	0.00		
Variabes del Indicador						
Nombre de la Variable			Unidad de medida	Tipo de Acumulación		
Número de informes presentados (realizado)			Informe	Suma		
Número de informes presentados (programado)			Informe	Suma		
Fuente de Información	Informe de acciones de las Secretarías de Transporte, Infraestructura y Obra Pública, Medio Ambiente y Desarrollo Territorial y Gestión Integral del Agua, 2022					
Medios de verificación	Reporte de seguimiento de proyectos estratégicos transversales para el desarrollo integral del territorio, Dirección de Planeación y la Dirección de Gestión y Seguimiento de la Coordinación General Estratégica de Gestión del Territorio, Archivo Interno Año. 2022					
Supuestos	Existe voluntad por parte de las cuatro secretarías sectorizadas a la Coordinación de Territorio para compartir información, coordinarse y transversalizar acciones					
Observaciones						
Id_mir	27674					
1	El presente documento despliega la información perteneciente a los indicadores estratégicos y gestión de aquellos programas presupuestarios que proveen de bienes y servicios que generan valor público a la ciudadanía jalisciense					
2	Se muestra el número del Componente relacionado con el indicador.					

GOBIERNO DEL ESTADO DE JALISCO PRESUPUESTO DE EGRESOS PARA EL EJERCICIO FISCAL 2022 Ficha Técnica de Indicador

Sistema de Evaluación del Desempeño (SED)

Gobierno del Estado de Jalisco Secretaría de la Hacienda Pública

Datos del Programa

Fortalecimiento Estratégico de la Política de Desarrollo Territorial

Eje: Gobierno efectivo e integridad pública Tema: Administración Pública

¿Quién gasta?

45	Unidad Presupuestal	000	Unidad Responsable	00909	Unidad Ejecutora del Gasto
	Coordinación General Estratégica de Gestión del Territorio		Coordinación General Estratégica de Gestión del Territorio		Despacho de la Coordinación General Estratégica de Gestión del Territorio

¿Para qué se gasta?

Finalidad	Función	Subfunción
Gobierno	Coordinación de la Política de Gobierno	Territorio

Presupuesto asignado al Programa Presupuestario

Monto \$63,069,714.00

Objetivos

Nivel	Clave Componente	Resumen Narrativo
Componente	E3	Acciones realizadas para la planeación, ejecución y seguimiento de proyectos para la movilidad urbana sustentable

Datos del Indicador

Denominación Total de Informes Reportados para la planeación, ejecución y seguimiento de la movilidad urbana	Método de cálculo $(\text{Número de Informes Reportados (Realizado)} / \text{Número de Informes Reportados (Programado)}) * 100$
--	--

Descripción del Indicador
Este indicador mide el total de Informes Reportados para la planeación, ejecución y seguimiento de la movilidad urbana

Tipo de Indicador	Gestión	Dimensión del Indicador	Eficacia	Año de Medición del Resultado	2022
Cobertura	Estatral	Frecuencia de Medición	Semestral		

Desagregado meta valor por género

	Meta Institucional	Meta Valor	Unidad de medida (meta valor)	Hombre	Mujer
Parámetros de semaforización	100%	2	Informe	0.00	0.00
<div style="display: flex; justify-content: space-around; align-items: center;"> <div style="text-align: center;">0</div> <div style="text-align: center;">59.99</div> <div style="text-align: center;">60.00</div> <div style="text-align: center;">79.99</div> <div style="text-align: center;">80.00</div> <div style="text-align: center;">130</div> </div>	Sentido del Indicador	Línea Base (meta valor)	Año (Línea base)		
<div style="display: flex; justify-content: space-around;"> <div style="width: 15px; height: 15px; background-color: red;"></div> <div style="width: 15px; height: 15px; background-color: yellow;"></div> <div style="width: 15px; height: 15px; background-color: green;"></div> </div>	Ascendente	No disponible	No disponible		

Variables del Indicador

Nombre de la Variable	Unidad de medida	Tipo de Acumulación
Número de Informes Reportados (realizado)	Informe	Suma
Número de Informes Reportados (programado)	Informe	Suma

Fuente de Información Convenio con el Instituto Metropolitano de Planeación del Área Metropolitana de Guadalajara, 2022

Medios de verificación Reportes presentados a la Coordinación Estratégica de Gestión del Territorio, Archivo Interno, Año 2022

Supuestos Los diversos participantes firman el convenio y/o documento legal para la coordinación para la formalización del apoyo

Observaciones

Id_mir 28020

- 1 El presente documento despliega la información perteneciente a los indicadores estratégicos y gestión de aquellos programas presupuestarios que proveen de bienes y servicios que generan valor público a la ciudadanía jalisciense
- 2 Se muestra el número del Componente relacionado con el indicador.

EL ESTADO DE JALISCO

PERIÓDICO OFICIAL

2324

GOBIERNO DEL ESTADO DE JALISCO PRESUPUESTO DE EGRESOS PARA EL EJERCICIO FISCAL 2022 Ficha Técnica de Indicador

Sistema de Evaluación del Desempeño (SED)						
Gobierno del Estado de Jalisco			Secretaría de la Hacienda Pública			
Datos del Programa						
Administración y operación de los recursos financieros, materiales y humanos						
Eje: Gobierno efectivo e integridad pública			Tema: Administración Pública			
¿Quién gasta?						
45	Unidad Presupuestal	180	Unidad Responsable	00981	Unidad Ejecutora del Gasto	
Coordinación General Estratégica de Gestión del Territorio		Agencia Metropolitana de Servicios de Infraestructura Para La Movilidad del Área Metropolitana de Guadalajara		Agencia Metropolitana de Servicios de Infraestructura Para La Movilidad del Área Metropolitana de Guadalajara		
¿Para qué se gasta?						
Finalidad		Función		Subfunción		
Desarrollo Económico		Transporte		Otros Relacionados con Transporte		
Presupuesto asignado al Programa Presupuestario						
Monto		\$10,077,300.00				
Objetivos						
Nivel	Clave Componente	Resumen Narrativo				
Fin						
Datos del Indicador						
Denominación			Método de cálculo			
Posición en el Subíndice Gobiernos Eficientes y Eficaces del Índice de Competitividad, IMCO			$\frac{\text{Posición en el Subíndice Gobiernos Eficientes y Eficaces del Índice de Competitividad, IMCO (Realizado)}}{\text{Posición en el Subíndice Gobiernos Eficientes y Eficaces del Índice de Competitividad, IMCO (Programado)}} \times 100$			
Descripción del Indicador						
El subíndice Gobiernos Eficientes y Eficaces evalúa la forma en que los gobiernos de las entidades federativas son capaces de influir positivamente en la competitividad mediante políticas públicas orientadas a fomentar el desarrollo económico local. Se evalúa la calidad de la gestión fiscal y financiera local, así como el grado de transparencia y rendición de cuentas asociado a la misma. De igual modo, se evalúa cómo los ingresos fiscales contribuyen al crecimiento de la economía formal.						
Tipo de Indicador	Estratégico	Dimensión del Indicador	Eficacia	Año de Medición del Resultado	2024	
Cobertura	Estatral	Frecuencia de Medición	Anual			
Desagregado meta valor por género						
Parámetros de semaforización		Meta Institucional	Meta Valor	Unidad de medida (meta valor)	Hombre	Mujer
130	80.00	79.99	60.00	59.99	0	
		100%	3	Posición	No disponible	No disponible
		Sentido del Indicador	Línea Base (meta valor)	Año (Línea base)		
		Descendente	10	2021		
Variables del Indicador						
Nombre de la Variable			Unidad de medida	Tipo de Acumulación		
Posición en el Subíndice Gobiernos Eficientes y Eficaces del Índice de Competitividad, IMCO (realizado)			Posición	Valor presente		
Posición en el Subíndice Gobiernos Eficientes y Eficaces del Índice de Competitividad, IMCO (programado)			Posición	Valor presente		
Fuente de Información	IMCO. Índice de Competitividad Estatal (ICE), 2021.					
Medios de verificación						
Supuestos						
Observaciones						
Id_mir	25700					
1	El presente documento despliega la información perteneciente a los indicadores estratégicos y gestión de aquellos programas presupuestarios que proveen de bienes y servicios que generan valor público a la ciudadanía jalisciense					
2	Se muestra el número del Componente relacionado con el indicador.					

GOBIERNO DEL ESTADO DE JALISCO
PRESUPUESTO DE EGRESOS PARA EL EJERCICIO FISCAL 2022

Ficha Técnica de Indicador

Sistema de Evaluación del Desempeño (SED)

Gobierno del Estado de Jalisco		Secretaría de la Hacienda Pública	
Datos del Programa			
Servicios de Infraestructura para la Movilidad			
Eje: Desarrollo sostenible del territorio		Tema: Desarrollo Metropolitano	
¿Quién gasta?			
45	Unidad Presupuestal	180	Unidad Responsable
Coordinación General Estratégica de Gestión del Territorio		Agencia Metropolitana de Servicios de Infraestructura Para La Movilidad del Área Metropolitana de Guadalajara	
00981	Unidad Ejecutora del Gasto		
Agencia Metropolitana de Servicios de Infraestructura Para La Movilidad del Área Metropolitana de Guadalajara			
¿Para qué se gasta?			
Finalidad	Función	Subfunción	
Desarrollo Económico	Transporte	Otros Relacionados con Transporte	
Presupuesto asignado al Programa Presupuestario			
Monto		\$149,073,100.00	
Objetivos			
Nivel	Clave Componente	Resumen Narrativo	
Fin			
Datos del Indicador			
Denominación		Método de cálculo	
Posición en el Índice de movilidad urbana		(Posición en el Índice de movilidad urbana (Realizado)/Posición en el Índice de movilidad urbana (Programado))*100	
Descripción del Indicador			
Se refiere a la posición de Jalisco en el índice que se construyó a partir de la medición y comparación de las condiciones de movilidad de las 20 ciudades mexicanas más importantes, así como de su capacidad para ofrecer alternativas de transporte atractivo, deseable y alcanzable para toda su población. Se busca medir qué tan competitiva es la movilidad; el principal eje rector es la distancia que un peatón o ciclista recorre en 30 minutos, considerando la calidad y los servicios ofrecidos en una zona con alta actividad económica.			
Tipo de Indicador	Estratégico	Dimensión del Indicador	Eficacia
Cobertura	Estatral	Frecuencia de Medición	Anual
		Año de Medición del Resultado	2024
Desagregado meta valor por género			
Parámetros de semaforización		Meta Institucional	Meta Valor
130	80.00	79.99	60.00
59.99	0		
		Unidad de medida (meta valor)	Hombre
		Posición	No disponible
		Mujer	No disponible
		Sentido del Indicador	Línea Base (meta valor)
		Descendente	3
		Año (Línea base)	2021
Variables del Indicador			
Nombre de la Variable		Unidad de medida	Tipo de Acumulación
Posición en el Índice de movilidad urbana (realizado)		Posición	Valor presente
Posición en el Índice de movilidad urbana (programado)		Posición	Valor presente
Fuente de Información			
IMCO. Índice de Movilidad Urbana 2019: Barrios mejor conectados para ciudades más equitativas.			
Medios de verificación			
Supuestos			
Observaciones			
Id_mir	30468		
1	El presente documento despliega la información perteneciente a los indicadores estratégicos y gestión de aquellos programas presupuestarios que proveen de bienes y servicios que generan valor público a la ciudadanía jalisciense		
2	Se muestra el número del Componente relacionado con el indicador.		

EL ESTADO DE JALISCO

PERIÓDICO OFICIAL

2326

GOBIERNO DEL ESTADO DE JALISCO PRESUPUESTO DE EGRESOS PARA EL EJERCICIO FISCAL 2022 Ficha Técnica de Indicador

Sistema de Evaluación del Desempeño (SED)

Gobierno del Estado de Jalisco Secretaría de la Hacienda Pública

Datos del Programa

Servicios de Infraestructura para la Movilidad

Eje: Desarrollo sostenible del territorio Tema: Desarrollo Metropolitano

¿Quién gasta?

45	Unidad Presupuestal	180	Unidad Responsable	00981	Unidad Ejecutora del Gasto
Coordinación General Estratégica de Gestión del Territorio		Agencia Metropolitana de Servicios de Infraestructura Para La Movilidad del Área Metropolitana de Guadalajara		Agencia Metropolitana de Servicios de Infraestructura Para La Movilidad del Área Metropolitana de Guadalajara	

¿Para qué se gasta?

Finalidad	Función	Subfunción
Desarrollo Económico	Transporte	Otros Relacionados con Transporte

Presupuesto asignado al Programa Presupuestario

Monto \$149,073,100.00

Objetivos

Nivel	Clave Componente	Resumen Narrativo
Propósito		

Datos del Indicador

Denominación Posición de Guadalajara en el Índice de Competitividad Urbana, IMCO	Método de cálculo (Posición de Guadalajara en el Índice de Competitividad Urbana, IMCO (Realizado)/Posición de Guadalajara en el Índice de Competitividad Urbana, IMCO (Programado))*100
--	--

Descripción del Indicador
 Califica en qué medida las ciudades capitalizan su relación con el exterior a través del turismo, la inversión extranjera directa y el comercio internacional. Uno de los indicadores del subíndice subraya la ventaja competitiva, en términos comerciales y logísticos, que disfrutaron las ciudades ubicadas en zonas fronterizas o con acceso a puertos marítimos.

Tipo de Indicador	Estratégico	Dimensión del Indicador	Eficacia	Año de Medición del Resultado	2024
Cobertura	Estatal	Frecuencia de Medición	Anual		

Parámetros de semaforización						Meta Institucional	Meta Valor	Unidad de medida (meta valor)	Desagregado meta valor por género	
130	80.00	79.99	60.00	59.99	0	100%	7	Posición	No disponible	No disponible
						Sentido del Indicador	Línea Base (meta valor)	Año (Línea base)		
						Descendente	7	2021		

Variables del Indicador

Nombre de la Variable	Unidad de medida	Tipo de Acumulación
Posición de Guadalajara en el Índice de Competitividad Urbana, IMCO (realizado)	Posición	Valor presente
Posición de Guadalajara en el Índice de Competitividad Urbana, IMCO (programado)	Posición	Valor presente
Fuente de Información	IMCO; Instituto Mexicano para la Competitividad, A.C. 2020.	
Medios de verificación		
Supuestos		
Observaciones		

Id_mir 30469

- 1 El presente documento despliega la información perteneciente a los indicadores estratégicos y gestión de aquellos programas presupuestarios que proveen de bienes y servicios que generan valor público a la ciudadanía jalisciense
- 2 Se muestra el número del Componente relacionado con el indicador.

GOBIERNO DEL ESTADO DE JALISCO
PRESUPUESTO DE EGRESOS PARA EL EJERCICIO FISCAL 2022
Ficha Técnica de Indicador

Sistema de Evaluación del Desempeño (SED)

Gobierno del Estado de Jalisco Secretaría de la Hacienda Pública

Datos del Programa

Administración y operación de los recursos financieros, materiales y humanos

Eje: Gobierno efectivo e integridad pública Tema: Administración Pública

¿Quién gasta?

45	Unidad Presupuestal	180	Unidad Responsable	00981	Unidad Ejecutora del Gasto
	Coordinación General Estratégica de Gestión del Territorio		Agencia Metropolitana de Servicios de Infraestructura Para La Movilidad del Área Metropolitana de Guadalajara		Agencia Metropolitana de Servicios de Infraestructura Para La Movilidad del Área Metropolitana de Guadalajara

¿Para qué se gasta?

Finalidad	Función	Subfunción
Desarrollo Económico	Transporte	Otros Relacionados con Transporte

Presupuesto asignado al Programa Presupuestario

Monto

Objetivos

Nivel	Clave Componente	Resumen Narrativo
Propósito		

Datos del Indicador

Denominación	Método de cálculo
Porcentaje de servidores públicos que asisten cuando menos a un evento de capacitación al año	(Número de servidores públicos que asisten a por lo menos una capacitación al año con respecto al total de servidores públicos (Realizado)/Número de servidores públicos que asisten a por lo menos una capacitación al año con respecto al total de servidores públicos (Programado))*100

Descripción del Indicador
 Es la proporción de servidores públicos que acuden cuando menos a un evento de capacitación, respecto del total de servidores públicos.

Tipo de Indicador	Estratégico	Dimensión del Indicador	Eficacia	Año de Medición del Resultado	2024
Cobertura	Estatal	Frecuencia de Medición	Anual		

Desagregado meta valor por género

Parámetros de semaforización		Meta Institucional	Meta Valor	Unidad de medida (meta valor)	Hombre	Mujer
		100%	50	Porcentaje	No disponible	No disponible
0	59.99	60.00	79.99	80.00	130	
		Sentido del Indicador	Línea Base (meta valor)	Año (Línea base)		
		Ascendente	2	2021		

Variables del Indicador

Nombre de la Variable	Unidad de medida	Tipo de Acumulación
Número de servidores públicos que asisten a por lo menos una capacitación al año con respecto al total de servidores públicos (realizado)	Porcentaje	Valor presente
Número de servidores públicos que asisten a por lo menos una capacitación al año con respecto al total de servidores públicos (programado)	Porcentaje	Valor presente

Fuente de Información

Medios de verificación

Supuestos

Observaciones

Id_mir

- 1 El presente documento despliega la información perteneciente a los indicadores estratégicos y gestión de aquellos programas presupuestarios que proveen de bienes y servicios que generan valor público a la ciudadanía jalisciense
- 2 Se muestra el número del Componente relacionado con el indicador.

EL ESTADO DE JALISCO

PERIÓDICO OFICIAL

2328

GOBIERNO DEL ESTADO DE JALISCO PRESUPUESTO DE EGRESOS PARA EL EJERCICIO FISCAL 2022 Ficha Técnica de Indicador

Sistema de Evaluación del Desempeño (SED)						
Gobierno del Estado de Jalisco			Secretaría de la Hacienda Pública			
Datos del Programa						
Administración y operación de los recursos financieros, materiales y humanos						
Eje: Gobierno efectivo e integridad pública			Tema: Administración Pública			
¿Quién gasta?						
45	Unidad Presupuestal	180	Unidad Responsable	00981	Unidad Ejecutora del Gasto	
Coordinación General Estratégica de Gestión del Territorio		Agencia Metropolitana de Servicios de Infraestructura Para La Movilidad del Área Metropolitana de Guadalajara		Agencia Metropolitana de Servicios de Infraestructura Para La Movilidad del Área Metropolitana de Guadalajara		
¿Para qué se gasta?						
Finalidad		Función		Subfunción		
Desarrollo Económico		Transporte		Otros Relacionados con Transporte		
Presupuesto asignado al Programa Presupuestario						
Monto		\$10,077,300.00				
Objetivos						
Nivel	Clave Componente	Resumen Narrativo				
Componente	01	Operatividad efectuada de las tecnologías de la comunicación e información				
Datos del Indicador						
Denominación			Método de cálculo			
Número de veces que se le otorga mantenimiento preventivo a la red de comunicaciones			$\left(\frac{\text{Número de mantenimientos preventivos realizados a la red de comunicaciones (Realizado)}}{\text{Número de mantenimientos preventivos realizados a la red de comunicaciones (Programado)}} \right) * 100$			
Descripción del Indicador						
Este indicador mide el número de veces que la red de comunicaciones recibe mantenimiento preventivo de acuerdo con las especificaciones técnicas y funcionales de los elementos que forman la red.						
Tipo de Indicador	Gestión	Dimensión del Indicador	Eficacia	Año de Medición del Resultado	2022	
Cobertura	Regional	Frecuencia de Medición	Semestral			
Desagregado meta valor por género						
Parámetros de semaforización		Meta Institucional	Meta Valor	Unidad de medida (meta valor)	Hombre	Mujer
0	59.99	100%	3	Red	0.00	0.00
60.00	79.99	Sentido del Indicador	Línea Base (meta valor)	Año (Línea base)		
80.00	130	Ascendente	No disponible	No disponible		
Variables del Indicador						
Nombre de la Variable			Unidad de medida	Tipo de Acumulación		
Número de mantenimientos preventivos realizados a la red de comunicaciones (realizado)			Red	Suma		
Número de mantenimientos preventivos realizados a la red de comunicaciones (programado)			Red	Suma		
Fuente de Información	Bitácora de mantenimiento de la red de comunicaciones de la Agencia Metropolitana de Servicios de Infraestructura para la Movilidad del Área Metropolitana de Guadalajara					
Medios de verificación	Reporte de mantenimiento de la red de comunicaciones de la Agencia Metropolitana de Servicios de Infraestructura para la Movilidad del Área Metropolitana de Guadalajara					
Supuestos	Se cuenta con los insumos necesarios para la actualización y reparación de la red de comunicaciones					
Observaciones						
Id_mir	30360					
1	El presente documento despliega la información perteneciente a los indicadores estratégicos y gestión de aquellos programas presupuestarios que proveen de bienes y servicios que generan valor público a la ciudadanía jalisciense					
2	Se muestra el número del Componente relacionado con el indicador.					

GOBIERNO DEL ESTADO DE JALISCO
PRESUPUESTO DE EGRESOS PARA EL EJERCICIO FISCAL 2022
Ficha Técnica de Indicador

Sistema de Evaluación del Desempeño (SED)

Gobierno del Estado de Jalisco		Secretaría de la Hacienda Pública	
Datos del Programa			
Administración y operación de los recursos financieros, materiales y humanos			
Eje: Gobierno efectivo e integridad pública		Tema: Administración Pública	
¿Quién gasta?			
45	Unidad Presupuestal	180	Unidad Responsable
00981			Unidad Ejecutora del Gasto
Coordinación General Estratégica de Gestión del Territorio		Agencia Metropolitana de Servicios de Infraestructura Para La Movilidad del Área Metropolitana de Guadalajara	
		Agencia Metropolitana de Servicios de Infraestructura Para La Movilidad del Área Metropolitana de Guadalajara	
¿Para qué se gasta?			
Finalidad	Función	Subfunción	
Desarrollo Económico	Transporte	Otros Relacionados con Transporte	
Presupuesto asignado al Programa Presupuestario			
Monto		\$10,077,300.00	
Objetivos			
Nivel	Clave Componente	Resumen Narrativo	
Componente	02	Administración eficiente realizada de los recursos financiero, materiales y humanos	
Datos del Indicador			
Denominación		Método de cálculo	
Total de reportes del ejercicio presupuestal		(Número de reportes del ejercicio presupuestal (Realizado) / Número de reportes del ejercicio presupuestal (Programado))*100	
Descripción del Indicador			
Este indicador mide el total de reportes del ejercicio presupuestal obtenidos de la implementación del sistema contable financiero			
Tipo de Indicador	Gestión	Dimensión del Indicador	Eficacia
Cobertura	Regional	Frecuencia de Medición	Mensual
		Desagregado meta valor por género	
Parámetros de semaforización		Meta Institucional	Meta Valor
0	59.99	60.00	79.99
80.00	130	100%	12
■	■	■	■
		Unidad de medida (meta valor)	Hombre
		Reporte	0.00
		Mujer	0.00
		Sentido del Indicador	Línea Base (meta valor)
		Ascendente	No disponible
		Año (Línea base)	
		No disponible	
Variables del Indicador			
Nombre de la Variable		Unidad de medida	Tipo de Acumulación
Número de reportes del ejercicio presupuestal (realizado)		Reporte	Suma
Número de reportes del ejercicio presupuestal (programado)		Reporte	Suma
Fuente de Información			
Reporte mensual de la Unidad Administrativa y Jurídica de la Agencia Metropolitana de Servicios de Infraestructura para la Movilidad del Área Metropolitana de Guadalajara, 2021			
Medios de verificación			
Reporte, Agencia Metropolitana de Servicios de Infraestructura para la Movilidad del Área Metropolitana de Guadalajara, Archivo Interno			
Supuestos			
El software especializado funciona correctamente			
Observaciones			
Id_mir	30362		

- 1 El presente documento despliega la información perteneciente a los indicadores estratégicos y gestión de aquellos programas presupuestarios que proveen de bienes y servicios que generan valor público a la ciudadanía jalisciense
- 2 Se muestra el número del Componente relacionado con el indicador.

2330

GOBIERNO DEL ESTADO DE JALISCO PRESUPUESTO DE EGRESOS PARA EL EJERCICIO FISCAL 2022 Ficha Técnica de Indicador

Sistema de Evaluación del Desempeño (SED)

Gobierno del Estado de JaliscoSecretaría de la Hacienda Pública

Datos del Programa

Servicios de Infraestructura para la Movilidad

Eje: Desarrollo sostenible del territorioTema: Desarrollo Metropolitano

¿Quién gasta?

45 Unidad Presupuestal	180 Unidad Responsable	00981 Unidad Ejecutora del Gasto
Coordinación General Estratégica de Gestión del Territorio	Agencia Metropolitana de Servicios de Infraestructura Para La Movilidad del Área Metropolitana de Guadalajara	Agencia Metropolitana de Servicios de Infraestructura Para La Movilidad del Área Metropolitana de Guadalajara

¿Para qué se gasta?

Finalidad	Función	Subfunción
Desarrollo Económico	Transporte	Otros Relacionados con Transporte

Presupuesto asignado al Programa Presupuestario

Monto

Objetivos

Nivel	Clave Componente	Resumen Narrativo
Componente	03	Viajes realizados por usuarias y usuarios del Sistema de Bicicletas Públicas MiBici

Datos del Indicador

Denominación	Método de cálculo
Tasa de variación de los viajes de las personas usuarias del Sistema de Bicicletas Públicas MiBici.	(Viajes del Sistema de Bicicletas Públicas MiBici (Realizado) / Viajes del Sistema de Bicicletas Públicas MiBici (Programado))*100

Descripción del Indicador

Este indicador mide el incremento de viajes realizados por las personas usuarias del Sistema de Bicicletas Públicas MiBici.

Tipo de Indicador	<input type="text" value="Gestión"/>	Dimensión del Indicador	<input type="text" value="Eficiencia"/>	Año de Medición del Resultado	<input type="text" value="2022"/>
Cobertura	<input type="text" value="Regional"/>	Frecuencia de Medición	<input type="text" value="Mensual"/>		

Desagregado meta valor por género

Parámetros de semaforzación	Meta Institucional	Meta Valor	Unidad de medida (meta valor)	Desagregado meta valor por género	
				Hombre	Mujer
<div style="display: flex; gap: 5px;"> <div style="border: 1px solid black; padding: 2px;">0</div> <div style="border: 1px solid black; padding: 2px;">59.99</div> <div style="border: 1px solid black; padding: 2px;">60.00</div> <div style="border: 1px solid black; padding: 2px;">79.99</div> <div style="border: 1px solid black; padding: 2px;">80.00</div> <div style="border: 1px solid black; padding: 2px;">130</div> </div>	100%	2	Tasa	0.00	0.00
	Sentido del Indicador	Línea Base (meta valor)	Año (Línea base)		
<div style="display: flex; gap: 5px;"> <div style="width: 15px; height: 15px; background-color: red;"></div> <div style="width: 15px; height: 15px; background-color: red;"></div> <div style="width: 15px; height: 15px; background-color: yellow;"></div> <div style="width: 15px; height: 15px; background-color: yellow;"></div> <div style="width: 15px; height: 15px; background-color: green;"></div> <div style="width: 15px; height: 15px; background-color: green;"></div> </div>	Ascendente	No disponible	No disponible		

Variables del Indicador

Nombre de la Variable	Unidad de medida	Tipo de Acumulación
Viajes del Sistema de Bicicletas Públicas MiBici (realizado)	Tasa	Valor presente
Viajes del Sistema de Bicicletas Públicas MiBici (programado)	Tasa	Valor presente

Fuente de Información

Medios de verificación

Supuestos

Observaciones

Id_mir

- 1 El presente documento despliega la información perteneciente a los indicadores estratégicos y gestión de aquellos programas presupuestarios que proveen de bienes y servicios que generan valor público a la ciudadanía jalisciense
- 2 Se muestra el número del Componente relacionado con el indicador.

GOBIERNO DEL ESTADO DE JALISCO
PRESUPUESTO DE EGRESOS PARA EL EJERCICIO FISCAL 2022

Ficha Técnica de Indicador

Sistema de Evaluación del Desempeño (SED)

Gobierno del Estado de Jalisco		Secretaría de la Hacienda Pública	
Datos del Programa			
Servicios de Infraestructura para la Movilidad			
Eje: Desarrollo sostenible del territorio		Tema: Desarrollo Metropolitano	
¿Quién gasta?			
45	Unidad Presupuestal	180	Unidad Responsable
Coordinación General Estratégica de Gestión del Territorio		Agencia Metropolitana de Servicios de Infraestructura Para La Movilidad del Área Metropolitana de Guadalajara	
		00981	Unidad Ejecutora del Gasto
Agencia Metropolitana de Servicios de Infraestructura Para La Movilidad del Área Metropolitana de Guadalajara			
¿Para qué se gasta?			
Finalidad	Función	Subfunción	
Desarrollo Económico	Transporte	Otros Relacionados con Transporte	
Presupuesto asignado al Programa Presupuestario			
Monto		\$149,073,100.00	
Objetivos			
Nivel	Clave Componente	Resumen Narrativo	
Componente	04	Mantenimiento Preventivo realizado en la Red Metropolitana de Infraestructura Ciclista.	
Datos del Indicador			
Denominación		Método de cálculo	
Tasa de variación del porcentaje de la Red Metropolitana de Infraestructura Ciclista intervenida con Mantenimiento Preventivo.		$(\text{Porcentaje de la Red Metropolitana de Infraestructura Ciclista intervenida con Mantenimiento Preventivo (Realizado)} / \text{Porcentaje de la Red Metropolitana de Infraestructura Ciclista intervenida con Mantenimiento Preventivo (Programado)}) * 100$	
Descripción del Indicador			
Tasa de variación del porcentaje de la Red Metropolitana de Infraestructura Ciclista intervenida con Mantenimiento Preventivo			
Tipo de Indicador	Gestión	Dimensión del Indicador	Eficacia
Cobertura	Regional	Frecuencia de Medición	Anual
		Desagregado meta valor por género	
Parámetros de semaforización		Meta Institucional	Meta Valor
0	59.99	100%	25
60.00	79.99	Unidad de medida (meta valor)	
80.00	130	Tasa	
■	■	Desagregado meta valor por género	
■	■	Hombre	Mujer
■	■	0.00	0.00
		Sentido del Indicador	Línea Base (meta valor)
		Ascendente	No disponible
		Año (Línea base)	
		No disponible	
Variables del Indicador			
Nombre de la Variable		Unidad de medida	Tipo de Acumulación
Porcentaje de la Red Metropolitana de Infraestructura Ciclista intervenida con Mantenimiento Preventivo (realizado)		Tasa	Valor presente
Porcentaje de la Red Metropolitana de Infraestructura Ciclista intervenida con Mantenimiento Preventivo (programado)		Tasa	Valor presente
Fuente de Información	Reporte, Agencia Metropolitana de Servicios de Infraestructura para la Movilidad del Área Metropolitana de Guadalajara, 2022		
Medios de verificación	Reporte anual, Agencia Metropolitana de Servicios de Infraestructura para la Movilidad del Área Metropolitana de Guadalajara, Archivo Interno.		
Supuestos	La Agencia cuenta con los recursos y condiciones administrativas para contratación de servicios o de obra civil.		
Observaciones			
Id_mir	30493		

- 1 El presente documento despliega la información perteneciente a los indicadores estratégicos y gestión de aquellos programas presupuestarios que proveen de bienes y servicios que generan valor público a la ciudadanía jalisciense
- 2 Se muestra el número del Componente relacionado con el indicador.

GOBIERNO DEL ESTADO DE JALISCO PRESUPUESTO DE EGRESOS PARA EL EJERCICIO FISCAL 2022

Ficha Técnica de Indicador

Sistema de Evaluación del Desempeño (SED)

Gobierno del Estado de Jalisco		Secretaría de la Hacienda Pública	
Datos del Programa			
Servicios de Infraestructura para la Movilidad			
Eje: Desarrollo sostenible del territorio		Tema: Desarrollo Metropolitano	
¿Quién gasta?			
45	Unidad Presupuestal	180	Unidad Responsable
00981			Unidad Ejecutora del Gasto
Coordinación General Estratégica de Gestión del Territorio		Agencia Metropolitana de Servicios de Infraestructura Para La Movilidad del Área Metropolitana de Guadalajara	
		Agencia Metropolitana de Servicios de Infraestructura Para La Movilidad del Área Metropolitana de Guadalajara	
¿Para qué se gasta?			
Finalidad	Función	Subfunción	
Desarrollo Económico	Transporte	Otros Relacionados con Transporte	
Presupuesto asignado al Programa Presupuestario			
Monto		\$149,073,100.00	
Objetivos			
Nivel	Clave Componente	Resumen Narrativo	
Componente	02	Dispositivos de Control de Tránsito funcionando en el Área Metropolitana de Guadalajara	
Datos del Indicador			
Denominación		Método de cálculo	
Porcentaje de dispositivos de control de tránsito funcionando		(Dispositivos de control de tránsito funcionando (Realizado) / Dispositivos de control de tránsito funcionando (Programado))*100	
Descripción del Indicador			
Este indicador mide el porcentaje de dispositivos de control de tránsito funcionando con relación al total de dispositivos de control de tránsito			
Tipo de Indicador	Gestión	Dimensión del Indicador	Eficacia
Cobertura	Regional	Frecuencia de Medición	Mensual
		Desagregado meta valor por género	
Parámetros de semaforización		Meta Institucional	Meta Valor
0	59.99	100%	95
60.00	79.99	Sentido del Indicador	Unidad de medida (meta valor)
80.00	130	Ascendente	Porcentaje
		Linea Base (meta valor)	Hombre
		No disponible	0.00
		No disponible	Mujer
		No disponible	0.00
VARIABLES DEL INDICADOR			
Nombre de la Variable		Unidad de medida	Tipo de Acumulación
Dispositivos de control de tránsito funcionando (realizado)		Porcentaje	Valor presente
Dispositivos de control de tránsito funcionando (programado)		Porcentaje	Valor presente
Fuente de Información			
Bitácora de reporte de semáforos de la Gerencia de Control de Tránsito de la Agencia Metropolitana de Servicios de Infraestructura para la Movilidad del Área Metropolitana de Guadalajara			
Medios de verificación			
Reporte mensual, Agencia Metropolitana de Servicios de Infraestructura para la Movilidad del Área Metropolitana de Guadalajara, Archivo Interno			
Supuestos			
Los dispositivos de control del AMG funcionan adecuadamente			
Observaciones			
Id_mir	30510		

- 1 El presente documento despliega la información perteneciente a los indicadores estratégicos y gestión de aquellos programas presupuestarios que proveen de bienes y servicios que generan valor público a la ciudadanía jalisciense
- 2 Se muestra el número del Componente relacionado con el indicador.

GOBIERNO DEL ESTADO DE JALISCO
PRESUPUESTO DE EGRESOS PARA EL EJERCICIO FISCAL 2022
Ficha Técnica de Indicador

Sistema de Evaluación del Desempeño (SED)

Gobierno del Estado de Jalisco		Secretaría de la Hacienda Pública	
Datos del Programa			
Servicios de Infraestructura para la Movilidad			
Eje: Desarrollo sostenible del territorio		Tema: Desarrollo Metropolitano	
¿Quién gasta?			
45	Unidad Presupuestal	180	Unidad Responsable
Coordinación General Estratégica de Gestión del Territorio		Agencia Metropolitana de Servicios de Infraestructura Para La Movilidad del Área Metropolitana de Guadalajara	
00981	Unidad Ejecutora del Gasto		
Agencia Metropolitana de Servicios de Infraestructura Para La Movilidad del Área Metropolitana de Guadalajara			
¿Para qué se gasta?			
Finalidad	Función	Subfunción	
Desarrollo Económico	Transporte	Otros Relacionados con Transporte	
Presupuesto asignado al Programa Presupuestario			
Monto		\$149,073,100.00	
Objetivos			
Nivel	Clave Componente	Resumen Narrativo	
Componente	01	Proyectos de Ingeniería Vial realizados para el Área Metropolitana de Guadalajara	
Datos del Indicador			
Denominación		Método de cálculo	
Total de Kilómetros de proyectos de señalamiento e ingeniería vial realizados		(Kilómetros de proyecto de señalamiento e ingeniería vial realizados por la Gerencia de Señalamiento y Obra Vial (Realizado) / Kilómetros de proyecto de señalamiento e ingeniería vial realizados por la Gerencia de Señalamiento y Obra Vial (Programado))*100	
Descripción del Indicador			
Este indicador mide el total de kilómetros de proyectos de señalamiento e ingeniería vial realizados anualmente			
Tipo de Indicador	Gestión	Dimensión del Indicador	Eficacia
Cobertura	Regional	Frecuencia de Medición	Anual
		Desagregado meta valor por género	
Parámetros de semaforización		Meta Institucional	Meta Valor
0	59.99	100%	40
60.00	79.99	Unidad de medida (meta valor)	Unidad de medida (meta valor)
80.00	130	Kilómetro	Kilómetro
130		Desagregado meta valor por género	Desagregado meta valor por género
■	■	Hombre	Mujer
■	■	0.00	0.00
■	■		
■	■		
		Sentido del Indicador	Línea Base (meta valor)
		Ascendente	No disponible
		Año (Línea base)	
		No disponible	
Variables del Indicador			
Nombre de la Variable		Unidad de medida	Tipo de Acumulación
Kilómetros de proyecto de señalamiento e ingeniería vial realizados por la Gerencia de Señalamiento y Obra Vial (realizado)		Kilómetro	Suma
Kilómetros de proyecto de señalamiento e ingeniería vial realizados por la Gerencia de Señalamiento y Obra Vial (programado)		Kilómetro	Suma
Fuente de Información	Registro de kilometros de proyecto de señalamiento e ingeniería vial de la Gerencia de Señalamiento y Obra Vial de la Agencia Metropolitana de Servicios de Infraestructura para la Movilidad del Área Metropolitana de Guadalajara		
Medios de verificación	Reporte anual, Agencia Metropolitana de Servicios de Infraestructura para la Movilidad del Área Metropolitana de Guadalajara, Archivo Interno		
Supuestos	El Área Metropolitana de Guadalajara requiere de proyectos de señalamiento e ingeniería para la mejora continua de la infraestructura vial		
Observaciones			
Id_mir	30523		

1 El presente documento despliega la información perteneciente a los indicadores estratégicos y gestión de aquellos programas presupuestarios que proveen de bienes y servicios que generan valor público a la ciudadanía jalisciense

2 Se muestra el número del Componente relacionado con el indicador.

2334

GOBIERNO DEL ESTADO DE JALISCO PRESUPUESTO DE EGRESOS PARA EL EJERCICIO FISCAL 2022 Ficha Técnica de Indicador

Sistema de Evaluación del Desempeño (SED)

Gobierno del Estado de Jalisco Secretaría de la Hacienda Pública

Datos del Programa

Representación y Vinculación con el Poder Ejecutivo, Legislativo y Judicial, con Entidades Federativas y las misiones extranjeras acreditadas en México

Eje: Gobierno efectivo e integridad pública

Tema: Administración Pública

¿Quién gasta?

46	Unidad Presupuestal	000	Unidad Responsable	00415	Unidad Ejecutora del Gasto
Unidad de Enlace Federal y Asuntos Internacionales		Unidad de Enlace Federal y Asuntos Internacionales		Dirección General de Asuntos Internacionales	

¿Para qué se gasta?

Finalidad	Función	Subfunción
Gobierno	Otros Servicios Generales	Otros

Presupuesto asignado al Programa Presupuestario

Monto \$27,666,077.00

Objetivos

Nivel	Clave Componente	Resumen Narrativo
Propósito		

Datos del Indicador

Denominación Porcentaje de servidores públicos que asisten cuando menos a un evento de capacitación al año	Método de cálculo (Número de servidores públicos que asisten a por lo menos una capacitación al año con respecto al total de servidores públicos (Realizado)/Número de servidores públicos que asisten a por lo menos una capacitación al año con respecto al total de servidores públicos (Programado))*100
--	--

Descripción del Indicador
Es la proporción de servidores públicos que acuden cuando menos a un evento de capacitación, respecto del total de servidores públicos.

Tipo de Indicador	Estratégico	Dimensión del Indicador	Eficacia	Año de Medición del Resultado	2024
Cobertura	Estatal	Frecuencia de Medición	Anual		

Desagregado meta valor por género

Parámetros de semaforización						Meta Institucional	Meta Valor	Unidad de medida (meta valor)	Hombre	Mujer
0	59.99	60.00	79.99	80.00	130	100%	50	Porcentaje	No disponible	No disponible
						Sentido del Indicador	Línea Base (meta valor)	Año (Línea base)		
						Ascendente	2	2021		

Variables del Indicador

Nombre de la Variable	Unidad de medida	Tipo de Acumulación
Número de servidores públicos que asisten a por lo menos una capacitación al año con respecto al total de servidores públicos (realizado)	Porcentaje	Valor presente
Número de servidores públicos que asisten a por lo menos una capacitación al año con respecto al total de servidores públicos (programado)	Porcentaje	Valor presente

Fuente de Información Secretaría de Administración, Gobierno de Jalisco. Cifras preliminares junio de 2021.

Medios de verificación

Supuestos

Observaciones

Id_mir 33532

- 1 El presente documento despliega la información perteneciente a los indicadores estratégicos y gestión de aquellos programas presupuestarios que proveen de bienes y servicios que generan valor público a la ciudadanía jalisciense
- 2 Se muestra el número del Componente relacionado con el indicador.

GOBIERNO DEL ESTADO DE JALISCO
PRESUPUESTO DE EGRESOS PARA EL EJERCICIO FISCAL 2022
Ficha Técnica de Indicador

Sistema de Evaluación del Desempeño (SED)

Gobierno del Estado de Jalisco Secretaría de la Hacienda Pública

Datos del Programa

Representación y Vinculación con el Poder Ejecutivo, Legislativo y Judicial, con Entidades Federativas y las misiones extranjeras acreditadas en México

Eje: Gobierno efectivo e integridad pública Tema: Administración Pública

¿Quién gasta?

46	Unidad Presupuestal	000	Unidad Responsable	00415	Unidad Ejecutora del Gasto
Unidad de Enlace Federal y Asuntos Internacionales		Unidad de Enlace Federal y Asuntos Internacionales		Dirección General de Asuntos Internacionales	

¿Para qué se gasta?

Finalidad	Función	Subfunción
Gobierno	Otros Servicios Generales	Otros

Presupuesto asignado al Programa Presupuestario

Monto \$27,666,077.00

Objetivos

Nivel	Clave Componente	Resumen Narrativo
Componente	09	Acciones de cooperación realizadas para la atención de agendas de trabajo nacionales concertadas

Datos del Indicador

Denominación	Método de cálculo
Total de agendas desarrolladas	$(\text{Agendas atendidas (Realizado)} / \text{Agendas atendidas (Programado)}) * 100$

Descripción del Indicador
Acciones de cooperación realizadas para la atención de agenda

Tipo de Indicador	Gestión	Dimensión del Indicador	Eficiencia	Año de Medición del Resultado	2022
Cobertura	Estatal	Frecuencia de Medición	Trimestral		

Desagregado meta valor por género

Parámetros de semaforización						Meta Institucional	Meta Valor	Unidad de medida (meta valor)	Hombre	Mujer
0	59.99	60.00	79.99	80.00	130	100%	17	Agenda	0.00	0.00
						Sentido del Indicador	Línea Base (meta valor)	Año (Línea base)		
						Ascendente	No disponible	No disponible		

Variables del Indicador

Nombre de la Variable	Unidad de medida	Tipo de Acumulación
Agendas atendidas (realizado)	Agenda	Suma
Agendas atendidas (programado)	Agenda	Suma

Fuente de Información Informe de agendas desarrolladas por la Dirección General de Asuntos Internacionales

Medios de verificación Informe de la Dirección General de Asuntos Internacionales

Supuestos Condiciones políticas, económicas y sociales, así como disponibilidad de recursos humanos, financieros y materiales

Observaciones

Id_mir 27471

- 1 El presente documento despliega la información perteneciente a los indicadores estratégicos y gestión de aquellos programas presupuestarios que proveen de bienes y servicios que generan valor público a la ciudadanía jalisciense
- 2 Se muestra el número del Componente relacionado con el indicador.

2336

GOBIERNO DEL ESTADO DE JALISCO PRESUPUESTO DE EGRESOS PARA EL EJERCICIO FISCAL 2022 Ficha Técnica de Indicador

Sistema de Evaluación del Desempeño (SED)

Gobierno del Estado de Jalisco Secretaría de la Hacienda Pública

Datos del Programa

Representación y Vinculación con el Poder Ejecutivo, Legislativo y Judicial, con Entidades Federativas y las misiones extranjeras acreditadas en México

Eje: Gobierno efectivo e integridad pública

Tema: Administración Pública

¿Quién gasta?

46	Unidad Presupuestal	000	Unidad Responsable	00415	Unidad Ejecutora del Gasto
Unidad de Enlace Federal y Asuntos Internacionales		Unidad de Enlace Federal y Asuntos Internacionales		Dirección General de Asuntos Internacionales	

¿Para qué se gasta?

Finalidad	Función	Subfunción
Gobierno	Otros Servicios Generales	Otros

Presupuesto asignado al Programa Presupuestario

Monto \$27,666,077.00

Objetivos

Nivel	Clave Componente	Resumen Narrativo
Componente	C1	Acciones de cooperación realizadas con Organismos y Entidades Internacionales, Gubernamentales y no Gubernamentales.

Datos del Indicador

Denominación	Método de cálculo
Total de acciones realizadas	$(\text{Acciones de cooperación (Realizado)} / \text{Acciones de cooperación (Programado)}) * 100$

Descripción del Indicador
Acciones de cooperación realizadas con Organismos y Entidades Internacionales

Tipo de Indicador	Gestión	Dimensión del Indicador	Eficiencia	Año de Medición del Resultado	2022
Cobertura	Estatal	Frecuencia de Medición	Trimestral		

Desagregado meta valor por género

Parámetros de semaforización		Meta Institucional	Meta Valor	Unidad de medida (meta valor)	Hombre	Mujer
		100%	80	Proyecto	0.00	0.00
0	59.99	60.00	79.99	80.00	130	
		Sentido del indicador	Línea Base (meta valor)	Año (Línea base)		
		Ascendente	No disponible	No disponible		

Variables del Indicador

Nombre de la Variable	Unidad de medida	Tipo de Acumulación
Acciones de cooperación (realizado)	Proyecto	Suma
Acciones de cooperación (programado)	Proyecto	Suma

Fuente de Información Informe de la Dirección General de Asuntos Internacionales

Medios de verificación Informe de la Dirección General de Asuntos Internacionales

Supuestos Condiciones políticas, económicas y sociales, así como disponibilidad de recursos humanos, financieros y materiales

Observaciones

Id_mir 27481

1 El presente documento despliega la información perteneciente a los indicadores estratégicos y gestión de aquellos programas presupuestarios que proveen de bienes y servicios que generan valor público a la ciudadanía jalisciense

2 Se muestra el número del Componente relacionado con el indicador.

GOBIERNO DEL ESTADO DE JALISCO PRESUPUESTO DE EGRESOS PARA EL EJERCICIO FISCAL 2022 Ficha Técnica de Indicador

Sistema de Evaluación del Desempeño (SED)

Gobierno del Estado de Jalisco Secretaría de la Hacienda Pública

Datos del Programa

Representación y Vinculación con el Poder Ejecutivo, Legislativo y Judicial, con Entidades Federativas y las misiones extranjeras acreditadas en México

Eje: Gobierno efectivo e integridad pública Tema: Administración Pública

¿Quién gasta?

46	Unidad Presupuestal	000	Unidad Responsable	00420	Unidad Ejecutora del Gasto
Unidad de Enlace Federal y Asuntos Internacionales		Unidad de Enlace Federal y Asuntos Internacionales		Representación del Gobernador en la Ciudad de México	

¿Para qué se gasta?

Finalidad	Función	Subfunción
Gobierno	Otros Servicios Generales	Otros

Presupuesto asignado al Programa Presupuestario

Monto \$27,666,077.00

Objetivos

Nivel	Clave Componente	Resumen Narrativo
Fin		

Datos del Indicador

Denominación	Método de cálculo
Posición en el Subíndice Gobiernos Eficientes y Eficaces del Índice de Competitividad, IMCO	(Posición en el Subíndice Gobiernos Eficientes y Eficaces del Índice de Competitividad, IMCO (Realizado)/Posición en el Subíndice Gobiernos Eficientes y Eficaces del Índice de Competitividad, IMCO (Programado))*100

Descripción del Indicador

El subíndice Gobiernos Eficientes y Eficaces evalúa la forma en que los gobiernos de las entidades federativas son capaces de influir positivamente en la competitividad mediante políticas públicas orientadas a fomentar el desarrollo económico local. Se evalúa la calidad de la gestión fiscal y financiera local, así como el grado de transparencia y rendición de cuentas asociado a la misma. De igual modo, se evalúa cómo los ingresos fiscales contribuyen al crecimiento de la economía formal.

Tipo de Indicador	Estratégico	Dimensión del Indicador	Eficacia	Año de Medición del Resultado	2024
Cobertura	Estatral	Frecuencia de Medición	Anual		

Desagregado meta valor por género

Parámetros de semafización						Meta Institucional	Meta Valor	Unidad de medida (meta valor)	Hombre	Mujer
130	80.00	79.99	60.00	59.99	0	100%	3	Posición	No disponible	No disponible
						Sentido del Indicador	Línea Base (meta valor)	Año (Línea base)		
						Descendente	10	2021		

Variables del Indicador

Nombre de la Variable	Unidad de medida	Tipo de Acumulación
Posición en el Subíndice Gobiernos Eficientes y Eficaces del Índice de Competitividad, IMCO (realizado)	Posición	Valor presente
Posición en el Subíndice Gobiernos Eficientes y Eficaces del Índice de Competitividad, IMCO (programado)	Posición	Valor presente

Fuente de Información	IMCO. Índice de Competitividad Estatal (ICE), 2021.
Medios de verificación	
Supuestos	
Observaciones	
Id_mir	25608

- 1 El presente documento despliega la información perteneciente a los indicadores estratégicos y gestión de aquellos programas presupuestarios que proveen de bienes y servicios que generan valor público a la ciudadanía jalisciense
- 2 Se muestra el número del Componente relacionado con el indicador.

GOBIERNO DEL ESTADO DE JALISCO PRESUPUESTO DE EGRESOS PARA EL EJERCICIO FISCAL 2022 Ficha Técnica de Indicador

Sistema de Evaluación del Desempeño (SED)

Gobierno del Estado de Jalisco Secretaría de la Hacienda Pública

Datos del Programa

Representación y Vinculación con el Poder Ejecutivo, Legislativo y Judicial, con Entidades Federativas y las misiones extranjeras acreditadas en México

Eje: Gobierno efectivo e integridad pública Tema: Administración Pública

¿Quién gasta?

46	Unidad Presupuestal	000	Unidad Responsable	00420	Unidad Ejecutora del Gasto
Unidad de Enlace Federal y Asuntos Internacionales		Unidad de Enlace Federal y Asuntos Internacionales		Representación del Gobernador en la Ciudad de México	

¿Para qué se gasta?

Finalidad	Función	Subfunción
Gobierno	Otros Servicios Generales	Otros

Presupuesto asignado al Programa Presupuestario

Monto \$27,666,077.00

Objetivos

Nivel	Clave Componente	Resumen Narrativo
Componente	05	Acciones realizadas para la representación del Gobierno del Estado de Jalisco en la Ciudad de México

Datos del Indicador

Denominación	Método de cálculo
Total de acciones de representación del Gobierno del Estado	$(\text{Numero de acciones de representación realizadas (Realizado)} / \text{Numero de acciones de representación realizadas (Programado)}) * 100$

Descripción del Indicador

Acciones realizadas para la representación del Gobierno del Estado de Jalisco en la Ciudad de México

Tipo de Indicador	Gestión	Dimensión del Indicador	Eficiencia	Año de Medición del Resultado	2022
Cobertura	Estatral	Frecuencia de Medición	Trimestral		

Desagregado meta valor por género

Parámetros de semaforización		Meta Institucional	Meta Valor	Unidad de medida (meta valor)	Hombre	Mujer
		100%	60	Acción	0.00	0.00
0	59.99	60.00	79.99	80.00	130	
		Sentido del indicador	Línea Base (meta valor)	Año (Línea base)		
		Ascendente	No disponible	No disponible		

Variables del Indicador

Nombre de la Variable	Unidad de medida	Tipo de Acumulación
Numero de acciones de representación realizadas (realizado)	Acción	Suma
Numero de acciones de representación realizadas (programado)	Acción	Suma

Fuente de Información Informe de asuntos atendidos por la Unidad

Medios de verificación Registro de reuniones, eventos, asuntos realizados en la CDMX, atendidos por la Unidad de Enlace Federal

Supuestos Que el Gobernador del Estado tenga agendas de trabajo de reuniones y eventos a atenderse en la CDMX

Observaciones

Id_mir 27486

1 El presente documento despliega la información perteneciente a los indicadores estratégicos y gestión de aquellos programas presupuestarios que proveen de bienes y servicios que generan valor público a la ciudadanía jalisciense

2 Se muestra el número del Componente relacionado con el indicador.

GOBIERNO DEL ESTADO DE JALISCO
PRESUPUESTO DE EGRESOS PARA EL EJERCICIO FISCAL 2022
Ficha Técnica de Indicador

Sistema de Evaluación del Desempeño (SED)

Gobierno del Estado de Jalisco Secretaría de la Hacienda Pública

Datos del Programa

Representación y Vinculación con el Poder Ejecutivo, Legislativo y Judicial, con Entidades Federativas y las misiones extranjeras acreditadas en México

Eje: Gobierno efectivo e integridad pública Tema: Administración Pública

¿Quién gasta?

46	Unidad Presupuestal	000	Unidad Responsable	00420	Unidad Ejecutora del Gasto
Unidad de Enlace Federal y Asuntos Internacionales		Unidad de Enlace Federal y Asuntos Internacionales		Representación del Gobernador en la Ciudad de México	

¿Para qué se gasta?

Finalidad	Función	Subfunción
Gobierno	Otros Servicios Generales	Otros

Presupuesto asignado al Programa Presupuestario

Monto \$27,666,077.00

Objetivos

Nivel	Clave Componente	Resumen Narrativo
Componente	08	Acciones realizadas para la atención de solicitudes de tramites y servicios requeridos por los ciudadanos ante la representación del Gobierno del Estado

Datos del Indicador

Denominación	Método de cálculo
Total de ciudadanos atendidos	$(\text{Ciudadanos atendidos (Realizado)} / \text{Ciudadanos atendidos (Programado)}) * 100$

Descripción del Indicador
Acciones realizadas para la atención de solicitudes de tramites y servicios requeridos por los ciudadanos ante la representación del Gobierno del Estado.

Tipo de Indicador	Gestión	Dimensión del Indicador	Eficiencia	Año de Medición del Resultado	2022
Cobertura	Estatal	Frecuencia de Medición	Trimestral		

Desagregado meta valor por género

Parámetros de semaforización		Meta Institucional	Meta Valor	Unidad de medida (meta valor)	Hombre	Mujer
0	59.99	100%	1,500	Ciudadano	0.00	0.00
60.00	79.99	Sentido del indicador	Línea Base (meta valor)	Año (Línea base)		
80.00	130	Ascendente	No disponible	No disponible		

Variables del Indicador

Nombre de la Variable	Unidad de medida	Tipo de Acumulación
Ciudadanos atendidos (realizado)	Ciudadano	Suma
Ciudadanos atendidos (programado)	Ciudadano	Suma

Fuente de Información Informe de solicitudes de la Dirección de Vinculación

Medios de verificación Reporte de la Dirección de Vinculación

Supuestos La ciudadanía acude a la representación del Gobierno del Estado

Observaciones

Id_mir 27489

- 1 El presente documento despliega la información perteneciente a los indicadores estratégicos y gestión de aquellos programas presupuestarios que proveen de bienes y servicios que generan valor público a la ciudadanía jalisciense
- 2 Se muestra el número del Componente relacionado con el indicador.

EL ESTADO DE JALISCO

PERIÓDICO OFICIAL

2340

GOBIERNO DEL ESTADO DE JALISCO PRESUPUESTO DE EGRESOS PARA EL EJERCICIO FISCAL 2022 Ficha Técnica de Indicador

Sistema de Evaluación del Desempeño (SED)

Gobierno del Estado de Jalisco Secretaría de la Hacienda Pública

Datos del Programa

Representación y Vinculación con el Poder Ejecutivo, Legislativo y Judicial, con Entidades Federativas y las misiones extranjeras acreditadas en México

Eje: Gobierno efectivo e integridad pública

Tema: Administración Pública

¿Quién gasta?

46	Unidad Presupuestal	000	Unidad Responsable	00420	Unidad Ejecutora del Gasto
Unidad de Enlace Federal y Asuntos Internacionales		Unidad de Enlace Federal y Asuntos Internacionales		Representación del Gobernador en la Ciudad de México	

¿Para qué se gasta?

Finalidad	Función	Subfunción
Gobierno	Otros Servicios Generales	Otros

Presupuesto asignado al Programa Presupuestario

Monto \$27,666,077.00

Objetivos

Nivel	Clave Componente	Resumen Narrativo
Componente	06	Acciones realizadas para la administración eficiente de los bienes y servicios

Datos del Indicador

Denominación	Método de cálculo
Total de solicitudes atendidas	$(\text{Porcentaje de acciones realizadas (Realizado)} / \text{Porcentaje de acciones realizadas (Programado)}) * 100$

Descripción del Indicador

Acciones realizadas para la administración eficiente de los bienes y servicios

Tipo de Indicador	Gestión	Dimensión del Indicador	Eficiencia	Año de Medición del Resultado	2022
Cobertura	Estatal	Frecuencia de Medición	Trimestral		

Desagregado meta valor por género

Parámetros de semaforización		Meta Institucional	Meta Valor	Unidad de medida (meta valor)	Hombre	Mujer
0	59.99	100%	100	Porcentaje	0.00	0.00
60.00	79.99	Sentido del indicador	Línea Base (meta valor)	Año (Línea base)		
80.00	130	Ascendente	No disponible	No disponible		

Variables del Indicador

Nombre de la Variable	Unidad de medida	Tipo de Acumulación
Porcentaje de acciones realizadas (realizado)	Porcentaje	Suma
Porcentaje de acciones realizadas (programado)	Porcentaje	Suma

Fuente de Información Reporte de la Dirección de Administración

Medios de verificación Reporte de la Dirección de Administración

Supuestos Que existan necesidades de bienes y servicios para el cumplimiento de las funciones de la Unidad y se cuente con la solicitud correspondiente

Observaciones

Id_mir 27498

1 El presente documento despliega la información perteneciente a los indicadores estratégicos y gestión de aquellos programas presupuestarios que proveen de bienes y servicios que generan valor público a la ciudadanía jalisciense

2 Se muestra el número del Componente relacionado con el indicador.

GOBIERNO DEL ESTADO DE JALISCO
PRESUPUESTO DE EGRESOS PARA EL EJERCICIO FISCAL 2022
Ficha Técnica de Indicador

Sistema de Evaluación del Desempeño (SED)

Gobierno del Estado de Jalisco		Secretaría de la Hacienda Pública	
Datos del Programa			
Representación y Vinculación con el Poder Ejecutivo, Legislativo y Judicial, con Entidades Federativas y las misiones extranjeras acreditadas en México			
Eje: Gobierno efectivo e integridad pública		Tema: Administración Pública	
¿Quién gasta?			
46	Unidad Presupuestal	000	Unidad Responsable
Unidad de Enlace Federal y Asuntos Internacionales		Unidad de Enlace Federal y Asuntos Internacionales	
00962	Unidad Ejecutora del Gasto	Dirección General de Relaciones con los Poderes Federales y Órganos Constitucionales Autónomos	
¿Para qué se gasta?			
Gobierno	Finalidad	Otros Servicios Generales	Función
		Otros	Subfunción
Presupuesto asignado al Programa Presupuestario			
Monto		\$27,666,077.00	
Objetivos			
Nivel	Clave Componente	Resumen Narrativo	
Componente	C2	Reuniones vinculadas con los Poderes Ejecutivo, Legislativo y Judicial y Organismos Constitucionales Autónomos	
Datos del Indicador			
Denominación		Método de cálculo	
Total de Acciones de vinculación realizadas		$(\text{Acciones de vinculación (Realizado)} / \text{Acciones de vinculación (Programado)}) * 100$	
Descripción del Indicador			
Este indicador mide las acciones de vinculación realizadas			
Tipo de Indicador	Gestión	Dimensión del Indicador	Eficacia
Cobertura	Estatal	Frecuencia de Medición	Trimestral
		Año de Medición del Resultado	2021
Desagregado meta valor por género			
Parámetros de semaforización		Meta Institucional	Meta Valor
0	59.99	100%	30
60.00	79.99	Sentido del Indicador	Unidad de medida (meta valor)
80.00	130	Ascendente	Acción
		Línea Base (meta valor)	Hombre
		No disponible	0.00
		Año (Línea base)	Mujer
		No disponible	0.00
Variables del Indicador			
Nombre de la Variable		Unidad de medida	Tipo de Acumulación
Acciones de vinculación (realizado)		Acción	Suma
Acciones de vinculación (programado)		Acción	Suma
Fuente de Información	Informe de reuniones de vinculación realizadas		
Medios de verificación	Informe de acciones realizadas por parte de la Dirección General de Relaciones con los Poderes Federales y Órganos Constitucionales Autónomos		
Supuestos	Condiciones políticas, económicas y sociales, así como disponibilidad de recursos humanos, financieros y materiales		
Observaciones			
Id_mir	27944		

- 1 El presente documento despliega la información perteneciente a los indicadores estratégicos y gestión de aquellos programas presupuestarios que proveen de bienes y servicios que generan valor público a la ciudadanía jalisciense
- 2 Se muestra el número del Componente relacionado con el indicador.

GOBIERNO DEL ESTADO DE JALISCO
PRESUPUESTO DE EGRESOS PARA EL EJERCICIO FISCAL 2022
Ficha Técnica de Indicador

Sistema de Evaluación del Desempeño (SED)

Gobierno del Estado de Jalisco Secretaría de la Hacienda Pública

Datos del Programa

Representación y Vinculación con el Poder Ejecutivo, Legislativo y Judicial, con Entidades Federativas y las misiones extranjeras acreditadas en México

Eje: Gobierno efectivo e integridad pública

Tema: Administración Pública

¿Quién gasta?

46	Unidad Presupuestal	000	Unidad Responsable	00963	Unidad Ejecutora del Gasto
Unidad de Enlace Federal y Asuntos Internacionales	Unidad de Enlace Federal y Asuntos Internacionales	Unidad de Enlace Federal y Asuntos Internacionales		Dirección General de Relaciones con Entidades Federativas y la Conferencia Nacional de Gobernadores	

¿Para qué se gasta?

Finalidad	Función	Subfunción
Gobierno	Otros Servicios Generales	Otros

Presupuesto asignado al Programa Presupuestario

Monto

Objetivos

Nivel	Clave Componente	Resumen Narrativo
Componente	04	Convenios, Acuerdos y Proyectos suscritos en las reuniones realizadas por los Gobiernos de las 32 Entidades Federativas

Datos del Indicador

Denominación	Método de cálculo
Total de reuniones y acuerdos	$(\text{Total de reuniones (Realizado)} / \text{Total de reuniones (Programado)}) * 100$

Descripción del Indicador
Acuerdos y Proyectos suscritos en las reuniones realizadas

Tipo de Indicador	Gestión	Dimensión del Indicador	Eficiencia	Año de Medición del Resultado	2022
Cobertura	Estatal	Frecuencia de Medición	Trimestral		

Desagregado meta valor por género

Parámetros de semaforización	Meta Institucional	Meta Valor	Unidad de medida (meta valor)	Hombre	Mujer
	100%	50	Reunión	0.00	0.00
	Sentido del indicador	Línea Base (meta valor)	Año (Línea base)		
<div style="display: flex; justify-content: space-around; align-items: center;"> </div>	Descendente	No disponible	No disponible		

Variables del Indicador

Nombre de la Variable	Unidad de medida	Tipo de Acumulación
Total de reuniones (realizado)	Reunión	Valor presente
Total de reuniones (programado)	Reunión	Valor presente

Fuente de Información

Medios de verificación

Supuestos

Observaciones

Id_mir

- 1 El presente documento despliega la información perteneciente a los indicadores estratégicos y gestión de aquellos programas presupuestarios que proveen de bienes y servicios que generan valor público a la ciudadanía jalisciense
- 2 Se muestra el número del Componente relacionado con el indicador.

GOBIERNO DEL ESTADO DE JALISCO PRESUPUESTO DE EGRESOS PARA EL EJERCICIO FISCAL 2022 Ficha Técnica de Indicador

Sistema de Evaluación del Desempeño (SED)

Gobierno del Estado de Jalisco Secretaría de la Hacienda Pública

Datos del Programa

Prevención del delito y combate a la corrupción e impunidad para las y los ciudadanos

Eje: Gobierno efectivo e integridad pública Tema: Corrupción e Impunidad

¿Quién gasta?

47	Unidad Presupuestal	000	Unidad Responsable	00890	Unidad Ejecutora del Gasto
	Fiscalía Especializada en Combate a la Corrupción		Fiscalía Especializada en Combate a la Corrupción		Fiscalía Especializada en Combate a la Corrupción

¿Para qué se gasta?

Finalidad	Función	Subfunción
Gobierno	Justicia	Procuración de Justicia

Presupuesto asignado al Programa Presupuestario

Monto \$53,064,710.00

Objetivos

Nivel	Clave Componente	Resumen Narrativo
Fin		

Datos del Indicador

Denominación	Método de cálculo
Posición en el Subíndice Gobiernos Eficientes y Eficaces del Índice de Competitividad, IMCO	$(\text{Posición en el Subíndice Gobiernos Eficientes y Eficaces del Índice de Competitividad, IMCO (Realizado)} / \text{Posición en el Subíndice Gobiernos Eficientes y Eficaces del Índice de Competitividad, IMCO (Programado)}) * 100$

Descripción del Indicador
El subíndice Gobiernos Eficientes y Eficaces evalúa la forma en que los gobiernos de las entidades federativas son capaces de influir positivamente en la competitividad mediante políticas públicas orientadas a fomentar el desarrollo económico local. Se evalúa la calidad de la gestión fiscal y financiera local, así como el grado de transparencia y rendición de cuentas asociado a la misma. De igual modo, se evalúa cómo los ingresos fiscales contribuyen al crecimiento de la economía formal.

Tipo de Indicador	Estratégico	Dimensión del Indicador	Eficacia	Año de Medición del Resultado	2024
Cobertura	Estatal	Frecuencia de Medición	Anual		

Desagregado meta valor por género

Parámetros de semafización	Meta Institucional	Meta Valor	Unidad de medida (meta valor)	Desagregado meta valor por género	
				Hombre	Mujer
<div style="display: flex; justify-content: space-around; align-items: center;"> <div style="text-align: center;"> 130 </div> <div style="text-align: center;"> 80.00 </div> <div style="text-align: center;"> 79.99 </div> <div style="text-align: center;"> 60.00 </div> <div style="text-align: center;"> 59.99 </div> <div style="text-align: center;"> 0 </div> </div>	100%	3	Posición	No disponible	No disponible
	Sentido del Indicador	Línea Base (meta valor)	Año (Línea base)		
	Descendente	10	2021		

Variables del Indicador

Nombre de la Variable	Unidad de medida	Tipo de Acumulación
Posición en el Subíndice Gobiernos Eficientes y Eficaces del Índice de Competitividad, IMCO (realizado)	Posición	Valor presente
Posición en el Subíndice Gobiernos Eficientes y Eficaces del Índice de Competitividad, IMCO (programado)	Posición	Valor presente

Fuente de Información	IMCO. Índice de Competitividad Estatal (ICE), 2021.
Medios de verificación	
Supuestos	
Observaciones	
Id_mir	25373

- 1 El presente documento despliega la información perteneciente a los indicadores estratégicos y gestión de aquellos programas presupuestarios que proveen de bienes y servicios que generan valor público a la ciudadanía jalisciense
- 2 Se muestra el número del Componente relacionado con el indicador.

EL ESTADO DE JALISCO

PERIÓDICO OFICIAL

2344

GOBIERNO DEL ESTADO DE JALISCO PRESUPUESTO DE EGRESOS PARA EL EJERCICIO FISCAL 2022 Ficha Técnica de Indicador

Sistema de Evaluación del Desempeño (SED)

Gobierno del Estado de Jalisco Secretaría de la Hacienda Pública

Datos del Programa

Innovación integral en la administración y gestión para la gobernanza con perspectiva de género

Eje: Gobierno efectivo e integridad pública Tema: Administración Pública

¿Quién gasta?

47	Unidad Presupuestal	000	Unidad Responsable	00890	Unidad Ejecutora del Gasto
	Fiscalía Especializada en Combate a la Corrupción		Fiscalía Especializada en Combate a la Corrupción		Fiscalía Especializada en Combate a la Corrupción

¿Para qué se gasta?

Finalidad	Función	Subfunción
Gobierno	Otros Servicios Generales	Otros

Presupuesto asignado al Programa Presupuestario

Monto

Objetivos

Nivel	Clave Componente	Resumen Narrativo
Fin		

Datos del Indicador

Denominación Porcentaje de cumplimiento promedio de las metas de MIDE Jalisco	Método de cálculo (Porcentaje de cumplimiento promedio de las metas de MIDE Jalisco (Realizado)/Porcentaje de cumplimiento promedio de las metas de MIDE Jalisco (Programado))*100
---	--

Descripción del Indicador
 Este indicador mide las etapas de seguimiento y evaluación de los indicadores de cada uno de los ámbitos clave mediante el Sistema de Información Estratégica. Lo anterior permite verificar el impacto, la eficacia y la eficiencia de los proyectos.

Tipo de Indicador	Estratégico	Dimensión del Indicador	Eficacia	Año de Medición del Resultado	2024
Cobertura	Estatal	Frecuencia de Medición	Anual		

Parámetros de semaforización 0 <input type="text" value="59.99"/> <input type="text" value="60.00"/> <input type="text" value="79.99"/> <input type="text" value="80.00"/> <input type="text" value="130"/> 		Meta Institucional 100%	Meta Valor 94	Unidad de medida (meta valor) Porcentaje	Desagregado meta valor por género Hombre <input type="text" value="No disponible"/> <input type="text" value="No disponible"/> Mujer <input type="text" value="No disponible"/> <input type="text" value="No disponible"/>	
		Sentido del Indicador Ascendente	Línea Base (meta valor) 85	Año (Línea base) 2021		

Variables del Indicador

Nombre de la Variable	Unidad de medida	Tipo de Acumulación
Porcentaje de cumplimiento promedio de las metas de MIDE Jalisco (realizado)	Porcentaje	Valor presente
Porcentaje de cumplimiento promedio de las metas de MIDE Jalisco (programado)	Porcentaje	Valor presente

Fuente de Información	Dirección General de Planeación y Evaluación Participativa. Secretaría de Planeación y Participación Ciudadana. Gobierno del Estado de Jalisco, Cifras preliminares a diciembre de 2020.
Medios de verificación	
Supuestos	
Observaciones	
Id_mir	33437

- 1 El presente documento despliega la información perteneciente a los indicadores estratégicos y gestión de aquellos programas presupuestarios que proveen de bienes y servicios que generan valor público a la ciudadanía jalisciense
- 2 Se muestra el número del Componente relacionado con el indicador.

GOBIERNO DEL ESTADO DE JALISCO
PRESUPUESTO DE EGRESOS PARA EL EJERCICIO FISCAL 2022
Ficha Técnica de Indicador

Sistema de Evaluación del Desempeño (SED)

Gobierno del Estado de Jalisco		Secretaría de la Hacienda Pública	
Datos del Programa			
Prevención del delito y combate a la corrupción e impunidad para las y los ciudadanos			
Eje: Gobierno efectivo e integridad pública		Tema: Corrupción e Impunidad	
¿Quién gasta?			
47	Unidad Presupuestal	000	Unidad Responsable
Fiscalía Especializada en Combate a la Corrupción		Fiscalía Especializada en Combate a la Corrupción	
		00890	Unidad Ejecutora del Gasto
		Fiscalía Especializada en Combate a la Corrupción	
¿Para qué se gasta?			
Finalidad		Función	
Gobierno		Justicia	
		Subfunción	
		Procuración de Justicia	
Presupuesto asignado al Programa Presupuestario			
Monto		\$53,064,710.00	
Objetivos			
Nivel	Clave Componente	Resumen Narrativo	
Propósito			
Datos del Indicador			
Denominación		Método de cálculo	
Tasa de incidencia de corrupción por 100,000 habitantes		(Tasa de trámites donde la población tuvo contacto con algún servidor público y experimentó al menos un acto de corrupción por cada 100 mil habitantes. (Realizado)/Tasa de trámites donde la población tuvo contacto con algún servidor público y experimentó al menos un acto de corrupción por cada 100 mil habitantes. (Programado))*100	
Descripción del Indicador			
Mide la tasa de trámites donde la población tuvo contacto con algún servidor público y experimentó al menos un acto de corrupción por cada 100 mil habitantes.			
Tipo de Indicador	Estratégico	Dimensión del Indicador	Eficacia
Cobertura	Estatad	Frecuencia de Medición	Anual
		Año de Medición del Resultado	
		2024	
Desagregado meta valor por género			
Parámetros de semaforización		Meta Institucional	Meta Valor
130	80.00	100%	22,698
79.99	60.00	Sentido del Indicador	Línea Base (meta valor)
59.99	0	Descendente	34,545
0		Año (Línea base)	
0		2021	
		Unidad de medida (meta valor)	Desagregado meta valor por género
		Tasa	Hombre
			No disponible
			Mujer
			No disponible
Variables del Indicador			
Nombre de la Variable		Unidad de medida	Tipo de Acumulación
Tasa de trámites donde la población tuvo contacto con algún servidor público y experimentó al menos un acto de corrupción por cada 100 mil habitantes. (realizado)		Tasa	Valor presente
Tasa de trámites donde la población tuvo contacto con algún servidor público y experimentó al menos un acto de corrupción por cada 100 mil habitantes. (programado)		Tasa	Valor presente
Fuente de Información			
INEGI. Encuesta Nacional de Calidad e Impacto Gubernamental (ENCIG), 2019.			
Medios de verificación			
Supuestos			
Observaciones			
Id_mir	30340		

- 1 El presente documento despliega la información perteneciente a los indicadores estratégicos y gestión de aquellos programas presupuestarios que proveen de bienes y servicios que generan valor público a la ciudadanía jalisciense
- 2 Se muestra el número del Componente relacionado con el indicador.

GOBIERNO DEL ESTADO DE JALISCO PRESUPUESTO DE EGRESOS PARA EL EJERCICIO FISCAL 2022 Ficha Técnica de Indicador

Sistema de Evaluación del Desempeño (SED)						
Gobierno del Estado de Jalisco			Secretaría de la Hacienda Pública			
Datos del Programa						
Innovación integral en la administración y gestión para la gobernanza con perspectiva de género						
Eje: Gobierno efectivo e integridad pública			Tema: Administración Pública			
¿Quién gasta?						
47	Unidad Presupuestal	000	Unidad Responsable	00890	Unidad Ejecutora del Gasto	
Fiscalía Especializada en Combate a la Corrupción		Fiscalía Especializada en Combate a la Corrupción		Fiscalía Especializada en Combate a la Corrupción		
¿Para qué se gasta?						
Finalidad		Función		Subfunción		
Gobierno		Otros Servicios Generales		Otros		
Presupuesto asignado al Programa Presupuestario						
Monto		\$9,417,536.00				
Objetivos						
Nivel	Clave Componente	Resumen Narrativo				
Propósito						
Datos del Indicador						
Denominación			Método de cálculo			
Porcentaje de servidores públicos que asisten cuando menos a un evento de capacitación al año			(Número de servidores públicos que asisten a por lo menos una capacitación al año con respecto al total de servidores públicos (Realizado)/Número de servidores públicos que asisten a por lo menos una capacitación al año con respecto al total de servidores públicos (Programado))*100			
Descripción del Indicador						
Es la proporción de servidores públicos que acuden cuando menos a un evento de capacitación, respecto del total de servidores públicos.						
Tipo de Indicador	Estratégico	Dimensión del Indicador	Eficacia	Año de Medición del Resultado	2024	
Cobertura	Estatral	Frecuencia de Medición	Anual			
Desagregado meta valor por género						
Parámetros de semaforización		Meta Institucional	Meta Valor	Unidad de medida (meta valor)	Hombre	Mujer
0	59.99	60.00	79.99	80.00	130	100%
■	■	■	■	■	■	■
		Sentido del Indicador	Línea Base (meta valor)	Año (Línea base)		
		Ascendente	2	2021		
Variables del Indicador						
Nombre de la Variable			Unidad de medida	Tipo de Acumulación		
Número de servidores públicos que asisten a por lo menos una capacitación al año con respecto al total de servidores públicos (realizado)			Porcentaje	Valor presente		
Número de servidores públicos que asisten a por lo menos una capacitación al año con respecto al total de servidores públicos (programado)			Porcentaje	Valor presente		
Fuente de Información						
Secretaría de Administración, Gobierno de Jalisco. Cifras preliminares junio de 2021.						
Medios de verificación						
Supuestos						
Observaciones						
Id_mir	33530					

- 1 El presente documento despliega la información perteneciente a los indicadores estratégicos y gestión de aquellos programas presupuestarios que proveen de bienes y servicios que generan valor público a la ciudadanía jalisciense
- 2 Se muestra el número del Componente relacionado con el indicador.

GOBIERNO DEL ESTADO DE JALISCO
PRESUPUESTO DE EGRESOS PARA EL EJERCICIO FISCAL 2022
Ficha Técnica de Indicador

Sistema de Evaluación del Desempeño (SED)

Gobierno del Estado de Jalisco		Secretaría de la Hacienda Pública	
Datos del Programa			
Prevención del delito y combate a la corrupción e impunidad para las y los ciudadanos			
Eje: Gobierno efectivo e integridad pública		Tema: Corrupción e Impunidad	
¿Quién gasta?			
47	Unidad Presupuestal	000	Unidad Responsable
Fiscalía Especializada en Combate a la Corrupción		Fiscalía Especializada en Combate a la Corrupción	
		00890	Unidad Ejecutora del Gasto
Fiscalía Especializada en Combate a la Corrupción			
¿Para qué se gasta?			
Finalidad		Función	
Gobierno		Justicia	
		Procuración de Justicia	
Presupuesto asignado al Programa Presupuestario			
Monto		\$53,064,710.00	
Objetivos			
Nivel	Clave Componente	Resumen Narrativo	
Componente	F5	Denuncias resueltas por delitos de corrupción presentadas por las y los ciudadanos del Estado de Jalisco.	
Datos del Indicador			
Denominación		Método de cálculo	
Total de denuncias resueltas		$(\text{Denuncias recibidas (Realizado)} / \text{Denuncias recibidas (Programado)}) * 100$	
Descripción del Indicador			
El indicador muestra el total de denuncias recibidas y que son resueltas en el proceso de investigación.			
Tipo de Indicador	Gestión	Dimensión del Indicador	Eficacia
Cobertura	Estatral	Frecuencia de Medición	Mensual
		Año de Medición del Resultado	2022
Desagregado meta valor por género			
Parámetros de semaforización		Meta Institucional	Meta Valor
0	59.99	100%	336
60.00	79.99	Unidad de medida (meta valor)	Línea Base (meta valor)
80.00	130	Denuncia	No disponible
130		Año (Línea base)	No disponible
■	■		
■	■		
■	■		
VARIABLES DEL INDICADOR			
Nombre de la Variable		Unidad de medida	Tipo de Acumulación
Denuncias recibidas (realizado)		Denuncia	Suma
Denuncias recibidas (programado)		Denuncia	Suma
Fuente de Información			
Reportes Dirección de Control de Procesos y Audiencias			
Medios de verificación			
Reportes de las denuncias resueltas de acuerdo a los registros proporcionados por de la Dirección de Control de Procesos y Audiencias de las Agencias de Ministerio Público, pertenecientes a la Fiscalía Especializada en Combate a la Corrupción.			
Supuestos			
Las y los ciudadanos del Estado de Jalisco denuncian delitos por hechos de corrupción.			
Observaciones			
Id_mir	30335		

- 1 El presente documento despliega la información perteneciente a los indicadores estratégicos y gestión de aquellos programas presupuestarios que proveen de bienes y servicios que generan valor público a la ciudadanía jalisciense
- 2 Se muestra el número del Componente relacionado con el indicador.

GOBIERNO DEL ESTADO DE JALISCO
PRESUPUESTO DE EGRESOS PARA EL EJERCICIO FISCAL 2022
Ficha Técnica de Indicador

Sistema de Evaluación del Desempeño (SED)

Gobierno del Estado de Jalisco Secretaría de la Hacienda Pública

Datos del Programa

Prevención del delito y combate a la corrupción e impunidad para las y los ciudadanos

Eje: Gobierno efectivo e integridad pública Tema: Corrupción e Impunidad

¿Quién gasta?

47	Unidad Presupuestal	000	Unidad Responsable	00890	Unidad Ejecutora del Gasto
	Fiscalía Especializada en Combate a la Corrupción		Fiscalía Especializada en Combate a la Corrupción		Fiscalía Especializada en Combate a la Corrupción

¿Para qué se gasta?

Finalidad	Función	Subfunción
Gobierno	Justicia	Procuración de Justicia

Presupuesto asignado al Programa Presupuestario

Monto

Objetivos

Nivel	Clave Componente	Resumen Narrativo
Componente	F6	Estrategias implementadas para la prevención y el combate a la corrupción.

Datos del Indicador

Denominación	Método de cálculo
Acciones de prevención para el combate a la corrupción	$(\text{Actividades (Realizado)} / \text{Actividades (Programado)}) * 100$

Descripción del Indicador
 Este indicador muestra porcentaje de avance logrado respecto a las acciones de prevención y combate a la corrupción implementadas.

Tipo de Indicador	Gestión	Dimensión del Indicador	Eficacia	Año de Medición del Resultado	2022
Cobertura	Estatual	Frecuencia de Medición	Mensual		

Desagregado meta valor por género

Parámetros de semaforización		Meta Institucional	Meta Valor	Unidad de medida (meta valor)	Hombre	Mujer
		100%	120	Actividad	0.00	0.00
0	59.99	60.00	79.99	80.00	130	
		Sentido del indicador	Línea Base (meta valor)	Año (Línea base)		
		Ascendente	120	2020		

VARIABLES DEL INDICADOR

Nombre de la Variable	Unidad de medida	Tipo de Acumulación
Actividades (realizado)	Actividad	Suma
Actividades (programado)	Actividad	Suma

Fuente de Información

Medios de verificación

Supuestos

Observaciones

Id_mir

- 1 El presente documento despliega la información perteneciente a los indicadores estratégicos y gestión de aquellos programas presupuestarios que proveen de bienes y servicios que generan valor público a la ciudadanía jalisciense
- 2 Se muestra el número del Componente relacionado con el indicador.

GOBIERNO DEL ESTADO DE JALISCO
PRESUPUESTO DE EGRESOS PARA EL EJERCICIO FISCAL 2022
Ficha Técnica de Indicador

Sistema de Evaluación del Desempeño (SED)

Gobierno del Estado de Jalisco		Secretaría de la Hacienda Pública		
Datos del Programa				
Innovación integral en la administración y gestión para la gobernanza con perspectiva de género				
Eje: Gobierno efectivo e integridad pública		Tema: Administración Pública		
¿Quién gasta?				
47	Unidad Presupuestal	000	Unidad Responsable	
Fiscalía Especializada en Combate a la Corrupción		Fiscalía Especializada en Combate a la Corrupción		
		00890	Unidad Ejecutora del Gasto	
		Fiscalía Especializada en Combate a la Corrupción		
¿Para qué se gasta?				
Finalidad		Función		
Gobierno		Otros Servicios Generales		
		Otros		
Presupuesto asignado al Programa Presupuestario				
Monto		\$9,417,536.00		
Objetivos				
Nivel	Clave Componente	Resumen Narrativo		
Componente	C1	Procesos de Innovación implementados, para fomentar la sistematización y automatización de procesos administrativos y operativos.		
Datos del Indicador				
Denominación		Método de cálculo		
Total de Procesos de innovación implementados		$(\text{Procesos de innovación (Realizado)} / \text{Procesos de innovación (Programado)}) * 100$		
Descripción del Indicador				
Mide el avance de procesos de innovación implementados				
Tipo de Indicador	Gestión	Dimensión del Indicador	Eficacia	
Cobertura	Estatral	Frecuencia de Medición	Trimestral	
		Año de Medición del Resultado	2022	
Desagregado meta valor por género				
Parámetros de semaforización		Meta Institucional	Meta Valor	
0 59.99 60.00 79.99 80.00 130		100%	100	
		Unidad de medida (meta valor)	Hombre	
		Proceso	0.00	
		Sentido del Indicador	Mujer	
		Ascendente	0.00	
		Línea Base (meta valor)		
		No disponible		
		Año (Línea base)		
		No disponible		
VARIABLES DEL INDICADOR				
Nombre de la Variable		Unidad de medida	Tipo de Acumulación	
Procesos de innovación (realizado)		Proceso	Suma	
Procesos de innovación (programado)		Proceso	Suma	
Fuente de Información				
Reportes de sistemas implementados de la Dirección de Planeación, Administración y finanzas				
Medios de verificación				
Reportes de sistemas implementados de la Dirección de Planeación, Administración y finanzas				
Supuestos				
Las y Servidores Públicos de las áreas que conforman los procesos adjetivos, cumplen en su totalidad con las metas programadas				
Observaciones				
Id_mir		30343		

- 1 El presente documento despliega la información perteneciente a los indicadores estratégicos y gestión de aquellos programas presupuestarios que proveen de bienes y servicios que generan valor público a la ciudadanía jalisciense
- 2 Se muestra el número del Componente relacionado con el indicador.

GOBIERNO DEL ESTADO DE JALISCO PRESUPUESTO DE EGRESOS PARA EL EJERCICIO FISCAL 2022 Ficha Técnica de Indicador

Sistema de Evaluación del Desempeño (SED)

Gobierno del Estado de Jalisco Secretaría de la Hacienda Pública

Datos del Programa

Innovación integral en la administración y gestión para la gobernanza con perspectiva de género

Eje: Gobierno efectivo e integridad pública

Tema: Administración Pública

¿Quién gasta?

47	Unidad Presupuestal	000	Unidad Responsable	00890	Unidad Ejecutora del Gasto
	Fiscalía Especializada en Combate a la Corrupción		Fiscalía Especializada en Combate a la Corrupción		Fiscalía Especializada en Combate a la Corrupción

¿Para qué se gasta?

Finalidad	Función	Subfunción
Gobierno	Otros Servicios Generales	Otros

Presupuesto asignado al Programa Presupuestario

Monto

Objetivos

Nivel	Clave Componente	Resumen Narrativo
Componente	B2	Unidad de Igualdad de Género implementada para el personal de la Fiscalía Especializada en Combate a la Corrupción atribuida a la Igualdad Sustantiva en la Administración Pública Estatal.

Datos del Indicador

Denominación	Método de cálculo
Unidad de Igualdad de Género implementada para el personal de la Fiscalía Especializada en Combate a la Corrupción atribuida a la Igualdad Sustantiva en la Administración Pública Estatal.	(Implementación de la Unidad de Género (Realizado) / Implementación de la Unidad de Género (Programado))*100

Descripción del Indicador
Porcentaje de avance en la implementación de la Unidad de Igualdad de Género de acuerdo a los lineamientos

Tipo de Indicador	Gestión	Dimensión del Indicador	Eficacia	Año de Medición del Resultado	2022
Cobertura	Estatal	Frecuencia de Medición	Trimestral		

		Desagregado meta valor por género				
		Meta Institucional	Meta Valor	Unidad de medida (meta valor)	Hombre	Mujer
Parámetros de semaforización		100%	100	Ejecución	40.00	60.00
0	59.99	60.00	79.99	80.00	130	
		Sentido del Indicador	Línea Base (meta valor)	Año (Línea base)		
		Ascendente	No disponible	No disponible		

Variables del Indicador

Nombre de la Variable	Unidad de medida	Tipo de Acumulación
Implementación de la Unidad de Género (realizado)	Ejecución	Suma
Implementación de la Unidad de Género (programado)	Ejecución	Suma

Fuente de Información

Medios de verificación

Supuestos

Observaciones

Id_mir

- 1 El presente documento despliega la información perteneciente a los indicadores estratégicos y gestión de aquellos programas presupuestarios que proveen de bienes y servicios que generan valor público a la ciudadanía jalisciense
- 2 Se muestra el número del Componente relacionado con el indicador.

GOBIERNO DEL ESTADO DE JALISCO
PRESUPUESTO DE EGRESOS PARA EL EJERCICIO FISCAL 2022
Ficha Técnica de Indicador

Sistema de Evaluación del Desempeño (SED)

Gobierno del Estado de Jalisco **Secretaría de la Hacienda Pública**

Datos del Programa

Investigar y Perseguir los Delitos Electorales de Orden Estatal

Eje: Seguridad ciudadana, justicia y estado de derecho **Tema:** Procuración de Justicia

¿Quién gasta?

48	Unidad Presupuestal	000	Unidad Responsable	00515	Unidad Ejecutora del Gasto
	Fiscalía Especializada en Materia de Delitos Electorales		Fiscalía Especializada en Materia de Delitos Electorales		Fiscalía Especializada en Materia de Delitos Electorales

¿Para qué se gasta?

Finalidad	Función	Subfunción
Gobierno	Justicia	Procuración de Justicia

Presupuesto asignado al Programa Presupuestario

Monto \$5,784,369.00

Objetivos

Nivel	Clave Componente	Resumen Narrativo
Fin		

Datos del Indicador

Denominación	Método de cálculo
Posición en el Índice de Desarrollo Democrático	$(\text{Posición en el Índice de Desarrollo Democrático (Realizado)} / \text{Posición en el Índice de Desarrollo Democrático (Programado)}) * 100$

Descripción del Indicador

Mide el desarrollo democrático por entidad, basado en tres planos o dimensiones de la democracia:

1. Democracia de los ciudadanos;
2. Democracia de las instituciones; y
3. Ejercicio de poder efectivo para gobernar.

Tipo de Indicador	Estratégico	Dimensión del Indicador	Eficacia	Año de Medición del Resultado	2024
Cobertura	Estatal	Frecuencia de Medición	Anual		

		Desagregado meta valor por género	
		Hombre	Mujer
		No disponible	No disponible
Parámetros de semaforización		Meta Institucional	Meta Valor
130	80.00	100%	15
79.99	60.00	Sentido del Indicador	Unidad de medida (meta valor)
59.99	0	Descendente	Posición
0		Línea Base (meta valor)	Año (Línea base)
		13	2021

Variables del Indicador

Nombre de la Variable	Unidad de medida	Tipo de Acumulación
Posición en el Índice de Desarrollo Democrático (realizado)	Posición	Valor presente
Posición en el Índice de Desarrollo Democrático (programado)	Posición	Valor presente

Fuente de Información Polilat y la Fundación Konrad Adenauer. Índice de Desarrollo Democrático de México, 2020.

Medios de verificación

Supuestos

Observaciones

Id_mir 25363

- 1 El presente documento despliega la información perteneciente a los indicadores estratégicos y gestión de aquellos programas presupuestarios que proveen de bienes y servicios que generan valor público a la ciudadanía jalisciense
- 2 Se muestra el número del Componente relacionado con el indicador.

EL ESTADO DE JALISCO

PERIÓDICO OFICIAL

2352

GOBIERNO DEL ESTADO DE JALISCO PRESUPUESTO DE EGRESOS PARA EL EJERCICIO FISCAL 2022 Ficha Técnica de Indicador

Sistema de Evaluación del Desempeño (SED)					
Gobierno del Estado de Jalisco			Secretaría de la Hacienda Pública		
Datos del Programa					
Investigar y Perseguir los Delitos Electorales de Orden Estatal					
Eje: Seguridad ciudadana, justicia y estado de derecho			Tema: Procuración de Justicia		
¿Quién gasta?					
48	Unidad Presupuestal	000	Unidad Responsable	00515	Unidad Ejecutora del Gasto
Fiscalía Especializada en Materia de Delitos Electorales		Fiscalía Especializada en Materia de Delitos Electorales		Fiscalía Especializada en Materia de Delitos Electorales	
¿Para qué se gasta?					
Finalidad		Función		Subfunción	
Gobierno		Justicia		Procuración de Justicia	
Presupuesto asignado al Programa Presupuestario					
Monto		\$5,784,369.00			
Objetivos					
Nivel	Clave Componente	Resumen Narrativo			
Propósito					
Datos del Indicador					
Denominación			Método de cálculo		
Porcentaje de población que percibe a los ministerios públicos y procuradurías como corruptas			$\left(\frac{\text{Porcentaje de población que percibe a los ministerios públicos y procuradurías como corruptas (Realizado)}}{\text{Porcentaje de población que percibe a los ministerios públicos y procuradurías como corruptas (Programado)}} \times 100 \right)$		
Descripción del Indicador					
Este indicador muestra el porcentaje de la población de 18 años y más que considera a los ministerios públicos y procuradurías como corruptos.					
Tipo de Indicador	Estratégico	Dimensión del Indicador	Eficacia	Año de Medición del Resultado	2024
Cobertura	Estatal	Frecuencia de Medición	Anual		
Desagregado meta valor por género					
Parámetros de semaforización			Meta Institucional	Meta Valor	Unidad de medida (meta valor)
130	80.00	79.99	60.00	59.99	0
■	■	■	■	■	■
			100%	58	Porcentaje
			Sentido del Indicador	Línea Base (meta valor)	Año (Línea base)
			Descendente	67	2021
Variables del Indicador					
Nombre de la Variable			Unidad de medida	Tipo de Acumulación	
Porcentaje de población que percibe a los ministerios públicos y procuradurías como corruptas (realizado)			Porcentaje	Valor presente	
Porcentaje de población que percibe a los ministerios públicos y procuradurías como corruptas (programado)			Porcentaje	Valor presente	
Fuente de Información	INEGI. Encuesta Nacional de Victimización y Percepción sobre Seguridad Pública (ENVIPE), 2020.				
Medios de verificación					
Supuestos					
Observaciones					
Id_mir	33625				
1	El presente documento despliega la información perteneciente a los indicadores estratégicos y gestión de aquellos programas presupuestarios que proveen de bienes y servicios que generan valor público a la ciudadanía jalisciense				
2	Se muestra el número del Componente relacionado con el indicador.				

GOBIERNO DEL ESTADO DE JALISCO
PRESUPUESTO DE EGRESOS PARA EL EJERCICIO FISCAL 2022
Ficha Técnica de Indicador

Sistema de Evaluación del Desempeño (SED)

Gobierno del Estado de Jalisco Secretaría de la Hacienda Pública

Datos del Programa

Investigar y Perseguir los Delitos Electorales de Orden Estatal

Eje: Seguridad ciudadana, justicia y estado de derecho Tema: Procuración de Justicia

¿Quién gasta?

48	Unidad Presupuestal	000	Unidad Responsable	00515	Unidad Ejecutora del Gasto
	Fiscalía Especializada en Materia de Delitos Electorales		Fiscalía Especializada en Materia de Delitos Electorales		Fiscalía Especializada en Materia de Delitos Electorales

¿Para qué se gasta?

Finalidad	Función	Subfunción
Gobierno	Justicia	Procuración de Justicia

Presupuesto asignado al Programa Presupuestario

Monto

Objetivos

Nivel	Clave Componente	Resumen Narrativo
Componente	02	Ciudadanos y servidores públicos capacitados en materia de delitos electorales

Datos del Indicador

Denominación	Método de cálculo
Total de capacitaciones a la sociedad en materia de Delitos Electorales	$(588(2)_Total \text{ de capacitaciones impartidas (Realizado)} / 588(2)_Total \text{ de capacitaciones impartidas (Programado)}) * 100$

Descripción del Indicador
Este indicador mide el total de capacitación a los distintos grupos sociales destacando a los grupos vulnerables, autoridades municipales y sociedad civil para evitar la comisión de delitos electorales a través de la capacitación a los distintos grupos sociales

Tipo de Indicador	Gestión	Dimensión del Indicador	Eficacia	Año de Medición del Resultado	2022
Cobertura	Estatal	Frecuencia de Medición	Mensual		

Desagregado meta valor por género

Parámetros de semaforización		Meta Institucional	Meta Valor	Unidad de medida (meta valor)	Hombre	Mujer
0	59.99	60.00	79.99	80.00	130	
■	■	■	■	■	■	
		100%	24	Capacitación	0.00	0.00
		Sentido del Indicador	Línea Base (meta valor)	Año (Línea base)		
		Ascendente	24	2019		

Variables del Indicador

Nombre de la Variable	Unidad de medida	Tipo de Acumulación
588 (2)_Total de capacitaciones impartidas (realizado)	Capacitación	Suma
588 (2)_Total de capacitaciones impartidas (programado)	Capacitación	Suma

Fuente de Información

Medios de verificación

Supuestos

Observaciones

Id_mir

- 1 El presente documento despliega la información perteneciente a los indicadores estratégicos y gestión de aquellos programas presupuestarios que proveen de bienes y servicios que generan valor público a la ciudadanía jalisciense
- 2 Se muestra el número del Componente relacionado con el indicador.

GOBIERNO DEL ESTADO DE JALISCO PRESUPUESTO DE EGRESOS PARA EL EJERCICIO FISCAL 2022 Ficha Técnica de Indicador

Sistema de Evaluación del Desempeño (SED)

Gobierno del Estado de Jalisco Secretaría de la Hacienda Pública

Datos del Programa

Investigar y Perseguir los Delitos Electorales de Orden Estatal

Eje: Seguridad ciudadana, justicia y estado de derecho Tema: Procuración de Justicia

¿Quién gasta?

48	Unidad Presupuestal	000	Unidad Responsable	00515	Unidad Ejecutora del Gasto
	Fiscalía Especializada en Materia de Delitos Electorales		Fiscalía Especializada en Materia de Delitos Electorales		Fiscalía Especializada en Materia de Delitos Electorales

¿Para qué se gasta?

Finalidad	Función	Subfunción
Gobierno	Justicia	Procuración de Justicia

Presupuesto asignado al Programa Presupuestario

Monto \$5,784,369.00

Objetivos

Nivel	Clave Componente	Resumen Narrativo
Componente	B1	Personas pertenecientes a sectores vulnerables fortalecidas y capacitadas para el ejercicio libre y pacifico del voto

Datos del Indicador

Denominación	Método de cálculo
Total de foros impartidos en materia del derecho al voto como un derecho humano	$(588 \text{ (B1) Total de foros impartidos en el libre ejercicio al voto (Realizado)} / 588 \text{ (B1) Total de foros impartidos en el libre ejercicio al voto (Programado)}) * 100$

Descripción del Indicador
Contribuir al libre ejercicio al voto

Tipo de Indicador	Gestión	Dimensión del Indicador	Eficacia	Año de Medición del Resultado	2022
Cobertura	Estatal	Frecuencia de Medición	Mensual		

Desagregado meta valor por género

Parámetros de semafización	Meta Institucional	Meta Valor	Unidad de medida (meta valor)	Hombre	Mujer												
<table style="width: 100%; text-align: center;"> <tr> <td style="border: 1px solid black; padding: 2px;">0</td> <td style="border: 1px solid black; padding: 2px;">59.99</td> <td style="border: 1px solid black; padding: 2px;">60.00</td> <td style="border: 1px solid black; padding: 2px;">79.99</td> <td style="border: 1px solid black; padding: 2px;">80.00</td> <td style="border: 1px solid black; padding: 2px;">130</td> </tr> <tr> <td style="background-color: red; width: 15px; height: 15px;"></td> <td style="background-color: red; width: 15px; height: 15px;"></td> <td style="background-color: yellow; width: 15px; height: 15px;"></td> <td style="background-color: yellow; width: 15px; height: 15px;"></td> <td style="background-color: green; width: 15px; height: 15px;"></td> <td style="background-color: green; width: 15px; height: 15px;"></td> </tr> </table>	0	59.99	60.00	79.99	80.00	130							100%	12	Capacitación	0.00	0.00
0	59.99	60.00	79.99	80.00	130												
	Sentido del Indicador	Línea Base (meta valor)	Año (Línea base)														
	Ascendente	12	2019														

Variables del Indicador

Nombre de la Variable	Unidad de medida	Tipo de Acumulación
588 (B1)_Total de foros impartidos en el libre ejercicio al voto (realizado)	Capacitación	Suma
588 (B1)_Total de foros impartidos en el libre ejercicio al voto (programado)	Capacitación	Suma

Fuente de Información Ley General en Materia de Delitos Electorales, Ley Orgánica de la Fiscalía del Estado de Jalisco

Medios de verificación 588 (B1)_Registro de Lista de Asistencia

Supuestos 588 (B1)_Existe el interés de los sectores vulnerables (beneficiarios de programas sociales), de conocer su derecho de libertad al voto sin condición alguna.

Observaciones

Id_mir 27273

- 1 El presente documento despliega la información perteneciente a los indicadores estratégicos y gestión de aquellos programas presupuestarios que proveen de bienes y servicios que generan valor público a la ciudadanía jalisciense
- 2 Se muestra el número del Componente relacionado con el indicador.

GOBIERNO DEL ESTADO DE JALISCO
PRESUPUESTO DE EGRESOS PARA EL EJERCICIO FISCAL 2022
Ficha Técnica de Indicador

Sistema de Evaluación del Desempeño (SED)

Gobierno del Estado de Jalisco Secretaría de la Hacienda Pública

Datos del Programa

Investigar y Perseguir los Delitos Electorales de Orden Estatal

Eje: Seguridad ciudadana, justicia y estado de derecho Tema: Procuración de Justicia

¿Quién gasta?

48	Unidad Presupuestal	000	Unidad Responsable	00515	Unidad Ejecutora del Gasto
	Fiscalía Especializada en Materia de Delitos Electorales		Fiscalía Especializada en Materia de Delitos Electorales		Fiscalía Especializada en Materia de Delitos Electorales

¿Para qué se gasta?

Finalidad	Función	Subfunción
Gobierno	Justicia	Procuración de Justicia

Presupuesto asignado al Programa Presupuestario

Monto \$5,784,369.00

Objetivos

Nivel	Clave Componente	Resumen Narrativo
Componente	B2	Mujeres empoderadas y capacitadas para prevenir y erradicar la violencia política de género

Datos del Indicador

Denominación	Método de cálculo
Total de foros impartidos en materia de violencia política de género	$(588 \text{ (B2_Total de foros impartidos en violencia política de género (Realizado))} / 588 \text{ (B2_Total de foros impartidos en violencia política de género (Programado))}) * 100$

Descripción del Indicador
Contribuir a fomentar la participación de la mujer en temas político electorales

Tipo de Indicador	Gestión	Dimensión del Indicador	Eficacia	Año de Medición del Resultado	2022
Cobertura	Estatal	Frecuencia de Medición	Mensual		

Parámetros de semaforización		Desagregado meta valor por género				
		Meta Institucional	Meta Valor	Unidad de medida (meta valor)	Hombre	Mujer
0	59.99	100%	12	Capacitación	30.00	70.00
60.00	79.99	Sentido del Indicador	Línea Base (meta valor)	Año (Línea base)		
80.00	130	Ascendente	12	2019		

Variables del Indicador

Nombre de la Variable	Unidad de medida	Tipo de Acumulación
588 (B2)_Total de foros impartidos en violencia política de género (realizado)	Capacitación	Suma
588 (B2)_Total de foros impartidos en violencia política de género (programado)	Capacitación	Suma

Fuente de Información	Ley General en Materia de Delitos Electorales, Ley Orgánica de la Fiscalía del Estado de Jalisco
Medios de verificación	Medios
Supuestos	588 (B2)_ Existe el interés de la ciudadanía de empoderar a la mujer en la participación política y electoral
Observaciones	
Id_mir	27275

- 1 El presente documento despliega la información perteneciente a los indicadores estratégicos y gestión de aquellos programas presupuestarios que proveen de bienes y servicios que generan valor público a la ciudadanía jalisciense
- 2 Se muestra el número del Componente relacionado con el indicador.

GOBIERNO DEL ESTADO DE JALISCO
PRESUPUESTO DE EGRESOS PARA EL EJERCICIO FISCAL 2022
Ficha Técnica de Indicador

Sistema de Evaluación del Desempeño (SED)

Gobierno del Estado de Jalisco Secretaría de la Hacienda Pública

Datos del Programa

Investigar y Perseguir los Delitos Electorales de Orden Estatal

Eje: Seguridad ciudadana, justicia y estado de derecho Tema: Procuración de Justicia

¿Quién gasta?

48	Unidad Presupuestal	000	Unidad Responsable	00515	Unidad Ejecutora del Gasto
	Fiscalía Especializada en Materia de Delitos Electorales		Fiscalía Especializada en Materia de Delitos Electorales		Fiscalía Especializada en Materia de Delitos Electorales

¿Para qué se gasta?

Finalidad	Función	Subfunción
Gobierno	Justicia	Procuración de Justicia

Presupuesto asignado al Programa Presupuestario

Monto

Objetivos

Nivel	Clave Componente	Resumen Narrativo
Componente	01	Carpetas de investigación en materia de delitos electorales recibidas.

Datos del Indicador

Denominación	Método de cálculo
Porcentaje de Carpetas de investigación instauradas en materia de delitos electorales	$(588 (1)_Total \text{ de carpetas de investigación integradas (Realizado)} / 588 (1)_Total \text{ de carpetas de investigación integradas (Programado)}) * 100$

Descripción del Indicador
Este indicador mide la procuración de justicia en materia penal electoral mediante la atención expedita de las carpetas de investigación radicadas.

Tipo de Indicador	Gestión	Dimensión del Indicador	Eficacia	Año de Medición del Resultado	2022
Cobertura	Estatal	Frecuencia de Medición	Semestral		

Parámetros de semaforización	Meta Institucional	Meta Valor	Unidad de medida (meta valor)	Desagregado meta valor por género	
	100%	100	Carpeta de Investigación	Hombre	Mujer
0 59.99 60.00 79.99 80.00 130	Sentido del Indicador	Línea Base (meta valor)	Año (Línea Base)	0.00	0.00
<div style="display: flex; justify-content: space-around; width: 100%;"> <div style="width: 15px; height: 15px; background-color: red; border: 1px solid black;"></div> <div style="width: 15px; height: 15px; background-color: orange; border: 1px solid black;"></div> <div style="width: 15px; height: 15px; background-color: yellow; border: 1px solid black;"></div> <div style="width: 15px; height: 15px; background-color: green; border: 1px solid black;"></div> </div>	Ascendente	No disponible	No disponible		

Variables del Indicador

Nombre de la Variable	Unidad de medida	Tipo de Acumulación
588 (1)_Total de carpetas de investigación integradas (realizado)	Carpeta de Investigación	Suma
588 (1)_Total de carpetas de investigación integradas (programado)	Carpeta de Investigación	Suma

Fuente de Información	Carpetas de Investigación
Medios de verificación	588 (1)_Carpetas de Investigación
Supuestos	588 (1)_Al recibir la carpeta de investigación se debe verificar que se cumplan los elementos del delito del tipo penal en materia de delitos electorales
Observaciones	
Id_mir	27277


- 1 El presente documento despliega la información perteneciente a los indicadores estratégicos y gestión de aquellos programas presupuestarios que proveen de bienes y servicios que generan valor público a la ciudadanía jalisciense
- 2 Se muestra el número del Componente relacionado con el indicador.

GOBIERNO DEL ESTADO DE JALISCO
PRESUPUESTO DE EGRESOS PARA EL EJERCICIO FISCAL 2022
Ficha Técnica de Indicador

Sistema de Evaluación del Desempeño (SED)

Gobierno del Estado de Jalisco		Secretaría de la Hacienda Pública	
Datos del Programa			
Investigar y Perseguir los Delitos Electorales de Orden Estatal			
Eje: Seguridad ciudadana, justicia y estado de derecho		Tema: Procuración de Justicia	
¿Quién gasta?			
48	Unidad Presupuestal	000	Unidad Responsable
00515			Unidad Ejecutora del Gasto
Fiscalía Especializada en Materia de Delitos Electorales	Fiscalía Especializada en Materia de Delitos Electorales	Fiscalía Especializada en Materia de Delitos Electorales	
¿Para qué se gasta?			
Finalidad	Función	Subfunción	
Gobierno	Justicia	Procuración de Justicia	
Presupuesto asignado al Programa Presupuestario			
Monto		\$5,784,369.00	
Objetivos			
Nivel	Clave Componente	Resumen Narrativo	
Componente	03	Actividades de vinculación, difusión y divulgación en materia de delitos electorales implementadas.	
Datos del Indicador			
Denominación		Método de cálculo	
Total de actividades de vinculación, divulgación y difusión de temas en materia de delitos electorales		$(588(3)_Vinculación, difusión y divulgación ejecutada (Realizado) / 588(3)_Vinculación, difusión y divulgación ejecutada (Programado)) * 100$	
Descripción del Indicador			
Contribuir a la Vinculación, Difusión y Divulgación en materia de delitos electorales mediante la implementación de actividades en conjunto con las Instituciones Electorales tanto estatales como federales			
Tipo de Indicador	Gestión	Dimensión del Indicador	Eficacia
Cobertura	Estatal	Frecuencia de Medición	Mensual
		Año de Medición del Resultado	2022
Desagregado meta valor por género			
Parámetros de semaforización		Meta Institucional	Meta Valor
0	59.99	60.00	79.99
80.00	130		
100%			24
		Unidad de medida (meta valor)	Difusión
		Sentido del Indicador	Ascendente
		Línea Base (meta valor)	24
		Año (Línea base)	2019
		Desagregado meta valor por género	
		Hombre	0.00
		Mujer	0.00
Variables del Indicador			
Nombre de la Variable		Unidad de medida	Tipo de Acumulación
588 (3)_ Vinculación, difusión y divulgación ejecutada (realizado)		Difusión	Suma
588 (3)_ Vinculación, difusión y divulgación ejecutada (programado)		Difusión	Suma
Fuente de Información	Ley General en Materia de Delitos Electorales, Ley Orgánica de la Fiscalía del Estado de Jalisco		
Medios de verificación	588 (3)_ Agenda		
Supuestos	588 (3)_ Con el debido desarrollo de actividades de Vinculación, Difusión y Divulgación en materia de delitos electorales se fortalecerán las instituciones electorales con las cuales se evitará la manipulación, compra o coacción del voto en el estado de Jalisco		
Observaciones			
Id_mir	27279		

- 1 El presente documento despliega la información perteneciente a los indicadores estratégicos y gestión de aquellos programas presupuestarios que proveen de bienes y servicios que generan valor público a la ciudadanía jalisciense
- 2 Se muestra el número del Componente relacionado con el indicador.





EL ESTADO DE JALISCO

PERIÓDICO OFICIAL

REQUISITOS PARA PUBLICAR EN EL PERIÓDICO OFICIAL

Los días de publicación son martes, jueves y sábado

Para convocatorias, estados financieros, balances y avisos

1. Que sean originales
2. Que estén legibles
3. Copia del RFC de la empresa
4. Firmados (con nombre y rúbrica)
5. Pago con cheque a nombre de la Secretaría de la Hacienda Pública, que esté certificado.

Para edictos

1. Que sean originales
2. Que el sello y el edicto estén legibles
3. Que estén sellados (que el sello no invada las letras del contenido del edicto)
4. Firmados (con nombre y rúbrica)

Para los dos casos

- Que no estén escritos por la parte de atrás con ningún tipo de tinta ni lápiz.
- Que la letra sea tamaño normal.
- Que los Balances o Estados Financieros, si son varios, vengan uno en cada hoja.
- La información de preferencia deberá venir en cd o usb, en el programa Word u otro formato editable.

Por falta de alguno de los requisitos antes mencionados, no se aceptará ningún documento para su publicación.

PARA VENTA Y PUBLICACIÓN

Venta

1. Constancia de publicación	\$104.00
2. Número atrasado	\$42.00
3. Edición especial	\$200.00

Publicaciones

1. Edictos y avisos notariales, por cada palabra y hasta 75 palabras	\$11.00
2. Balances, Estados Financieros y demás publicaciones especiales, por cada página	\$1,391.00
3. Mínima fracción de 1/4 de página en letra normal	\$600.00
4. Fracción 1/2 página en letra normal	\$927.00

Tarifas válidas desde el día 1 de enero al 31 de diciembre de 2021
Estas tarifas varían de acuerdo a la Ley de Ingresos del Estado de Jalisco.

A t e n t a m e n t e

Dirección de Publicaciones

Av. Prolongación Alcalde 1351, edificio C, primer piso, CP 44270, Tel. 3819 2720, 3819 2722.
Guadalajara, Jalisco

Punto de Venta y Contratación

Av. Prolongación Alcalde 1855, planta baja, Edificio Archivos Generales, esquina Chihuahua
Teléfono 3819 2300, Extensiones 47306 y 47307. Librería 3819 2476
periodicooficial.jalisco.gob.mx

Quejas y sugerencias: publicaciones@jalisco.gob.mx



Secretaría
General de Gobierno
GOBIERNO DE JALISCO



EL ESTADO DE JALISCO

PERIÓDICO OFICIAL

S U M A R I O

JUEVES 30 DE DICIEMBRE DE 2021

NÚMERO 5. SECCIÓN III

VOLUMEN VII

TOMO CDIII

DECRETO 28725/LXIII/21 del Congreso del Estado mediante el cual se aprueba el Presupuesto de Egresos del Estado de Jalisco para el periodo 2022, sus anexos y su plantilla de personal. **Pág. 3**



Secretaría General
de Gobierno

GOBIERNO DE JALISCO

periodicooficial.jalisco.gob.mx